

# ***STATISTIQUES POLICIERES DE CRIMINALITE***

---

*LIEU DE PERPETRATION: COMMUNE*

**Martelange**

**2000 - 2023**

*Police fédérale - DGRIDRIIBIPOL*

# ***STATISTIQUES POLICIERES DE CRIMINALITE***

---

***LIEU DE PERPETRATION: COMMUNE***

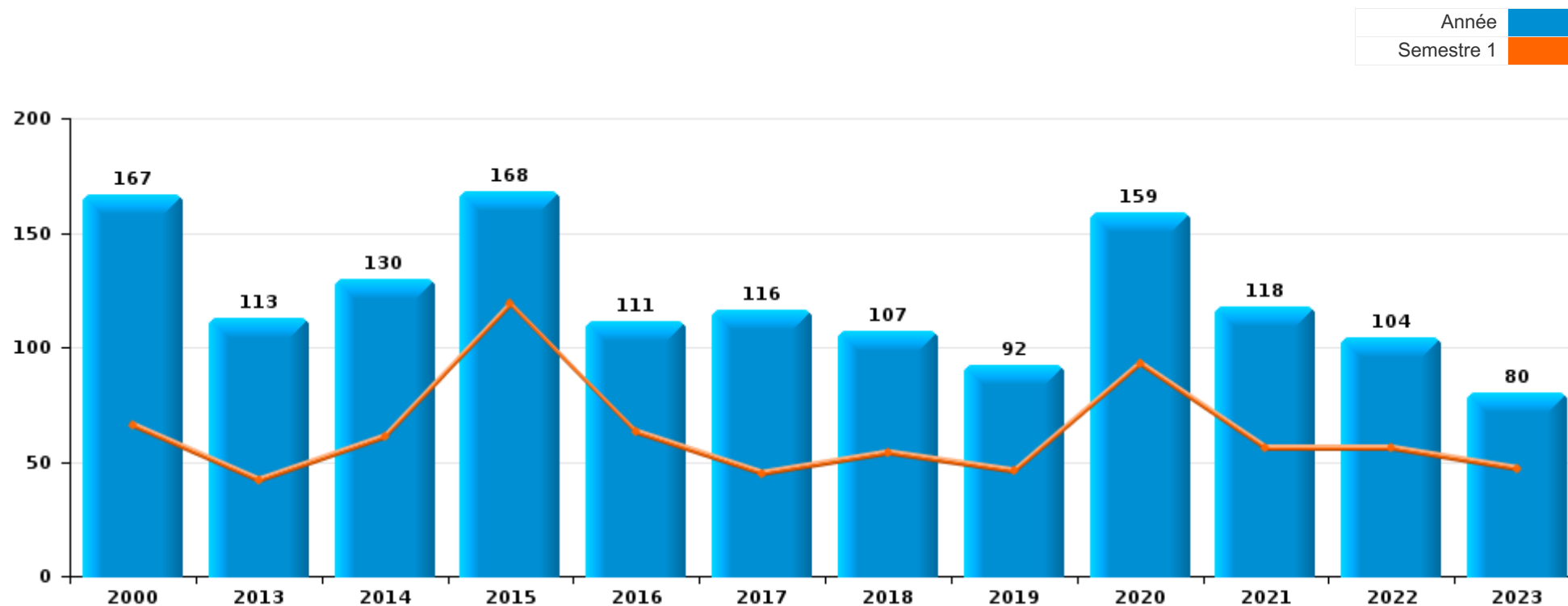
**Martelange**

***PARTIE I : INFRACTIONS JUDICIAIRES***



Martelange

	2000	2013	2014	2015	2016	2017	2018	2019	2020	2021	2022	2023
Nombre total des délits	167	113	130	168	111	116	107	92	159	118	104	80





**Martelange**

	2000	2013	2014	2015	2016	2017	2018	2019	2020	2021	2022	2023
Vol et extorsion	43	35	40	17	19	28	15	22	16	12	23	10
Dégradation de la propriété	24	12	13	61	14	11	10	5	16	16	8	15
Drogues	21	18	12	30	14	26	13	10	22	21	11	7
Infr. contre l'intégrité physique	11	3	10	15	12	11	12	12	9	21	6	11
Fraude	7	3	5	6	2	8	9	8	10	7	10	15
Infr. contre autres valeurs morales et sentiments	5	5	14	11	12	7	6	4		5	11	4
Infr. contre la sécurité publique	9	11	8	9	3	5	5	2	6	6	5	
Santé publique	1								58	10		
Armes et explosifs	6	4	8	3	4	6	9	5	1	3	2	3
Infr. contre les moeurs	4	6	3	3	2	3	5	2	3		5	2
Infr. contre la foi publique	4		3	4	5	1	3	5	1	3	6	1
Environnement	4	4	4	3	5	2	1	2	1	2		4
Infr. contre l'autorité publique	8	1	2	1	1		2	1	5	4	1	1
Code pénal social		1	2	1	4	2	8	4	1			1
Protection de la jeunesse	2	2			2	1	4	2	2	3	4	1
Criminalité informatique			2	1	3		2	2	1	2	7	1
Infr. contre la famille	5	5	2			1		2	2		1	
Législation sur les étrangers		1		3	3	2	2	2	3	1		1
Contravention Code pénal	6											
Infr. relative au statut juridique de l'enfant		1	2				1	1		1		
Traite des êtres humains		1			3	1						
Travail	2				2							
Infr. contre la liberté individuelle					1	1					1	
Ivresse et alcool										1	2	
Protection de la personne	1								1		1	
Protection des revenus publics												3
Sécurité privée	2							1				
Autres lois spéciales	2											
Hormones et dopage									1			
<b>Sous-total</b>	<b>167</b>	<b>113</b>	<b>130</b>	<b>168</b>	<b>111</b>	<b>116</b>	<b>107</b>	<b>92</b>	<b>159</b>	<b>118</b>	<b>104</b>	<b>80</b>
<b>Contravention règlement policier local</b>		5	5	7	3	1	5	2	11	1	5	
<b>Sous-total</b>		<b>5</b>	<b>5</b>	<b>7</b>	<b>3</b>	<b>1</b>	<b>5</b>	<b>2</b>	<b>11</b>	<b>1</b>	<b>5</b>	
<b>Total</b>	<b>167</b>	<b>118</b>	<b>135</b>	<b>175</b>	<b>114</b>	<b>117</b>	<b>112</b>	<b>94</b>	<b>170</b>	<b>119</b>	<b>109</b>	<b>80</b>

FPF/DGR/DRI/BIPOL - Statistiques policières de criminalité (date de clôture: 19/04/2024)

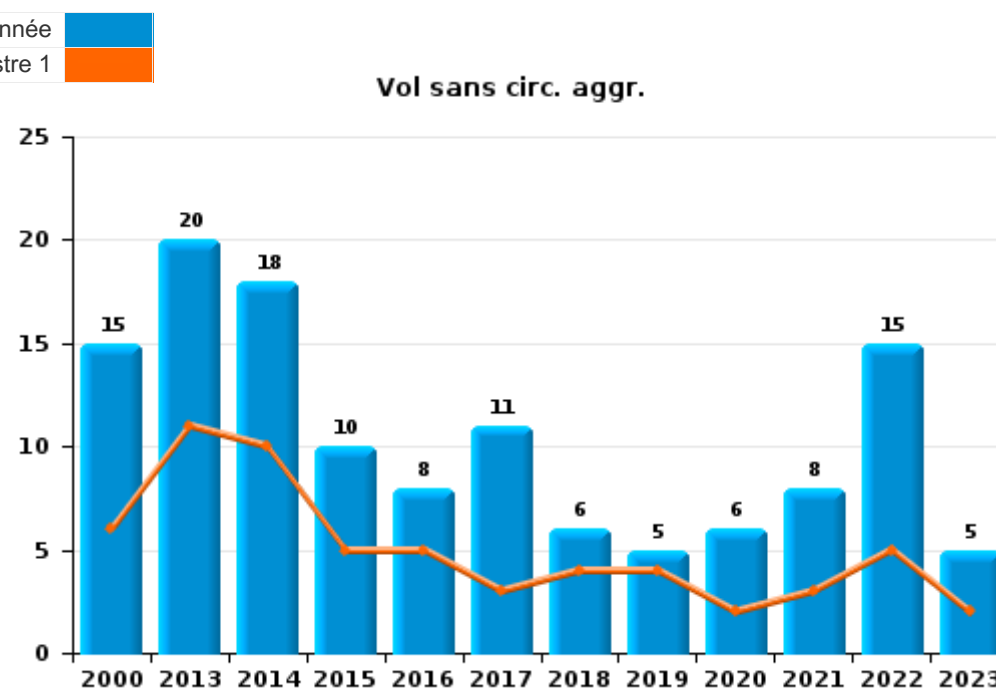
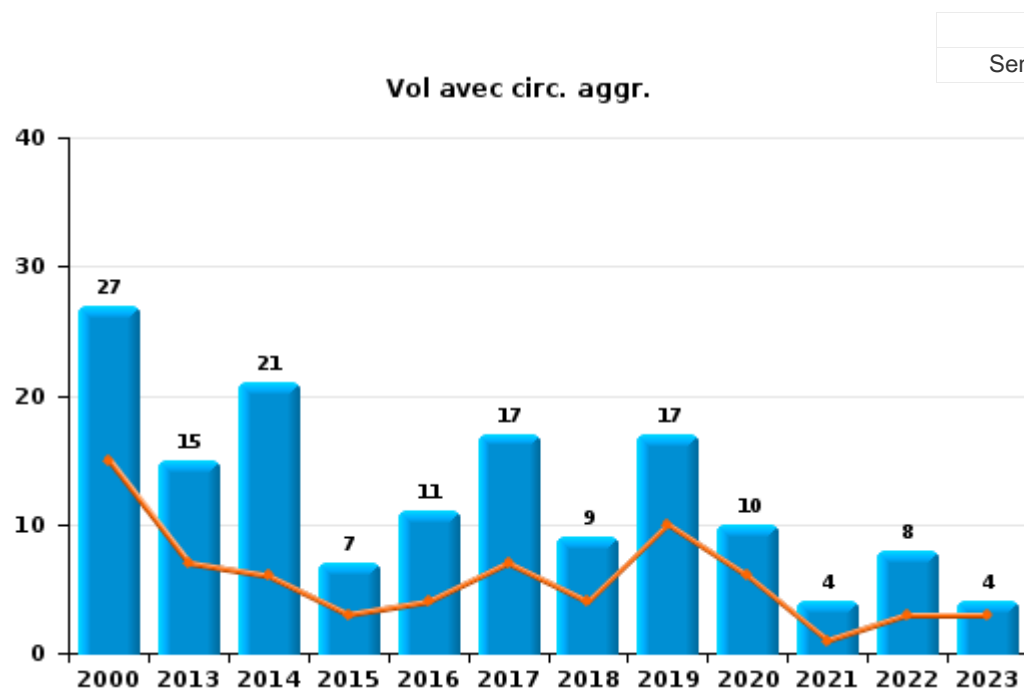
Les données pour les années 2001 jusqu'à 2012 ne sont plus publiées mais restent disponibles sur demande auprès du service BIPOL.



I.1. Catégorie des infractions : Vol et extorsion (top 5 des infractions au niveau national 2023)

Martelange

	2000	2013	2014	2015	2016	2017	2018	2019	2020	2021	2022	2023
<b>Vol avec circ. aggr.</b>	27	15	21	7	11	17	9	17	10	4	8	4
<b>Vol sans circ. aggr.</b>	15	20	18	10	8	11	6	5	6	8	15	5
<b>Extorsion</b>			1									1
<b>Vol non spécifié</b>	1											
<b>Total</b>	<b>43</b>	<b>35</b>	<b>40</b>	<b>17</b>	<b>19</b>	<b>28</b>	<b>15</b>	<b>22</b>	<b>16</b>	<b>12</b>	<b>23</b>	<b>10</b>

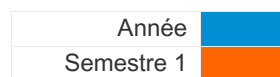




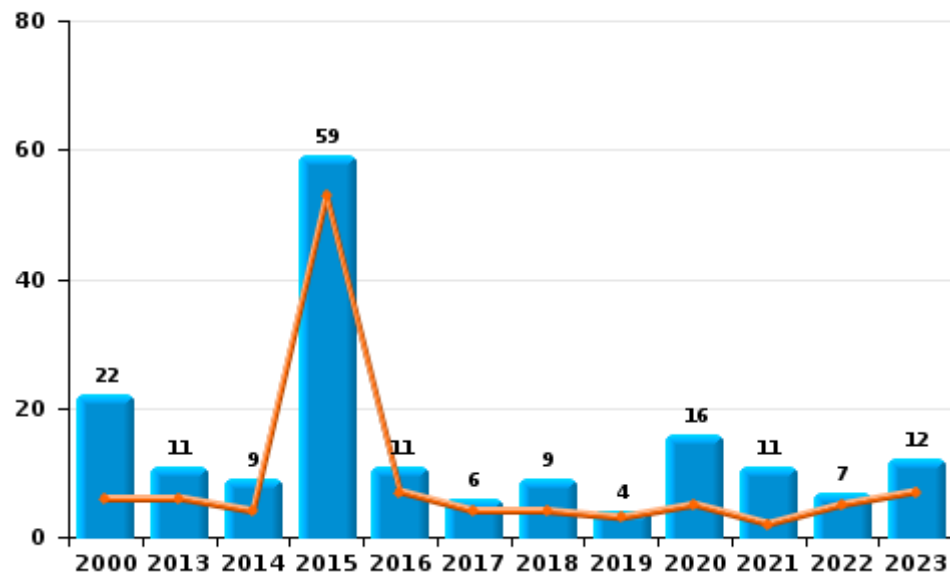
I.2. Catégorie des infractions : Dégradation de la propriété (top 5 des infractions au niveau national 2023)

**Martelage**

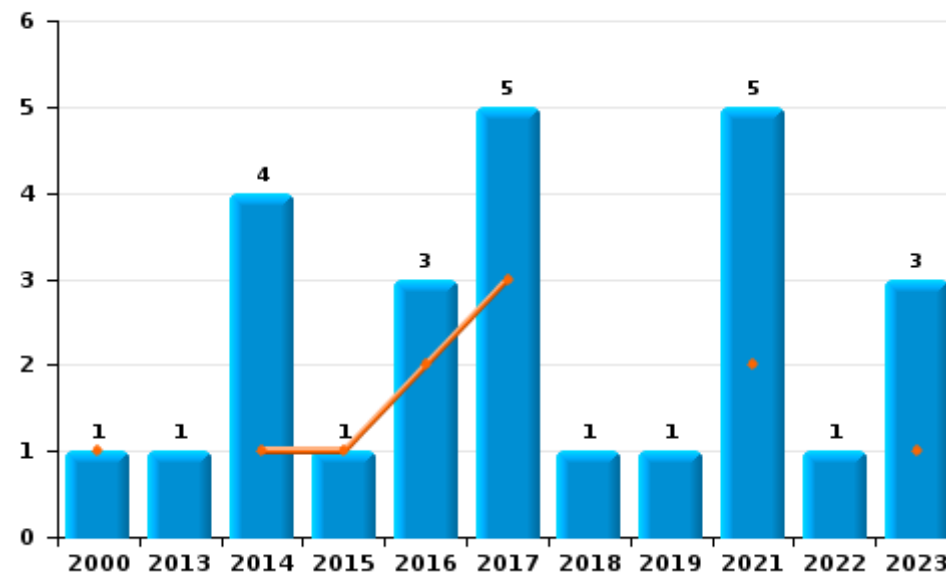
	2000	2013	2014	2015	2016	2017	2018	2019	2020	2021	2022	2023
Vandalisme	22	11	9	59	11	6	9	4	16	11	7	12
Incendie involontaire	1	1	3	1	3	4	1			4	1	3
Incendie volontaire			1			1		1		1		
Destruction, dénaturation, dégradation	1			1								
<b>Total</b>	<b>24</b>	<b>12</b>	<b>13</b>	<b>61</b>	<b>14</b>	<b>11</b>	<b>10</b>	<b>5</b>	<b>16</b>	<b>16</b>	<b>8</b>	<b>15</b>



Vandalisme



Incendie

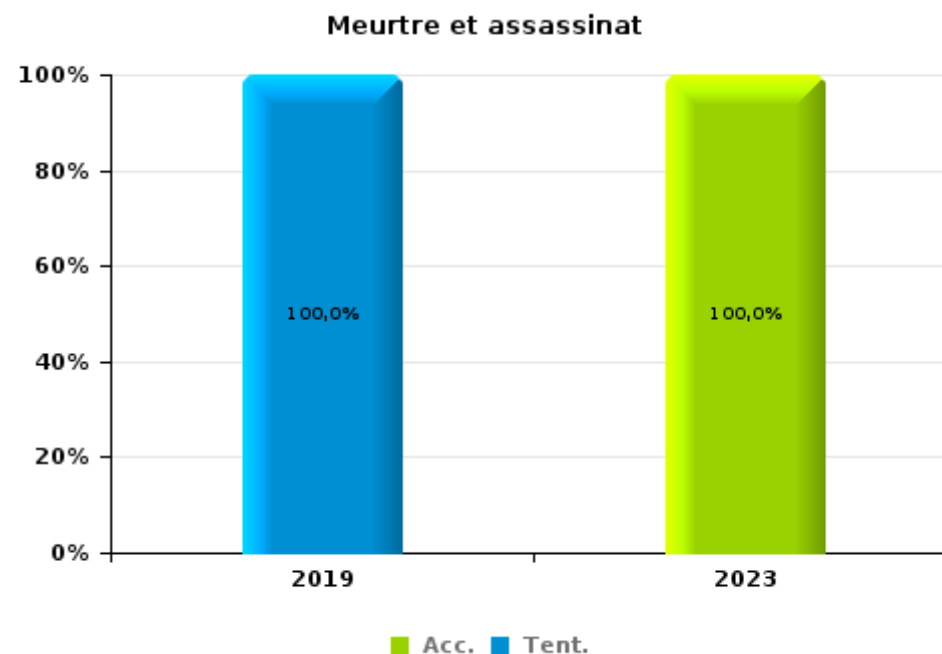
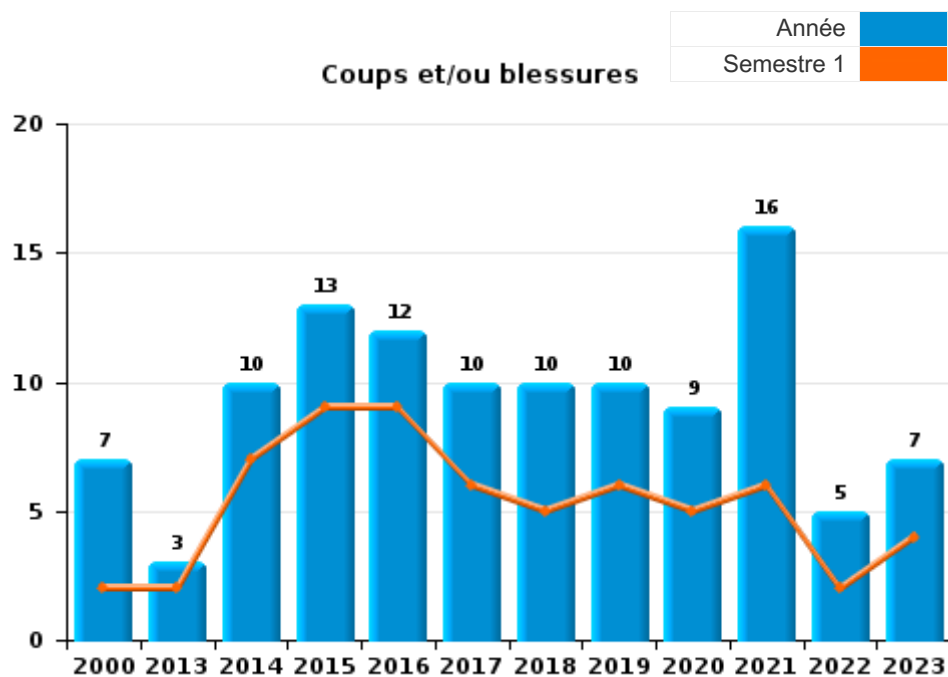




I.3. Catégorie des infractions : Infr. contre l'intégrité physique (top 5 des infractions au niveau national 2023)

Martelange

	2000	2013	2014	2015	2016	2017	2018	2019	2020	2021	2022	2023
Coups et/ou blessures	7	3	10	13	12	10	10	10	9	16	5	7
Autres	4			2		1	2	1		5	1	3
Meurtre et assassinat								1				1
<b>Total</b>	<b>11</b>	<b>3</b>	<b>10</b>	<b>15</b>	<b>12</b>	<b>11</b>	<b>12</b>	<b>12</b>	<b>9</b>	<b>21</b>	<b>6</b>	<b>11</b>





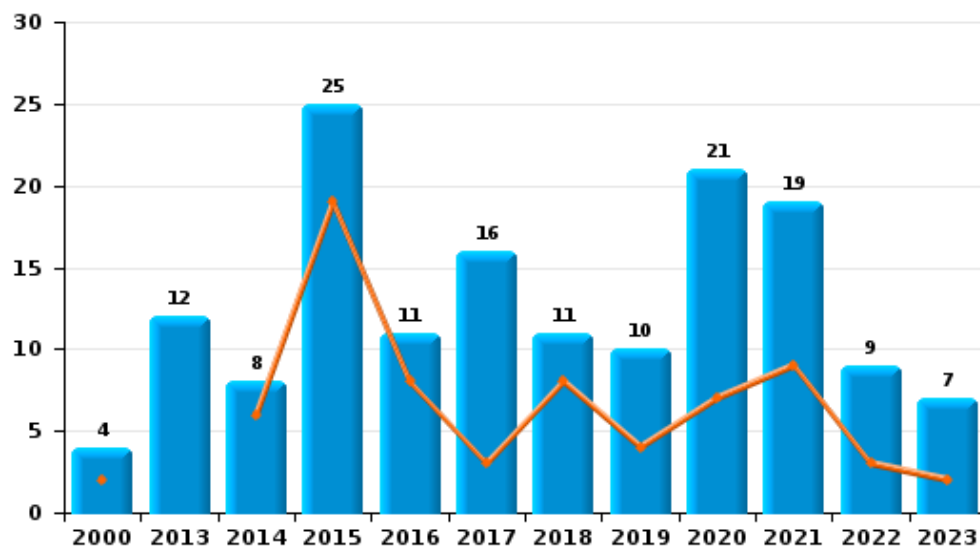
I.4. Catégorie des infractions : Drogues (top 5 des infractions au niveau national 2023)

**Martelage**

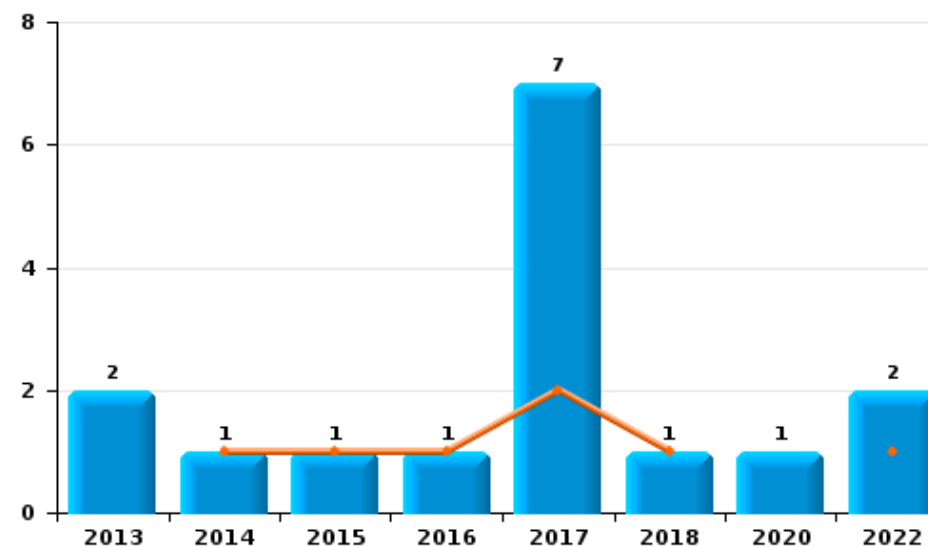
	2000	2013	2014	2015	2016	2017	2018	2019	2020	2021	2022	2023
Détention	4	12	8	25	11	16	11	10	21	19	9	7
Usage	17											
Commerce		2	1	1	1	7	1		1		2	
Importation et exportation		1	2	2	1	3	1			1		
Fabrication		3	1	2								
Autres					1					1		
<b>Total</b>	<b>21</b>	<b>18</b>	<b>12</b>	<b>30</b>	<b>14</b>	<b>26</b>	<b>13</b>	<b>10</b>	<b>22</b>	<b>21</b>	<b>11</b>	<b>7</b>



Détention



Commerce







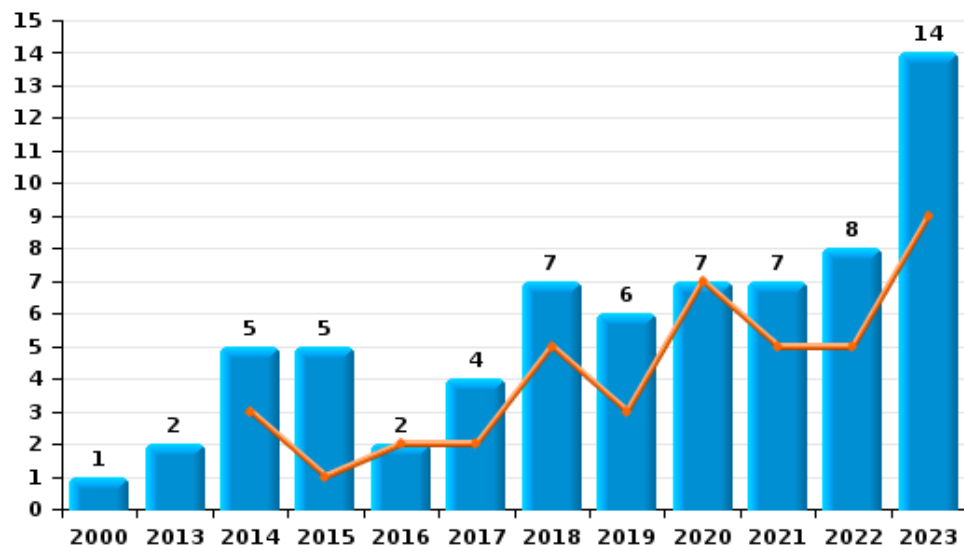
I.5. Catégorie des infractions : Fraude (top 5 des infractions au niveau national 2023)

**Martelage**

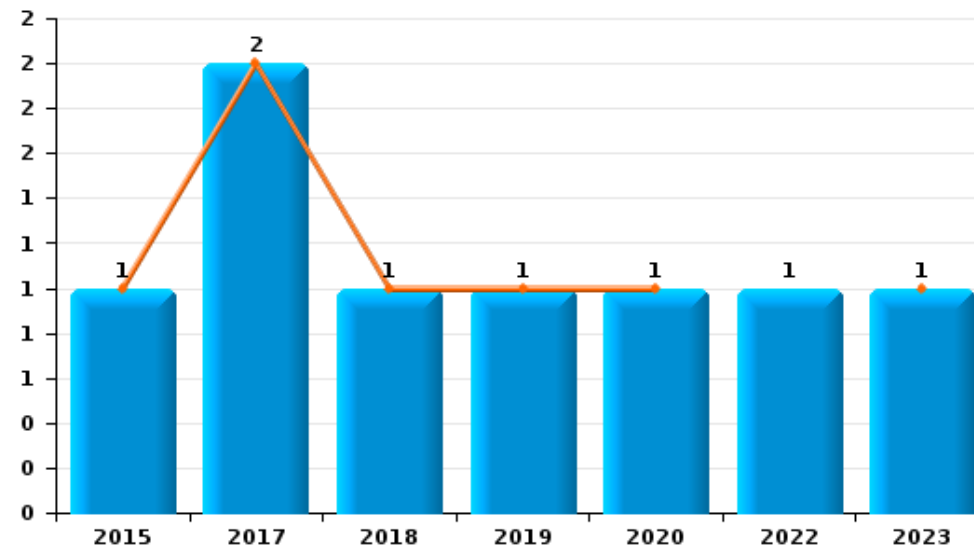
	2000	2013	2014	2015	2016	2017	2018	2019	2020	2021	2022	2023
Escroquerie	1	2	5	5	2	4	7	6	7	7	8	14
Détournement et destruction frauduleuse	5						1	1	2			
Abus de confiance et infr. apparentées				1		2	1	1	1		1	1
Grivèlerie		1				1						
Recel	1										1	
Fraudes: Autres						1						
<b>Total</b>	<b>7</b>	<b>3</b>	<b>5</b>	<b>6</b>	<b>2</b>	<b>8</b>	<b>9</b>	<b>8</b>	<b>10</b>	<b>7</b>	<b>10</b>	<b>15</b>



Escroquerie



Abus de confiance et infr. apparentées



# ***STATISTIQUES POLICIERES DE CRIMINALITE***

---

***LIEU DE PERPETRATION: COMMUNE***

**Martelange**

***PARTIE II : FIGURES CRIMINELLES / PHENOMENES***



**Martelage**

**FC Vol moyen de transport**

	2000	2013	2014	2015	2016	2017	2018	2019	2020	2021	2022	2023
Vol de voiture	2	1	1		1							1
Vol de moto		1										
Carjacking					1							
Vol dans les garages		1										
Vol de vélo	1			1	1	1						

**FC Cambriolage**

	2000	2013	2014	2015	2016	2017	2018	2019	2020	2021	2022	2023
Cambriolage dans habitation	4	9	11	2	3	11	5	3	5	3	6	3
Cambriolage ds entreprise ou commerce	6		1		1	2		3	2		1	
Cambriolage ds service public ou bâtiment administ	7	1	2	2		1		2				
Cambriolage dans bâtiment (total)	17	10	14	4	4	14	5	8	7	3	7	3

**FC Vol autre**

	2000	2013	2014	2015	2016	2017	2018	2019	2020	2021	2022	2023
Vol à main armée			1									
Vol avec violence sans arme			2	1	1	2					3	1
Vol dans ou sur un véhicule	3	5	10		3	1	2	6		1		
Vol d'armes et explosifs											1	
Vol à l'arraché				1		1					2	
Vol à la tire		1	2							1		
Vol par ruse		1										
Vol sur les chantiers				1	3			2			1	
Vol d'animaux	2											



Criminalité ICT

	2000	2013	2014	2015	2016	2017	2018	2019	2020	2021	2022	2023
Fraude de cartes de paiements			1					1				

FC Autre

	2000	2013	2014	2015	2016	2017	2018	2019	2020	2021	2022	2023
Violence contre les métiers d'intérêt général									1			
Graffiti	3										1	
Dégradation de voiture	1	5	5	46	2	3	2	1	8	4	3	6

PH Violence intrafamiliale (VIF)

	2000	2013	2014	2015	2016	2017	2018	2019	2020	2021	2022	2023
VIF: physique, dans le couple		1	3	6	6	5	4	3	2	5	1	4
VIF: physique, envers des descendants		1			1		2	2	1	3		
VIF: physique, envers d'autres membres	5				3	2	1	3		2		1
VIF: sexuelle, dans le couple											1	
VIF: sexuelle, envers des descendants		1				1						
VIF: psychique, dans le couple	4	5	5	5	2		4	5	3	4	4	1
VIF: psychique, envers des descendants				1						1	1	
VIF: psychique, envers d'autres membres				1						1	1	
VIF: économique, dans le couple	1		1	1		1					1	
VIF: économique, envers des descendants				1								
VIF: économique, envers d'autres membres	1	1				2						

PH Hormones et dopage

	2000	2013	2014	2015	2016	2017	2018	2019	2020	2021	2022	2023
Dopage humain									1			



**PH Drogues**

	2000	2013	2014	2015	2016	2017	2018	2019	2020	2021	2022	2023
Vente de cocaïne						1					1	
Import-export de cocaïne				1								
Vente de drogues synthétiques						2						
Production de cannabis (culture)		1		2								
Vente de cannabis en grande quantité		1										
Import-export d'héroïne		1	1	1								
Vente-traffic d'héroïne		1	1		1	1						

**PH Traite des êtres humains**

	2000	2013	2014	2015	2016	2017	2018	2019	2020	2021	2022	2023
TEH - exploitation sexuelle		1			5	1	3					

**PH Violence dans l'espace public**

	2000	2013	2014	2015	2016	2017	2018	2019	2020	2021	2022	2023
Violence physique (transport public)					1							
Violence physique (voie publique)	2	2	2	4	4	4	2	3	7	4	1	3
Violence physique (autre endroit public)											1	
Violence physique (endroit accessible au public)	1		2	1	1	1		2	1			
Violence sexuelle (voie publique)			1	1		1		1			1	
Violence sexuelle (endroit accessible au public)			1				2					
Violence psychique (transport public)				1								
Violence psychique (voie publique)	6	9	3	6	4	7	4	2	3	4	4	3
Violence psychique (autre endroit public)	1									1		
Violence psychique (endroit accessible au public)	6	1	1			1		2				
Vol avec violence sans arme (voie publique)			1	1	1	1					2	



PH Autre

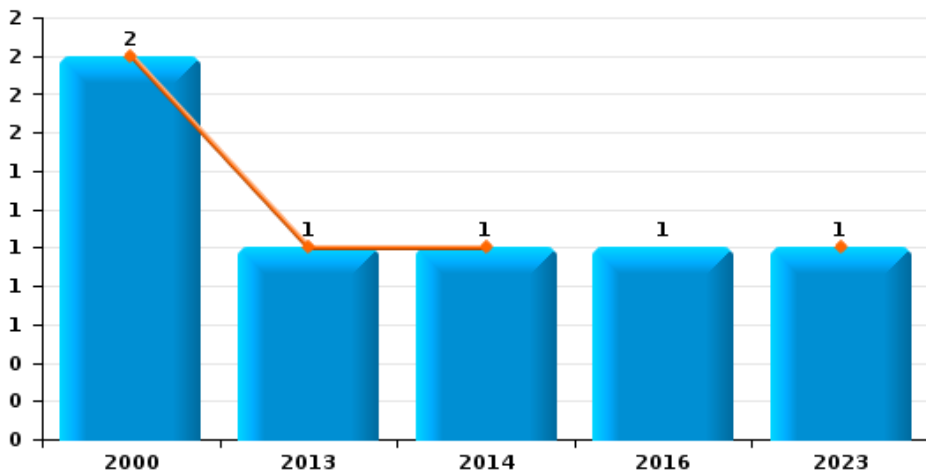
	2000	2013	2014	2015	2016	2017	2018	2019	2020	2021	2022	2023
Cyberharcèlement				1								
Fraude à l'identité				1			1	1		2	2	



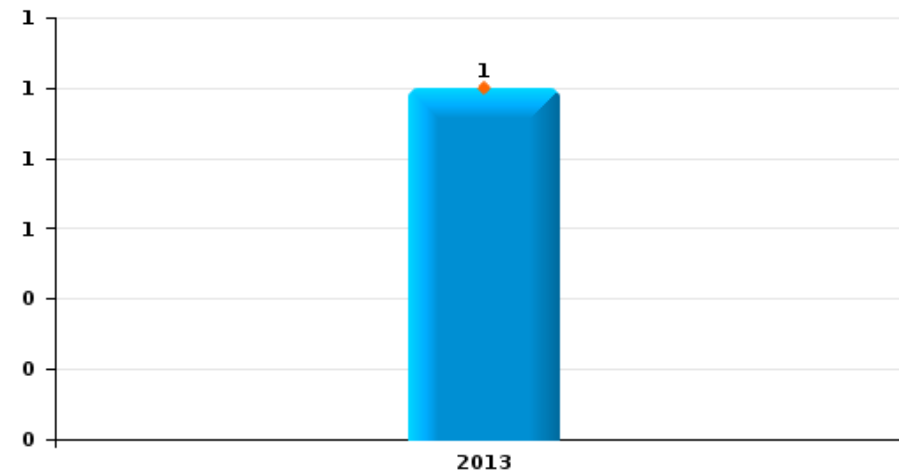
**Martelange**

Année	<span style="color: blue;">■</span>
Semestre 1	<span style="color: orange;">■</span>

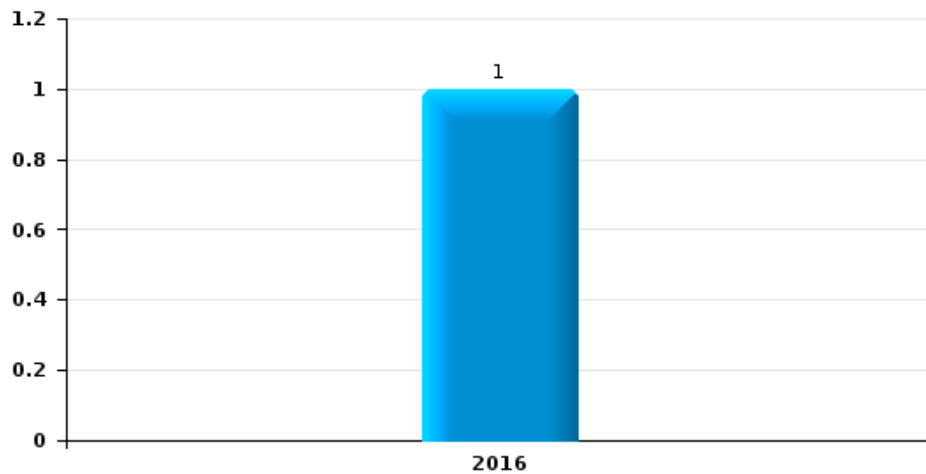
**Vol de voiture**



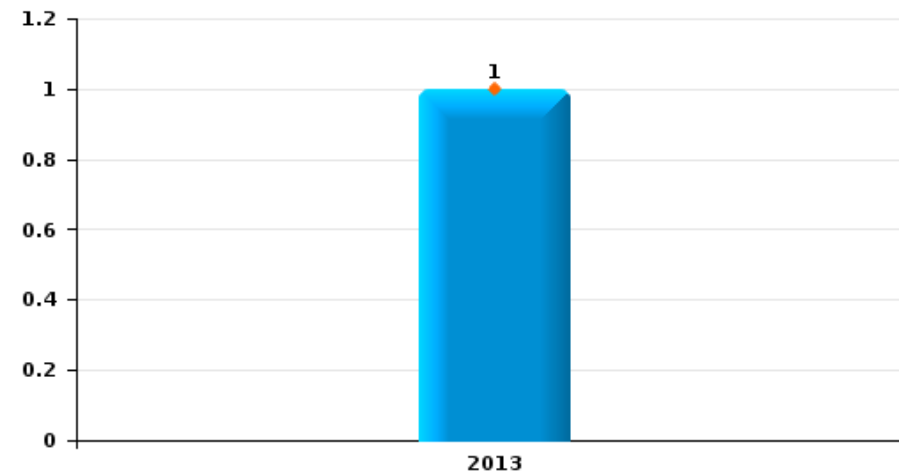
**Vol de moto**



**Carjacking**



**Vol dans les garages**

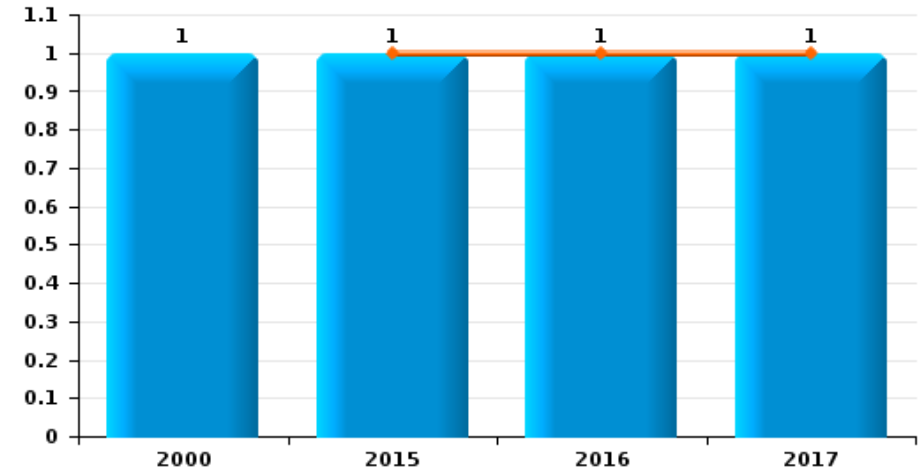




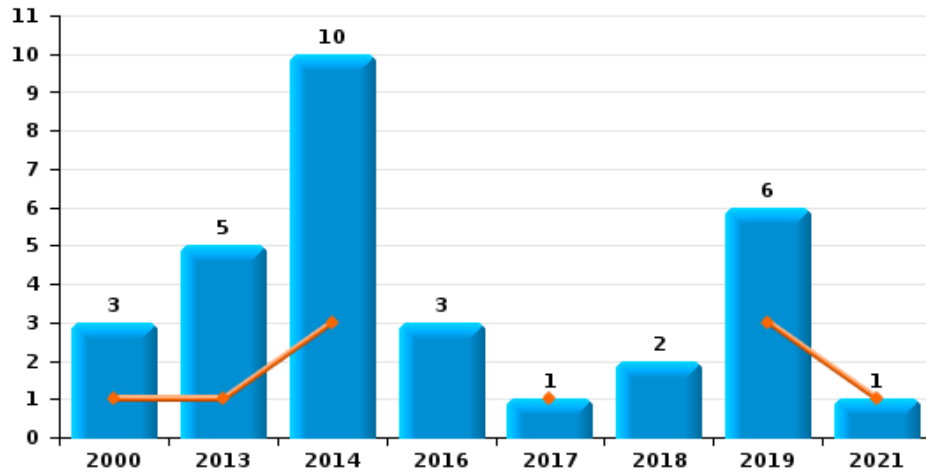
Martelange

Année	<span style="color: blue;">■</span>
Semestre 1	<span style="color: orange;">■</span>

Vol de vélo



Vol dans ou sur un véhicule



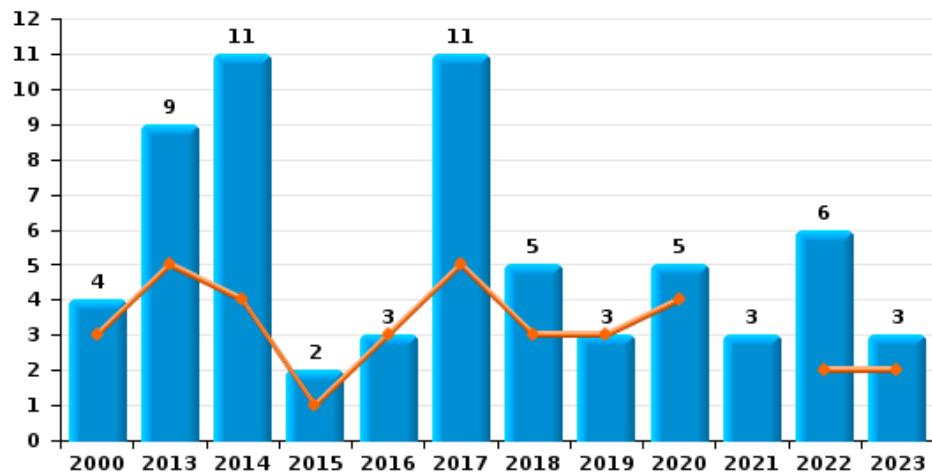




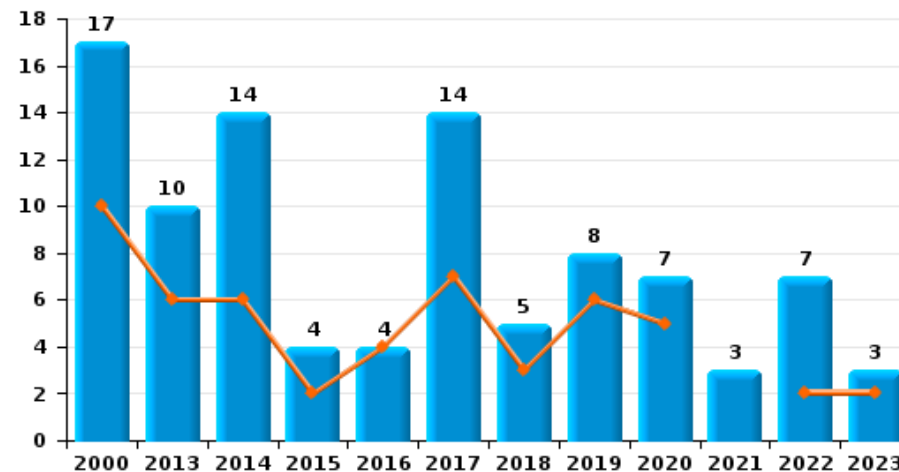
**Martelange**



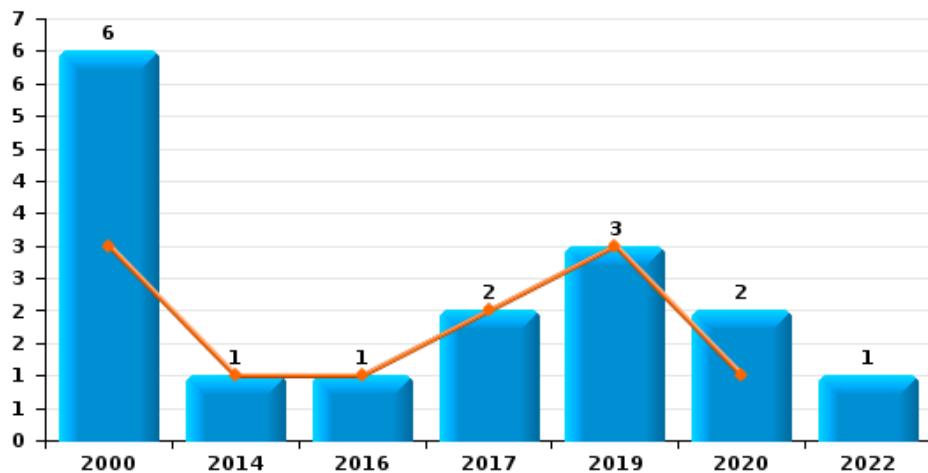
**Cambriolage dans habitation**



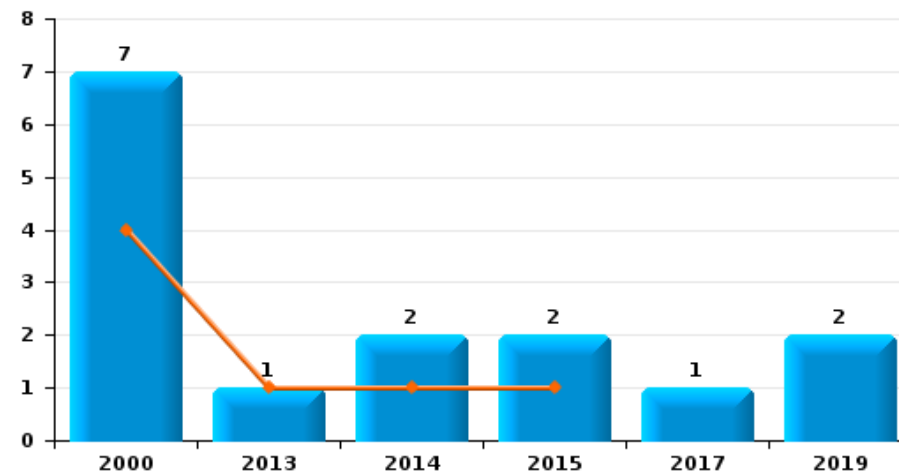
**Cambriolage dans bâtiment (total)**



**Cambriolage ds entreprise ou commerce**



**Cambriolage ds service public ou bâtiment administratif**

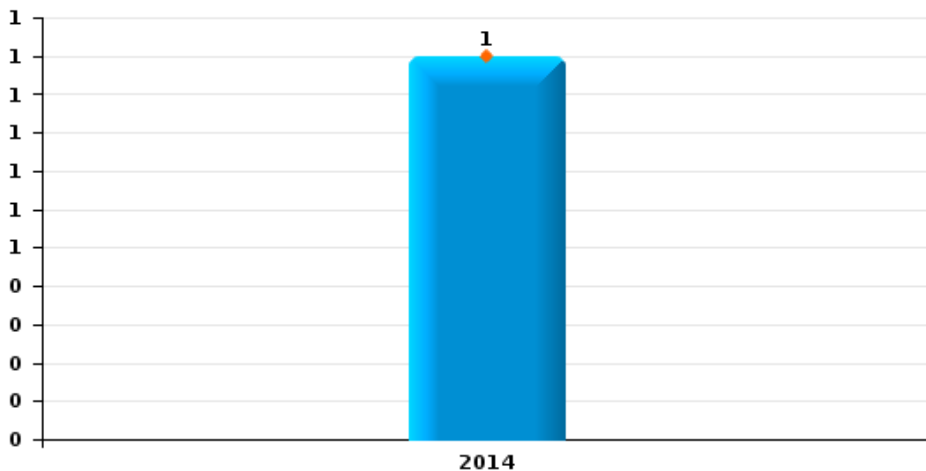




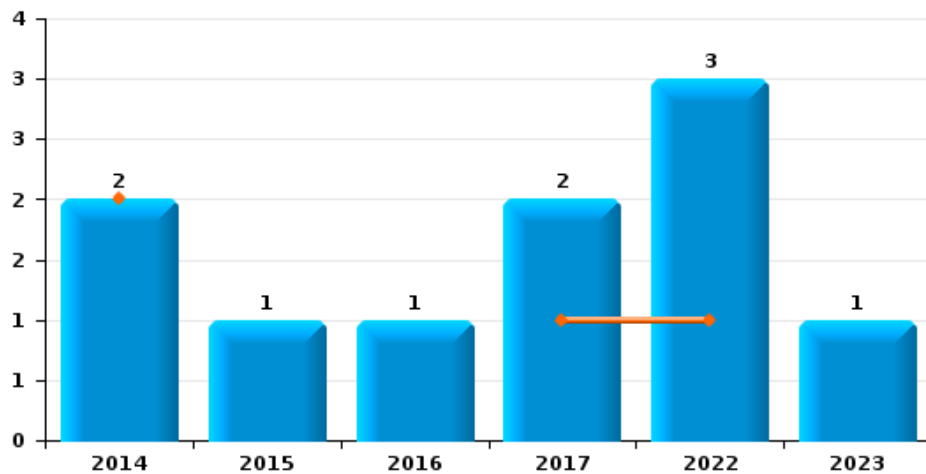
**Martelange**

Année	<span style="color: blue;">■</span>
Semestre 1	<span style="color: orange;">■</span>

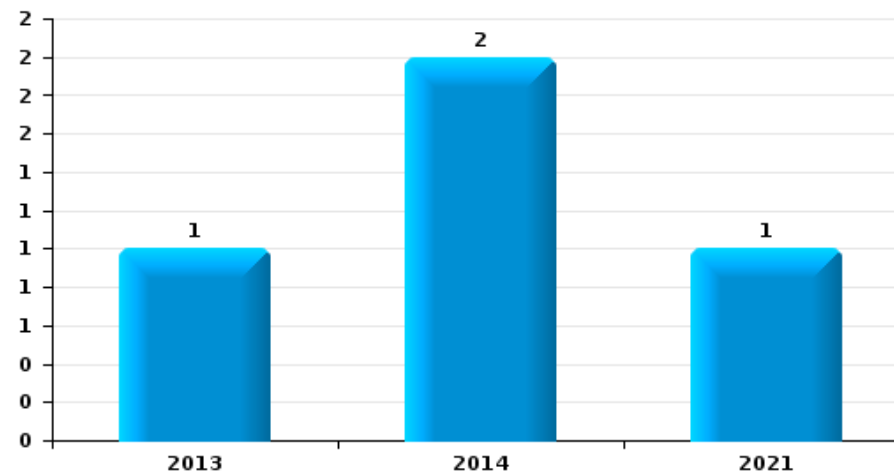
**Vol à main armée**



**Vol avec violence sans arme**



**Vol à la tire**

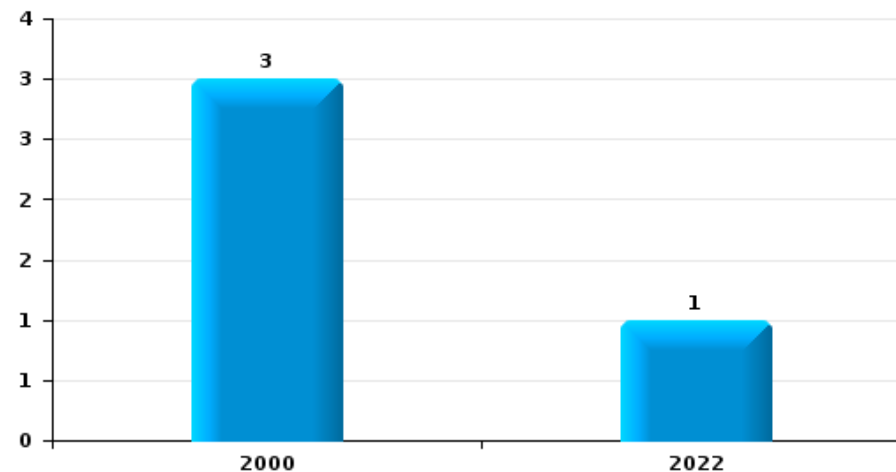




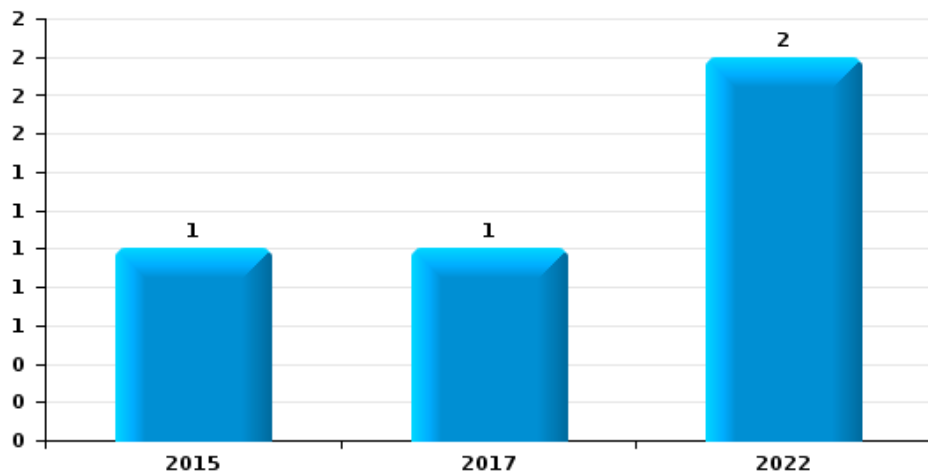
Martelange

Année	<span style="color: blue;">■</span>
Semestre 1	<span style="color: orange;">■</span>

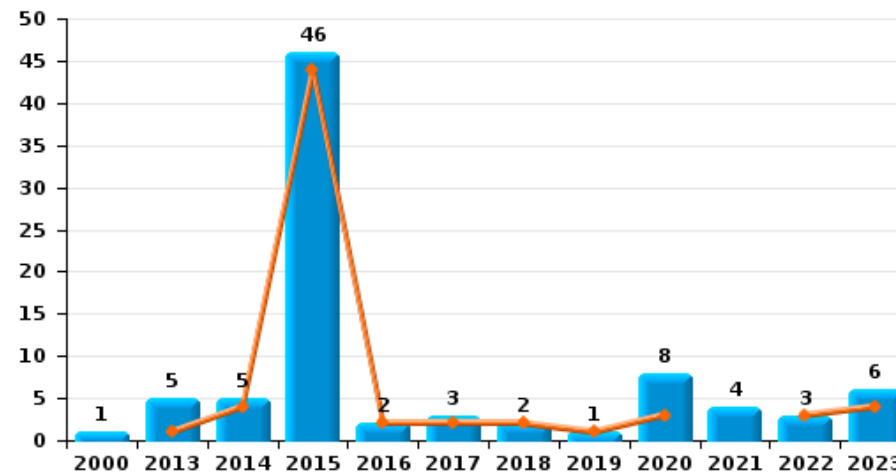
Graffiti



Vol à l'arraché



Dégradation de voiture





**Martelange**

**FC Vol moyen de transport**

		2000	2013	2014	2015	2016	2017	2018	2019	2020	2021	2022	2023
Vol de voiture	Sem 1	2	1	1									1
	Sem 2					1							
	<b>Total</b>	<b>2</b>	<b>1</b>	<b>1</b>		<b>1</b>							<b>1</b>
Vol de moto	Sem 1		1										
	<b>Total</b>		<b>1</b>										
Carjacking	Sem 2					1							
	<b>Total</b>					<b>1</b>							
Vol dans les garages	Sem 1		1										
	<b>Total</b>		<b>1</b>										
Vol de vélo	Sem 1				1	1	1						
	Sem 2	1											
	<b>Total</b>	<b>1</b>			<b>1</b>	<b>1</b>	<b>1</b>						



FC Cambriolage

		2000	2013	2014	2015	2016	2017	2018	2019	2020	2021	2022	2023
Cambriolage dans habitation	Sem 1	3	5	4	1	3	5	3	3	4		2	2
	Sem 2	1	4	7	1		6	2		1	3	4	1
Total		4	9	11	2	3	11	5	3	5	3	6	3
Cambriolage ds entreprise ou commerce	Sem 1	3		1		1	2		3	1			
	Sem 2	3								1		1	
Total		6		1		1	2		3	2		1	
Cambriolage ds service public ou bâtiment administ	Sem 1	4	1	1	1								
	Sem 2	3		1	1		1		2				
Total		7	1	2	2		1		2				
Cambriolage dans bâtiment (total)	Sem 1	10	6	6	2	4	7	3	6	5		2	2
	Sem 2	7	4	8	2		7	2	2	2	3	5	1
Total		17	10	14	4	4	14	5	8	7	3	7	3



FC Vol autre

		2000	2013	2014	2015	2016	2017	2018	2019	2020	2021	2022	2023
Vol à main armée	Sem 1			1									
	Total			1									
Vol avec violence sans arme	Sem 1			2			1					1	
	Sem 2				1	1	1					2	1
	Total			2	1	1	2					3	1
Vol dans ou sur un véhicule	Sem 1	1	1	3			1			3		1	
	Sem 2	2	4	7		3		2	3				
	Total	3	5	10		3	1	2	6			1	
Vol d'armes et explosifs	Sem 1											1	
	Total											1	
Vol à l'arraché	Sem 2				1		1					2	
	Total				1		1					2	
Vol à la tire	Sem 2		1	2								1	
	Total		1	2								1	
Vol par ruse	Sem 1		1										
	Total		1										
Vol sur les chantiers	Sem 1				1				1			1	
	Sem 2					3			1				
	Total				1	3			2			1	
Vol d'animaux	Sem 1	1											
	Sem 2	1											
	Total	2											



Criminalité ICT

		2000	2013	2014	2015	2016	2017	2018	2019	2020	2021	2022	2023
Fraude de cartes de paiements	Sem 1								1				
	Sem 2			1									
Total				1					1				



FC Autre

		2000	2013	2014	2015	2016	2017	2018	2019	2020	2021	2022	2023
Violence contre les métiers d'intérêt général	Sem 2									1			
	Total									1			
Graffiti	Sem 2	3										1	
	Total	3										1	
Dégradation de voiture	Sem 1		1	4	44	2	2	2	1	3		3	4
	Sem 2	1	4	1	2		1			5	4		2
	Total	1	5	5	46	2	3	2	1	8	4	3	6





PH Violence intrafamiliale (VIF)

		2000	2013	2014	2015	2016	2017	2018	2019	2020	2021	2022	2023
VIF: physique, dans le couple	Sem 1			2	4	3	3	3	1	2	3	1	2
	Sem 2		1	1	2	3	2	1	2		2		2
Total			1	3	6	6	5	4	3	2	5	1	4
VIF: physique, envers des descendants	Sem 1							1	1		1		
	Sem 2		1			1		1	1	1	2		
Total			1			1		2	2	1	3		
VIF: physique, envers d'autres membres	Sem 1	1				1	1		2				
	Sem 2	4				2	1	1	1		2		1
Total		5				3	2	1	3		2		1
VIF: sexuelle, dans le couple	Sem 1											1	
	Total											1	
VIF: sexuelle, envers des descendants	Sem 1		1										
	Sem 2						1						
Total			1				1						
VIF: psychique, dans le couple	Sem 1	1	1	1	3			1	2		2	4	1
	Sem 2	3	4	4	2	2		3	3	3	2		
Total		4	5	5	5	2		4	5	3	4	4	1
VIF: psychique, envers des descendants	Sem 2				1						1	1	
	Total				1						1	1	
VIF: psychique, envers d'autres membres	Sem 1				1						1	1	
	Total				1						1	1	
VIF: économique, dans le couple	Sem 1			1			1					1	
	Sem 2	1											
Total		1		1	1		1					1	



PH Violence intrafamiliale (VIF)

		2000	2013	2014	2015	2016	2017	2018	2019	2020	2021	2022	2023
VIF: économique, envers des descendants	Sem 2				1								
	Total				1								
VIF: économique, envers d'autres membres	Sem 1						1						
	Sem 2	1	1				1						
	Total	1	1				2						



PH Hormones et dopage

		2000	2013	2014	2015	2016	2017	2018	2019	2020	2021	2022	2023
Dopage humain	Sem 1									1			
	Total									1			



PH Drogues

		2000	2013	2014	2015	2016	2017	2018	2019	2020	2021	2022	2023
Vente de cocaïne	Sem 2						1					1	
	Total						1					1	
Import-export de cocaïne	Sem 1				1								
	Total				1								
Vente de drogues synthétiques	Sem 1						1						
	Sem 2						1						
	Total						2						
Production de cannabis (culture)	Sem 1				2								
	Sem 2		1										
	Total		1		2								
Vente de cannabis en grande quantité	Sem 2		1										
	Total		1										
Import-export d'héroïne	Sem 1			1	1								
	Sem 2		1										
	Total		1	1	1								
Vente-traffic d héroïne	Sem 1			1		1							
	Sem 2		1				1						
	Total		1	1		1	1						



PH Traite des êtres humains

		2000	2013	2014	2015	2016	2017	2018	2019	2020	2021	2022	2023
TEH - exploitation sexuelle	Sem 1		1				1	1					
	Sem 2				5			2					
Total			1			5	1	3					



PH Violence dans l'espace public

		2000	2013	2014	2015	2016	2017	2018	2019	2020	2021	2022	2023
Violence physique (transport public)	Sem 1					1							
	Total					1							
Violence physique (voie publique)	Sem 1	1	1	2	3	4	1	2	2	3	1		2
	Sem 2	1	1		1		3		1	4	3	1	1
Total		2	2	2	4	4	4	2	3	7	4	1	3
Violence physique (autre endroit public)	Sem 2											1	
	Total											1	
Violence physique (endroit accessible au public)	Sem 1	1		1			1		1				
	Sem 2			1	1	1			1	1			
Total		1		2	1	1	1		2	1			
Violence sexuelle (voie publique)	Sem 1											1	
	Sem 2			1	1		1		1				
Total				1	1		1		1			1	
Violence sexuelle (endroit accessible au public)	Sem 1							1					
	Sem 2			1				1					
Total				1				2					
Violence psychique (transport public)	Sem 1				1								
	Total				1								
Violence psychique (voie publique)	Sem 1		2	2	3	4	2	1	2	1	1	3	1
	Sem 2	6	7	1	3		5	3		2	3	1	2
Total		6	9	3	6	4	7	4	2	3	4	4	3
Violence psychique (autre endroit public)	Sem 2	1									1		
	Total	1									1		



PH Violence dans l'espace public

		2000	2013	2014	2015	2016	2017	2018	2019	2020	2021	2022	2023
Violence psychique (endroit accessible au public)	Sem 1	4	1	1					2				
	Sem 2	2					1						
<b>Total</b>		<b>6</b>	<b>1</b>	<b>1</b>			<b>1</b>		<b>2</b>				
Vol avec violence sans arme (voie publique)	Sem 1			1								1	
	Sem 2				1	1	1					1	
<b>Total</b>				<b>1</b>	<b>1</b>	<b>1</b>	<b>1</b>					<b>2</b>	



PH Autre

		2000	2013	2014	2015	2016	2017	2018	2019	2020	2021	2022	2023
Cyberharcèlement	Sem 1				1								
	Total				1								
Fraude à l'identité	Sem 1										1	2	
	Sem 2				1			1	1		1		
	Total				1			1	1		2	2	





**Martelange**

**2022**

**FC Cambriolage**

	Mai	Juin	Juil	Sep	Nov	Déc	Total
Cambriolage dans habitation	1	1	1	1	1	1	6
Cambriolage ds entreprise ou commerce				1			1
Cambriolage dans bâtiment (total)	1	1	1	2	1	1	7

**FC Vol autre**

	Fév	Juin	Sep	Nov	Total
Vol avec violence sans arme		1	1	1	3
Vol d'armes et explosifs		1			1
Vol à l'arraché				2	2
Vol sur les chantiers	1				1

**FC Autre**

	Jan	Avr	Mai	Oct	Total
Graffiti				1	1
Dégradation de voiture	1	1	1		3

**PH Violence intrafamiliale (VIF)**

	Jan	Mar	Juin	Juil	Total
VIF: physique, dans le couple			1		1
VIF: sexuelle, dans le couple	1				1
VIF: psychique, dans le couple	3	1			4
VIF: psychique, envers des descendants				1	1
VIF: psychique, envers d'autres membres	1				1
VIF: économique, dans le couple		1			1



### PH Drogues

	Juil	Total
Vente de cocaïne	1	1

### PH Violence dans l'espace public

	Jan	Juin	Juil	Sep	Nov	Total
Violence physique (voie publique)				1		1
Violence physique (autre endroit public)			1			1
Violence sexuelle (voie publique)		1				1
Violence psychique (voie publique)	1	2			1	4
Vol avec violence sans arme (voie publique)		1			1	2

### PH Autre

	Fév	Total
Fraude à l'identité	2	2



2023

**FC Vol moyen de transport**

	Mar	Total
Vol de voiture	1	1

**FC Cambriolage**

	Jan	Mai	Août	Total
Cambriolage dans habitation	1	1	1	3
Cambriolage dans bâtiment (total)	1	1	1	3

**FC Vol autre**

	Août	Total
Vol avec violence sans arme	1	1

**FC Autre**

	Mar	Août	Sep	Total
Dégradation de voiture	4	1	1	6

**PH Violence intrafamiliale (VIF)**

	Jan	Fév	Juin	Août	Sep	Total
VIF: physique, dans le couple	1		1	1	1	4
VIF: physique, envers d'autres membres				1		1
VIF: psychique, dans le couple		1				1

**PH Violence dans l'espace public**

	Fév	Avr	Août	Oct	Déc	Total
Violence physique (voie publique)	1	1	1			3
Violence psychique (voie publique)	1			1	1	3

# ***STATISTIQUES POLICIERES DE CRIMINALITE***

---

***LIEU DE PERPETRATION: COMMUNE***

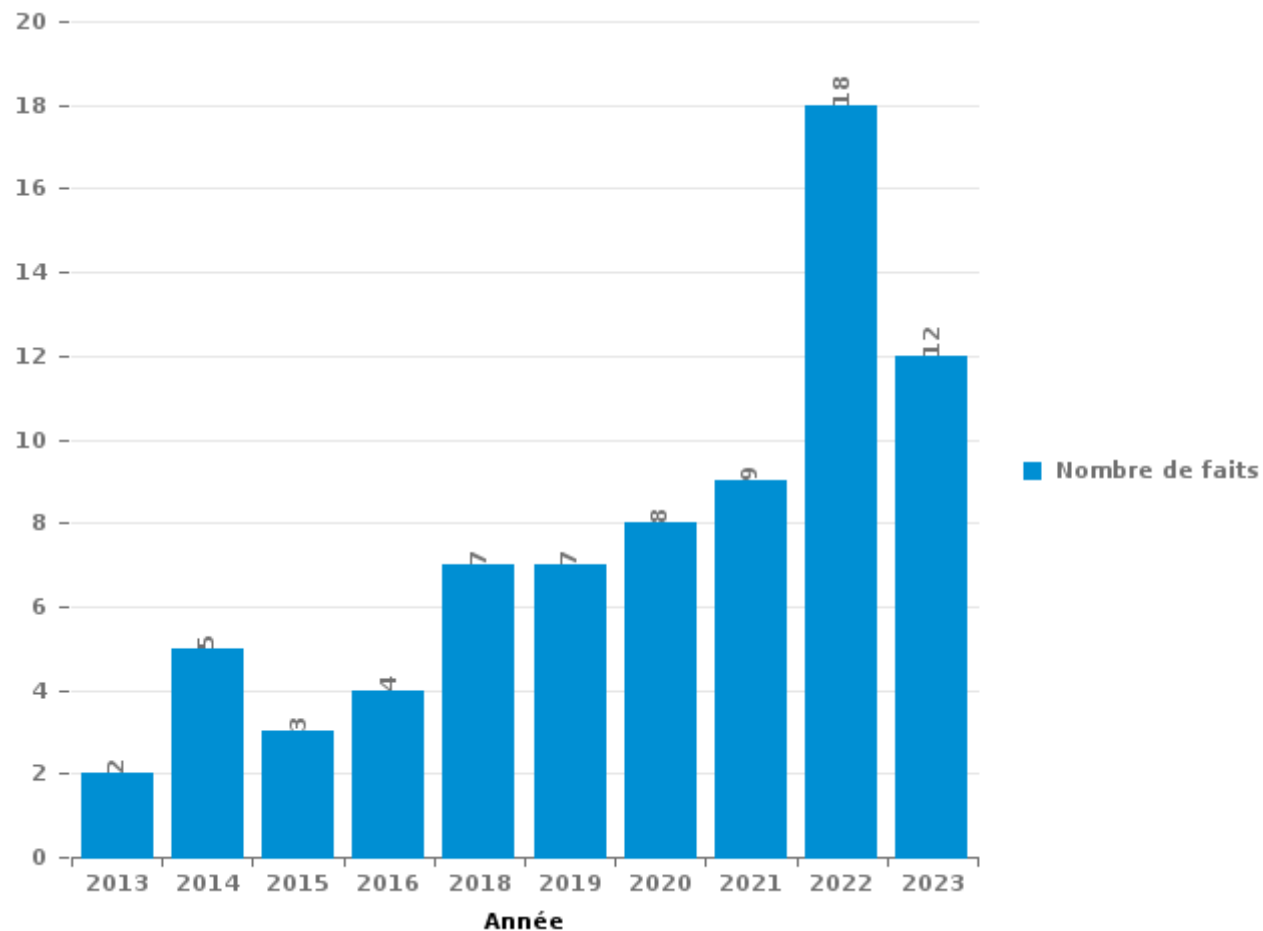
**Martelange**

***PARTIE III : ICT***



## **Martelange**

Nombre total de délits avec un élément ICT/online, depuis 2013





Criminalité ICT/online au sens strict

Infractions (exhaustif)

	2014	2015	2016	2018	2019	2020	2021	2022	2023
Criminalité informatique: Fraude informatique:	1		3	2	2	1	2	7	1
Criminalité informatique: Hacking:	1	1							
<b>Total:</b>	<b>2</b>	<b>1</b>	<b>3</b>	<b>2</b>	<b>2</b>	<b>1</b>	<b>2</b>	<b>7</b>	<b>1</b>

Figures criminelles (à considérer spécifiquement – ne pas additionner avec d'autres éléments – risque de double comptage!)

	2014	2019
Fraude de cartes de paiements	1	1



Criminalité ICT/online au sens large

Infractions (uniquement si code-fait existe)

	2013	2014	2015	2016	2018	2019	2020	2021	2022	2023
Fraude: Escroquerie: Fraude par internet	2	2	2	1	4	4	7	7	8	10
Infr. contre les mœurs: Voyeurisme: Diffusion enregistrement nudité ou intimité									2	
<b>Total:</b>	<b>2</b>	<b>2</b>	<b>2</b>	<b>1</b>	<b>4</b>	<b>4</b>	<b>7</b>	<b>7</b>	<b>10</b>	<b>10</b>

Figures criminelles (à considérer spécifiquement – ne pas additionner avec d'autres éléments – risque de double comptage!)

	2015
Cyberharcèlement	1

# ***STATISTIQUES POLICIERES DE CRIMINALITE***

---

***LIEU DE PERPETRATION: COMMUNE***

**Martelange**

***PARTIE IV : DESTINATION LIEU***





**Martelange**

**Vol et extorsion**

	2000	2013	2014	2015	2016	2017	2018	2019	2020	2021	2022	2023
Habitation: maison	5	13	15	3	5	12	5	3	4	3	5	3
Voie publique	6	4	10	1	4	2	3	10	3	2	6	2
Culture et loisirs	2		2	3		1			2	1	1	
Habitation: appartement	1	1			1	1	1	2	3			2
Institution d'enseignement	8		2	2								
Horeca	4	2	1	1	1	1	1					
Magasin	3	2	1					2	1		1	
Inconnue	1			1			2			2	2	1
Parking	1		2	2	1				1	1	1	
Habitation: autre	1	1	2			4						
Habitation: dépendances	2	2	1			1					2	
Habitation: non précisée		1			1	1	1			1	2	1
Terrain	2	1		2	2				1			
Chantier				1	3			2			1	
Entreprise	2					1			1			1
Habitation: allée	1	1	2	1								
Maison de repos	1	3	1									
Autre	1					2	1					
Bâtiment administratif		1						2				
Edifice religieux / lieu du culte		1				1	1					
Maison de débauche			1			1		1				
Cimetière		1									1	
Infrastructure sportive	1				1							
Habitation: garage	1											
Moyen de transport: voiture										1		
Service public		1										
Stade											1	
Station essence										1		
<b>Total</b>	<b>43</b>	<b>35</b>	<b>40</b>	<b>17</b>	<b>19</b>	<b>28</b>	<b>15</b>	<b>22</b>	<b>16</b>	<b>12</b>	<b>23</b>	<b>10</b>

FPF/DGR/DRI/BIPOL - Statistiques policières de criminalité (date de clôture: 19/04/2024)  
 Les données pour les années 2001 jusqu'à 2012 ne sont plus publiées mais restent disponibles sur demande auprès du service BIPOL.



Martelange

Dégradation de la propriété

	2000	2013	2014	2015	2016	2017	2018	2019	2020	2021	2022	2023
Voie publique	3	5	6	46	4	4	3	1	9	7	3	6
Habitation: résidence principale	7	3	4	3	6	2	6		2	4	1	3
Terrain	2	1		3		2	1		1		1	
Parking	1	2		5					1		1	
Institution d'enseignement	3				1	1			2			
Habitation: non précisée	1					1		1			1	1
Habitation: résidence secondaire	2				1			1			1	
Culture et loisirs	1		1									2
Habitation: allée	1		1	1	1							
Habitation: jardin		1		1				1		1		
Chantier					1	1						1
Habitation: garage				2						1		
Inconnue	1									2		
Horeca	1									1		
Bâtiment administratif									1			
Habitation: dépendances												1
Installation militaire	1											
Maison de débauche								1				
Moyen de transport: voiture												1
Stade			1									
<b>Total</b>	<b>24</b>	<b>12</b>	<b>13</b>	<b>61</b>	<b>14</b>	<b>11</b>	<b>10</b>	<b>5</b>	<b>16</b>	<b>16</b>	<b>8</b>	<b>15</b>



**Martelange**

**Infractions contre l'intégrité physique**

	2000	2013	2014	2015	2016	2017	2018	2019	2020	2021	2022	2023
Habitation	6	2	6	9	5	5	8	7	2	11	2	4
Voie publique	2	1	2	5	4	4	3	3	5	7	3	5
Horeca	1				1			1				
Inconnue						1				1		1
Institution d'enseignement					1					2		
Habitation: jardin	1											1
Maison de débauche							1				1	
Maison de repos			1			1						
Culture et loisirs				1								
Entreprise	1											
Habitation: allée									1			
Hôpital			1									
Magasin								1				
Moyen de transport: autobus / autocar					1							
Parking									1			
<b>Total</b>	<b>11</b>	<b>3</b>	<b>10</b>	<b>15</b>	<b>12</b>	<b>11</b>	<b>12</b>	<b>12</b>	<b>9</b>	<b>21</b>	<b>6</b>	<b>11</b>

FPF/DGR/DRI/BIPOL - Statistiques policières de criminalité (date de clôture: 19/04/2024)  
 Les données pour les années 2001 jusqu'à 2012 ne sont plus publiées mais restent disponibles sur demande auprès du service BIPOL.

# ***STATISTIQUES POLICIERES DE CRIMINALITE***

---

***LIEU DE PERPETRATION: COMMUNE***

**Martelange**

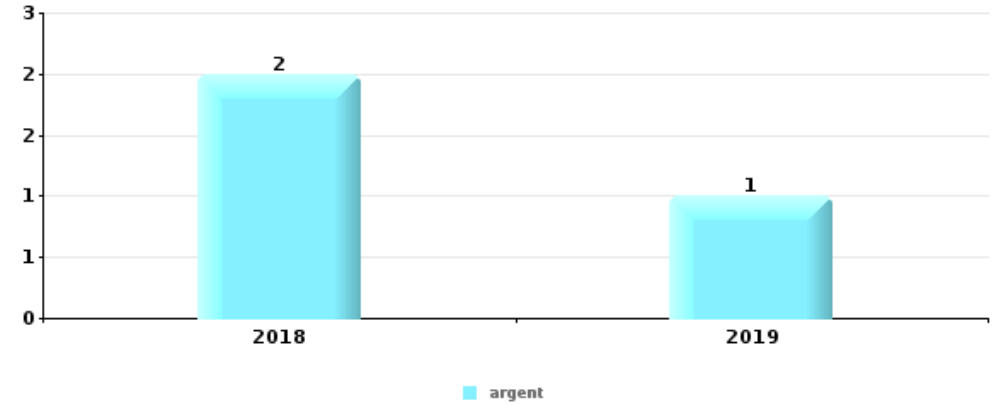
***PARTIE V : OBJETS ET MOYENS DE TRANSPORT***



**Martelage**

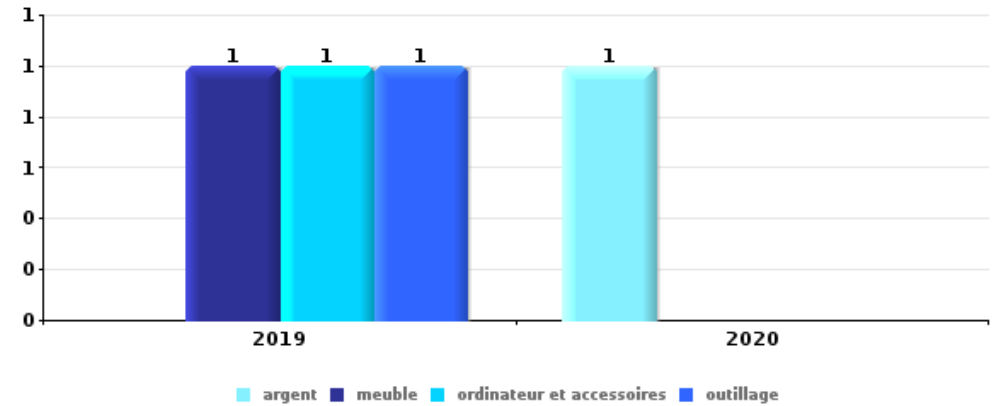
**Vol dans ou sur un véhicule**

Top 5 Objets volés (sbd nombre de faits)		2018	2019	2020	2021	2022	2023
1	argent	2	1				
2	carte bancaire / carte de crédit	2					
2	carte d'identité / passeport	2					
2	permis de conduire	2					
2	sac à main	2					



**Cambrilage ds entreprise ou commerce**

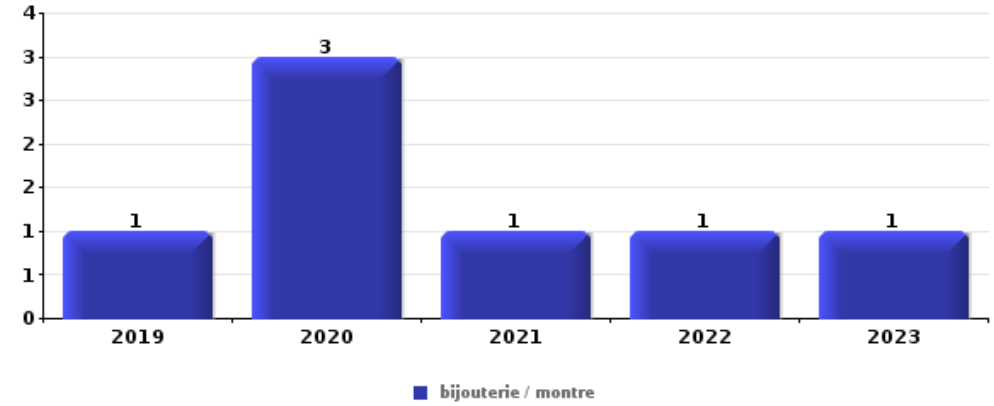
Top 5 Objets volés (sbd nombre de faits)		2018	2019	2020	2021	2022	2023
1	argent			1			
1	meuble		1				
1	ordinateur et accessoires		1				
1	outillage		1				





**Cambrassage dans habitation**

Top 5 Objets volés (sbd nombre de faits)		2018	2019	2020	2021	2022	2023
1	bijouterie / montre		1	3	1	1	1
2	multimédia		1	1	1		
3	argent					2	
4	alimentation	1					
4	arme: autre arme					1	
4	carte d'identité / passeport				1		
4	clé				1		
4	coffre-fort / coffret (argent) / caisse					1	
4	matériaux de construction / de chantier				1		
4	outillage				1		



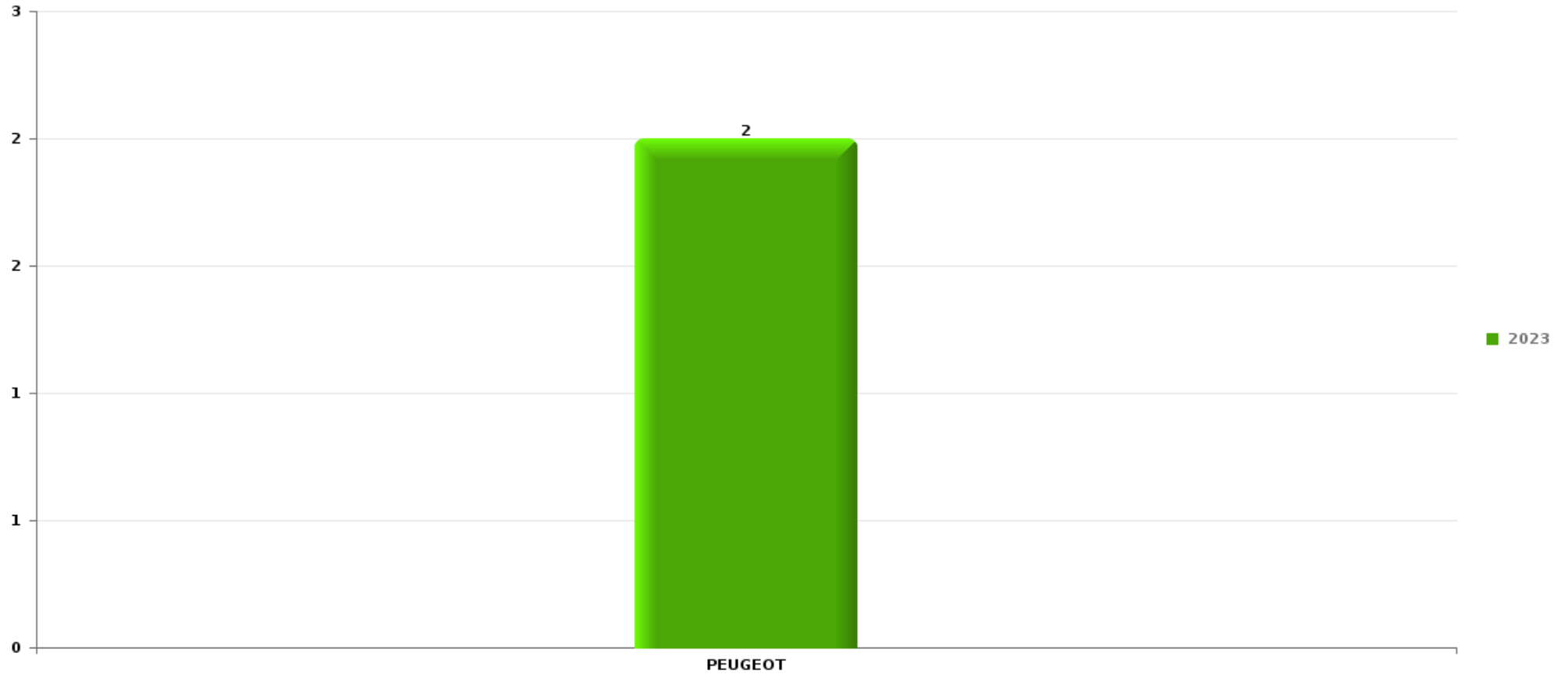
*Remarque: en ce qui concerne les objets, aucun total n'est reproduit étant donné que plusieurs objets peuvent avoir été volés lors d'un même fait.*



Martelage

Vol de voiture

Nombre de voitures volées par marque (Top 5)



# ***STATISTIQUES POLICIERES DE CRIMINALITE***

---

***LIEU DE PERPETRATION: COMMUNE***

**Martelange**

***PARTIE VI : SUSPECTS***





## Partie 1: Niveau FAITS (comptage du nombre de faits pour lesquels un certain type de suspect est impliqué)

### 1.1. Nombre d'infractions selon le sexe des suspects identifiés (par catégorie principale)

Étant donné que, tant un suspect identifié masculin qu'un suspect identifié féminin peuvent être impliqués lors d'un même fait, il est possible que la somme des colonnes «Hommes» et «Femmes» soit supérieure à la valeur de la colonne «Total...» (voir également la note méthodologique)

#### Martelage

2023

Catégorie principale / Sexe	Nombre total de faits avec au moins 1 suspect	Hommes	%	Femmes	%
Drogues	7	7	100,0%		
Armes et explosifs	3	3	100,0%		
Infr. contre l'intégrité physique	3	2	66,7%	2	66,7%
Protection des revenus publics	3	3	100,0%		
Code pénal social	1			1	100,0%
Environnement	1	1	100,0%	1	100,0%
Infr. contre autres valeurs morales et sentiments	1	1	100,0%		
Infr. contre l'autorité publique	1	1	100,0%		
Législation sur les étrangers	1	1	100,0%		
<b>Total</b>	<b>21</b>	<b>19</b>	<b>90,5%</b>	<b>4</b>	<b>19,0%</b>



## 1.2. Nombre d'infractions selon le sexe des suspects identifiés (par figure criminelle)

Étant donné que, tant un suspect identifié masculin qu'un suspect identifié féminin peuvent être impliqués lors d'un même fait, il est possible que la somme des colonnes «Hommes» et «Femmes» soit supérieure à la valeur de la colonne «Total...» (voir également la note méthodologique)

### Martelange

2023

#### PH Violence intrafamiliale (VIF)

Figure criminelle / Sexe	Nombre total de faits avec au moins 1 suspect identifié	Hommes	%	Femmes	%
VIF: physique, dans le couple	1	1	100,0%	1	100,0%
VIF: psychique, dans le couple	1	1	100,0%		
Total	PA	PA	PA	PA	PA

#### PH Violence dans l'espace public

Figure criminelle / Sexe	Nombre total de faits avec au moins 1 suspect identifié	Hommes	%
Violence physique (voie publique)	1	1	100,0%
Violence psychique (voie publique)	1	1	100,0%
Total	PA	PA	PA



### 1.3. Nombre d'infractions selon l'âge des suspects identifiés (par catégorie principale)

Étant donné que, tant un suspect identifié mineur qu'un suspect identifié majeur peuvent être impliqués lors d'un même fait, il est possible que la somme des colonnes «Mineur» et «Majeur» soit supérieure à la valeur de la colonne «Total...»  
(voir également la note méthodologique)

#### Martelange

2023

Catégorie principale / Âge	Nombre total de faits avec au moins 1 suspect identifié	Mineur	%	Majeur	%
Drogues	7			7	100,0%
Armes et explosifs	3	1	33,3%	2	66,7%
Infr. contre l'intégrité physique	3			3	100,0%
Protection des revenus publics	3			3	100,0%
Code pénal social	1			1	100,0%
Environnement	1			1	100,0%
Infr. contre autres valeurs morales et sentiments	1			1	100,0%
Infr. contre l'autorité publique	1			1	100,0%
Législation sur les étrangers	1			1	100,0%
<b>Total</b>	<b>21</b>	<b>1</b>	<b>4,8%</b>	<b>20</b>	<b>95,2%</b>



### 1.4. Nombre d'infractions selon l'âge des suspects identifiés (par figure criminelle)

Étant donné que, tant un suspect identifié mineur qu'un suspect identifié majeur peuvent être impliqués lors d'un même fait, il est possible que la somme des colonnes «Mineur» et «Majeur» soit supérieure à la valeur de la colonne «Total...»  
(voir également la note méthodologique)

#### Martelage

**2023**

#### PH Violence intrafamiliale (VIF)

Figure criminelle / Âge	Nombre total de faits avec au moins 1 suspect identifié	Majeur	%
VIF: physique, dans le couple	1	1	100,0%
VIF: psychique, dans le couple	1	1	100,0%
<b>Total</b>	<b>PA</b>	<b>PA</b>	<b>PA</b>

#### PH Violence dans l'espace public

Figure criminelle / Âge	Nombre total de faits avec au moins 1 suspect identifié	Majeur	%
Violence physique (voie publique)	1	1	100,0%
Violence psychique (voie publique)	1	1	100,0%
<b>Total</b>	<b>PA</b>	<b>PA</b>	<b>PA</b>



## Partie 2: Niveau SUSPECTS-FAIT (comptage du nombre de combinaisons suspect-fait)

### 2.1. Nombre de suspects-fait selon le sexe des suspects identifiés (TOP 5 des catégories principales)

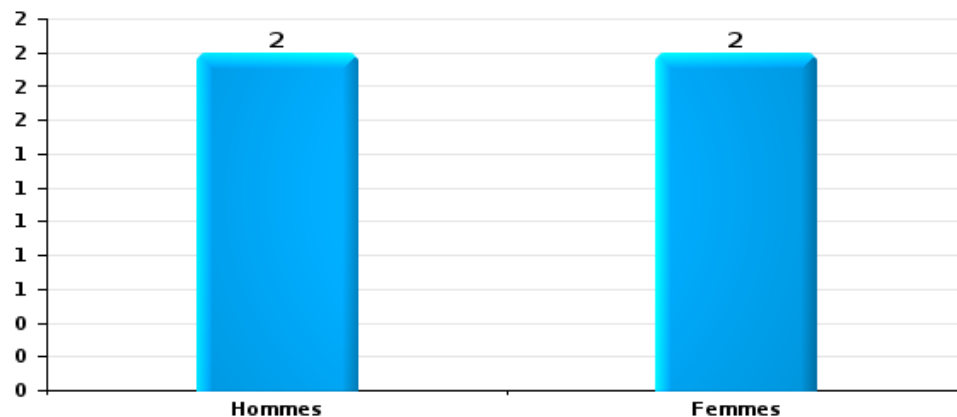
Lorsqu'un même suspect a commis plusieurs faits durant la période considérée, il est aussi comptabilisé plusieurs fois (voir également la note méthodologique)

#### Martelange

2023

#### Infr. contre l'intégrité physique

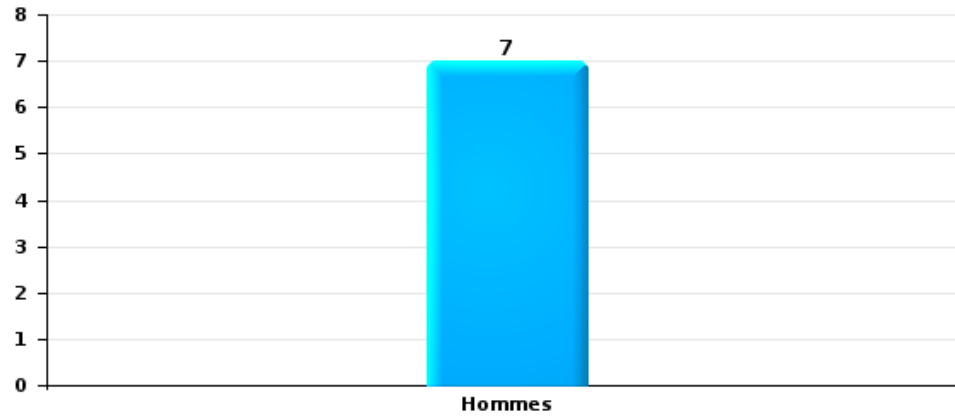
Nombre de suspects-fait selon le sexe





Drogues

Nombre de suspects-fait selon le sexe





## **2.2. Nombre de suspects-fait selon le sexe des suspects identifiés (TOP 5 des figures criminelles)**

---

Lorsqu'un même suspect a commis plusieurs faits durant la période considérée, il est aussi comptabilisé plusieurs fois (voir également la note méthodologique)

### **Martelange**

**2023**

---

---



### 2.3. Nombre de suspects-fait selon l'âge des suspects identifiés (TOP 5 des catégories principales)

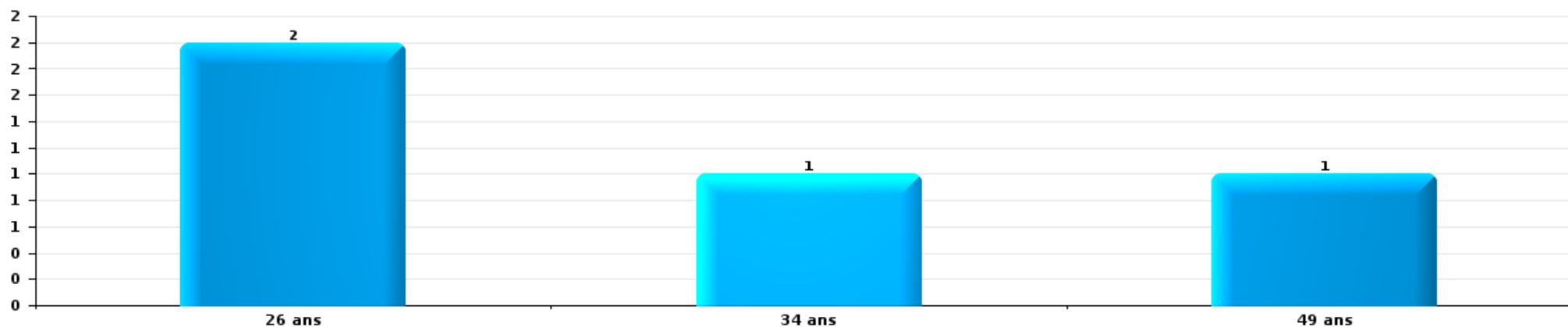
1) Lorsqu'un même suspect a commis plusieurs faits durant la période considérée, il est aussi comptabilisé plusieurs fois, qu'il ait le même âge ou non – 2) Les suspects au-dessous de 14 ans et à partir de 90 ans ne sont pas repris dans le tableau (voir également la note méthodologique)

#### Martelange

2023

#### Infr. contre l'intégrité physique

Nombre de suspects-fait par âge (chronologique)

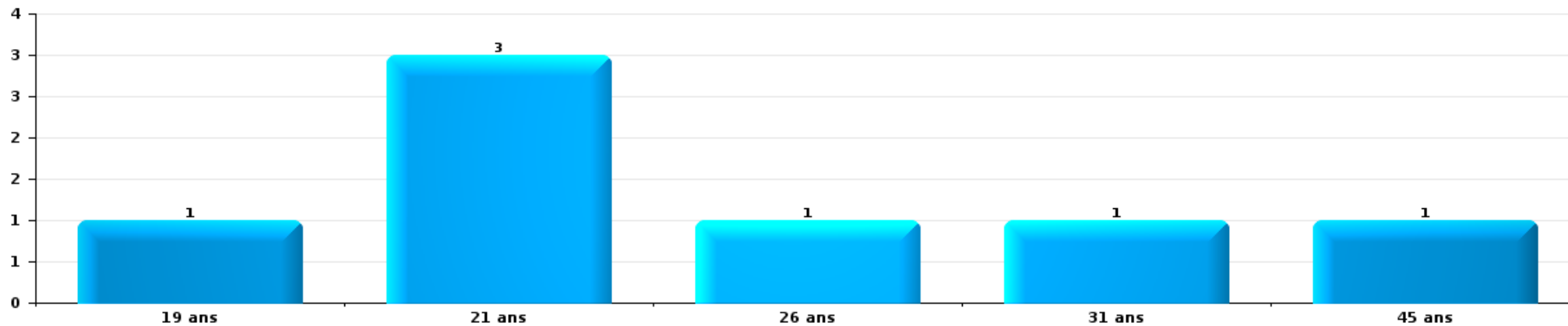






Drogues

Nombre de suspects-fait par âge (chronologique)





## **2.4. Nombre de suspects-fait selon l'âge des suspects identifiés (TOP 5 des figures criminelles)**

---

1) Lorsqu'un même suspect a commis plusieurs faits durant la période considérée, il est aussi comptabilisé plusieurs fois, qu'il ait le même âge ou non – 2) Les suspects au-dessous de 14 ans et à partir de 90 ans ne sont pas repris dans le tableau (voir également la note méthodologique)

### **Martelange**

**2023**

---

---

# ***STATISTIQUES POLICIERES DE CRIMINALITE***

---

***LIEU DE PERPETRATION: COMMUNE***

**Martelange**

***ANNEXE I: DETAIL PAR CATEGORIE DE DELIT  
CODE PENAL***

**Martelange**

**Infraction Code pénal**

**Infr. contre l'intégrité physique**

			2000	2013	2014	2015	2016	2017	2018	2019	2020	2021	2022	2023	
Meurtre	Autres	Acc.													1
		Tent.									1				
		Sous-total								1					1
Coups et/ou blessures vol. en sphère familiale	Entre partenaires ou ex-partenaires	Acc.		1	3	6	5	5	4	2	2	5	1		4
	Lors d'un différend familial en général	Acc.	5												
	Par les parents envers un mineur	Acc.							1	2	1	1			
	Envers les parents	Acc.						2	1	1		1			
	Envers d'autres ascendants directs ou collatéraux	Acc.				1									1
		Sous-total	5	1	3	6	6	7	6	5	3	7	1		5
Coups et/ou blessures vol. hors sphère familiale	Bagarres (=coups réciproques)	Acc.				1			2	1	2	1	1		1
	Envers pers. vulnérable (qualité auteur inconnue)	Acc.			1										
	Non spécifié	Acc.	2	2	6	6	6	3	2	4	4	8	3		1
		Sous-total	2	2	7	7	6	3	4	5	6	9	4		2
Abstention coupable		Acc.													1
		Sous-total													1
Autres infr. volontaires. c/ l'intégrité phys.	Abandon d'enfant dans le besoin	Acc.	1												
	Empoisonnement de denrées	Acc.						1		1					
	Entrave méchante à la circulation	Acc.			1				1			2			1
	Voies de faits et violences légères	Acc.			1				1			1			
		Sous-total	1		2			1	2	1		3			1
Infr. involontaires contre l'intégrité physique	Coups et/ou blessures involontaires	Acc.	1									1			
	Morsure de chien	Acc.	2									1	1		1
		Sous-total	3									2	1		1
		Total	11	3	10	15	12	11	12	12	9	21	6		11

**Infr. contre la liberté individuelle**

		2000	2013	2014	2015	2016	2017	2018	2019	2020	2021	2022	2023
<b>Enlèvement de mineur ou personne vulnérable</b>	<b>Enlèvement parental</b>	<b>Tent.</b>				1							
		<b>Sous-total</b>				1							
<b>Détention par un particulier</b>		<b>Acc.</b>					1					1	
		<b>Sous-total</b>					1					1	
		<b>Total</b>				1	1					1	

**Infr. contre les mœurs**

			2000	2013	2014	2015	2016	2017	2018	2019	2020	2021	2022	2023
Viol n'ayant pas causé la mort	Victime < 10a	Acc.	1					1		1				
	Victime 14a - 16a	Acc.	1											
	Victime majeure	Acc.		1							1			
	<b>Sous-total</b>		<b>2</b>	<b>1</b>				<b>1</b>		<b>1</b>	<b>1</b>			
Attentat à la pudeur avec violence / menace	Victime 16a - 18a	Acc.								1				
	<b>Sous-total</b>									<b>1</b>				
Attentat à la pudeur sans violence / menace	Victime < 16a	Acc.	2	1							1			
	Victime âge inconnu	Acc.						1						
	<b>Sous-total</b>		<b>2</b>	<b>1</b>				<b>1</b>			<b>1</b>			
Atteinte intégrité sexuelle sans mort (nvCPS)	Victime < 16a	Acc.												1
	Victime majeure	Acc.											1	1
	<b>Sous-total</b>												<b>1</b>	<b>2</b>
Pornographie enfantine	Détention	Acc.									1			
	<b>Sous-total</b>										<b>1</b>			
Incitation à la débauche	Victime mineure	Acc.			1									
	Victime majeure	Acc.		2	1									
	<b>Sous-total</b>			<b>2</b>	<b>1</b>	<b>1</b>								
Exploitation de la débauche d'autrui	Victime majeure	Acc.		2			2	1	4					
	<b>Sous-total</b>			<b>2</b>			<b>2</b>	<b>1</b>	<b>4</b>					
Outrage public aux bonnes mœurs	Actions (exhibitionnisme, etc.)	Acc.		2										
	Ecrits, images, objets	Acc.			1				1					
	Obscénités en public	Acc.			1									
	<b>Sous-total</b>			<b>2</b>	<b>2</b>				<b>1</b>					
Voyeurisme	Diffusion enregistrement nudité ou intimité	Acc.											2	
	<b>Sous-total</b>												<b>2</b>	
Voyeurisme via moyen technique ou autre (nvCPS)	Victime majeure	Acc.											1	
	<b>Sous-total</b>												<b>1</b>	
Images d'abus sexuels de mineurs (nvCPS)	Production/diffusion images abus sexuels (nvCPS)	Acc.											1	
	<b>Sous-total</b>												<b>1</b>	
<b>Total</b>			<b>4</b>	<b>6</b>	<b>3</b>	<b>3</b>	<b>2</b>	<b>3</b>	<b>5</b>	<b>2</b>	<b>3</b>		<b>5</b>	<b>2</b>

## Infr. contre autres valeurs morales et sentiments

		2000	2013	2014	2015	2016	2017	2018	2019	2020	2021	2022	2023
Harcèlement	Acc.	2		9	6	5	3	4	4		4	10	3
	Sous-total	2		9	6	5	3	4	4		4	10	3
Violation de sépulture	Acc.				1	1	1						
	Sous-total				1	1	1						
Atteinte à l'honneur	Calomnie et diffamation	Acc.	2			4		1					1
	Imputation calomnieuse	Acc.		1									
	Injures (Délit)	Acc.		2	4	3	2	3				1	
	Sous-total	2	5	5	3	6	3	1				1	1
Vie privée	Violation de domicile par un particulier	Acc.	1		1			1			1		
	Sous-total	1		1	1			1			1		
		Total	5	5	14	11	12	7	6	4	5	11	4

**Infr. relative au statut juridique de l'enfant**

			2000	2013	2014	2015	2016	2017	2018	2019	2020	2021	2022	2023
<b>Non-représentation d'enfants</b>	<b>Par les parents</b>	<b>Acc.</b>		1	2				1	1		1		
		<b>Sous-total</b>		1	2				1	1		1		
		<b>Total</b>		1	2				1	1		1		



## Vol et extorsion

			2000	2013	2014	2015	2016	2017	2018	2019	2020	2021	2022	2023
Vol avec circ. aggr.	Avec violence	Acc.			1	1	1	1						
	Sans violence	Acc.	17	12	14	2	6	9	4	12	10	4	5	4
		Tent.	10	3	6	4	4	7	5	5			3	
	Sous-total		27	15	21	7	11	17	9	17	10	4	8	4
Vol sans circ. aggr.	Avec violence	Acc.			1			1					2	
	Sans violence, Vol à la tire	Acc.			2							1		
	Sans violence, Vol d'usage	Acc.					1							
	Sans violence, Vol domestique	Acc.	1											1
	Sans violence	Acc.	14	20	15	10	7	9	6	3	6	7	13	4
	Tent.							1		2				
	Sous-total		15	20	18	10	8	11	6	5	6	8	15	5
Vol non spécifié		Tent.	1											
		Sous-total	1											
Extorsion		Acc.			1									1
		Sous-total			1									1
		Total	43	35	40	17	19	28	15	22	16	12	23	10

## Fraude

			2000	2013	2014	2015	2016	2017	2018	2019	2020	2021	2022	2023
Recel	Recel simple	Acc.	1										1	
		Sous-total	1										1	
Grivèlerie	Boissons et aliments	Acc.						1						
	Voiture de location	Acc.		1										
		Sous-total		1				1						
Détournement et destruction frauduleuse	Cel frauduleux	Acc.	3								1			
		Tent.	1											
	D'objets saisis	Acc.							1	1	1			
	De biens mobiliers des époux	Acc.	1											
		Sous-total	5						1	1	2			
Escroquerie	Fraude par internet	Acc.		2	2	1	1		3	4	4	5	7	10
		Tent.				1			1		3	2	1	
	Escroquerie sans internet	Acc.			3	3	1	4	2	2				4
		Tent.							1					
	Non spécifié	Acc.	1											
		Sous-total	1	2	5	5	2	4	7	6	7	7	8	14
Abus de confiance et infr. apparentées	Abus de confiance	Acc.				1		1	1	1	1		1	1
	Abus des faiblesses	Acc.						1						
		Sous-total				1		2	1	1	1		1	1
Abus de biens sociaux	Non spécifié	Acc.						1						
		Sous-total						1						
		Total	7	3	5	6	2	8	9	8	10	7	10	15

## Dégradation de la propriété

			2000	2013	2014	2015	2016	2017	2018	2019	2020	2021	2022	2023
Incendie volontaire	Dans un autre lieu (de nuit)	Acc.			1					1		1		
	Dans un autre lieu (moment indéterminé)	Acc.						1						
		Sous-total			1			1		1		1		
Incendie involontaire		Acc.	1	1	3	1	3	4	1			4	1	3
		Sous-total	1	1	3	1	3	4	1			4	1	3
Destruction, dénaturaton, dégradation	Avec circ. aggr.	Acc.	1											
	Destruction de biens agricoles	Acc.			1									
		Sous-total	1		1									
Vandalisme	Sur véhicules	Acc.	3	7	4	54	2	3	2	1	8	4	3	6
	Sur autres biens mobiliers	Acc.	9	1	1	3	1		2	1	4	2		1
	Graffitis	Acc.	3										1	
	Autres détériorations sur biens immobiliers	Acc.	7	3	4	2	8	3	5	2	4	5	2	5
	Dégradation de clôture	Acc.											1	
		Sous-total	22	11	9	59	11	6	9	4	16	11	7	12
		Total	24	12	13	61	14	11	10	5	16	16	8	15

## Infr. contre la sécurité publique

		2000	2013	2014	2015	2016	2017	2018	2019	2020	2021	2022	2023
Association de malfaiteurs	Acc.		2								1		
	Sous-total		2								1		
Evasion de prisonniers	Evasion simple	Acc.										2	
	Sous-total											2	
Menaces	Verbales	Acc.	6	6	4	3	2	3	1	1		1	
	Ecrites	Acc.	1	2	2		2			3	2	2	
	Par gestes, emblèmes	Acc.	2		3		1	2	1	2	3		
	Sous-total		9	8	9	3	5	5	2	6	5	3	
		Total	11	8	9	3	5	5	2	6	6	5	

## Infr. contre l'autorité publique

		2000	2013	2014	2015	2016	2017	2018	2019	2020	2021	2022	2023
<b>Violence c/ personnes investies autorité publique</b>	<b>Acc.</b>									1			
	<b>Sous-total</b>									1			
<b>Rébellion</b>	<b>Rébellion armée</b>	<b>Acc.</b>	1					1		2	1		
	<b>Rébellion non armée</b>	<b>Acc.</b>		1							1		
	<b>Sous-total</b>	<b>1</b>	<b>1</b>	<b>1</b>				<b>1</b>		<b>2</b>	<b>2</b>		
<b>Outrages</b>	<b>Acc.</b>	6		1	1	1		1	1	2	2	1	1
	<b>Sous-total</b>	<b>6</b>		<b>1</b>	<b>1</b>	<b>1</b>		<b>1</b>	<b>1</b>	<b>2</b>	<b>2</b>	<b>1</b>	<b>1</b>
<b>Autres infractions</b>	<b>Bris de scellés</b>	<b>Acc.</b>											
	<b>Sous-total</b>	<b>1</b>											
	<b>Total</b>	<b>8</b>	<b>1</b>	<b>2</b>	<b>1</b>	<b>1</b>		<b>2</b>	<b>1</b>	<b>5</b>	<b>4</b>	<b>1</b>	<b>1</b>

## Infr. contre la foi publique

			2000	2013	2014	2015	2016	2017	2018	2019	2020	2021	2022	2023
Faux en écritures	Faux en écritures	Acc.	2		1	1	1	1	1	2			2	
	Usage de faux en écrit. et écrit. falsifiées	Acc.			2	1	2			2		2	2	
		Tent.												1
		Sous-total	2		3	2	3	1	1	4		2	5	
Usurpation	Immixtion dans fonctions publiques	Acc.					1				1			
	De fonctions	Acc.			1	1								
	De nom	Acc.			1			1				1	1	
		Sous-total			2	2	2	1	1	1	1	1	1	
Contrefaçon / falsification	Contrefaçon	Acc.							1					1
	Falsification	Acc.	1											
		Sous-total	1						1					1
Faux en justice	Fausse déclaration	Acc.								1				
	Faux serment	Acc.	1											
		Sous-total	1							1				
		Total	4	3	4	5	5	1	3	5	1	3	6	1



Martelage

Infraction Code pénal

Infr. contre la famille

		2000	2013	2014	2015	2016	2017	2018	2019	2020	2021	2022	2023
Abandon de famille	Acc.		1										
	Sous-total		1										
Refus du droit aux relations personnelles	Acc.	4	4	2					2	2		1	
	Sous-total	4	4	2					2	2		1	
Non-acquittement pension alimentaire	Acc.	1					1						
	Sous-total	1					1						
	Total	5	5	2			1		2	2		1	

Criminalité informatique

		2000	2013	2014	2015	2016	2017	2018	2019	2020	2021	2022	2023
Hacking	Acc.			1	1								
	Sous-total			1	1								
Fraude informatique	Acc.			1		2		2	2	1	2	7	1
	Tent.					1							
	Sous-total			1		3		2	2	1	2	7	1
	Total			2	1	3		2	2	1	2	7	1

Traite des êtres humains

		2000	2013	2014	2015	2016	2017	2018	2019	2020	2021	2022	2023
Exploitation sexuelle	Acc.		1			3	1						
	Sous-total		1			3	1						
	Total		1			3	1						



Contravention Code pénal

		2000	2013	2014	2015	2016	2017	2018	2019	2020	2021	2022	2023
Injures (Contravention)	Acc.	4											
	Sous-total	4											
Destruction d'animaux (Contravention)	Acc.	1											
	Sous-total	1											
Autres contraventions CP	Acc.	1											
	Sous-total	1											
	Total	6											



# ***STATISTIQUES POLICIERES DE CRIMINALITE***

---

***LIEU DE PERPETRATION: COMMUNE***

**Martelange**

***ANNEXE II: DETAIL PAR CATEGORIE DE DELIT  
LOIS SPECIALES***



Martelage

Infraction Lois spéciales

Drogues

			2000	2013	2014	2015	2016	2017	2018	2019	2020	2021	2022	2023	
Détention		Acc.	3	12	8	25	11	16	11	10	21	19	9	7	
		Tent.	1												
		Sous-total	4	12	8	25	11	16	11	10	21	19	9	7	
Usage	Usage en groupe	Acc.	10												
	Usage individuel	Acc.	3												
		Tent.	1												
	Faciliter l'usage	Acc.	2												
	Incitation à l'usage	Acc.	1												
	Sous-total		17												
Importation et exportation		Acc.		1	2	2	1	3	1			1			
		Sous-total		1	2	2	1	3	1			1			
Fabrication		Acc.		3	1	2									
		Sous-total		3	1	2									
Commerce		Acc.		2	1	1	1	7	1		1			2	
		Sous-total		2	1	1	1	7	1		1			2	
Autres		Acc.				1						1			
		Sous-total				1						1			
		Total	21	18	12	30	14	26	13	10	22	21	11	7	

Législation sur les étrangers

			2000	2013	2014	2015	2016	2017	2018	2019	2020	2021	2022	2023
Transmigration illégale	Mariages simulés/blancs sans récompense/contrainte	Acc.				1								
	Accès au territoire	Acc.		1		1				1		1		
	Séjour	Acc.			1	2	1	1	1	1	3			1
	Pas de port de documents d'identité ou de voyage	Acc.					1							
	Reconnaissance fraudul. sans récompense/contrainte	Acc.							1					
	Sous-total			1		3	3	2	2	2	3	1		1
		Total		1		3	3	2	2	2	3	1		1



**Environnement**

			2000	2013	2014	2015	2016	2017	2018	2019	2020	2021	2022	2023
Déchets	Déchets par professionnel	Acc.			2	1								
	Déchets par particulier	Acc.		1	2	2	3	1		1	1	1		
	<b>Sous-total</b>			<b>1</b>	<b>4</b>	<b>3</b>	<b>3</b>	<b>1</b>		<b>1</b>	<b>1</b>	<b>1</b>		
Autres que déchets	Urbanisme	Acc.		2										1
	Pollution de l'eau	Acc.					1							2
	Pollution de l'air	Acc.	1											
	Pollution du sol	Acc.		1								1		
	<b>Sous-total</b>		<b>1</b>	<b>3</b>			<b>1</b>					<b>1</b>		<b>3</b>
Biodiversité / Faune et flore	Bien-être animal	Acc.	1				1							1
	Protection de la nature	Acc.	2											
	Permis / autorisation animaux	Acc.						1						
	Destruction d'animaux	Acc.							1	1				
	<b>Sous-total</b>		<b>3</b>				<b>1</b>	<b>1</b>	<b>1</b>	<b>1</b>				<b>1</b>
<b>Total</b>		<b>4</b>	<b>4</b>	<b>4</b>	<b>3</b>	<b>5</b>	<b>2</b>	<b>1</b>	<b>2</b>	<b>1</b>	<b>2</b>		<b>4</b>	

**Armes et explosifs**

			2000	2013	2014	2015	2016	2017	2018	2019	2020	2021	2022	2023
Détenition illégale	Arme à feu	Acc.		2	3	2		1	5			1		
	Arme blanche ou non à feu	Acc.		1	1	1		1	2		1	1	1	1
	Munition	Acc.						1	1					
	Non spécifié	Acc.	1											
	<b>Sous-total</b>		<b>1</b>	<b>3</b>	<b>4</b>	<b>3</b>		<b>3</b>	<b>8</b>			<b>1</b>	<b>2</b>	<b>1</b>
Port / transport illégal	Arme à feu	Acc.												1
	Arme blanche ou non à feu	Acc.		1	3		4	1	1	5		1	1	
	Non spécifié	Acc.	4											
<b>Sous-total</b>		<b>4</b>	<b>1</b>	<b>3</b>		<b>4</b>	<b>1</b>	<b>1</b>	<b>5</b>		<b>1</b>	<b>1</b>	<b>1</b>	
Autre	Mesures de sécurité	Acc.						1						1
	Stockage	Acc.			1			1						
	Non spécifié	Acc.	1											
	<b>Sous-total</b>		<b>1</b>		<b>1</b>			<b>2</b>						<b>1</b>
<b>Total</b>		<b>6</b>	<b>4</b>	<b>8</b>	<b>3</b>	<b>4</b>	<b>6</b>	<b>9</b>	<b>5</b>	<b>1</b>	<b>3</b>	<b>2</b>	<b>3</b>	



Protection de la personne

			2000	2013	2014	2015	2016	2017	2018	2019	2020	2021	2022	2023
Discrimination	Racisme et xénophobie	Acc.	1								1			
	Autre discrimination	Acc.											1	
		Sous-total	1								1		1	
		Total	1								1		1	



**Martelage**

**Infraction Lois spéciales**

**Hormones et dopage**

		2000	2013	2014	2015	2016	2017	2018	2019	2020	2021	2022	2023
Détention	Acc.									1			
	Sous-total:									1			
	Total:									1			

**Sécurité privée**

		2000	2013	2014	2015	2016	2017	2018	2019	2020	2021	2022	2023
Entreprises de gardiennage / de sécurité	Acc.	2							1				
	Sous-total:	2							1				
	Total:	2							1				

**Protection de la jeunesse**

		2000	2013	2014	2015	2016	2017	2018	2019	2020	2021	2022	2023
Législation sur l'obligation scolaire	Acc.	1						1					
	Sous-total:	1						1					
Législation sur la protection de la jeunesse	Acc.	1	2			2	1	3	2	2	3	4	1
	Sous-total:	1	2			2	1	3	2	2	3	4	1
	Total:	2	2			2	1	4	2	2	3	4	1



**Code pénal social**

		2000	2013	2014	2015	2016	2017	2018	2019	2020	2021	2022	2023
<b>Temps de travail</b>	Acc.							2	2	1			
	Sous-total:							2	2	1			
<b>Travail illégal</b>	Acc.							1					
	Sous-total:							1					
<b>Fraude sociale aux cotisations (travail au noir)</b>	Acc.		1	2	3	1	3	1					1
	Sous-total:		1	2	3	1	3	1					1
<b>Documents sociaux</b>	Acc.				1	1	2	1					
	Sous-total:				1	1	2	1					
<b>Escroquerie en droit pénal social</b>	Acc.			1									
	Sous-total:			1									
	Total:		1	2	1	4	2	8	4	1			1

**Ivresse et alcool**

		2000	2013	2014	2015	2016	2017	2018	2019	2020	2021	2022	2023
<b>Ivresse publique</b>	Acc.										1	2	
	Sous-total:										1	2	
	Total:										1	2	

**Santé publique**

		2000	2013	2014	2015	2016	2017	2018	2019	2020	2021	2022	2023
<b>Publicité illicite en matière de tabac</b>	Acc.	1											
	Sous-total:	1											
<b>Refus ou négligence respect mesures</b>	Acc.									47	10		
	Sous-total:									47	10		
<b>Autres</b>	Acc.									11			
	Sous-total:									11			
	Total:	1								58	10		



Travail

		2000	2013	2014	2015	2016	2017	2018	2019	2020	2021	2022	2023
<b>Fraude sociale aux cotisations (travail au noir)</b>	<b>Acc.</b>	1				2							
	<b>Sous-total:</b>	1				2							
<b>Autres</b>	<b>Acc.</b>	1											
	<b>Sous-total:</b>	1											
	<b>Total:</b>	2				2							

Protection des revenus publics

		2000	2013	2014	2015	2016	2017	2018	2019	2020	2021	2022	2023
<b>Douane et accises</b>	<b>Acc.</b>												3
	<b>Sous-total:</b>												3
	<b>Total:</b>												3

Autres lois spéciales

		2000	2013	2014	2015	2016	2017	2018	2019	2020	2021	2022	2023
<b>Autres</b>	<b>Acc.</b>	2											
	<b>Sous-total:</b>	2											
	<b>Total:</b>	2											

# ***STATISTIQUES POLICIERES DE CRIMINALITE***

---

***LIEU DE PERPETRATION: COMMUNE***

**Martelange**

***ANNEXE III: DETAIL  
FIGURES CRIMINELLES / PHENOMENES***





Martelange

FC Vol moyen de transport

		2000	2013	2014	2015	2016	2017	2018	2019	2020	2021	2022	2023
Vol de voiture	Acc.	1	1	1		1							1
	Tent.	1											
	<b>Total</b>	<b>2</b>	<b>1</b>	<b>1</b>		<b>1</b>							<b>1</b>
Vol de moto	Acc.		1										
	Tent.												
	<b>Total</b>		<b>1</b>										
Carjacking	Acc.					1							
	Tent.												
	<b>Total</b>					<b>1</b>							
Vol dans les garages	Acc.		1										
	Tent.												
	<b>Total</b>		<b>1</b>										
Vol de vélo	Acc.	1			1	1	1						
	Tent.												
	<b>Total</b>	<b>1</b>			<b>1</b>	<b>1</b>	<b>1</b>						

FC Cambriolage

		2000	2013	2014	2015	2016	2017	2018	2019	2020	2021	2022	2023
Cambriolage dans habitation	Acc.	2	6	8	1	1	6	1	2	5	3	4	3
	Tent.	2	3	3	1	2	5	4	1			2	
	<b>Total</b>	<b>4</b>	<b>9</b>	<b>11</b>	<b>2</b>	<b>3</b>	<b>11</b>	<b>5</b>	<b>3</b>	<b>5</b>	<b>3</b>	<b>6</b>	<b>3</b>
Cambriolage ds entreprise ou commerce	Acc.	4		1		1	2		2	2			
	Tent.	2							1			1	
	<b>Total</b>	<b>6</b>		<b>1</b>		<b>1</b>	<b>2</b>		<b>3</b>	<b>2</b>		<b>1</b>	
Cambriolage ds service public ou bâtiment administ	Acc.	3	1	1	1								
	Tent.	4		1	1		1		2				
	<b>Total</b>	<b>7</b>	<b>1</b>	<b>2</b>	<b>2</b>		<b>1</b>		<b>2</b>				
Cambriolage dans bâtiment (total)	Acc.	9	7	10	2	2	8	1	4	7	3	4	3
	Tent.	8	3	4	2	2	6	4	4			3	
	<b>Total</b>	<b>17</b>	<b>10</b>	<b>14</b>	<b>4</b>	<b>4</b>	<b>14</b>	<b>5</b>	<b>8</b>	<b>7</b>	<b>3</b>	<b>7</b>	<b>3</b>



**FC Vol autre**

		2000	2013	2014	2015	2016	2017	2018	2019	2020	2021	2022	2023
<b>Vol à main armée</b>	Acc.			1									
	Total			1									
<b>Vol avec violence sans arme</b>	Acc.			2	1	1	2					3	1
	Total			2	1	1	2					3	1
<b>Vol dans ou sur un véhicule</b>	Acc.	3	5	9		3	1	2	3		1		
	Tent.			1					3				
	Total	3	5	10		3	1	2	6		1		
<b>Vol d'armes et explosifs</b>	Acc.											1	
	Total											1	
<b>Vol à l'arraché</b>	Acc.				1		1					2	
	Total				1		1					2	
<b>Vol à la tire</b>	Acc.		1	2							1		
	Total		1	2							1		
<b>Vol par ruse</b>	Acc.		1										
	Total		1										
<b>Vol sur les chantiers</b>	Acc.				1	3			2			1	
	Total				1	3			2			1	
<b>Vol d'animaux</b>	Acc.	2											
	Total	2											

**Criminalité ICT**

		2000	2013	2014	2015	2016	2017	2018	2019	2020	2021	2022	2023
<b>Fraude de cartes de paiements</b>	Acc.			1					1				
	Total			1					1				



FC Autre

		2000	2013	2014	2015	2016	2017	2018	2019	2020	2021	2022	2023
<b>Violence contre les métiers d'intérêt général</b>	<b>Acc.</b>									1			
	<b>Total</b>									1			
<b>Graffiti</b>	<b>Acc.</b>	3										1	
	<b>Total</b>	3										1	
<b>Dégradation de voiture</b>	<b>Acc.</b>	1	5	5	46	2	3	2	1	8	4	3	6
	<b>Total</b>	1	5	5	46	2	3	2	1	8	4	3	6



**PH Violence intrafamiliale (VIF)**

		2000	2013	2014	2015	2016	2017	2018	2019	2020	2021	2022	2023
VIF: physique, dans le couple	Acc.		1	3	6	5	5	4	2	2	5	1	4
	Tent.					1			1				
	<b>Total</b>		<b>1</b>	<b>3</b>	<b>6</b>	<b>6</b>	<b>5</b>	<b>4</b>	<b>3</b>	<b>2</b>	<b>5</b>	<b>1</b>	<b>4</b>
VIF: physique, envers des descendants	Acc.		1					2	2	1	3		
	Tent.					1							
	<b>Total</b>		<b>1</b>			<b>1</b>		<b>2</b>	<b>2</b>	<b>1</b>	<b>3</b>		
VIF: physique, envers d'autres membres	Acc.	5				2	2	1	2		2		1
	Tent.					1			1				
	<b>Total</b>	<b>5</b>				<b>3</b>	<b>2</b>	<b>1</b>	<b>3</b>		<b>2</b>		<b>1</b>
VIF: sexuelle, dans le couple	Acc.											1	
	Total											<b>1</b>	
VIF: sexuelle, envers des descendants	Acc.		1				1						
	Total		<b>1</b>				<b>1</b>						
VIF: psychique, dans le couple	Acc.	4	5	5	5	2		4	5	3	4	4	1
	Total	<b>4</b>	<b>5</b>	<b>5</b>	<b>5</b>	<b>2</b>		<b>4</b>	<b>5</b>	<b>3</b>	<b>4</b>	<b>4</b>	<b>1</b>
VIF: psychique, envers des descendants	Acc.				1						1	1	
	Total				<b>1</b>						<b>1</b>	<b>1</b>	
VIF: psychique, envers d'autres membres	Acc.				1						1	1	
	Total				<b>1</b>						<b>1</b>	<b>1</b>	
VIF: économique, dans le couple	Acc.	1		1	1		1					1	
	Total	<b>1</b>		<b>1</b>	<b>1</b>		<b>1</b>					<b>1</b>	
VIF: économique, envers des descendants	Acc.				1								
	Total				<b>1</b>								
VIF: économique, envers d'autres membres	Acc.	1	1				2						
	Total	<b>1</b>	<b>1</b>				<b>2</b>						



**PH Hormones et dopage**

		2000	2013	2014	2015	2016	2017	2018	2019	2020	2021	2022	2023
<b>Dopage humain</b>	Acc.									1			
	Total									1			

**PH Drogues**

		2000	2013	2014	2015	2016	2017	2018	2019	2020	2021	2022	2023
<b>Vente de cocaïne</b>	Acc.						1					1	
	Total						1					1	

		2000	2013	2014	2015	2016	2017	2018	2019	2020	2021	2022	2023
<b>Import-export de cocaïne</b>	Acc.				1								
	Total				1								

		2000	2013	2014	2015	2016	2017	2018	2019	2020	2021	2022	2023
<b>Vente de drogues synthétiques</b>	Acc.						2						
	Total						2						

		2000	2013	2014	2015	2016	2017	2018	2019	2020	2021	2022	2023
<b>Production de cannabis (culture)</b>	Acc.		1		2								
	Total		1		2								

		2000	2013	2014	2015	2016	2017	2018	2019	2020	2021	2022	2023
<b>Vente de cannabis en grande quantité</b>	Acc.		1										
	Total		1										

		2000	2013	2014	2015	2016	2017	2018	2019	2020	2021	2022	2023
<b>Import-export d'héroïne</b>	Acc.		1	1	1								
	Total		1	1	1								

		2000	2013	2014	2015	2016	2017	2018	2019	2020	2021	2022	2023
<b>Vente-traffic d'héroïne</b>	Acc.		1	1		1	1						
	Total		1	1		1	1						

**PH Traite des êtres humains**

		2000	2013	2014	2015	2016	2017	2018	2019	2020	2021	2022	2023
<b>TEH - exploitation sexuelle</b>	Acc.		1			5	1	3					
	Total		1			5	1	3					



**PH Violence dans l'espace public**

		2000	2013	2014	2015	2016	2017	2018	2019	2020	2021	2022	2023
<b>Violence physique (transport public)</b>	Acc.					1							
	Total					1							
<b>Violence physique (voie publique)</b>	Acc.	2	2	2	4	4	4	2	3	7	4	1	3
	Total	2	2	2	4	4	4	2	3	7	4	1	3
<b>Violence physique (autre endroit public)</b>	Acc.											1	
	Total											1	
<b>Violence physique (endroit accessible au public)</b>	Acc.	1		2	1	1	1		2	1			
	Total	1		2	1	1	1		2	1			
<b>Violence sexuelle (voie publique)</b>	Acc.			1	1		1		1			1	
	Total			1	1		1		1			1	
<b>Violence sexuelle (endroit accessible au public)</b>	Acc.			1				2					
	Total			1				2					
<b>Violence psychique (transport public)</b>	Acc.				1								
	Total				1								
<b>Violence psychique (voie publique)</b>	Acc.	6	9	3	6	4	7	4	2	3	4	4	3
	Total	6	9	3	6	4	7	4	2	3	4	4	3
<b>Violence psychique (autre endroit public)</b>	Acc.	1									1		
	Total	1									1		
<b>Violence psychique (endroit accessible au public)</b>	Acc.	6	1	1			1		2				
	Total	6	1	1			1		2				
<b>Vol avec violence sans arme (voie publique)</b>	Acc.			1	1	1	1					2	
	Total			1	1	1	1					2	



**PH Autre**

		2000	2013	2014	2015	2016	2017	2018	2019	2020	2021	2022	2023
<b>Cyberharcèlement</b>	<b>Acc.</b>				1								
	<b>Total</b>				1								
<b>Fraude à l'identité</b>	<b>Acc.</b>				1			1	1		2	1	
	<b>Tent.</b>											1	
	<b>Total</b>				1			1	1		2	2	

# ***STATISTIQUES POLICIERES DE CRIMINALITE***

---

***LIEU DE PERPETRATION: COMMUNE***

**Martelange**

***ANNEXE IV: FAITS ENREGISTRES  
NON CRIMINELS***





Martelange

Faits non criminels

Maladies / Décès / Disparition

	2000	2013	2014	2015	2016	2017	2018	2019	2020	2021	2022	2023
Suicide		2	1	1	1	1	1	3	1	1	3	
Personne malade		2		1	1		1	1				
Décès suspect						1			1	1		
Décès naturel		2						2	1			1
Disparition (personne disparue)			1					1				
Accident (sauf roulage)	1					1				1		1
Autres								1				
<b>Total</b>	<b>1</b>	<b>6</b>	<b>2</b>	<b>2</b>	<b>2</b>	<b>3</b>	<b>2</b>	<b>8</b>	<b>3</b>	<b>3</b>	<b>3</b>	<b>2</b>

Appels

	2000	2013	2014	2015	2016	2017	2018	2019	2020	2021	2022	2023
Alarme	1											
Appels												1
<b>Total</b>	<b>1</b>											<b>1</b>

Problèmes sociaux

	2000	2013	2014	2015	2016	2017	2018	2019	2020	2021	2022	2023
Différends familiaux	2	1	1	2	3	1	4	3	4	8	5	6
Différend (pas de coups)	10		2	2	1	1	1		5	2	3	9
Affaire civile	4	2			1	1						
Protection de la jeunesse	7					1	1			1		
Autres	4							1				
<b>Total</b>	<b>27</b>	<b>3</b>	<b>3</b>	<b>4</b>	<b>5</b>	<b>4</b>	<b>6</b>	<b>4</b>	<b>9</b>	<b>11</b>	<b>8</b>	<b>15</b>



### Catastrophes

	2000	2013	2014	2015	2016	2017	2018	2019	2020	2021	2022	2023
Eboulement		1										
<b>Total</b>		<b>1</b>										

### Ordre public

	2000	2013	2014	2015	2016	2017	2018	2019	2020	2021	2022	2023
Troubles		1							3			
<b>Total</b>		<b>1</b>							<b>3</b>			

### Agissements suspects

	2000	2013	2014	2015	2016	2017	2018	2019	2020	2021	2022	2023
	3		1	4	4		3	2	2		2	2
<b>Total</b>	<b>3</b>		<b>1</b>	<b>4</b>	<b>4</b>		<b>3</b>	<b>2</b>	<b>2</b>		<b>2</b>	<b>2</b>

### Objets trouvés

	2000	2013	2014	2015	2016	2017	2018	2019	2020	2021	2022	2023
	2			1	1	1						1
<b>Total</b>	<b>2</b>			<b>1</b>	<b>1</b>	<b>1</b>						<b>1</b>

### Objets perdus

	2000	2013	2014	2015	2016	2017	2018	2019	2020	2021	2022	2023
	32	30	29	17	27	35	32	21	24	41	28	29
<b>Total</b>	<b>32</b>	<b>30</b>	<b>29</b>	<b>17</b>	<b>27</b>	<b>35</b>	<b>32</b>	<b>21</b>	<b>24</b>	<b>41</b>	<b>28</b>	<b>29</b>



**Autres non-infractions**

	2000	2013	2014	2015	2016	2017	2018	2019	2020	2021	2022	2023
Non-respect des conditions	1	1	1	3	2		1	1	2	2	3	1
Procès-verbal d'information	2	3	5	3	6	10	5	4		1	3	2
Notification		1		2	1	5	1	2		8	4	4
Dégradation involontaire câbles (non-télécom)								1				
Demande signalement surveillance électronique												1
Fonction de contrôle armes											1	1
<b>Total</b>	<b>3</b>	<b>5</b>	<b>6</b>	<b>8</b>	<b>9</b>	<b>15</b>	<b>7</b>	<b>8</b>	<b>2</b>	<b>11</b>	<b>11</b>	<b>9</b>