

STATISTIQUES POLICIERES DE CRIMINALITE

LIEU DE PERPETRATION: COMMUNE

Marche-en-Famenne

2000 - 2023

Police fédérale - DGRIDRIIBIPOL

STATISTIQUES POLICIERES DE CRIMINALITE

LIEU DE PERPETRATION: COMMUNE

Marche-en-Famenne

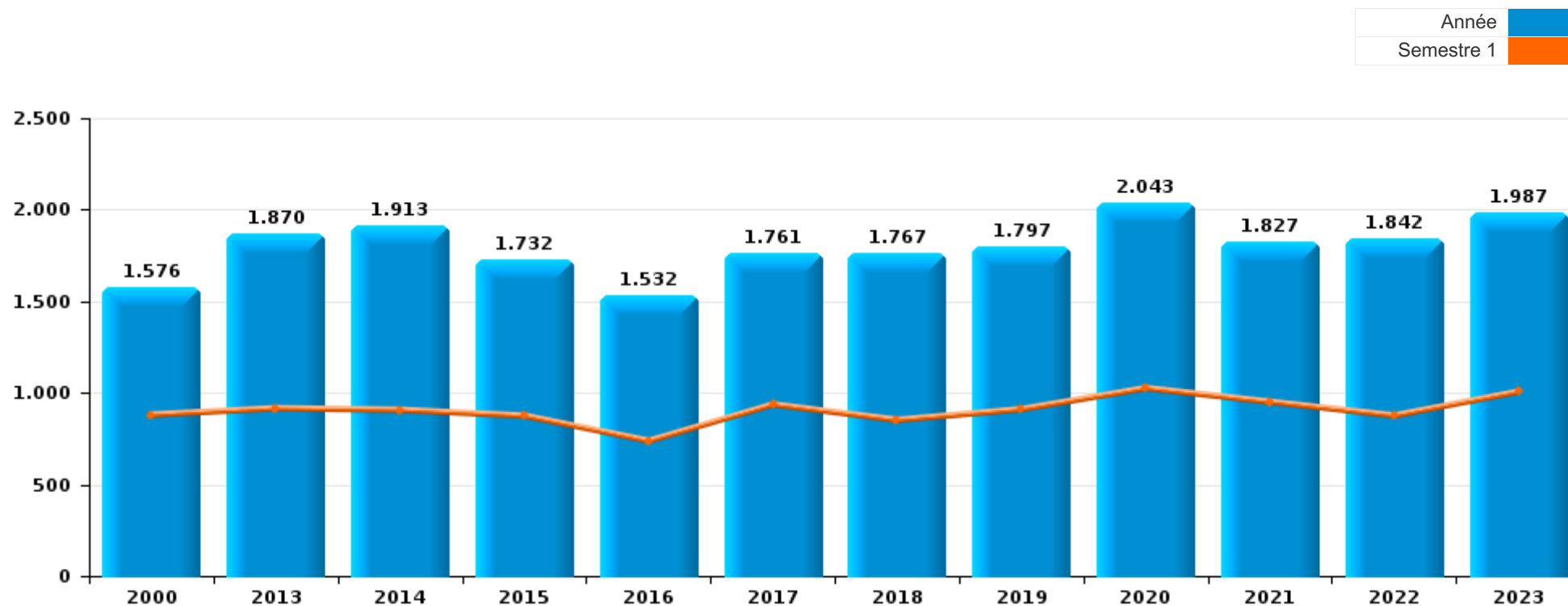
PARTIE I : INFRACTIONS JUDICIAIRES

CRIMINALITE ENREGISTREE COMMISE AU NIVEAU DE LA COMMUNE



Marche-en-Famenne

	2000	2013	2014	2015	2016	2017	2018	2019	2020	2021	2022	2023
Nombre total des délits	1.576	1.870	1.913	1.732	1.532	1.761	1.767	1.797	2.043	1.827	1.842	1.987





Marche-en-Famenne

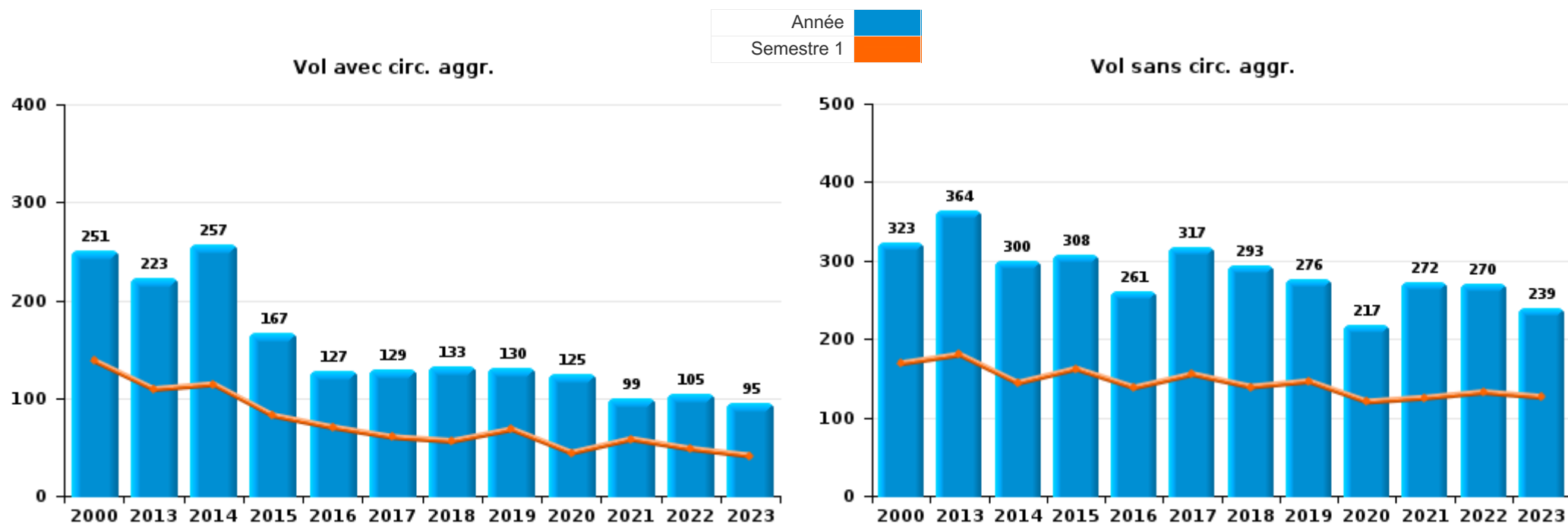
	2000	2013	2014	2015	2016	2017	2018	2019	2020	2021	2022	2023
Vol et extorsion	654	596	561	478	392	461	430	410	344	376	382	345
Infr. contre l'intégrité physique	131	192	234	214	211	198	212	221	243	258	258	268
Dégradation de la propriété	223	227	231	262	199	204	185	170	159	195	183	167
Drogues	87	120	125	118	94	145	134	185	184	165	228	270
Fraude	104	114	98	115	111	118	129	124	132	145	172	160
Infr. contre autres valeurs morales et sentiments	24	153	130	109	103	112	148	134	125	138	129	130
Infr. contre la sécurité publique	82	86	86	89	135	143	142	93	128	107	107	145
Infr. contre la famille	35	63	68	53	39	63	57	52	36	24	33	52
Criminalité informatique		36	50	28	22	35	39	65	41	52	72	122
Santé publique		1				1			365	70	1	1
Armes et explosifs	29	57	73	33	30	28	25	33	32	27	38	32
Ivresse et alcool	17	9	13	13	20	57	31	77	39	48	41	60
Infr. contre la foi publique	49	17	50	40	28	34	52	28	30	31	31	18
Infr. contre les moeurs	22	27	25	23	25	29	38	34	37	42	38	42
Registre de population		57	47	48	31	32	13	32	14	8	6	13
Protection de la jeunesse	5	22	27	23	16	20	27	22	24	37	21	34
Infr. contre l'autorité publique	22	22	16	12	17	15	28	24	36	16	18	32
Législation sur les étrangers	5	6	11	11	11	11	19	24	17	30	18	21
Environnement	22	20	11	11	10	13	15	13	15	11	15	9
Code pénal social		9	19	14	5	6	12	5	11	19	14	21
Protection de la personne	1	9	9	7	8	12	12	10	10	5	5	8
Infr. relative au statut juridique de l'enfant	14	8	8	6	7	3	3	7	4	2	5	7
Autres lois spéciales	14	1	3	9	1	6	1	16	2	1	1	5
Code pénal militaire et milice		8	4	4	1	4	1	5	4	5	9	12
Travail	3	2	2	5	2	2	4		4	7	11	3
Exercice illégal de l'autorité publique				2	2	5	2	5	3	5	4	1
Contravention Code pénal	22			1								
Infr. contre la liberté individuelle		4	2	2	2	1	4	4	1	1		1
Carte d'identité	9			2	3			1	1		1	2
Protection des revenus publics	2	2	3		1		3	1	1		1	
Infr. contre la Sécurité de l'Etat			2		3	1						1
Traite des êtres humains					1		1	1		1		3
Hormones et dopage			1		2	1			1	1		
Pratiques commerciales		1	1									2
Autres infractions Code pénal			2					1				
Marchand de sommeil			1			1						
Sécurité privée		1										
Sous-total	1.576	1.870	1.913	1.732	1.532	1.761	1.767	1.797	2.043	1.827	1.842	1.987
Contravention règlement policier local		83	53	100	79	84	67	48	67	25	45	39
Sous-total		83	53	100	79	84	67	48	67	25	45	39
Total	1.576	1.953	1.966	1.832	1.611	1.845	1.834	1.845	2.110	1.852	1.887	2.026



I.1. Catégorie des infractions : Vol et extorsion (top 5 des infractions au niveau national 2023)

Marche-en-Famenne

	2000	2013	2014	2015	2016	2017	2018	2019	2020	2021	2022	2023
Vol sans circ. aggr.	323	364	300	308	261	317	293	276	217	272	270	239
Vol avec circ. aggr.	251	223	257	167	127	129	133	130	125	99	105	95
Vol non spécifié	79	7		2	1	3	2			3	1	
Extorsion	1	2	4	1	3	12	2	4	2	2	6	11
Total	654	596	561	478	392	461	430	410	344	376	382	345





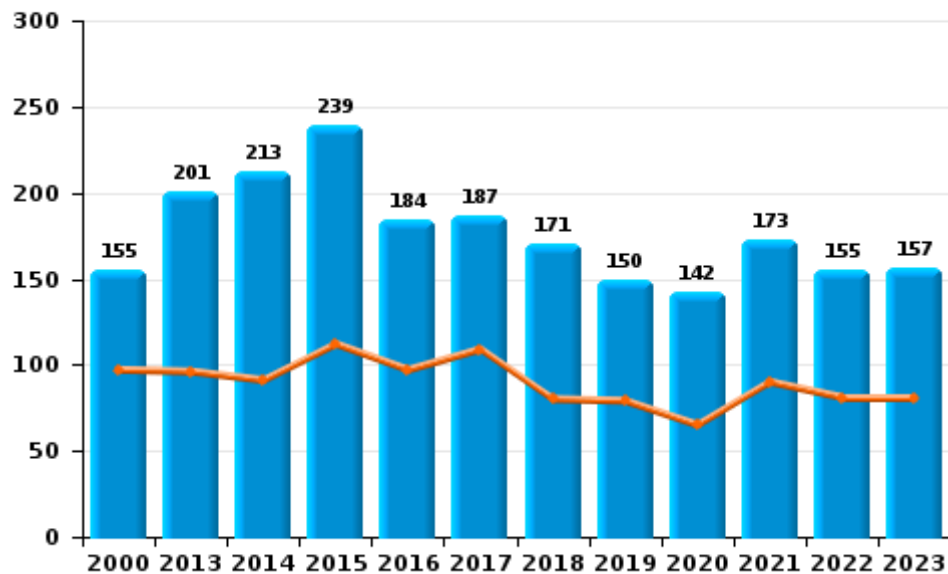
I.2. Catégorie des infractions : Dégradation de la propriété (top 5 des infractions au niveau national 2023)

Marche-en-Famenne

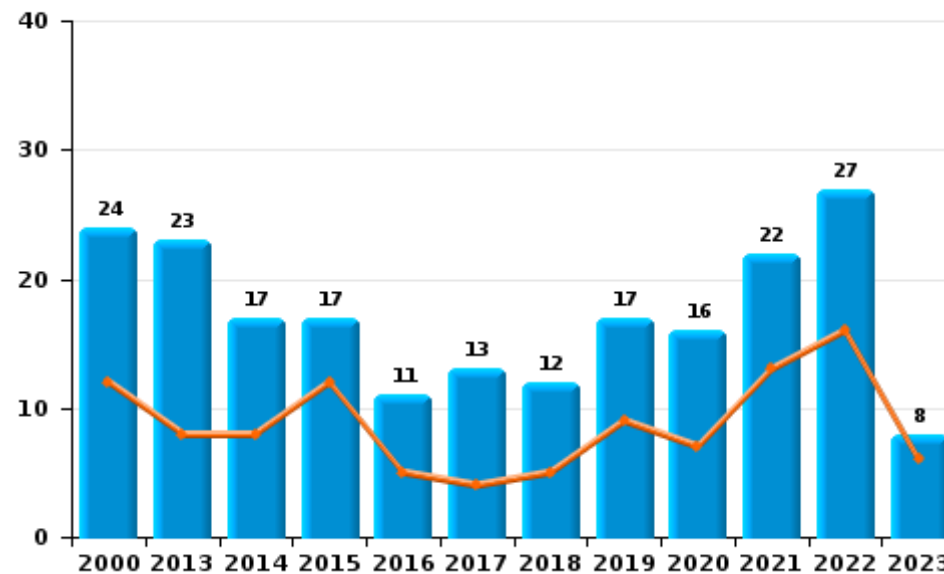
	2000	2013	2014	2015	2016	2017	2018	2019	2020	2021	2022	2023
Vandalisme	155	201	213	239	184	187	171	150	142	173	155	157
Incendie involontaire	13	11	7	9	6	6	7	9	10	14	8	5
Incendie volontaire	11	12	10	8	5	7	5	8	6	8	19	3
Destruction, dénaturation, dégradation	44	3	1	6	4	4	2	3	1		1	2
Total	223	227	231	262	199	204	185	170	159	195	183	167



Vandalisme



Incendie

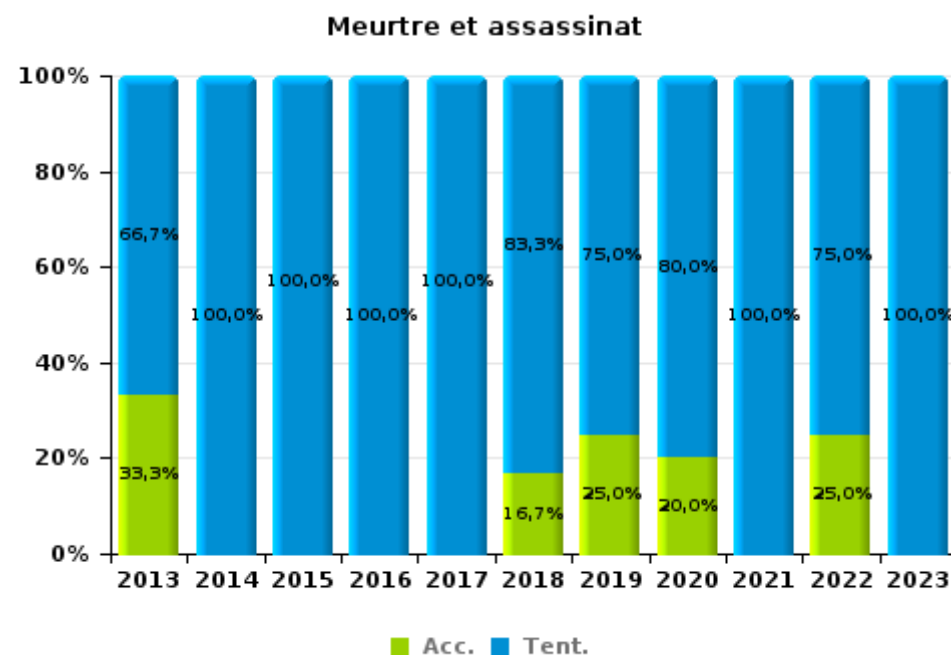
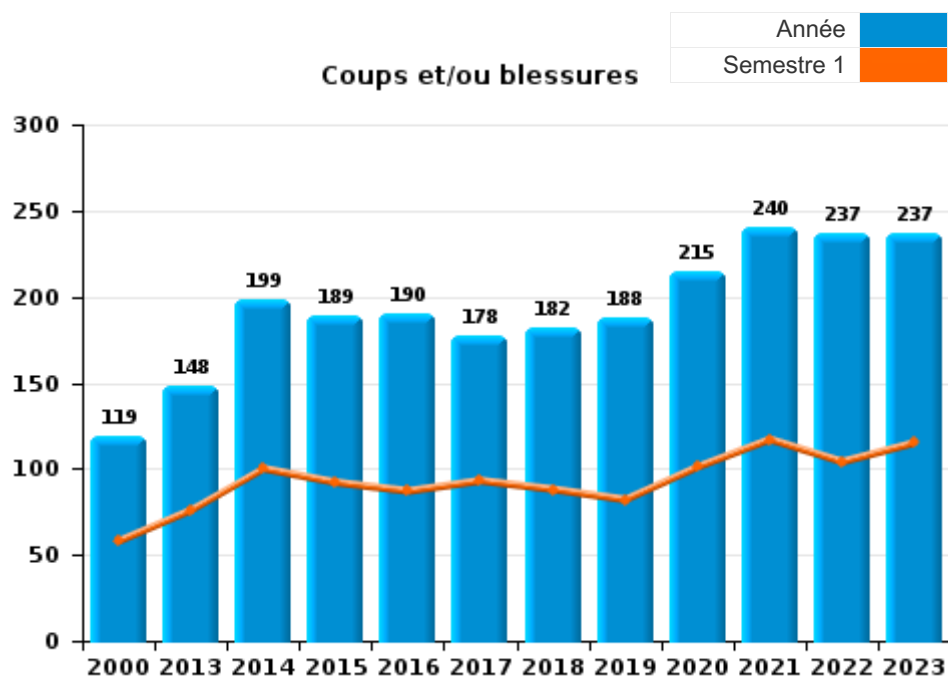




I.3. Catégorie des infractions : Infr. contre l'intégrité physique (top 5 des infractions au niveau national 2023)

Marche-en-Famenne

	2000	2013	2014	2015	2016	2017	2018	2019	2020	2021	2022	2023
Coups et/ou blessures	119	148	199	189	190	178	182	188	215	240	237	237
Autres	12	38	34	22	17	19	24	29	23	14	17	25
Meurtre et assassinat		6	1	3	4	1	6	4	5	4	4	6
Total	131	192	234	214	211	198	212	221	243	258	258	268





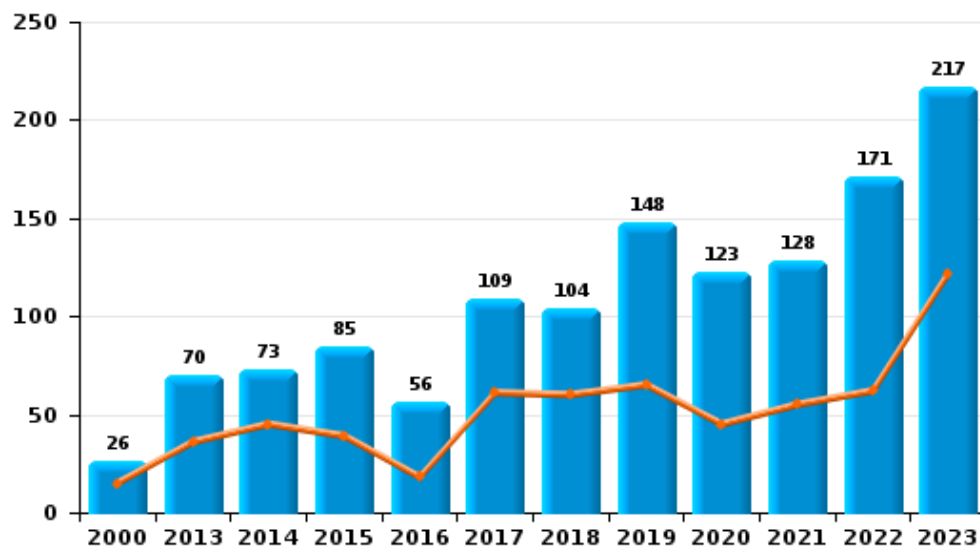
I.4. Catégorie des infractions : Drogues (top 5 des infractions au niveau national 2023)

Marche-en-Famenne

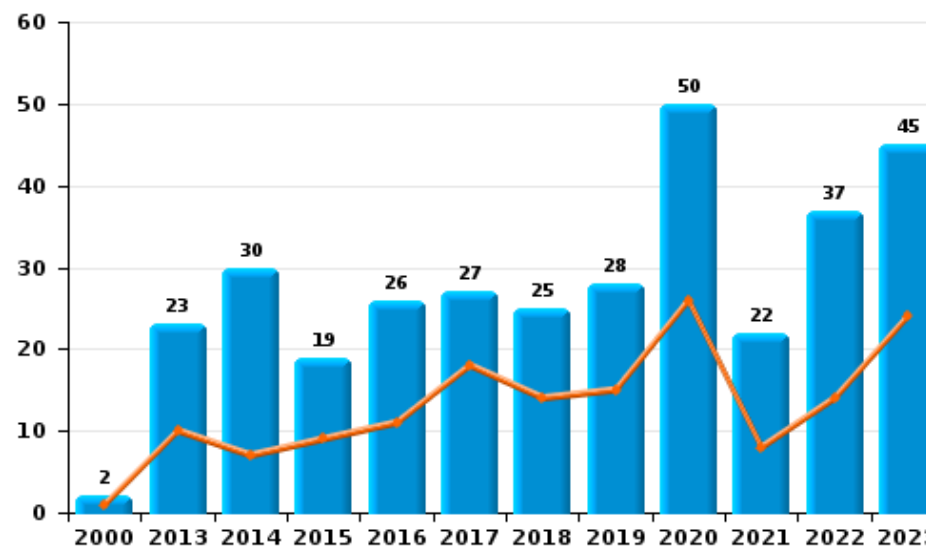
	2000	2013	2014	2015	2016	2017	2018	2019	2020	2021	2022	2023
Détention	26	70	73	85	56	109	104	148	123	128	171	217
Commerce	2	23	30	19	26	27	25	28	50	22	37	45
Usage	42	9	12	6	5	4	4	6	4	11	12	3
Importation et exportation	17	10	6	5	5	1		1	1	1	2	1
Fabrication		4	1	1	2	2	1	1	3	1	5	3
Autres		4	3	2		2		1	3	2	1	1
Total	87	120	125	118	94	145	134	185	184	165	228	270



Détention



Commerce





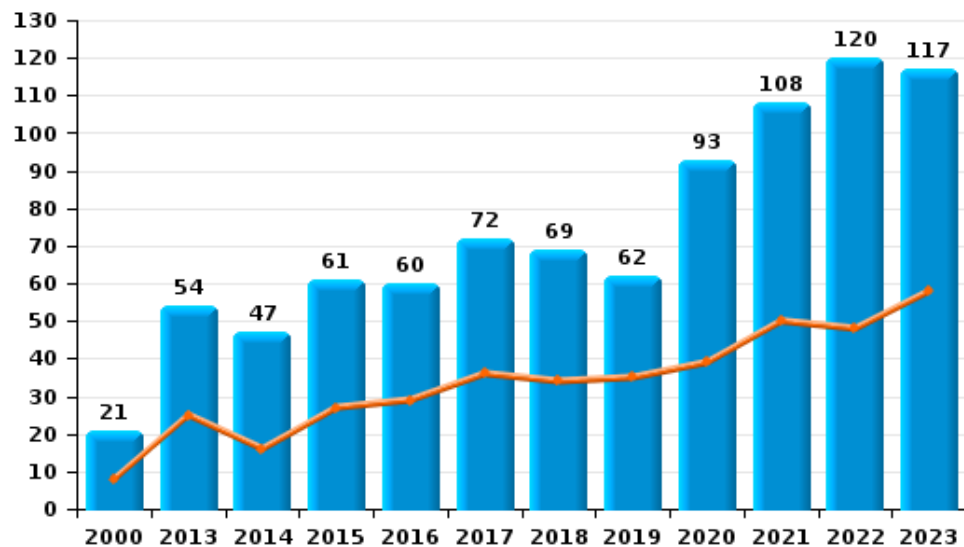
I.5. Catégorie des infractions : Fraude (top 5 des infractions au niveau national 2023)

Marche-en-Famenne

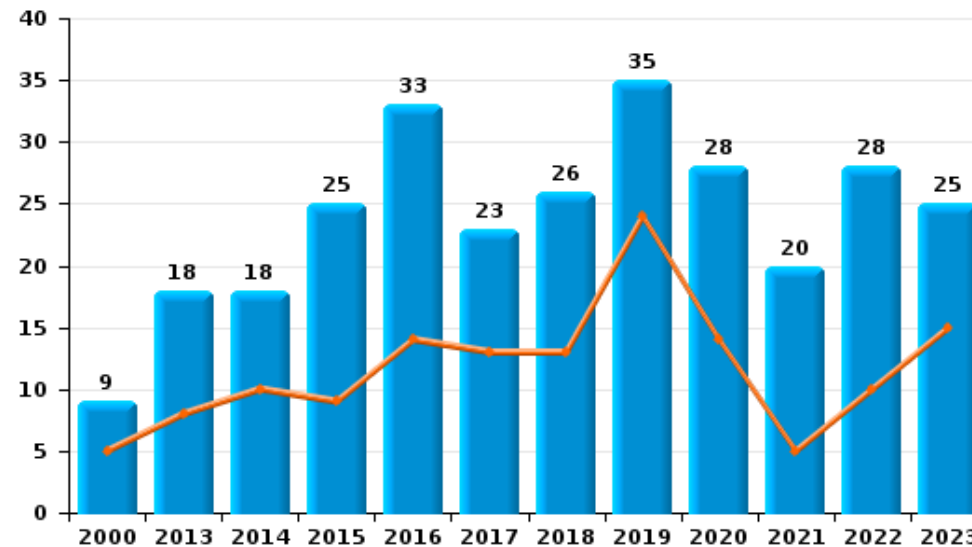
	2000	2013	2014	2015	2016	2017	2018	2019	2020	2021	2022	2023
Escroquerie	21	54	47	61	60	72	69	62	93	108	120	117
Abus de confiance et infr. apparentées	9	18	18	25	33	23	26	35	28	20	28	25
Détournement et destruction frauduleuse	53	20	14	11	8	13	11	12	4	7	9	11
Grivèlerie	10	15	12	7	1	6	12	6	2	4	10	4
Fraudes: Autres	9	4	1	5	3	1	2	3	2	2	4	2
Recel	2	3	4	3	5	3	5	2	2	3	1	1
Infr. liées à l'insolvabilité			2	3	1		4	4	1	1		
Total	104	114	98	115	111	118	129	124	132	145	172	160



Escroquerie



Abus de confiance et infr. apparentées



STATISTIQUES POLICIERES DE CRIMINALITE

LIEU DE PERPETRATION: COMMUNE

Marche-en-Famenne

PARTIE II : FIGURES CRIMINELLES / PHENOMENES



Marche-en-Famenne

FC Vol moyen de transport

	2000	2013	2014	2015	2016	2017	2018	2019	2020	2021	2022	2023
Vol de voiture	74	11	11	14	13	17	9	11	10	12	9	9
Vol de moto	2		1	1	2			1			1	2
Carjacking	1	1			2		1					
Homejacking	1					2						
Vol dans les garages	5	1	3	2			1	1	1	1		
Vol de vélomoteur	21	4	7	4	4	4	2	1	2	1	2	
Vol de vélo	22	10	11	13	3	11	4	11	10	18	12	6

FC Cambriolage

	2000	2013	2014	2015	2016	2017	2018	2019	2020	2021	2022	2023
Cambriolage dans habitation	79	94	136	53	50	24	48	64	56	37	48	40
Cambriolage ds entreprise ou commerce	67	37	33	36	16	24	28	15	15	12	8	11
Cambriolage ds service public ou bâtiment administ	27	28	25	29	16	16	16	16	8	6	21	16
Vol au bélier	2			1		1	3		1			
Cambriolage dans bâtiment (total)	170	157	193	115	82	64	91	95	79	55	77	67



FC Vol autre

	2000	2013	2014	2015	2016	2017	2018	2019	2020	2021	2022	2023
Vol à main armée	10	3	6	5	5	7	6	2	3		3	2
Vol avec violence sans arme	6	16	11	7	18	22	7	12	9	12	16	16
Vol dans ou sur un véhicule	87	84	61	47	41	41	39	37	44	43	26	22
Sacjacking dans une voiture		1	2			1						
Vol d'armes et explosifs	7	9	12	7	11	2	1	6	8	9	9	5
Arrachage de sac à main		2		1	2			1		1		
Vol à l'arraché	8	6	2	1	3	2	2	3		3	1	2
Vol à la tire	25	25	13	26	24	27	11	17	11	7	8	4
Vol à l'étalage	25	71	66	65	63	89	81	75	53	66	59	55
Vol par ruse	12	25	12	7	15	9	16	5		1	2	
Vol de métaux	2	7	11	6	6	7	6	2	6	5	4	
Vol sur les chantiers	13	15	18	5	11	7	5	6	4	5	4	
Home-invasion				1								
Vol d'animaux	2	4	4	4	3	1	5		2	2	2	1
Vol de cargaison				1						1		

Criminalité ICT

	2000	2013	2014	2015	2016	2017	2018	2019	2020	2021	2022	2023
Fraude de cartes de paiements	2	21	16	18	7	20	19	32	7	10	12	18
Phishing			3							3	1	5
Ransomware											1	
Shouldersurfing			1			3	3	4				1
Skimming			1									



FC Autre

	2000	2013	2014	2015	2016	2017	2018	2019	2020	2021	2022	2023
Violence contre les métiers d'intérêt général		3	6	3	1	4	2	10	7	5	9	11
Viol collectif		1	1							1	1	1
Graffiti		5	10	11	13	4	4	1	5	2	2	1
Dégradation de voiture	30	111	125	131	85	102	86	92	60	95	79	70
Rixe au couteau	2	2		1	3	1	1	2	1	2		4

PH Violence intrafamiliale (VIF)

	2000	2013	2014	2015	2016	2017	2018	2019	2020	2021	2022	2023
VIF: physique, dans le couple	8	43	50	53	46	39	60	60	69	59	57	63
VIF: physique, envers des descendants	1	16	3	7	6	9	10	6	10	8	14	11
VIF: physique, envers d'autres membres	24	8	6	6	14	9	8	6	8	13	13	23

VIF: sexuelle, dans le couple		1										
VIF: sexuelle, envers des descendants	4	1	4	1	1	2	1	2	4	3	1	
VIF: sexuelle, envers d'autres membres			2									

VIF: psychique, dans le couple	33	66	65	55	48	67	61	64	47	26	42	62
VIF: psychique, envers des descendants		1		1	1	2	2	1	1			2
VIF: psychique, envers d'autres membres		2	2	1	6	9		2			1	4

VIF: économique, dans le couple	1	2	3	4	5	6	1	4	3	4	1	3
VIF: économique, envers des descendants		1				2						
VIF: économique, envers d'autres membres	17	20	23	12	11	11	4	2	3	5	5	7

PH Hormones et dopage

	2000	2013	2014	2015	2016	2017	2018	2019	2020	2021	2022	2023
Dopage humain			1		3	1	1		1	1		
Engraissement illégal											7	



PH Drogues

	2000	2013	2014	2015	2016	2017	2018	2019	2020	2021	2022	2023
Vente de cocaïne		9	9	9	7	5	10	9	10	8	13	10
Import-export de drogues synthétiques					1							
Vente de drogues synthétiques			5	5	5	2		2	3			3
Production de cannabis (culture)		4	1		2	1	1	1	2	1	4	2
Vente de cannabis en grande quantité				1								
Import-export d'héroïne		2	1									
Vente-traffic d'héroïne		6	2		2		2			2		

PH Trafic d'armes

	2000	2013	2014	2015	2016	2017	2018	2019	2020	2021	2022	2023
Commerce et production d'arme à feu et mun.				1				1			1	
Commerce et production d'arme non à feu		1								1		

PH Traite des êtres humains

	2000	2013	2014	2015	2016	2017	2018	2019	2020	2021	2022	2023
TEH - exploitation économique					1		1	1				
TEH - exploitation sexuelle									1	1	1	3



PH Violence dans l'espace public

	2000	2013	2014	2015	2016	2017	2018	2019	2020	2021	2022	2023
Violence physique (transport public)	4	3	7	3	2	5	3	5	4	2	4	2
Violence physique (voie publique)	31	40	52	49	49	45	58	44	54	55	68	56
Violence physique (autre endroit public)	4	4	2	3	3	6	4	5	4	5	3	10
Violence physique (endroit accessible au public)	35	34	44	28	32	21	27	25	24	29	35	30
Violence sexuelle (transport public)	2				2			1		1	3	1
Violence sexuelle (voie publique)		4			1	3	5		3	4	1	2
Violence sexuelle (autre endroit public)	2	1		1	2	2	2		1		1	
Violence sexuelle (endroit accessible au public)	6	4	2	2	2		3	4		2	2	5
Violence psychique (transport public)	3	3	4	5	1	4	3	2	2	2	4	4
Violence psychique (voie publique)	37	23	33	23	31	20	48	41	45	49	40	67
Violence psychique (autre endroit public)	7	8	7	2	3	6	9	5	6	5	5	8
Violence psychique (endroit accessible au public)	25	32	29	28	18	25	42	23	28	20	25	22
Vol à main armée (transport public)											1	
Vol à main armée (voie publique)	2	2	2	2	3	1	2					
Vol à main armée (autre endroit public)						1						
Vol à main armée (endroit accessible au public)	4	1	3	2	2	3	3	2	2		1	2
Vol avec violence sans arme (transport public)		1	1		1			2				
Vol avec violence sans arme (voie publique)	3	3	1	3	8	4	1	2	2	1	1	3
Vol avec violence sans arme (autre endroit public)					1	2		1				
Vol avec violence sans arme (endr. acces. au pub.)	2	6	5		3	6	2	3	1	4	5	1

PH Autre

	2000	2013	2014	2015	2016	2017	2018	2019	2020	2021	2022	2023
Faux policiers		4	3		1							
Terrorisme, extrémisme et radicalisme		2	3		1	1	1					
Cyberharcèlement		52	47	42	43	58	42	25	10	18	12	9
Fraude à l'identité	13	4	19	15	17	9	18	9	6	9	8	6

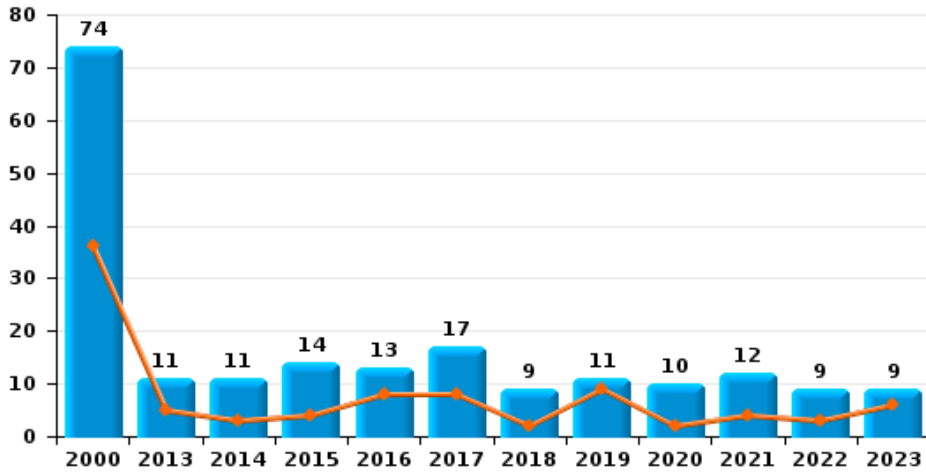




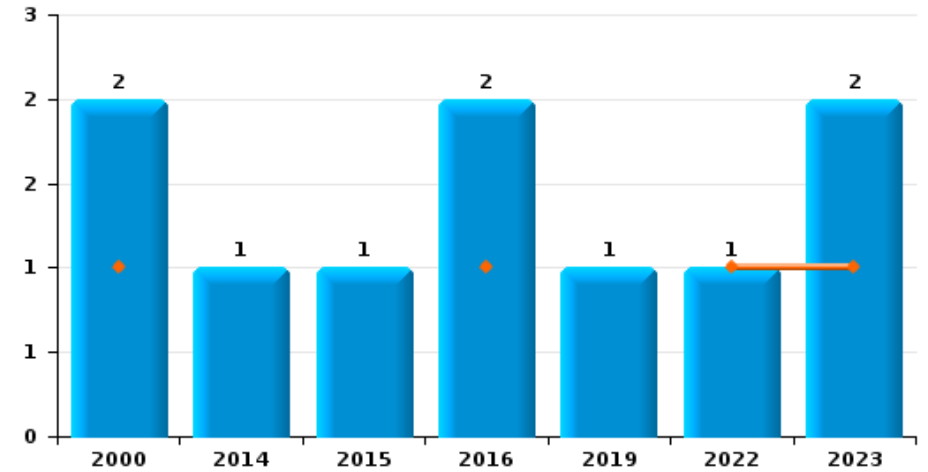
Marche-en-Famenne

Année	■
Semestre 1	■

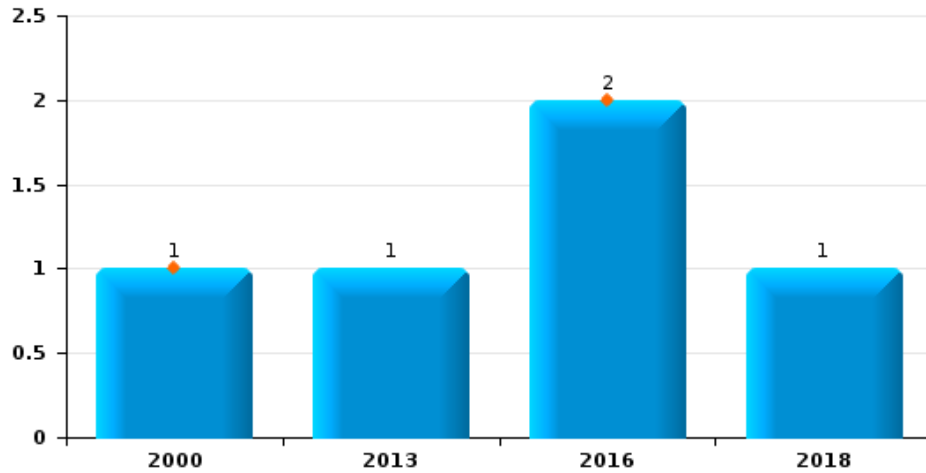
Vol de voiture



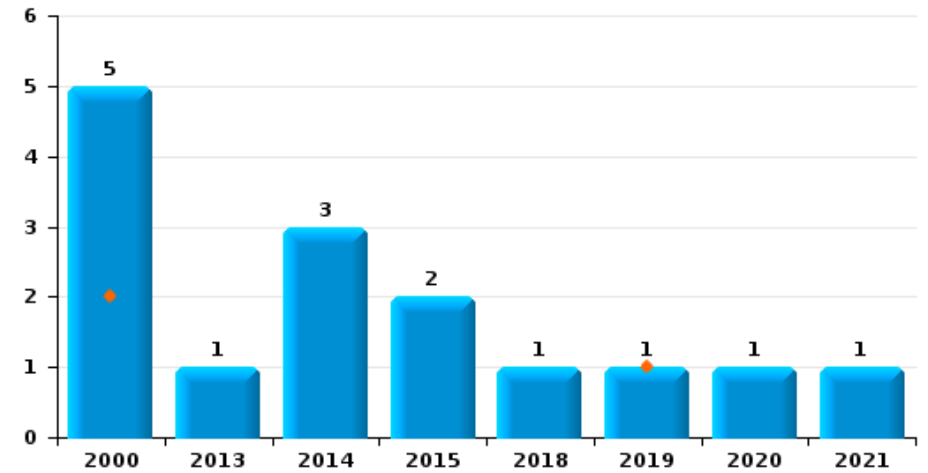
Vol de moto



Carjacking



Vol dans les garages

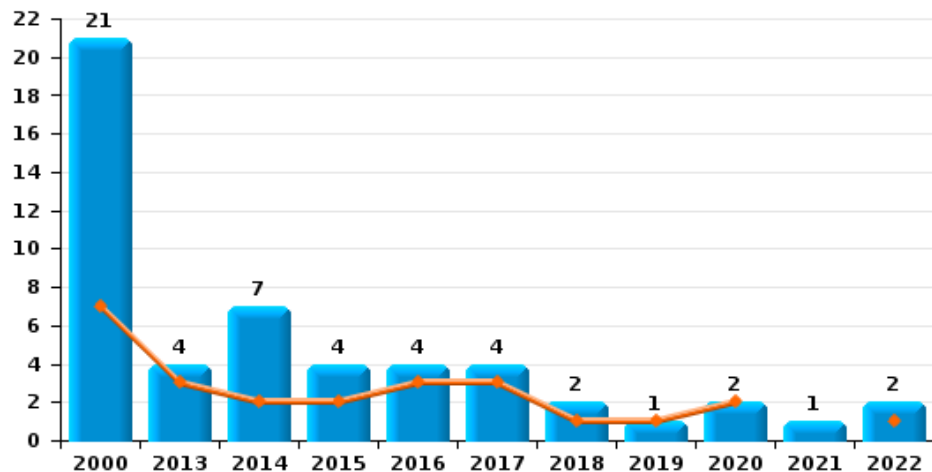




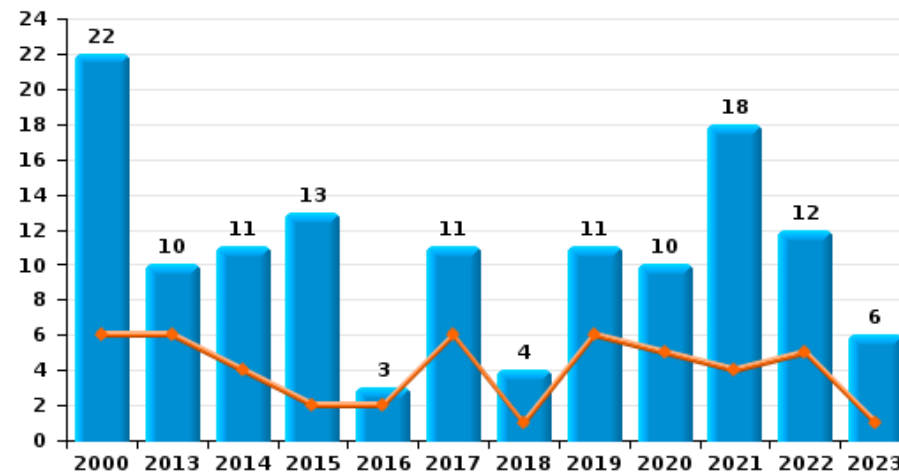
Marche-en-Famenne

Année	■
Semestre 1	■

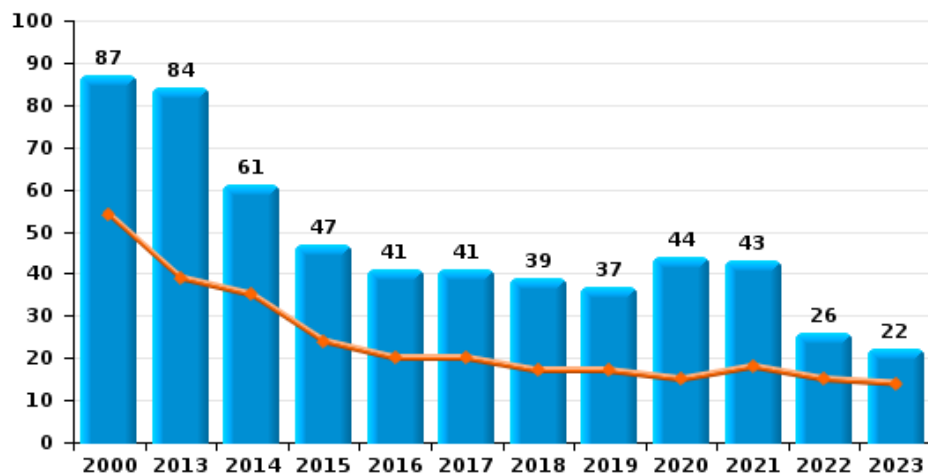
Vol de vélomoteur



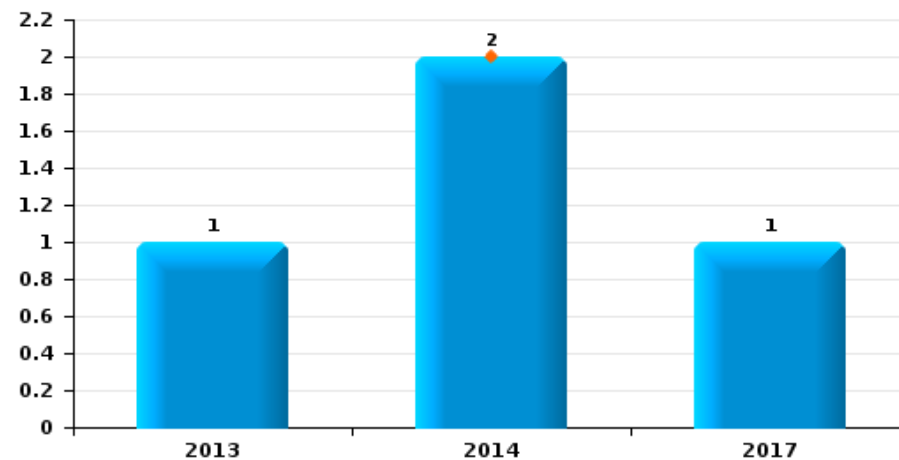
Vol de vélo



Vol dans ou sur un véhicule



Sacjacking dans une voiture

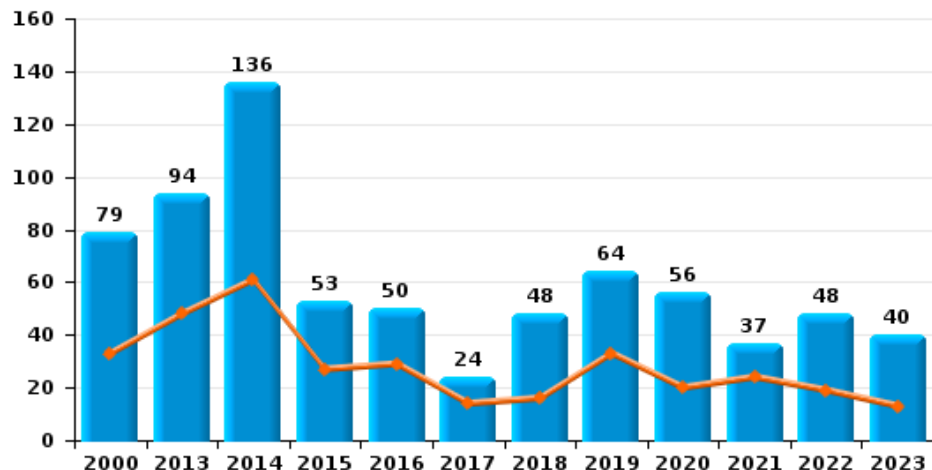




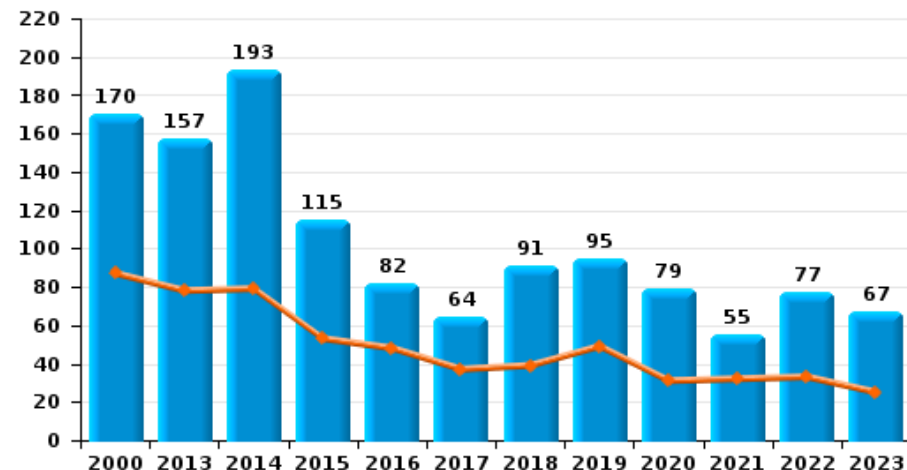
Marche-en-Famenne

Année	■
Semestre 1	■

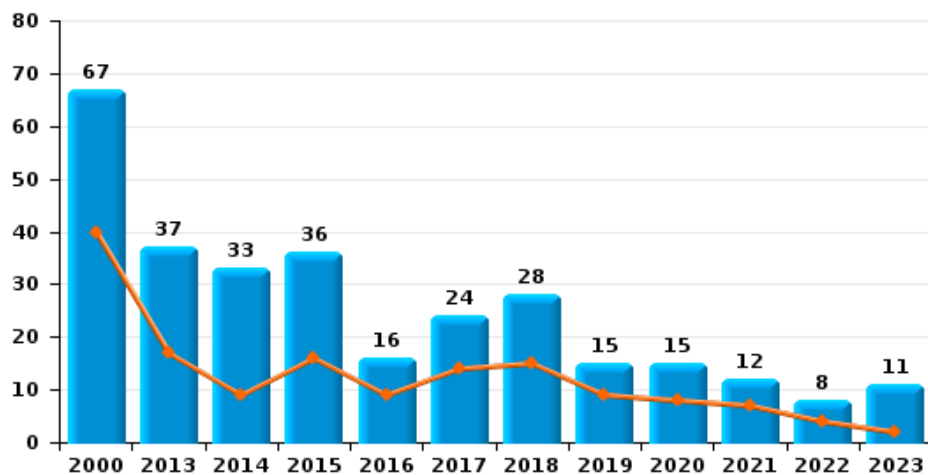
Cambriolage dans habitation



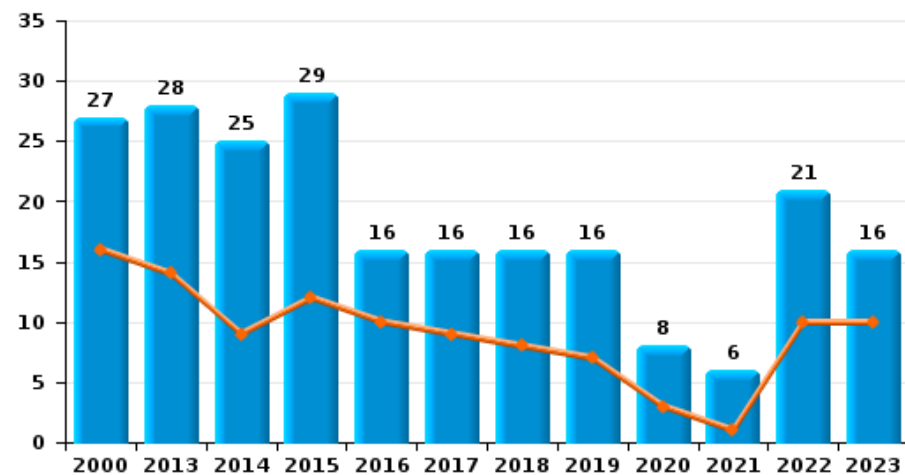
Cambriolage dans bâtiment (total)



Cambriolage ds entreprise ou commerce

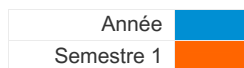


Cambriolage ds service public ou bâtiment administratif

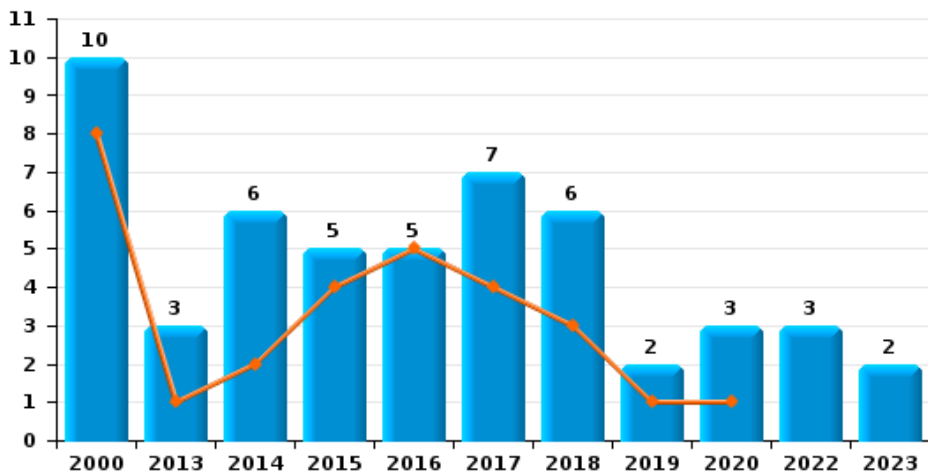




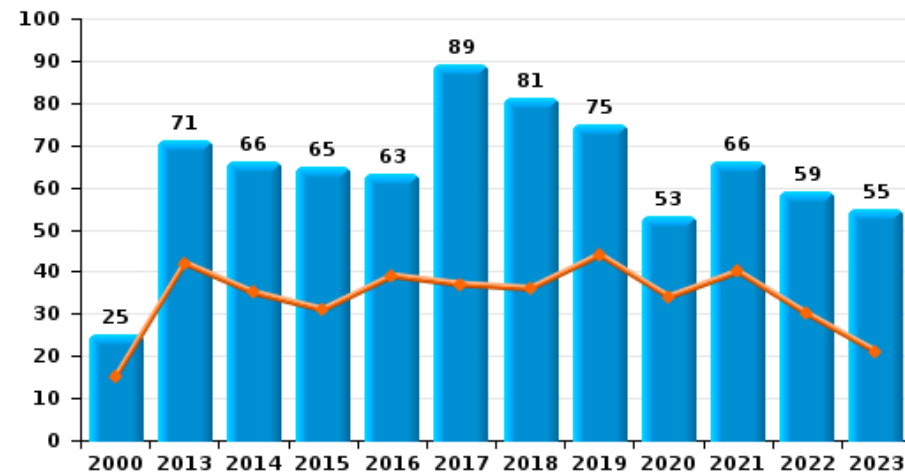
Marche-en-Famenne



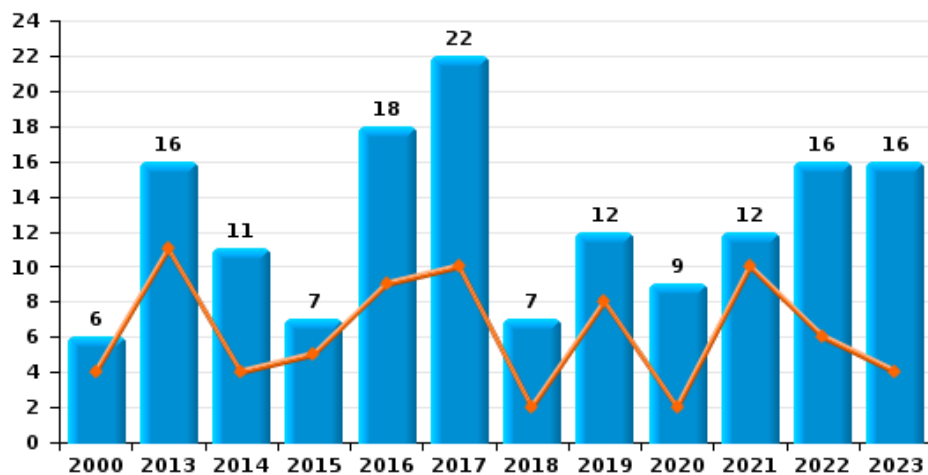
Vol à main armée



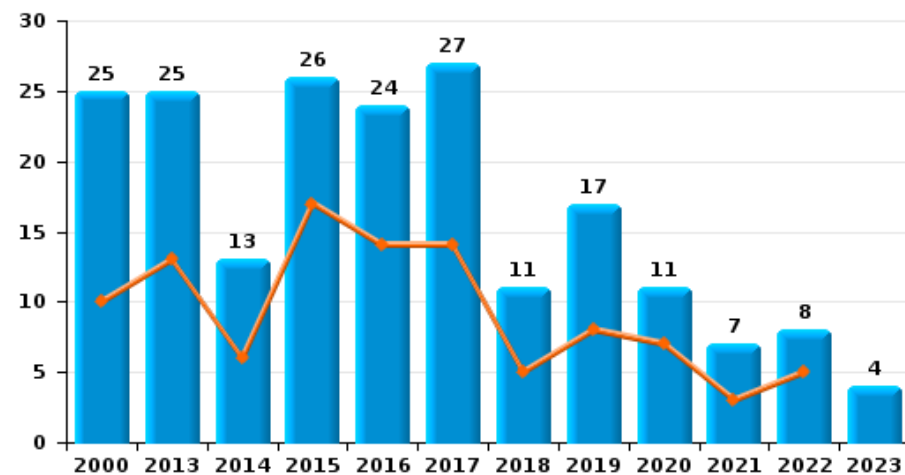
Vol à l'étalage



Vol avec violence sans arme

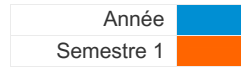


Vol à la tire

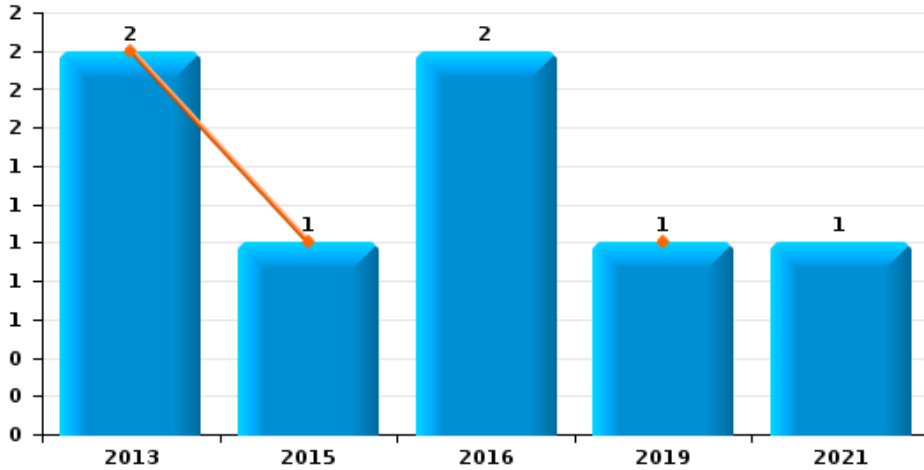




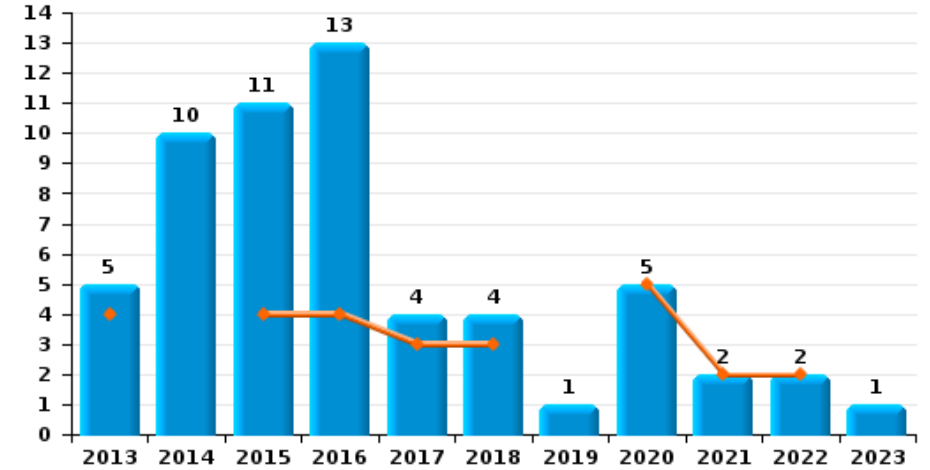
Marche-en-Famenne



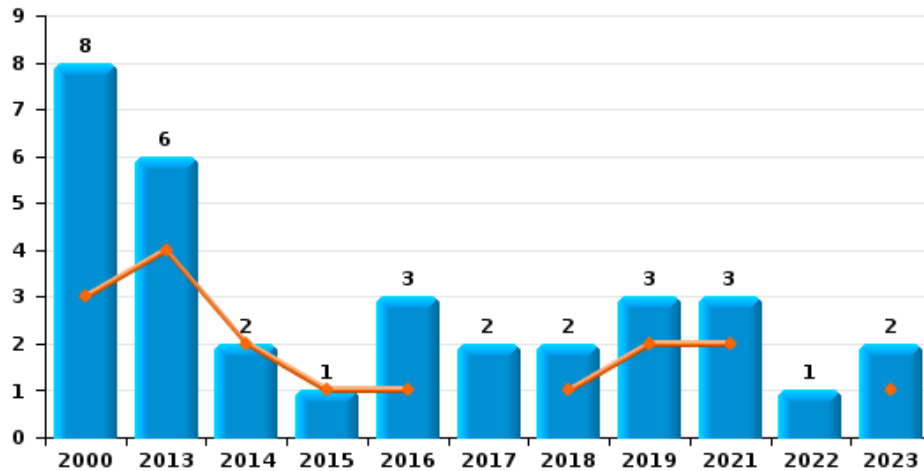
Arrachage de sac à main



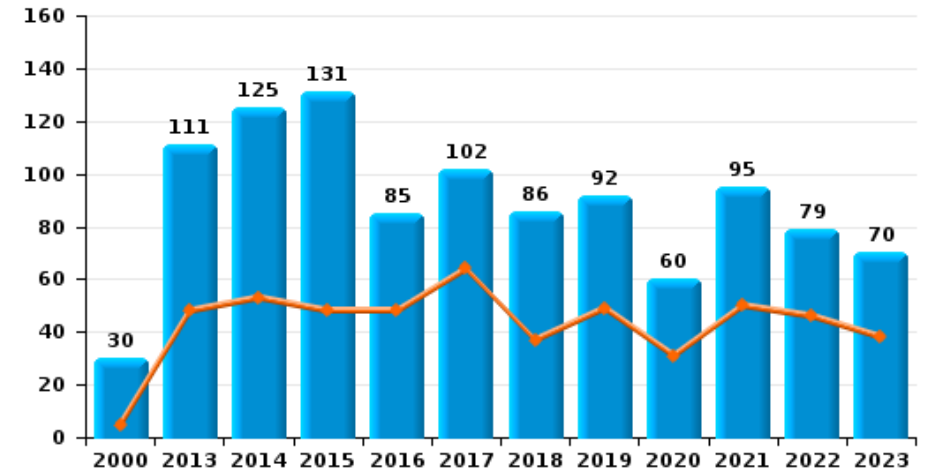
Graffiti



Vol à l'arraché



Dégradation de voiture





Marche-en-Famenne

FC Vol moyen de transport

		2000	2013	2014	2015	2016	2017	2018	2019	2020	2021	2022	2023
Vol de voiture	Sem 1	36	5	3	4	8	8	2	9	2	4	3	6
	Sem 2	38	6	8	10	5	9	7	2	8	8	6	3
	Total	74	11	11	14	13	17	9	11	10	12	9	9
Vol de moto	Sem 1	1				1						1	1
	Sem 2	1		1	1	1			1				1
	Total	2		1	1	2			1			1	2
Carjacking	Sem 1	1				2							
	Sem 2		1					1					
	Total	1	1			2		1					
Homejacking	Sem 1						2						
	Sem 2	1											
	Total	1					2						
Vol dans les garages	Sem 1	2							1				
	Sem 2	3	1	3	2			1		1	1		
	Total	5	1	3	2			1	1	1	1		
Vol de vélomoteur	Sem 1	7	3	2	2	3	3	1	1	2		1	
	Sem 2	14	1	5	2	1	1	1			1	1	
	Total	21	4	7	4	4	4	2	1	2	1	2	
Vol de vélo	Sem 1	6	6	4	2	2	6	1	6	5	4	5	1
	Sem 2	16	4	7	11	1	5	3	5	5	14	7	5
	Total	22	10	11	13	3	11	4	11	10	18	12	6



FC Cambriolage

		2000	2013	2014	2015	2016	2017	2018	2019	2020	2021	2022	2023
Cambriolage dans habitation	Sem 1	33	48	61	27	29	14	16	33	20	24	19	13
	Sem 2	46	46	75	26	21	10	32	31	36	13	29	27
Total		79	94	136	53	50	24	48	64	56	37	48	40
Cambriolage ds entreprise ou commerce	Sem 1	40	17	9	16	9	14	15	9	8	7	4	2
	Sem 2	27	20	24	20	7	10	13	6	7	5	4	9
Total		67	37	33	36	16	24	28	15	15	12	8	11
Cambriolage ds service public ou bâtiment administ	Sem 1	16	14	9	12	10	9	8	7	3	1	10	10
	Sem 2	11	14	16	17	6	7	8	9	5	5	11	6
Total		27	28	25	29	16	16	16	16	8	6	21	16
Vol au blier	Sem 1	2			1		1	2					
	Sem 2							1		1			
Total		2			1		1	3		1			
Cambriolage dans btiment (total)	Sem 1	87	78	79	53	48	37	39	49	31	32	33	25
	Sem 2	83	79	114	62	34	27	52	46	48	23	44	42
Total		170	157	193	115	82	64	91	95	79	55	77	67



FC Vol autre

		2000	2013	2014	2015	2016	2017	2018	2019	2020	2021	2022	2023
Vol à main armée	Sem 1	8	1	2	4	5	4	3	1	1			
	Sem 2	2	2	4	1		3	3	1	2		3	2
	Total	10	3	6	5	5	7	6	2	3		3	2
Vol avec violence sans arme	Sem 1	4	11	4	5	9	10	2	8	2	10	6	4
	Sem 2	2	5	7	2	9	12	5	4	7	2	10	12
	Total	6	16	11	7	18	22	7	12	9	12	16	16
Vol dans ou sur un véhicule	Sem 1	54	39	35	24	20	20	17	17	15	18	15	14
	Sem 2	33	45	26	23	21	21	22	20	29	25	11	8
	Total	87	84	61	47	41	41	39	37	44	43	26	22
Sacjacking dans une voiture	Sem 1			2									
	Sem 2		1				1						
	Total		1	2			1						
Vol d'armes et explosifs	Sem 1	2	2	7	4	7		1	2	3	6	5	4
	Sem 2	5	7	5	3	4	2		4	5	3	4	1
	Total	7	9	12	7	11	2	1	6	8	9	9	5
Arrachage de sac à main	Sem 1		2		1				1				
	Sem 2					2					1		
	Total		2		1	2			1		1		
Vol à l'arraché	Sem 1	3	4	2	1	1		1	2		2		1
	Sem 2	5	2			2	2	1	1		1	1	1
	Total	8	6	2	1	3	2	2	3		3	1	2
Vol à la tire	Sem 1	10	13	6	17	14	14	5	8	7	3	5	
	Sem 2	15	12	7	9	10	13	6	9	4	4	3	4
	Total	25	25	13	26	24	27	11	17	11	7	8	4



FC Vol autre

		2000	2013	2014	2015	2016	2017	2018	2019	2020	2021	2022	2023
Vol à l'étalage	Sem 1	15	42	35	31	39	37	36	44	34	40	30	21
	Sem 2	10	29	31	34	24	52	45	31	19	26	29	34
	Total	25	71	66	65	63	89	81	75	53	66	59	55
Vol par ruse	Sem 1	9	10	7	5	6	7	5	3		1	1	
	Sem 2	3	15	5	2	9	2	11	2			1	
	Total	12	25	12	7	15	9	16	5		1	2	
Vol de métaux	Sem 1	2	2	4	2	3	6	3	1	3	3	2	
	Sem 2		5	7	4	3	1	3	1	3	2	2	
	Total	2	7	11	6	6	7	6	2	6	5	4	
Vol sur les chantiers	Sem 1	8	8	11	2	3	5	4	3	4	2	2	
	Sem 2	5	7	7	3	8	2	1	3		3	2	
	Total	13	15	18	5	11	7	5	6	4	5	4	
Home-invasion	Sem 1				1								
	Total				1								
Vol d'animaux	Sem 1	1	2	2	3	2		2			1	1	
	Sem 2	1	2	2	1	1	1	3		2	1	1	1
	Total	2	4	4	4	3	1	5		2	2	2	1
Vol de cargaison	Sem 2				1						1		
	Total				1						1		



Criminalité ICT

		2000	2013	2014	2015	2016	2017	2018	2019	2020	2021	2022	2023
Fraude de cartes de paiements	Sem 1	1	10	6	9	5	15	9	19	5	4	4	7
	Sem 2	1	11	10	9	2	5	10	13	2	6	8	11
	Total	2	21	16	18	7	20	19	32	7	10	12	18
Phishing	Sem 1			1									
	Sem 2			2							3	1	5
	Total			3							3	1	5
Ransomware	Sem 1											1	
	Total											1	
Shouldersurfing	Sem 1						1		3				
	Sem 2			1			2	3	1				1
	Total			1			3	3	4				1
Skimming	Sem 1			1									
	Total			1									



FC Autre

		2000	2013	2014	2015	2016	2017	2018	2019	2020	2021	2022	2023
Violence contre les métiers d'intérêt général	Sem 1		1	2	2		1		4	4	3	5	3
	Sem 2		2	4	1	1	3	2	6	3	2	4	8
	Total		3	6	3	1	4	2	10	7	5	9	11
Viol collectif	Sem 1										1		
	Sem 2		1	1								1	1
	Total		1	1							1	1	1
Graffiti	Sem 1		4		4	4	3	3		5	2	2	
	Sem 2		1	10	7	9	1	1	1				1
	Total		5	10	11	13	4	4	1	5	2	2	1
Dégradation de voiture	Sem 1	5	48	53	48	48	64	37	49	31	50	46	38
	Sem 2	25	63	72	83	37	38	49	43	29	45	33	32
	Total	30	111	125	131	85	102	86	92	60	95	79	70
Rixe au couteau	Sem 1	1				1		1		1	2		2
	Sem 2	1	2		1	2	1		2				2
	Total	2	2		1	3	1	1	2	1	2		4



PH Violence intrafamiliale (VIF)

		2000	2013	2014	2015	2016	2017	2018	2019	2020	2021	2022	2023
VIF: physique, dans le couple	Sem 1	4	21	31	28	17	15	29	20	37	30	27	26
	Sem 2	4	22	19	25	29	24	31	40	32	29	30	37
Total		8	43	50	53	46	39	60	60	69	59	57	63
VIF: physique, envers des descendants	Sem 1		7	3	2	3	5	3	4	4	5	7	7
	Sem 2	1	9		5	3	4	7	2	6	3	7	4
Total		1	16	3	7	6	9	10	6	10	8	14	11
VIF: physique, envers d'autres membres	Sem 1	12	2	3	2	7	6	3	3	2	7	8	11
	Sem 2	12	6	3	4	7	3	5	3	6	6	5	12
Total		24	8	6	6	14	9	8	6	8	13	13	23
VIF: sexuelle, dans le couple	Sem 2		1										
Total			1										
VIF: sexuelle, envers des descendants	Sem 1	4	1	1	1		1		2	3	2	1	
	Sem 2			3		1	1	1		1	1		
Total		4	1	4	1	1	2	1	2	4	3	1	
VIF: sexuelle, envers d'autres membres	Sem 1			1									
	Sem 2			1									
Total				2									
VIF: psychique, dans le couple	Sem 1	16	26	26	32	17	28	37	32	28	10	19	29
	Sem 2	17	40	39	23	31	39	24	32	19	16	23	33
Total		33	66	65	55	48	67	61	64	47	26	42	62
VIF: psychique, envers des descendants	Sem 1		1			1		1		1			1
	Sem 2				1		2	1	1				1
Total			1		1	1	2	2	1	1			2
VIF: psychique, envers d'autres membres	Sem 1				1	2	5		1			1	1
	Sem 2		2	2		4	4		1				3
Total			2	2	1	6	9		2			1	4



PH Violence intrafamiliale (VIF)

		2000	2013	2014	2015	2016	2017	2018	2019	2020	2021	2022	2023
VIF: économique, dans le couple	Sem 1		1	1	2	3	3		1	1	1	1	
	Sem 2	1	1	2	2	2	3	1	3	2	3		3
Total		1	2	3	4	5	6	1	4	3	4	1	3
VIF: économique, envers des descendants	Sem 1						1						
	Sem 2		1				1						
Total			1				2						
VIF: économique, envers d'autres membres	Sem 1	12	15	10	8	5	6	2	1	2	3	3	4
	Sem 2	5	5	13	4	6	5	2	1	1	2	2	3
Total		17	20	23	12	11	11	4	2	3	5	5	7



PH Hormones et dopage

		2000	2013	2014	2015	2016	2017	2018	2019	2020	2021	2022	2023
Dopage humain	Sem 1			1		1							
	Sem 2					2	1	1		1	1		
	Total			1		3	1	1		1	1		
Engraissement illégal	Sem 1											4	
	Sem 2											3	
	Total											7	



PH Drogues

		2000	2013	2014	2015	2016	2017	2018	2019	2020	2021	2022	2023
Vente de cocaïne	Sem 1		4	3	4	2	4	7	5	7	2	4	4
	Sem 2		5	6	5	5	1	3	4	3	6	9	6
	Total		9	9	9	7	5	10	9	10	8	13	10
Import-export de drogues synthétiques	Sem 2					1							
	Total					1							
Vente de drogues synthétiques	Sem 1				3	2	2		2	1			2
	Sem 2			5	2	3				2			1
	Total			5	5	5	2		2	3			3
Production de cannabis (culture)	Sem 1		3					1		1		3	
	Sem 2		1	1		2	1		1	1	1	1	2
	Total		4	1		2	1	1	1	2	1	4	2
Vente de cannabis en grande quantité	Sem 2				1								
	Total				1								
Import-export d'héroïne	Sem 1			1									
	Sem 2		2										
	Total		2	1									
Vente-traffic d'héroïne	Sem 1		1	1		1		2			1		
	Sem 2		5	1		1					1		
	Total		6	2		2		2			2		



PH Trafic d'armes

		2000	2013	2014	2015	2016	2017	2018	2019	2020	2021	2022	2023
Commerce et production d'arme à feu et mun.	Sem 1											1	
	Sem 2				1				1				
Total					1				1			1	
Commerce et production d'arme non à feu	Sem 1		1								1		
	Total		1								1		



PH Traite des êtres humains

		2000	2013	2014	2015	2016	2017	2018	2019	2020	2021	2022	2023
TEH - exploitation économique	Sem 1					1							
	Sem 2							1	1				
Total						1		1	1				
TEH - exploitation sexuelle	Sem 1												1
	Sem 2									1	1	1	2
Total										1	1	1	3



PH Violence dans l'espace public

		2000	2013	2014	2015	2016	2017	2018	2019	2020	2021	2022	2023
Violence physique (transport public)	Sem 1	3		2	2	1	2	2	3		2	3	1
	Sem 2	1	3	5	1	1	3	1	2	4		1	1
	Total	4	3	7	3	2	5	3	5	4	2	4	2
Violence physique (voie publique)	Sem 1	14	23	24	21	22	26	26	19	27	23	30	25
	Sem 2	17	17	28	28	27	19	32	25	27	32	38	31
	Total	31	40	52	49	49	45	58	44	54	55	68	56
Violence physique (autre endroit public)	Sem 1	4	3	1	2	1	2	2	2	1	3	2	4
	Sem 2		1	1	1	2	4	2	3	3	2	1	6
	Total	4	4	2	3	3	6	4	5	4	5	3	10
Violence physique (endroit accessible au public)	Sem 1	16	15	16	13	19	7	14	15	11	10	14	20
	Sem 2	19	19	28	15	13	14	13	10	13	19	21	10
	Total	35	34	44	28	32	21	27	25	24	29	35	30
Violence sexuelle (transport public)	Sem 1	2				1					1	1	
	Sem 2					1			1			2	1
	Total	2				2			1		1	3	1
Violence sexuelle (voie publique)	Sem 1		3			1	2	2		1	3	1	1
	Sem 2		1				1	3		2	1		1
	Total		4			1	3	5		3	4	1	2
Violence sexuelle (autre endroit public)	Sem 1	2			1	2	2			1			
	Sem 2		1					2				1	
	Total	2	1		1	2	2	2		1		1	
Violence sexuelle (endroit accessible au public)	Sem 1	3				1		1	2		1	2	4
	Sem 2	3	4	2	2	1		2	2		1		1
	Total	6	4	2	2	2		3	4		2	2	5



PH Violence dans l'espace public

		2000	2013	2014	2015	2016	2017	2018	2019	2020	2021	2022	2023
Violence psychique (transport public)	Sem 1	2	1		4		3	2	2		1	1	2
	Sem 2	1	2	4	1	1	1	1		2	1	3	2
Total		3	3	4	5	1	4	3	2	2	2	4	4
Violence psychique (voie publique)	Sem 1	25	11	14	11	13	11	22	23	26	29	21	26
	Sem 2	12	12	19	12	18	9	26	18	19	20	19	41
Total		37	23	33	23	31	20	48	41	45	49	40	67
Violence psychique (autre endroit public)	Sem 1	5	5	6	1	2	2	6	2	3	3	3	4
	Sem 2	2	3	1	1	1	4	3	3	3	2	2	4
Total		7	8	7	2	3	6	9	5	6	5	5	8
Violence psychique (endroit accessible au public)	Sem 1	16	18	16	14	5	13	27	11	16	9	9	11
	Sem 2	9	14	13	14	13	12	15	12	12	11	16	11
Total		25	32	29	28	18	25	42	23	28	20	25	22
Vol à main armée (transport public)	Sem 2											1	
Total												1	
Vol à main armée (voie publique)	Sem 1	2		1	2	3	1	1					
	Sem 2		2	1				1					
Total		2	2	2	2	3	1	2					
Vol à main armée (autre endroit public)	Sem 2						1						
Total							1						
Vol à main armée (endroit accessible au public)	Sem 1	3	1	1	2	2	2	2	1	1			
	Sem 2	1		2			1	1	1	1		1	2
Total		4	1	3	2	2	3	3	2	2		1	2
Vol avec violence sans arme (transport public)	Sem 1		1										
	Sem 2			1		1			2				
Total			1	1		1			2				



PH Violence dans l'espace public

		2000	2013	2014	2015	2016	2017	2018	2019	2020	2021	2022	2023
Vol avec violence sans arme (voie publique)	Sem 1	2	3	1	3	4	2		1	1			
	Sem 2	1				4	2	1	1	1	1	1	3
Total		3	3	1	3	8	4	1	2	2	1	1	3
Vol avec violence sans arme (autre endroit public)	Sem 1					1	1		1				
	Sem 2						1						
Total						1	2		1				
Vol avec violence sans arme (endr. acces. au pub.)	Sem 1	1	4	3		2	2	1	3	1	4	4	
	Sem 2	1	2	2		1	4	1				1	1
Total		2	6	5		3	6	2	3	1	4	5	1



PH Autre

		2000	2013	2014	2015	2016	2017	2018	2019	2020	2021	2022	2023
Faux policiers	Sem 1		3	1									
	Sem 2		1	2		1							
	Total		4	3		1							
Terrorisme, extrémisme et radicalisme	Sem 1					1	1	1					
	Sem 2		2	3									
	Total		2	3		1	1	1					
Cyberharcèlement	Sem 1		24	26	32	20	34	23	15	5	13	6	3
	Sem 2		28	21	10	23	24	19	10	5	5	6	6
	Total		52	47	42	43	58	42	25	10	18	12	9
Fraude à l'identité	Sem 1	7	1	4	5	8	4	8	5	4	6	3	1
	Sem 2	6	3	15	10	9	5	10	4	2	3	5	5
	Total	13	4	19	15	17	9	18	9	6	9	8	6



Marche-en-Famenne

2022

FC Vol moyen de transport

	Jan	Fév	Mar	Mai	Juil	Août	Sep	Oct	Déc	Total
Vol de voiture	1		1	1	1	1	1	1	2	9
Vol de moto			1							1
Vol de vélomoteur		1			1					2
Vol de vélo		1	1	3	2		2	2	1	12

FC Cambriolage

	Jan	Fév	Mar	Avr	Mai	Juin	Juil	Août	Sep	Oct	Nov	Déc	Total
Cambriolage dans habitation	4	7	3	1	2	2	3	4	6	4	6	6	48
Cambriolage ds entreprise ou commerce			2	1	1			1	1		2		8
Cambriolage ds service public ou bâtiment administ	2	3	1	3	1		2	2	2	4		1	21
Cambriolage dans bâtiment (total)	6	10	6	5	4	2	5	7	9	8	8	7	77



FC Vol autre

	Jan	Fév	Mar	Avr	Mai	Juin	Juil	Août	Sep	Oct	Nov	Déc	Total
Vol à main armée											3		3
Vol avec violence sans arme	1	3		1		1	1	2	4	2		1	16
Vol dans ou sur un véhicule	3	1	4	3	1	3	1		3	5	1	1	26
Vol d'armes et explosifs	1	2	1		1		1			1	1	1	9
Vol à l'arraché										1			1
Vol à la tire	1		1	1		2	1	1			1		8
Vol à l'étalage	6	5	5	6	5	3	3	1	2	5	10	8	59
Vol par ruse		1										1	2
Vol de métaux						2			1	1			4
Vol sur les chantiers			2							2			4
Vol d'animaux					1		1						2

Criminalité ICT

	Jan	Mar	Avr	Mai	Juin	Juil	Août	Oct	Déc	Total
Fraude de cartes de paiements	1	1	1		1	2	2	1	3	12
Phishing									1	1
Ransomware				1						1

FC Autre

	Jan	Fév	Mar	Avr	Mai	Juin	Juil	Août	Sep	Oct	Nov	Déc	Total
Violence contre les métiers d'intérêt général		2		1	1	1				2	1	1	9
Viol collectif							1						1
Graffiti			2										2
Dégradation de voiture	5	5	10	8	10	8	3	7	9	9	2	3	79



PH Violence intrafamiliale (VIF)

	Jan	Fév	Mar	Avr	Mai	Juin	Juil	Août	Sep	Oct	Nov	Déc	Total
VIF: physique, dans le couple	4	6	2	2	8	5	8	6	4	3	2	7	57
VIF: physique, envers des descendants	3	3			1		1	2	2	1	1		14
VIF: physique, envers d'autres membres	1	2	2		1	2				1	2	2	13
VIF: sexuelle, envers des descendants			1										1
VIF: psychique, dans le couple	3	3	3	3	4	3	5	5	4	4	3	2	42
VIF: psychique, envers d'autres membres		1											1
VIF: économique, dans le couple	1												1
VIF: économique, envers d'autres membres				1	1	1			1		1		5

PH Hormones et dopage

	Avr	Juin	Oct	Nov	Total
Engraissement illégal	1	3	2	1	7

PH Drogues

	Fév	Mar	Avr	Juil	Août	Sep	Oct	Nov	Déc	Total
Vente de cocaïne	3	1		1	1	1	1	4	1	13
Production de cannabis (culture)	1		2	1						4

PH Trafic d'armes

	Avr	Total
Commerce et production d'arme à feu et mun.	1	1

PH Traite des êtres humains

	Déc	Total
TEH - exploitation sexuelle	1	1



PH Violence dans l'espace public

	Jan	Fév	Mar	Avr	Mai	Juin	Juil	Août	Sep	Oct	Nov	Déc	Total
Violence physique (transport public)	2	1					1						4
Violence physique (voie publique)	4	1	8	5	6	6	8	7	8	6	5	4	68
Violence physique (autre endroit public)			1			1	1						3
Violence physique (endroit accessible au public)	1	2	2	3		6	1	3	4	3	6	4	35
Violence sexuelle (transport public)	1											2	3
Violence sexuelle (voie publique)					1								1
Violence sexuelle (autre endroit public)												1	1
Violence sexuelle (endroit accessible au public)			1			1							2
Violence psychique (transport public)		1					2				1		4
Violence psychique (voie publique)	1	5	5	3	6	1	3	4	5	3	3	1	40
Violence psychique (autre endroit public)	2	1						1	1				5
Violence psychique (endroit accessible au public)	2	2	1	2	1	1	2	5	3	3	3		25
Vol à main armée (transport public)											1		1
Vol à main armée (endroit accessible au public)											1		1
Vol avec violence sans arme (voie publique)									1				1
Vol avec violence sans arme (endr. acces. au pub.)	1	2				1			1				5

PH Autre

	Jan	Fév	Mar	Avr	Mai	Juin	Juil	Août	Oct	Nov	Déc	Total
Cyberharcèlement	1	1	1	2		1	2	1			3	12
Fraude à l'identité	1				1	1	2		1	1	1	8



2023

FC Vol moyen de transport

	Jan	Fév	Mar	Avr	Juin	Août	Sep	Nov	Déc	Total
Vol de voiture	1	1	2		2	1		1	1	9
Vol de moto				1				1		2
Vol de vélo	1					2	1	2		6

FC Cambriolage

	Jan	Fév	Mar	Avr	Mai	Juin	Juil	Août	Sep	Oct	Nov	Déc	Total
Cambriolage dans habitation	3		2	3	3	2	7	2	2	4	2	10	40
Cambriolage ds entreprise ou commerce		1			1			1	1		5	2	11
Cambriolage ds service public ou bâtiment administ	4		3	1	1	1		1	3		2		16
Cambriolage dans bâtiment (total)	7	1	5	4	5	3	7	4	6	4	9	12	67

FC Vol autre

	Jan	Fév	Mar	Avr	Mai	Juin	Juil	Août	Sep	Oct	Nov	Déc	Total
Vol à main armée							2						2
Vol avec violence sans arme		1	1	1	1		1	3	1	3	2	2	16
Vol dans ou sur un véhicule	5	2	1	3	3		1	1			3	3	22
Vol d'armes et explosifs	1	2			1						1		5
Vol à l'arraché	1						1						2
Vol à la tire								1	1	1		1	4
Vol à l'étalage	6	4	2	4	3	2	5	5	8	4	8	4	55
Vol d'animaux							1						1



Criminalité ICT

	Jan	Fév	Mar	Avr	Juin	Juil	Sep	Oct	Nov	Déc	Total
Fraude de cartes de paiements	1	1	1	2	2	4	3		2	2	18
Phishing								1	1	3	5
Shouldersurfing									1		1

FC Autre

	Jan	Fév	Mar	Avr	Mai	Juin	Juil	Août	Sep	Oct	Nov	Déc	Total
Violence contre les métiers d'intérêt général	1		1			1	1			1	3	3	11
Viol collectif											1		1
Graffiti									1				1
Dégradation de voiture	3	5	4	8	7	11	3	12	4	5	3	5	70
Rixe au couteau		1			1		1	1					4

PH Violence intrafamiliale (VIF)

	Jan	Fév	Mar	Avr	Mai	Juin	Juil	Août	Sep	Oct	Nov	Déc	Total
VIF: physique, dans le couple	9	3	2		7	5	10	3	5	9	3	7	63
VIF: physique, envers des descendants	2	1	1	1		2	1	1	1	1			11
VIF: physique, envers d'autres membres		7		2		2	3	1	1	5	1	1	23
VIF: psychique, dans le couple	3	5	5	4	6	6	3	7	10	4	6	3	62
VIF: psychique, envers des descendants						1				1			2
VIF: psychique, envers d'autres membres			1				2			1			4
VIF: économique, dans le couple										1	1	1	3
VIF: économique, envers d'autres membres	1	1				2			1	1		1	7



PH Drogues

	Jan	Fév	Mai	Juil	Août	Sep	Déc	Total
Vente de cocaïne	1	1	2	1	1	2	2	10
Vente de drogues synthétiques	1	1		1				3
Production de cannabis (culture)				1		1		2

PH Traite des êtres humains

	Jan	Août	Oct	Total
TEH - exploitation sexuelle	1	1	1	3

PH Violence dans l'espace public

	Jan	Fév	Mar	Avr	Mai	Juin	Juil	Août	Sep	Oct	Nov	Déc	Total
Violence physique (transport public)					1			1					2
Violence physique (voie publique)	6	2	2	5	3	7	8	9	2	5	3	4	56
Violence physique (autre endroit public)	1		2			1		2	1	2	1		10
Violence physique (endroit accessible au public)	6	1	2	4	4	3	1	3		2	2	2	30
Violence sexuelle (transport public)											1		1
Violence sexuelle (voie publique)						1	1						2
Violence sexuelle (endroit accessible au public)	2	1	1							1			5
Violence psychique (transport public)			1	1				1				1	4
Violence psychique (voie publique)	5	2	7	3	5	4	7	11	9	6	4	4	67
Violence psychique (autre endroit public)		2		1		1	1	1	1			1	8
Violence psychique (endroit accessible au public)	1	3	2	3	1	1		3		4	1	3	22
Vol à main armée (endroit accessible au public)							2						2
Vol avec violence sans arme (voie publique)							1			1		1	3
Vol avec violence sans arme (endr. acces. au pub.)											1		1



PH Autre

	Jan	Mar	Avr	Mai	Août	Sep	Oct	Nov	Déc	Total
Cyberharcèlement	1	1		1		1	1	2	2	9
Fraude à l'identité			1		3			1	1	6

STATISTIQUES POLICIERES DE CRIMINALITE

LIEU DE PERPETRATION: COMMUNE

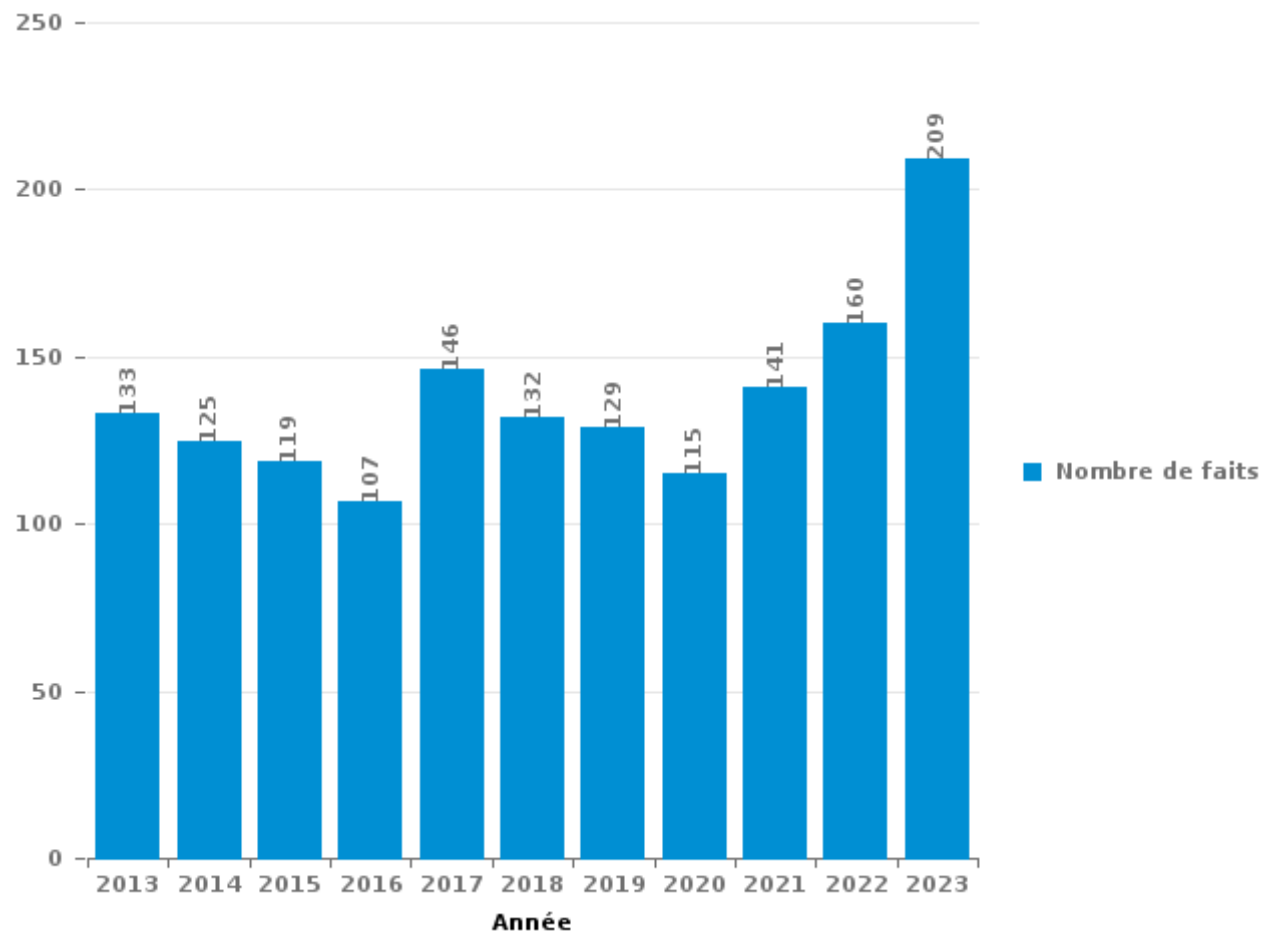
Marche-en-Famenne

PARTIE III : ICT



Marche-en-Famenne

Nombre total de délits avec un élément ICT/online, depuis 2013





Criminalité ICT/online au sens strict

Infractions (exhaustif)

	2013	2014	2015	2016	2017	2018	2019	2020	2021	2022	2023
Criminalité informatique: Faux en informatique:		2	1	2	1	1		3	6		2
Criminalité informatique: Fraude informatique:	29	31	24	17	30	32	62	34	40	65	111
Criminalité informatique: Hacking:	4	14	2	2	1	5	2	2	6	5	9
Criminalité informatique: Sabotage:	3	3	1	1	3	1	1	2		2	
Infr. contre autres valeurs morales et sentiments: Violation de communication par particulier:	1				1			1			
Total:	37	50	28	22	36	39	65	42	52	72	122

Figures criminelles (à considérer spécifiquement – ne pas additionner avec d'autres éléments – risque de double comptage!)

	2013	2014	2015	2016	2017	2018	2019	2020	2021	2022	2023
Fraude de cartes de paiements	21	16	18	7	20	19	32	7	10	12	18
Phishing		3							3	1	5
Ransomware										1	
Shouldersurfing		1			3	3	4				1
Skimming		1									



Criminalité ICT/online au sens large

Infractions (uniquement si code-fait existe)

	2013	2014	2015	2016	2017	2018	2019	2020	2021	2022	2023
Fraude: Escroquerie: Fraude par internet	37	29	38	33	47	43	34	56	67	73	77
Infr. contre autres valeurs morales et sentiments: Cyberlokkung (leurre de mineur par ICT):								2			
Infr. contre les moeurs: Grooming (contact par ICT avec mineur < 16 ans):						2					
Infr. contre les moeurs: Pornographie infantine: Accès pornographie infantine via technologie								1		1	
Infr. contre les moeurs: Voyeurisme: Diffusion enregistrement nudité ou intimité				2	2		2	3	2		
Total:	37	29	38	35	49	45	36	62	69	74	77

Figures criminelles (à considérer spécifiquement – ne pas additionner avec d'autres éléments – risque de double comptage!)

	2013	2014	2015	2016	2017	2018	2019	2020	2021	2022	2023
Cyberharcèlement	52	47	42	43	58	42	25	10	18	12	9

STATISTIQUES POLICIERES DE CRIMINALITE

LIEU DE PERPETRATION: COMMUNE

Marche-en-Famenne

PARTIE IV : DESTINATION LIEU



Marche-en-Famenne

Vol et extorsion

	2000	2013	2014	2015	2016	2017	2018	2019	2020	2021	2022	2023
Magasin	124	122	101	114	97	127	128	112	87	88	78	74
Habitation: maison	146	103	158	72	61	37	49	62	57	52	70	54
Voie publique	88	47	31	37	36	46	48	45	47	50	39	28
Installation militaire	18	27	29	42	23	20	22	22	15	33	41	38
Parking	23	35	28	16	26	24	19	7	18	14	15	10
Habitation: appartement	10	21	27	19	11	15	18	23	25	14	13	13
Inconnue	14	18	9	18	12	21	24	8	14	30	17	8
Entreprise	30	29	17	22	9	14	10	9	6	11	3	7
Horeca	23	15	14	20	8	20	16	14	5	8	10	8
Institution d'enseignement	18	14	17	6	14	27	6	7	6	8	9	8
Service public	16	9	8	8	7	14	7	8	4	4	11	9
Culture et loisirs	20	16	13	9	6	7	4	7	1	5	6	3
Habitation: allée	2	11	9	9	9	8	5	3	11	11	7	10
Terrain	12	6	7	9	6	8	8	6	5	4	11	5
Chantier	12	14	16	4	9	6	4	5	4	5	4	
Autre	2	6	5	13	8	1	9	4	3	2	8	11
Habitation: non précisée	3	8	3	3	5	5	3	11	7	7	8	6
Hôpital	11	7	5	8	2	7	6	9	1		3	9
Infrastructure sportive	10	10	3	6		6	3	6	4	2	5	11
Habitation: autre	13	8	5	5	4	4	7	4	6	7		1
Habitation: dépendances	4	7	4	5	5	6	4	4	3	7	5	4
Cimetière	2	22	13	1		1		1	2	2	2	1
Moyen de transport: train / tram / métro	2	5	3	1	4	3	5	6	5	1	1	9
Station de bus / métro et gare de chemin de fer	10	5	2	1	4	5	2	4	1	3	6	2
Maison de repos	1	1	9	10	7	2	4	1	1	1	1	1
Bâtiment administratif	10	2	3	3		2	4	5			2	
Station essence	1	5	2	6	4	3	2	3	1	1	2	
Banque / institution financière	5	2	1	1	4	8	1	1	1	1		3
Service	2	6	6		4	2	3	2	1	2		
Stade	11	2	3	4	1	3						
Médecin / dentiste / pharmacien	2	1	3	3	2		1			2	1	6
Habitation: garage	1	3	4	1	1	3	2	1			2	2
Edifice religieux / lieu du culte	1	3	1			1	3	1	1		1	
Moyen de transport: voiture	3	1		1	1			3	1		1	1
Moyen de transport: autre	1	1	1		1		3	1				
Moyen de transport: camion	1	1				2		1		1		2
Guichet automatique	2							1	1			1
Aéroport		1	1	1	1							
Moyen de transport: autobus / autocar		1				1		2				
Emplacement de vélo						1		1				
Arrêt de bus / tram						1						
Maison de débauche		1										
Total	654	596	561	478	392	461	430	410	344	376	382	345



Marche-en-Famenne

Dégradation de la propriété

	2000	2013	2014	2015	2016	2017	2018	2019	2020	2021	2022	2023
Voie publique	58	56	52	74	50	63	42	44	45	65	44	40
Habitation: résidence principale	44	56	48	71	44	40	46	39	48	37	46	41
Parking	17	21	38	25	24	22	30	23	14	27	27	18
Habitation: allée	7	12	11	11	10	10	4	10	7	11	13	5
Institution d'enseignement	12	10	2	12	11	15	8	4	2	3	7	6
Inconnue	5	2	7	4	14	3	4	5	4	6	7	7
Terrain	9	4	6	2	4	5	5	5	5	4	8	8
Magasin	13	9	10	6	3	3	3	3	5		3	5
Habitation: non précisée	11	3	7	6	4	4	3	2	4	4	6	2
Horeca	3	6	7	7	3	4	5	2	3	3	1	4
Service public	4	1	4	7	2	2	1	2	4	5	2	3
Bureau de police		3	3	5	4	3	3	5	2		4	3
Entreprise	8	3	3	7	3		3	3		2		3
Habitation: jardin		2	2	5	1	4	5	1	1	5	3	2
Installation militaire	2	6	7			7	1	1	2	1		2
Culture et loisirs	1	9	2	1	1	6	3			1	1	3
Habitation: dépendances	1	2	4	4	1	2		1	2	5	1	5
Bâtiment administratif		5	1	2	8	1	3		1	1		1
Habitation: résidence secondaire	1	4	3	1	2		1	3	3	2	1	1
Banque / institution financière	5	1	1	1		3		3		2		1
Autre	1	1		1		1	1	3	1	3	1	2
Edifice religieux / lieu du culte	1	1			3	2	1	1	1	1	2	2
Habitation: garage	1	1	5	1		1	1	2		2		
Hôpital	2	2		2			3	3				1
Cimetière			3	1	3	2	1				3	
Station de bus / métro et gare de chemin de fer	5	1	1	2				2	1	1		
Chantier	5			1		1			2			
Moyen de transport: voiture	2	1	1		1			2		1		1
Service		1	1	1			2				1	1
Stade		1	1		2			1	1		1	
Station essence	2		1				2					
Infrastructure sportive	1	1			1		1					
Maison de repos		1					1			1		
Médecin / dentiste / pharmacien	1			1			1					
Moyen de transport: train / tram / métro	1	1							1			
Moyen de transport: autre							1			1		
Aéroport				1								
Emplacement de vélo										1		
Total	223	227	231	262	199	204	185	170	159	195	183	167



Marche-en-Famenne

Infractions contre l'intégrité physique

	2000	2013	2014	2015	2016	2017	2018	2019	2020	2021	2022	2023
Habitation	44	69	81	88	80	80	91	80	116	103	100	105
Voie publique	29	47	58	49	51	51	61	55	63	60	74	67
Service public			13	17	11	17	7	19	10	24	19	25
Institution d'enseignement	6	12	9	12	13	8	11	13	2	12	11	13
Horeca	11	13	14	4	6	6	8	5	6	8	10	8
Inconnue	6	11	12	3	8	4	3	11	10	12	8	7
Parking	4	3	9	7	7	4	5	8	6	6	8	5
Culture et loisirs	9	4	4	8	5	4	1	2	3	5	2	4
Habitation: allée	5	5	3	7	1	2	3	5	4	3	4	4
Magasin	3	7	7	3	2	3	2	1	5	3	4	4
Hôpital	4	5	4	1	5	3	1	1	1	2	1	2
Terrain		2	1	2	2	5	1	2	5	3	1	5
Station de bus / métro et gare de chemin de fer	1	3	3	1	2	1	3	6	1	2	2	3
Installation militaire	1	1		2	3	2	2	2	1	5	4	3
Autre		2	3	3	1	1	1	3	3	1		1
Infrastructure sportive	2		2	2	1		4	1			3	3
Entreprise	1	1	1	1	2	3			2	2	1	1
Station essence		1	2		2		4	1			1	2
Moyen de transport: autobus / autocar		1	3	2		1			2		2	
Habitation: jardin		1		1	1	1				4		2
Moyen de transport: train / tram / métro	1		3			2	1		1			
Stade	2				2			1			3	
Moyen de transport: autre					1		1	2	1			1
Médecin / dentiste / pharmacien	1				1			1		2		
Service		2			1			2				
Bâtiment administratif			1	1			2					
Bureau de police					1							3
Arrêt de bus / tram					1				1			
Banque / institution financière	1		1									
Edifice religieux / lieu du culte		2										
Maison de repos					1					1		
Total	131	192	234	214	211	198	212	221	243	258	258	268

STATISTIQUES POLICIERES DE CRIMINALITE

LIEU DE PERPETRATION: COMMUNE

Marche-en-Famenne

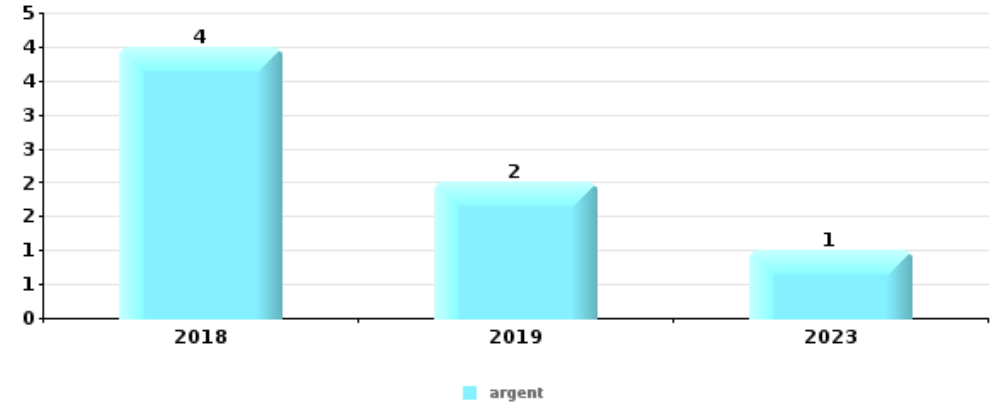
PARTIE V : OBJETS ET MOYENS DE TRANSPORT



Marche-en-Famenne

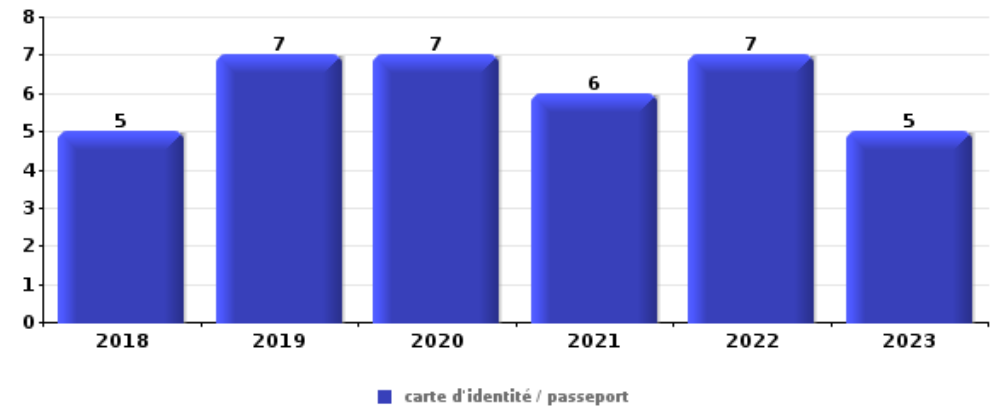
Vol à main armée

Top 5 Objets volés (sbd nombre de faits)		2018	2019	2020	2021	2022	2023
1	argent	4	2				1
2	GSM et accessoires	1				1	
2	multimédia	1		1			
2	tabac	1	1				
5	clé	1					
5	portefeuille			1			



Vol dans ou sur un véhicule

Top 5 Objets volés (sbd nombre de faits)		2018	2019	2020	2021	2022	2023
1	carte d'identité / passeport	5	7	7	6	7	5
2	plaque d'immatriculation	10	10	6	6	2	2
3	permis de conduire	5	7	7	6	5	5
4	argent	3	6	4	10	5	4
5	carte bancaire / carte de crédit	4	4	7	4	6	4

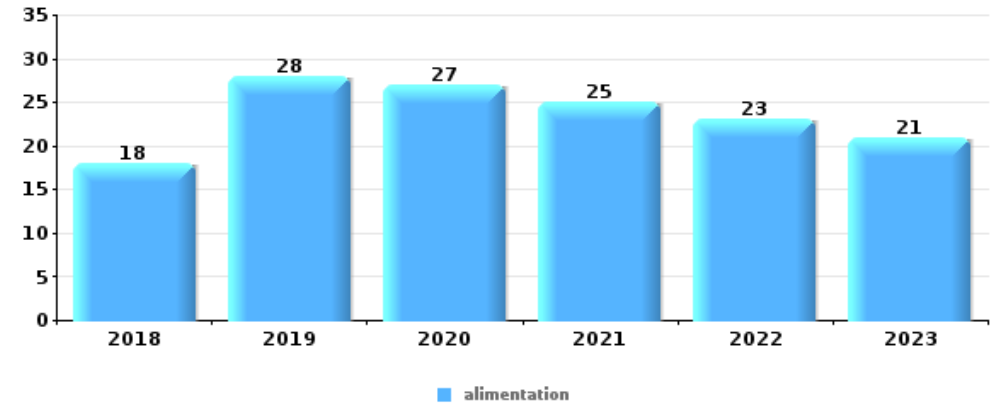




Vol à l'étalage

Top 5 Objets volés (sbd nombre de faits)

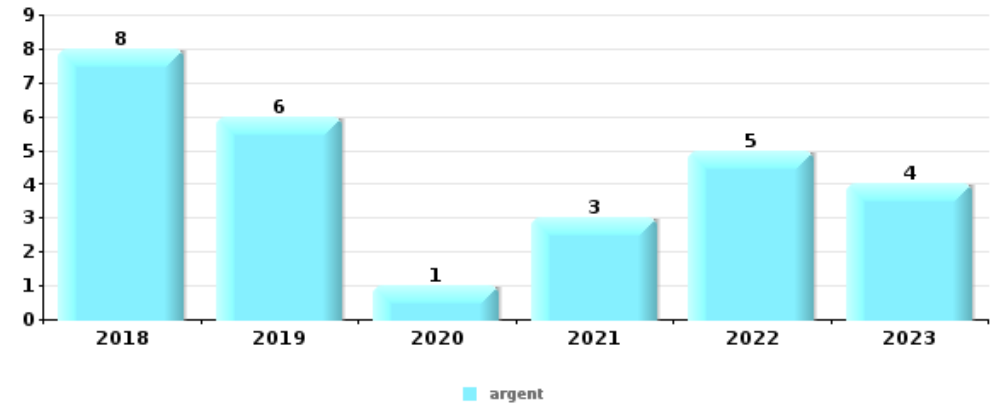
	2018	2019	2020	2021	2022	2023
1 alimentation	18	28	27	25	23	21
2 vêtement	22	14	6	6	8	11
3 tabac	10	16	2	7	5	3
4 parfum / produit de beauté	2	6	7	8	6	9
5 multimédia	9	5	6	4	4	6



Cambrilage ds entreprise ou commerce

Top 5 Objets volés (sbd nombre de faits)

	2018	2019	2020	2021	2022	2023
1 argent	8	6	1	3	5	4
2 GSM et accessoires	5		3		2	
3 coffre-fort / coffret (argent) / caisse	4		1		1	1
4 ordinateur et accessoires	2	1		2		
5 alimentation	1	1		1		
5 clé	2	1				
5 multimédia	1				2	

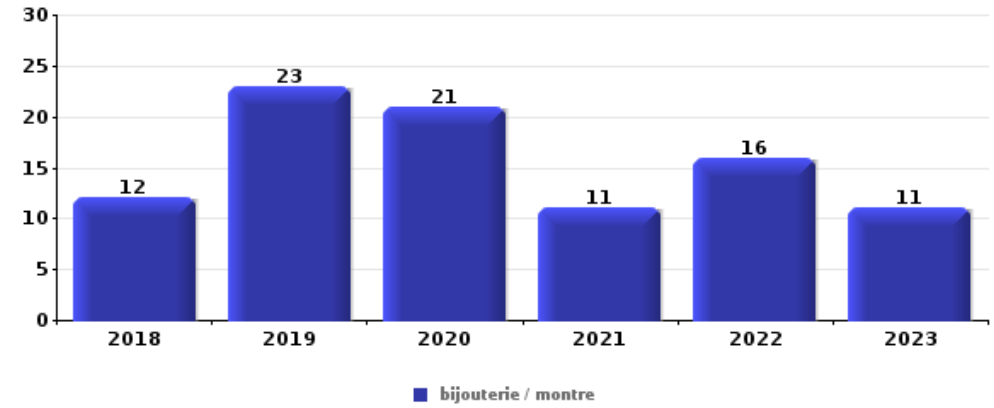




Cambrassage dans habitation

Top 5 Objets volés (sbd nombre de faits)

	2018	2019	2020	2021	2022	2023
1 bijouterie / montre	12	23	21	11	16	11
2 argent	8	12	12	4	13	14
3 multimédia	9	3	6	3	3	6
4 parfum / produit de beauté	5	5	4	1	1	5
5 ordinateur et accessoires	3	2	3	1	4	2



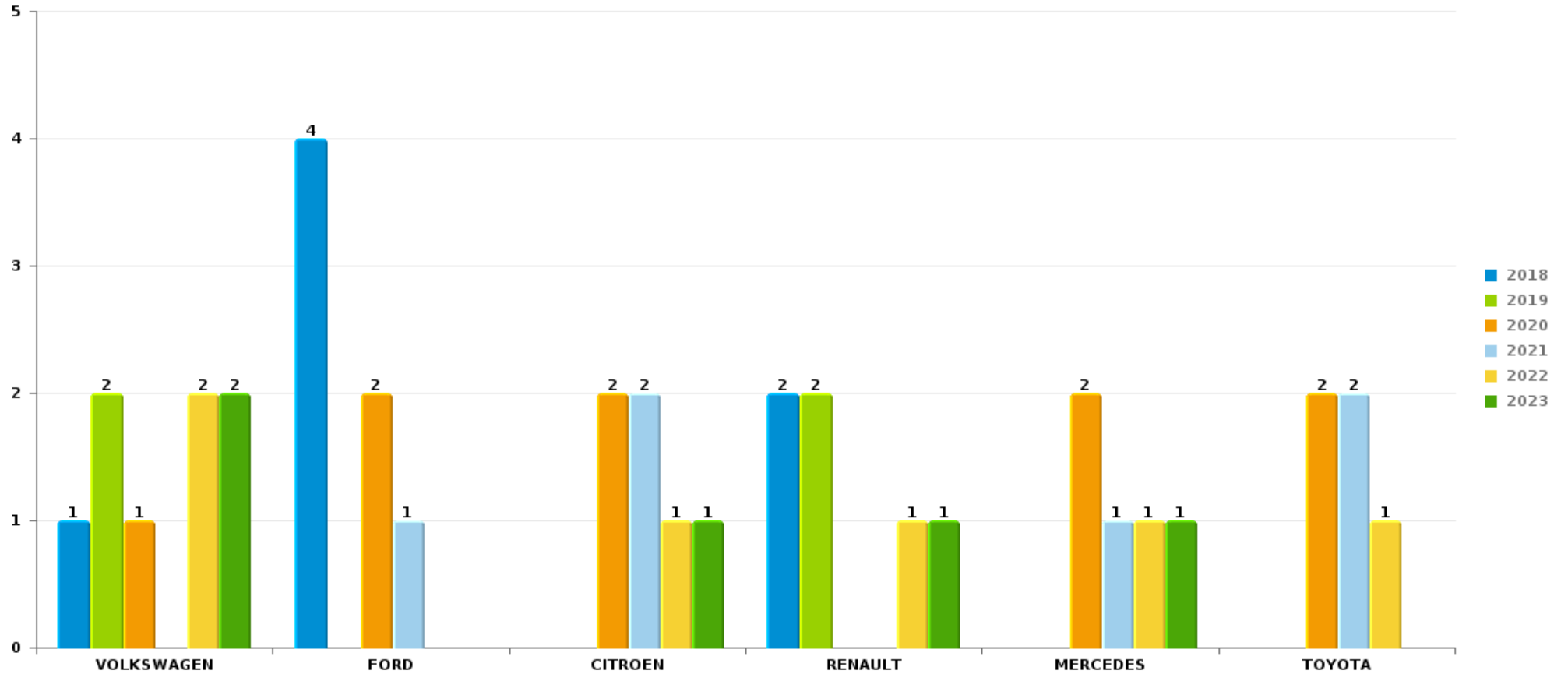
Remarque: en ce qui concerne les objets, aucun total n'est reproduit étant donné que plusieurs objets peuvent avoir été volés lors d'un même fait.



Marche-en-Famenne

Vol de voiture

Nombre de voitures volées par marque (Top 5)



STATISTIQUES POLICIERES DE CRIMINALITE

LIEU DE PERPETRATION: COMMUNE

Marche-en-Famenne

PARTIE VI : SUSPECTS



Partie 1: Niveau FAITS (comptage du nombre de faits pour lesquels un certain type de suspect est impliqué)

1.1. Nombre d'infractions selon le sexe des suspects identifiés (par catégorie principale)

Étant donné que, tant un suspect identifié masculin qu'un suspect identifié féminin peuvent être impliqués lors d'un même fait, il est possible que la somme des colonnes «Hommes» et «Femmes» soit supérieure à la valeur de la colonne «Total...» (voir également la note méthodologique)

Marche-en-Fam

2023

Catégorie principale / Sexe	Nombre total de faits avec au moins 1 suspect	Hommes	%	Femmes	%
Drogues	215	202	94,0%	20	9,3%
Infr. contre l'intégrité physique	125	107	85,6%	28	22,4%
Infr. contre la sécurité publique	74	69	93,2%	6	8,1%
Ivresse et alcool	60	50	83,3%	10	16,7%
Vol et extorsion	60	50	83,3%	16	26,7%
Dégradation de la propriété	36	34	94,4%	2	5,6%
Infr. contre l'autorité publique	30	22	73,3%	8	26,7%
Infr. contre autres valeurs morales et sentiments	26	24	92,3%	3	11,5%
Armes et explosifs	25	23	92,0%	3	12,0%
Législation sur les étrangers	21	21	100,0%		
Fraude	13	9	69,2%	4	30,8%
Criminalité informatique	9	6	66,7%	3	33,3%
Registre de population	9	6	66,7%	3	33,3%
Code pénal militaire et milice	8	7	87,5%	1	12,5%
Code pénal social	7	4	57,1%	5	71,4%
Infr. contre la foi publique	7	6	85,7%	1	14,3%

CRIMINALITE ENREGISTREE: SUSPECTS



Catégorie principale / Sexe	Nombre total de faits avec au moins 1 suspect	Hommes	%	Femmes	%
Protection de la jeunesse	7	4	57,1%	5	71,4%
Autres lois spéciales	4	1	25,0%	3	75,0%
Infr. contre les mœurs	4	4	100,0%		
Carte d'identité	2	1	50,0%	1	50,0%
Environnement	1	1	100,0%	1	100,0%
Infr. contre la liberté individuelle	1			1	100,0%
Pratiques commerciales	1	1	100,0%		
Protection de la personne	1	1	100,0%		
Santé publique	1	1	100,0%		
Travail	1	1	100,0%		
Total	748	655	87,6%	124	16,6%



1.2. Nombre d'infractions selon le sexe des suspects identifiés (par figure criminelle)

Étant donné que, tant un suspect identifié masculin qu'un suspect identifié féminin peuvent être impliqués lors d'un même fait, il est possible que la somme des colonnes «Hommes» et «Femmes» soit supérieure à la valeur de la colonne «Total...» (voir également la note méthodologique)

Marche-en-Fam

2023

FC Vol moyen de transport

Figure criminelle / Sexe	Nombre total de faits avec au moins 1 suspect identifié	Hommes	%
Vol de voiture	1	1	100,0%
Total	PA	PA	PA

FC Cambriolage

Figure criminelle / Sexe	Nombre total de faits avec au moins 1 suspect identifié	Hommes	%	Femmes	%
Cambriolage dans habitation	4	4	100,0%		
Cambriolage ds entreprise ou commerce	1	1	100,0%	1	100,0%
Cambriolage ds service public ou bâtiment administ	1	1	100,0%		
Cambriolage dans bâtiment (total)	6	6	100,0%	1	16,7%
Total	PA	PA	PA	PA	PA



FC Vol autre

Figure criminelle / Sexe	Nombre total de faits avec au moins 1 suspect identifié	Hommes	%	Femmes	%
Vol à main armée	1	1	100,0%		
Vol avec violence sans arme	3	3	100,0%		
Vol dans ou sur un véhicule	3	3	100,0%		
Vol d'armes et explosifs	1	1	100,0%		
Vol à l'étalage	32	24	75,0%	12	37,5%
Total	PA	PA	PA	PA	PA

Criminalité ICT

Figure criminelle / Sexe	Nombre total de faits avec au moins 1 suspect identifié	Hommes	%	Femmes	%
Fraude de cartes de paiements	5	4	80,0%	1	20,0%
Total	PA	PA	PA	PA	PA

FC Autre

Figure criminelle / Sexe	Nombre total de faits avec au moins 1 suspect identifié	Hommes	%	Femmes	%
Violence contre les métiers d'intérêt général	8	7	87,5%	2	25,0%
Dégradation de voiture	9	7	77,8%	2	22,2%
Rixe au couteau	2	2	100,0%		
Total	PA	PA	PA	PA	PA



PH Violence intrafamiliale (VIF)

Figure criminelle / Sexe	Nombre total de faits avec au moins 1 suspect identifié	Hommes	%	Femmes	%
VIF: physique, dans le couple	33	30	90,9%	7	21,2%
VIF: physique, envers des descendants	7	5	71,4%	2	28,6%
VIF: physique, envers d'autres membres	13	10	76,9%	4	30,8%
VIF: psychique, dans le couple	8	8	100,0%	1	12,5%
VIF: psychique, envers des descendants	2	1	50,0%	2	100,0%
VIF: psychique, envers d'autres membres	4	3	75,0%	1	25,0%
VIF: économique, dans le couple	3	1	33,3%	2	66,7%
VIF: économique, envers d'autres membres	3	3	100,0%		
Total	PA	PA	PA	PA	PA

PH Drogues

Figure criminelle / Sexe	Nombre total de faits avec au moins 1 suspect identifié	Hommes	%
Vente de cocaïne	4	4	100,0%
Vente de drogues synthétiques	2	2	100,0%
Production de cannabis (culture)	2	2	100,0%
Total	PA	PA	PA



PH Violence dans l'espace public

Figure criminelle / Sexe	Nombre total de faits avec au moins 1 suspect identifié	Hommes	%	Femmes	%
Violence physique (transport public)	1			1	100,0%
Violence physique (voie publique)	27	24	88,9%	6	22,2%
Violence physique (autre endroit public)	6	6	100,0%		
Violence physique (endroit accessible au public)	20	17	85,0%	3	15,0%
Violence sexuelle (transport public)	1	1	100,0%		
Violence sexuelle (voie publique)	1	1	100,0%		
Violence psychique (transport public)	2	1	50,0%	1	50,0%
Violence psychique (voie publique)	23	17	73,9%	7	30,4%
Violence psychique (autre endroit public)	6	4	66,7%	2	33,3%
Violence psychique (endroit accessible au public)	7	7	100,0%		
Vol à main armée (endroit accessible au public)	1	1	100,0%		
Total	PA	PA	PA	PA	PA

PH Autre

Figure criminelle / Sexe	Nombre total de faits avec au moins 1 suspect identifié	Hommes	%	Femmes	%
Cyberharcèlement	2	2	100,0%		
Fraude à l'identité	1			1	100,0%
Total	PA	PA	PA	PA	PA



1.3. Nombre d'infractions selon l'âge des suspects identifiés (par catégorie principale)

Étant donné que, tant un suspect identifié mineur qu'un suspect identifié majeur peuvent être impliqués lors d'un même fait, il est possible que la somme des colonnes «Mineur» et «Majeur» soit supérieure à la valeur de la colonne «Total...» (voir également la note méthodologique)

Marche-en-Fam

2023

Catégorie principale / Âge	Nombre total de faits avec au moins 1 suspect identifié	Mineur	%	Majeur	%
Drogues	215	38	17,7%	179	83,3%
Infr. contre l'intégrité physique	125	10	8,0%	119	95,2%
Infr. contre la sécurité publique	74			74	100,0%
Ivresse et alcool	60	1	1,7%	59	98,3%
Vol et extorsion	60	7	11,7%	53	88,3%
Dégradation de la propriété	36	4	11,1%	32	88,9%
Infr. contre l'autorité publique	30	2	6,7%	28	93,3%
Infr. contre autres valeurs morales et sentiments	26	3	11,5%	24	92,3%
Armes et explosifs	25	4	16,0%	22	88,0%
Législation sur les étrangers	21	2	9,5%	19	90,5%
Fraude	13			13	100,0%
Criminalité informatique	9	2	22,2%	8	88,9%
Registre de population	9			9	100,0%
Code pénal militaire et milice	8			8	100,0%
Code pénal social	7			7	100,0%
Infr. contre la foi publique	7	3	42,9%	4	57,1%
Protection de la jeunesse	7	3	42,9%	4	57,1%
Autres lois spéciales	4			4	100,0%
Infr. contre les mœurs	4	1	25,0%	3	75,0%
Carte d'identité	2			2	100,0%
Environnement	1			1	100,0%
Infr. contre la liberté individuelle	1			1	100,0%
Pratiques commerciales	1	1	100,0%		
Protection de la personne	1	1	100,0%		
Santé publique	1	1	100,0%		
Travail	1			1	100,0%
Total	748	83	11,1%	675	90,2%





1.4. Nombre d'infractions selon l'âge des suspects identifiés (par figure criminelle)

Étant donné que, tant un suspect identifié mineur qu'un suspect identifié majeur peuvent être impliqués lors d'un même fait, il est possible que la somme des colonnes «Mineur» et «Majeur» soit supérieure à la valeur de la colonne «Total...» (voir également la note méthodologique)

Marche-en-Fam

2023

FC Vol moyen de transport

Figure criminelle / Âge	Nombre total de faits avec au moins 1 suspect identifié	Majeur	%
Vol de voiture	1	1	100,0%
Total	PA	PA	PA

FC Cambriolage

Figure criminelle / Âge	Nombre total de faits avec au moins 1 suspect identifié	Mineur	%	Majeur	%
Cambriolage dans habitation	4	1	25,0%	3	75,0%
Cambriolage ds entreprise ou commerce	1			1	100,0%
Cambriolage ds service public ou bâtiment administ	1			1	100,0%
Cambriolage dans bâtiment (total)	6	1	16,7%	5	83,3%
Total	PA	PA	PA	PA	PA

FC Vol autre

Figure criminelle / Âge	Nombre total de faits avec au moins 1 suspect identifié	Mineur	%	Majeur	%
Vol à main armée	1			1	100,0%
Vol avec violence sans arme	3	2	66,7%	1	33,3%
Vol dans ou sur un véhicule	3			3	100,0%
Vol d'armes et explosifs	1			1	100,0%
Vol à l'étalage	32	3	9,4%	29	90,6%
Total	PA	PA	PA	PA	PA

CRIMINALITE ENREGISTREE: SUSPECTS



Criminalité ICT

Figure criminelle / Âge	Nombre total de faits avec au moins 1 suspect identifié	Mineur	%	Majeur	%
Fraude de cartes de paiements	5	2	40,0%	4	80,0%
Total	PA	PA	PA	PA	PA

FC Autre

Figure criminelle / Âge	Nombre total de faits avec au moins 1 suspect identifié	Mineur	%	Majeur	%
Violence contre les métiers d'intérêt général	8	1	12,5%	7	87,5%
Dégradation de voiture	9			9	100,0%
Rixe au couteau	2	1	50,0%	1	50,0%
Total	PA	PA	PA	PA	PA

PH Violence intrafamiliale (VIF)

Figure criminelle / Âge	Nombre total de faits avec au moins 1 suspect identifié	Mineur	%	Majeur	%
VIF: physique, dans le couple	33			33	100,0%
VIF: physique, envers des descendants	7	1	14,3%	7	100,0%
VIF: physique, envers d'autres membres	13	3	23,1%	13	100,0%
VIF: psychique, dans le couple	8			8	100,0%
VIF: psychique, envers des descendants	2			2	100,0%
VIF: psychique, envers d'autres membres	4			4	100,0%
VIF: économique, dans le couple	3			3	100,0%
VIF: économique, envers d'autres membres	3			3	100,0%
Total	PA	PA	PA	PA	PA

PH Drogues

Figure criminelle / Âge	Nombre total de faits avec au moins 1 suspect identifié	Majeur	%
Vente de cocaïne	4	4	100,0%
Vente de drogues synthétiques	2	2	100,0%
Production de cannabis (culture)	2	2	100,0%
Total	PA	PA	PA

CRIMINALITE ENREGISTREE: SUSPECTS



PH Violence dans l'espace public

Figure criminelle / Âge	Nombre total de faits avec au moins 1 suspect identifié	Mineur	%	Majeur	%
Violence physique (transport public)	1	1	100,0%		
Violence physique (voie publique)	27	3	11,1%	26	96,3%
Violence physique (autre endroit public)	6	1	16,7%	5	83,3%
Violence physique (endroit accessible au public)	20	2	10,0%	18	90,0%
Violence sexuelle (transport public)	1			1	100,0%
Violence sexuelle (voie publique)	1			1	100,0%
Violence psychique (transport public)	2	1	50,0%	1	50,0%
Violence psychique (voie publique)	23			23	100,0%
Violence psychique (autre endroit public)	6			6	100,0%
Violence psychique (endroit accessible au public)	7			7	100,0%
Vol à main armée (endroit accessible au public)	1			1	100,0%
Total	PA	PA	PA	PA	PA

PH Autre

Figure criminelle / Âge	Nombre total de faits avec au moins 1 suspect identifié	Majeur	%
Cyberharcèlement	2	2	100,0%
Fraude à l'identité	1	1	100,0%
Total	PA	PA	PA



Partie 2: Niveau SUSPECTS-FAIT (comptage du nombre de combinaisons suspect-fait)

2.1. Nombre de suspects-fait selon le sexe des suspects identifiés (TOP 5 des catégories principales)

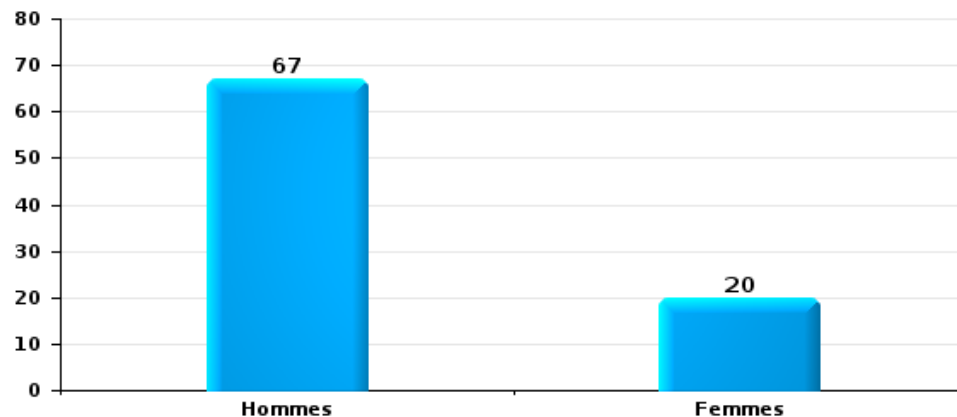
Lorsqu'un même suspect a commis plusieurs faits durant la période considérée, il est aussi comptabilisé plusieurs fois (voir également la note méthodologique)

Marche-en-Famenne

2023

Vol et extorsion

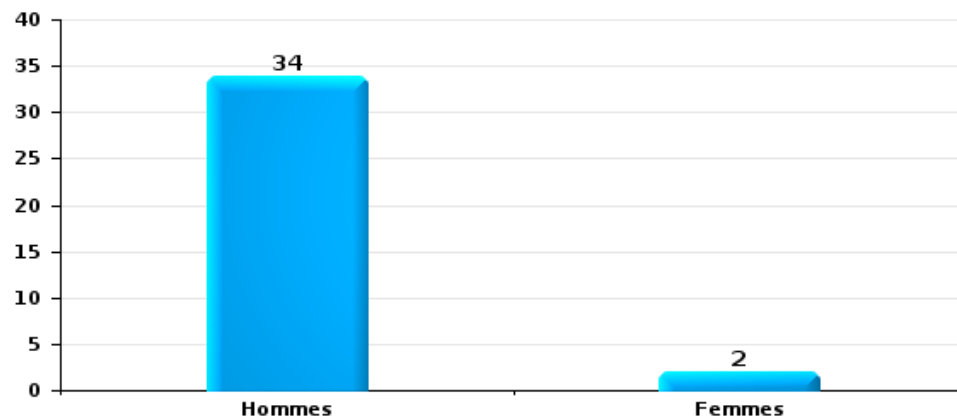
Nombre de suspects-fait selon le sexe





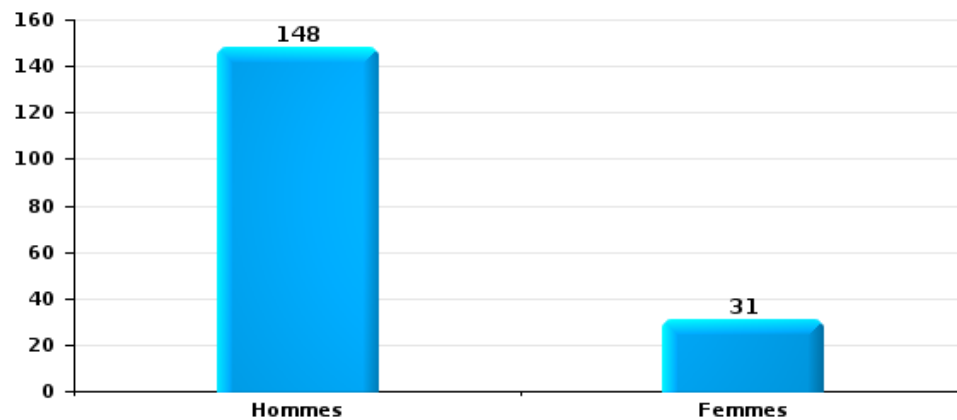
Dégradation de la propriété

Nombre de suspects-fait selon le sexe



Infr. contre l'intégrité physique

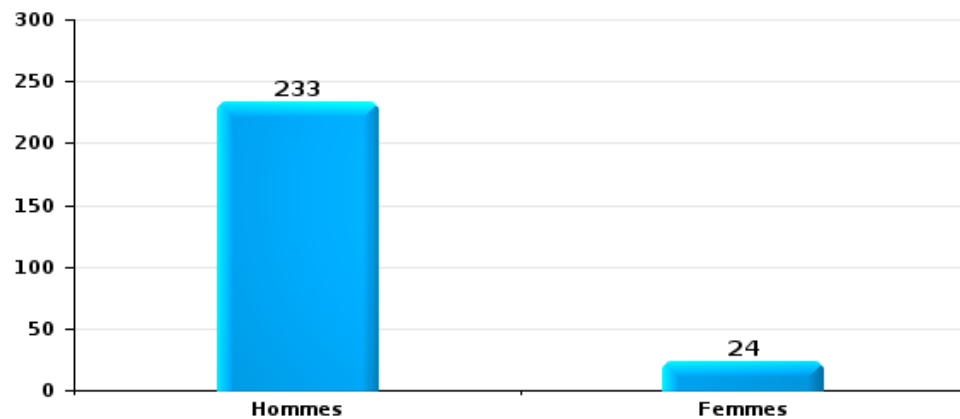
Nombre de suspects-fait selon le sexe





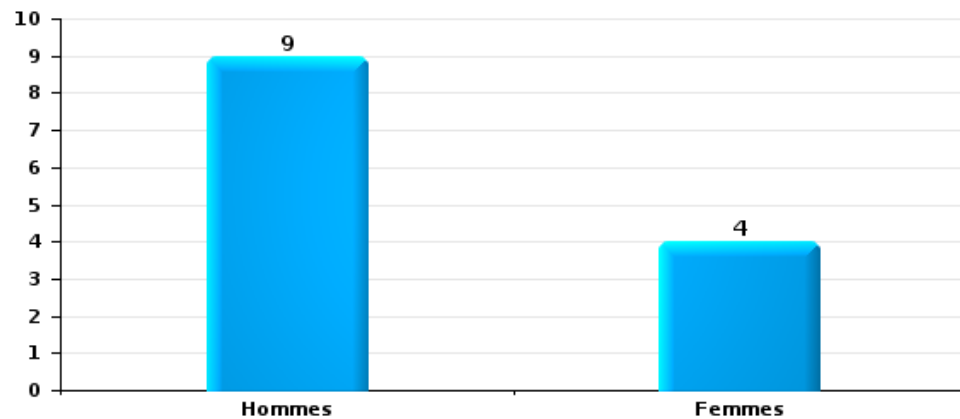
Drogues

Nombre de suspects-fait selon le sexe



Fraude

Nombre de suspects-fait selon le sexe





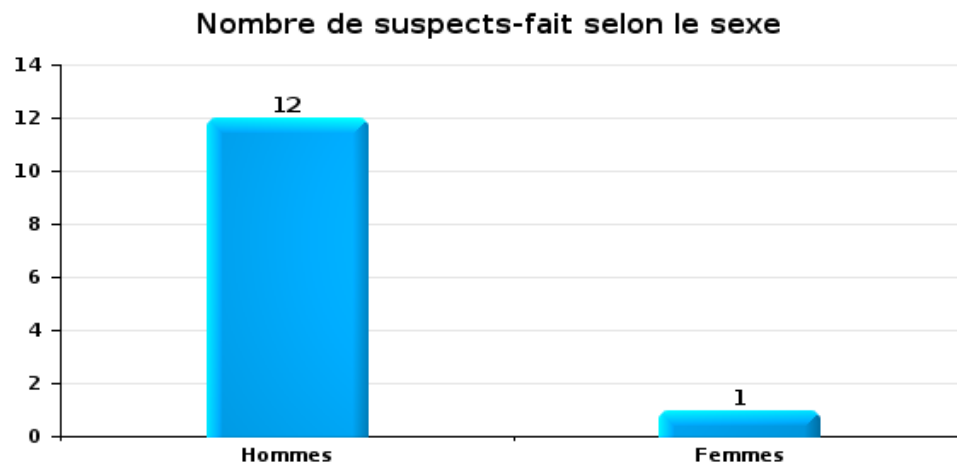
2.2. Nombre de suspects-fait selon le sexe des suspects identifiés (TOP 5 des figures criminelles)

Lorsqu'un même suspect a commis plusieurs faits durant la période considérée, il est aussi comptabilisé plusieurs fois (voir également la note méthodologique)

Marche-en-Famenne

2023

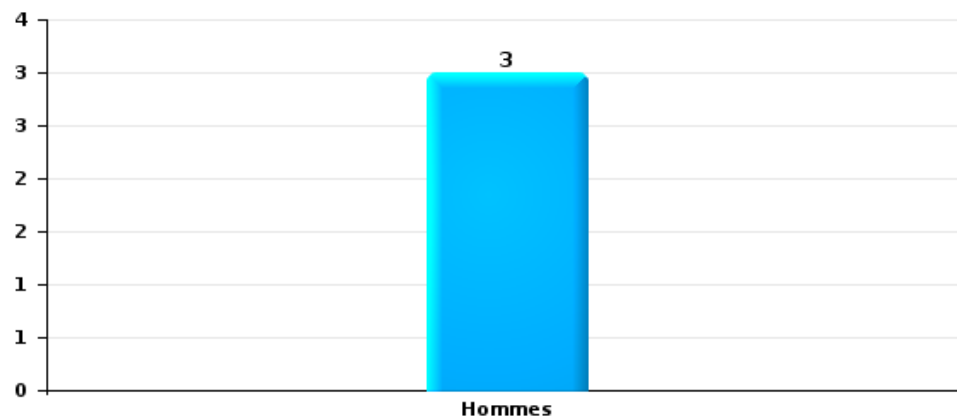
Cambriolage dans bâtiment (total)





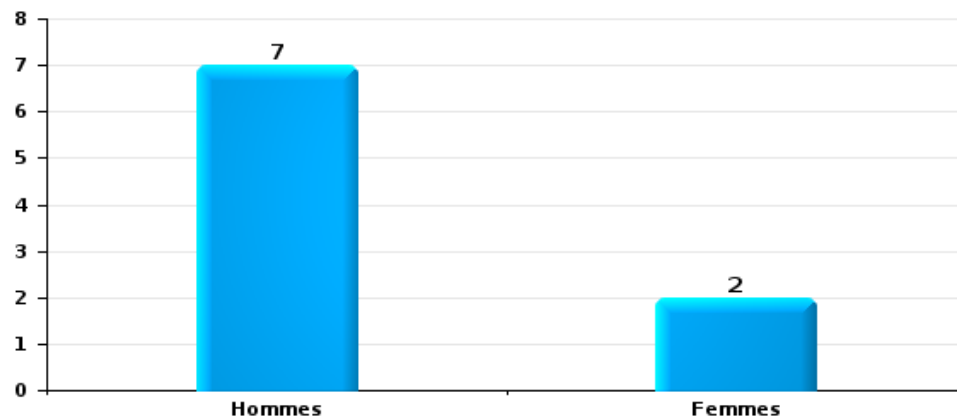
Vol dans ou sur un véhicule

Nombre de suspects-fait selon le sexe



Dégradation de voiture

Nombre de suspects-fait selon le sexe





2.3. Nombre de suspects-fait selon l'âge des suspects identifiés (TOP 5 des catégories principales)

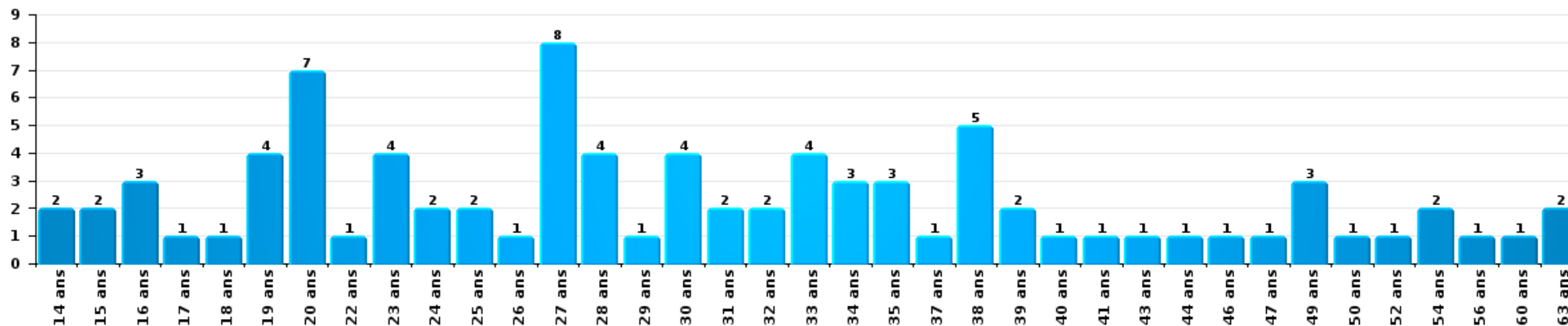
1) Lorsqu'un même suspect a commis plusieurs faits durant la période considérée, il est aussi comptabilisé plusieurs fois, qu'il ait le même âge ou non – 2) Les suspects au-dessous de 14 ans et à partir de 90 ans ne sont pas repris dans le tableau (voir également la note méthodologique)

Marche-en-Famenne

2023

Vol et extorsion

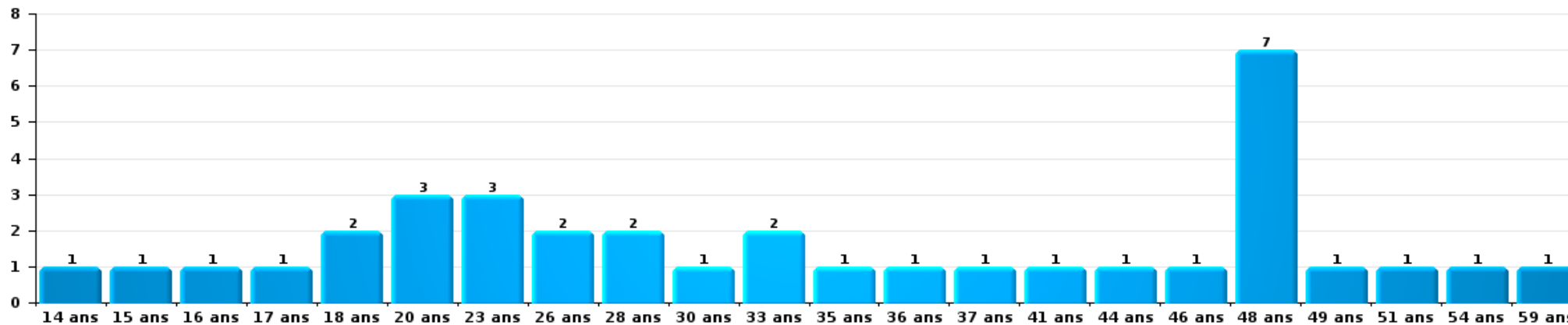
Nombre de suspects-fait par âge (chronologique)





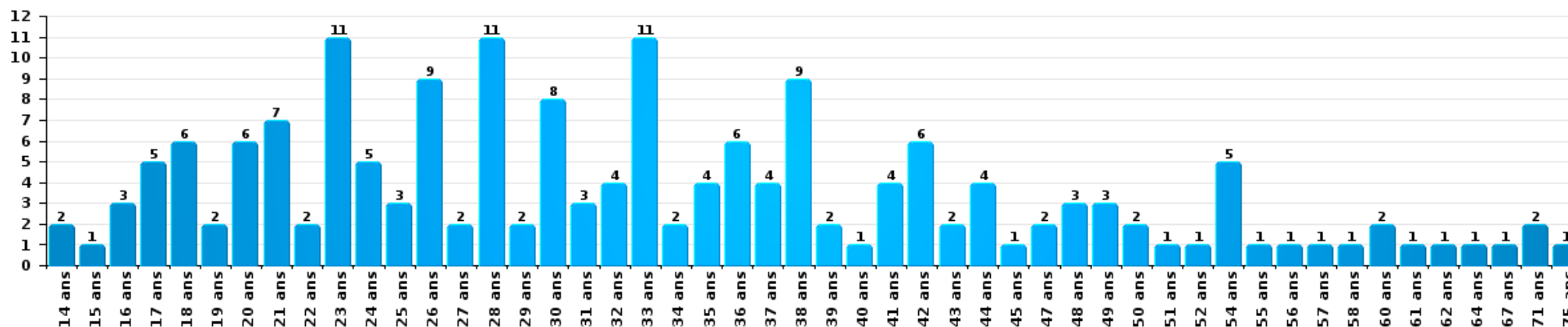
Dégradation de la propriété

Nombre de suspects-fait par âge (chronologique)



Infr. contre l'intégrité physique

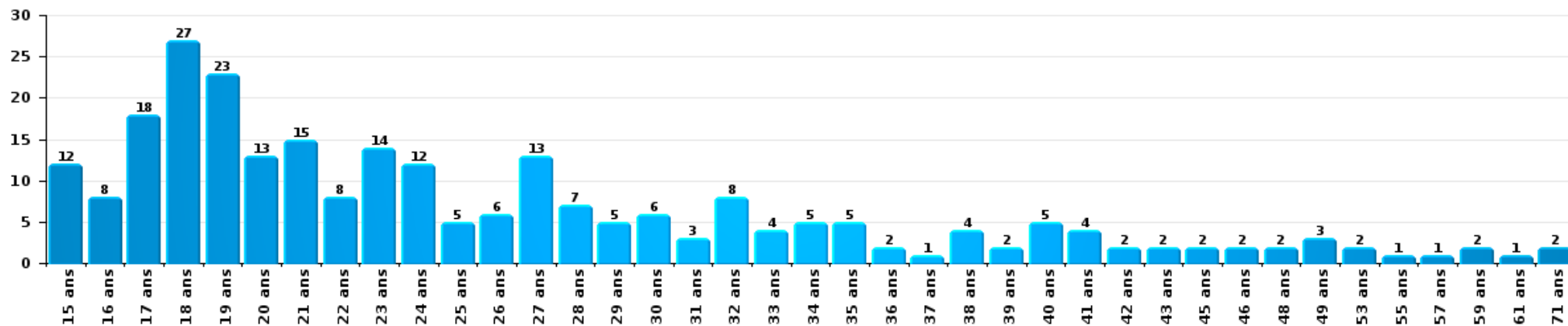
Nombre de suspects-fait par âge (chronologique)





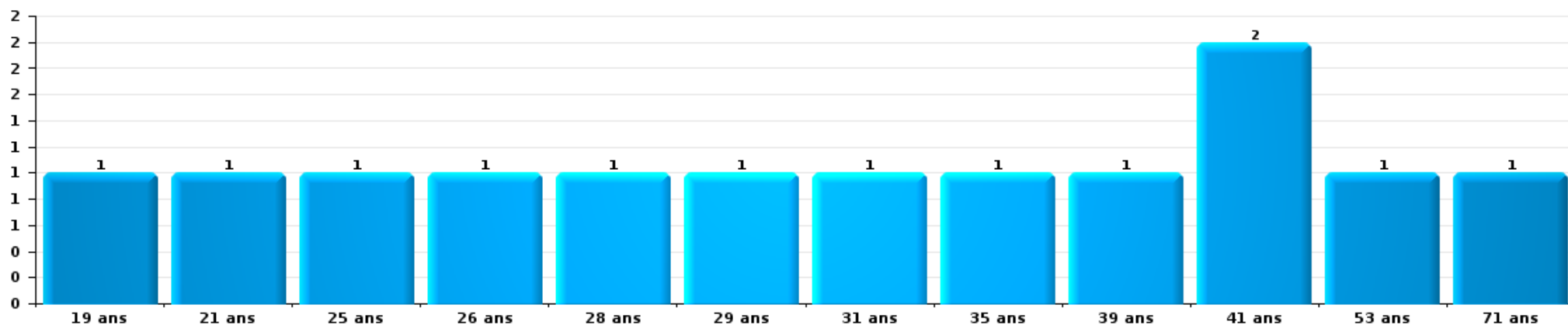
Drogues

Nombre de suspects-fait par âge (chronologique)



Fraude

Nombre de suspects-fait par âge (chronologique)





2.4. Nombre de suspects-fait selon l'âge des suspects identifiés (TOP 5 des figures criminelles)

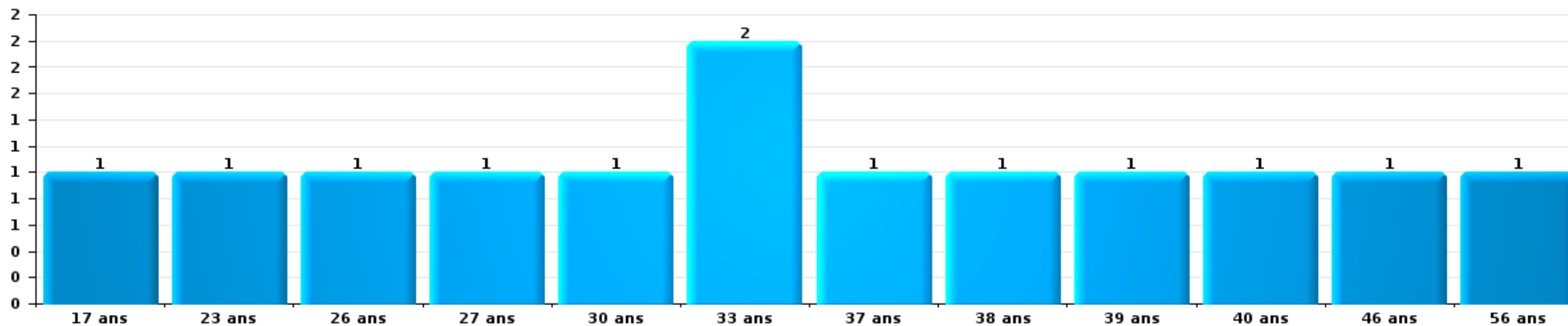
1) Lorsqu'un même suspect a commis plusieurs faits durant la période considérée, il est aussi comptabilisé plusieurs fois, qu'il ait le même âge ou non – 2) Les suspects au-dessous de 14 ans et à partir de 90 ans ne sont pas repris dans le tableau (voir également la note méthodologique)

Marche-en-Famenne

2023

Cambrilage dans bâtiment (total)

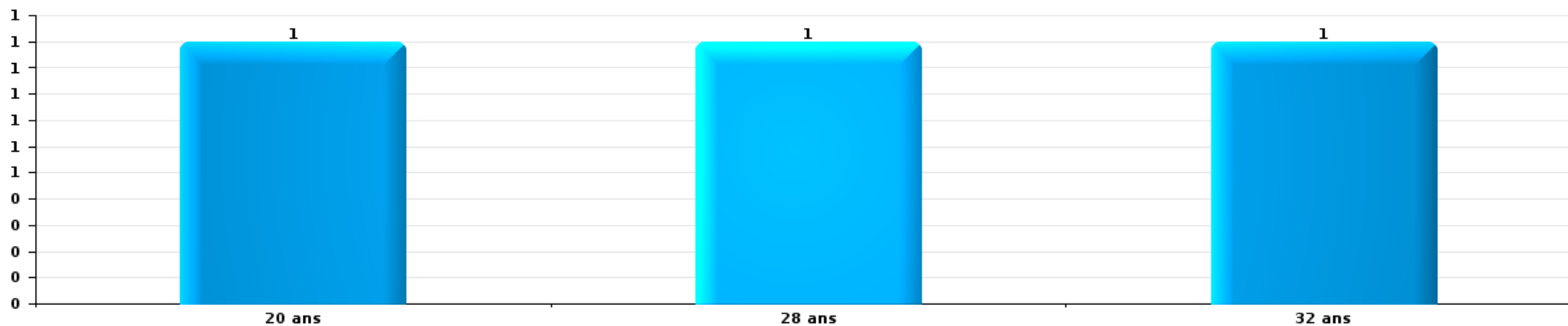
Nombre de suspects-fait par âge (chronologique)





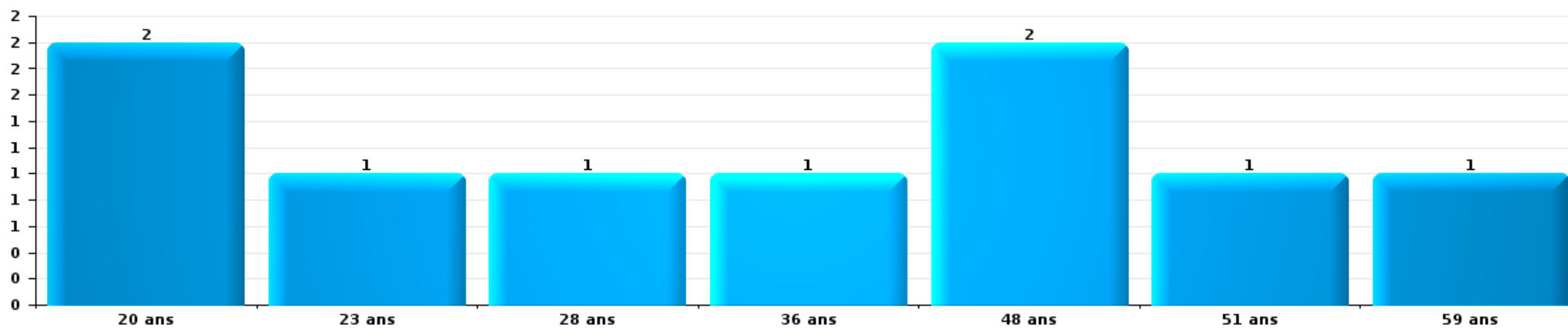
Vol dans ou sur un véhicule

Nombre de suspects-fait par âge (chronologique)



Dégradation de voiture

Nombre de suspects-fait par âge (chronologique)



STATISTIQUES POLICIERES DE CRIMINALITE

LIEU DE PERPETRATION: COMMUNE

Marche-en-Famenne

***ANNEXE I: DETAIL PAR CATEGORIE DE DELIT
CODE PENAL***

Infr. contre l'intégrité physique

			2000	2013	2014	2015	2016	2017	2018	2019	2020	2021	2022	2023
Assassinat	Autres	Tent.		1			1		2	1		1	1	
		Sous-total		1			1		2	1		1	1	
Meurtre	Infanticide (meurtre)	Acc.											1	
	Meurtre pour faciliter le vol	Acc.		1										
		Tent.			1									
	Autres	Acc.		1					1	1	1			
		Tent.		3		3	3	1	3	2	4	3	2	6
		Sous-total		5	1	3	3	1	4	3	5	3	3	6
Torture et maltraitance	Traitement inhumain	Acc.				1	1			1			2	2
	Traitement dégradant	Acc.				4	1	1						2
		Sous-total				5	2	1		1			2	4
Coups et/ou blessures vol. en sphère familiale	Entre partenaires ou ex-partenaires	Acc.	8	39	46	52	45	39	60	59	66	58	57	62
		Tent.			1									
	Lors d'un différend familial en général	Acc.	23											
	Par les parents envers un mineur	Acc.		10	3	7	4	7	7	6	9	7	14	6
	Envers les parents	Acc.		4	4		8	6	5	4	5	6	6	14
	Envers d'autres ascendants directs ou collatéraux	Acc.		1	1	4	1		1	2	1	4	4	6
		Sous-total	31	54	55	63	58	52	73	71	81	75	81	88
Coups et/ou blessures vol. hors sphère familiale	Bagarres (=coups réciproques)	Acc.	14	19	26	18	23	20	24	16	38	37	30	45
	Coups envers fonctionnaire de police	Acc.		2	1	1				2	3	1	2	2
	Envers un mineur par une pers. ayant autorité	Acc.	1			4	7	3	4	2	4	3	2	1
	Envers un mineur qualité de l'auteur inconnue	Acc.	2	6	3	11	9	6	6	12	5	7	14	9
	Envers pers. vulnérable par pers. ayant autorité	Acc.										1	1	1
	Envers pers. vulnérable (qualité auteur inconnue)	Acc.								1	1			
	Envers un mineur par cohabitant sans rel. Autorité	Acc.										1	3	
	Coups envers personnel transport public	Acc.			3			1					1	
	Coups envers personnel autre service public	Acc.								1	1		1	
	Coups envers profession médicale	Acc.			1			1						
	Coups envers personnel institut d'enseignement	Acc.					1			1			1	1
	Coups envers gardien de prison/corps sécurité	Acc.			1	2		1		5	1	1	4	5
	Non spécifié	Acc.	67	67	108	89	92	94	75	77	81	114	97	83
		Tent.	4		1	1								2
		Sous-total	88	94	144	126	132	126	109	117	134	165	156	149
Abstention coupable		Acc.		1			2	1	4	3	2	3	1	2
		Sous-total		1			2	1	4	3	2	3	1	2

Infr. contre l'intégrité physique

			2000	2013	2014	2015	2016	2017	2018	2019	2020	2021	2022	2023
Autres infr. volontaires. c/ l'intégrité phys.	Privation de soins à enfant ou personne vulnérable	Acc.		1					1			1		
	Délaissement d'enfant ou personne vulnérable	Acc.		2		2			1	2	2			1
	Abandon d'enfant dans le besoin	Acc.			1	1								
	Administration substances nuisibles	Acc.			2									
	Empoisonnement de denrées	Acc.						1						
	Entrave méchante à la circulation	Acc.	1	10	9	3	5	4	5	10	13	5	11	9
	Voies de faits et violences légères	Acc.	5	15	15	6	5	4	7	5	2	2	1	4
	Sous-total		6	28	27	12	10	9	14	17	17	8	12	14
Infr. involontaires contre l'intégrité physique	Homicides involontaires	Acc.		1	1	1							1	
	Coups et/ou blessures involontaires	Acc.	3	5	6	2	1	3	4	4	2	1		1
	Administration involontaire substances nuisibles	Acc.				2				1				
	Abstention d'entretien enfant/personne vulnérable	Acc.							1					
	Morsure de chien	Acc.	2	2			2	5	1	3	2	2	1	4
	Non spécifié	Acc.	1	1										
	Sous-total		6	9	7	5	3	8	6	8	4	3	2	5
	Total		131	192	234	214	211	198	212	221	243	258	258	268

Infr. contre la liberté individuelle

		2000	2013	2014	2015	2016	2017	2018	2019	2020	2021	2022	2023
Enlèvement de mineur ou personne vulnérable	Enlèvement parental	Acc.	1				1	1					
	Autre enlèvement	Tent.	1	1		1		1	2				
		Sous-total	2	1		1	1	2	2				
Détenition par un particulier		Acc.	2	1	2	1		2	2	1			1
		Tent.									1		
		Sous-total	2	1	2	1		2	2	1	1		1
		Total	4	2	2	2	1	4	4	1	1		1

Infr. contre les mœurs

			2000	2013	2014	2015	2016	2017	2018	2019	2020	2021	2022	2023	
Viol n'ayant pas causé la mort	Victime < 10a	Acc.	1	1	4			3	1	2	5	1	1		
		Tent.								1					
	Victime 10a - 14a	Acc.	1				2	2	2	2	1		1		
		Tent.												1	
	Victime 14a - 16a	Acc.							1	1	1				
	Victime 16a - 18a	Acc.		2									2		
	Victime majeure	Acc.		4	2	6		2	3	4	4	5	3		
		Tent.			1	1	1	1	1	1	1	2	1		
Victime âge inconnu	Acc.		1			1									
	Sous-total		2	8	7	7	4	7	8	10	10	11	6		
Viol avec conséquence inconnue		Acc.				1									
		Sous-total				1									
Viol n'ayant pas causé la mort (nvCPS)	Victime < 16a	Acc.											1	1	
	Victime 16a - 18a	Acc.											1	1	
	Victime majeure	Acc.								1		2	5		
		Tent.												1	
	Sous-total									1		4	8		
Attentat à la pudeur avec violence / menace	Victime < 16a	Acc.	2			1	2		4		1	2			
	Victime 16a - 18a	Acc.	1							1		1			
	Victime majeure	Acc.	1	3		3		1	1	1	4	3			
	Sous-total		4	3	1	5		5	1	2	7	3			
Attentat à la pudeur sans violence / menace	Victime < 16a	Acc.	5	5	7	6	3	7	3	8	8	9	2		
		Tent.								1					
	Victime 16a - 18a	Acc.	2		1			1				3			
Victime âge inconnu	Acc.		2	1		2	1		2	1		1			
	Sous-total		7	7	9	6	5	8	4	10	10	12	3		
Attentat à la pudeur non spécifié		Acc.	1												
		Sous-total	1												
Atteinte intégrité sexuelle sans mort (nvCPS)	Victime < 16a	Acc.										1	4	6	
	Victime 16a - 18a	Acc.										1		1	
	Victime majeure	Acc.											3	8	
		Tent.											1		
	Sous-total										2	8	15		
Atteinte intégrité sex.-indéterminé (nvCPS)		Acc.												1	
		Sous-total												1	
Pornographie infantile	Détention	Acc.		1	3	1			1		1		2		
	Distribution	Acc.	1		2	3	1	1	9		2	4			
	Accès pornographie infantile via technologie	Acc.									1		1		
	Non spécifié	Acc.				1									
	Sous-total		1	1	5	4	2	1	10		4	4	3		

Infr. contre les mœurs

		2000	2013	2014	2015	2016	2017	2018	2019	2020	2021	2022	2023	
Pornographie	Acc.						1		1					
	Sous-total						1		1					
Incitation à la débauche	Victime mineure	Acc.		1		1	6	1	4	1	1			
		Tent.			1									
	Sous-total			1	1	1	6	1	4	1	1			
Exploitation de la débauche d'autrui	Victime majeure	Acc.								1				
	Sous-total									1				
Outrage public aux bonnes mœurs	Actions (exhibitionnisme, etc.)	Acc.	4			2	2	2	2	2	2	5		
	Ecrits, images, objets	Acc.	1			2		5	3	2	1			
		Tent.	1		2									
	Exhibitionnisme (nvCPS)	Acc.											2	
	Contenu pornographique extrême ou violent (nvCPS)	Acc.											1	
	Non spécifié	Acc.	1											
Sous-total		7	6	2	2	4	2	7	5	4	3	5	3	
Voyeurisme	Observation/enregistrement de nudité ou intimité	Acc.	2	1	1	2	2	1	1					
	Diffusion enregistrement nudité ou intimité	Acc.				2	2		2	3	2			
	Sous-total		2	1	1	4	4	1	3	3	2			
Voyeurisme via moyen technique ou autre (nvCPS)	Victime 16a - 18a	Acc.											1	
	Victime majeure	Acc.											2	
	Sous-total												3	
Diffusion de contenu à caractère sexuel (nvCPS)	Victime < 16a	Acc.											1	
	Victime majeure	Acc.											4	
	Sous-total												5	
Diffusion contenu sex. but méchant/lucrat. (nvCPS)	Victime < 16a	Acc.											1	
	Victime 16a - 18a	Acc.											1	
	Victime majeure	Acc.									1		1	
	Sous-total										1		3	
Grooming (contact par ICT avec mineur < 16 ans)		Acc.						2						
	Sous-total							2						
Grooming offline - sans ICT (nvCPS)	Victime 16a - 18a	Acc.											1	
	Sous-total												1	
Exploitation sexuelle mineurs-prostitution (nvCPS)	Exploitation sexuelle mineurs-indéterminé (nvCPS)	Acc.										1		
	Sous-total											1		
Images d'abus sexuels de mineurs (nvCPS)	Production/diffusion images abus sexuels (nvCPS)	Acc.										4	2	
	Détention/acquisition images abus sexuels (nvCPS)	Acc.							1					
	Images abus sexuels de mineurs-indéterminé	Acc.											1	
	Sous-total								1		4		3	
		Total	22	27	25	23	25	29	38	34	37	42	38	42

Infr. contre autres valeurs morales et sentiments

			2000	2013	2014	2015	2016	2017	2018	2019	2020	2021	2022	2023
Harcèlement	Acc.		1	97	90	65	67	76	103	86	82	87	85	96
	Sous-total		1	97	90	65	67	76	103	86	82	87	85	96
Violation de sépulture	Acc.										1	1		
	Sous-total										1	1		
Violation du secret professionnel	Acc.			1				4	2	2	1	2	1	1
	Sous-total			1				4	2	2	1	2	1	1
Atteinte à l'honneur	Calomnie et diffamation	Acc.	9	20	18	14	13	13	23	24	17	25	22	9
	Déclaration calomnieuse	Acc.		3	2	1				2		3	3	4
	Imputation calomnieuse	Acc.	2	2		1		1		2			3	1
	Divulgation méchante	Acc.				1	1	1	1	3	1	1		1
	Injures (Délit)	Acc.		17	10	16	10	6	8	6	5	9	8	4
	Non spécifié	Acc.			1									
	Sous-total		11	42	31	33	24	21	32	37	23	38	36	19
Vie privée	Violation de domicile par un particulier	Acc.	3	9	4	6	5	5	5	4	4	5	2	3
		Tent.		1										1
	Violation du secret des lettres	Acc.			1	2	1	1		1	1	1		
	Sous-total		3	10	5	8	6	6	5	5	5	6	2	4
Tapage nocturne	Acc.		9	2	3	3	3	2	4	2	7	2	3	5
	Sous-total		9	2	3	3	3	2	4	2	7	2	3	5
Violation de communication par particulier	Acc.			1				1			1			
	Sous-total			1				1			1			
Abus faiblesses de personnes	Acc.				1		3	2		1	2	1	2	4
	Sous-total				1		3	2		1	2	1	2	4
Vie privée mœurs: publication identité victime	Acc.									1				
	Sous-total									1				
Cyberlokkking (leurre de mineur par ICT)	Acc.										2			
	Sous-total										2			
Occupation bien d'autrui (squatter)	Pénétrer / occuper / séjourner (bien non habité)	Acc.							2		1	1		
	Pénétrer / occuper / séjourner (bien habité)	Acc.												1
	Sous-total								2		1	1		1
	Total		24	153	130	109	103	112	148	134	125	138	129	130

Infr. relative au statut juridique de l'enfant

			2000	2013	2014	2015	2016	2017	2018	2019	2020	2021	2022	2023
Non-représentation d'enfants	Par les parents	Acc.	14	7	8	5	6	3	1	7	4	2	4	7
	Par une personne qui en a la charge	Acc.		1		1	1		2				1	
		Sous-total	14	8	8	6	7	3	3	7	4	2	5	7
		Total	14	8	8	6	7	3	3	7	4	2	5	7

Vol et extorsion

				2000	2013	2014	2015	2016	2017	2018	2019	2020	2021	2022	2023
Vol avec circ. aggr.	Avec violence	Acc.	5	7	5	6	5	8	4	3	4	4	4	4	2
		Tent.	3	1	2		1	2		3		1			
	Sans violence	Acc.	173	152	179	125	94	90	89	98	80	60	77	68	
		Tent.	70	63	71	36	28	30	38	29	38	35	23	25	
Sous-total			251	223	257	167	127	129	133	130	125	99	105	95	
Vol sans circ. aggr.	Avec violence	Acc.	1	6	5	4	10	9	3	5	2	6	4	5	
		Tent.	1	2		1	4	1	1						
	Sans violence, Vol à la tire	Acc.	11	21	13	18	17	18	9	14	10	5	7	4	
		Tent.						1							
	Sans violence, Vol d'usage	Acc.	1	1		1	1	5		1	2	1	2		
		Tent.													
	Sans violence, Vol domestique	Acc.	2	14	8	17	14	5	7	10	3	7	11	4	
		Tent.				1				1					
Sans violence	Acc.	295	313	268	261	214	273	270	240	196	249	244	220		
	Tent.	12	7	6	5	1	6	3	4	4	4	2	6		
Sous-total			323	364	300	308	261	317	293	276	217	272	270	239	
Vol non spécifié		Acc.	57	5		2	1	3	2			3	1		
		Tent.	22	2											
	Sous-total	79	7		2	1	3	2				3	1		
Extorsion		Acc.		1	4	1	3	5	1	4	1	1	3	6	
		Tent.	1	1			7	1		1	1	3	5		
	Sous-total	1	2	4	1	3	12	2	4	2	2	6	11		
Total			654	596	561	478	392	461	430	410	344	376	382	345	

Fraude

		2000	2013	2014	2015	2016	2017	2018	2019	2020	2021	2022	2023
Blanchiment d'argent	Acc.		1		2	2			2	2	2	3	1
	Sous-total		1		2	2			2	2	2	3	1
Recel	Recel simple	Acc.	3	3	3	1	1	4	2	2	3	1	1
	Recel qualifié	Acc.		1		4	1	1					
	Non spécifié	Acc.					1						
	Sous-total	2	3	4	3	5	3	5	2	2	3	1	1
Grivèlerie	Carburant / lubrifiant	Acc.	13	11	7		2	5	4	2	2	8	1
	Boissons et aliments	Acc.	1	1		1	4	2	1		2	1	2
	Voiture de location	Acc.						1					
	Logements	Acc.	1					4	1			1	1
	Non spécifié	Acc.	1										
	Sous-total	10	15	12	7	1	6	12	6	2	4	10	4
Corruption privée	Tent.				1								
	Sous-total				1								
Détournement et destruction frauduleuse	Cel frauduleux	Acc.	43	17	11	10	8	9	11	11	3	4	4
	D'argent, de papiers, etc.	Acc.		1		1		3				1	2
	D'objets saisis	Acc.	6		3					1	1	2	2
	D'héritage	Acc.		1									
	Non spécifié	Acc.	4	1				1					1
	Sous-total	53	20	14	11	8	13	11	12	4	7	9	11
Escroquerie	Fraude par internet	Acc.		28	15	29	24	33	35	21	47	58	67
		Tent.		9	14	9	9	14	8	13	9	9	6
	Escroquerie sans internet	Acc.		12	16	20	21	18	20	19	24	31	43
		Tent.		5	2	3	6	7	6	9	13	10	4
	Non spécifié	Acc.	15										
	Tent.	6											
	Sous-total	21	54	47	61	60	72	69	62	93	108	120	117
Tromperie	Marchandises vendues / travail fourni	Acc.		1		1		1	1			1	1
	Sous-total		1		1		1	1	1			1	1
Abus de confiance et infr. apparentées	Abus de confiance	Acc.	8	18	18	25	29	22	23	28	22	19	27
		Tent.	1				1						
	Abus des faiblesses	Acc.				3	1	3	7	5	1	1	
		Tent.								1			
	Sous-total	9	18	18	25	33	23	26	35	28	20	28	25
Abus de biens sociaux	Autres	Acc.		2				1					
	Sous-total		2					1					
Infr. liées à l'insolvabilité	Par des tiers	Acc.				1							
	Par le débiteur	Acc.		1	1				1				
	Non spécifié	Acc.		1	2			4	3	1	1		
	Sous-total			2	3	1		4	4	1	1		

Fraude

		2000	2013	2014	2015	2016	2017	2018	2019	2020	2021	2022	2023
Chèques sans provision	Acc.	9		1	1	1							
	Sous-total	9		1	1	1							
	Total	104	114	98	115	111	118	129	124	132	145	172	160

Dégradation de la propriété

			2000	2013	2014	2015	2016	2017	2018	2019	2020	2021	2022	2023	
Incendie volontaire	Dans lieu habité (de jour)	Acc.		4		2					1		2	1	
	Dans lieu habité (de nuit)	Acc.		4	1	1		1	1	2			2		
		Tent.	1												
	Dans lieu habité (moment indéterminé)	Acc.				1									
	Dans un autre lieu (de jour)	Acc.	7		2			3	2	1	2	5	7		
		Tent.					1								
	Dans un autre lieu (de nuit)	Acc.		3	6	4	4	2	2	4	2	1	6	2	
		Tent.		1											
	Dans un autre lieu (moment indéterminé)	Acc.			1			1		1	1	2	1		
	Tent.											1			
	Acc.	2													
	Tent.	1													
	Sous-total		11	12	10	8	5	7	5	8	6	8	19	3	
Incendie involontaire		Acc.	13	11	7	9	6	6	7	9	10	14	8	5	
		Sous-total	13	11	7	9	6	6	7	9	10	14	8	5	
Destruction, dénaturation, dégradation	Avec circ. aggr.	Acc.	11	1	1	5	4	3	1	2	1			1	
	Destruction de biens agricoles	Acc.		1				1		1				1	
	Non spécifié	Acc.	33	1		1			1				1		
		Sous-total	44	3	1	6	4	4	2	3	1		1	2	
Vandalisme	Sur véhicules	Acc.	85	94	119	132	83	103	90	90	68	104	77	70	
		Tent.	1											1	
	Sur autres biens mobiliers	Acc.	35	45	11	20	17	11	10	8	16	15	17	19	
	Graffitis	Acc.		5	10	9	12	4	4	1	5	2	2		
	Autres détériorations sur biens immobiliers	Acc.	33	54	70	72	67	63	66	48	50	48	56	63	
Dégradation de clôture	Acc.	1	3	3	6	5	6	1	3	3	4	3	4		
		Sous-total	155	201	213	239	184	187	171	150	142	173	155	157	
		Total	223	227	231	262	199	204	185	170	159	195	183	167	

Infr. contre la Sécurité de l'Etat

		2000	2013	2014	2015	2016	2017	2018	2019	2020	2021	2022	2023
Sûreté intérieure de l'Etat	Acc.					3							
	Sous-total					3							
Sûreté extérieure de l'Etat	Acc.												1
	Sous-total												1
Terrorisme	Groupe terroriste	Acc.		2									
		Tent.					1						
		Sous-total		2			1						
		Total		2		3	1						1

Infr. contre la sécurité publique

		2000	2013	2014	2015	2016	2017	2018	2019	2020	2021	2022	2023
Organisation criminelle	Acc.									1			
	Sous-total									1			
Association de malfaiteurs	Acc.		2	2		1	3	1		1	2	1	3
	Sous-total		2	2		1	3	1		1	2	1	3
Evasion de prisonniers	Evasion simple Acc.			2		1		4		2	1	2	3
	Evasion qualifiée Acc.									1			
	Non-rentree de congé Acc.		1	6	23	61	31	20	10	11	10	15	21
	Non-respect surveillance électronique Acc.						4	3	4	2	2	1	
	Non spécifié Acc.			2	1	3	2			1	1	1	
	Sous-total		1	10	24	65	37	27	14	17	14	19	24
Menaces	Menace d'attentat Acc.									6	1		
	Verbales Acc.	56	38	44	31	40	53	66	48	59	49	47	56
	Ecrites Acc.	6	18	6	14	6	26	26	15	19	23	21	23
	Par gestes, emblèmes Tent.	18	25	23	19	22	23	18	16	23	17	19	37
	Alerte à la bombe Acc.				1								
	Non spécifié Tent.	1	2	1		1	1	1		1	1		1
	Sous-total	82	83	74	65	69	103	114	79	109	91	87	118
	Total	82	86	86	89	135	143	142	93	128	107	107	145

Infr. contre l'autorité publique

			2000	2013	2014	2015	2016	2017	2018	2019	2020	2021	2022	2023
Violence c/ personnes investies autorité publique	Acc.							1	2		1	1		1
	Sous-total							1	2		1	1		1
Rébellion	Rébellion armée	Acc.	1		2	3	1	3	2	3	2			2
	Rébellion non armée	Acc.	7	11	7	5	5	4	10	8	10	8	10	9
		Acc.				1	1		1		4			1
	Non spécifié	Tent.	1											
	Sous-total		9	11	9	9	7	7	13	11	16	8	10	12
Outrages	Acc.		9	10	7	3	9	7	13	13	19	7	8	19
	Sous-total		9	10	7	3	9	7	13	13	19	7	8	19
Autres infractions	Bris de scellés	Acc.	4	1										
	Industrie, commerce et enchères publiques	Acc.					1							
		Sous-total	4	1			1							
	Total		22	22	16	12	17	15	28	24	36	16	18	32

Infr. contre la foi publique

			2000	2013	2014	2015	2016	2017	2018	2019	2020	2021	2022	2023
Faux en écritures	Faux en écritures	Acc.	16	7	16	9	11	15	8	8	6	8	11	4
	Usage de faux en écrit. et écrit. falsifiées	Acc.	11	5	14	16	7	8	11	7	7	11	13	2
		Sous-total	27	12	30	25	18	23	19	15	13	19	24	6
Usurpation	Immixtion dans fonctions publiques	Acc.			1						1	1		
	De fonctions	Acc.	2			1								
	De titres	Acc.			1								1	
	De nom	Acc.	5	2	12	9	7	5	16	8	5	6	5	5
		Tent.				1								
	Non spécifié	Acc.			1					1				
		Sous-total	7	2	14	11	8	5	16	9	6	7	6	5
Contrefaçon / falsification	Contrefaçon	Acc.		1	1				5	1	2			1
	Falsification	Acc.		1	1	1		1	3	1		1		
	Non spécifié	Tent.	1											
		Sous-total	1	2	2	1		1	8	2	2	1		1
Fausses monnaies	Emission	Acc.	5		1			2	1	1	2	1	1	1
	Non spécifié	Acc.	3											
		Acc.	6		1	1	1		6		5	1		4
	Autres	Tent.							1					
		Sous-total	14		2	1	1	2	8	1	7	2	1	5
Faux en justice	Faux témoignage	Acc.				1		1						
	Fausse déclarations	Acc.		1	2	1	1	2	1	1	2	2		1
		Sous-total		1	2	2	1	3	1	1	2	2		1
		Total	49	17	50	40	28	34	52	28	30	31	31	18



Marche-en-Famenne

Infraction Code pénal

Infr. contre la famille

		2000	2013	2014	2015	2016	2017	2018	2019	2020	2021	2022	2023
Abandon de famille	Acc.	2	1	1	1	2	1			1	1	5	2
	Sous-total	2	1	1	1	2	1			1	1	5	2
Refus du droit aux relations personnelles	Acc.	19	46	49	43	32	56	53	50	33	19	28	47
	Sous-total	19	46	49	43	32	56	53	50	33	19	28	47
Non-acquittement pension alimentaire	Acc.	14	16	17	8	5	5	4	2	2	4		3
	Sous-total	14	16	17	8	5	5	4	2	2	4		3
Non spécifié	Acc.			1	1		1						
	Sous-total			1	1		1						
	Total	35	63	68	53	39	63	57	52	36	24	33	52

Criminalité informatique

		2000	2013	2014	2015	2016	2017	2018	2019	2020	2021	2022	2023
Hacking	Acc.		4	14	2	2	1	5	2	2	5	5	8
	Tent.										1		1
	Sous-total		4	14	2	2	1	5	2	2	6	5	9
Faux en informatique	Acc.			2	1	2	1	1		3	6		2
	Sous-total			2	1	2	1	1		3	6		2
Fraude informatique	Acc.		29	31	24	16	29	31	60	34	40	62	111
	Tent.					1	1	1	2			3	
	Sous-total		29	31	24	17	30	32	62	34	40	65	111
Sabotage	Acc.		3	3	1	1	3	1	1	2		2	
	Sous-total		3	3	1	1	3	1	1	2		2	
	Total		36	50	28	22	35	39	65	41	52	72	122



Exercice illégal de l'autorité publique

		2000	2013	2014	2015	2016	2017	2018	2019	2020	2021	2022	2023
Usurpation de pouvoir	Acc.							1					
	Sous-total							1					
Corruption publique	Acc.							1					
	Tent.											1	
	Sous-total							1				1	
Actes arbitraires	Acc.										1		
	Sous-total										1		
Abus de l'autorité	Acc.			2	2	5			5	3	4	3	1
	Sous-total			2	2	5			5	3	4	3	1
	Total			2	2	5	2	5	5	3	5	4	1

Marchand de sommeil

		2000	2013	2014	2015	2016	2017	2018	2019	2020	2021	2022	2023
Sans circ. aggr.	Acc.			1			1						
	Sous-total			1			1						
	Total			1			1						

Traite des êtres humains

		2000	2013	2014	2015	2016	2017	2018	2019	2020	2021	2022	2023
Exploitation sexuelle	Acc.										1		3
	Sous-total										1		3
Exploitation économique	Acc.					1		1	1				
	Sous-total					1		1	1				
	Total					1		1	1		1		3



Autres infractions Code pénal

	2000	2013	2014	2015	2016	2017	2018	2019	2020	2021	2022	2023
Acc.			2					1				
Sous-total			2					1				
Total			2					1				

Contravention Code pénal

	2000	2013	2014	2015	2016	2017	2018	2019	2020	2021	2022	2023
Injures (Contravention) Acc.	14											
Sous-total	14											
Divagation d'animaux Acc.	2											
Sous-total	2											
Autres contraventions CP Acc.	6			1								
Sous-total	6			1								
Total	22			1								

STATISTIQUES POLICIERES DE CRIMINALITE

LIEU DE PERPETRATION: COMMUNE

Marche-en-Famenne

***ANNEXE II: DETAIL PAR CATEGORIE DE DELIT
LOIS SPECIALES***



Marche-en-Famenne

Infraction Lois spéciales

Drogues

			2000	2013	2014	2015	2016	2017	2018	2019	2020	2021	2022	2023	
Détention		Acc.	24	70	73	85	56	109	104	148	123	128	171	217	
		Tent.	2												
		Sous-total	26	70	73	85	56	109	104	148	123	128	171	217	
Usage	Usage en groupe	Acc.	34												
		Tent.	1												
	Usage individuel	Acc.	5												
		Tent.	1												
	Faciliter l'usage	Acc.	1	8	10	6	4	3	4	4	4	10	12	2	
	Incitation à l'usage	Acc.		1	2			1		1				1	
	Désordre, scandale ou danger dans un espace public	Acc.				1				1					
	Non spécifié	Acc.										1			
	Sous-total	42	9	12	6	5	4	4	4	6	4	11	12	3	
Importation et exportation		Acc.	16	10	6	5	5	1		1	1	1	2	1	
		Tent.	1												
		Sous-total	17	10	6	5	5	1		1	1	1	2	1	
Fabrication		Acc.		4	1	1	2	2	1	1	3	1	5	3	
		Sous-total		4	1	1	2	2	1	1	3	1	5	3	
Commerce		Acc.	1	23	30	19	26	27	25	28	50	22	37	45	
		Tent.	1												
		Sous-total	2	23	30	19	26	27	25	28	50	22	37	45	
Autres		Acc.		4	3	2		2		1	3	2	1	1	
		Sous-total		4	3	2		2		1	3	2	1	1	
		Total	87	120	125	118	94	145	134	185	184	165	228	270	



Législation sur les étrangers

			2000	2013	2014	2015	2016	2017	2018	2019	2020	2021	2022	2023
Transmigration illégale	Mariages simulés/blancs sans récompense/contrainte	Acc.		1	3			1						
		Tent.						1						
	Accès au territoire	Acc.	1				1	3	5	2	4	1	2	4
	Séjour	Acc.	4	1	8	6	8	4	14	19	11	29	16	17
	Pas de port de documents d'identité ou de voyage	Acc.		1		1								
	Inscription au registre des étrangers	Acc.		3		4	2	2		3	1			
	Sous-total		5	6	11	11	11	11	19	24	16	30	18	21
Trafic d'êtres humains		Acc.									1			
		Sous-total									1			
		Total	5	6	11	11	11	11	19	24	17	30	18	21

Environnement

			2000	2013	2014	2015	2016	2017	2018	2019	2020	2021	2022	2023
Déchets	Déchets par professionnel	Acc.		1	1		1		1			1	1	2
	Déchets par particulier	Acc.		12	4	5	3	4	8	5	8	2	4	2
	Déchets par personne indéterminée	Acc.	4											
		Sous-total	4	13	5	5	4	4	9	5	8	3	5	4
Autres que déchets	Urbanisme	Acc.	1	2		1		1			2		5	2
	Permis d'environnement	Acc.			1	1			1		1			
	Bruit	Acc.	2								1			
	Pollution de l'eau	Acc.	2	1										
	Pollution de l'air	Acc.	2											
	Pollution du sol	Acc.			1								1	
	Autres nuisances en matière d'environnement	Acc.	2		1								1	
		Sous-total	9	3	3	2		1	1		4	2	5	2
Biodiversité / Faune et flore	Commerce et détention: législation CITES	Acc.				1								
	Bien-être animal	Acc.	7	2	1	4	5	3	5	5	1	6	5	3
	Protection de la nature	Acc.								2				
	Permis / autorisation animaux	Acc.	1		1					1				
	Destruction d'animaux	Acc.		2	1			5			2			
		Sous-total	8	4	3	4	6	8	5	8	3	6	5	3
Non spécifié		Acc.	1											
		Sous-total	1											
		Total	22	20	11	11	10	13	15	13	15	11	15	9



Armes et explosifs

			2000	2013	2014	2015	2016	2017	2018	2019	2020	2021	2022	2023
Détention illégale	Arme à feu	Acc.		29	55	11	11	11	3	13	10	7	11	8
	Arme blanche ou non à feu	Acc.		10	4	4	6	6	11	8	8	9	15	9
	Munition	Acc.				4		1	1	4	5	1	2	2
	Pièces/accessoires	Acc.		1									1	
	Non spécifié	Acc.	7			1								
	Sous-total		7	40	59	20	17	18	15	25	23	17	29	19
Port / transport illégal	Arme à feu	Acc.				2	2	3	1			2	1	1
	Arme blanche ou non à feu	Acc.		14	14	7	8	6	8	6	9	6	5	11
	Munition	Acc.							1			1		
	Non spécifié	Acc.	19											1
	Sous-total		19	14	14	9	10	9	10	6	9	9	6	13
Commerce illégal	Arme à feu	Acc.											1	
	Arme blanche ou non à feu	Acc.		1										
	Munition	Acc.				1								
	Sous-total		1	1	1								1	
Fabrication / réparation illégale	Munition	Acc.								1				
	Sous-total									1				
Enseignement collectif		Acc.				1	1							
	Sous-total				1	1								
Autre	Documents	Acc.				1								
	Mesures de sécurité	Acc.		1		1	1	1		1				
	Stockage	Acc.		1									1	
	Permis d'environnement	Acc.					1							
	Défaut signalement vol ou perte	Acc.											1	
	Import / export / transit à un usage militaire	Acc.										1		
	Non spécifié	Acc.	3											
	Sous-total		3	2	2	2	2	1		1		1	2	
	Total		29	57	73	33	30	28	25	33	32	27	38	32



Protection de la personne

			2000	2013	2014	2015	2016	2017	2018	2019	2020	2021	2022	2023
Discrimination	Racisme et xénophobie	Acc.		3	6	7	3	3	3	3	7	2	2	1
	Fondée sur son orientation sexuelle (homophobie)	Acc.			1		1			1				1
	Fondée sur le sexe (sexisme)	Acc.							1					
	Fondée sur le handicap	Acc.									1			
	Autre discrimination	Acc.		2						1				1
	Sous-total			5	7	7	4	3	4	5	8	2	2	3
Protection de la vie privée		Acc.	1	2			2	4		2	1	1	1	
	Sous-total		1	2			2	4		2	1	1	1	
Caméras de surveillance		Acc.												1
	Sous-total													1
Droit à l'image		Acc.		2	2		2	5	8	3	1	2	2	3
	Sous-total			2	2		2	5	8	3	1	2	2	3
Autres		Acc.												1
	Sous-total													1
	Total		1	9	9	7	8	12	12	10	10	5	5	8



Marche-en-Famenne

Infraction Lois spéciales

Hormones et dopage

		2000	2013	2014	2015	2016	2017	2018	2019	2020	2021	2022	2023
Détention	Acc.			1		1	1			1	1		
	Sous-total:			1		1	1			1	1		
Usage	Acc.					1							
	Sous-total:					1							
	Total:			1		2	1			1	1		

Sécurité privée

		2000	2013	2014	2015	2016	2017	2018	2019	2020	2021	2022	2023
Entreprises de gardiennage / de sécurité	Acc.		1										
	Sous-total:		1										
	Total:		1										

Protection de la jeunesse

		2000	2013	2014	2015	2016	2017	2018	2019	2020	2021	2022	2023
Législation sur l'obligation scolaire	Acc.	1		3			1	3	2	1	4	1	2
	Sous-total:	1		3			1	3	2	1	4	1	2
Législation sur la protection de la jeunesse	Acc.	4	20	24	23	15	19	24	20	23	33	20	32
	Sous-total:	4	20	24	23	15	19	24	20	23	33	20	32
Non spécifié	Acc.		2			1							
	Sous-total:		2			1							
	Total:	5	22	27	23	16	20	27	22	24	37	21	34



Code pénal social

		2000	2013	2014	2015	2016	2017	2018	2019	2020	2021	2022	2023
Harcèlement au travail	Acc.		3		4	1	2	7	3	6	10	5	13
	Sous-total:		3		4	1	2	7	3	6	10	5	13
Violence au travail	Acc.												1
	Sous-total:												1
Mise en danger du travailleur	Acc.				1								
	Sous-total:				1								
Rémunération et autres avantages patrimoniaux	Acc.				1								
	Sous-total:				1								
Travail illégal	Acc.				2								1
	Sous-total:				2								1
Fraude sociale aux cotisations (travail au noir)	Acc.		3	3				3		4	1	1	2
	Sous-total:		3	3				3		4	1	1	2
Documents sociaux	Acc.						1						
	Sous-total:						1						
Infr. contre foi publique en droit pénal social	Acc.		1	6	1						3		1
	Sous-total:		1	6	1						3		1
Escroquerie en droit pénal social	Acc.		2	5	5	3	3	2	2		4	4	3
	Sous-total:		2	5	5	3	3	2	2		4	4	3
Autres	Acc.			5		1				1	1	4	
	Sous-total:			5		1				1	1	4	
	Total:		9	19	14	5	6	12	5	11	19	14	21



Ivresse et alcool

		2000	2013	2014	2015	2016	2017	2018	2019	2020	2021	2022	2023
Ivresse publique	Acc.	12	9	13	13	20	57	31	77	39	48	41	60
	Sous-total:	12	9	13	13	20	57	31	77	39	48	41	60
Heure de fermeture d'établiss. hôteliers	Acc.	4											
	Sous-total:	4											
Non spécifié	Tent.	1											
	Sous-total:	1											
	Total:	17	9	13	13	20	57	31	77	39	48	41	60

Registre de population

		2000	2013	2014	2015	2016	2017	2018	2019	2020	2021	2022	2023
	Acc.		57	47	48	31	32	13	32	14	8	6	13
	Sous-total:		57	47	48	31	32	13	32	14	8	6	13
	Total:		57	47	48	31	32	13	32	14	8	6	13

Carte d'identité

		2000	2013	2014	2015	2016	2017	2018	2019	2020	2021	2022	2023
Pas en possession	Acc.	4			1					1		1	2
	Sous-total:	4			1					1		1	2
Refus de présentation	Acc.								1				
	Sous-total:								1				
Non spécifié	Acc.				1								
	Sous-total:				1								
Autres	Acc.	5				3							
	Sous-total:	5				3							
	Total:	9			2	3			1	1		1	2



Santé publique

		2000	2013	2014	2015	2016	2017	2018	2019	2020	2021	2022	2023
Art de guérir, art infirmier, etc.	Acc.		1										
	Sous-total:		1										
Politique de la santé	Acc.									3	2		
	Sous-total:									3	2		
Vente de tabac	Acc.						1				1		1
	Sous-total:						1				1		1
Refus ou négligence respect mesures	Acc.									320	66		
	Sous-total:									320	66		
Non spécifié	Acc.											1	
	Sous-total:											1	
Autres	Acc.									42	1		
	Sous-total:									42	1		
	Total:		1				1			365	70	1	1



Travail

		2000	2013	2014	2015	2016	2017	2018	2019	2020	2021	2022	2023
Règlement général protection du travail	Acc.		1		1			1					
	Sous-total:		1		1			1					
Commerce ambulant	Acc.		1										1
	Sous-total:		1										1
Protection professions libérales et intellec.	Acc.				1								
	Sous-total:				1								
Rémunération profession réglementée	Acc.							1					
	Sous-total:							1					
Fraude sociale aux cotisations (travail au noir)	Acc.			2	1								
	Sous-total:			2	1								
Accès à l'exercice d'une profession	Acc.				1								
	Sous-total:				1								
Travailleurs étrangers	Acc.						1						
	Sous-total:						1						
Non spécifié	Acc.							1					
	Sous-total:							1					
Autres	Acc.	3			1	2	1	1		4	7	11	2
	Sous-total:	3			1	2	1	1		4	7	11	2
	Total:	3	2	2	5	2	2	4		4	7	11	3



Protection des revenus publics

		2000	2013	2014	2015	2016	2017	2018	2019	2020	2021	2022	2023
Douane et accises	Acc.	1											
	Sous-total:	1											
Fraude sociale aux allocations	Acc.			2				2	1	1		1	
	Sous-total:			2				2	1	1		1	
Fraude TVA	Acc.	1											
	Sous-total:	1											
Fraude fiscale - impôts sur le revenu	Acc.		2	1									
	Sous-total:		2	1									
Fraude autres revenus publics	Acc.							1					
	Sous-total:							1					
Non spécifié	Acc.				1								
	Sous-total:				1								
	Total:	2	2	3	1			3	1	1		1	

Pratiques commerciales

		2000	2013	2014	2015	2016	2017	2018	2019	2020	2021	2022	2023
Pratiques du marché et protection du consommateur	Acc.												1
	Sous-total:												1
Registre de commerce	Acc.		1										
	Sous-total:		1										
Autres	Acc.			1									1
	Sous-total:			1									1
	Total:		1	1									2



Code pénal militaire et milice

		2000	2013	2014	2015	2016	2017	2018	2019	2020	2021	2022	2023
Désertion	Acc.		6	4	3	1		1	2	2	2	5	9
	Sous-total:		6	4	3	1		1	2	2	2	5	9
Code pénal militaire	Acc.		2		1		4		2	2	3	4	3
	Tent.								1				
	Sous-total:		2		1		4		3	2	3	4	3
	Total:		8	4	4	1	4	1	5	4	5	9	12

Autres lois spéciales

		2000	2013	2014	2015	2016	2017	2018	2019	2020	2021	2022	2023
Transport	Acc.	1	1	1				1					
	Sous-total:	1	1	1				1					
Prévention: incendies, explosions, accidents	Acc.	1											
	Sous-total:	1											
Infr. dans le secteur audiovisuel	Acc.	6											
	Sous-total:	6											
Energie	Acc.					1							
	Sous-total:					1							
Incitation à certains crimes	Acc.								1				
	Sous-total:								1				
Dégradation involontaire câbles télécommunication	Acc.			1									
	Sous-total:			1									
Infractions Loi police chemins de fer	Acc.			1	8	1	4		15	1	1	1	5
	Sous-total:			1	8	1	4		15	1	1	1	5
Autres	Acc.	6					1			1			
	Sous-total:	6					1			1			
	Total:	14	1	3	9	1	6	1	16	2	1	1	5

STATISTIQUES POLICIERES DE CRIMINALITE

LIEU DE PERPETRATION: COMMUNE

Marche-en-Famenne

***ANNEXE III: DETAIL
FIGURES CRIMINELLES / PHENOMENES***



Marche-en-Famenne

FC Vol moyen de transport

		2000	2013	2014	2015	2016	2017	2018	2019	2020	2021	2022	2023
Vol de voiture	Acc.	48	8	10	10	10	13	9	10	10	10	8	8
	Tent.	26	3	1	4	3	4		1		2	1	1
	Total	74	11	11	14	13	17	9	11	10	12	9	9
Vol de moto	Acc.	2		1	1	2			1			1	2
	Total	2		1	1	2			1			1	2
Carjacking	Acc.	1	1			1		1					
	Tent.					1							
	Total	1	1			2		1					
Homejacking	Acc.	1					2						
	Total	1					2						
Vol dans les garages	Acc.	5	1	3	2			1	1	1	1		
	Total	5	1	3	2			1	1	1	1		
Vol de vélomoteur	Acc.	19	4	6	3	4	3	2	1	2	1	2	
	Tent.	2		1	1		1						
	Total	21	4	7	4	4	4	2	1	2	1	2	
Vol de vélo	Acc.	21	9	11	13	3	11	4	11	10	17	12	6
	Tent.	1	1								1		
	Total	22	10	11	13	3	11	4	11	10	18	12	6



FC Cambriolage

		2000	2013	2014	2015	2016	2017	2018	2019	2020	2021	2022	2023
Cambriolage dans habitation	Acc.	50	61	88	39	36	19	33	48	39	22	32	22
	Tent.	29	33	48	14	14	5	15	16	17	15	16	18
	Total	79	94	136	53	50	24	48	64	56	37	48	40
Cambriolage ds entreprise ou commerce	Acc.	42	28	22	25	12	18	19	9	5	9	8	8
	Tent.	25	9	11	11	4	6	9	6	10	3		3
	Total	67	37	33	36	16	24	28	15	15	12	8	11
Cambriolage ds service public ou bâtiment administ	Acc.	24	21	20	26	13	11	13	14	6	5	19	15
	Tent.	3	7	5	3	3	5	3	2	2	1	2	1
	Total	27	28	25	29	16	16	16	16	8	6	21	16
Vol au béliér	Acc.	2					1	3		1			
	Tent.				1								
	Total	2			1		1	3		1			
Cambriolage dans bâtiment (total)	Acc.	114	108	129	88	61	48	65	71	50	36	59	45
	Tent.	56	49	64	27	21	16	26	24	29	19	18	22
	Total	170	157	193	115	82	64	91	95	79	55	77	67

FC Vol autre

		2000	2013	2014	2015	2016	2017	2018	2019	2020	2021	2022	2023
Vol à main armée	Acc.	6	2	5	5	4	3	4	2	1		2	1
	Tent.	4	1	1		1	4	2		2		1	1
	Total	10	3	6	5	5	7	6	2	3		3	2
Vol avec violence sans arme	Acc.	4	13	9	6	15	19	5	11	6	11	11	12
	Tent.	2	3	2	1	3	3	2	1	3	1	5	4
	Total	6	16	11	7	18	22	7	12	9	12	16	16
Vol dans ou sur un véhicule	Acc.	78	78	58	43	33	37	35	36	38	36	25	20
	Tent.	9	6	3	4	8	4	4	1	6	7	1	2
	Total	87	84	61	47	41	41	39	37	44	43	26	22



FC Vol autre

		2000	2013	2014	2015	2016	2017	2018	2019	2020	2021	2022	2023
Sacjacking dans une voiture	Acc.		1	1			1						
	Tent.			1									
	Total		1	2			1						
Vol d'armes et explosifs	Acc.	7	9	12	7	11	2	1	6	8	9	9	5
	Total	7	9	12	7	11	2	1	6	8	9	9	5
Arrachage de sac à main	Acc.		2		1	1			1		1		
	Tent.					1							
	Total		2		1	2			1		1		
Vol à l'arraché	Acc.	8	5	1	1	2	2	2	2		3	1	2
	Tent.		1	1		1			1				
	Total	8	6	2	1	3	2	2	3		3	1	2
Vol à la tire	Acc.	25	25	13	26	24	26	11	17	11	7	8	4
	Tent.						1						
	Total	25	25	13	26	24	27	11	17	11	7	8	4
Vol à l'étalage	Acc.	21	67	65	65	63	87	80	74	52	65	59	51
	Tent.	4	4	1			2	1	1	1	1		4
	Total	25	71	66	65	63	89	81	75	53	66	59	55
Vol par ruse	Acc.	10	23	11	7	15	8	16	5		1	2	
	Tent.	2	2	1			1						
	Total	12	25	12	7	15	9	16	5		1	2	
Vol de métaux	Acc.	2	7	11	5	6	7	6	2	6	5	4	
	Tent.				1								
	Total	2	7	11	6	6	7	6	2	6	5	4	
Vol sur les chantiers	Acc.	10	14	17	5	11	7	4	6	4	4	4	
	Tent.	3	1	1				1			1		
	Total	13	15	18	5	11	7	5	6	4	5	4	
Home-invasion	Acc.				1								
	Total				1								



FC Vol autre

		2000	2013	2014	2015	2016	2017	2018	2019	2020	2021	2022	2023
Vol d'animaux	Acc.	2	4	4	4	3	1	5		2	2	2	1
	Total	2	4	4	4	3	1	5		2	2	2	1
Vol de cargaison	Acc.				1						1		
	Total				1						1		

Criminalité ICT

		2000	2013	2014	2015	2016	2017	2018	2019	2020	2021	2022	2023
Fraude de cartes de paiements	Acc.	2	21	16	18	6	20	18	32	7	10	11	18
	Tent.					1		1				1	
	Total	2	21	16	18	7	20	19	32	7	10	12	18
Phishing	Acc.			3							3	1	5
	Total			3							3	1	5
Ransomware	Acc.											1	
	Total											1	
Shouldersurfing	Acc.			1			3	3	4				1
	Total			1			3	3	4				1
Skimming	Acc.			1									
	Total			1									



FC Autre

		2000	2013	2014	2015	2016	2017	2018	2019	2020	2021	2022	2023
Violence contre les métiers d'intérêt général	Acc.		3	6	3	1	4	2	10	7	5	9	11
	Total		3	6	3	1	4	2	10	7	5	9	11
Viol collectif	Acc.		1	1							1	1	1
	Total		1	1							1	1	1
Graffiti	Acc.		5	10	11	13	4	4	1	5	2	2	1
	Total		5	10	11	13	4	4	1	5	2	2	1
Dégradation de voiture	Acc.	30	111	125	131	85	102	86	92	60	95	79	69
	Tent.												1
	Total	30	111	125	131	85	102	86	92	60	95	79	70
Rixe au couteau	Acc.	2				3	1	1	2	1	1		3
	Tent.		2		1						1		1
	Total	2	2		1	3	1	1	2	1	2		4



PH Violence intrafamiliale (VIF)

		2000	2013	2014	2015	2016	2017	2018	2019	2020	2021	2022	2023
VIF: physique, dans le couple	Acc.	8	43	49	53	46	39	60	60	69	58	57	63
	Tent.			1							1		
	Total	8	43	50	53	46	39	60	60	69	59	57	63
VIF: physique, envers des descendants	Acc.	1	16	3	7	6	9	10	6	10	8	14	11
	Tent.												
	Total	1	16	3	7	6	9	10	6	10	8	14	11
VIF: physique, envers d'autres membres	Acc.	24	8	6	6	13	9	8	6	8	13	13	23
	Tent.					1							
	Total	24	8	6	6	14	9	8	6	8	13	13	23
VIF: sexuelle, dans le couple	Acc.		1										
	Tent.												
	Total		1										
VIF: sexuelle, envers des descendants	Acc.	4	1	4	1	1	2	1	2	4	3	1	
	Tent.												
	Total	4	1	4	1	1	2	1	2	4	3	1	
VIF: sexuelle, envers d'autres membres	Acc.			2									
	Tent.												
	Total			2									
VIF: psychique, dans le couple	Acc.	33	66	65	55	48	67	61	64	47	26	42	62
	Tent.												
	Total	33	66	65	55	48	67	61	64	47	26	42	62
VIF: psychique, envers des descendants	Acc.		1		1	1	2	2	1	1			2
	Tent.												
	Total		1		1	1	2	2	1	1			2
VIF: psychique, envers d'autres membres	Acc.		2	2	1	6	9		2			1	4
	Tent.												
	Total		2	2	1	6	9		2			1	4
VIF: économique, dans le couple	Acc.	1	2	3	4	5	6	1	4	3	4	1	3
	Tent.												
	Total	1	2	3	4	5	6	1	4	3	4	1	3
VIF: économique, envers des descendants	Acc.		1				2						
	Tent.												
	Total		1				2						
VIF: économique, envers d'autres membres	Acc.	17	20	23	12	11	11	4	2	3	5	5	7
	Tent.												
	Total	17	20	23	12	11	11	4	2	3	5	5	7



PH Hormones et dopage

		2000	2013	2014	2015	2016	2017	2018	2019	2020	2021	2022	2023
Dopage humain	Acc.			1		3	1	1		1	1		
	Total			1		3	1	1		1	1		
Engraissement illégal	Acc.											7	
	Total											7	

PH Drogues

		2000	2013	2014	2015	2016	2017	2018	2019	2020	2021	2022	2023
Vente de cocaïne	Acc.		9	9	9	7	5	10	9	10	8	13	10
	Total		9	9	9	7	5	10	9	10	8	13	10
Import-export de drogues synthétiques	Acc.					1							
	Total					1							
Vente de drogues synthétiques	Acc.			5	5	5	2		2	3			3
	Total			5	5	5	2		2	3			3
Production de cannabis (culture)	Acc.		4	1		2	1	1	1	2	1	4	2
	Total		4	1		2	1	1	1	2	1	4	2
Vente de cannabis en grande quantité	Acc.				1								
	Total				1								
Import-export d'héroïne	Acc.		2	1									
	Total		2	1									
Vente-traffic d'héroïne	Acc.		6	2		2		2			2		
	Total		6	2		2		2			2		

PH Trafic d'armes

		2000	2013	2014	2015	2016	2017	2018	2019	2020	2021	2022	2023
Commerce et production d'arme à feu et mun.	Acc.				1				1			1	
	Total				1				1			1	
Commerce et production d'arme non à feu	Acc.		1								1		
	Total		1								1		



PH Traite des êtres humains

		2000	2013	2014	2015	2016	2017	2018	2019	2020	2021	2022	2023
TEH - exploitation économique	Acc.					1		1	1				
	Total					1		1	1				
TEH - exploitation sexuelle	Acc.									1	1	1	3
	Total									1	1	1	3

PH Violence dans l'espace public

		2000	2013	2014	2015	2016	2017	2018	2019	2020	2021	2022	2023
Violence physique (transport public)	Acc.	4	3	7	3	2	5	3	5	4	2	4	2
	Total	4	3	7	3	2	5	3	5	4	2	4	2
Violence physique (voie publique)	Acc.	28	39	51	47	47	44	53	42	53	53	67	54
	Tent.	3	1	1	2	2	1	5	2	1	2	1	2
	Total	31	40	52	49	49	45	58	44	54	55	68	56
Violence physique (autre endroit public)	Acc.	4	4	2	2	3	6	4	5	4	5	3	10
	Tent.				1								
	Total	4	4	2	3	3	6	4	5	4	5	3	10
Violence physique (endroit accessible au public)	Acc.	35	33	44	27	32	21	26	25	24	28	34	29
	Tent.		1		1			1			1	1	1
	Total	35	34	44	28	32	21	27	25	24	29	35	30
Violence sexuelle (transport public)	Acc.	2				2			1		1	3	1
	Total	2				2			1		1	3	1
Violence sexuelle (voie publique)	Acc.		4			1	3	5		3	4	1	2
	Total		4			1	3	5		3	4	1	2
Violence sexuelle (autre endroit public)	Acc.	2	1		1	2	2	2		1		1	
	Total	2	1		1	2	2	2		1		1	
Violence sexuelle (endroit accessible au public)	Acc.	6	4	2	2	2		3	4		2	2	5
	Total	6	4	2	2	2		3	4		2	2	5
Violence psychique (transport public)	Acc.	3	3	4	5	1	4	3	2	2	2	4	4
	Total	3	3	4	5	1	4	3	2	2	2	4	4



PH Violence dans l'espace public

		2000	2013	2014	2015	2016	2017	2018	2019	2020	2021	2022	2023
Violence psychique (voie publique)	Acc.	37	23	33	23	31	20	48	41	45	49	40	67
	Total	37	23	33	23	31	20	48	41	45	49	40	67
Violence psychique (autre endroit public)	Acc.	7	8	7	2	3	6	9	5	6	5	5	8
	Total	7	8	7	2	3	6	9	5	6	5	5	8
Violence psychique (endroit accessible au public)	Acc.	25	32	29	27	18	25	42	23	28	20	25	22
	Tent.				1								
	Total	25	32	29	28	18	25	42	23	28	20	25	22
Vol à main armée (transport public)	Tent.											1	
	Total											1	
Vol à main armée (voie publique)	Acc.	1	1	2	2	3	1	1					
	Tent.	1	1					1					
	Total	2	2	2	2	3	1	2					
Vol à main armée (autre endroit public)	Acc.						1						
	Total						1						
Vol à main armée (endroit accessible au public)	Acc.	2	1	3	2	1		3	2			1	1
	Tent.	2				1	3			2			1
	Total	4	1	3	2	2	3	3	2	2		1	2
Vol avec violence sans arme (transport public)	Acc.			1					1				
	Tent.		1			1			1				
	Total		1	1		1			2				
Vol avec violence sans arme (voie publique)	Acc.	3	2	1	3	6	4	1	2	1	1		3
	Tent.		1			2				1		1	
	Total	3	3	1	3	8	4	1	2	2	1	1	3
Vol avec violence sans arme (autre endroit public)	Acc.					1	1		1				
	Tent.						1						
	Total					1	2		1				



PH Violence dans l'espace public

		2000	2013	2014	2015	2016	2017	2018	2019	2020	2021	2022	2023
Vol avec violence sans arme (endr. acces. au pub.)	Acc.	1	6	4		3	6	1	3	1	4	5	1
	Tent.	1		1				1					
	Total	2	6	5		3	6	2	3	1	4	5	1

PH Autre

		2000	2013	2014	2015	2016	2017	2018	2019	2020	2021	2022	2023
Faux policiers	Acc.		1	2		1							
	Tent.		3	1									
	Total		4	3		1							

Terrorisme, extrémisme et radicalisme	Acc.		2	3		1		1					
	Tent.						1						
	Total		2	3		1	1	1					

Cyberharcèlement	Acc.		52	47	42	43	58	42	25	10	18	12	9
	Total		52	47	42	43	58	42	25	10	18	12	9

Fraude à l'identité	Acc.	13	4	16	14	13	7	17	9	6	9	8	6
	Tent.			3	1	4	2	1					
	Total	13	4	19	15	17	9	18	9	6	9	8	6

STATISTIQUES POLICIERES DE CRIMINALITE

LIEU DE PERPETRATION: COMMUNE

Marche-en-Famenne

***ANNEXE IV: FAITS ENREGISTRES
NON CRIMINELS***



Marche-en-Famenne

Faits non criminels

Maladies / Décès / Disparition

	2000	2013	2014	2015	2016	2017	2018	2019	2020	2021	2022	2023
Suicide	10	10	12	16	12	15	13	16	6	9	10	13
Personne malade	9	10	11	7	8	13	11	7	7	17	11	19
Décès suspect	2	3	1	1	1		2	2	3	2	1	2
Décès naturel	4	3	4	5	3	3	4	5	4	3	3	5
Disparition (personne disparue)	4	8	6	7	10	12	5	7	7	13	2	8
Accident (sauf roulage)	7	1	3	2	4	3	3	4	5	1	1	2
Cadavre non identifié							1					
Sécurité des travailleurs (accident du travail)												7
Autres	5											
Total	41	35	37	38	38	46	39	41	32	45	28	56

Appels

	2000	2013	2014	2015	2016	2017	2018	2019	2020	2021	2022	2023
Alarme	5						1					
Appels	17	1	3	1	5	3	2	2	4	2	1	1
Total	22	1	3	1	5	3	3	2	4	2	1	1



Problèmes sociaux

	2000	2013	2014	2015	2016	2017	2018	2019	2020	2021	2022	2023
Différends familiaux	56	78	89	114	64	92	124	132	113	90	69	91
Différend (pas de coups)	29	147	144	129	117	129	93	89	122	113	109	95
Affaire civile	17	18	16	11	14	6	9	10	7	4	15	6
Protection de la jeunesse	22	7	6	9	8	7	22	26	23	9	10	8
Autres	11		1			1				6	7	4
Total	135	250	256	263	203	235	248	257	265	222	210	204

Catastrophes

	2000	2013	2014	2015	2016	2017	2018	2019	2020	2021	2022	2023
Fuite de gaz						1						
Dégâts tempête								1				
Autres	1					1		1				
Total	1					2		2				

Ordre public

	2000	2013	2014	2015	2016	2017	2018	2019	2020	2021	2022	2023
Troubles	2	3	3	4	6	11	20	28	12	11	10	10
Autres	1											
Total	3	3	3	4	6	11	20	28	12	11	10	10

Agissements suspects

	2000	2013	2014	2015	2016	2017	2018	2019	2020	2021	2022	2023
	19	15	23	25	24	15	18	21	16	22	12	12
Total	19	15	23	25	24	15	18	21	16	22	12	12



Objets trouvés

	2000	2013	2014	2015	2016	2017	2018	2019	2020	2021	2022	2023
		1	1	1			4	1	1			
Total		1	1	1			4	1	1			

Objets perdus

	2000	2013	2014	2015	2016	2017	2018	2019	2020	2021	2022	2023
	381	878	934	728	611	734	687	663	573	648	677	650
Total	381	878	934	728	611	734	687	663	573	648	677	650

Autres non-infractions

	2000	2013	2014	2015	2016	2017	2018	2019	2020	2021	2022	2023
Ordonnance de capture	1	2		1	1	1						
Non-respect des conditions		11	17	7	28	35	56	55	74	53	2	4
Procès-verbal d'information	33	25	17	15	15	17	15	14	21	21	18	21
Notification		30	12	36	32	23	38	23	25	55	44	50
Dégradation involontaire câbles (non-télécom)								1				
Demande signalement surveillance électronique											7	15
Fonction de contrôle armes				5		1		2	5	5	2	13
Non spécifié											2	
Autres non infractions	9											
Total	43	68	46	64	76	77	109	95	125	134	75	103