

# ***STATISTIQUES POLICIERES DE CRIMINALITE***

---

*LIEU DE PERPETRATION: COMMUNE*

**Libramont-Chevigny**

**2000 - 2023**

*Police fédérale - DGRIDRIIBIPOL*

# ***STATISTIQUES POLICIERES DE CRIMINALITE***

---

***LIEU DE PERPETRATION: COMMUNE***

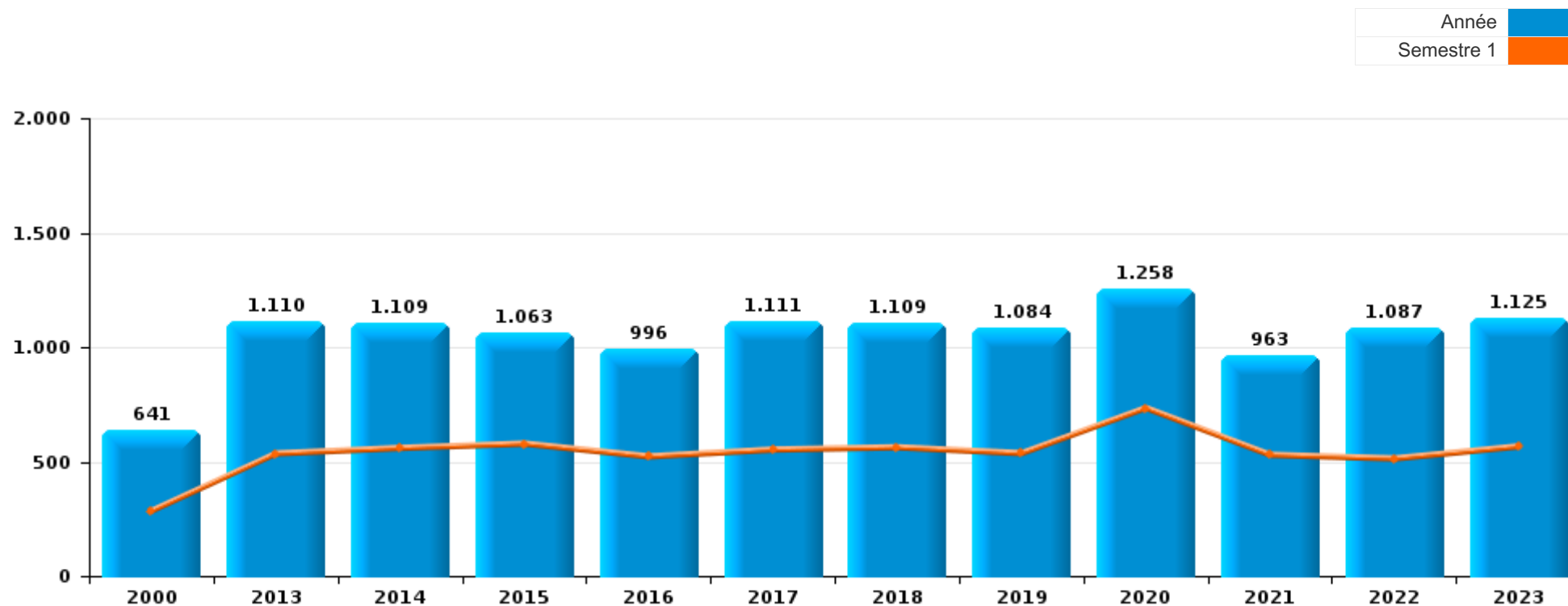
**Libramont-Chevigny**

***PARTIE I : INFRACTIONS JUDICIAIRES***



Libramont-Chevigny

	2000	2013	2014	2015	2016	2017	2018	2019	2020	2021	2022	2023
Nombre total des délits	641	1.110	1.109	1.063	996	1.111	1.109	1.084	1.258	963	1.087	1.125





Libramont-Chevigny

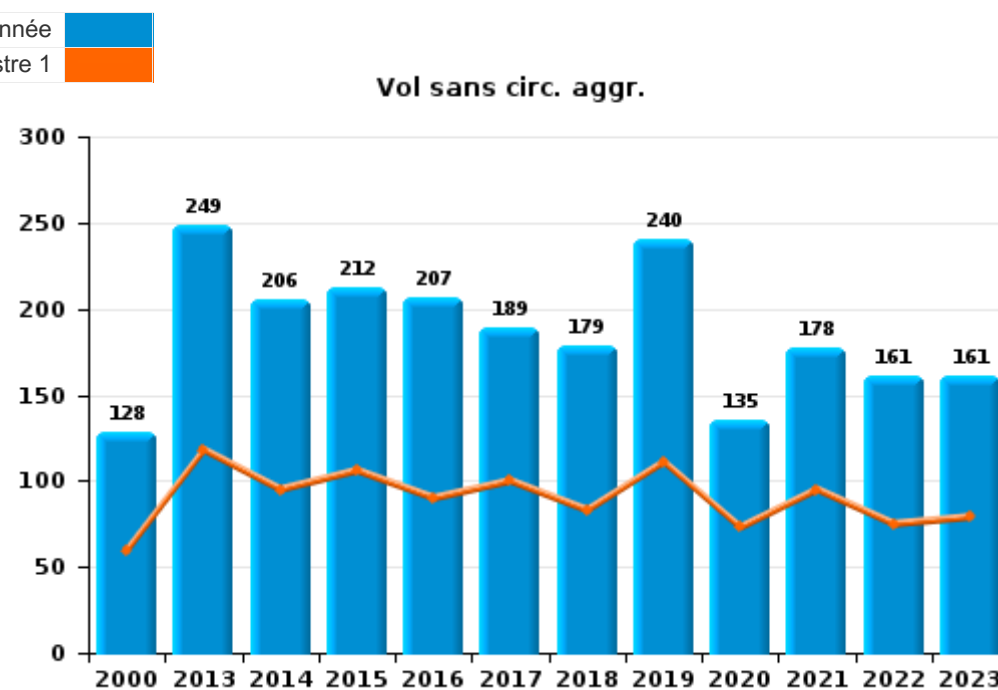
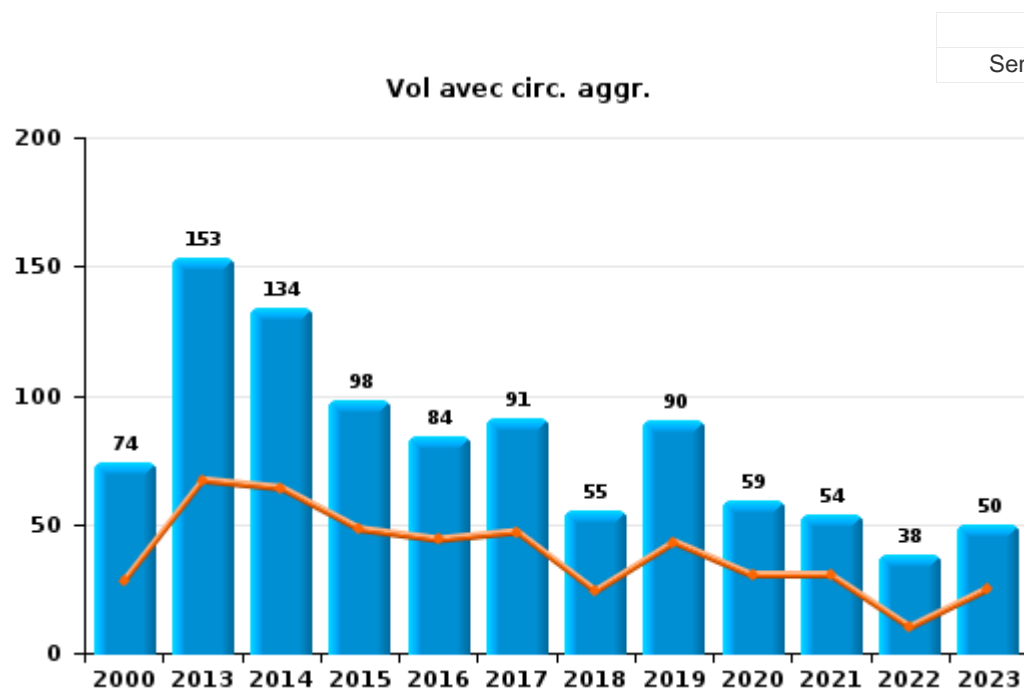
	2000	2013	2014	2015	2016	2017	2018	2019	2020	2021	2022	2023
Vol et extorsion	220	403	342	316	292	282	237	332	195	235	202	213
Drogues	10	108	138	109	102	180	199	104	104	78	128	134
Dégradation de la propriété	111	117	112	87	82	88	85	94	74	69	86	75
Infr. contre l'intégrité physique	58	88	89	86	91	83	99	83	74	94	99	104
Fraude	37	60	41	49	42	41	43	56	73	60	126	107
Infr. contre autres valeurs morales et sentiments	14	55	63	42	36	47	49	79	38	65	52	52
Législation sur les étrangers	11	38	49	90	59	72	82	31	26	35	44	47
Infr. contre la sécurité publique	43	35	47	47	38	46	35	56	46	42	55	55
Santé publique	1	8	5	5	14	3	8		334	62	1	1
Armes et explosifs	1	23	24	34	27	30	40	24	29	36	41	45
Ivresse et alcool	8	20	21	19	30	27	21	27	33	31	41	57
Infr. contre l'autorité publique	7	24	37	22	21	29	30	30	33	27	18	31
Registre de population	1	24	24	19	30	35	35	30	20	13	24	29
Infr. contre la foi publique	35	20	22	29	25	23	32	10	29	15	26	14
Criminalité informatique		11	12	15	14	17	15	31	32	27	44	41
Protection de la jeunesse	4	13	16	13	21	22	16	24	13	16	27	24
Infr. contre les moeurs	11	8	9	14	13	19	15	15	18	24	21	30
Infr. contre la famille	37	18	17	23	10	13	14	12	13	8	9	7
Autres lois spéciales	4	14	14	6	15	19	10	10	42	3	8	18
Environnement	8	6	4	13	7	8	11	15	10	6	13	21
Carte d'identité	5	6	7	6	2	10	6		6	5	1	4
Code pénal social		4	6		8	5	4	5	6	3	6	8
Infr. relative au statut juridique de l'enfant	3		3	8		4	5	10	4	1	2	2
Protection de la personne	2	1	6	1	5	1	10	1	1	5	5	2
Travail		2	1	3	4		2	4	1		2	3
Infr. contre la liberté individuelle				4	1	4			2	2		
Contravention Code pénal	10								1			
Pratiques commerciales		2		3	2	1	2	1				
Législation économique					2		3					
Traite des êtres humains		1				1	1				2	
Exercice illégal de l'autorité publique		1			1	1					1	
Sécurité privée					1						1	
Autres infractions Code pénal					1							
Hormones et dopage									1			
Infr. contre la Sécurité de l'Etat												1
Protection des revenus publics										1		
<b>Sous-total</b>	<b>641</b>	<b>1.110</b>	<b>1.109</b>	<b>1.063</b>	<b>996</b>	<b>1.111</b>	<b>1.109</b>	<b>1.084</b>	<b>1.258</b>	<b>963</b>	<b>1.087</b>	<b>1.125</b>
<b>Contravention règlement policier local</b>		16	26	12	99	335	421	511	294	92	375	325
<b>Sous-total</b>		<b>16</b>	<b>26</b>	<b>12</b>	<b>99</b>	<b>335</b>	<b>421</b>	<b>511</b>	<b>294</b>	<b>92</b>	<b>375</b>	<b>325</b>
<b>Total</b>	<b>641</b>	<b>1.126</b>	<b>1.135</b>	<b>1.075</b>	<b>1.095</b>	<b>1.446</b>	<b>1.530</b>	<b>1.595</b>	<b>1.552</b>	<b>1.055</b>	<b>1.462</b>	<b>1.450</b>



I.1. Catégorie des infractions : Vol et extorsion (top 5 des infractions au niveau national 2023)

Libramont-Chevigny

	2000	2013	2014	2015	2016	2017	2018	2019	2020	2021	2022	2023
Vol sans circ. aggr.	128	249	206	212	207	189	179	240	135	178	161	161
Vol avec circ. aggr.	74	153	134	98	84	91	55	90	59	54	38	50
Extorsion	2		1	4	1	2	3	2	1	3	3	1
Vol non spécifié	16	1	1	2								1
<b>Total</b>	<b>220</b>	<b>403</b>	<b>342</b>	<b>316</b>	<b>292</b>	<b>282</b>	<b>237</b>	<b>332</b>	<b>195</b>	<b>235</b>	<b>202</b>	<b>213</b>





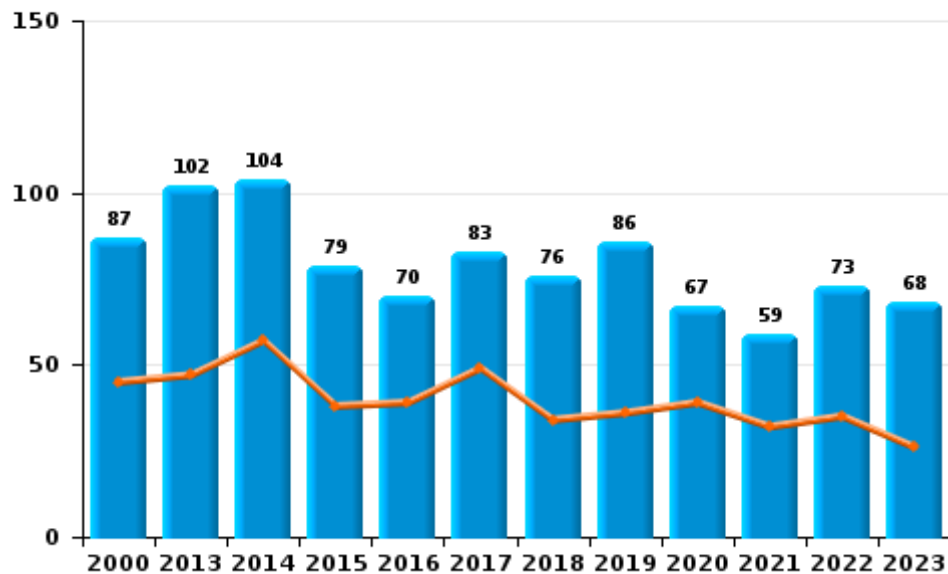
I.2. Catégorie des infractions : Dégradation de la propriété (top 5 des infractions au niveau national 2023)

Libramont-Chevigny

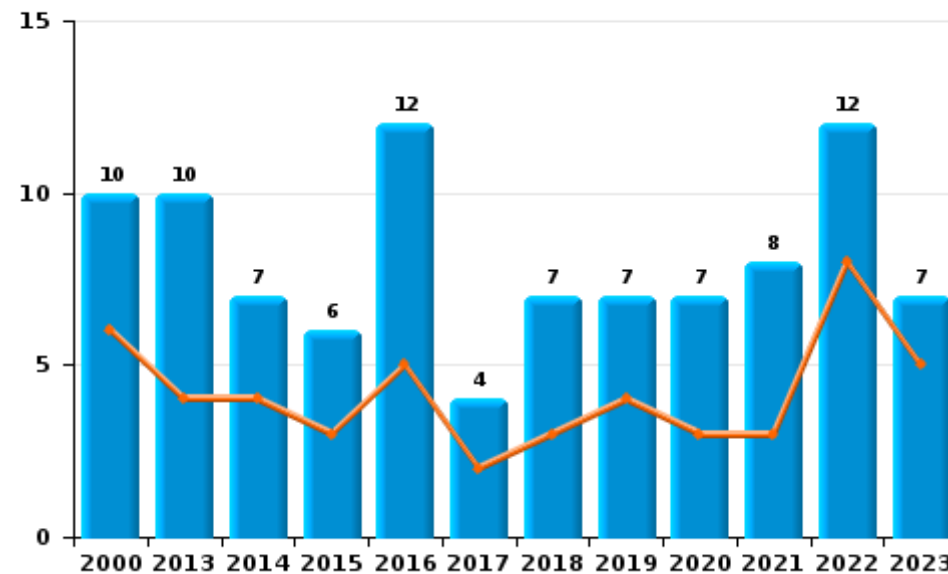
	2000	2013	2014	2015	2016	2017	2018	2019	2020	2021	2022	2023
Vandalisme	87	102	104	79	70	83	76	86	67	59	73	68
Incendie involontaire	9	8	5	3	8	2	6	4	5	6	8	6
Destruction, dénaturation, dégradation	14	5	1	2		1	2	1		2	1	
Incendie volontaire	1	2	2	3	4	2	1	3	2	2	4	1
<b>Total</b>	<b>111</b>	<b>117</b>	<b>112</b>	<b>87</b>	<b>82</b>	<b>88</b>	<b>85</b>	<b>94</b>	<b>74</b>	<b>69</b>	<b>86</b>	<b>75</b>



Vandalisme



Incendie

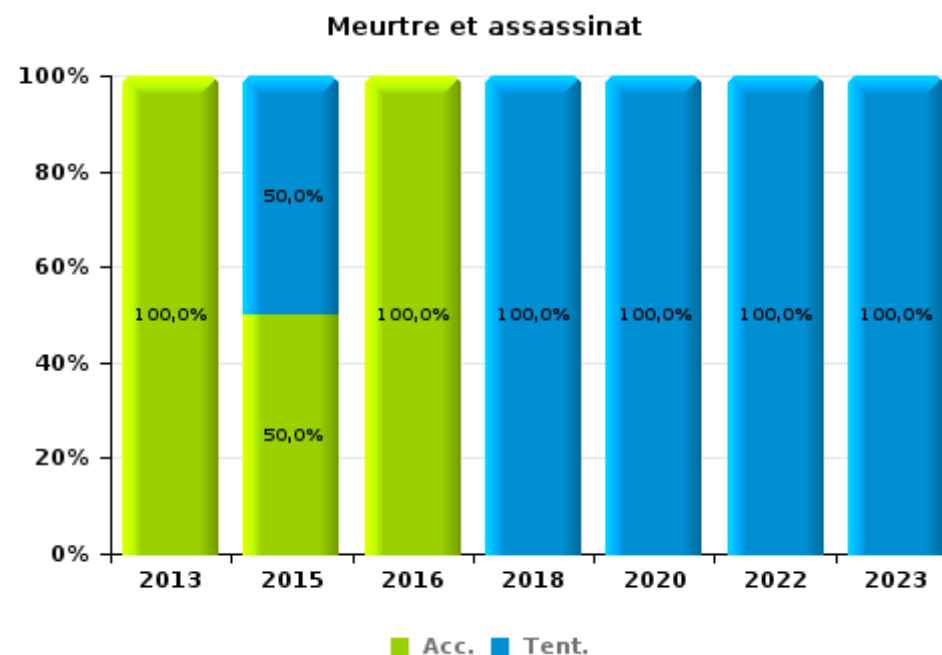
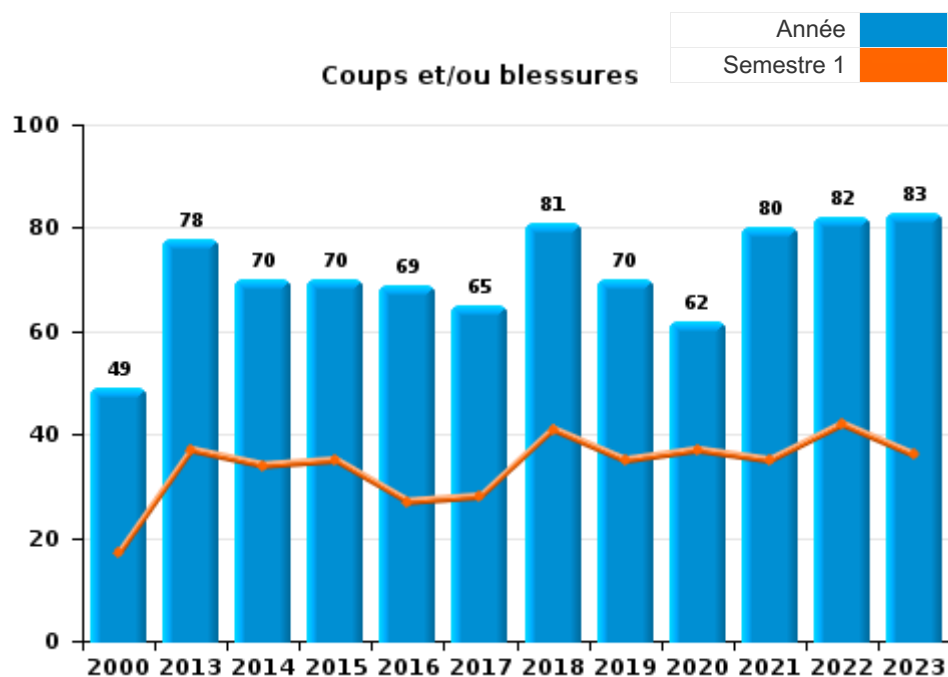




I.3. Catégorie des infractions : Infr. contre l'intégrité physique (top 5 des infractions au niveau national 2023)

Libramont-Chevigny

	2000	2013	2014	2015	2016	2017	2018	2019	2020	2021	2022	2023
Coups et/ou blessures	49	78	70	70	69	65	81	70	62	80	82	83
Autres	9	8	19	14	21	18	15	13	11	14	16	20
Meurtre et assassinat		2		2	1		3		1		1	1
<b>Total</b>	<b>58</b>	<b>88</b>	<b>89</b>	<b>86</b>	<b>91</b>	<b>83</b>	<b>99</b>	<b>83</b>	<b>74</b>	<b>94</b>	<b>99</b>	<b>104</b>





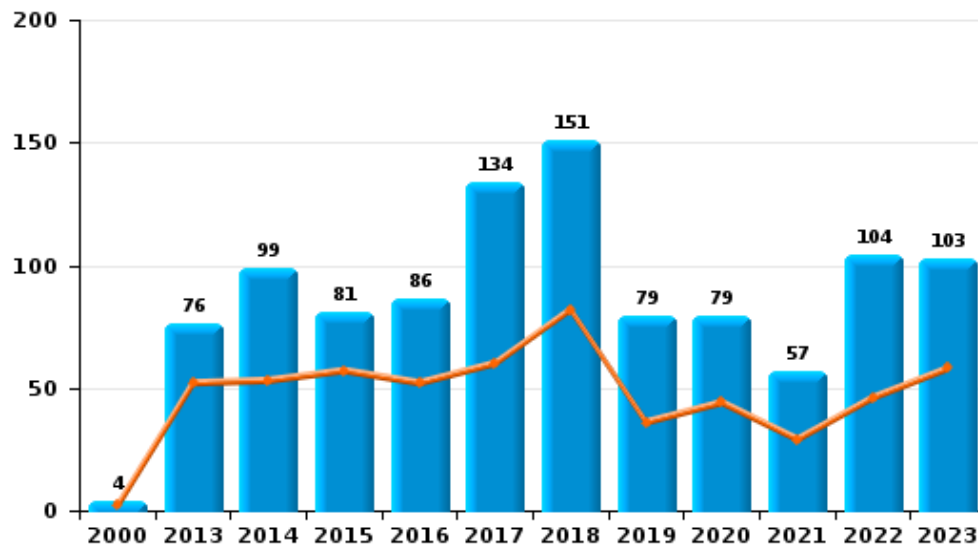
I.4. Catégorie des infractions : Drogues (top 5 des infractions au niveau national 2023)

Libramont-Chevigny

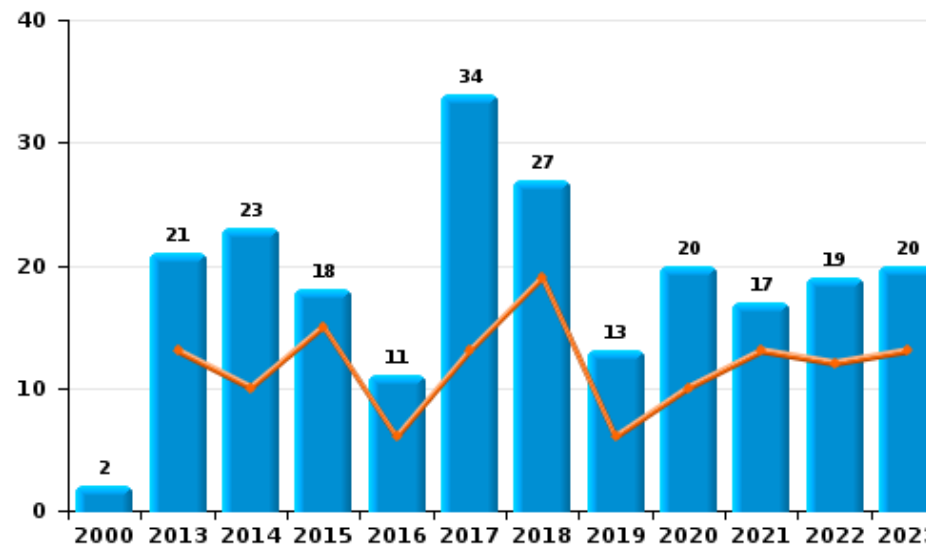
	2000	2013	2014	2015	2016	2017	2018	2019	2020	2021	2022	2023
Détention	4	76	99	81	86	134	151	79	79	57	104	103
Commerce	2	21	23	18	11	34	27	13	20	17	19	20
Autres		5	3	3	3	5	9	8			1	3
Usage	4	1	4	3		3	3		3	3	3	7
Importation et exportation		3	7	4	2	3	5	3	1		1	1
Fabrication		2	2			1	4	1	1	1		
<b>Total</b>	<b>10</b>	<b>108</b>	<b>138</b>	<b>109</b>	<b>102</b>	<b>180</b>	<b>199</b>	<b>104</b>	<b>104</b>	<b>78</b>	<b>128</b>	<b>134</b>



Détention



Commerce







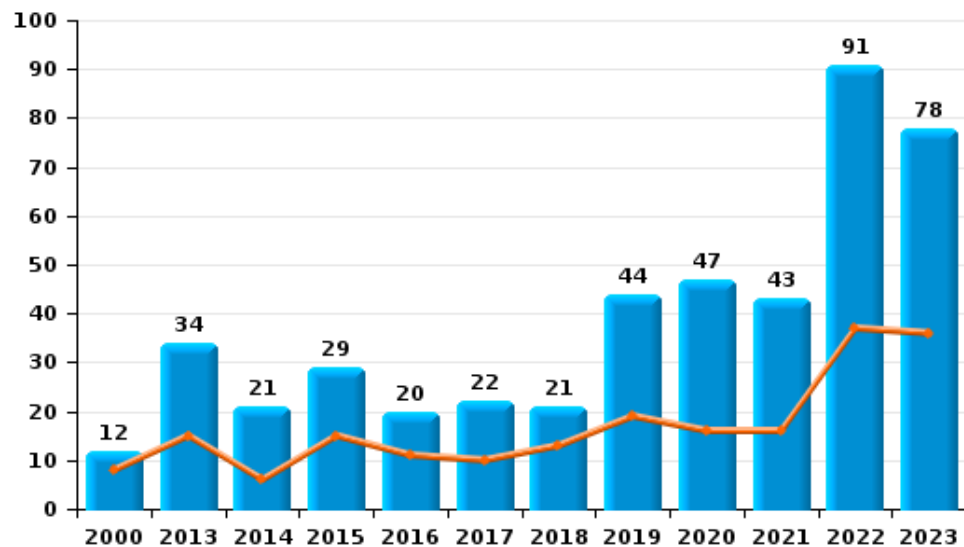
I.5. Catégorie des infractions : Fraude (top 5 des infractions au niveau national 2023)

Libramont-Chevigny

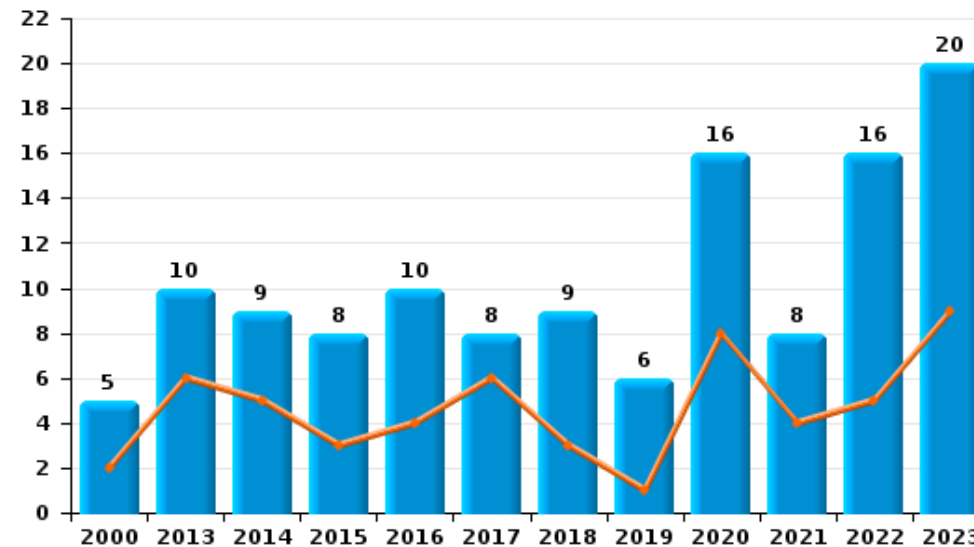
	2000	2013	2014	2015	2016	2017	2018	2019	2020	2021	2022	2023
Escroquerie	12	34	21	29	20	22	21	44	47	43	91	78
Abus de confiance et infr. apparentées	5	10	9	8	10	8	9	6	16	8	16	20
Grivèlerie	7	7	7	9	1	3	3	3	1	3	4	2
Détournement et destruction frauduleuse	9	5	3	3	3	2	5	3	4	1	5	3
Fraudes: Autres	3	2			5		2		4	4	4	3
Recel	1	2	1		3	5	2		1	1	6	1
Infr. liées à l'insolvabilité						1	1					
<b>Total</b>	<b>37</b>	<b>60</b>	<b>41</b>	<b>49</b>	<b>42</b>	<b>41</b>	<b>43</b>	<b>56</b>	<b>73</b>	<b>60</b>	<b>126</b>	<b>107</b>



Escroquerie



Abus de confiance et infr. apparentées



# ***STATISTIQUES POLICIERES DE CRIMINALITE***

---

***LIEU DE PERPETRATION: COMMUNE***

**Libramont-Chevigny**

***PARTIE II : FIGURES CRIMINELLES / PHENOMENES***



**Libramont-Chevigny**

**FC Vol moyen de transport**

	2000	2013	2014	2015	2016	2017	2018	2019	2020	2021	2022	2023
Vol de voiture	29	18	7	3	7	3	6	5	3	1	4	2
Vol de moto		1	1	1						1		
Carjacking		2										
Homejacking		1										
Vol dans les garages	1											
Vol de vélomoteur	3		2	3		2			1		1	
Vol de vélo	1	5	3	4	7	7	1	5	1	5	3	4

**FC Cambriolage**

	2000	2013	2014	2015	2016	2017	2018	2019	2020	2021	2022	2023
Cambriolage dans habitation	9	47	60	34	31	29	23	44	25	21	13	16
Cambriolage ds entreprise ou commerce	16	27	18	20	14	20	12	15	8	14	6	15
Cambriolage ds service public ou bâtiment administ	16	15	8	4	5	10	3	1	6	2	2	2
Vol au bélier							1					
Cambriolage dans bâtiment (total)	40	89	86	58	50	59	38	60	38	37	21	33



**FC Vol autre**

	2000	2013	2014	2015	2016	2017	2018	2019	2020	2021	2022	2023
Vol à main armée	6	8	2	4	2		2	2	1	1		1
Vol avec violence sans arme	1	6	6	9	7	7	4	8	7	8	7	1
Vol dans ou sur un véhicule	20	45	43	36	27	23	16	33	20	23	20	23
Vol d'armes et explosifs	1	1	4	2	2	1	4	1		1	2	2
Arrachage de sac à main	1	2			1	1						
Vol à l'arraché	7	2			1	3	2	4	3			3
Vol à la tire	5	14	13	11	5	12	6	8	11	6	7	7
Vol à l'étalage	9	53	52	75	79	50	51	94	41	85	66	52
Vol par ruse	5	1		1	3	3		4	1	2	2	2
Vol de métaux	2	10	2	1	2	2	1		2	2	2	3
Vol sur les chantiers	3	2	3	6	5	4	1	3	2	4		
Vol d'animaux	1	3	2	1	1	1		1	1			1
Vol de cargaison		2	1	2	1	3	2		1	1	1	1

**Criminalité ICT**

	2000	2013	2014	2015	2016	2017	2018	2019	2020	2021	2022	2023
Fraude de cartes de paiements	1	3		4	2	2	3	3	3	10	8	6
Ransomware						1	1		1	1		
Skimming					1							

**FC Autre**

	2000	2013	2014	2015	2016	2017	2018	2019	2020	2021	2022	2023
Violence contre les métiers d'intérêt général			6	1	2	3	4	4	1	2	2	4
Graffiti	3	10	6	6		23	12	2			1	
Dégradation de voiture	18	45	59	38	28	48	28	44	36	29	32	40
Rixe au couteau						1						2



**PH Violence intrafamiliale (VIF)**

	2000	2013	2014	2015	2016	2017	2018	2019	2020	2021	2022	2023
VIF: physique, dans le couple	6	18	11	12	20	19	10	23	24	31	22	22
VIF: physique, envers des descendants	1	4	2	5	3	4	10	1	3	10	6	5
VIF: physique, envers d'autres membres	14	5	4	2	2	1	5	5	7	3	4	9
VIF: sexuelle, dans le couple						2						
VIF: sexuelle, envers des descendants	1	1		1		1		1	1	1		
VIF: sexuelle, envers d'autres membres					1							
VIF: psychique, dans le couple	29	19	21	25	8	24	21	33	23	22	17	17
VIF: psychique, envers des descendants				1		3		2	2	4	8	2
VIF: psychique, envers d'autres membres					1		1	1		1	1	4
VIF: économique, dans le couple		1			5	4	1	1	3	5	1	1
VIF: économique, envers des descendants		1									1	1
VIF: économique, envers d'autres membres	12	9	11	11	9	4	4	2	1	4	3	2

**PH Hormones et dopage**

	2000	2013	2014	2015	2016	2017	2018	2019	2020	2021	2022	2023
Dopage humain									1			
Engraissement illégal					1							



PH Drogues

	2000	2013	2014	2015	2016	2017	2018	2019	2020	2021	2022	2023
Vente de cocaïne		1	1	1	2	2			4	1	4	3
Import-export de drogues synthétiques			2									
Vente de drogues synthétiques		1	1		2	2	1				1	2
Production de cannabis (culture)		2	2				4	1				
Import-export de cannabis en grande quantité								1				1
Vente de cannabis en grande quantité			1	1								
Import-export d'héroïne		1							1			
Vente-traffic d'héroïne		1		1			2				2	

PH Trafic d'armes

	2000	2013	2014	2015	2016	2017	2018	2019	2020	2021	2022	2023
Commerce et production d'arme à feu et mun.		2					1					

PH Traite des êtres humains

	2000	2013	2014	2015	2016	2017	2018	2019	2020	2021	2022	2023
TEH - exploitation économique		1				1	1					
TEH - exploitation sexuelle											2	



**PH Violence dans l'espace public**

	2000	2013	2014	2015	2016	2017	2018	2019	2020	2021	2022	2023
Violence physique (transport public)		8	5	3	6	6	5	7	9	1	2	5
Violence physique (voie publique)	6	30	26	30	21	31	25	26	17	32	28	36
Violence physique (autre endroit public)		3	1	2	1	2	1			2		
Violence physique (endroit accessible au public)	7	10	16	12	15	11	20	12	7	9	15	17
Violence sexuelle (transport public)		1		1			1	1	1	1		3
Violence sexuelle (voie publique)	2		2	1	4	2	2		4	4	3	4
Violence sexuelle (autre endroit public)									1	1	1	1
Violence sexuelle (endroit accessible au public)		1	4	3	3	3	4	2	2	3	6	3
Violence psychique (transport public)	15	14	17	15	12	11	7	8	5	2	3	8
Violence psychique (voie publique)	12	26	32	20	23	40	22	36	29	41	31	39
Violence psychique (autre endroit public)		4	2	4	1		2	2	3	5	3	1
Violence psychique (endroit accessible au public)	12	12	14	14	17	18	22	11	14	8	18	9
Vol à main armée (transport public)	2		1				1					
Vol à main armée (voie publique)	3	5		2	1			2				1
Vol à main armée (endroit accessible au public)	1	1	1	2					1			
Vol avec violence sans arme (transport public)						1	2	1	1			
Vol avec violence sans arme (voie publique)		2	1	2	2	2		3	1	3		1
Vol avec violence sans arme (autre endroit public)										1		
Vol avec violence sans arme (endr. acces. au pub.)	1	3	5	6	3	2	1	4	2	2	3	

**PH Autre**

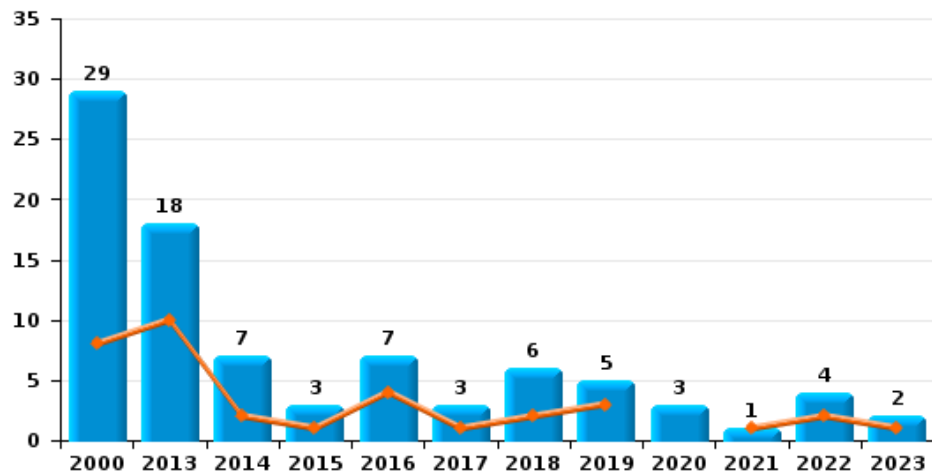
	2000	2013	2014	2015	2016	2017	2018	2019	2020	2021	2022	2023
Faux policiers				1								1
Terrorisme, extrémisme et radicalisme										1		1
Cyberharcèlement	1	5	4	3			2	1	1	1		
Fraude à l'identité	5	13	12	10	8	11	4	3	17	7	14	9



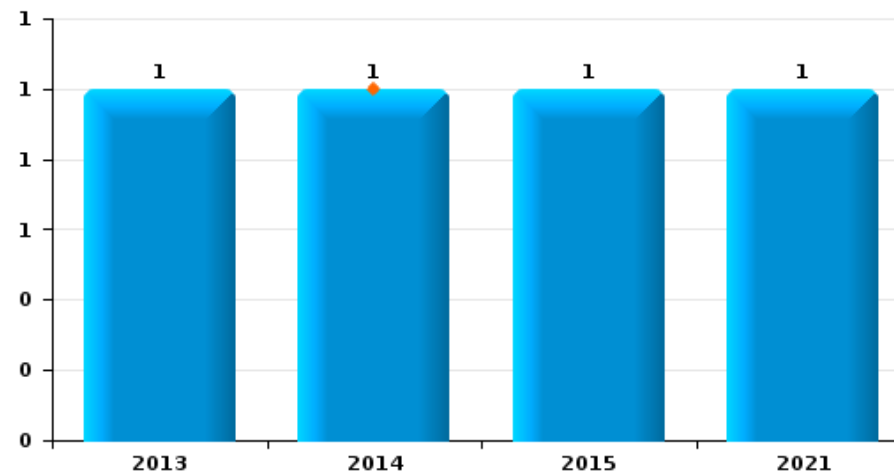
**Libramont-Chevigny**

Année	<span style="color: blue;">■</span>
Semestre 1	<span style="color: orange;">■</span>

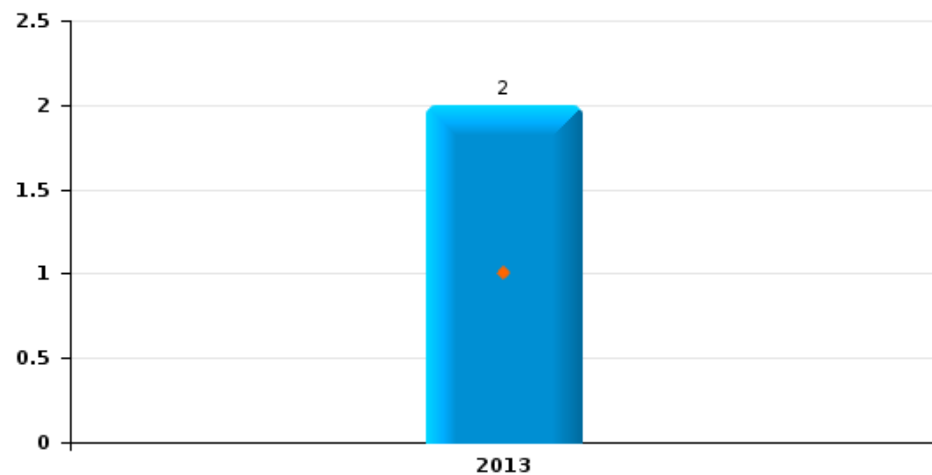
**Vol de voiture**



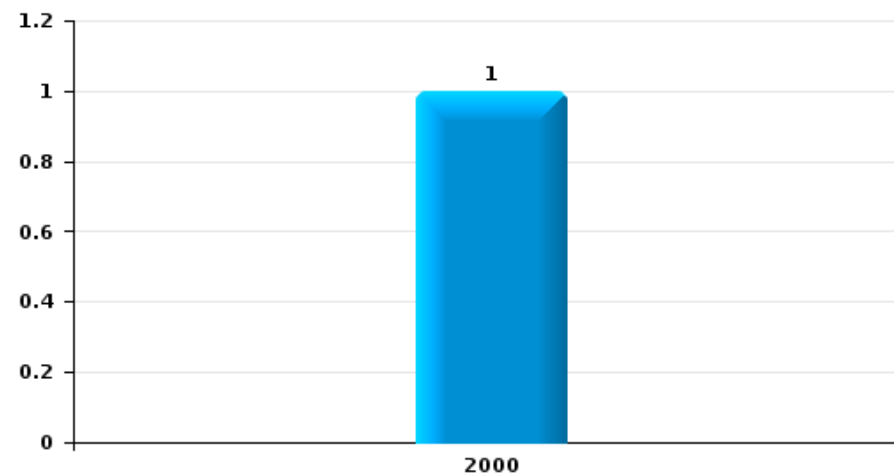
**Vol de moto**



**Carjacking**



**Vol dans les garages**



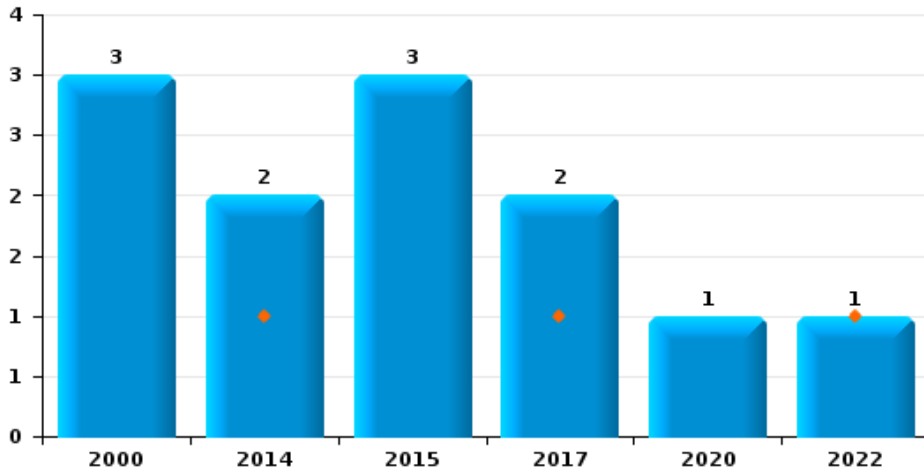




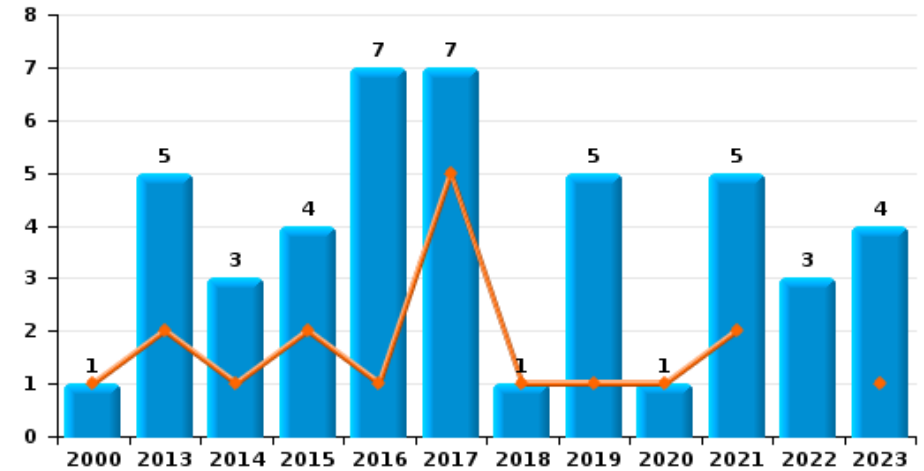
**Libramont-Chevigny**

Année	<span style="color: blue;">■</span>
Semestre 1	<span style="color: orange;">■</span>

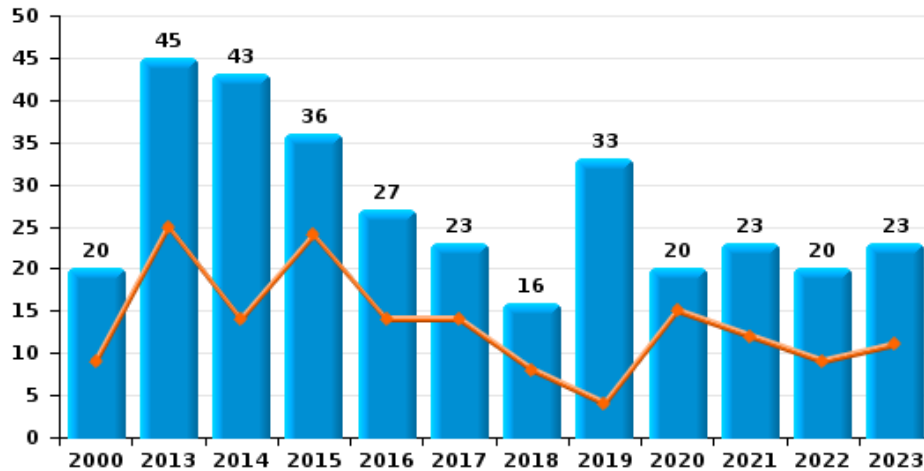
**Vol de vélomoteur**



**Vol de vélo**



**Vol dans ou sur un véhicule**

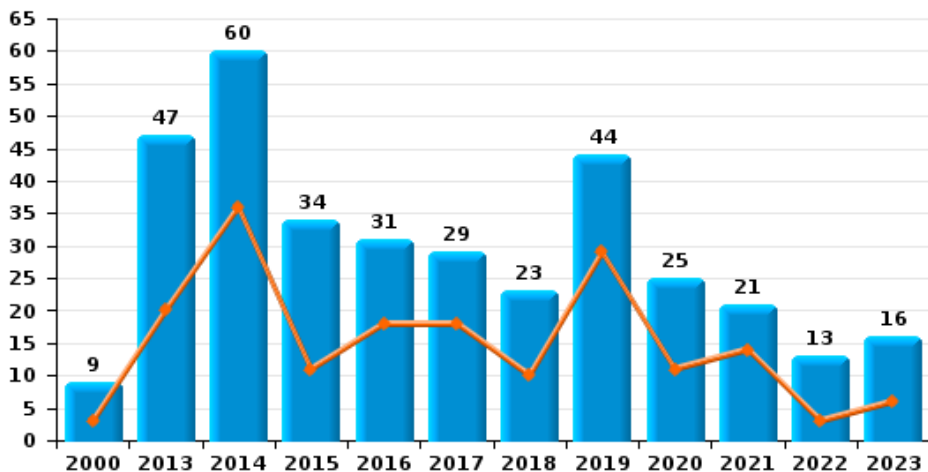




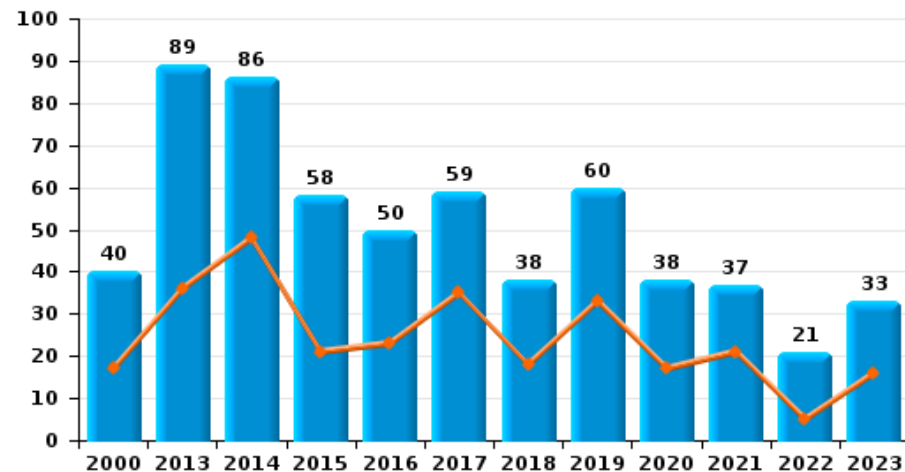
**Libramont-Chevigny**

Année ■  
Semestre 1 ■

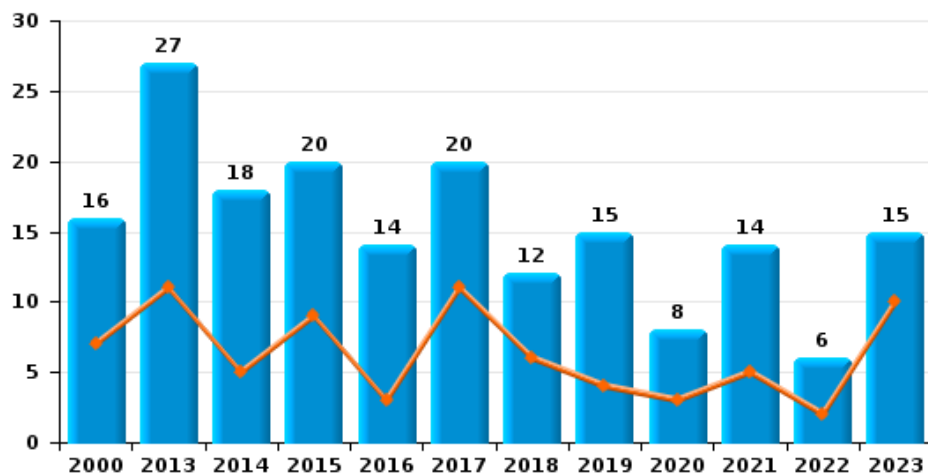
**Cambriolage dans habitation**



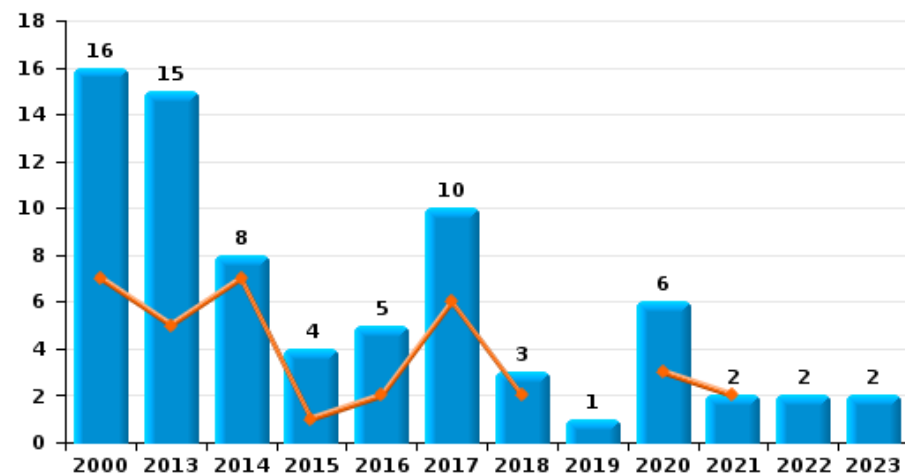
**Cambriolage dans bâtiment (total)**



**Cambriolage ds entreprise ou commerce**



**Cambriolage ds service public ou bâtiment administratif**

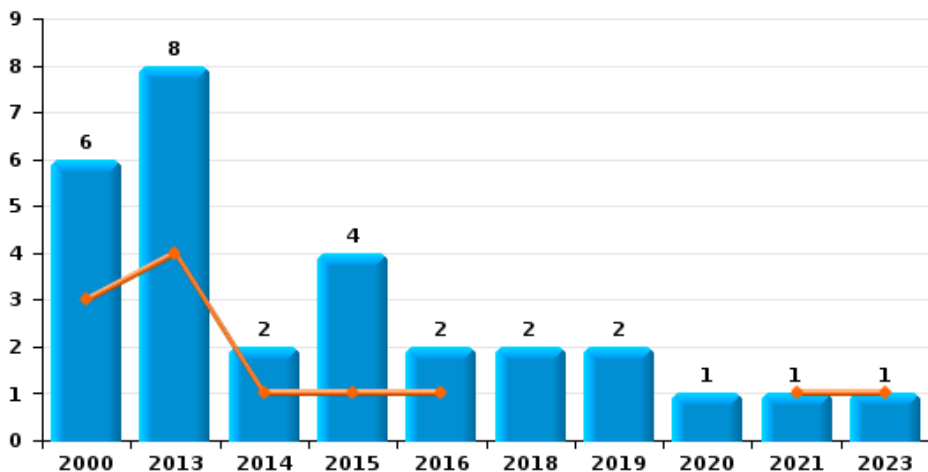




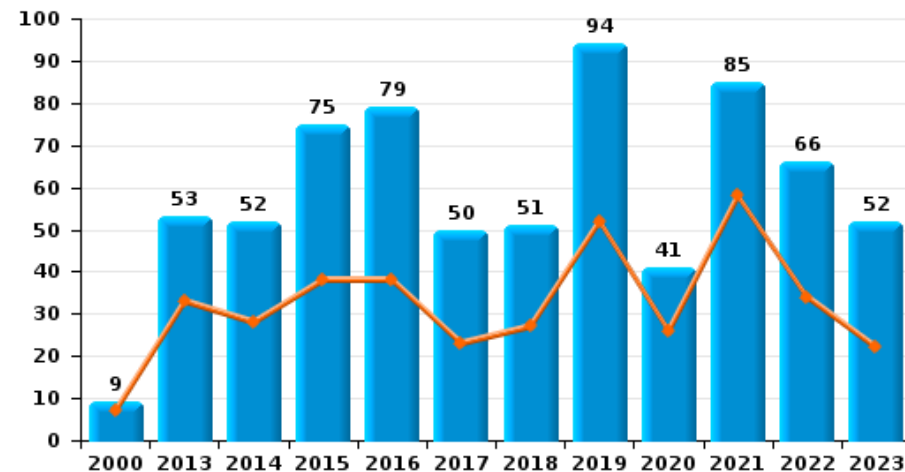
**Libramont-Chevigny**

Année ■  
Semestre 1 ■

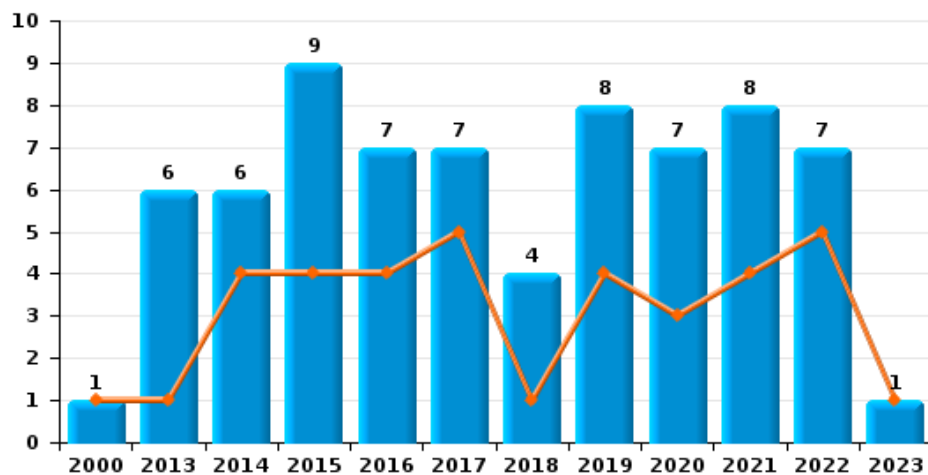
**Vol à main armée**



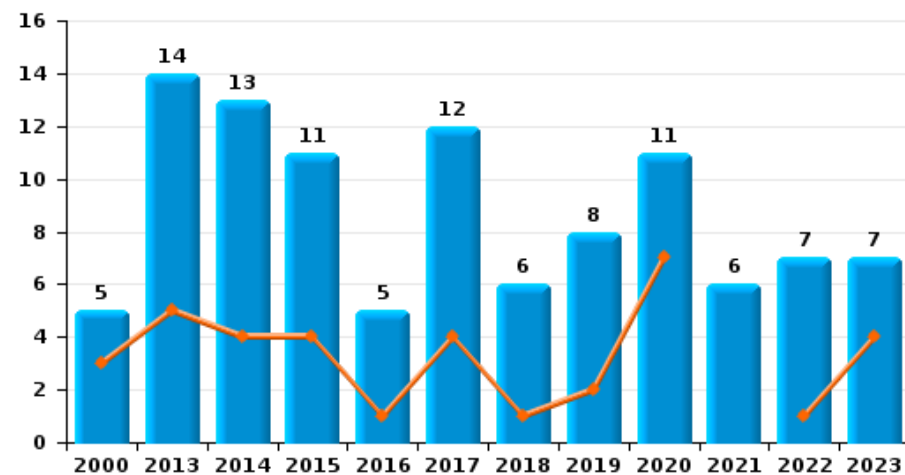
**Vol à l'étalage**



**Vol avec violence sans arme**



**Vol à la tire**

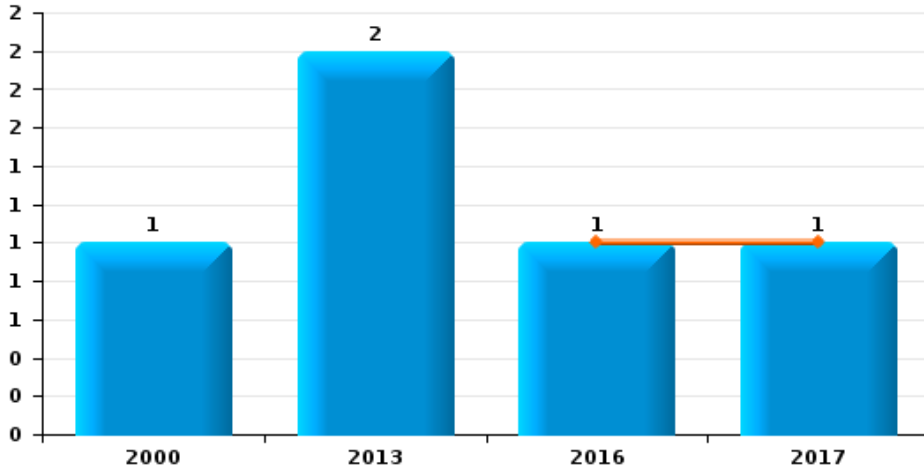




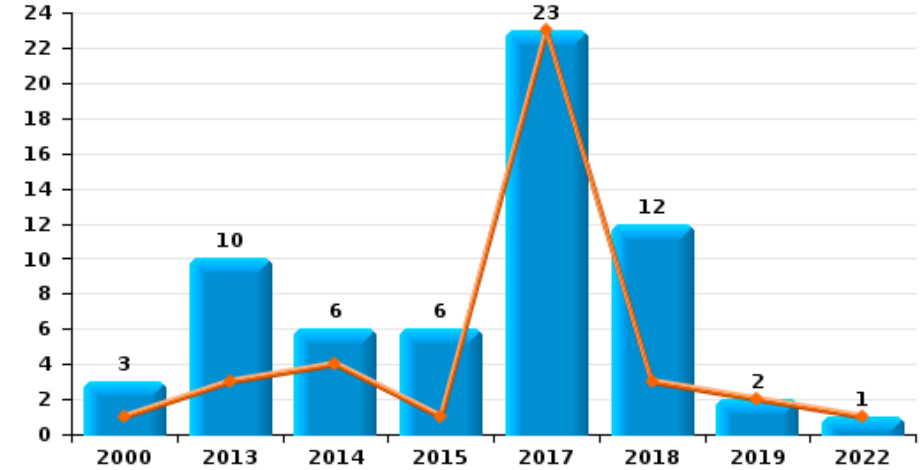
**Libramont-Chevigny**

Année	<span style="color: blue;">■</span>
Semestre 1	<span style="color: orange;">■</span>

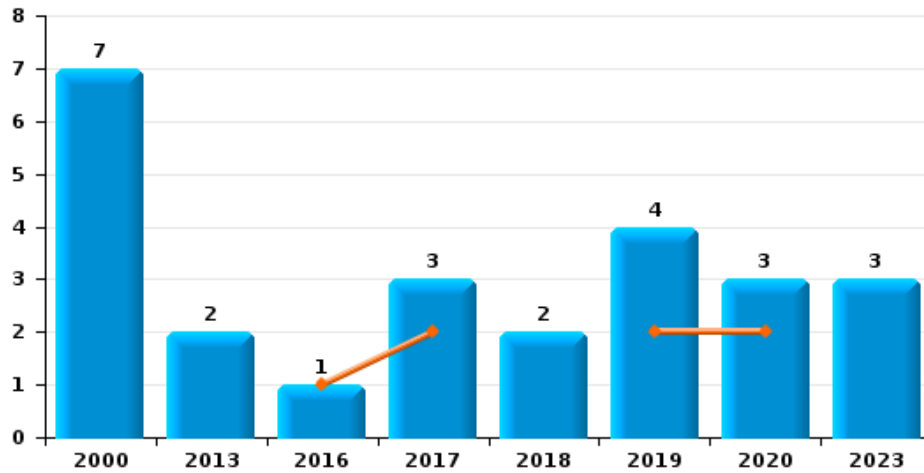
**Arrachage de sac à main**



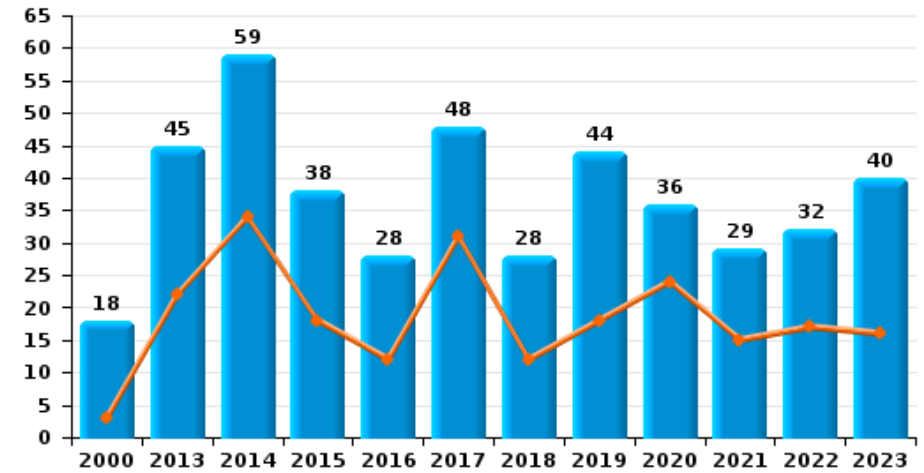
**Graffiti**



**Vol à l'arraché**



**Dégradation de voiture**





**Libramont-Chevigny**

**FC Vol moyen de transport**

		2000	2013	2014	2015	2016	2017	2018	2019	2020	2021	2022	2023
Vol de voiture	Sem 1	8	10	2	1	4	1	2	3		1	2	1
	Sem 2	21	8	5	2	3	2	4	2	3		2	1
	<b>Total</b>	<b>29</b>	<b>18</b>	<b>7</b>	<b>3</b>	<b>7</b>	<b>3</b>	<b>6</b>	<b>5</b>	<b>3</b>	<b>1</b>	<b>4</b>	<b>2</b>
Vol de moto	Sem 1			1									
	Sem 2		1		1						1		
	<b>Total</b>		<b>1</b>	<b>1</b>	<b>1</b>						<b>1</b>		
Carjacking	Sem 1		1										
	Sem 2		1										
	<b>Total</b>		<b>2</b>										
Homejacking	Sem 1		1										
	<b>Total</b>		<b>1</b>										
Vol dans les garages	Sem 2	1											
	<b>Total</b>	<b>1</b>											
Vol de vélomoteur	Sem 1			1			1					1	
	Sem 2	3		1	3		1		1				
	<b>Total</b>	<b>3</b>		<b>2</b>	<b>3</b>		<b>2</b>		<b>1</b>			<b>1</b>	
Vol de vélo	Sem 1	1	2	1	2	1	5	1	1	1	2		1
	Sem 2		3	2	2	6	2		4		3	3	3
	<b>Total</b>	<b>1</b>	<b>5</b>	<b>3</b>	<b>4</b>	<b>7</b>	<b>7</b>	<b>1</b>	<b>5</b>	<b>1</b>	<b>5</b>	<b>3</b>	<b>4</b>



FC Cambriolage

		2000	2013	2014	2015	2016	2017	2018	2019	2020	2021	2022	2023
Cambriolage dans habitation	Sem 1	3	20	36	11	18	18	10	29	11	14	3	6
	Sem 2	6	27	24	23	13	11	13	15	14	7	10	10
Total		9	47	60	34	31	29	23	44	25	21	13	16
Cambriolage ds entreprise ou commerce	Sem 1	7	11	5	9	3	11	6	4	3	5	2	10
	Sem 2	9	16	13	11	11	9	6	11	5	9	4	5
Total		16	27	18	20	14	20	12	15	8	14	6	15
Cambriolage ds service public ou bâtiment administ	Sem 1	7	5	7	1	2	6	2		3	2		
	Sem 2	9	10	1	3	3	4	1	1	3		2	2
Total		16	15	8	4	5	10	3	1	6	2	2	2
Vol au béliier	Sem 1							1					
	Total							1					
Cambriolage dans bâtiment (total)	Sem 1	17	36	48	21	23	35	18	33	17	21	5	16
	Sem 2	23	53	38	37	27	24	20	27	21	16	16	17
Total		40	89	86	58	50	59	38	60	38	37	21	33



FC Vol autre

		2000	2013	2014	2015	2016	2017	2018	2019	2020	2021	2022	2023
Vol à main armée	Sem 1	3	4	1	1	1					1		1
	Sem 2	3	4	1	3	1		2	2	1			
	<b>Total</b>	<b>6</b>	<b>8</b>	<b>2</b>	<b>4</b>	<b>2</b>		<b>2</b>	<b>2</b>	<b>1</b>	<b>1</b>		<b>1</b>
Vol avec violence sans arme	Sem 1	1	1	4	4	4	5	1	4	3	4	5	1
	Sem 2		5	2	5	3	2	3	4	4	4	2	
	<b>Total</b>	<b>1</b>	<b>6</b>	<b>6</b>	<b>9</b>	<b>7</b>	<b>7</b>	<b>4</b>	<b>8</b>	<b>7</b>	<b>8</b>	<b>7</b>	<b>1</b>
Vol dans ou sur un véhicule	Sem 1	9	25	14	24	14	14	8	4	15	12	9	11
	Sem 2	11	20	29	12	13	9	8	29	5	11	11	12
	<b>Total</b>	<b>20</b>	<b>45</b>	<b>43</b>	<b>36</b>	<b>27</b>	<b>23</b>	<b>16</b>	<b>33</b>	<b>20</b>	<b>23</b>	<b>20</b>	<b>23</b>
Vol d'armes et explosifs	Sem 1	1		3		2	1		1			1	
	Sem 2		1	1	2			4			1	1	2
	<b>Total</b>	<b>1</b>	<b>1</b>	<b>4</b>	<b>2</b>	<b>2</b>	<b>1</b>	<b>4</b>	<b>1</b>		<b>1</b>	<b>2</b>	<b>2</b>
Arrachage de sac à main	Sem 1					1	1						
	Sem 2	1	2										
	<b>Total</b>	<b>1</b>	<b>2</b>			<b>1</b>	<b>1</b>						
Vol à l'arraché	Sem 1					1	2		2	2			
	Sem 2	7	2				1	2	2	1			3
	<b>Total</b>	<b>7</b>	<b>2</b>			<b>1</b>	<b>3</b>	<b>2</b>	<b>4</b>	<b>3</b>			<b>3</b>
Vol à la tire	Sem 1	3	5	4	4	1	4	1	2	7		1	4
	Sem 2	2	9	9	7	4	8	5	6	4	6	6	3
	<b>Total</b>	<b>5</b>	<b>14</b>	<b>13</b>	<b>11</b>	<b>5</b>	<b>12</b>	<b>6</b>	<b>8</b>	<b>11</b>	<b>6</b>	<b>7</b>	<b>7</b>
Vol à l'étalage	Sem 1	7	33	28	38	38	23	27	52	26	58	34	22
	Sem 2	2	20	24	37	41	27	24	42	15	27	32	30
	<b>Total</b>	<b>9</b>	<b>53</b>	<b>52</b>	<b>75</b>	<b>79</b>	<b>50</b>	<b>51</b>	<b>94</b>	<b>41</b>	<b>85</b>	<b>66</b>	<b>52</b>



FC Vol autre

		2000	2013	2014	2015	2016	2017	2018	2019	2020	2021	2022	2023
Vol par ruse	Sem 1	5	1			2	1		2		1	1	
	Sem 2				1	1	2		2	1	1	1	2
	<b>Total</b>	<b>5</b>	<b>1</b>		<b>1</b>	<b>3</b>	<b>3</b>		<b>4</b>	<b>1</b>	<b>2</b>	<b>2</b>	<b>2</b>
Vol de métaux	Sem 1		10	2	1	1	1	1				1	1
	Sem 2	2				1	1			2	2	1	2
	<b>Total</b>	<b>2</b>	<b>10</b>	<b>2</b>	<b>1</b>	<b>2</b>	<b>2</b>	<b>1</b>		<b>2</b>	<b>2</b>	<b>2</b>	<b>3</b>
Vol sur les chantiers	Sem 1			1	3	3	2	1	2	1	1		
	Sem 2	3	2	2	3	2	2		1	1	3		
	<b>Total</b>	<b>3</b>	<b>2</b>	<b>3</b>	<b>6</b>	<b>5</b>	<b>4</b>	<b>1</b>	<b>3</b>	<b>2</b>	<b>4</b>		
Vol d'animaux	Sem 1	1	1	1	1	1				1			1
	Sem 2		2	1					1				
	<b>Total</b>	<b>1</b>	<b>3</b>	<b>2</b>	<b>1</b>	<b>1</b>	<b>1</b>		<b>1</b>	<b>1</b>			<b>1</b>
Vol de cargaison	Sem 1			1	2	1		1		1	1		1
	Sem 2		2				3	1				1	
	<b>Total</b>		<b>2</b>	<b>1</b>	<b>2</b>	<b>1</b>	<b>3</b>	<b>2</b>		<b>1</b>	<b>1</b>	<b>1</b>	<b>1</b>





Criminalité ICT

		2000	2013	2014	2015	2016	2017	2018	2019	2020	2021	2022	2023
Fraude de cartes de paiements	Sem 1		1				2	1		2	1	3	3
	Sem 2	1	2		4	2		2	3	1	9	5	3
	<b>Total</b>	<b>1</b>	<b>3</b>		<b>4</b>	<b>2</b>	<b>2</b>	<b>3</b>	<b>3</b>	<b>3</b>	<b>10</b>	<b>8</b>	<b>6</b>
Ransomware	Sem 1							1			1		
	Sem 2						1			1			
	<b>Total</b>						<b>1</b>	<b>1</b>		<b>1</b>	<b>1</b>		
Skimming	Sem 2				1								
	<b>Total</b>				<b>1</b>								



FC Autre

		2000	2013	2014	2015	2016	2017	2018	2019	2020	2021	2022	2023
Violence contre les métiers d'intérêt général	Sem 1			4			2	2	4	1	1	2	2
	Sem 2			2	1	2	1	2			1		2
	<b>Total</b>			<b>6</b>	<b>1</b>	<b>2</b>	<b>3</b>	<b>4</b>	<b>4</b>	<b>1</b>	<b>2</b>	<b>2</b>	<b>4</b>
Graffiti	Sem 1	1	3	4	1		23	3	2			1	
	Sem 2	2	7	2	5			9					
	<b>Total</b>	<b>3</b>	<b>10</b>	<b>6</b>	<b>6</b>		<b>23</b>	<b>12</b>	<b>2</b>			<b>1</b>	
Dégradation de voiture	Sem 1	3	22	34	18	12	31	12	18	24	15	17	16
	Sem 2	15	23	25	20	16	17	16	26	12	14	15	24
	<b>Total</b>	<b>18</b>	<b>45</b>	<b>59</b>	<b>38</b>	<b>28</b>	<b>48</b>	<b>28</b>	<b>44</b>	<b>36</b>	<b>29</b>	<b>32</b>	<b>40</b>
Rixe au couteau	Sem 1						1						1
	Sem 2												1
	<b>Total</b>						<b>1</b>						<b>2</b>



PH Violence intrafamiliale (VIF)

		2000	2013	2014	2015	2016	2017	2018	2019	2020	2021	2022	2023
VIF: physique, dans le couple	Sem 1	1	11	5	7	11	10	8	8	13	12	15	8
	Sem 2	5	7	6	5	9	9	2	15	11	19	7	14
Total		6	18	11	12	20	19	10	23	24	31	22	22
VIF: physique, envers des descendants	Sem 1	1	3	1	2	1		8	1	1	4	4	2
	Sem 2		1	1	3	2	4	2		2	6	2	3
Total		1	4	2	5	3	4	10	1	3	10	6	5
VIF: physique, envers d'autres membres	Sem 1	3	2	3	2			3	3	4	1	2	3
	Sem 2	11	3	1		2	1	2	2	3	2	2	6
Total		14	5	4	2	2	1	5	5	7	3	4	9
VIF: sexuelle, dans le couple	Sem 1						1						
	Sem 2						1						
Total							2						
VIF: sexuelle, envers des descendants	Sem 1		1		1		1				1		
	Sem 2	1							1	1			
Total		1	1		1		1		1	1	1		
VIF: sexuelle, envers d'autres membres	Sem 1					1							
	Sem 2					1							
Total						1							
VIF: psychique, dans le couple	Sem 1	11	11	10	12	3	16	8	14	17	10	6	6
	Sem 2	18	8	11	13	5	8	13	19	6	12	11	11
Total		29	19	21	25	8	24	21	33	23	22	17	17
VIF: psychique, envers des descendants	Sem 1				1		2		2	1	1	2	1
	Sem 2						1			1	3	6	1
Total					1		3		2	2	4	8	2
VIF: psychique, envers d'autres membres	Sem 1							1	1				3
	Sem 2					1					1	1	1
Total						1		1	1		1	1	4



PH Violence intrafamiliale (VIF)

		2000	2013	2014	2015	2016	2017	2018	2019	2020	2021	2022	2023
VIF: économique, dans le couple	Sem 1						2				3		
	Sem 2		1			5	2	1	1	3	2	1	1
Total			1			5	4	1	1	3	5	1	1
VIF: économique, envers des descendants	Sem 1		1										1
	Sem 2											1	
Total			1									1	1
VIF: économique, envers d'autres membres	Sem 1	4	6	1	7	5	3	4	2	1	2	1	1
	Sem 2	8	3	10	4	4	1				2	2	1
Total		12	9	11	11	9	4	4	2	1	4	3	2



PH Hormones et dopage

		2000	2013	2014	2015	2016	2017	2018	2019	2020	2021	2022	2023
<b>Dopage humain</b>	<b>Sem 1</b>									1			
	<b>Total</b>									1			
<b>Engraissement illégal</b>	<b>Sem 2</b>				1								
	<b>Total</b>				1								



PH Drogues

		2000	2013	2014	2015	2016	2017	2018	2019	2020	2021	2022	2023
Vente de cocaïne	Sem 1		1	1	1	1	2			4	1	2	3
	Sem 2					1						2	
	<b>Total</b>		<b>1</b>	<b>1</b>	<b>1</b>	<b>2</b>	<b>2</b>			<b>4</b>	<b>1</b>	<b>4</b>	<b>3</b>
Import-export de drogues synthétiques	Sem 2			2									
	<b>Total</b>			<b>2</b>									
Vente de drogues synthétiques	Sem 1		1			2	1						1
	Sem 2			1			1	1				1	1
	<b>Total</b>		<b>1</b>	<b>1</b>		<b>2</b>	<b>2</b>	<b>1</b>				<b>1</b>	<b>2</b>
Production de cannabis (culture)	Sem 1		1	2					1				
	Sem 2		1					4					
	<b>Total</b>		<b>2</b>	<b>2</b>				<b>4</b>	<b>1</b>				
Import-export de cannabis en grande quantité	Sem 1								1				1
	<b>Total</b>								<b>1</b>				<b>1</b>
Vente de cannabis en grande quantité	Sem 1			1	1								
	<b>Total</b>			<b>1</b>	<b>1</b>								
Import-export d'héroïne	Sem 2		1							1			
	<b>Total</b>		<b>1</b>							<b>1</b>			
Vente-traffic d héroïne	Sem 1				1			2				2	
	Sem 2		1										
	<b>Total</b>		<b>1</b>		<b>1</b>			<b>2</b>				<b>2</b>	



PH Trafic d'armes

		2000	2013	2014	2015	2016	2017	2018	2019	2020	2021	2022	2023
Commerce et production d'arme à feu et mun.	Sem 1		2										
	Sem 2							1					
Total			2					1					



PH Traite des êtres humains

		2000	2013	2014	2015	2016	2017	2018	2019	2020	2021	2022	2023
TEH - exploitation économique	Sem 1		1				1						
	Sem 2							1					
	<b>Total</b>		<b>1</b>				<b>1</b>	<b>1</b>					
TEH - exploitation sexuelle	Sem 2											2	
	<b>Total</b>											<b>2</b>	





PH Violence dans l'espace public

		2000	2013	2014	2015	2016	2017	2018	2019	2020	2021	2022	2023
Violence physique (transport public)	Sem 1		4	4	1	2	4	1	7	6		1	4
	Sem 2		4	1	2	4	2	4		3	1	1	1
Total			8	5	3	6	6	5	7	9	1	2	5
Violence physique (voie publique)	Sem 1	3	9	10	16	8	16	12	9	13	17	8	17
	Sem 2	3	21	16	14	13	15	13	17	4	15	20	19
Total		6	30	26	30	21	31	25	26	17	32	28	36
Violence physique (autre endroit public)	Sem 1		3		1		1	1					
	Sem 2			1	1	1	1				2		
Total			3	1	2	1	2	1			2		
Violence physique (endroit accessible au public)	Sem 1	1	4	6	7	6	1	5	7	6	3	9	7
	Sem 2	6	6	10	5	9	10	15	5	1	6	6	10
Total		7	10	16	12	15	11	20	12	7	9	15	17
Violence sexuelle (transport public)	Sem 1				1			1	1				1
	Sem 2		1							1	1		2
Total			1		1			1	1	1	1		3
Violence sexuelle (voie publique)	Sem 1				3	2				3	3	2	1
	Sem 2	2		2	1	1		2		1	1	1	3
Total		2		2	1	4	2	2		4	4	3	4
Violence sexuelle (autre endroit public)	Sem 1									1	1		
	Sem 2											1	1
Total										1	1	1	1
Violence sexuelle (endroit accessible au public)	Sem 1		1	1	2	2	1	1	1	1	2	2	3
	Sem 2			3	1	1	2	3	1	1	1	4	
Total			1	4	3	3	3	4	2	2	3	6	3



PH Violence dans l'espace public

		2000	2013	2014	2015	2016	2017	2018	2019	2020	2021	2022	2023
Violence psychique (transport public)	Sem 1	12	7	14	12	10	6	4	5	5	1	3	6
	Sem 2	3	7	3	3	2	5	3	3		1		2
Total		15	14	17	15	12	11	7	8	5	2	3	8
Violence psychique (voie publique)	Sem 1	5	12	17	13	17	16	11	15	22	19	20	22
	Sem 2	7	14	15	7	6	24	11	21	7	22	11	17
Total		12	26	32	20	23	40	22	36	29	41	31	39
Violence psychique (autre endroit public)	Sem 1		2	1	2			1	1	2	4	3	
	Sem 2		2	1	2	1		1	1	1	1		1
Total			4	2	4	1		2	2	3	5	3	1
Violence psychique (endroit accessible au public)	Sem 1	5	4	8	4	10	5	10	8	12	3	7	3
	Sem 2	7	8	6	10	7	13	12	3	2	5	11	6
Total		12	12	14	14	17	18	22	11	14	8	18	9
Vol à main armée (transport public)	Sem 1	2		1									
	Sem 2							1					
Total		2		1				1					
Vol à main armée (voie publique)	Sem 1	1	2		1								1
	Sem 2	2	3		1	1			2				
Total		3	5		2	1			2				1
Vol à main armée (endroit accessible au public)	Sem 1		1										
	Sem 2	1		1	2					1			
Total		1	1	1	2					1			
Vol avec violence sans arme (transport public)	Sem 1						1	1	1	1			
	Sem 2							1					
Total							1	2	1	1			



PH Violence dans l'espace public

		2000	2013	2014	2015	2016	2017	2018	2019	2020	2021	2022	2023
Vol avec violence sans arme (voie publique)	Sem 1				1	1	2		2	1	2		1
	Sem 2		2	1	1	1			1		1		
Total			2	1	2	2	2		3	1	3		1
Vol avec violence sans arme (autre endroit public)	Sem 1										1		
	Sem 2												
Total											1		
Vol avec violence sans arme (endr. acces. au pub.)	Sem 1	1	1	4	3	2	1		1			2	
	Sem 2		2	1	3	1	1	1	3	2	2	1	
Total		1	3	5	6	3	2	1	4	2	2	3	



PH Autre

		2000	2013	2014	2015	2016	2017	2018	2019	2020	2021	2022	2023
Faux policiers	Sem 2				1								1
	Total				1								1
Terrorisme, extrémisme et radicalisme	Sem 2										1		1
	Total										1		1
Cyberharcèlement	Sem 1	1	1	2	3			1			1		
	Sem 2		4	2				1	1	1			
	Total	1	5	4	3			2	1	1	1		
Fraude à l'identité	Sem 1	3	6	3	7	6	8	3	3	14	5	3	4
	Sem 2	2	7	9	3	2	3	1		3	2	11	5
	Total	5	13	12	10	8	11	4	3	17	7	14	9



**Libramont-Chevigny**

**2022**

**FC Vol moyen de transport**

	Fév	Mai	Juin	Juil	Août	Déc	Total
Vol de voiture	1	1				2	4
Vol de vélomoteur			1				1
Vol de vélo				2	1		3

**FC Cambriolage**

	Mar	Avr	Juin	Juil	Août	Sep	Oct	Nov	Déc	Total
Cambriolage dans habitation	1	1	1	1	3	3		3		13
Cambriolage ds entreprise ou commerce	2					1		2	1	6
Cambriolage ds service public ou bâtiment administ						1	1			2
Cambriolage dans bâtiment (total)	3	1	1	1	3	5	1	5	1	21

**FC Vol autre**

	Jan	Fév	Mar	Avr	Mai	Juin	Juil	Août	Sep	Oct	Nov	Déc	Total
Vol avec violence sans arme	1	2	1	1			2						7
Vol dans ou sur un véhicule	1		1	4		3	2	4	1	2	1	1	20
Vol d'armes et explosifs				1					1				2
Vol à la tire		1					2	2		1		1	7
Vol à l'étalage	1	10	6	9	7	1	8	5	5	2	4	8	66
Vol par ruse					1					1			2
Vol de métaux		1								1			2
Vol de cargaison								1					1



### Criminalité ICT

	Jan	Avr	Mai	Sep	Total
Fraude de cartes de paiements	1	1	1	5	8

### FC Autre

	Jan	Fév	Mar	Avr	Mai	Juin	Juil	Août	Sep	Oct	Nov	Déc	Total
Violence contre les métiers d'intérêt général	2												2
Graffiti				1									1
Dégradation de voiture	2	2	1	7	2	3	2	4	4	2	1	2	32

### PH Violence intrafamiliale (VIF)

	Jan	Fév	Mar	Avr	Mai	Juin	Juil	Août	Sep	Oct	Nov	Déc	Total
VIF: physique, dans le couple	1	2	2	5	1	4		1		2	1	3	22
VIF: physique, envers des descendants		1			3						1	1	6
VIF: physique, envers d'autres membres		1		1			1				1		4
VIF: psychique, dans le couple	1	1		1	2	1	1	1	1	3	2	3	17
VIF: psychique, envers des descendants		1		1					2	3	1		8
VIF: psychique, envers d'autres membres							1						1
VIF: économique, dans le couple										1			1
VIF: économique, envers des descendants										1			1
VIF: économique, envers d'autres membres	1						1				1		3

### PH Drogues

	Mar	Avr	Mai	Sep	Déc	Total
Vente de cocaïne	1	1		1	1	4
Vente de drogues synthétiques				1		1
Vente-traffic d'héroïne		1	1			2



**PH Traite des êtres humains**

	Sep	Nov	Total
TEH - exploitation sexuelle	1	1	2

**PH Violence dans l'espace public**

	Jan	Fév	Mar	Avr	Mai	Juin	Juil	Août	Sep	Oct	Nov	Déc	Total
Violence physique (transport public)	1										1		2
Violence physique (voie publique)		2	1	2	2	1	7	2	4	6	1		28
Violence physique (endroit accessible au public)		2	1	2	4		2		1		3		15
Violence sexuelle (voie publique)	1	1					1						3
Violence sexuelle (autre endroit public)										1			1
Violence sexuelle (endroit accessible au public)				1	1				2		2		6
Violence psychique (transport public)	1		1		1								3
Violence psychique (voie publique)	4	4	3	3	2	4	3	2	2	2	1	1	31
Violence psychique (autre endroit public)					3								3
Violence psychique (endroit accessible au public)	1	1	4	1			2	1	1	3	2	2	18
Vol avec violence sans arme (endr. acces. au pub.)		1		1			1						3

**PH Autre**

	Jan	Mar	Mai	Juil	Août	Oct	Nov	Déc	Total
Fraude à l'identité	1	1	1	2	1	5	2	1	14



2023

**FC Vol moyen de transport**

	Jan	Mar	Juil	Août	Déc	Total
Vol de voiture	1				1	2
Vol de vélo		1	2	1		4

**FC Cambriolage**

	Jan	Fév	Mar	Avr	Mai	Juin	Juil	Août	Sep	Oct	Nov	Déc	Total
Cambriolage dans habitation	1	1	2		1	1	1		4	1	1	3	16
Cambriolage ds entreprise ou commerce			1	1	5	3			2	1	1	1	15
Cambriolage ds service public ou bâtiment administ								1				1	2
Cambriolage dans bâtiment (total)	1	1	3	1	6	4	1	1	6	2	2	5	33

**FC Vol autre**

	Jan	Fév	Mar	Avr	Mai	Juin	Juil	Août	Sep	Oct	Nov	Déc	Total
Vol à main armée		1											1
Vol avec violence sans arme			1										1
Vol dans ou sur un véhicule	1				6	4	4	1	2	3	2		23
Vol d'armes et explosifs							1					1	2
Vol à l'arraché								2	1				3
Vol à la tire			2		2		2		1				7
Vol à l'étagage	2	2	7	4	6	1	8	5	4	3	3	7	52
Vol par ruse							2						2
Vol de métaux	1											2	3
Vol d'animaux		1											1
Vol de cargaison					1								1





### Criminalité ICT

	Jan	Juil	Oct	Total
Fraude de cartes de paiements	3	1	2	6

### FC Autre

	Jan	Fév	Mar	Avr	Mai	Juin	Juil	Août	Sep	Oct	Déc	Total
Violence contre les métiers d'intérêt général	1		1				1				1	4
Dégradation de voiture	4	1	3	1	4	3	5	5	7	5	2	40
Rixe au couteau						1			1			2

### PH Violence intrafamiliale (VIF)

	Jan	Fév	Mar	Avr	Mai	Juin	Juil	Août	Sep	Oct	Nov	Déc	Total
VIF: physique, dans le couple	2	2	1		1	2	1	5	2	2	3	1	22
VIF: physique, envers des descendants	1			1						2	1		5
VIF: physique, envers d'autres membres	1			1		1	2	2		1	1		9
VIF: psychique, dans le couple	2	1	1	1		1		1	2	2	6		17
VIF: psychique, envers des descendants						1			1				2
VIF: psychique, envers d'autres membres	2					1					1		4
VIF: économique, dans le couple												1	1
VIF: économique, envers des descendants				1									1
VIF: économique, envers d'autres membres	1						1						2

### PH Drogues

	Jan	Fév	Mar	Juin	Nov	Total
Vente de cocaïne	1		1	1		3
Vente de drogues synthétiques		1			1	2
Import-export de cannabis en grande quantité			1			1



### PH Violence dans l'espace public

	Jan	Fév	Mar	Avr	Mai	Juin	Juil	Août	Sep	Oct	Nov	Déc	Total
Violence physique (transport public)	2		1	1						1			5
Violence physique (voie publique)	7	2	2	2	1	3	7	5	1	1	3	2	36
Violence physique (endroit accessible au public)	1		2	1	1	2	3			2		5	17
Violence sexuelle (transport public)				1							1	1	3
Violence sexuelle (voie publique)			1				1	1			1		4
Violence sexuelle (autre endroit public)								1					1
Violence sexuelle (endroit accessible au public)					1	2							3
Violence psychique (transport public)	2		2		2		1				1		8
Violence psychique (voie publique)	4	5	5	2	2	4	4	1	5	3	2	2	39
Violence psychique (autre endroit public)								1					1
Violence psychique (endroit accessible au public)		1		1		1		1	1	2	2		9
Vol à main armée (voie publique)		1											1
Vol avec violence sans arme (voie publique)			1										1

### PH Autre

	Jan	Avr	Mai	Juil	Sep	Oct	Nov	Déc	Total
Faux policiers					1				1
Terrorisme, extrémisme et radicalisme								1	1
Fraude à l'identité	1	1	2	2		1	1	1	9

# ***STATISTIQUES POLICIERES DE CRIMINALITE***

---

***LIEU DE PERPETRATION: COMMUNE***

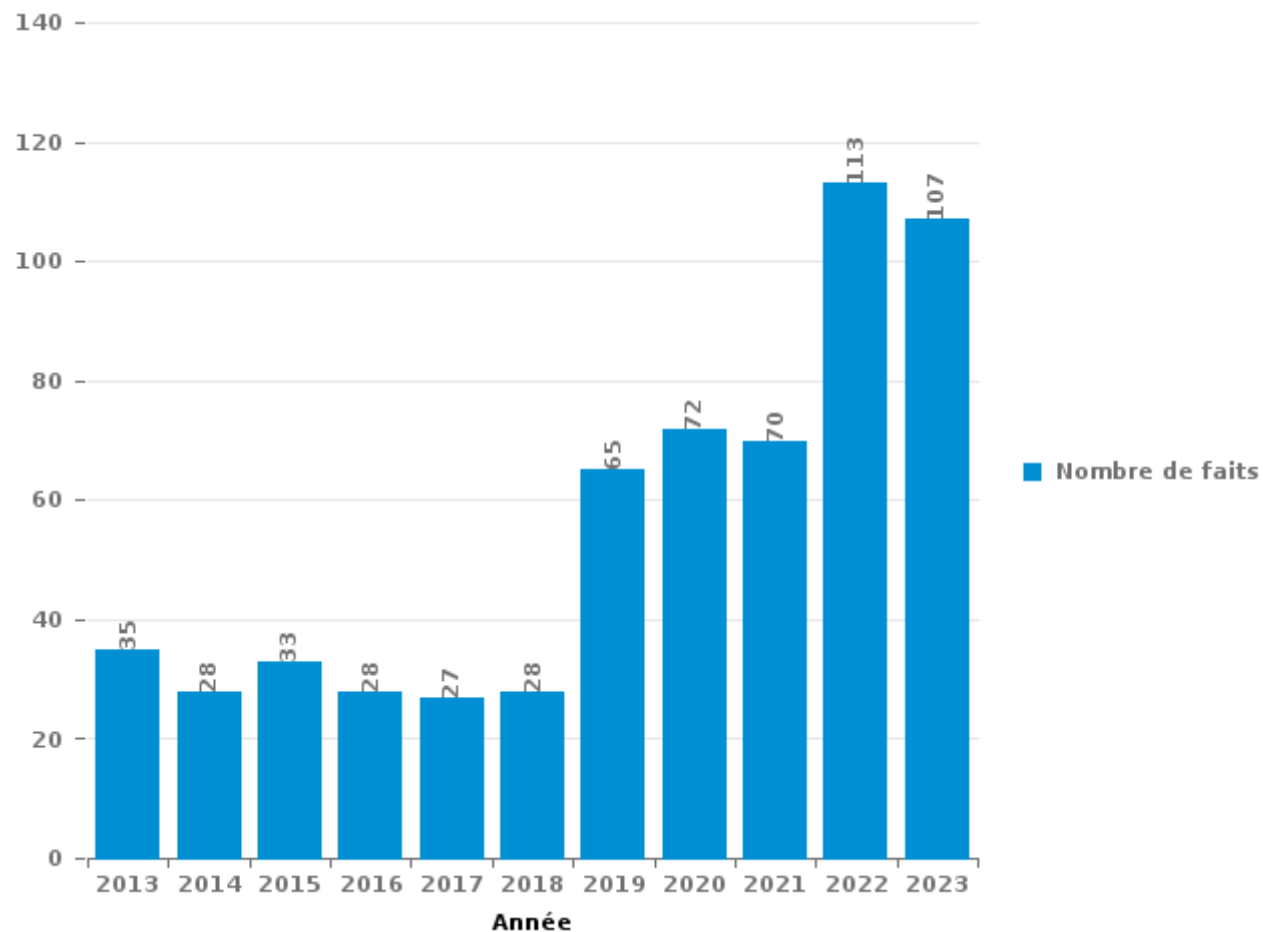
**Libramont-Chevigny**

***PARTIE III : ICT***



**Libramont-Chevigny**

Nombre total de délits avec un élément ICT/online, depuis 2013





Criminalité ICT/online au sens strict

Infractions (exhaustif)

	2013	2014	2015	2016	2017	2018	2019	2020	2021	2022	2023
Criminalité informatique: Faux en informatique:	1	1	1				1			1	
Criminalité informatique: Fraude informatique:	9	9	14	8	14	13	25	28	24	41	34
Criminalité informatique: Hacking:	1	1		4	2	1	4	4	3	2	6
Criminalité informatique: Sabotage:		1		2	1	1	1				1
Infr. contre autres valeurs morales et sentiments: Violation de communication par particulier:							1				
<b>Total:</b>	<b>11</b>	<b>12</b>	<b>15</b>	<b>14</b>	<b>17</b>	<b>15</b>	<b>32</b>	<b>32</b>	<b>27</b>	<b>44</b>	<b>41</b>

Figures criminelles (à considérer spécifiquement – ne pas additionner avec d'autres éléments – risque de double comptage!)

	2013	2015	2016	2017	2018	2019	2020	2021	2022	2023
Fraude de cartes de paiements	3	4	2	2	3	3	3	10	8	6
Ransomware				1	1		1	1		
Skimming			1							



## Criminalité ICT/online au sens large

Infractions (uniquement si code-fait existe)

	2013	2014	2015	2016	2017	2018	2019	2020	2021	2022	2023
Fraude: Escroquerie: Fraude par internet	18	13	16	14	9	8	33	42	39	72	66
Infr. contre les mœurs: Voyeurisme: Diffusion enregistrement nudité ou intimité							1	2	1		
<b>Total:</b>	<b>18</b>	<b>13</b>	<b>16</b>	<b>14</b>	<b>9</b>	<b>8</b>	<b>34</b>	<b>44</b>	<b>40</b>	<b>72</b>	<b>66</b>

Figures criminelles (à considérer spécifiquement – ne pas additionner avec d'autres éléments – risque de double comptage!)

	2013	2014	2015	2018	2019	2020	2021
Cyberharcèlement	5	4	3	2	1	1	1

# ***STATISTIQUES POLICIERES DE CRIMINALITE***

---

***LIEU DE PERPETRATION: COMMUNE***

**Libramont-Chevigny**

***PARTIE IV : DESTINATION LIEU***



Libramont-Chevigny

Vol et extorsion

	2000	2013	2014	2015	2016	2017	2018	2019	2020	2021	2022	2023
Magasin	32	100	83	106	107	81	72	122	59	104	82	68
Voie publique	23	56	43	33	24	35	32	37	32	29	31	35
Habitation: maison	32	52	66	30	31	27	25	52	26	21	21	26
Parking	12	20	22	15	19	20	14	19	13	10	10	6
Habitation: appartement	5	13	8	14	10	11	9	5	9	12	12	5
Autre		15	8	12	13	13	17	9	1	6	7	4
Culture et loisirs	18	18	16	12	6	11	6	8	2	1	2	3
Hôpital	18	7	9	11	9	6	13	5	8	5		5
Entreprise	11	18	13	5	5	2	5	14	5	4	3	7
Horeca	8	9	6	6	9	6	8	4	4	4	3	7
Institution d'enseignement	16	10	12	6	7	11	3	2	2	1	1	2
Terrain	1	22	6	6	5	5	3	1	3	3	3	3
Inconnue	8	6	4	5	5	4	4	3	2	5	5	6
Habitation: dépendances	2	2	8	9	6	3	3	2	3	6	2	6
Station de bus / métro et gare de chemin de fer	6	4	5	5	3	6	3	8	3	2	4	2
Moyen de transport: train / tram / métro	3	3	4	4	4	4	1	9	5	3	2	6
Service public	3	8	1	4	3	5	2	4	3		2	4
Habitation: allée	1	5	3	6	5	1	3	7		2	2	1
Station essence	1	4	1	1	1	5	7	4	3	2	3	4
Chantier	2	2	3	6	5	4	1	3	2	4		
Habitation: non précisée	1	7	5	5	1	2	1	4	2			3
Banque / institution financière	1		2	1	1	2	1	2	1	2	3	
Infrastructure sportive		1	4	3	1	3		1			1	2
Moyen de transport: voiture		3	1	1	3	2		1	1		1	2
Habitation: autre	1	1	1	1	3		1	2	1	1		1
Médecin / dentiste / pharmacien					1	7			2	1		2
Moyen de transport: autre	2	5		1				1		2		2
Moyen de transport: camion			1	5	1	1		1		2	1	
Bâtiment administratif	3	1			1	1	2	1	1	1		
Edifice religieux / lieu du culte	3	2	1			1			1			
Service	1	1	1		1	1		1		1		1
Maison de repos		3		1		1					1	
Stade	3		1	1			1					
Cimetière	2		2						1			
Habitation: garage		2		1	2							
Moyen de transport: autobus / autocar		1	1			1				1		
Aéroport		2	1									
Guichet automatique	1											
<b>Total</b>	<b>220</b>	<b>403</b>	<b>342</b>	<b>316</b>	<b>292</b>	<b>282</b>	<b>237</b>	<b>332</b>	<b>195</b>	<b>235</b>	<b>202</b>	<b>213</b>

FPF/DGR/DR/BIPOL - Statistiques policières de criminalité (date de clôture: 19/04/2024)  
 Les données pour les années 2001 jusqu'à 2012 ne sont plus publiées mais restent disponibles sur demande auprès du service BIPOL.





Dégradation de la propriété

	2000	2013	2014	2015	2016	2017	2018	2019	2020	2021	2022	2023
Voie publique	17	38	39	26	23	41	19	33	29	19	22	27
Habitation: résidence principale	27	18	23	17	21	17	18	17	13	19	26	13
Parking	8	13	18	12	13	5	9	12	5	12	15	11
Terrain	8	4	3	6	2	6	2	4	4	2	4	2
Autre	1	7	3	3	4	3	8	3	1	1		1
Habitation: résidence secondaire	7			5	2	2	4	3	2		1	4
Magasin	7	2	1	1	4	2	3		3	1	4	
Station de bus / métro et gare de chemin de fer	3	12	5	3			1	1	1			
Habitation: allée	1	3	3	2	1		2	4	3		3	1
Habitation: non précisée	3		3	2		1	4	1	1	1	1	2
Habitation: jardin	1	1		2	2	2	1	1	3	3	1	
Institution d'enseignement	5	1	1	1		1	1		1	2	4	
Entreprise	2	1		1	1	2	2		2	1	1	3
Culture et loisirs	5	4	1		1	1	2					
Horeca	3	3	1	1			1	1		2		1
Service public	1	2			1	1	1	4		2	1	
Habitation: dépendances	1	1		2	2		1		1	1		1
Hôpital	1	1				1	2	1		2		2
Moyen de transport: voiture		1	2		1		1				1	2
Habitation: garage			1			1	1	1	1			2
Service	2		2		1			2				
Moyen de transport: autre		2	1					2				1
Banque / institution financière	1				1	1			1			
Bureau de police				1	1		1			1		
Chantier			1	1		1			1			
Édifice religieux / lieu du culte	1	2							1			
Infrastructure sportive	2		1									1
Bâtiment administratif	1							1	1			
Inconnue	1		1									1
Moyen de transport: train / tram / métro	1		1					1				
Stade	1							2				
Cimetière					1						1	
Médecin / dentiste / pharmacien		1									1	
Station essence				1			1					
Aéroport			1									
<b>Total</b>	<b>111</b>	<b>117</b>	<b>112</b>	<b>87</b>	<b>82</b>	<b>88</b>	<b>85</b>	<b>94</b>	<b>74</b>	<b>69</b>	<b>86</b>	<b>75</b>



**Libramont-Chevigny**

**Infractions contre l'intégrité physique**

	2000	2013	2014	2015	2016	2017	2018	2019	2020	2021	2022	2023
Habitation	28	29	26	30	33	22	40	35	35	41	32	32
Voie publique	6	25	29	30	30	35	21	25	15	34	32	36
Institution d'enseignement	5	8	8	4	4	7	7	2	5	1	4	3
Horeca	1	3	3	2	4		4	5	2	1	6	10
Culture et loisirs	3	3	4	7	1	2	4	1	3		4	3
Station de bus / métro et gare de chemin de fer	1	5	1		4	4	3	2	7		2	3
Parking	2	1	3	2	2	1	1	2	1	4	2	1
Autre		1	1	1	4	3	4	1		1	1	1
Inconnue	3	2		2	2				2	1	4	1
Terrain	1	4	3	2	1		1			1	2	2
Hôpital	2	1	3	1	1	1	2	1		1	2	1
Moyen de transport: train / tram / métro		1	3	1	1	1	1	1		1		2
Magasin	1					1	2	2	1	2	1	1
Service public	1	2	1	1			1	1		1	2	
Habitation: allée	1				1		2		1	1		2
Habitation: jardin	1					1				1		4
Infrastructure sportive		1	1	1		1					1	2
Moyen de transport: autobus / autocar	1	1				1	1	3				
Entreprise				1	1	1	3					
Stade	1				2						1	
Station essence						1				2	1	
Arrêt de bus / tram			1	1						1		
Maison de repos			1				1				1	
Aéroport		1	1									
Moyen de transport: autre								1	1			
Banque / institution financière								1				
Bureau de police						1						
Edifice religieux / lieu du culte									1			
Maison de débauche											1	
Médecin / dentiste / pharmacien							1					
<b>Total</b>	<b>58</b>	<b>88</b>	<b>89</b>	<b>86</b>	<b>91</b>	<b>83</b>	<b>99</b>	<b>83</b>	<b>74</b>	<b>94</b>	<b>99</b>	<b>104</b>

# ***STATISTIQUES POLICIERES DE CRIMINALITE***

---

***LIEU DE PERPETRATION: COMMUNE***

**Libramont-Chevigny**

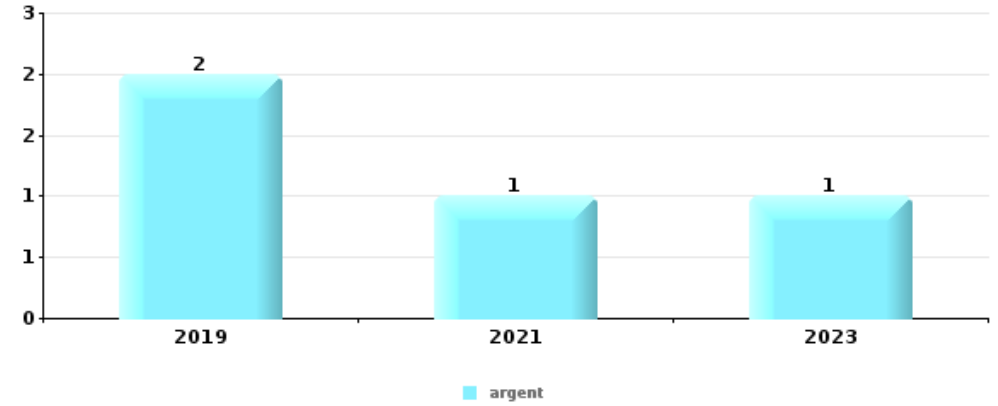
***PARTIE V : OBJETS ET MOYENS DE TRANSPORT***



**Libramont-Chevigny**

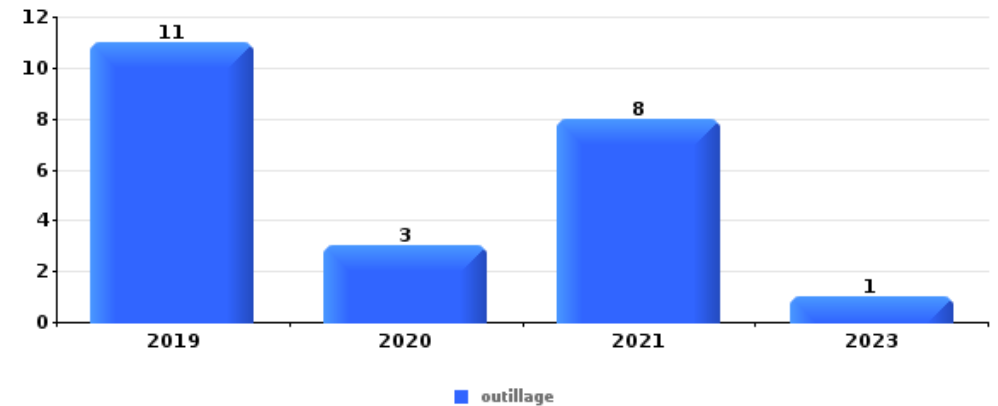
**Vol à main armée**

Top 5 Objets volés (sbd nombre de faits)		2018	2019	2020	2021	2022	2023
1	argent		2		1		1
2	bijouterie / montre		1				
2	GSM et accessoires	1					
2	sac à main	1					



**Vol dans ou sur un véhicule**

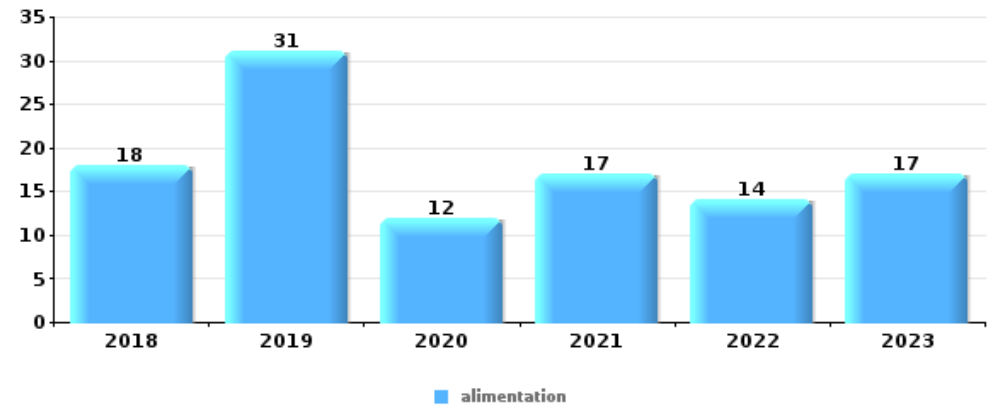
Top 5 Objets volés (sbd nombre de faits)		2018	2019	2020	2021	2022	2023
1	outillage		11	3	8		1
2	carte d'identité / passeport	4	4	2	2	5	4
2	permis de conduire	4	4	3	3	4	3
4	argent	2	4	3	4	1	5
5	carte bancaire / carte de crédit	2	4	3	1	1	6





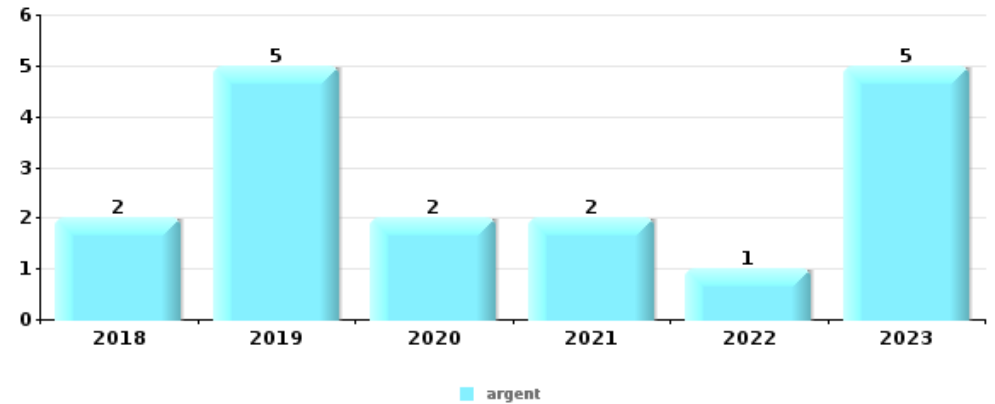
**Vol à l'étalage**

Top 5 Objets volés (sbd nombre de faits)		2018	2019	2020	2021	2022	2023
1	alimentation	18	31	12	17	14	17
2	vêtement	9	21	10	31	15	6
3	parfum / produit de beauté	6	11	4	9	7	11
4	tabac	9	20	2	7	3	6
5	multimédia		5		9	7	3



**Cambrilage ds entreprise ou commerce**

Top 5 Objets volés (sbd nombre de faits)		2018	2019	2020	2021	2022	2023
1	argent	2	5	2	2	1	5
2	outillage	1	2	1	3		
3	pièce de moyen de transport	2	2	1			
4	alimentation	1			1	1	1
4	coffre-fort / coffret (argent) / caisse		2	1			1

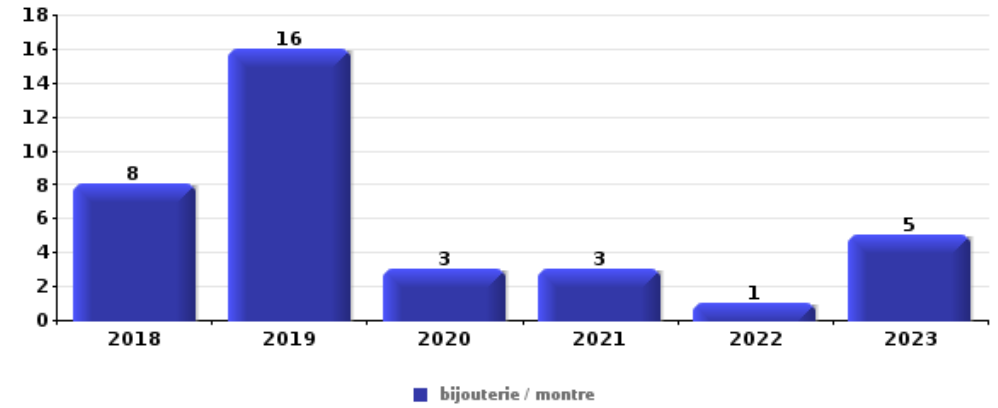




**Cambrassage dans habitation**

Top 5 Objets volés (sbd nombre de faits)

	2018	2019	2020	2021	2022	2023
1 bijouterie / montre	8	16	3	3	1	5
2 argent	9	12	2	3	2	2
3 ordinateur et accessoires	1	7	2	2		2
4 GSM et accessoires	1	2	3	1	2	
5 multimédia		3	2	1	1	
5 vêtement	2	4				1



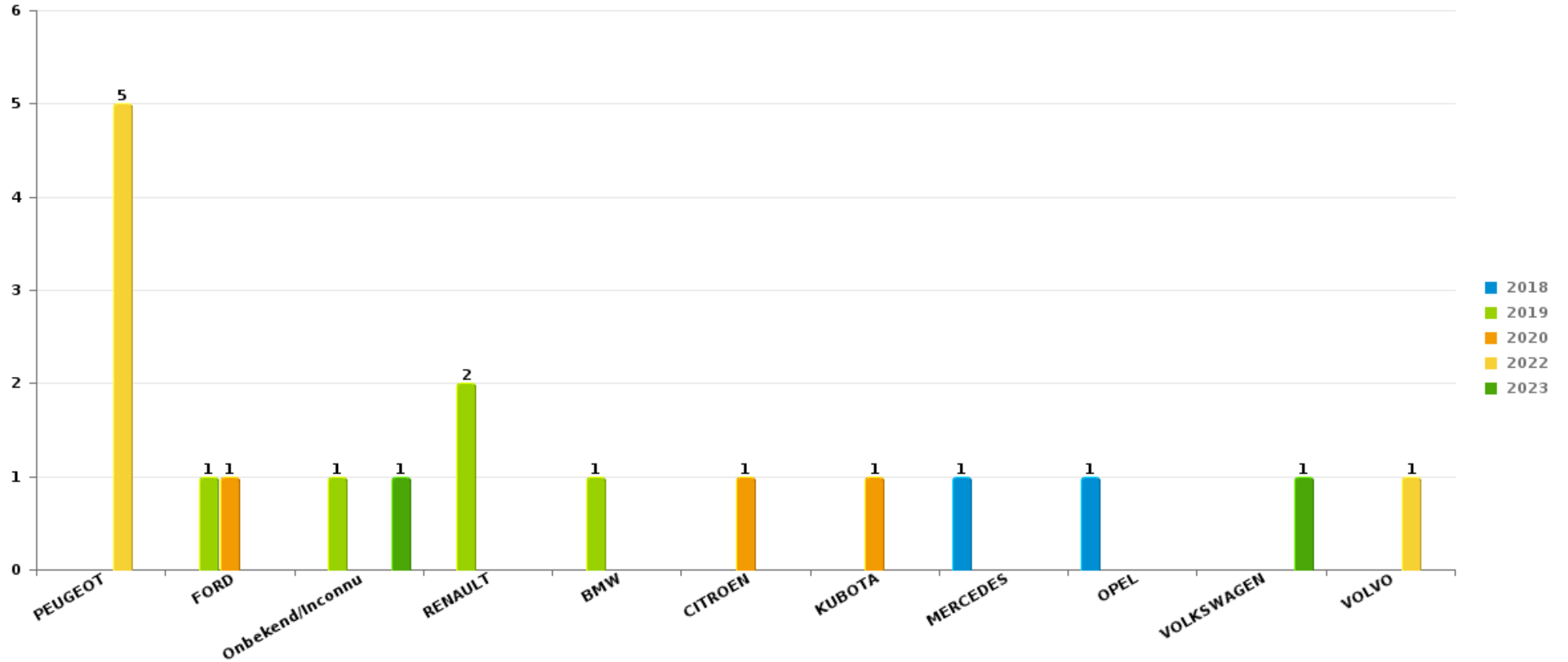
*Remarque: en ce qui concerne les objets, aucun total n'est reproduit étant donné que plusieurs objets peuvent avoir été volés lors d'un même fait.*



Libramont-Chevigny

Vol de voiture

Nombre de voitures volées par marque (Top 5)



# ***STATISTIQUES POLICIERES DE CRIMINALITE***

---

***LIEU DE PERPETRATION: COMMUNE***

**Libramont-Chevigny**

***PARTIE VI : SUSPECTS***





## Partie 1: Niveau FAITS (comptage du nombre de faits pour lesquels un certain type de suspect est impliqué)

### 1.1. Nombre d'infractions selon le sexe des suspects identifiés (par catégorie principale)

Étant donné que, tant un suspect identifié masculin qu'un suspect identifié féminin peuvent être impliqués lors d'un même fait, il est possible que la somme des colonnes «Hommes» et «Femmes» soit supérieure à la valeur de la colonne «Total...» (voir également la note méthodologique)

#### Libramont-Che

2023

Catégorie principale / Sexe	Nombre total de faits avec au moins 1 suspect	Hommes	%	Femmes	%
Drogues	113	101	89,4%	13	11,5%
Ivresse et alcool	56	50	89,3%	7	12,5%
Vol et extorsion	52	42	80,8%	15	28,8%
Infr. contre l'intégrité physique	41	34	82,9%	10	24,4%
Armes et explosifs	37	33	89,2%	4	10,8%
Législation sur les étrangers	32	29	90,6%	3	9,4%
Infr. contre l'autorité publique	29	25	86,2%	4	13,8%
Infr. contre la sécurité publique	21	19	90,5%	3	14,3%
Dégradation de la propriété	18	17	94,4%	1	5,6%
Autres lois spéciales	16	11	68,8%	6	37,5%
Infr. contre autres valeurs morales et sentiments	13	12	92,3%	1	7,7%
Fraude	10	7	70,0%	3	30,0%
Environnement	9	7	77,8%	4	44,4%
Code pénal social	6	5	83,3%	5	83,3%
Protection de la jeunesse	6	3	50,0%	3	50,0%
Infr. contre la foi publique	5	5	100,0%		

## CRIMINALITE ENREGISTREE: SUSPECTS



Catégorie principale / Sexe	Nombre total de faits avec au moins 1 suspect	Hommes	%	Femmes	%
Carte d'identité	4	4	100,0%		
Infr. contre les moeurs	4	4	100,0%		
Registre de population	4	3	75,0%	1	25,0%
Travail	3	2	66,7%	1	33,3%
Criminalité informatique	2	1	50,0%	2	100,0%
Santé publique	1			1	100,0%
<b>Total</b>	<b>482</b>	<b>414</b>	<b>85,9%</b>	<b>87</b>	<b>18,0%</b>



## 1.2. Nombre d'infractions selon le sexe des suspects identifiés (par figure criminelle)

Étant donné que, tant un suspect identifié masculin qu'un suspect identifié féminin peuvent être impliqués lors d'un même fait, il est possible que la somme des colonnes «Hommes» et «Femmes» soit supérieure à la valeur de la colonne «Total...» (voir également la note méthodologique)

### Libramont-Che

2023

#### FC Vol moyen de transport

Figure criminelle / Sexe	Nombre total de faits avec au moins 1 suspect identifié	Hommes	%
<b>Vol de voiture</b>	1	1	100,0%
<b>Total</b>	PA	PA	PA

#### FC Cambriolage

Figure criminelle / Sexe	Nombre total de faits avec au moins 1 suspect identifié	Femmes	%
<b>Cambriolage dans habitation</b>	1	1	100,0%
<b>Cambriolage dans bâtiment (total)</b>	1	1	100,0%
<b>Total</b>	PA	PA	PA

## CRIMINALITE ENREGISTREE: SUSPECTS



### FC Vol autre

Figure criminelle / Sexe	Nombre total de faits avec au moins 1 suspect identifié	Hommes	%	Femmes	%
Vol avec violence sans arme	1			1	100,0%
Vol dans ou sur un véhicule	1	1	100,0%		
Vol d'armes et explosifs	1	1	100,0%		
Vol à l'arraché	1	1	100,0%		
Vol à la tire	1	1	100,0%		
Vol à l'étalage	37	31	83,8%	11	29,7%
Vol de métaux	1	1	100,0%		
Vol d'animaux	1	1	100,0%		
<b>Total</b>	<b>PA</b>	<b>PA</b>	<b>PA</b>	<b>PA</b>	<b>PA</b>

### FC Autre

Figure criminelle / Sexe	Nombre total de faits avec au moins 1 suspect identifié	Hommes	%
Violence contre les métiers d'intérêt général	3	3	100,0%
Dégradation de voiture	8	8	100,0%
Rixe au couteau	1	1	100,0%
<b>Total</b>	<b>PA</b>	<b>PA</b>	<b>PA</b>



**PH Violence intrafamiliale (VIF)**

Figure criminelle / Sexe	Nombre total de faits avec au moins 1 suspect identifié	Hommes	%	Femmes	%
VIF: physique, dans le couple	4	3	75,0%	1	25,0%
VIF: physique, envers des descendants	1			1	100,0%
VIF: physique, envers d'autres membres	8	6	75,0%	4	50,0%
VIF: psychique, dans le couple	6	6	100,0%		
VIF: psychique, envers des descendants	2	2	100,0%		
VIF: psychique, envers d'autres membres	3	3	100,0%	1	33,3%
VIF: économique, dans le couple	1	1	100,0%		
VIF: économique, envers des descendants	1			1	100,0%
<b>Total</b>	<b>PA</b>	<b>PA</b>	<b>PA</b>	<b>PA</b>	<b>PA</b>

**PH Drogues**

Figure criminelle / Sexe	Nombre total de faits avec au moins 1 suspect identifié	Hommes	%
Vente de cocaïne	2	2	100,0%
Vente de drogues synthétiques	1	1	100,0%
<b>Total</b>	<b>PA</b>	<b>PA</b>	<b>PA</b>



**PH Violence dans l'espace public**

Figure criminelle / Sexe	Nombre total de faits avec au moins 1 suspect identifié	Hommes	%	Femmes	%
Violence physique (transport public)	1	1	100,0%		
Violence physique (voie publique)	20	17	85,0%	4	20,0%
Violence physique (endroit accessible au public)	8	8	100,0%		
Violence sexuelle (voie publique)	2	2	100,0%		
Violence sexuelle (autre endroit public)	1	1	100,0%		
Violence psychique (transport public)	5	4	80,0%	1	20,0%
Violence psychique (voie publique)	24	21	87,5%	3	12,5%
Violence psychique (endroit accessible au public)	2	2	100,0%		
Vol avec violence sans arme (voie publique)	1			1	100,0%
<b>Total</b>	<b>PA</b>	<b>PA</b>	<b>PA</b>	<b>PA</b>	<b>PA</b>

**PH Autre**

Figure criminelle / Sexe	Nombre total de faits avec au moins 1 suspect identifié	Hommes	%
Fraude à l'identité	2	2	100,0%
<b>Total</b>	<b>PA</b>	<b>PA</b>	<b>PA</b>



### 1.3. Nombre d'infractions selon l'âge des suspects identifiés (par catégorie principale)

Étant donné que, tant un suspect identifié mineur qu'un suspect identifié majeur peuvent être impliqués lors d'un même fait, il est possible que la somme des colonnes «Mineur» et «Majeur» soit supérieure à la valeur de la colonne «Total...»  
(voir également la note méthodologique)

#### Libramont-Che

2023

Catégorie principale / Âge	Nombre total de faits avec au moins 1 suspect identifié	Mineur	%	Majeur	%
Drogues	113	17	15,0%	96	85,0%
Ivresse et alcool	56			56	100,0%
Vol et extorsion	52	6	11,5%	46	88,5%
Infr. contre l'intégrité physique	41	5	12,2%	39	95,1%
Armes et explosifs	37	3	8,1%	34	91,9%
Législation sur les étrangers	32	6	18,8%	26	81,3%
Infr. contre l'autorité publique	29			29	100,0%
Infr. contre la sécurité publique	21	1	4,8%	21	100,0%
Dégradation de la propriété	18	1	5,6%	17	94,4%
Autres lois spéciales	16	7	43,8%	10	62,5%
Infr. contre autres valeurs morales et sentiments	13	1	7,7%	12	92,3%
Fraude	10			10	100,0%
Environnement	9			9	100,0%
Code pénal social	6			6	100,0%
Protection de la jeunesse	6			6	100,0%
Infr. contre la foi publique	5	1	20,0%	4	80,0%
Carte d'identité	4			4	100,0%
Infr. contre les mœurs	4			4	100,0%
Registre de population	4			4	100,0%
Travail	3			3	100,0%
Criminalité informatique	2			2	100,0%
Santé publique	1			1	100,0%
<b>Total</b>	<b>482</b>	<b>48</b>	<b>10,0%</b>	<b>439</b>	<b>91,1%</b>



## 1.4. Nombre d'infractions selon l'âge des suspects identifiés (par figure criminelle)

Étant donné que, tant un suspect identifié mineur qu'un suspect identifié majeur peuvent être impliqués lors d'un même fait, il est possible que la somme des colonnes «Mineur» et «Majeur» soit supérieure à la valeur de la colonne «Total...»  
(voir également la note méthodologique)

### Libramont-Che

2023

#### FC Vol moyen de transport

Figure criminelle / Âge	Nombre total de faits avec au moins 1 suspect identifié	Majeur	%
Vol de voiture	1	1	100,0%
<b>Total</b>	<b>PA</b>	<b>PA</b>	<b>PA</b>

#### FC Cambriolage

Figure criminelle / Âge	Nombre total de faits avec au moins 1 suspect identifié	Majeur	%
Cambriolage dans habitation	1	1	100,0%
Cambriolage dans bâtiment (total)	1	1	100,0%
<b>Total</b>	<b>PA</b>	<b>PA</b>	<b>PA</b>

#### FC Vol autre

Figure criminelle / Âge	Nombre total de faits avec au moins 1 suspect identifié	Mineur	%	Majeur	%
Vol avec violence sans arme	1			1	100,0%
Vol dans ou sur un véhicule	1			1	100,0%
Vol d'armes et explosifs	1			1	100,0%
Vol à l'arraché	1			1	100,0%
Vol à la tire	1	1	100,0%		
Vol à l'étalage	37	5	13,5%	32	86,5%
Vol de métaux	1			1	100,0%
Vol d'animaux	1			1	100,0%
<b>Total</b>	<b>PA</b>	<b>PA</b>	<b>PA</b>	<b>PA</b>	<b>PA</b>



## CRIMINALITE ENREGISTREE: SUSPECTS



### FC Autre

Figure criminelle / Âge	Nombre total de faits avec au moins 1 suspect identifié	Mineur	%	Majeur	%
Violence contre les métiers d'intérêt général	3			3	100,0%
Dégradation de voiture	8	1	12,5%	7	87,5%
Rixe au couteau	1			1	100,0%
<b>Total</b>	<b>PA</b>	<b>PA</b>	<b>PA</b>	<b>PA</b>	<b>PA</b>

### PH Violence intrafamiliale (VIF)

Figure criminelle / Âge	Nombre total de faits avec au moins 1 suspect identifié	Mineur	%	Majeur	%
VIF: physique, dans le couple	4			4	100,0%
VIF: physique, envers des descendants	1			1	100,0%
VIF: physique, envers d'autres membres	8	4	50,0%	6	75,0%
VIF: psychique, dans le couple	6			6	100,0%
VIF: psychique, envers des descendants	2			2	100,0%
VIF: psychique, envers d'autres membres	3	1	33,3%	3	100,0%
VIF: économique, dans le couple	1			1	100,0%
VIF: économique, envers des descendants	1			1	100,0%
<b>Total</b>	<b>PA</b>	<b>PA</b>	<b>PA</b>	<b>PA</b>	<b>PA</b>

### PH Drogues

Figure criminelle / Âge	Nombre total de faits avec au moins 1 suspect identifié	Majeur	%
Vente de cocaïne	2	2	100,0%
Vente de drogues synthétiques	1	1	100,0%
<b>Total</b>	<b>PA</b>	<b>PA</b>	<b>PA</b>

## CRIMINALITE ENREGISTREE: SUSPECTS



### PH Violence dans l'espace public

Figure criminelle / Âge	Nombre total de faits avec au moins 1 suspect identifié	Mineur	%	Majeur	%
Violence physique (transport public)	1			1	100,0%
Violence physique (voie publique)	20			20	100,0%
Violence physique (endroit accessible au public)	8	1	12,5%	8	100,0%
Violence sexuelle (voie publique)	2			2	100,0%
Violence sexuelle (autre endroit public)	1			1	100,0%
Violence psychique (transport public)	5			5	100,0%
Violence psychique (voie publique)	24			24	100,0%
Violence psychique (endroit accessible au public)	2			2	100,0%
Vol avec violence sans arme (voie publique)	1			1	100,0%
<b>Total</b>	<b>PA</b>	<b>PA</b>	<b>PA</b>	<b>PA</b>	<b>PA</b>

### PH Autre

Figure criminelle / Âge	Nombre total de faits avec au moins 1 suspect identifié	Majeur	%
Fraude à l'identité	2	2	100,0%
<b>Total</b>	<b>PA</b>	<b>PA</b>	<b>PA</b>



## Partie 2: Niveau SUSPECTS-FAIT (comptage du nombre de combinaisons suspect-fait)

### 2.1. Nombre de suspects-fait selon le sexe des suspects identifiés (TOP 5 des catégories principales)

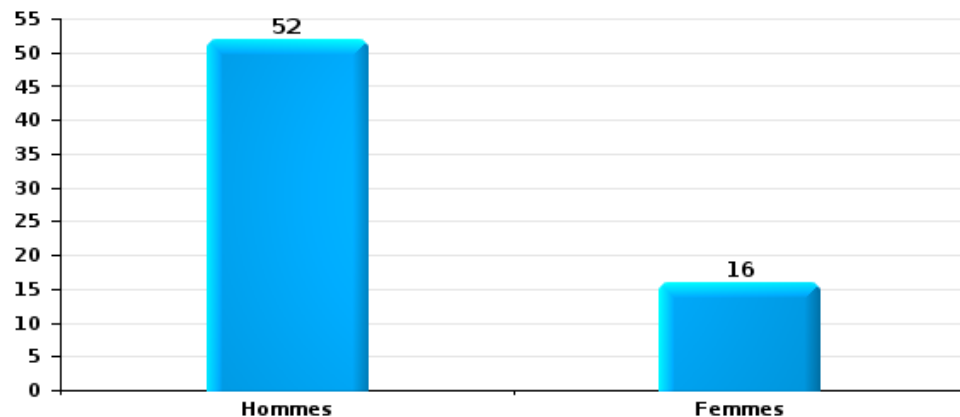
Lorsqu'un même suspect a commis plusieurs faits durant la période considérée, il est aussi comptabilisé plusieurs fois (voir également la note méthodologique)

#### Libramont-Chevigny

2023

#### Vol et extorsion

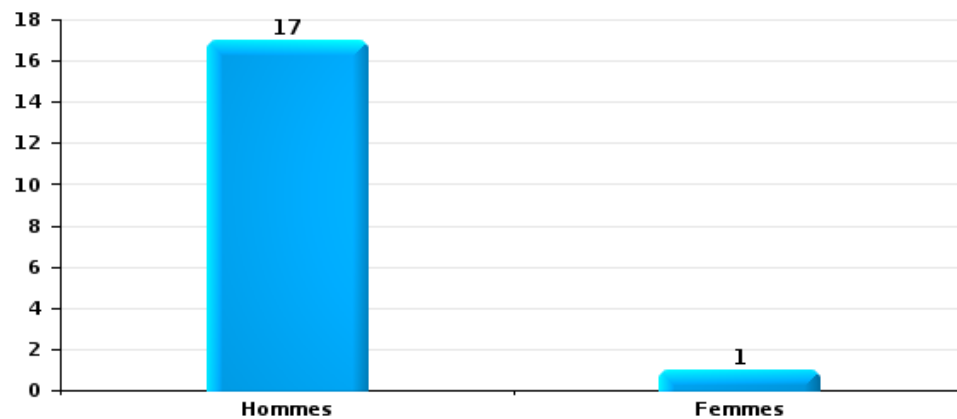
Nombre de suspects-fait selon le sexe





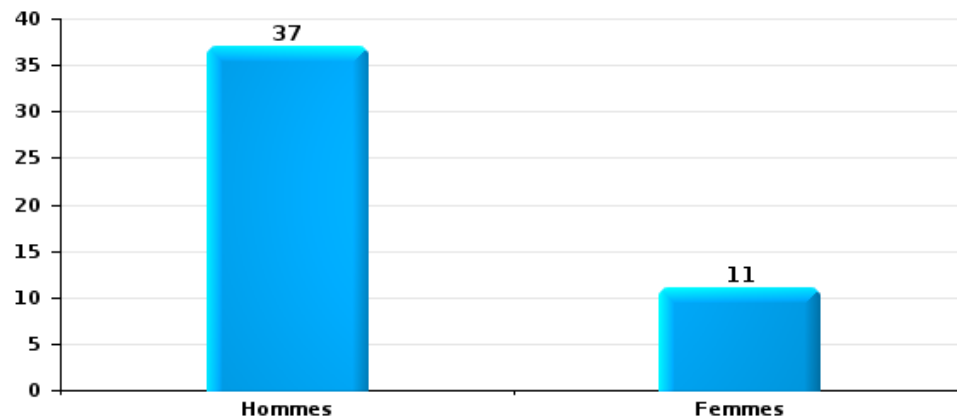
Dégradation de la propriété

Nombre de suspects-fait selon le sexe



Infr. contre l'intégrité physique

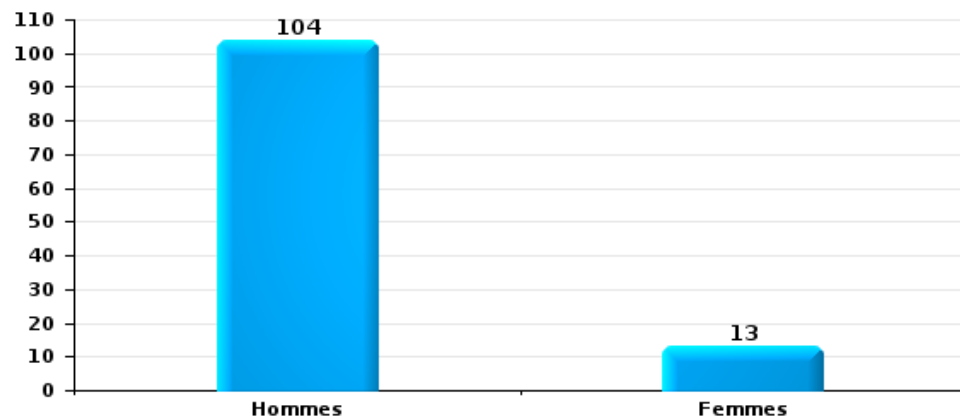
Nombre de suspects-fait selon le sexe





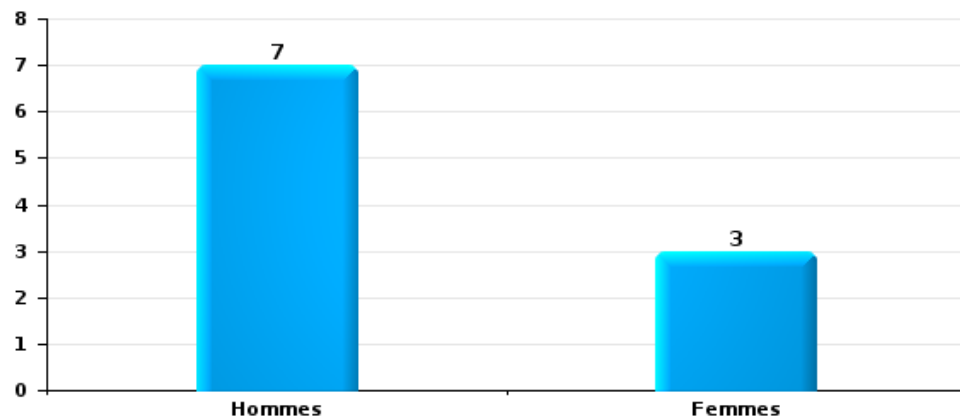
Drogues

Nombre de suspects-fait selon le sexe



Fraude

Nombre de suspects-fait selon le sexe





## 2.2. Nombre de suspects-fait selon le sexe des suspects identifiés (TOP 5 des figures criminelles)

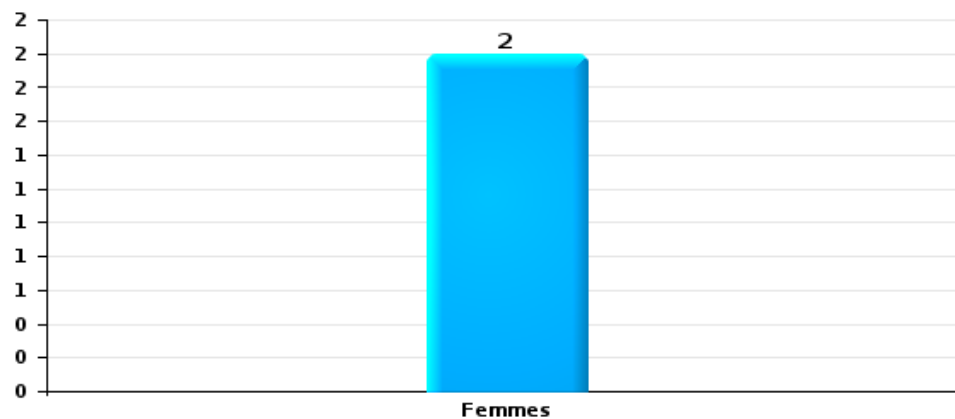
Lorsqu'un même suspect a commis plusieurs faits durant la période considérée, il est aussi comptabilisé plusieurs fois (voir également la note méthodologique)

### Libramont-Chevigny

2023

### Cambriolage dans bâtiment (total)

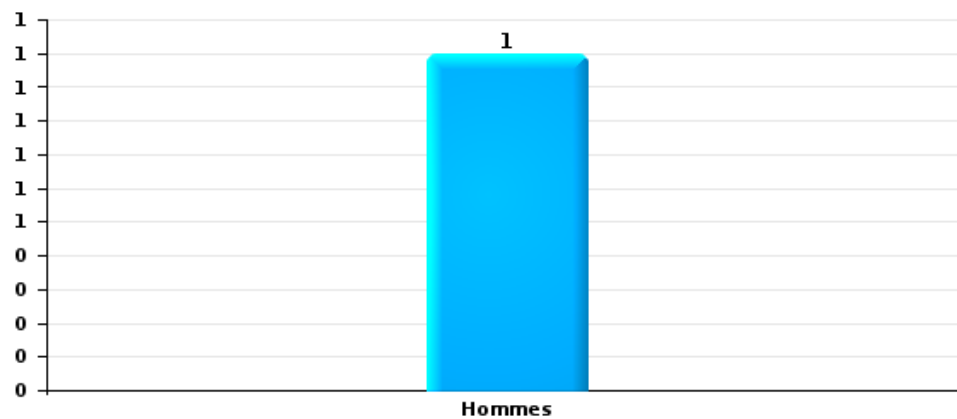
Nombre de suspects-fait selon le sexe





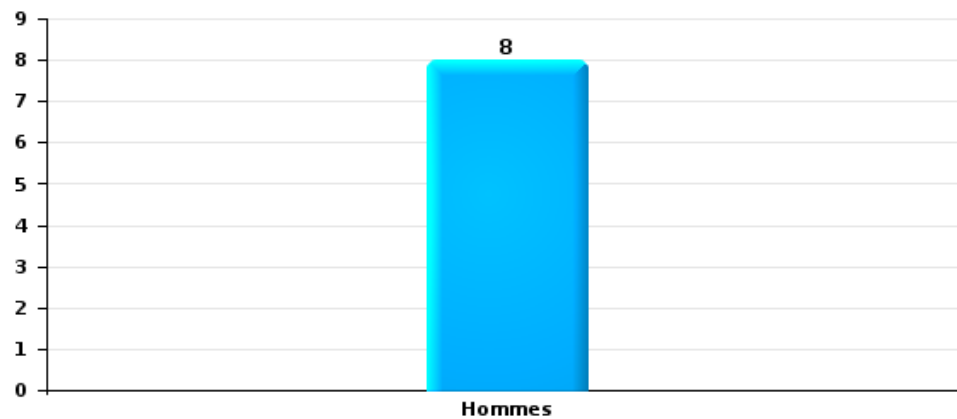
Vol dans ou sur un véhicule

Nombre de suspects-fait selon le sexe



Dégradation de voiture

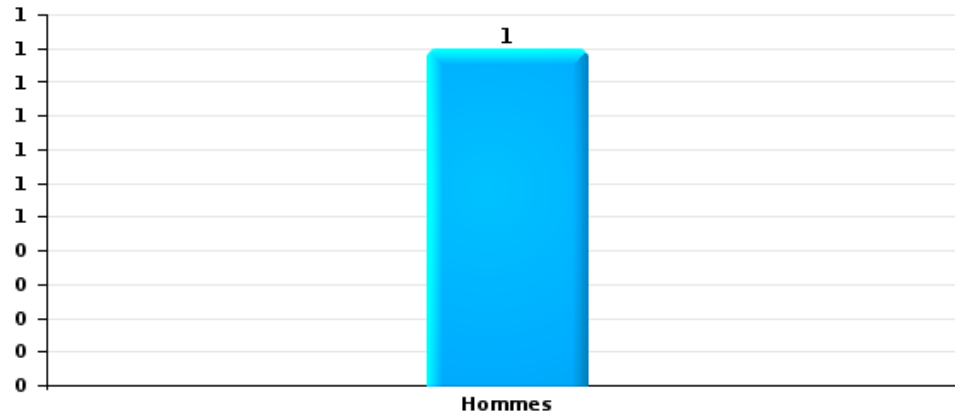
Nombre de suspects-fait selon le sexe





Vol à la tire

Nombre de suspects-fait selon le sexe







### 2.3. Nombre de suspects-fait selon l'âge des suspects identifiés (TOP 5 des catégories principales)

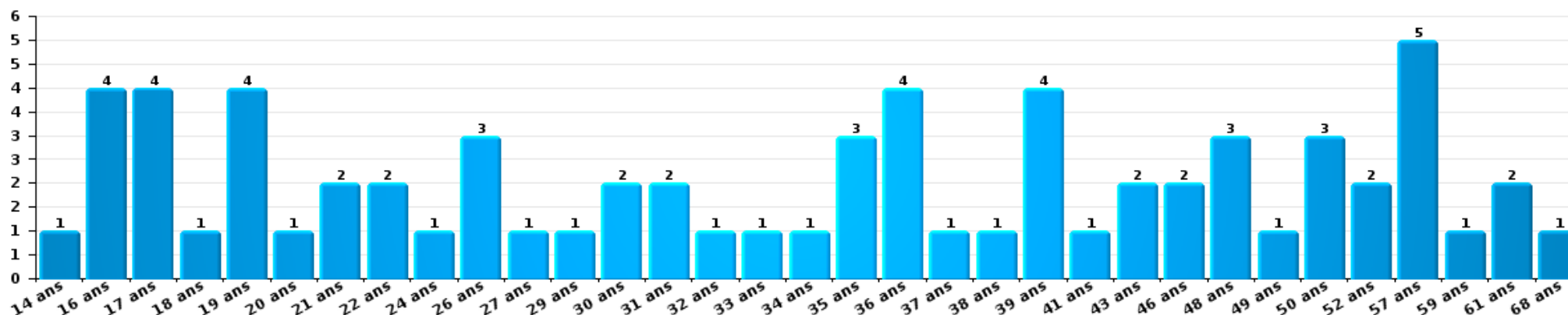
1) Lorsqu'un même suspect a commis plusieurs faits durant la période considérée, il est aussi comptabilisé plusieurs fois, qu'il ait le même âge ou non – 2) Les suspects au-dessous de 14 ans et à partir de 90 ans ne sont pas repris dans le tableau (voir également la note méthodologique)

#### Libramont-Chevigny

2023

Vol et extorsion

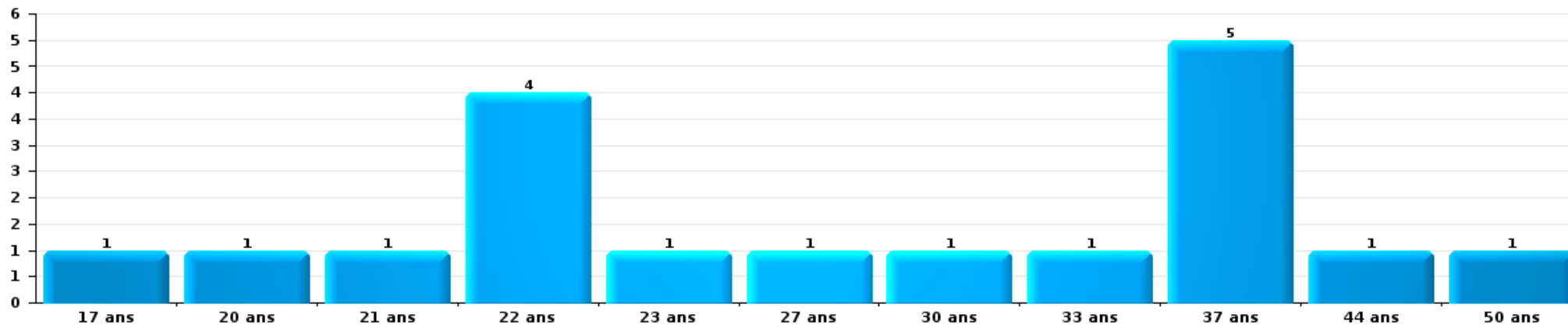
Nombre de suspects-fait par âge (chronologique)





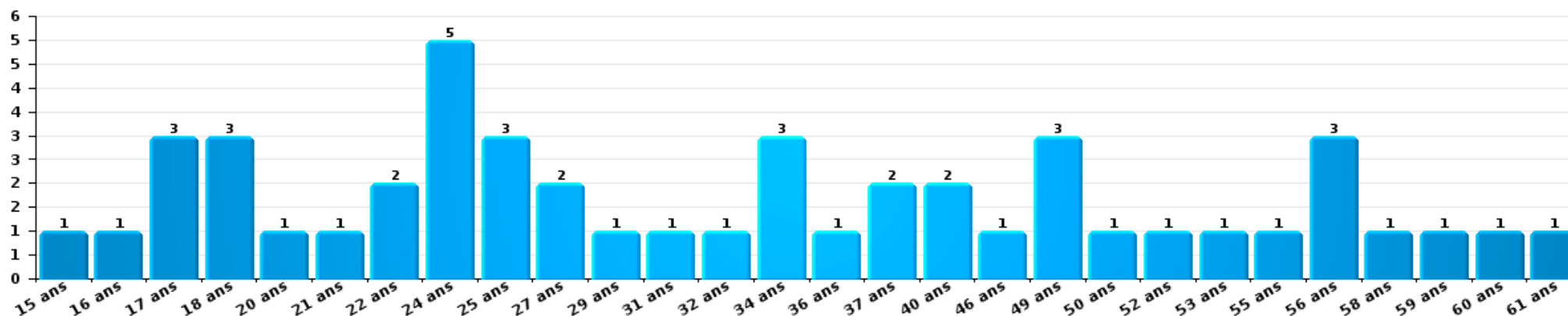
Dégradation de la propriété

Nombre de suspects-fait par âge (chronologique)



Infr. contre l'intégrité physique

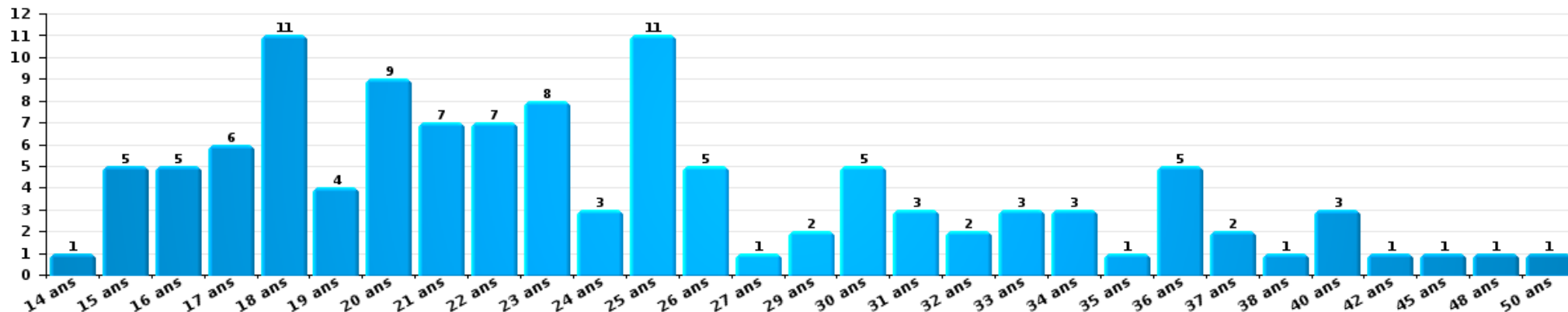
Nombre de suspects-fait par âge (chronologique)





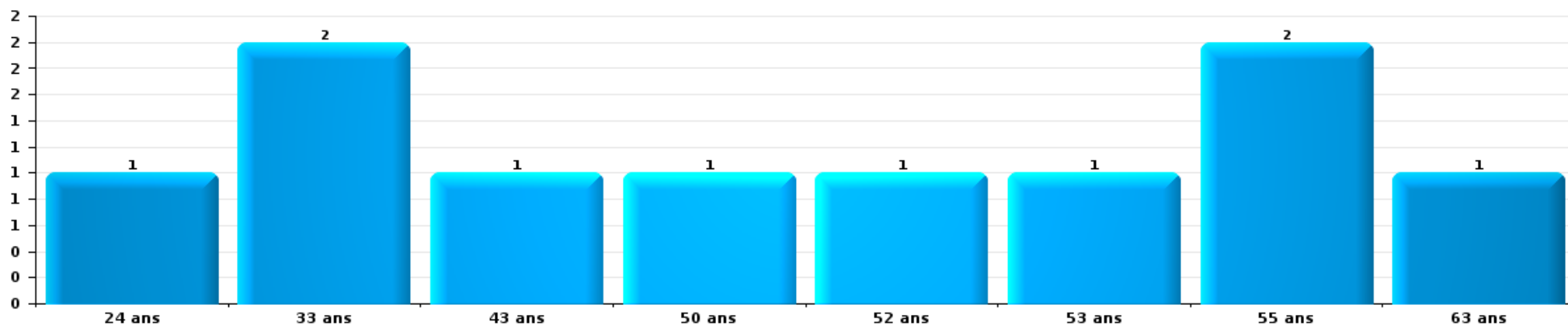
Drogues

Nombre de suspects-fait par âge (chronologique)



Fraude

Nombre de suspects-fait par âge (chronologique)





## 2.4. Nombre de suspects-fait selon l'âge des suspects identifiés (TOP 5 des figures criminelles)

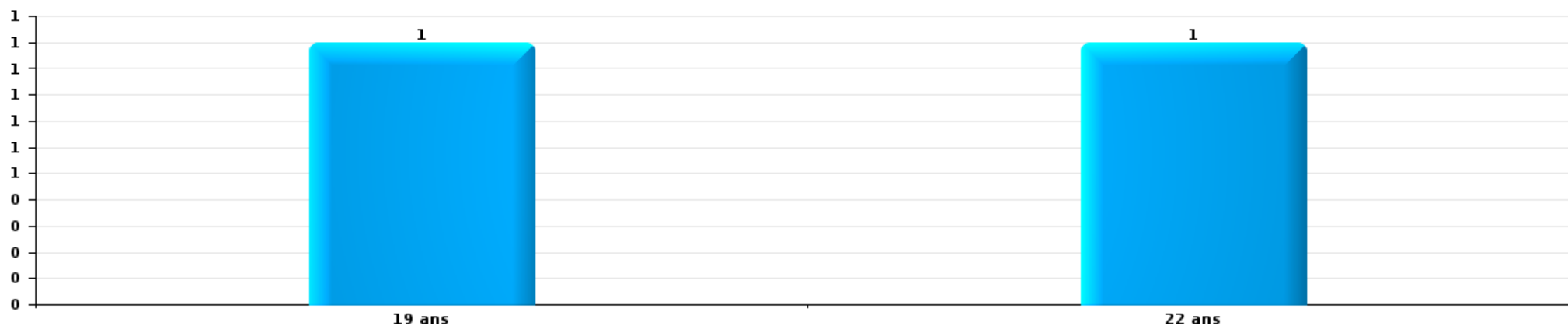
1) Lorsqu'un même suspect a commis plusieurs faits durant la période considérée, il est aussi comptabilisé plusieurs fois, qu'il ait le même âge ou non – 2) Les suspects au-dessous de 14 ans et à partir de 90 ans ne sont pas repris dans le tableau (voir également la note méthodologique)

### Libramont-Chevigny

2023

### Cambriolage dans bâtiment (total)

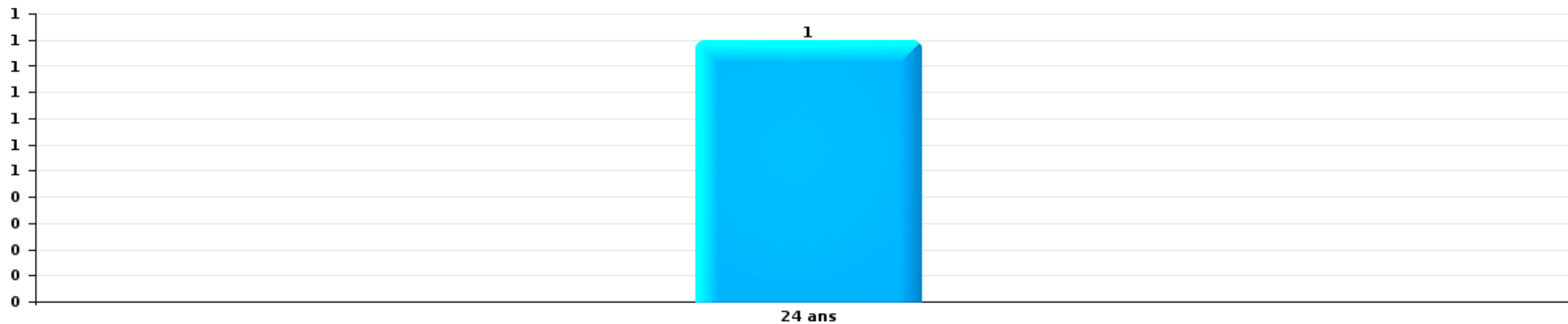
Nombre de suspects-fait par âge (chronologique)





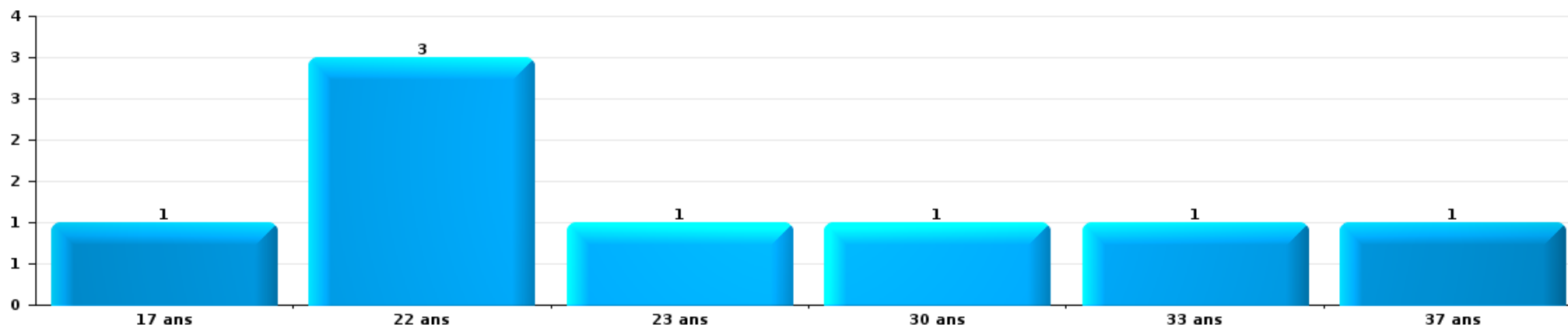
Vol dans ou sur un véhicule

Nombre de suspects-fait par âge (chronologique)



Dégradation de voiture

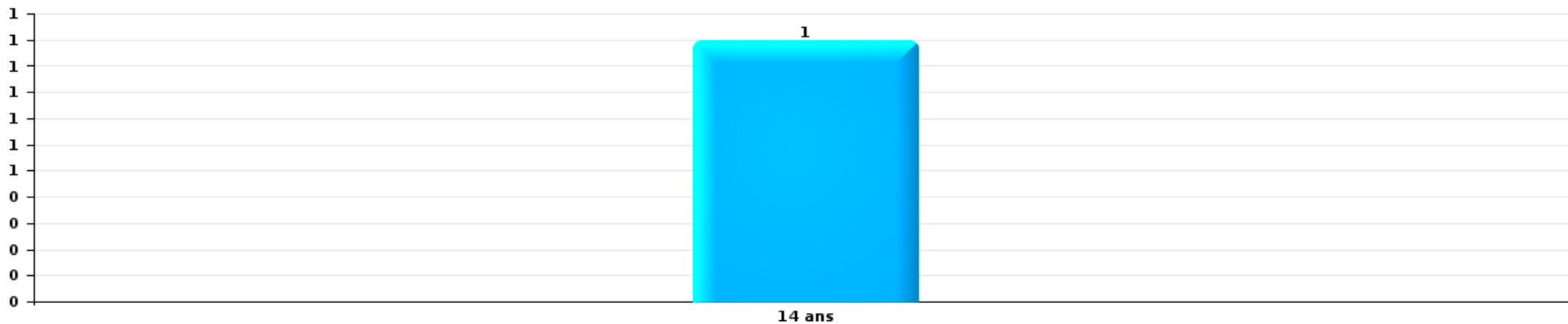
Nombre de suspects-fait par âge (chronologique)





Vol à la tire

Nombre de suspects-fait par âge (chronologique)



# ***STATISTIQUES POLICIERES DE CRIMINALITE***

---

***LIEU DE PERPETRATION: COMMUNE***

**Libramont-Chevigny**

***ANNEXE I: DETAIL PAR CATEGORIE DE DELIT  
CODE PENAL***

Infraction Code pénal

Infr. contre l'intégrité physique

			2000	2013	2014	2015	2016	2017	2018	2019	2020	2021	2022	2023	
Assassinat	Autres	Acc.					1								
		Sous-total					1								
Meurtre	Empoisonnement (meurtre)	Tent.									1				
	Autres	Acc.		2		1									
		Tent.				1			3				1	1	
		Sous-total		2		2			3		1		1	1	
Torture et maltraitance	Traitement inhumain	Acc.				2									
	Traitement dégradant	Acc.				1				2			2	1	
		Sous-total				3				2			2	1	
Coups et/ou blessures vol. en sphère familiale	Entre partenaires ou ex-partenaires	Acc.	6	18	11	10	19	17	10	22	24	30	22	22	
	Lors d'un différend familial en général	Acc.	14												
	Par les parents envers un mineur	Acc.	1	2	1	4	2	3	9	1	1	5	4	4	
	Envers les parents	Acc.		3	2	1	1		2	1	4		2	3	
	Envers d'autres ascendants directs ou collatéraux	Acc.		1	1	1	1	1	1	1	1	1		1	
		Sous-total	21	24	15	16	23	21	22	25	30	36	28	30	
Coups et/ou blessures vol. hors sphère familiale	Bagarres (=coups réciproques)	Acc.	5	9	9	7	5	12	4	8	5	4	15	10	
	Coups envers fonctionnaire de police	Acc.			1	1			3		1			1	
	Envers un mineur par une pers. ayant autorité	Acc.				1	2		1		2		1	1	
	Envers un mineur qualité de l'auteur inconnue	Acc.	1	5	3	1	3	7	9	4		1	3	3	
	Envers pers. vulnérable (qualité auteur inconnue)	Acc.												1	
	Envers un mineur par cohabitant sans rel. Autorité	Acc.												3	
	Coups envers personnel transport public	Acc.			2		2			3		1	1	1	
	Coups envers personnel autre service public	Acc.						1							
	Coups envers profession médicale	Acc.			1				1					2	
	Coups envers personnel institut d'enseignement	Acc.							1				1		
	Non spécifié	Acc.	21	40	39	44	34	23	41	29	24	38	33	31	
		Tent.	1								1				
		Sous-total	28	54	55	54	46	44	59	45	32	44	54	53	
Abstention coupable		Acc.	1	1	1		2		1					1	
		Sous-total	1	1	1		2		1					1	
Autres infr. volontaires. c/ l'intégrité phys.	Privation de soins à enfant ou personne vulnérable	Acc.		2	1				1				1		
	Délaissement d'enfant ou personne vulnérable	Acc.				1	1		1	1			1		
	Administration substances nuisibles	Acc.					1				1			1	
	Empoisonnement de denrées	Acc.			1						1				
	Entrave méchante à la circulation	Acc.		1	2	4	5	4	2	4	1	7	6	6	
	Voies de faits et violences légères	Acc.	5	4	12	5	10	7	8	5	5	6	3	5	3
		Tent.							1						
	Sous-total	5	7	16	10	17	12	12	10	9	10	13	10		



## Infr. contre l'intégrité physique

			2000	2013	2014	2015	2016	2017	2018	2019	2020	2021	2022	2023
Infr. involontaires contre l'intégrité physique	Coups et/ou blessures involontaires	Acc.	2					2	1		1	2		1
	Abstention d'entretien enfant/personne vulnérable	Acc.								1				
	Morsure de chien	Acc.	1		2	1	2	4	1		1	2	1	7
		Sous-total	3		2	1	2	6	2	1	2	4	1	8
		Total	58	88	89	86	91	83	99	83	74	94	99	104

**Infr. contre la liberté individuelle**

		2000	2013	2014	2015	2016	2017	2018	2019	2020	2021	2022	2023
Enlèvement de mineur ou personne vulnérable	Enlèvement parental	Acc.			1						2		
	Autre enlèvement	Acc.			1							1	
		Sous-total			2						2	1	
Détenition par un particulier		Acc.			2	1	4			2		1	
		Sous-total			2	1	4			2		1	
		Total			4	1	4			2	2	2	

**Infr. contre les mœurs**

				2000	2013	2014	2015	2016	2017	2018	2019	2020	2021	2022	2023
Viol n'ayant pas causé la mort	Victime < 10a	Acc.	1				1		1		2	1			
		Tent.										1			
	Victime 10a - 14a	Acc.				2					1		2		
	Victime 14a - 16a	Acc.				1					1		1		
	Victime 16a - 18a	Acc.	1				1	1	1	1		1			
	Victime majeure	Tent.						1	3	2	2	2	3	1	
	<b>Sous-total</b>		<b>2</b>		<b>1</b>	<b>1</b>	<b>5</b>	<b>2</b>	<b>5</b>	<b>3</b>	<b>6</b>	<b>5</b>	<b>6</b>	<b>1</b>	
Viol avec conséquence inconnue		Acc.					1								
		<b>Sous-total</b>					<b>1</b>								
Viol n'ayant pas causé la mort (nvCPS)	Victime < 16a	Acc.												2	2
	Victime 16a - 18a	Acc.												2	
	Victime majeure	Acc.												2	4
	<b>Sous-total</b>													<b>6</b>	<b>6</b>
Attentat à la pudeur avec violence / menace	Victime < 16a	Acc.			1		1	2							
	Victime 16a - 18a	Acc.											1		
	Victime majeure	Acc.			1	1		2	3	2					
	<b>Sous-total</b>			<b>1</b>	<b>1</b>	<b>2</b>	<b>2</b>	<b>2</b>	<b>3</b>	<b>2</b>	<b>1</b>				
Attentat à la pudeur sans violence / menace	Victime < 16a	Acc.	6	1		3	2	4	4	2	1	3			
	Victime 16a - 18a	Acc.		1	1					1			2		
		Tent.		1											
	Victime âge inconnu	Acc.		1					2				1		
	<b>Sous-total</b>		<b>6</b>	<b>4</b>	<b>4</b>	<b>2</b>	<b>4</b>	<b>6</b>	<b>3</b>	<b>1</b>	<b>4</b>	<b>2</b>			
Attentat à la pudeur non spécifié		Acc.				1									
		<b>Sous-total</b>				<b>1</b>									
Atteinte intégrité sexuelle sans mort (nvCPS)	Victime < 16a	Acc.											3	2	6
	Victime majeure	Acc.													5
	<b>Sous-total</b>												<b>3</b>	<b>2</b>	<b>11</b>
Pornographie infantile	Détention	Acc.				1	1			1		2	1		
	Distribution	Acc.						1	4			4	1		
	<b>Sous-total</b>					<b>1</b>	<b>2</b>	<b>4</b>	<b>1</b>			<b>6</b>	<b>2</b>		
Incitation à la débauche	Victime mineure	Acc.		2			1	2				1		1	
	Autre publicité pour débauche	Acc.						2						2	
	<b>Sous-total</b>			<b>2</b>			<b>1</b>	<b>4</b>				<b>1</b>		<b>3</b>	
Exploitation de la débauche d'autrui	Victime majeure	Acc.												2	
	<b>Sous-total</b>													<b>2</b>	
Outrage public aux bonnes mœurs	Actions (exhibitionnisme, etc.)	Acc.	1	1	5	1	4	2				4	2		
	Ecrits, images, objets	Acc.	2		2		1							1	
	Exhibitionnisme (nvCPS)	Acc.													4
	Contenu pornographique extrême ou violent (nvCPS)	Acc.													1
	<b>Sous-total</b>		<b>3</b>	<b>1</b>	<b>7</b>	<b>1</b>	<b>5</b>	<b>2</b>				<b>4</b>	<b>2</b>	<b>1</b>	<b>5</b>

**Infr. contre les mœurs**

			2000	2013	2014	2015	2016	2017	2018	2019	2020	2021	2022	2023
Voyeurisme	Observation/enregistrement de nudité ou intimité	Acc.				1				1	3	1		
	Diffusion enregistrement nudité ou intimité	Acc.								1	2	1		
		Sous-total				1				2	5	2		
Voyeurisme via moyen technique ou autre (nvCPS)	Victime < 16a	Acc.												1
	Victime majeure	Acc.												1
		Sous-total												2
Diffusion de contenu à caractère sexuel (nvCPS)	Victime < 16a	Acc.												1
		Sous-total												1
Diffusion contenu sex. but méchant/lucrat. (nvCPS)	Victime < 16a	Acc.											2	2
	Victime 16a - 18a	Acc.												1
		Sous-total											2	3
Grooming online - avec ICT (nvCPS)	Victime < 16a	Acc.												1
		Sous-total												1
Images d'abus sexuels de mineurs (nvCPS)	Production/diffusion images abus sexuels (nvCPS)	Acc.												1
		Sous-total												1
		Total	11	8	9	14	13	19	15	15	18	24	21	30

**Infr. contre autres valeurs morales et sentiments**

				2000	2013	2014	2015	2016	2017	2018	2019	2020	2021	2022	2023	
Harcèlement	Harcèlement par téléphone (OLD)	Acc.		1												
		Acc.		5	29	37	24	19	32	28	52	21	43	36	37	
	Sous-total		6	29	37	24	19	32	28	52	21	43	36	37		
Violation de sépulture		Acc.									1					
		Sous-total									1					
Violation du secret professionnel		Acc.		1		2	1	1			1		1	1		
		Sous-total		1	2	1	1				1		1	1		
Atteinte à l'honneur	Calomnie et diffamation	Acc.		3	8	6	7	9	4	7	9	8	10	9	9	
	Déclaration calomnieuse	Acc.														
	Imputation calomnieuse	Acc.			1											
	Divulgateur méchant	Acc.					1	1	1	2	1					1
	Injures (Délit)	Acc.			9	13	6	6	8	6	11	5	6	3	2	
	Non spécifié	Acc.									1					
	Sous-total		3	18	20	14	16	13	16	21	13	16	13	12		
Vie privée	Violation de domicile par un particulier	Acc.		4	2	3	1		1	4	1	1	4	2	2	
	Violation du secret des lettres	Acc.								1						
	Sous-total		4	2	3	1		1	5	1	1	4	2	2		
Tapage nocturne		Acc.			6	1					1					
		Sous-total			6	1					1					
Violation de communication par particulier		Acc.									1					
		Sous-total									1					
Abus faiblesses de personnes		Acc.					2		1		1	1				
		Sous-total					2		1		1	1				
Occupation bien d'autrui (squatter)	Pénétrer / occuper / séjourner (bien non habité)	Acc.										1	1		1	
	Pénétrer / occuper / séjourner (bien habité)	Acc.										1				
	Sous-total											2	1		1	
		Total	14	55	63	42	36	47	49	79	38	65	52	52		

**Infr. relative au statut juridique de l'enfant**

		2000	2013	2014	2015	2016	2017	2018	2019	2020	2021	2022	2023
Non-représentation d'enfants	Par les parents	Acc.		3	5		4	5	10	4		2	1
	Par une personne qui en a la charge	Acc.			1						1		1
		Sous-total	3	3	6		4	5	10	4	1	2	2
Suppression d'un enfant		Acc.			2								
		Sous-total			2								
		Total	3	3	8		4	5	10	4	1	2	2

## Vol et extorsion

				2000	2013	2014	2015	2016	2017	2018	2019	2020	2021	2022	2023
Vol avec circ. aggr.	Avec violence	Acc.	3	7	2	5	4	3	2	4	2	3	2	1	
		Tent.		3	1	1	1		1		1	1			
	Sans violence	Acc.	53	106	103	67	54	60	35	62	42	29	24	33	
		Tent.	18	37	28	25	25	28	17	24	14	21	12	16	
Sous-total			74	153	134	98	84	91	55	90	59	54	38	50	
Vol sans circ. aggr.	Avec violence	Acc.	1	2	3	2	3	2	1	4	4	2	2		
		Tent.	1	1	1				1						
	Sans violence, Vol à la tire	Acc.	3	13	13	10	4	12	5	8	11	6	7	7	
		Acc.		2		1		1		1			1		
	Sans violence, Vol d'usage	Acc.	6	2	6	4	1	5	3	3	2	2	1	3	
		Acc.	113	219	178	187	190	167	166	217	113	163	146	142	
Sans violence	Tent.	4	10	5	7	9	2	4	6	5	5	4	9		
Sous-total			128	249	206	212	207	189	179	240	135	178	161	161	
Vol non spécifié		Acc.	12	1	1	2								1	
		Tent.	4												
	Sous-total	16	1	1	2									1	
Extorsion		Acc.	2		1	3	1	1	2			2	3		
		Tent.				1		1	1	2	1	1		1	
	Sous-total	2		1	4	1	2	3	2	1	3	3	1		
Total			220	403	342	316	292	282	237	332	195	235	202	213	

## Fraude

		2000	2013	2014	2015	2016	2017	2018	2019	2020	2021	2022	2023	
Blanchiment d'argent	Acc.		1			3		1		3	1	2	1	
	Tent.										1			
	Sous-total		1			3		1		3	2	2	1	
Recel	Recel simple	Acc.	2	1		3	5	2		1	1	5	1	
	Recel qualifié	Acc.										1		
	Sous-total	1	2	1		3	5	2		1	1	6	1	
Grivèlerie	Carburant / lubrifiant	Acc.	7	7	9		1	2	2		3	4	2	
	Boissons et aliments	Acc.				1	1		1	1				
	Voiture de location	Acc.												
	Logements	Acc.					1	1						
	Non spécifié	Acc.												
Sous-total	7	7	7	9	1	3	3	3	3	1	3	4	2	
Détournement et destruction frauduleuse	Cel frauduleux	Acc.	3	3	2	2	1	1	3	2	1	4	3	
	D'argent, de papiers, etc.	Tent.												
	D'objets saisis	Acc.	2		1	1		2		2		1		
	Non spécifié	Acc.						1	1					
	Sous-total	9	5	3	3	3	2	5	3	4	1	5	3	
Escroquerie	Fraude par internet	Acc.	13	10	7	7	8	5	27	38	36	68	66	
		Tent.	5	3	9	7	1	3	6	4	3	4		
	Escroquerie sans internet	Acc.	9	6	11	4	12	10	8	4	2	14	11	
		Tent.	7	2	2	2	1	3	3	1	2	5	1	
	Non spécifié	Acc.												
Sous-total	12	34	21	29	20	22	21	44	47	43	91	78		
Tromperie	Marchandises vendues / travail fourni	Acc.									2	2	2	
	Denrées alimentaires falsifiées	Acc.						1						
	Sous-total							1			2	2	2	
Abus de confiance et infr. apparentées	Abus de confiance	Acc.	7	8	8	9	6	8	5	13	6	12	16	
	Abus des faiblesses	Acc.	3	1		1	2	1	1	3	2	4	4	
	Sous-total	5	10	9	8	10	8	9	6	16	8	16	20	
Abus de biens sociaux	Par des sociétés	Acc.								1				
	Autres	Acc.				2								
	Sous-total					2				1				
Infr. liées à l'insolvabilité	Non spécifié	Acc.					1	1						
	Sous-total						1	1						
Chèques sans provision		Acc.	1											
		Tent.												
	Sous-total	3	1											
		Total	37	60	41	49	42	41	43	56	73	60	126	107



## Dégradation de la propriété

			2000	2013	2014	2015	2016	2017	2018	2019	2020	2021	2022	2023
Incendie volontaire	Dans lieu habité (de jour)	Acc.					1			1	1	1	1	
	Dans lieu habité (de nuit)	Acc.				1					1			
	Dans lieu habité (moment indéterminé)	Acc.								1				
	Dans un autre lieu (de jour)	Acc.				1	1	2					1	1
	Dans un autre lieu (de nuit)	Acc.		2	2	1	2		1	1			1	2
	Non spécifié	Tent.	1											
	<b>Sous-total</b>		<b>1</b>	<b>2</b>	<b>2</b>	<b>3</b>	<b>4</b>	<b>2</b>	<b>1</b>	<b>3</b>	<b>2</b>	<b>2</b>	<b>4</b>	<b>1</b>
Incendie involontaire		Acc.	9	8	5	3	8	2	6	4	5	6	8	6
	<b>Sous-total</b>		<b>9</b>	<b>8</b>	<b>5</b>	<b>3</b>	<b>8</b>	<b>2</b>	<b>6</b>	<b>4</b>	<b>5</b>	<b>6</b>	<b>8</b>	<b>6</b>
Destruction, dénaturation, dégradation	Avec circ. aggr.	Acc.	8	2	1	2			2				1	
	Destruction de biens agricoles	Acc.	2	2				1		1			1	1
		Acc.	3	1										
	Non spécifié	Tent.	1											
	<b>Sous-total</b>		<b>14</b>	<b>5</b>	<b>1</b>	<b>2</b>		<b>1</b>	<b>2</b>	<b>1</b>		<b>2</b>	<b>1</b>	
Vandalisme	Sur véhicules	Acc.	36	49	62	40	29	29	30	46	39	32	34	43
	Sur autres biens mobiliers	Acc.	14	13	8	10	4	13	4	14	7	8	10	14
	Graffitis	Acc.	3	10	6	6		23	11	2			1	
	Autres détériorations sur biens immobiliers	Acc.	32	28	26	22	36	17	28	21	19	16	26	11
	Dégradation de clôture	Acc.	2	2	2	1	1	1	3	3	2	3	2	
	<b>Sous-total</b>		<b>87</b>	<b>102</b>	<b>104</b>	<b>79</b>	<b>70</b>	<b>83</b>	<b>76</b>	<b>86</b>	<b>67</b>	<b>59</b>	<b>73</b>	<b>68</b>
	<b>Total</b>		<b>111</b>	<b>117</b>	<b>112</b>	<b>87</b>	<b>82</b>	<b>88</b>	<b>85</b>	<b>94</b>	<b>74</b>	<b>69</b>	<b>86</b>	<b>75</b>

**Infr. contre la Sécurité de l'Etat**

			2000	2013	2014	2015	2016	2017	2018	2019	2020	2021	2022	2023	
<b>Terrorisme</b>	<b>Groupe terroriste</b>	<b>Acc.</b>													1
		<b>Sous-total</b>													1
		<b>Total</b>													1

## Infr. contre la sécurité publique

		2000	2013	2014	2015	2016	2017	2018	2019	2020	2021	2022	2023	
Organisation criminelle	Acc.												1	
	Sous-total												1	
Association de malfaiteurs	Acc.	1	3	4	4	3	3	4	12	3	4	4	1	
	Sous-total	1	3	4	4	3	3	4	12	3	4	4	1	
Evasion de prisonniers	Evasion simple	Acc.			1		2		1				1	
	Non-respect surveillance électronique	Acc.		1		1			2			2	3	
	Non spécifié	Acc.			1							2		
	Sous-total			1	2	1	2		3			4	4	
Menaces	Menace d'attentat	Acc.			1					1				
		Tent.									1			
	Verbales	Acc.	36	15	23	14	15	22	25	28	22	22	17	22
	Ecrites	Acc.		5	8	10	3	10		5	9	8	12	11
	Par gestes, emblèmes	Acc.	4	12	11	16	16	8	6	6	11	7	16	16
	Alerte à la bombe	Acc.					1		1					
	Non spécifié	Tent.	1						1				2	
	Sous-total	42	32	42	41	34	41	31	41	43	38	47	49	
	Total	43	35	47	47	38	46	35	56	46	42	55	55	

## Infr. contre l'autorité publique

		2000	2013	2014	2015	2016	2017	2018	2019	2020	2021	2022	2023	
<b>Violence c/ personnes investies autorité publique</b>	<b>Acc.</b>			2				1	1		1			
	<b>Sous-total</b>			2				1	1		1			
<b>Rébellion</b>	<b>Rébellion armée</b>	<b>Acc.</b>		1		1					2	2	3	
	<b>Rébellion non armée</b>	<b>Acc.</b>	2	9	9	7	7	9	11	10	10	6	2	8
	<b>Non spécifié</b>	<b>Acc.</b>		1	2	2	1	4	2		1	1		
	<b>Sous-total</b>	<b>2</b>	<b>10</b>	<b>12</b>	<b>9</b>	<b>9</b>	<b>13</b>	<b>13</b>	<b>10</b>	<b>11</b>	<b>9</b>	<b>4</b>	<b>11</b>	
<b>Outrages</b>	<b>Acc.</b>	<b>5</b>	<b>12</b>	<b>22</b>	<b>13</b>	<b>12</b>	<b>16</b>	<b>16</b>	<b>19</b>	<b>22</b>	<b>17</b>	<b>14</b>	<b>20</b>	
	<b>Sous-total</b>	<b>5</b>	<b>12</b>	<b>22</b>	<b>13</b>	<b>12</b>	<b>16</b>	<b>16</b>	<b>19</b>	<b>22</b>	<b>17</b>	<b>14</b>	<b>20</b>	
<b>Autres infractions</b>	<b>Bris de scellés</b>	<b>Acc.</b>	<b>2</b>	<b>1</b>										
	<b>Sous-total</b>		<b>2</b>	<b>1</b>										
	<b>Total</b>	<b>7</b>	<b>24</b>	<b>37</b>	<b>22</b>	<b>21</b>	<b>29</b>	<b>30</b>	<b>30</b>	<b>33</b>	<b>27</b>	<b>18</b>	<b>31</b>	

## Infr. contre la foi publique

			2000	2013	2014	2015	2016	2017	2018	2019	2020	2021	2022	2023
Faux en écritures	Faux en écritures	Acc.	10	3	4	8	14	7	7	2	6	3	4	
	Usage de faux en écrit. et écrit. falsifiées	Acc.	4	3	8	6	7	4	6	3	7	4	7	3
		Tent.	1								1			
		Sous-total	15	6	12	14	21	11	13	5	14	7	11	3
Usurpation	Immixtion dans fonctions publiques	Acc.												1
	De fonctions	Acc.		1		1				1				
	De costumes, de décorations, etc.	Acc.	1											
	De nom	Acc.	2	11	10	10	2	9	3	2	12	7	11	6
		Tent.	1											
	Non spécifié	Acc.	1							1				
		Sous-total	5	12	10	10	3	9	3	4	12	7	11	7
Contrefaçon / falsification	Contrefaçon	Acc.	1	1		1	1	1	10				2	2
	Falsification	Acc.											1	
		Sous-total	1	1		1	1	1	10				3	2
Fausses monnaies	Emission	Acc.	11	1				1	5		2			
	Autres	Acc.	3			2		1	1	1	1			1
		Sous-total	14	1		2		2	6	1	3			1
Faux en justice	Fausses déclarations	Acc.				2						1	1	1
		Sous-total				2						1	1	1
		Total	35	20	22	29	25	23	32	10	29	15	26	14



Libramont-Chevigny

Infraction Code pénal

Infr. contre la famille

		2000	2013	2014	2015	2016	2017	2018	2019	2020	2021	2022	2023
Abandon de famille	Acc.	1	1				1	1	1		1	1	
	Sous-total	1	1				1	1	1		1	1	
Refus du droit aux relations personnelles	Acc.	25	12	10	12	2	9	12	10	13	4	7	6
	Sous-total	25	12	10	12	2	9	12	10	13	4	7	6
Non-acquittement pension alimentaire	Acc.	11	5	7	11	8	3	1	1		3	1	1
	Sous-total	11	5	7	11	8	3	1	1		3	1	1
	Total	37	18	17	23	10	13	14	12	13	8	9	7

Criminalité informatique

		2000	2013	2014	2015	2016	2017	2018	2019	2020	2021	2022	2023
Hacking	Acc.		1	1		4	2	1	4	4	2	2	5
	Tent.										1		1
	Sous-total		1	1		4	2	1	4	4	3	2	6
Faux en informatique	Acc.		1	1	1				1			1	
	Sous-total		1	1	1				1			1	
Fraude informatique	Acc.		8	8	13	7	14	13	25	27	24	41	34
	Tent.		1	1	1	1				1			
	Sous-total		9	9	14	8	14	13	25	28	24	41	34
Sabotage	Acc.			1		2	1	1	1				1
	Sous-total			1		2	1	1	1				1
	Total		11	12	15	14	17	15	31	32	27	44	41



Exercice illégal de l'autorité publique

		2000	2013	2014	2015	2016	2017	2018	2019	2020	2021	2022	2023
Prise d'intérêt	Acc.					1							
	Sous-total					1							
Abus de l'autorité	Acc.		1				1					1	
	Sous-total		1				1					1	
	Total		1			1	1					1	

Traite des êtres humains

		2000	2013	2014	2015	2016	2017	2018	2019	2020	2021	2022	2023
Exploitation sexuelle	Acc.											2	
	Sous-total											2	
Exploitation économique	Acc.		1				1	1					
	Sous-total		1				1	1					
	Total		1				1	1				2	

Autres infractions Code pénal

		2000	2013	2014	2015	2016	2017	2018	2019	2020	2021	2022	2023
	Acc.					1							
	Sous-total					1							
	Total					1							

Contravention Code pénal

		2000	2013	2014	2015	2016	2017	2018	2019	2020	2021	2022	2023
Injures (Contravention)	Acc.	7											
	Sous-total	7											
Autres contraventions CP	Acc.	3								1			
	Sous-total	3								1			
	Total	10								1			





# ***STATISTIQUES POLICIERES DE CRIMINALITE***

---

***LIEU DE PERPETRATION: COMMUNE***

**Libramont-Chevigny**

***ANNEXE II: DETAIL PAR CATEGORIE DE DELIT  
LOIS SPECIALES***



Libramont-Chevigny

Infraction Lois spéciales

Drogues

			2000	2013	2014	2015	2016	2017	2018	2019	2020	2021	2022	2023
Détention		Acc.	4	76	99	81	86	134	151	79	79	57	104	103
		Sous-total	4	76	99	81	86	134	151	79	79	57	104	103
Usage	Usage individuel	Acc.	4											
	Faciliter l'usage	Acc.			4	2		2	2		2	2		4
	Incitation à l'usage	Acc.		1					1		1			
	Désordre, scandale ou danger dans un espace public	Acc.					1					1	3	3
	Non spécifié	Acc.				1								
		Sous-total	4	1	4	3		3	3		3	3	3	7
Importation et exportation		Acc.		3	7	4	2	3	5	3	1		1	1
		Sous-total		3	7	4	2	3	5	3	1		1	1
Fabrication		Acc.		2	2			1	4	1	1	1		
		Sous-total		2	2			1	4	1	1	1		
Commerce		Acc.	2	21	23	18	11	34	27	13	20	17	19	20
		Sous-total	2	21	23	18	11	34	27	13	20	17	19	20
Autres		Acc.		5	3	3	3	5	9	8			1	3
		Sous-total		5	3	3	3	5	9	8			1	3
		Total	10	108	138	109	102	180	199	104	104	78	128	134



Législation sur les étrangers

			2000	2013	2014	2015	2016	2017	2018	2019	2020	2021	2022	2023
Transmigration illégale	Mariages simulés/blancs sans récompense/contrainte	Acc.			2									
	Accès au territoire	Acc.	6	12	27	24	14	14	20	13	9	6	9	9
	Séjour	Acc.	1	20	17	43	30	49	49	14	15	17	22	30
	Éloignement	Acc.				2		1						
	Pas de port de documents d'identité ou de voyage	Acc.		4	2	10			2				1	
	Inscription au registre des étrangers	Acc.		2	1	10	14	8	9	4	2	11	12	8
	Reconnaissance fraudul. sans récompense/contrainte	Acc.											1	
	<b>Sous-total</b>		<b>7</b>	<b>38</b>	<b>49</b>	<b>89</b>	<b>58</b>	<b>72</b>	<b>80</b>	<b>31</b>	<b>26</b>	<b>35</b>	<b>44</b>	<b>47</b>
Trafic d'êtres humains	Acc.								2					
	<b>Sous-total</b>								<b>2</b>					
Aide au séjour illégal	Acc.					1								
	<b>Sous-total</b>					<b>1</b>								
Non spécifié	Acc.	2												
	Tent.	2												
	<b>Sous-total</b>	<b>4</b>												
Autres	Acc.				1									
	<b>Sous-total</b>				<b>1</b>									
	<b>Total</b>	<b>11</b>	<b>38</b>	<b>49</b>	<b>90</b>	<b>59</b>	<b>72</b>	<b>82</b>	<b>31</b>	<b>26</b>	<b>35</b>	<b>44</b>	<b>47</b>	



Environnement

			2000	2013	2014	2015	2016	2017	2018	2019	2020	2021	2022	2023
Déchets	Transport de déchets	Acc.		1				3						
	Déchets par professionnel	Acc.		1					2		1			
	Déchets par particulier	Acc.		1		4	2	2	2	6	1	1	3	3
		<b>Sous-total</b>			<b>3</b>		<b>4</b>	<b>2</b>	<b>5</b>	<b>4</b>	<b>6</b>	<b>2</b>	<b>1</b>	<b>3</b>
Autres que déchets	Urbanisme	Acc.	3	1	1	2			3	3	2		1	7
	Permis d'environnement	Acc.												1
	Bruit	Acc.	1	1							1			
	Pollution de l'eau	Acc.				1				1				
	Pollution de l'air	Acc.				1			1					
	Pollution du sol	Acc.			2						1			
	Autres nuisances en matière d'environnement	Acc.											2	1
	<b>Sous-total</b>		<b>4</b>	<b>2</b>	<b>3</b>	<b>2</b>	<b>2</b>		<b>4</b>	<b>5</b>	<b>3</b>		<b>3</b>	<b>9</b>
Biodiversité / Faune et flore	Commerce et détention: législation CITES	Acc.				1			1					
	Bien-être animal	Acc.	2	1	1	3	1	2		3	1	2	6	9
		Tent.	1											
	Protection de la nature	Acc.	1						2		3		1	
	Permis / autorisation animaux	Acc.				3	1							
	Destruction d'animaux	Acc.					1	1		1	1	3		
	<b>Sous-total</b>		<b>4</b>	<b>1</b>	<b>1</b>	<b>7</b>	<b>3</b>	<b>3</b>	<b>3</b>	<b>4</b>	<b>5</b>	<b>5</b>	<b>7</b>	<b>9</b>
	<b>Total</b>		<b>8</b>	<b>6</b>	<b>4</b>	<b>13</b>	<b>7</b>	<b>8</b>	<b>11</b>	<b>15</b>	<b>10</b>	<b>6</b>	<b>13</b>	<b>21</b>



**Armes et explosifs**

			2000	2013	2014	2015	2016	2017	2018	2019	2020	2021	2022	2023
Détention illégale	Arme à feu	Acc.		4	1	5	2	2	8	12	8	9	10	3
	Arme blanche ou non à feu	Acc.		7	15	15	13	11	15	5	11	14	14	18
	Munition	Acc.		1						1				1
	Pièces/accessoires	Acc.				1			1			1		
		<b>Sous-total</b>		<b>12</b>	<b>16</b>	<b>21</b>	<b>15</b>	<b>13</b>	<b>24</b>	<b>18</b>	<b>19</b>	<b>24</b>	<b>24</b>	<b>22</b>
Port / transport illégal	Arme à feu	Acc.		1		2	3	1	1	1	2	1	2	1
	Arme blanche ou non à feu	Acc.		8	7	10	9	16	13	5	7	10	13	22
	Pièces/accessoires	Acc.				1						1		
	Non spécifié	Acc.	1											
		<b>Sous-total</b>	<b>1</b>	<b>9</b>	<b>7</b>	<b>13</b>	<b>12</b>	<b>17</b>	<b>14</b>	<b>6</b>	<b>9</b>	<b>12</b>	<b>15</b>	<b>23</b>
Commerce illégal	Arme à feu	Acc.		1					1					
		<b>Sous-total</b>		<b>1</b>					<b>1</b>					
Explosifs		Acc.									1			
		<b>Sous-total</b>									<b>1</b>			
Autre	Numéro de série	Acc.		1										
	Mesures de sécurité	Acc.											1	
	Stockage	Acc.			1				1				1	
		<b>Sous-total</b>		<b>1</b>	<b>1</b>				<b>1</b>				<b>2</b>	
		<b>Total</b>	<b>1</b>	<b>23</b>	<b>24</b>	<b>34</b>	<b>27</b>	<b>30</b>	<b>40</b>	<b>24</b>	<b>29</b>	<b>36</b>	<b>41</b>	<b>45</b>



Protection de la personne

			2000	2013	2014	2015	2016	2017	2018	2019	2020	2021	2022	2023
Discrimination	Racisme et xénophobie	Acc.	1	1			1		4			2	1	
	Fondée sur son orientation sexuelle (homophobie)	Acc.			2									
	Fondée sur conviction religieuse ou philosophique	Acc.												1
	Autre discrimination	Acc.							1			1		
		<b>Sous-total</b>	<b>1</b>	<b>1</b>	<b>2</b>		<b>1</b>		<b>5</b>			<b>3</b>	<b>1</b>	<b>1</b>
Protection de la vie privée		Acc.	1		1				1	1				2
		<b>Sous-total</b>	<b>1</b>		<b>1</b>				<b>1</b>	<b>1</b>				<b>2</b>
Caméras de surveillance		Acc.				1	1					1	2	
		<b>Sous-total</b>				<b>1</b>	<b>1</b>					<b>1</b>	<b>2</b>	
Droit à l'image		Acc.			3	1	3		2		1	1		1
		<b>Sous-total</b>			<b>3</b>	<b>1</b>	<b>3</b>		<b>2</b>		<b>1</b>	<b>1</b>		<b>1</b>
Autres		Acc.							2					
		<b>Sous-total</b>							<b>2</b>					
		<b>Total</b>	<b>2</b>	<b>1</b>	<b>6</b>	<b>1</b>	<b>5</b>	<b>1</b>	<b>10</b>	<b>1</b>	<b>1</b>	<b>5</b>	<b>5</b>	<b>2</b>



**Libramont-Chevigny**

**Infraction Lois spéciales**

**Hormones et dopage**

		2000	2013	2014	2015	2016	2017	2018	2019	2020	2021	2022	2023
Détention	Acc.									1			
	Sous-total:									1			
	Total:									1			

**Sécurité privée**

		2000	2013	2014	2015	2016	2017	2018	2019	2020	2021	2022	2023
Entreprises de gardiennage / de sécurité	Acc.					1						1	
	Sous-total:					1						1	
	Total:					1						1	

**Protection de la jeunesse**

		2000	2013	2014	2015	2016	2017	2018	2019	2020	2021	2022	2023
Législation sur l'obligation scolaire	Acc.	2	5	9	6	9	6	1	2				
	Sous-total:	2	5	9	6	9	6	1	2				
Législation sur la protection de la jeunesse	Acc.	2	8	7	7	12	15	15	22	13	16	27	24
	Sous-total:	2	8	7	7	12	15	15	22	13	16	27	24
Non spécifié	Acc.						1						
	Sous-total:						1						
	Total:	4	13	16	13	21	22	16	24	13	16	27	24



**Code pénal social**

		2000	2013	2014	2015	2016	2017	2018	2019	2020	2021	2022	2023
<b>Harcèlement au travail</b>	Acc.		1	3		2	3	1	2	2		2	2
	Sous-total:		1	3		2	3	1	2	2		2	2
<b>Violence au travail</b>	Acc.								1				
	Sous-total:								1				
<b>Rémunération et autres avantages patrimoniaux</b>	Acc.										1		
	Sous-total:										1		
<b>Travail illégal</b>	Acc.		1										
	Sous-total:		1										
<b>Fraude sociale aux cotisations (travail au noir)</b>	Acc.		2	2		3	2	1	1	2	1	2	5
	Sous-total:		2	2		3	2	1	1	2	1	2	5
<b>Infr. contre foi publique en droit pénal social</b>	Acc.					2				2		2	
	Sous-total:					2				2		2	
<b>Escroquerie en droit pénal social</b>	Acc.			1				1	1		1		
	Sous-total:			1				1	1		1		
<b>Autres</b>	Acc.					1		1					1
	Sous-total:					1		1					1
	Total:		4	6		8	5	4	5	6	3	6	8

**Ivresse et alcool**

		2000	2013	2014	2015	2016	2017	2018	2019	2020	2021	2022	2023
<b>Ivresse publique</b>	Acc.	8	20	21	19	29	27	21	27	33	31	41	57
	Sous-total:	8	20	21	19	29	27	21	27	33	31	41	57
<b>Servir de l'alcool à une personne ivre</b>	Acc.					1							
	Sous-total:					1							
	Total:	8	20	21	19	30	27	21	27	33	31	41	57





Registre de population

		2000	2013	2014	2015	2016	2017	2018	2019	2020	2021	2022	2023
	Acc.	1	24	24	19	30	35	35	30	20	13	24	29
	Sous-total:	1	24	24	19	30	35	35	30	20	13	24	29
	Total:	1	24	24	19	30	35	35	30	20	13	24	29

Carte d'identité

		2000	2013	2014	2015	2016	2017	2018	2019	2020	2021	2022	2023
<b>Pas en possession</b>	Acc.	3	3	7	5	1	10	5		2	4		3
	Sous-total:	3	3	7	5	1	10	5		2	4		3
<b>Refus de présentation</b>	Acc.		1		1			1		4	1	1	
	Sous-total:		1		1			1		4	1	1	
<b>Endommagée</b>	Acc.	1	1			1							
	Sous-total:	1	1			1							
<b>Non spécifié</b>	Acc.		1										
	Sous-total:		1										
<b>Autres</b>	Acc.	1											1
	Sous-total:	1											1
	Total:	5	6	7	6	2	10	6		6	5	1	4



**Santé publique**

		2000	2013	2014	2015	2016	2017	2018	2019	2020	2021	2022	2023
<b>Politique de la santé</b>	Acc.			1						2			
	Sous-total:			1						2			
<b>Interdiction de fumer</b>	Acc.		8	4	3	14	3	5		1			
	Sous-total:		8	4	3	14	3	5		1			
<b>Législation médicaments</b>	Acc.											1	
	Sous-total:											1	
<b>Denrées alimentaires</b>	Acc.				2			2					1
	Sous-total:				2			2					1
<b>Refus ou négligence respect mesures</b>	Acc.									199	17		
	Sous-total:									199	17		
<b>Autres</b>	Acc.	1						1		132	45		
	Sous-total:	1						1		132	45		
	<b>Total:</b>	<b>1</b>	<b>8</b>	<b>5</b>	<b>5</b>	<b>14</b>	<b>3</b>	<b>8</b>		<b>334</b>	<b>62</b>	<b>1</b>	<b>1</b>

**Travail**

		2000	2013	2014	2015	2016	2017	2018	2019	2020	2021	2022	2023
<b>Règlement général protection du travail</b>	Acc.		1						1				
	Sous-total:		1						1				
<b>Commerce ambulant</b>	Acc.		1	1	1	1		1	2	1		2	2
	Sous-total:		1	1	1	1		1	2	1		2	2
<b>Fraude sociale aux cotisations (travail au noir)</b>	Acc.				2	3			1				1
	Sous-total:				2	3			1				1
<b>Autres</b>	Acc.							1					
	Sous-total:							1					
	<b>Total:</b>		<b>2</b>	<b>1</b>	<b>3</b>	<b>4</b>		<b>2</b>	<b>4</b>	<b>1</b>		<b>2</b>	<b>3</b>



Protection des revenus publics

		2000	2013	2014	2015	2016	2017	2018	2019	2020	2021	2022	2023
<b>Douane et accises</b>	Acc.										1		
	Sous-total:										1		
	Total:										1		

Législation économique

		2000	2013	2014	2015	2016	2017	2018	2019	2020	2021	2022	2023
<b>Concurrence</b>	Acc.					2		1					
	Sous-total:					2		1					
<b>Autres</b>	Acc.							2					
	Sous-total:							2					
	Total:					2		3					

Pratiques commerciales

		2000	2013	2014	2015	2016	2017	2018	2019	2020	2021	2022	2023
<b>Pratiques du marché et protection du consommateur</b>	Acc.						1						
	Sous-total:						1						
<b>Registre de commerce</b>	Acc.							1					
	Sous-total:							1					
<b>Autres</b>	Acc.		2		3	2		1	1				
	Sous-total:		2		3	2		1	1				
	Total:		2		3	2	1	2	1				



Autres lois spéciales

		2000	2013	2014	2015	2016	2017	2018	2019	2020	2021	2022	2023
<b>Transport</b>	Acc.	2	1	3			1						
	Sous-total:	2	1	3			1						
<b>Prévention: incendies, explosions, accidents</b>	Acc.							1					
	Sous-total:							1					
<b>Infr. dans le secteur audiovisuel</b>	Acc.				1								
	Sous-total:				1								
<b>Dégradation involontaire câbles télécommunication</b>	Acc.			1									
	Sous-total:			1									
<b>Infractions Loi police chemins de fer</b>	Acc.		2	5	11	18	8	10	42	3	2	16	
	Sous-total:		2	5	11	18	8	10	42	3	2	16	
<b>Réorganisation judiciaire/continuité entreprises</b>	Acc.											1	
	Sous-total:											1	
<b>Autres</b>	Acc.	2	13	9	3		1					5	2
	Sous-total:	2	13	9	3		1					5	2
	<b>Total:</b>	<b>4</b>	<b>14</b>	<b>14</b>	<b>6</b>	<b>15</b>	<b>19</b>	<b>10</b>	<b>10</b>	<b>42</b>	<b>3</b>	<b>8</b>	<b>18</b>

# ***STATISTIQUES POLICIERES DE CRIMINALITE***

---

***LIEU DE PERPETRATION: COMMUNE***

**Libramont-Chevigny**

***ANNEXE III: DETAIL  
FIGURES CRIMINELLES / PHENOMENES***



Libramont-Chevigny

FC Vol moyen de transport

		2000	2013	2014	2015	2016	2017	2018	2019	2020	2021	2022	2023
Vol de voiture	Acc.	18	15	4	2	7	1	4	5	3		4	2
	Tent.	11	3	3	1		2	2			1		
	<b>Total</b>	<b>29</b>	<b>18</b>	<b>7</b>	<b>3</b>	<b>7</b>	<b>3</b>	<b>6</b>	<b>5</b>	<b>3</b>	<b>1</b>	<b>4</b>	<b>2</b>
Vol de moto	Acc.		1	1	1						1		
	<b>Total</b>		<b>1</b>	<b>1</b>	<b>1</b>						<b>1</b>		
Carjacking	Acc.		2										
	<b>Total</b>		<b>2</b>										
Homejacking	Acc.		1										
	<b>Total</b>		<b>1</b>										
Vol dans les garages	Tent.	1											
	<b>Total</b>	<b>1</b>											
Vol de vélomoteur	Acc.	3		2	3		2			1		1	
	<b>Total</b>	<b>3</b>		<b>2</b>	<b>3</b>		<b>2</b>			<b>1</b>		<b>1</b>	
Vol de vélo	Acc.	1	5	3	4	6	7	1	5	1	5	3	4
	Tent.					1							
	<b>Total</b>	<b>1</b>	<b>5</b>	<b>3</b>	<b>4</b>	<b>7</b>	<b>7</b>	<b>1</b>	<b>5</b>	<b>1</b>	<b>5</b>	<b>3</b>	<b>4</b>



**FC Cambriolage**

		2000	2013	2014	2015	2016	2017	2018	2019	2020	2021	2022	2023
<b>Cambriolage dans habitation</b>	Acc.	7	29	46	23	19	20	15	29	17	11	8	11
	Tent.	2	18	14	11	12	9	8	15	8	10	5	5
	<b>Total</b>	<b>9</b>	<b>47</b>	<b>60</b>	<b>34</b>	<b>31</b>	<b>29</b>	<b>23</b>	<b>44</b>	<b>25</b>	<b>21</b>	<b>13</b>	<b>16</b>
<b>Cambriolage ds entreprise ou commerce</b>	Acc.	11	20	12	11	9	11	7	12	6	8	4	12
	Tent.	5	7	6	9	5	9	5	3	2	6	2	3
	<b>Total</b>	<b>16</b>	<b>27</b>	<b>18</b>	<b>20</b>	<b>14</b>	<b>20</b>	<b>12</b>	<b>15</b>	<b>8</b>	<b>14</b>	<b>6</b>	<b>15</b>
<b>Cambriolage ds service public ou bâtiment administ</b>	Acc.	14	13	6	3	4	9	2	1	4	2	2	2
	Tent.	2	2	2	1	1	1	1		2			
	<b>Total</b>	<b>16</b>	<b>15</b>	<b>8</b>	<b>4</b>	<b>5</b>	<b>10</b>	<b>3</b>	<b>1</b>	<b>6</b>	<b>2</b>	<b>2</b>	<b>2</b>
<b>Vol au béliier</b>	Acc.							1					
	Total							1					
<b>Cambriolage dans bâtiment (total)</b>	Acc.	32	62	64	37	32	40	24	42	27	21	14	25
	Tent.	8	27	22	21	18	19	14	18	11	16	7	8
	<b>Total</b>	<b>40</b>	<b>89</b>	<b>86</b>	<b>58</b>	<b>50</b>	<b>59</b>	<b>38</b>	<b>60</b>	<b>38</b>	<b>37</b>	<b>21</b>	<b>33</b>

**FC Vol autre**

		2000	2013	2014	2015	2016	2017	2018	2019	2020	2021	2022	2023
<b>Vol à main armée</b>	Acc.	5	7	1	3	2		2	2		1		1
	Tent.	1	1	1	1					1			
	<b>Total</b>	<b>6</b>	<b>8</b>	<b>2</b>	<b>4</b>	<b>2</b>		<b>2</b>	<b>2</b>	<b>1</b>	<b>1</b>		<b>1</b>
<b>Vol avec violence sans arme</b>	Acc.	1	3	5	7	6	6	2	6	6	6	7	
	Tent.		3	1	2	1	1	2	2	1	2		1
	<b>Total</b>	<b>1</b>	<b>6</b>	<b>6</b>	<b>9</b>	<b>7</b>	<b>7</b>	<b>4</b>	<b>8</b>	<b>7</b>	<b>8</b>	<b>7</b>	<b>1</b>
<b>Vol dans ou sur un véhicule</b>	Acc.	16	39	40	34	21	21	15	28	15	20	17	17
	Tent.	4	6	3	2	6	2	1	5	5	3	3	6
	<b>Total</b>	<b>20</b>	<b>45</b>	<b>43</b>	<b>36</b>	<b>27</b>	<b>23</b>	<b>16</b>	<b>33</b>	<b>20</b>	<b>23</b>	<b>20</b>	<b>23</b>
<b>Vol d'armes et explosifs</b>	Acc.	1	1	4	2	2	1	4	1		1	2	2
	Total	1	1	4	2	2	1	4	1		1	2	2



**FC Vol autre**

		2000	2013	2014	2015	2016	2017	2018	2019	2020	2021	2022	2023
<b>Arrachage de sac à main</b>	Acc.	1	1			1	1						
	Tent.		1										
	<b>Total</b>	<b>1</b>	<b>2</b>			<b>1</b>	<b>1</b>						
<b>Vol à l'arraché</b>	Acc.	7	1			1	3	1	4	1			3
	Tent.		1					1		2			
	<b>Total</b>	<b>7</b>	<b>2</b>			<b>1</b>	<b>3</b>	<b>2</b>	<b>4</b>	<b>3</b>			<b>3</b>
<b>Vol à la tire</b>	Acc.	5	14	13	11	5	12	6	8	11	6	7	7
	Tent.												
	<b>Total</b>	<b>5</b>	<b>14</b>	<b>13</b>	<b>11</b>	<b>5</b>	<b>12</b>	<b>6</b>	<b>8</b>	<b>11</b>	<b>6</b>	<b>7</b>	<b>7</b>
<b>Vol à l'étalage</b>	Acc.	9	48	51	70	75	49	48	92	41	83	64	50
	Tent.		5	1	5	4	1	3	2		2	2	2
	<b>Total</b>	<b>9</b>	<b>53</b>	<b>52</b>	<b>75</b>	<b>79</b>	<b>50</b>	<b>51</b>	<b>94</b>	<b>41</b>	<b>85</b>	<b>66</b>	<b>52</b>
<b>Vol par ruse</b>	Acc.	5	1		1	3	2		4	1	2	2	1
	Tent.						1						1
	<b>Total</b>	<b>5</b>	<b>1</b>		<b>1</b>	<b>3</b>	<b>3</b>		<b>4</b>	<b>1</b>	<b>2</b>	<b>2</b>	<b>2</b>
<b>Vol de métaux</b>	Acc.	2	10	2	1	2	2	1		2	2	2	3
	Tent.												
	<b>Total</b>	<b>2</b>	<b>10</b>	<b>2</b>	<b>1</b>	<b>2</b>	<b>2</b>	<b>1</b>		<b>2</b>	<b>2</b>	<b>2</b>	<b>3</b>
<b>Vol sur les chantiers</b>	Acc.	3	2	3	6	4	4	1	3	2	4		
	Tent.					1							
	<b>Total</b>	<b>3</b>	<b>2</b>	<b>3</b>	<b>6</b>	<b>5</b>	<b>4</b>	<b>1</b>	<b>3</b>	<b>2</b>	<b>4</b>		
<b>Vol d'animaux</b>	Acc.	1	3	2	1	1	1		1	1			1
	Tent.												
	<b>Total</b>	<b>1</b>	<b>3</b>	<b>2</b>	<b>1</b>	<b>1</b>	<b>1</b>		<b>1</b>	<b>1</b>			<b>1</b>
<b>Vol de cargaison</b>	Acc.		1	1	2		2	2		1	1	1	
	Tent.		1			1	1						1
	<b>Total</b>		<b>2</b>	<b>1</b>	<b>2</b>	<b>1</b>	<b>3</b>	<b>2</b>		<b>1</b>	<b>1</b>	<b>1</b>	<b>1</b>





**Criminalité ICT**

		2000	2013	2014	2015	2016	2017	2018	2019	2020	2021	2022	2023
<b>Fraude de cartes de paiements</b>	Acc.		3		4	2	2	3	3	3	10	8	6
	Tent.	1											
	<b>Total</b>	<b>1</b>	<b>3</b>		<b>4</b>	<b>2</b>	<b>2</b>	<b>3</b>	<b>3</b>	<b>3</b>	<b>10</b>	<b>8</b>	<b>6</b>
<b>Ransomware</b>	Acc.						1	1		1	1		
	<b>Total</b>						<b>1</b>	<b>1</b>		<b>1</b>	<b>1</b>		
<b>Skimming</b>	Acc.				1								
	<b>Total</b>				<b>1</b>								

**FC Autre**

		2000	2013	2014	2015	2016	2017	2018	2019	2020	2021	2022	2023
<b>Violence contre les métiers d'intérêt général</b>	Acc.			6	1	2	3	4	4	1	2	2	4
	<b>Total</b>			<b>6</b>	<b>1</b>	<b>2</b>	<b>3</b>	<b>4</b>	<b>4</b>	<b>1</b>	<b>2</b>	<b>2</b>	<b>4</b>
<b>Graffiti</b>	Acc.	3	10	6	6		23	12	2			1	
	<b>Total</b>	<b>3</b>	<b>10</b>	<b>6</b>	<b>6</b>		<b>23</b>	<b>12</b>	<b>2</b>			<b>1</b>	
<b>Dégradation de voiture</b>	Acc.	18	45	59	38	28	48	28	44	36	29	32	40
	<b>Total</b>	<b>18</b>	<b>45</b>	<b>59</b>	<b>38</b>	<b>28</b>	<b>48</b>	<b>28</b>	<b>44</b>	<b>36</b>	<b>29</b>	<b>32</b>	<b>40</b>
<b>Rixe au couteau</b>	Acc.						1						2
	<b>Total</b>						<b>1</b>						<b>2</b>



**PH Violence intrafamiliale (VIF)**

		2000	2013	2014	2015	2016	2017	2018	2019	2020	2021	2022	2023
<b>VIF: physique, dans le couple</b>	<b>Acc.</b>	6	18	11	12	20	19	10	23	24	31	22	22
	<b>Total</b>	<b>6</b>	<b>18</b>	<b>11</b>	<b>12</b>	<b>20</b>	<b>19</b>	<b>10</b>	<b>23</b>	<b>24</b>	<b>31</b>	<b>22</b>	<b>22</b>
<b>VIF: physique, envers des descendants</b>	<b>Acc.</b>	1	4	2	5	3	4	10	1	3	10	6	5
	<b>Total</b>	<b>1</b>	<b>4</b>	<b>2</b>	<b>5</b>	<b>3</b>	<b>4</b>	<b>10</b>	<b>1</b>	<b>3</b>	<b>10</b>	<b>6</b>	<b>5</b>
<b>VIF: physique, envers d'autres membres</b>	<b>Acc.</b>	14	5	4	2	2	1	5	5	7	3	4	9
	<b>Total</b>	<b>14</b>	<b>5</b>	<b>4</b>	<b>2</b>	<b>2</b>	<b>1</b>	<b>5</b>	<b>5</b>	<b>7</b>	<b>3</b>	<b>4</b>	<b>9</b>
<b>VIF: sexuelle, dans le couple</b>	<b>Acc.</b>						2						
	<b>Total</b>						<b>2</b>						
<b>VIF: sexuelle, envers des descendants</b>	<b>Acc.</b>	1	1		1		1		1	1	1		
	<b>Total</b>	<b>1</b>	<b>1</b>		<b>1</b>		<b>1</b>		<b>1</b>	<b>1</b>	<b>1</b>		
<b>VIF: sexuelle, envers d'autres membres</b>	<b>Acc.</b>					1							
	<b>Total</b>					<b>1</b>							
<b>VIF: psychique, dans le couple</b>	<b>Acc.</b>	29	19	21	25	8	24	21	33	23	22	17	17
	<b>Total</b>	<b>29</b>	<b>19</b>	<b>21</b>	<b>25</b>	<b>8</b>	<b>24</b>	<b>21</b>	<b>33</b>	<b>23</b>	<b>22</b>	<b>17</b>	<b>17</b>
<b>VIF: psychique, envers des descendants</b>	<b>Acc.</b>				1		3		2	2	4	8	2
	<b>Total</b>				<b>1</b>		<b>3</b>		<b>2</b>	<b>2</b>	<b>4</b>	<b>8</b>	<b>2</b>
<b>VIF: psychique, envers d'autres membres</b>	<b>Acc.</b>					1		1	1		1	1	4
	<b>Total</b>					<b>1</b>		<b>1</b>	<b>1</b>		<b>1</b>	<b>1</b>	<b>4</b>
<b>VIF: économique, dans le couple</b>	<b>Acc.</b>		1			5	4	1	1	3	5	1	1
	<b>Total</b>		<b>1</b>			<b>5</b>	<b>4</b>	<b>1</b>	<b>1</b>	<b>3</b>	<b>5</b>	<b>1</b>	<b>1</b>
<b>VIF: économique, envers des descendants</b>	<b>Acc.</b>		1									1	1
	<b>Total</b>		<b>1</b>									<b>1</b>	<b>1</b>
<b>VIF: économique, envers d'autres membres</b>	<b>Acc.</b>	12	9	11	11	9	4	4	2	1	4	3	2
	<b>Total</b>	<b>12</b>	<b>9</b>	<b>11</b>	<b>11</b>	<b>9</b>	<b>4</b>	<b>4</b>	<b>2</b>	<b>1</b>	<b>4</b>	<b>3</b>	<b>2</b>



**PH Hormones et dopage**

		2000	2013	2014	2015	2016	2017	2018	2019	2020	2021	2022	2023
<b>Dopage humain</b>	Acc.									1			
	Total									1			
<b>Engraissement illégal</b>	Acc.				1								
	Total				1								

**PH Drogues**

		2000	2013	2014	2015	2016	2017	2018	2019	2020	2021	2022	2023
<b>Vente de cocaïne</b>	Acc.		1	1	1	2	2			4	1	4	3
	Total		1	1	1	2	2			4	1	4	3
<b>Import-export de drogues synthétiques</b>	Acc.			2									
	Total			2									
<b>Vente de drogues synthétiques</b>	Acc.		1	1		2	2	1				1	2
	Total		1	1		2	2	1				1	2
<b>Production de cannabis (culture)</b>	Acc.		2	2				4	1				
	Total		2	2				4	1				
<b>Import-export de cannabis en grande quantité</b>	Acc.								1				1
	Total								1				1
<b>Vente de cannabis en grande quantité</b>	Acc.			1	1								
	Total			1	1								
<b>Import-export d'héroïne</b>	Acc.		1							1			
	Total		1							1			
<b>Vente-traffic d'héroïne</b>	Acc.		1		1			2				2	
	Total		1		1			2				2	

**PH Trafic d'armes**

		2000	2013	2014	2015	2016	2017	2018	2019	2020	2021	2022	2023
<b>Commerce et production d'arme à feu et mun.</b>	Acc.		2					1					
	Total		2					1					



**PH Traite des êtres humains**

		2000	2013	2014	2015	2016	2017	2018	2019	2020	2021	2022	2023
TEH - exploitation économique	Acc.		1				1	1					
	Total		1				1	1					
TEH - exploitation sexuelle	Acc.											2	
	Total											2	

**PH Violence dans l'espace public**

		2000	2013	2014	2015	2016	2017	2018	2019	2020	2021	2022	2023
Violence physique (transport public)	Acc.		8	5	3	6	6	5	7	8	1	2	5
	Tent.									1			
	Total		8	5	3	6	6	5	7	9	1	2	5
Violence physique (voie publique)	Acc.	6	30	26	29	21	31	23	25	17	32	28	35
	Tent.				1			2	1				1
	Total	6	30	26	30	21	31	25	26	17	32	28	36
Violence physique (autre endroit public)	Acc.		3	1	2	1	2	1			2		
	Total		3	1	2	1	2	1			2		
Violence physique (endroit accessible au public)	Acc.	7	10	16	12	15	11	20	12	7	9	14	17
	Tent.											1	
	Total	7	10	16	12	15	11	20	12	7	9	15	17
Violence sexuelle (transport public)	Acc.		1		1			1	1	1	1		3
	Total		1		1			1	1	1	1		3
Violence sexuelle (voie publique)	Acc.	2		2	1	4	2	2		4	4	3	4
	Total	2		2	1	4	2	2		4	4	3	4
Violence sexuelle (autre endroit public)	Acc.									1	1	1	1
	Total									1	1	1	1
Violence sexuelle (endroit accessible au public)	Acc.		1	3	3	2	3	4	2	2	3	6	3
	Tent.			1		1							
	Total		1	4	3	3	3	4	2	2	3	6	3



**PH Violence dans l'espace public**

		2000	2013	2014	2015	2016	2017	2018	2019	2020	2021	2022	2023
<b>Violence psychique (transport public)</b>	Acc.	15	14	17	15	12	11	7	8	5	2	3	8
	Total	15	14	17	15	12	11	7	8	5	2	3	8
<b>Violence psychique (voie publique)</b>	Acc.	12	26	32	20	23	40	22	36	29	41	31	39
	Total	12	26	32	20	23	40	22	36	29	41	31	39
<b>Violence psychique (autre endroit public)</b>	Acc.		4	2	4	1		2	2	3	5	3	1
	Total		4	2	4	1		2	2	3	5	3	1
<b>Violence psychique (endroit accessible au public)</b>	Acc.	11	12	14	14	17	18	22	11	14	8	18	9
	Tent.	1											
	Total	12	12	14	14	17	18	22	11	14	8	18	9
<b>Vol à main armée (transport public)</b>	Acc.	2		1				1					
	Total	2		1				1					
<b>Vol à main armée (voie publique)</b>	Acc.	3	5		1	1			2				1
	Tent.				1								
	Total	3	5		2	1			2				1
<b>Vol à main armée (endroit accessible au public)</b>	Acc.				2								
	Tent.	1	1	1						1			
	Total	1	1	1	2					1			
<b>Vol avec violence sans arme (transport public)</b>	Acc.						1	1	1	1			
	Tent.							1					
	Total						1	2	1	1			
<b>Vol avec violence sans arme (voie publique)</b>	Acc.		2	1	1	2	1		1		3		
	Tent.				1		1		2	1			1
	Total		2	1	2	2	2		3	1	3		1
<b>Vol avec violence sans arme (autre endroit public)</b>	Tent.										1		
	Total										1		



**PH Violence dans l'espace public**

		2000	2013	2014	2015	2016	2017	2018	2019	2020	2021	2022	2023
Vol avec violence sans arme (endr. acces. au pub.)	Acc.	1	1	4	5	2	2	1	4	2	2	3	
	Tent.		2	1	1	1							
	<b>Total</b>	<b>1</b>	<b>3</b>	<b>5</b>	<b>6</b>	<b>3</b>	<b>2</b>	<b>1</b>	<b>4</b>	<b>2</b>	<b>2</b>	<b>3</b>	

**PH Autre**

		2000	2013	2014	2015	2016	2017	2018	2019	2020	2021	2022	2023
Faux policiers	Acc.				1								1
	<b>Total</b>				<b>1</b>								<b>1</b>
Terrorisme, extrémisme et radicalisme	Acc.										1		1
	<b>Total</b>										<b>1</b>		<b>1</b>
Cyberharcèlement	Acc.	1	5	4	3			2	1	1	1		
	<b>Total</b>	<b>1</b>	<b>5</b>	<b>4</b>	<b>3</b>			<b>2</b>	<b>1</b>	<b>1</b>	<b>1</b>		
Fraude à l'identité	Acc.	4	13	12	10	8	10	4	3	16	7	14	9
	Tent.	1					1			1			
	<b>Total</b>	<b>5</b>	<b>13</b>	<b>12</b>	<b>10</b>	<b>8</b>	<b>11</b>	<b>4</b>	<b>3</b>	<b>17</b>	<b>7</b>	<b>14</b>	<b>9</b>

# ***STATISTIQUES POLICIERES DE CRIMINALITE***

---

*LIEU DE PERPETRATION: COMMUNE*

**Libramont-Chevigny**

***ANNEXE IV: FAITS ENREGISTRES  
NON CRIMINELS***



Libramont-Chevigny

Faits non criminels

Maladies / Décès / Disparition

	2000	2013	2014	2015	2016	2017	2018	2019	2020	2021	2022	2023
Suicide	4	9	12	10	5	8	7	9	3	6	3	10
Personne malade	8	8	10	9	3	5	8	6	4	8	10	14
Décès suspect		1				1		1				
Décès naturel		5	1	2	4	4	4	5	5		1	2
Disparition (personne disparue)	3	4	6	2	8	6	2	9	3	4	6	9
Accident (sauf roulage)	6	4	8	5	5	1	9	4	4	10	10	7
Autres			1									
<b>Total</b>	<b>21</b>	<b>31</b>	<b>38</b>	<b>28</b>	<b>25</b>	<b>25</b>	<b>30</b>	<b>34</b>	<b>19</b>	<b>28</b>	<b>30</b>	<b>42</b>

Appels

	2000	2013	2014	2015	2016	2017	2018	2019	2020	2021	2022	2023
Alarme	1											1
Appels	6	2	1		1	1	2	2	8	6	8	11
<b>Total</b>	<b>7</b>	<b>2</b>	<b>1</b>		<b>1</b>	<b>1</b>	<b>2</b>	<b>2</b>	<b>8</b>	<b>6</b>	<b>8</b>	<b>12</b>

Problèmes sociaux

	2000	2013	2014	2015	2016	2017	2018	2019	2020	2021	2022	2023
Différends familiaux	21	21	16	17	17	20	18	24	28	48	45	67
Différend (pas de coups)	10	18	7	2	10	8	8	10	10	8	20	3
Affaire civile	2	2	1	4	3			2		1	1	1
Protection de la jeunesse	14	10	11	8	18	11	4	4	2	6	4	3
Autres	6	1		2	2	2		1		1	1	
<b>Total</b>	<b>53</b>	<b>52</b>	<b>35</b>	<b>33</b>	<b>50</b>	<b>41</b>	<b>30</b>	<b>41</b>	<b>40</b>	<b>64</b>	<b>71</b>	<b>74</b>





**Ordre public**

	2000	2013	2014	2015	2016	2017	2018	2019	2020	2021	2022	2023
Troubles	3	11	15	10	20	22	17	24	25	31	32	50
Autres	1					1				1	1	4
<b>Total</b>	<b>4</b>	<b>11</b>	<b>15</b>	<b>10</b>	<b>20</b>	<b>23</b>	<b>17</b>	<b>24</b>	<b>25</b>	<b>32</b>	<b>33</b>	<b>54</b>

**Agissements suspects**

	2000	2013	2014	2015	2016	2017	2018	2019	2020	2021	2022	2023
	14	16	16	11	12	15	16	10	8	18	13	14
<b>Total</b>	<b>14</b>	<b>16</b>	<b>16</b>	<b>11</b>	<b>12</b>	<b>15</b>	<b>16</b>	<b>10</b>	<b>8</b>	<b>18</b>	<b>13</b>	<b>14</b>

**Objets trouvés**

	2000	2013	2014	2015	2016	2017	2018	2019	2020	2021	2022	2023
			4	4			1	1			2	
<b>Total</b>			<b>4</b>	<b>4</b>			<b>1</b>	<b>1</b>			<b>2</b>	

**Objets perdus**

	2000	2013	2014	2015	2016	2017	2018	2019	2020	2021	2022	2023
	54	188	202	183	207	216	216	211	197	212	257	236
<b>Total</b>	<b>54</b>	<b>188</b>	<b>202</b>	<b>183</b>	<b>207</b>	<b>216</b>	<b>216</b>	<b>211</b>	<b>197</b>	<b>212</b>	<b>257</b>	<b>236</b>



**Autres non-infractions**

	2000	2013	2014	2015	2016	2017	2018	2019	2020	2021	2022	2023
Ordonnance de capture			2	1			1		1	2	3	3
Non-respect des conditions	1	7	8	2	13	13	14	23	38	39	52	54
Procès-verbal d'information	10	24	33	30	11	16	8	13	11	10	11	8
Notification		4	7	6	3	6	6	11	8	11	12	11
Comportement lié à une radicalisation violente										1		
Demande signalement surveillance électronique											6	11
Fonction de contrôle armes					1	1	1		2	4	11	16
Non spécifié									1		1	1
Autres non infractions	5											
<b>Total</b>	<b>16</b>	<b>35</b>	<b>50</b>	<b>39</b>	<b>28</b>	<b>36</b>	<b>30</b>	<b>47</b>	<b>61</b>	<b>67</b>	<b>96</b>	<b>104</b>