

# ***STATISTIQUES POLICIERES DE CRIMINALITE***

---

*LIEU DE PERPETRATION: COMMUNE*

**Libin**

**2000 - 2023**

*Police fédérale - DGRIDRIIBIPOL*

# ***STATISTIQUES POLICIERES DE CRIMINALITE***

---

***LIEU DE PERPETRATION: COMMUNE***

**Libin**

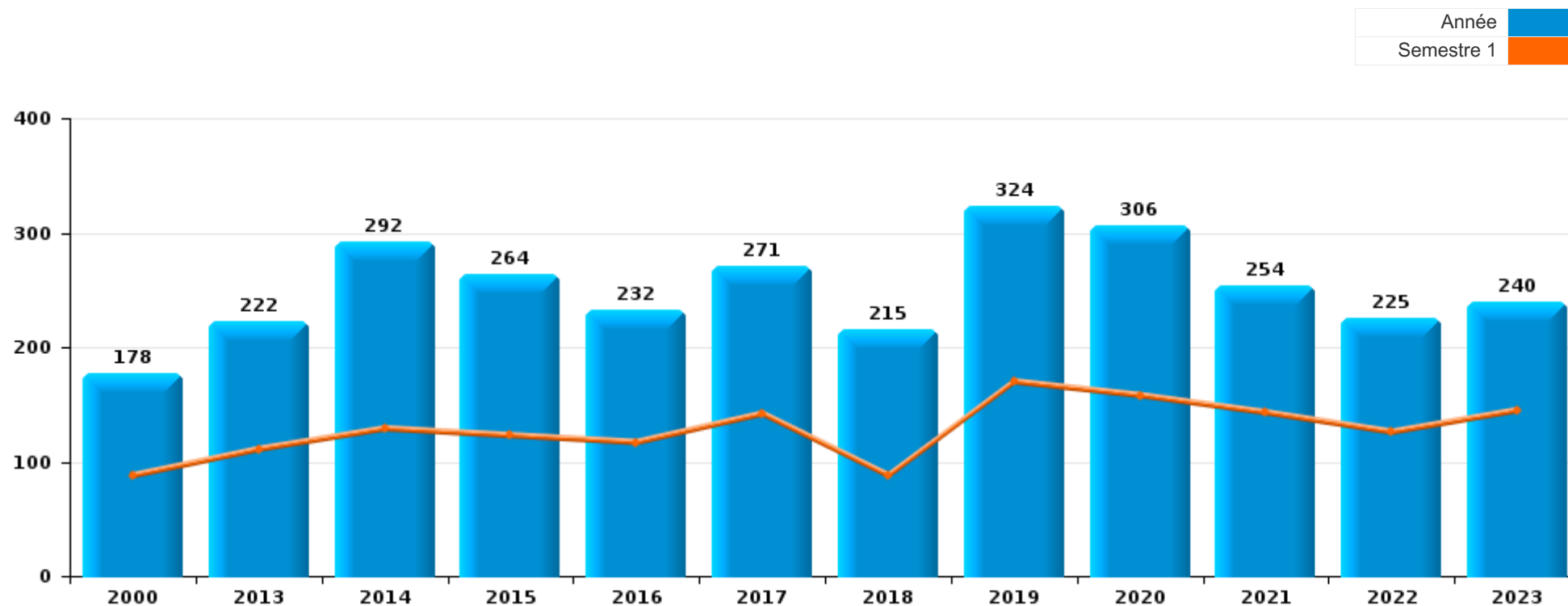
***PARTIE I : INFRACTIONS JUDICIAIRES***

## CRIMINALITE ENREGISTREE COMMISE AU NIVEAU DE LA COMMUNE



### Libin

	2000	2013	2014	2015	2016	2017	2018	2019	2020	2021	2022	2023
Nombre total des délits	178	222	292	264	232	271	215	324	306	254	225	240





Libin

	2000	2013	2014	2015	2016	2017	2018	2019	2020	2021	2022	2023
Vol et extorsion	63	84	119	121	70	82	55	97	59	51	45	51
Dégradation de la propriété	27	36	33	26	28	41	21	35	41	28	32	31
Infr. contre l'intégrité physique	15	17	23	24	25	16	28	18	18	29	31	32
Fraude	6	10	26	9	14	22	12	17	18	26	21	34
Infr. contre autres valeurs morales et sentiments	7	11	9	16	33	15	13	17	22	24	9	16
Infr. contre la sécurité publique	19	10	11	11	13	17	11	15	12	8	12	6
Registre de population		11	7	16	14	13	12	10	14	17	10	10
Drogues	5	13	14	14	4	7	7	15	10	14	19	10
Législation sur les étrangers	4			5	1	6	23	41	2		2	3
Criminalité informatique			6	1	4	7	3	11	7	10	11	18
Santé publique	1								67	9		
Infr. contre la famille	7	7	6	6	2	13	6	6		3	2	3
Infr. contre les moeurs	4	3	8	1	5	2	2	13	3	5	6	9
Environnement	1	1	8	3	5	4	4	5	7	6	4	3
Protection de la jeunesse		2	5	4	3		5	5	8	7	3	5
Armes et explosifs	5	4	2	2	4	7		4	4	5	5	3
Infr. contre la foi publique	5	2	6	1	1	5	2	2	6	2	9	
Infr. contre l'autorité publique	2	1	2	1	2	4	4	2	3	1	1	1
Infr. relative au statut juridique de l'enfant		4	3	1	1	3	1	2			1	1
Travail	4	2	1			1	2	2		1	1	
Protection de la personne			1		2	1	2	1	2	3		
Code pénal social	1		1			1		1	1	3		3
Ivresse et alcool		1		2		1		3	1	1	1	1
Autres infractions Code pénal					1			2	1			
Autres lois spéciales		3					1					
Contravention Code pénal	2						1					
Exercice illégal de l'autorité publique			1			2						
Infr. contre la liberté individuelle										1		
Traite des êtres humains						1						
<b>Sous-total</b>	<b>178</b>	<b>222</b>	<b>292</b>	<b>264</b>	<b>232</b>	<b>271</b>	<b>215</b>	<b>324</b>	<b>306</b>	<b>254</b>	<b>225</b>	<b>240</b>
<b>Contravention règlement policier local</b>		3	2	6	3	11	10	21	11	11	12	10
<b>Sous-total</b>		<b>3</b>	<b>2</b>	<b>6</b>	<b>3</b>	<b>11</b>	<b>10</b>	<b>21</b>	<b>11</b>	<b>11</b>	<b>12</b>	<b>10</b>
<b>Total</b>	<b>178</b>	<b>225</b>	<b>294</b>	<b>270</b>	<b>235</b>	<b>282</b>	<b>225</b>	<b>345</b>	<b>317</b>	<b>265</b>	<b>237</b>	<b>250</b>

PPF/DGR/DRI/BIPOL - Statistiques policières de criminalité (date de clôture: 19/04/2024)

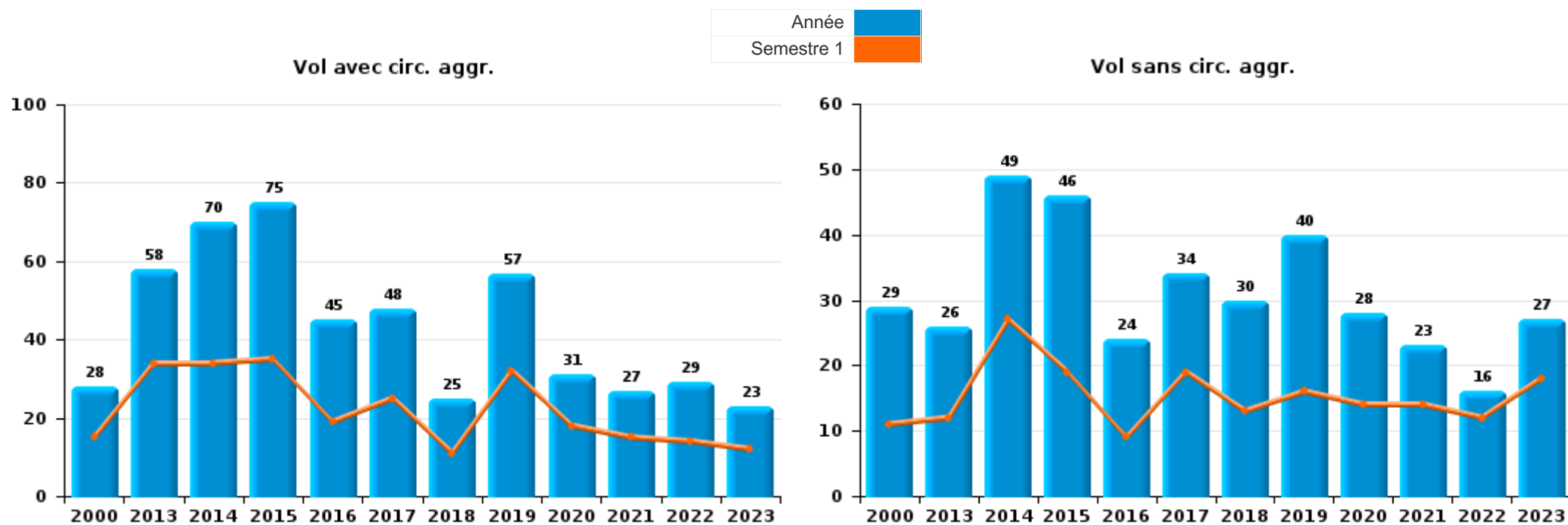
Les données pour les années 2001 jusqu'à 2012 ne sont plus publiées mais restent disponibles sur demande auprès du service BIPOL.



I.1. Catégorie des infractions : Vol et extorsion (top 5 des infractions au niveau national 2023)

Libin

	2000	2013	2014	2015	2016	2017	2018	2019	2020	2021	2022	2023
Vol avec circ. aggr.	28	58	70	75	45	48	25	57	31	27	29	23
Vol sans circ. aggr.	29	26	49	46	24	34	30	40	28	23	16	27
Vol non spécifié	6											
Extorsion					1					1		1
<b>Total</b>	<b>63</b>	<b>84</b>	<b>119</b>	<b>121</b>	<b>70</b>	<b>82</b>	<b>55</b>	<b>97</b>	<b>59</b>	<b>51</b>	<b>45</b>	<b>51</b>

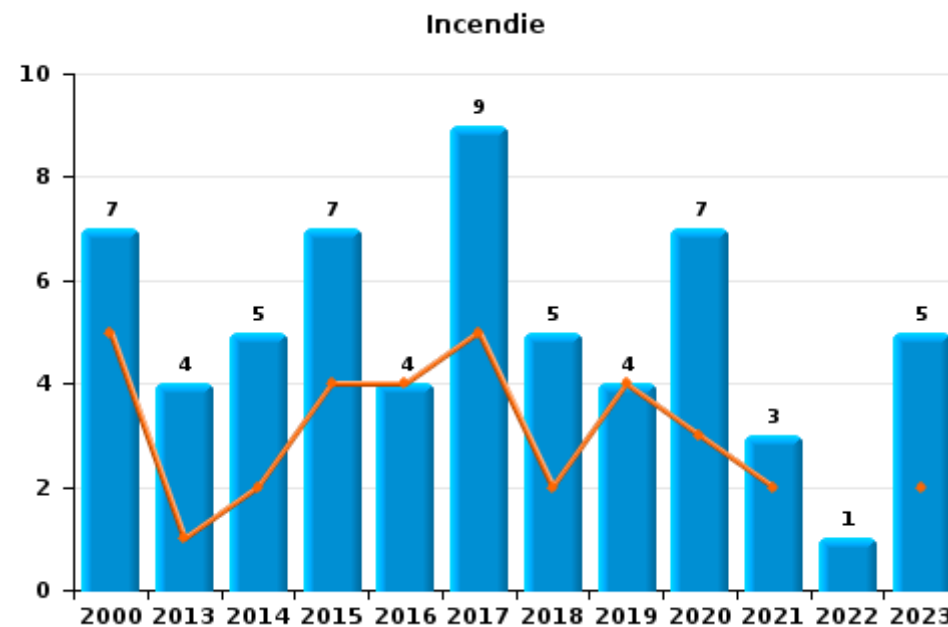
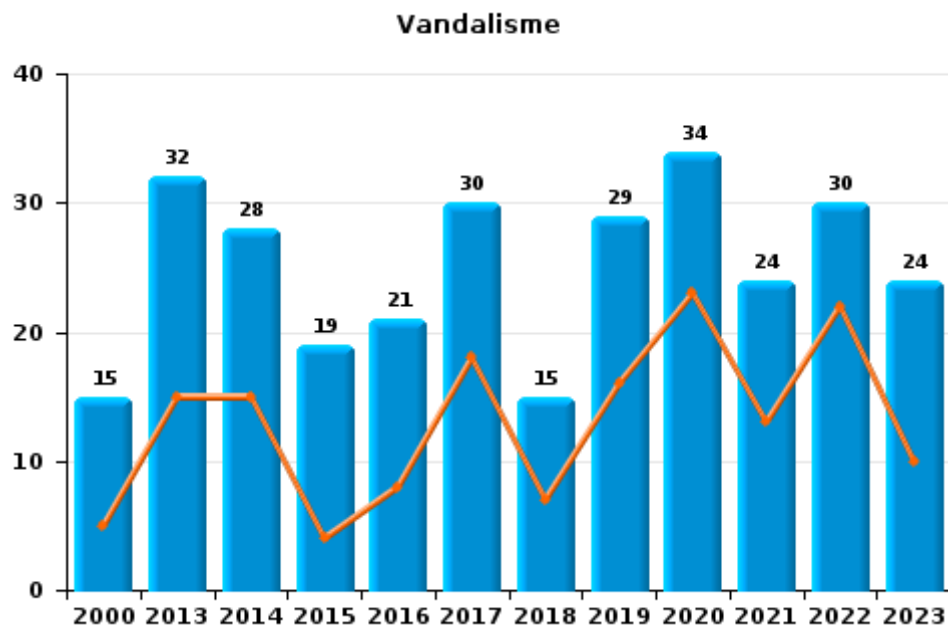
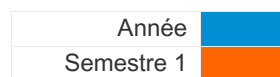




I.2. Catégorie des infractions : Dégradation de la propriété (top 5 des infractions au niveau national 2023)

Libin

	2000	2013	2014	2015	2016	2017	2018	2019	2020	2021	2022	2023
Vandalisme	15	32	28	19	21	30	15	29	34	24	30	24
Incendie involontaire	7	4	5	6	4	6	4	4	7	2	1	5
Destruction, dénaturaion, dégradation	5				3	2	1	2		1	1	2
Incendie volontaire				1		3	1			1		
<b>Total</b>	<b>27</b>	<b>36</b>	<b>33</b>	<b>26</b>	<b>28</b>	<b>41</b>	<b>21</b>	<b>35</b>	<b>41</b>	<b>28</b>	<b>32</b>	<b>31</b>

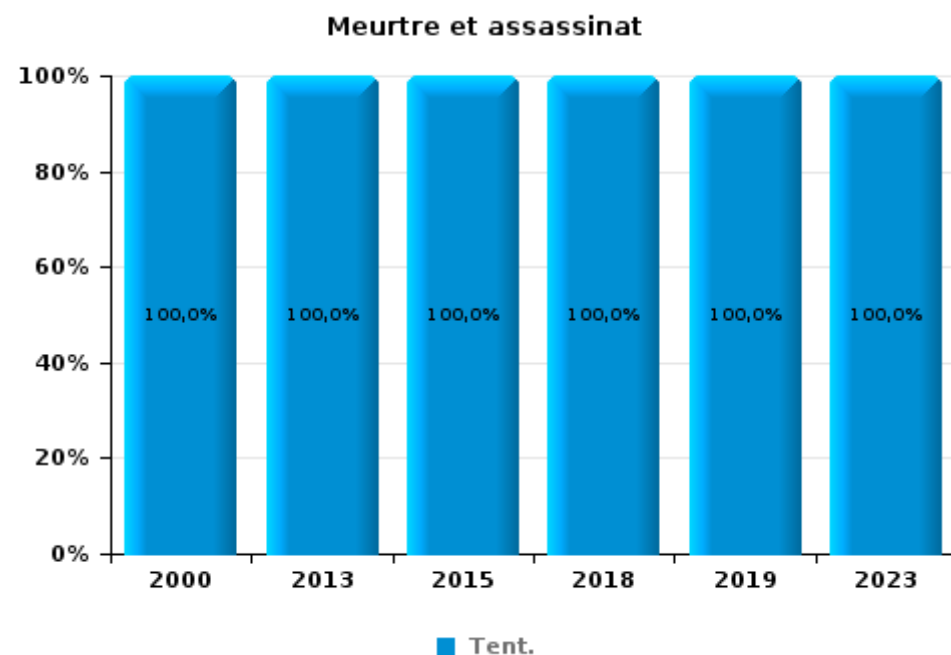
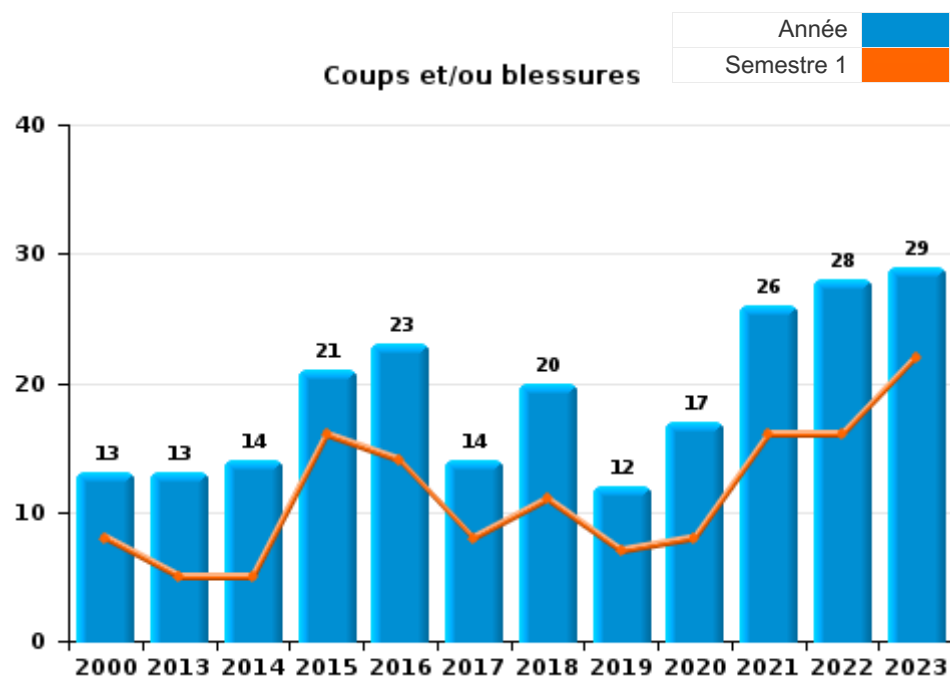




I.3. Catégorie des infractions : Infr. contre l'intégrité physique (top 5 des infractions au niveau national 2023)

Libin

	2000	2013	2014	2015	2016	2017	2018	2019	2020	2021	2022	2023
Coups et/ou blessures	13	13	14	21	23	14	20	12	17	26	28	29
Autres	1	3	9	1	2	2	5	5	1	3	3	2
Meurtre et assassinat	1	1		2			3	1				1
<b>Total</b>	<b>15</b>	<b>17</b>	<b>23</b>	<b>24</b>	<b>25</b>	<b>16</b>	<b>28</b>	<b>18</b>	<b>18</b>	<b>29</b>	<b>31</b>	<b>32</b>





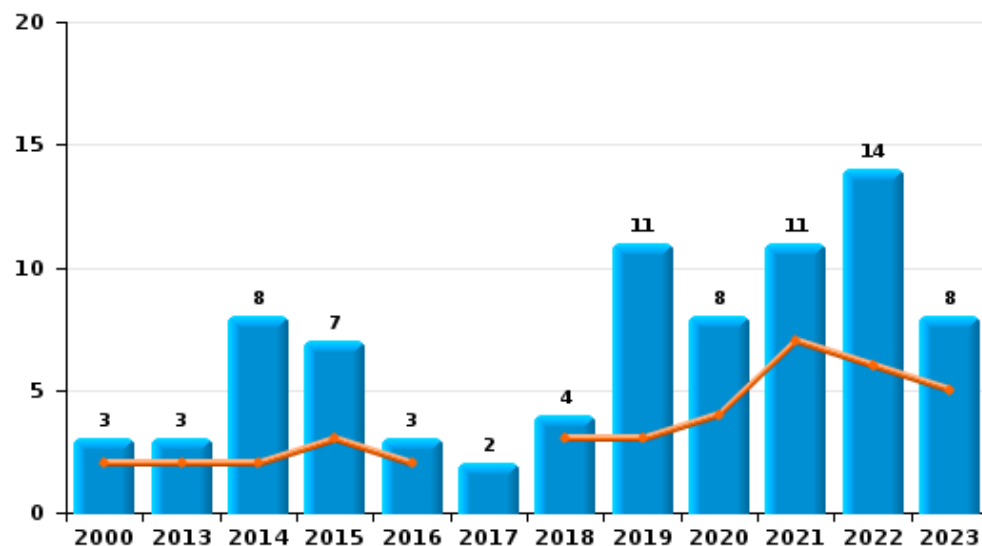
I.4. Catégorie des infractions : Drogues (top 5 des infractions au niveau national 2023)

Libin

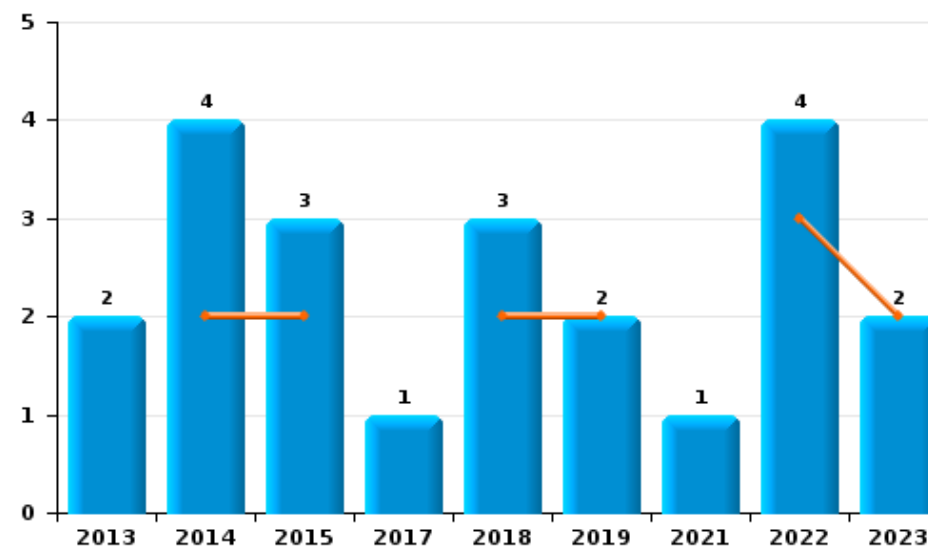
	2000	2013	2014	2015	2016	2017	2018	2019	2020	2021	2022	2023
Détention	3	3	8	7	3	2	4	11	8	11	14	8
Commerce		2	4	3		1	3	2		1	4	2
Autres		4		1	1	1					1	
Fabrication			2	1				2	1	2		
Usage	2	4		1								
Importation et exportation				1		3			1			
<b>Total</b>	<b>5</b>	<b>13</b>	<b>14</b>	<b>14</b>	<b>4</b>	<b>7</b>	<b>7</b>	<b>15</b>	<b>10</b>	<b>14</b>	<b>19</b>	<b>10</b>



Détention



Commerce







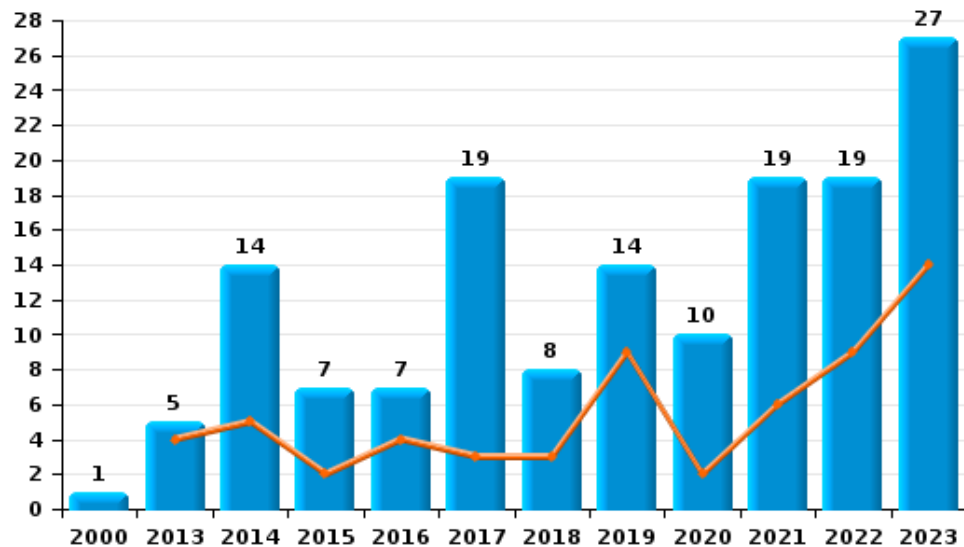
I.5. Catégorie des infractions : Fraude (top 5 des infractions au niveau national 2023)

Libin

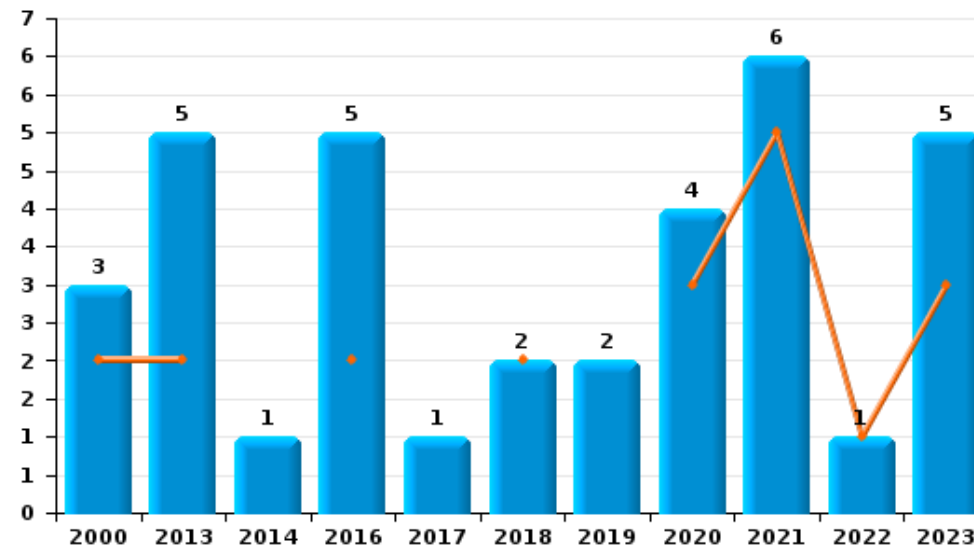
	2000	2013	2014	2015	2016	2017	2018	2019	2020	2021	2022	2023
Escroquerie	1	5	14	7	7	19	8	14	10	19	19	27
Abus de confiance et infr. apparentées	3	5	1		5	1	2	2	4	6	1	5
Recel			8			1		1				1
Détournement et destruction frauduleuse	1		2	2		1	1		3			
Fraudes: Autres			1							1	1	
Grivèlerie	1								1			1
Infr. liées à l'insolvabilité					2		1					
<b>Total</b>	<b>6</b>	<b>10</b>	<b>26</b>	<b>9</b>	<b>14</b>	<b>22</b>	<b>12</b>	<b>17</b>	<b>18</b>	<b>26</b>	<b>21</b>	<b>34</b>



Escroquerie



Abus de confiance et infr. apparentées



# ***STATISTIQUES POLICIERES DE CRIMINALITE***

---

***LIEU DE PERPETRATION: COMMUNE***

**Libin**

***PARTIE II : FIGURES CRIMINELLES / PHENOMENES***



**Libin**

**FC Vol moyen de transport**

	2000	2013	2014	2015	2016	2017	2018	2019	2020	2021	2022	2023
Vol de voiture	7	3		6	2	3	1	3		1	2	
Vol de moto				1	1	1						
Homejacking				1								
Vol dans les garages	2	1										
Vol de vélomoteur								1				
Vol de vélo	1		3		2		2	1	2	1	1	1

**FC Cambriolage**

	2000	2013	2014	2015	2016	2017	2018	2019	2020	2021	2022	2023
Cambriolage dans habitation	14	45	41	50	28	39	15	38	20	10	25	19
Cambriolage ds entreprise ou commerce	4	2	2	2	1	1		3	1			
Cambriolage ds service public ou bâtiment administ	3	1		11	3	2	1	1				1
Cambriolage dans bâtiment (total)	20	47	43	63	32	42	16	42	21	10	25	20



**FC Vol autre**

	2000	2013	2014	2015	2016	2017	2018	2019	2020	2021	2022	2023
Vol à main armée	2			1								
Vol avec violence sans arme		1		2	2	2		2		1	1	1
Vol dans ou sur un véhicule	9	3	7	11	6	8	7	9	3	16	3	
Vol d'armes et explosifs	4		1	3	2	1	2			2	1	
Vol à l'arraché								1				
Vol à la tire		1		2		1	1			1		
Vol à l'étalage			1	1	1		2	3				3
Vol par ruse	3				1							
Vol de métaux		4	3			1				1	1	2
Vol sur les chantiers		1	2		2	1		4	1	1		2
Home-invasion				1								
Vol d'animaux	2	1	2	2	3		3	3	1			1
Vol de cargaison					1					1	1	

**Criminalité ICT**

	2000	2013	2014	2015	2016	2017	2018	2019	2020	2021	2022	2023
Fraude de cartes de paiements	1				1	2		1		2		
Phishing											1	

**FC Autre**

	2000	2013	2014	2015	2016	2017	2018	2019	2020	2021	2022	2023
Violence contre les métiers d'intérêt général			1				1			1	3	2
Graffiti		1		1	2	3	1					
Dégradation de voiture	3	16	13	5	5	9	4	5	11	4	8	10
Rixe au couteau	1			1								



**PH Violence intrafamiliale (VIF)**

	2000	2013	2014	2015	2016	2017	2018	2019	2020	2021	2022	2023
VIF: physique, dans le couple		5	4	9	5	6	8	5	11	16	10	9
VIF: physique, envers des descendants		1		1	2		3	1	1	4	2	1
VIF: physique, envers d'autres membres	5	3			1				1	1	4	3
VIF: sexuelle, envers des descendants	1		1					1			1	
VIF: psychique, dans le couple		6	9	4	7	13	7	8	3	5	4	5
VIF: psychique, envers des descendants						1	1	1	1		1	
VIF: psychique, envers d'autres membres			1									
VIF: économique, dans le couple		2		1			1			1		3
VIF: économique, envers d'autres membres	7	3	1	3		2	2	3	1	2		

**PH Drogues**

	2000	2013	2014	2015	2016	2017	2018	2019	2020	2021	2022	2023
Vente de cocaïne								1		1		
Production de cannabis (culture)									1	1		
Import-export de cannabis en grande quantité									1			
Import-export d'héroïne						2						

**PH Trafic d'armes**

	2000	2013	2014	2015	2016	2017	2018	2019	2020	2021	2022	2023
Commerce et production d'arme à feu et mun.						2						

**PH Traite des êtres humains**

	2000	2013	2014	2015	2016	2017	2018	2019	2020	2021	2022	2023
TEH - exploitation économique						1						



**PH Violence dans l'espace public**

	2000	2013	2014	2015	2016	2017	2018	2019	2020	2021	2022	2023
Violence physique (transport public)			1									
Violence physique (voie publique)	5	2	5	10	8	2	10	5	3	3	5	8
Violence physique (autre endroit public)									1		1	
Violence physique (endroit accessible au public)	4	2		3	3	1	1	2			3	
Violence sexuelle (transport public)											1	
Violence sexuelle (voie publique)		1	4					2	1		1	1
Violence sexuelle (autre endroit public)								1				1
Violence sexuelle (endroit accessible au public)		1										2
Violence psychique (voie publique)		4	6	4	16	15	9	11	13	9	6	4
Violence psychique (autre endroit public)				2		2	1		1			
Violence psychique (endroit accessible au public)	6	2		1	2	1	1		2	2	1	2
Vol avec violence sans arme (voie publique)					1							
Vol avec violence sans arme (autre endroit public)						1				1		
Vol avec violence sans arme (endr. acces. au pub.)				1				2				

**PH Autre**

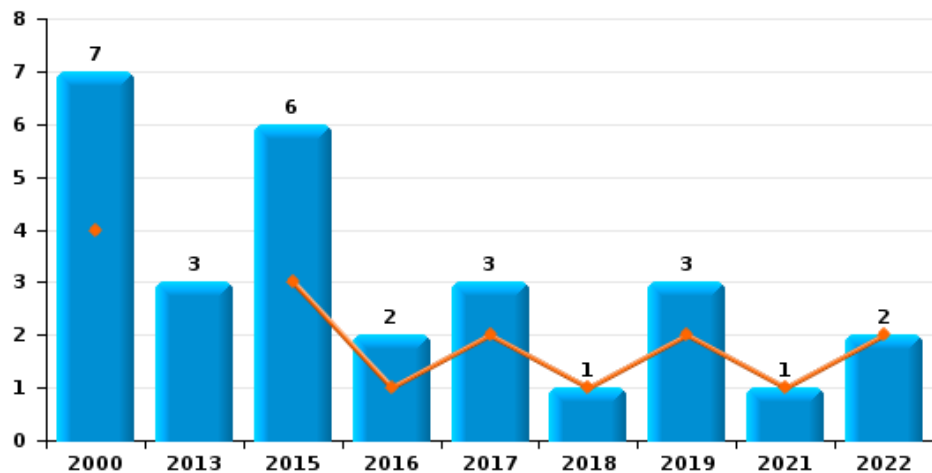
	2000	2013	2014	2015	2016	2017	2018	2019	2020	2021	2022	2023
Cyberharcèlement	1						1				1	
Fraude à l'identité			2			4	1	1	3		2	



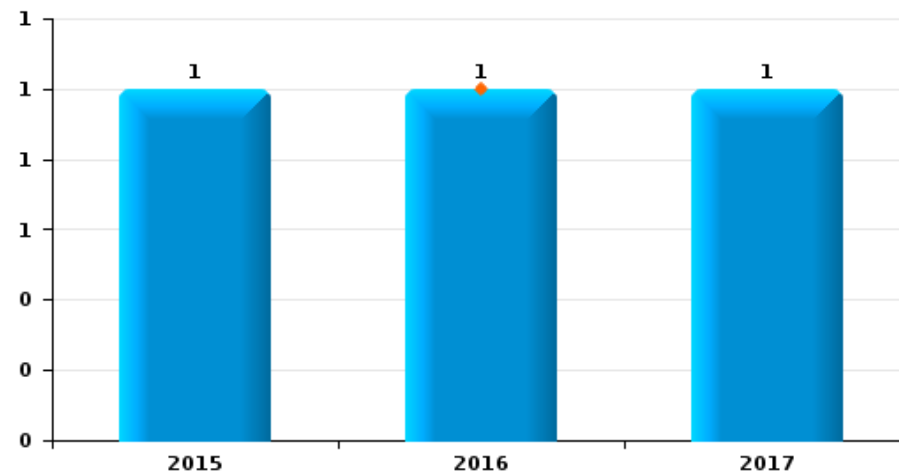
Libin

Année	<span style="color: blue;">■</span>
Semestre 1	<span style="color: orange;">■</span>

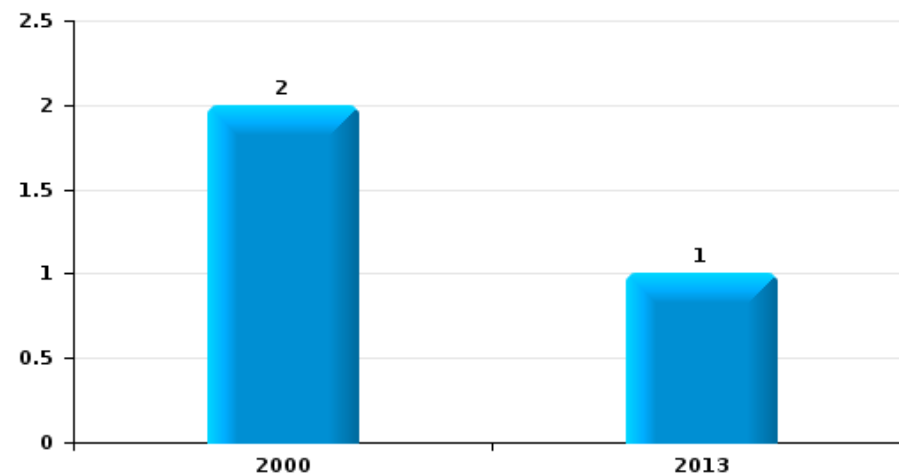
Vol de voiture



Vol de moto



Vol dans les garages

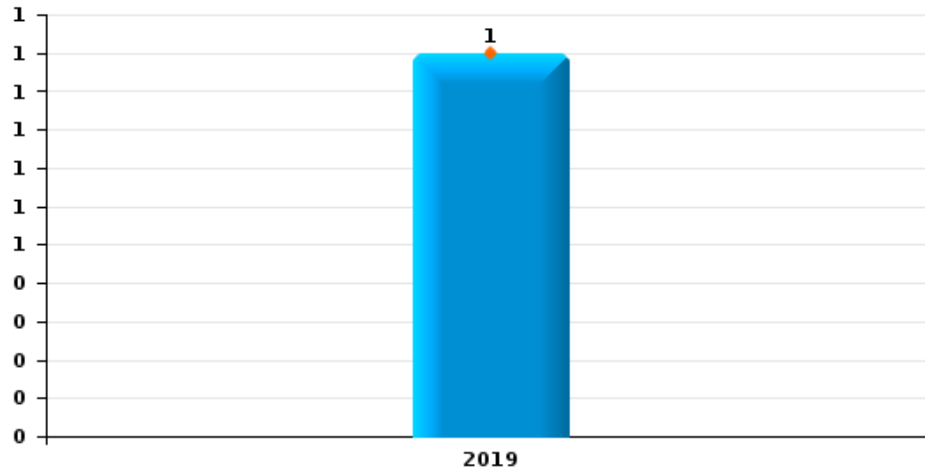




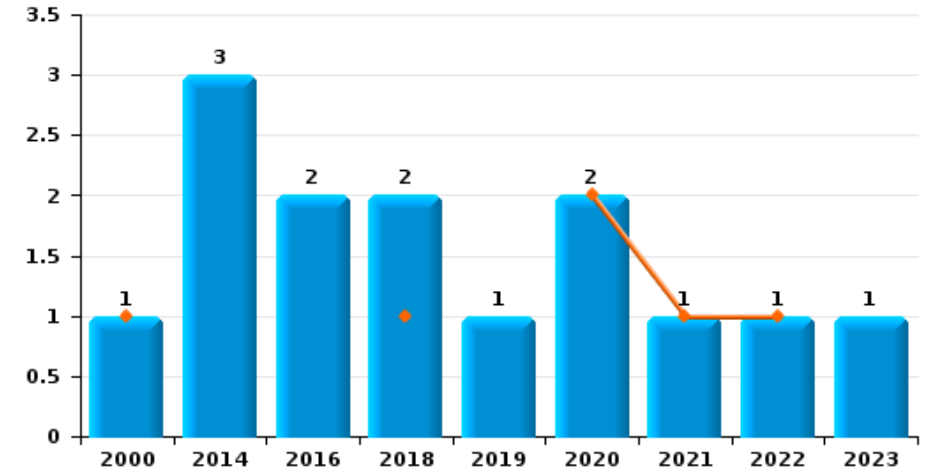
**Libin**

Année	<span style="color: blue;">■</span>
Semestre 1	<span style="color: orange;">■</span>

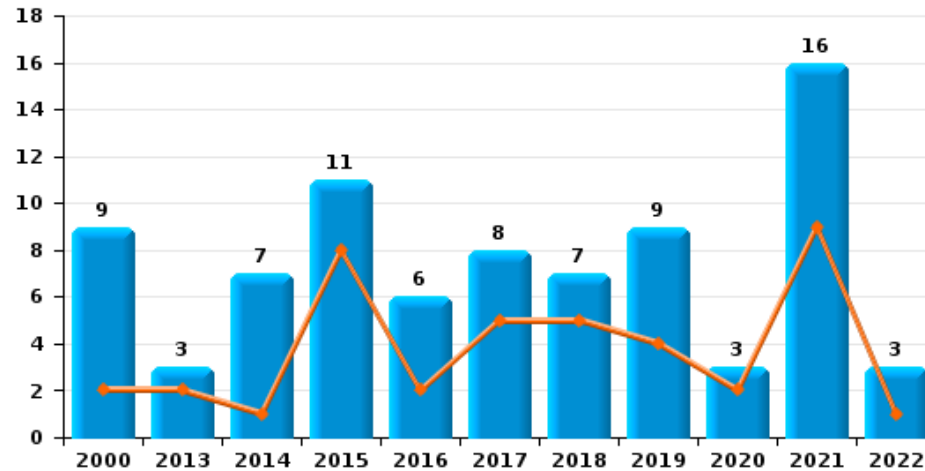
**Vol de vélomoteur**



**Vol de vélo**





**Vol dans ou sur un véhicule**



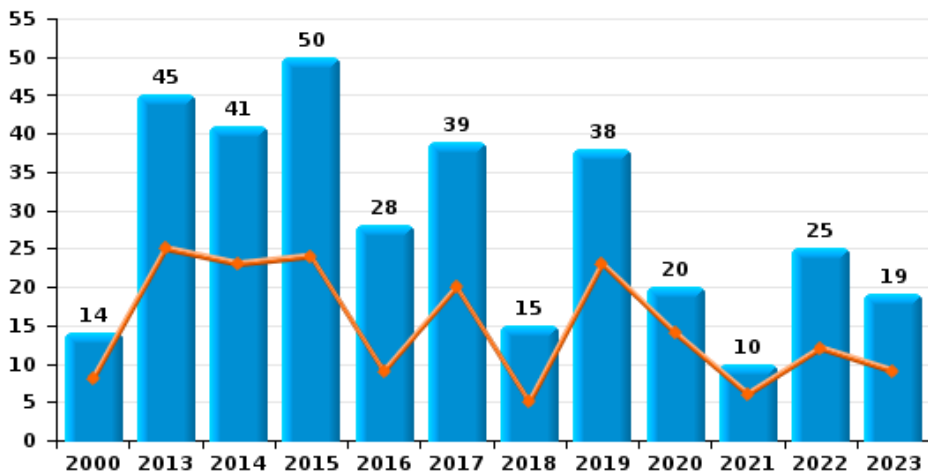




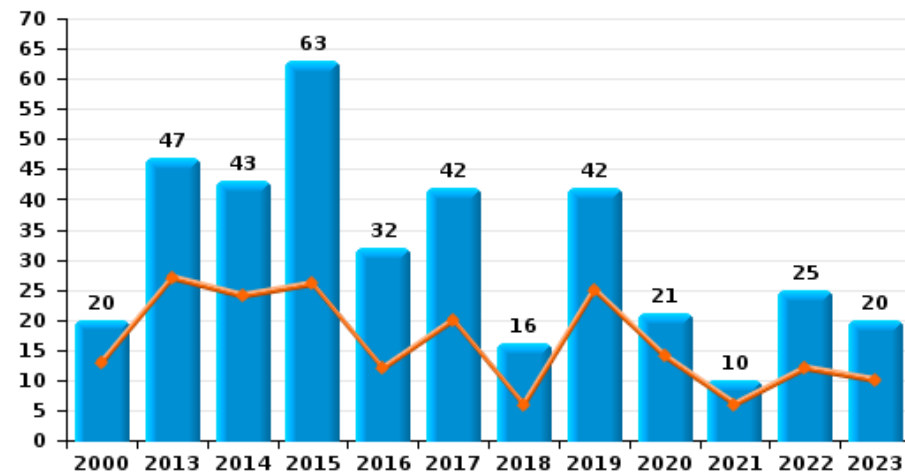
**Libin**

Année   
Semestre 1 

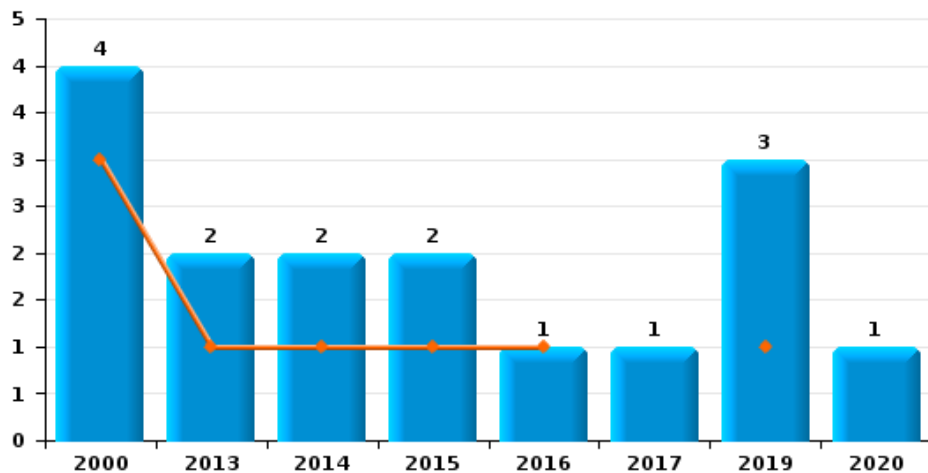
**Cambriolage dans habitation**



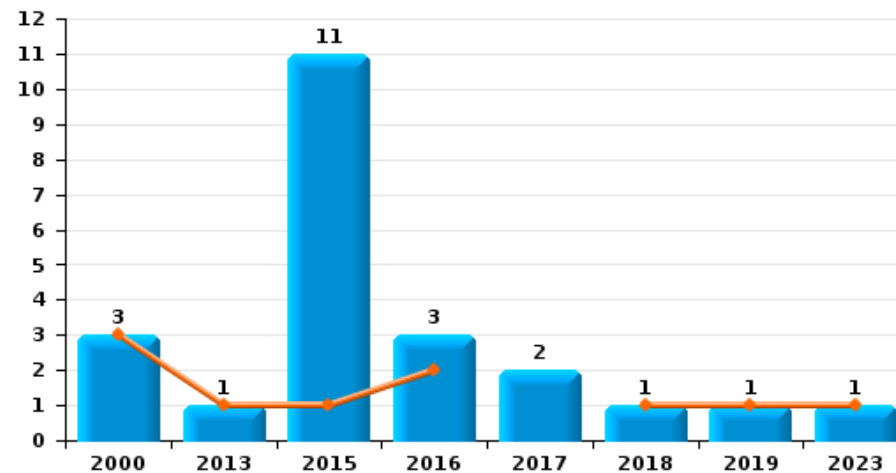
**Cambriolage dans bâtiment (total)**



**Cambriolage ds entreprise ou commerce**



**Cambriolage ds service public ou bâtiment administratif**

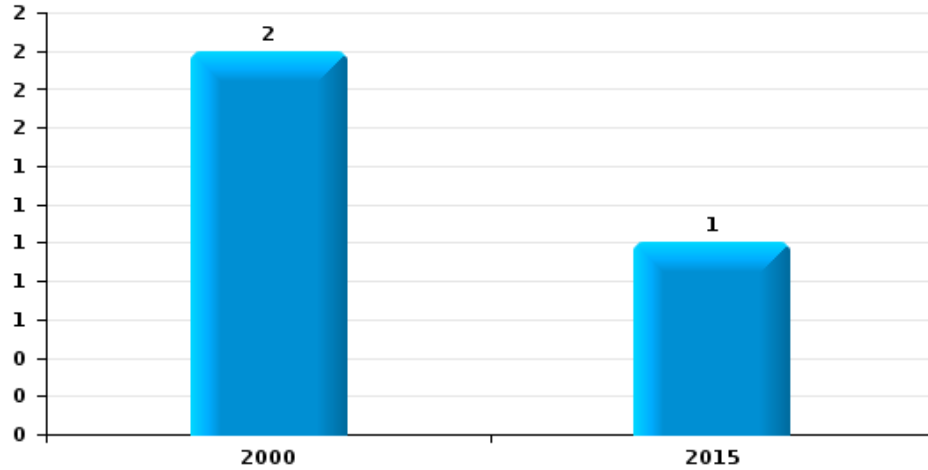




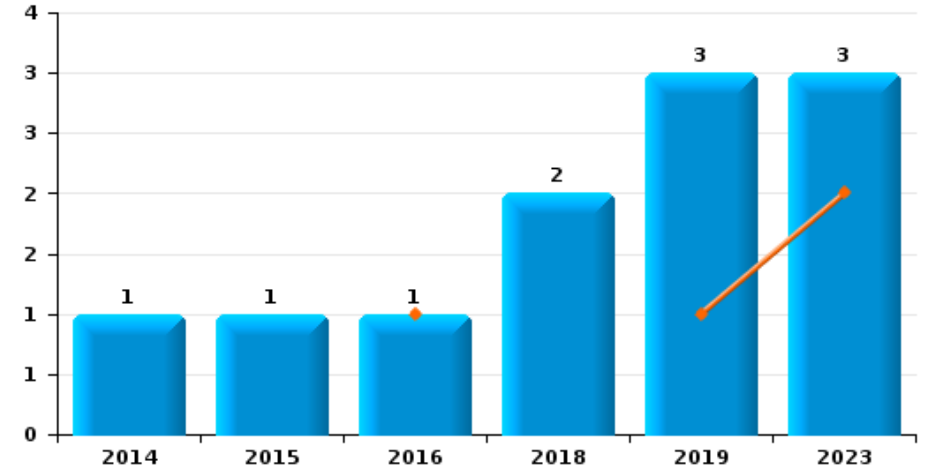
**Libin**

Année	<span style="color: blue;">■</span>
Semestre 1	<span style="color: orange;">■</span>

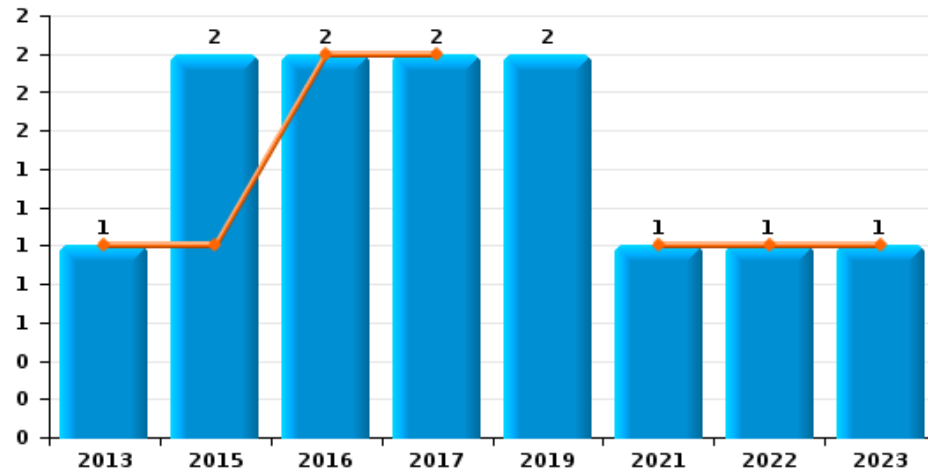
**Vol à main armée**



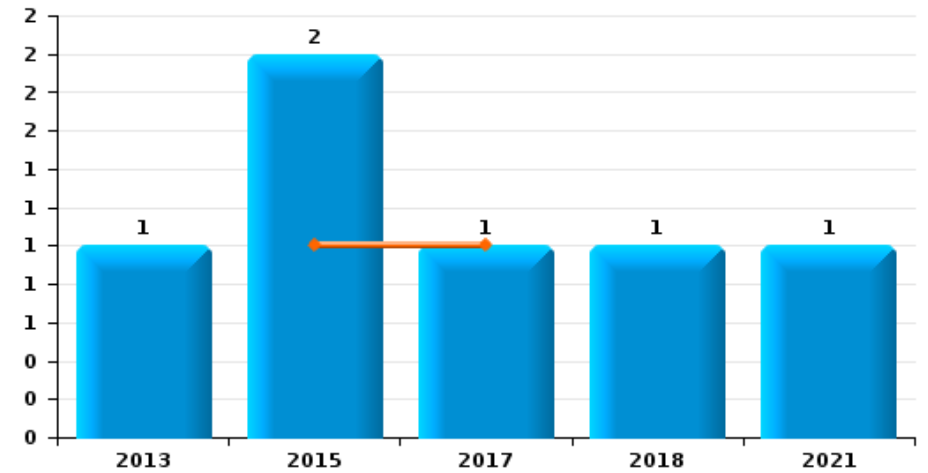
**Vol à l'étalage**



**Vol avec violence sans arme**



**Vol à la tire**

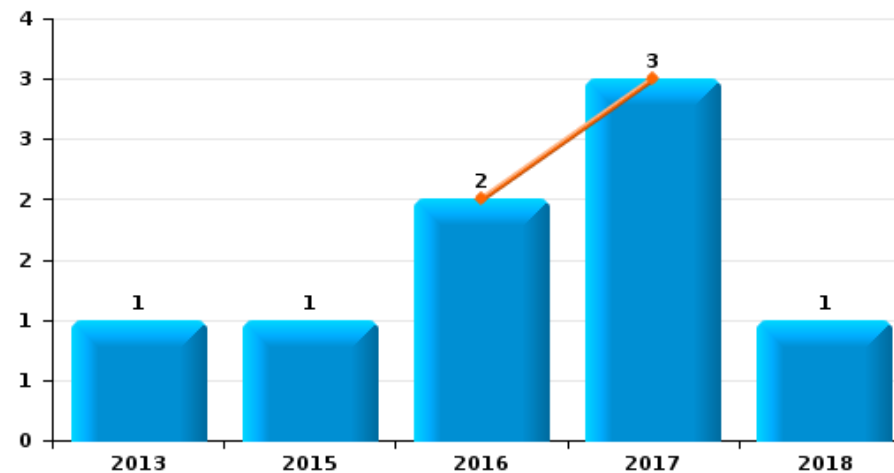




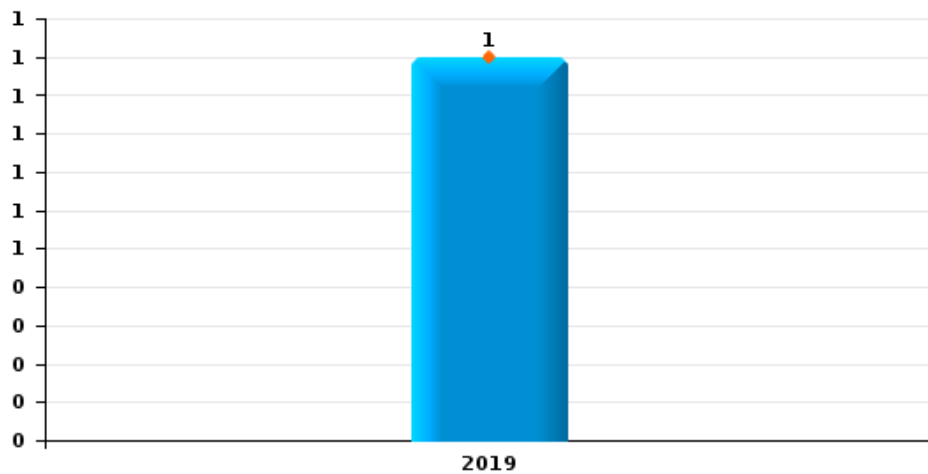
Libin

Année	<span style="color: blue;">■</span>
Semestre 1	<span style="color: orange;">■</span>

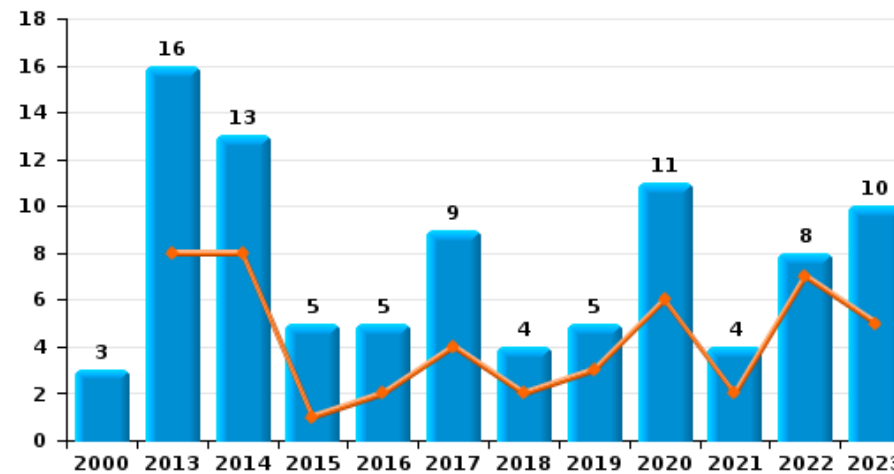
Graffiti



Vol à l'arraché



Dégradation de voiture





**Libin**

**FC Vol moyen de transport**

		2000	2013	2014	2015	2016	2017	2018	2019	2020	2021	2022	2023
Vol de voiture	Sem 1	4			3	1	2	1	2		1	2	
	Sem 2	3	3		3	1	1		1				
	<b>Total</b>	<b>7</b>	<b>3</b>		<b>6</b>	<b>2</b>	<b>3</b>	<b>1</b>	<b>3</b>		<b>1</b>	<b>2</b>	
Vol de moto	Sem 1					1							
	Sem 2			1			1						
	<b>Total</b>			<b>1</b>	<b>1</b>	<b>1</b>							
Homejacking	Sem 1			1									
	<b>Total</b>			<b>1</b>									
Vol dans les garages	Sem 2	2	1										
	<b>Total</b>	<b>2</b>	<b>1</b>										
Vol de vélomoteur	Sem 1							1					
	<b>Total</b>							<b>1</b>					
Vol de vélo	Sem 1	1						1		2	1	1	
	Sem 2		3		2		1	1					1
	<b>Total</b>	<b>1</b>	<b>3</b>		<b>2</b>		<b>2</b>	<b>1</b>	<b>2</b>	<b>2</b>	<b>1</b>	<b>1</b>	<b>1</b>



FC Cambriolage

		2000	2013	2014	2015	2016	2017	2018	2019	2020	2021	2022	2023
Cambriolage dans habitation	Sem 1	8	25	23	24	9	20	5	23	14	6	12	9
	Sem 2	6	20	18	26	19	19	10	15	6	4	13	10
Total		14	45	41	50	28	39	15	38	20	10	25	19
Cambriolage ds entreprise ou commerce	Sem 1	3	1	1	1	1			1				
	Sem 2	1	1	1	1		1		2	1			
Total		4	2	2	2	1	1		3	1			
Cambriolage ds service public ou bâtiment administ	Sem 1	3	1		1	2		1	1				1
	Sem 2				10	1	2						
Total		3	1		11	3	2	1	1				1
Cambriolage dans bâtiment (total)	Sem 1	13	27	24	26	12	20	6	25	14	6	12	10
	Sem 2	7	20	19	37	20	22	10	17	7	4	13	10
Total		20	47	43	63	32	42	16	42	21	10	25	20



FC Vol autre

		2000	2013	2014	2015	2016	2017	2018	2019	2020	2021	2022	2023
Vol à main armée	Sem 2	2			1								
	Total	2			1								
Vol avec violence sans arme	Sem 1		1		1	2	2				1	1	1
	Sem 2				1				2				
Total			1		2	2	2		2		1	1	1
Vol dans ou sur un véhicule	Sem 1	2	2	1	8	2	5	5	4	2	9	1	
	Sem 2	7	1	6	3	4	3	2	5	1	7	2	
Total		9	3	7	11	6	8	7	9	3	16	3	
Vol d'armes et explosifs	Sem 1			1	2		1	1			2		
	Sem 2	4			1	2		1				1	
Total		4		1	3	2	1	2			2	1	
Vol à l'arraché	Sem 1								1				
	Total								1				
Vol à la tire	Sem 1				1		1						
	Sem 2		1		1			1			1		
Total			1	2			1	1			1		
Vol à l'étalage	Sem 1					1			1				2
	Sem 2			1	1			2	2				1
Total			1	1	1			2	3				3
Vol par ruse	Sem 1	2											
	Sem 2	1				1							
Total		3				1							
Vol de métaux	Sem 1		2	1			1					1	1
	Sem 2		2	2							1		1
Total			4	3			1				1	1	2



FC Vol autre

		2000	2013	2014	2015	2016	2017	2018	2019	2020	2021	2022	2023
Vol sur les chantiers	Sem 1		1	1		1			1	1			1
	Sem 2			1		1	1		3		1		1
	<b>Total</b>		<b>1</b>	<b>2</b>		<b>2</b>	<b>1</b>		<b>4</b>	<b>1</b>	<b>1</b>		<b>2</b>
Home-invasion	Sem 2				1								
	<b>Total</b>				<b>1</b>								
Vol d'animaux	Sem 1	1		1	2	1		1	1				1
	Sem 2	1	1	1		2		2	2	1			
	<b>Total</b>	<b>2</b>	<b>1</b>	<b>2</b>	<b>2</b>	<b>3</b>		<b>3</b>	<b>3</b>	<b>1</b>			<b>1</b>
Vol de cargaison	Sem 2					1					1	1	
	<b>Total</b>					<b>1</b>					<b>1</b>	<b>1</b>	



Criminalité ICT

		2000	2013	2014	2015	2016	2017	2018	2019	2020	2021	2022	2023
Fraude de cartes de paiements	Sem 1						2				2		
	Sem 2	1			1			1					
	<b>Total</b>	<b>1</b>				<b>1</b>	<b>2</b>		<b>1</b>		<b>2</b>		
Phishing	Sem 1											1	
	<b>Total</b>											<b>1</b>	





FC Autre

		2000	2013	2014	2015	2016	2017	2018	2019	2020	2021	2022	2023
Violence contre les métiers d'intérêt général	Sem 1			1							1	2	2
	Sem 2							1				1	
<b>Total</b>				<b>1</b>				<b>1</b>			<b>1</b>	<b>3</b>	<b>2</b>
Graffiti	Sem 1					2	3						
	Sem 2		1		1			1					
<b>Total</b>			<b>1</b>		<b>1</b>	<b>2</b>	<b>3</b>	<b>1</b>					
Dégradation de voiture	Sem 1		8	8	1	2	4	2	3	6	2	7	5
	Sem 2	3	8	5	4	3	5	2	2	5	2	1	5
<b>Total</b>		<b>3</b>	<b>16</b>	<b>13</b>	<b>5</b>	<b>5</b>	<b>9</b>	<b>4</b>	<b>5</b>	<b>11</b>	<b>4</b>	<b>8</b>	<b>10</b>
Rixe au couteau	Sem 1				1								
	Sem 2	1											
<b>Total</b>		<b>1</b>			<b>1</b>								



PH Violence intrafamiliale (VIF)

		2000	2013	2014	2015	2016	2017	2018	2019	2020	2021	2022	2023
VIF: physique, dans le couple	Sem 1		1		5	3	3	4	4	5	9	6	5
	Sem 2		4	4	4	2	3	4	1	6	7	4	4
Total			5	4	9	5	6	8	5	11	16	10	9
VIF: physique, envers des descendants	Sem 1				1	1		3		1	2	1	1
	Sem 2		1			1			1		2	1	
Total			1		1	2		3	1	1	4	2	1
VIF: physique, envers d'autres membres	Sem 1	3	1								1	1	2
	Sem 2	2	2		1					1		3	1
Total		5	3		1					1	1	4	3
VIF: sexuelle, envers des descendants	Sem 1											1	
	Sem 2	1		1					1				
Total		1		1					1				
VIF: psychique, dans le couple	Sem 1		5	2	4	3	7	4	5		3	3	4
	Sem 2		1	7		4	6	3	3	3	2	1	1
Total			6	9	4	7	13	7	8	3	5	4	5
VIF: psychique, envers des descendants	Sem 1							1		1		1	
	Sem 2					1			1				
Total						1		1	1	1		1	
VIF: psychique, envers d'autres membres	Sem 1			1									
	Sem 2												
Total				1									
VIF: économique, dans le couple	Sem 1							1			1		2
	Sem 2		2		1								1
Total			2		1			1			1		3
VIF: économique, envers d'autres membres	Sem 1	5	1	1	1		2	1	2		2		
	Sem 2	2	2		2			1	1	1			
Total		7	3	1	3		2	2	3	1	2		



PH Drogues

		2000	2013	2014	2015	2016	2017	2018	2019	2020	2021	2022	2023
Vente de cocaïne	Sem 1								1				
	Sem 2										1		
	<b>Total</b>								<b>1</b>		<b>1</b>		
Production de cannabis (culture)	Sem 1									1	1		
	<b>Total</b>									<b>1</b>	<b>1</b>		
Import-export de cannabis en grande quantité	Sem 1									1			
	<b>Total</b>									<b>1</b>			
Import-export d'héroïne	Sem 1						2						
	<b>Total</b>						<b>2</b>						



PH Trafic d'armes

		2000	2013	2014	2015	2016	2017	2018	2019	2020	2021	2022	2023
Commerce et production d'arme à feu et mun.	Sem 1						2						
	Total						2						



PH Traite des êtres humains

		2000	2013	2014	2015	2016	2017	2018	2019	2020	2021	2022	2023
TEH - exploitation économique	Sem 2						1						
	Total						1						



PH Violence dans l'espace public

		2000	2013	2014	2015	2016	2017	2018	2019	2020	2021	2022	2023
Violence physique (transport public)	Sem 2			1									
	Total			1									
Violence physique (voie publique)	Sem 1	4		2	9	7	1	3	3	2	2	5	7
	Sem 2	1	2	3	1	1	1	7	2	1	1		1
Total		5	2	5	10	8	2	10	5	3	3	5	8
Violence physique (autre endroit public)	Sem 2									1		1	
	Total									1		1	
Violence physique (endroit accessible au public)	Sem 1	1	1		3	3	1	1	2			3	
	Sem 2	3	1										
Total		4	2		3	3	1	1	2			3	
Violence sexuelle (transport public)	Sem 1											1	
	Total											1	
Violence sexuelle (voie publique)	Sem 1			3					1	1		1	1
	Sem 2		1	1					1				
Total			1	4					2	1		1	1
Violence sexuelle (autre endroit public)	Sem 1								1				
	Sem 2												1
Total									1				1
Violence sexuelle (endroit accessible au public)	Sem 1		1										2
	Total		1										2
Violence psychique (voie publique)	Sem 1		2	2		8	10	4	6	10	3	2	4
	Sem 2		2	4	4	8	5	5	5	3	6	4	
Total			4	6	4	16	15	9	11	13	9	6	4



PH Violence dans l'espace public

		2000	2013	2014	2015	2016	2017	2018	2019	2020	2021	2022	2023
Violence psychique (autre endroit public)	Sem 1				1		2	1					
	Sem 2				1					1			
Total					2		2	1		1			
Violence psychique (endroit accessible au public)	Sem 1	1	1		1	2	1	1		1	2		1
	Sem 2	5	1							1		1	1
Total		6	2		1	2	1	1		2	2	1	2
Vol avec violence sans arme (voie publique)	Sem 1					1							
	Total					1							
Vol avec violence sans arme (autre endroit public)	Sem 1						1				1		
	Total						1				1		
Vol avec violence sans arme (endr. acces. au pub.)	Sem 2				1				2				
	Total				1				2				



PH Autre

		2000	2013	2014	2015	2016	2017	2018	2019	2020	2021	2022	2023
Cyberharcèlement	Sem 1	1											
	Sem 2							1				1	
	<b>Total</b>	<b>1</b>						<b>1</b>				<b>1</b>	
Fraude à l'identité	Sem 1			1			1		1				
	Sem 2			1			3	1		3		2	
	<b>Total</b>			<b>2</b>			<b>4</b>	<b>1</b>	<b>1</b>	<b>3</b>		<b>2</b>	





**Libin**

**2022**

**FC Vol moyen de transport**

	Fév	Mar	Avr	Total
Vol de voiture	1	1		2
Vol de vélo			1	1

**FC Cambriolage**

	Jan	Fév	Mar	Avr	Mai	Juil	Août	Sep	Nov	Déc	Total
Cambriolage dans habitation	3	6	1	1	1	1	2	1	6	3	25
Cambriolage dans bâtiment (total)	3	6	1	1	1	1	2	1	6	3	25

**FC Vol autre**

	Jan	Mar	Juil	Nov	Total
Vol avec violence sans arme	1				1
Vol dans ou sur un véhicule		1	1	1	3
Vol d'armes et explosifs			1		1
Vol de métaux	1				1
Vol de cargaison			1		1

**Criminalité ICT**

	Mai	Total
Phishing	1	1

**FC Autre**

	Jan	Fév	Mar	Mai	Juin	Sep	Oct	Total
Violence contre les métiers d'intérêt général			2			1		3
Dégradation de voiture	1	3		2	1		1	8



**PH Violence intrafamiliale (VIF)**

	Fév	Mar	Juin	Août	Sep	Oct	Déc	Total
VIF: physique, dans le couple	3	1	2	2	1	1		10
VIF: physique, envers des descendants		1		1				2
VIF: physique, envers d'autres membres			1	2		1		4
VIF: sexuelle, envers des descendants		1						1
VIF: psychique, dans le couple	1		2				1	4
VIF: psychique, envers des descendants			1					1

**PH Violence dans l'espace public**

	Fév	Mar	Avr	Mai	Juin	Juil	Août	Sep	Oct	Nov	Total
Violence physique (voie publique)	2	1			2						5
Violence physique (autre endroit public)								1			1
Violence physique (endroit accessible au public)		2	1								3
Violence sexuelle (transport public)	1										1
Violence sexuelle (voie publique)			1								1
Violence psychique (voie publique)			1	1			1	1	1	1	6
Violence psychique (endroit accessible au public)						1					1

**PH Autre**

	Août	Nov	Déc	Total
Cyberharcèlement			1	1
Fraude à l'identité	1	1		2



2023

**FC Vol moyen de transport**

	Sep	Total
Vol de vélo	1	1

**FC Cambriolage**

	Jan	Fév	Mar	Mai	Juin	Juil	Oct	Déc	Total
Cambriolage dans habitation	3	2	2	1	1	4	1	5	19
Cambriolage ds service public ou bâtiment administ					1				1
Cambriolage dans bâtiment (total)	3	2	2	1	2	4	1	5	20

**FC Vol autre**

	Jan	Fév	Mar	Juin	Nov	Déc	Total
Vol avec violence sans arme		1					1
Vol à l'étalage	1			1		1	3
Vol de métaux				1	1		2
Vol sur les chantiers				1	1		2
Vol d'animaux			1				1

**FC Autre**

	Jan	Mar	Avr	Mai	Août	Oct	Nov	Déc	Total
Violence contre les métiers d'intérêt général		2							2
Dégradation de voiture	1	1	1	2	2	1	1	1	10



**PH Violence intrafamiliale (VIF)**

	Jan	Fév	Mar	Avr	Mai	Juin	Août	Sep	Oct	Nov	Déc	Total
VIF: physique, dans le couple	1		1	1		2	1		1	1	1	9
VIF: physique, envers des descendants			1									1
VIF: physique, envers d'autres membres		1				1		1				3
VIF: psychique, dans le couple			1			3	1					5
VIF: économique, dans le couple			1		1					1		3

**PH Violence dans l'espace public**

	Jan	Fév	Mar	Mai	Juin	Juil	Sep	Total
Violence physique (voie publique)	2	2	1		2		1	8
Violence sexuelle (voie publique)	1							1
Violence sexuelle (autre endroit public)						1		1
Violence sexuelle (endroit accessible au public)				2				2
Violence psychique (voie publique)	2			1	1			4
Violence psychique (endroit accessible au public)		1					1	2

# ***STATISTIQUES POLICIERES DE CRIMINALITE***

---

***LIEU DE PERPETRATION: COMMUNE***

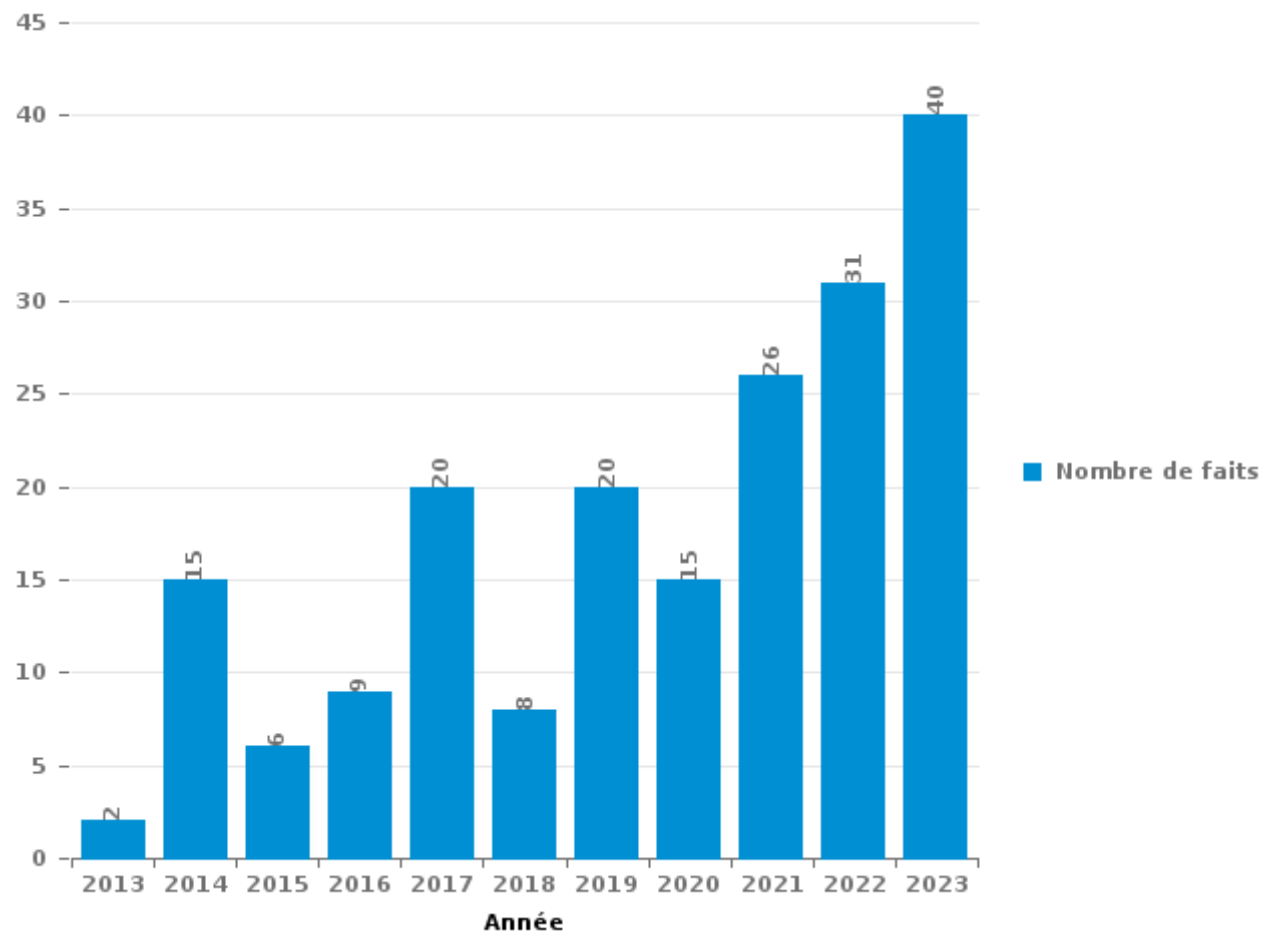
**Libin**

***PARTIE III : ICT***



**Libin**

Nombre total de délits avec un élément ICT/online, depuis 2013





Criminalité ICT/online au sens strict

Infractions (exhaustif)

	2014	2015	2016	2017	2018	2019	2020	2021	2022	2023
Criminalité informatique: Faux en informatique:									1	
Criminalité informatique: Fraude informatique:	5	1	4	5	3	8	6	10	9	18
Criminalité informatique: Hacking:	1			1			1			
Criminalité informatique: Sabotage:				1		3			1	
<b>Total:</b>	<b>6</b>	<b>1</b>	<b>4</b>	<b>7</b>	<b>3</b>	<b>11</b>	<b>7</b>	<b>10</b>	<b>11</b>	<b>18</b>

Figures criminelles (à considérer spécifiquement – ne pas additionner avec d'autres éléments – risque de double comptage!)

	2016	2017	2019	2021	2022
Fraude de cartes de paiements	1	2	1	2	
Phishing					1



## Criminalité ICT/online au sens large

Infractions (uniquement si code-fait existe)

	2013	2014	2015	2016	2017	2018	2019	2020	2021	2022	2023
Fraude: Escroquerie: Fraude par internet	2	8	5	5	16	4	12	10	17	18	24
Infr. contre les mœurs: Voyeurisme: Diffusion enregistrement nudité ou intimité							1				
<b>Total:</b>	<b>2</b>	<b>8</b>	<b>5</b>	<b>5</b>	<b>16</b>	<b>4</b>	<b>13</b>	<b>10</b>	<b>17</b>	<b>18</b>	<b>24</b>

Figures criminelles (à considérer spécifiquement – ne pas additionner avec d'autres éléments – risque de double comptage!)

	2018	2022
Cyberharcèlement	1	1



# ***STATISTIQUES POLICIERES DE CRIMINALITE***

---

***LIEU DE PERPETRATION: COMMUNE***

**Libin**

***PARTIE IV : DESTINATION LIEU***



**Libin**

**Vol et extorsion**

	2000	2013	2014	2015	2016	2017	2018	2019	2020	2021	2022	2023
Habitation: maison	25	47	45	59	30	43	18	49	22	14	26	24
Voie publique	3	4	10	10	8	9	10	9	7	8	5	7
Habitation: dépendances		5	18	7	6	2	5	5	9	7	2	1
Terrain	3	6	6	6	3	6	5	6	5	4	1	2
Habitation: allée	2	5	8	5	3	6	4	7	1	2	2	
Magasin	3		3	3	2		2	4	1		1	5
Parking		1	3	5	3	2	3	3	1	2	1	
Entreprise	8	2	2	1	1	1		2	1	1		1
Horeca	2	4	2	3	1	2		1	2	1		
Culture et loisirs	2	2	2	2		1		1	1	1	3	1
Habitation: non précisée	1	3	1		2		1		1	1	2	4
Chantier		1	1		2	1		4	1	1		2
Habitation: autre	4	1	2		1	1			3			1
Service public	2			8	3							
Autre		1	5	2	1				1	1		1
Habitation: appartement	3		2		1	1	1		1	2		1
Inconnue	1		2			3				2	2	1
Moyen de transport: voiture			1	3			2		2	1		
Institution d'enseignement	2					1	3	1				
Cimetière		1	2	1								
Edifice religieux / lieu du culte	1			2		1						
Maison de repos		1		1				1			1	
Médecin / dentiste / pharmacien			1		2			1				
Moyen de transport: autre			1					1		1	1	
Moyen de transport: camion			1					1		2		
Stade				2		1						
Habitation: garage			1		1							
Banque / institution financière								1				
Bâtiment administratif							1					
Infrastructure sportive				1								
Service						1						
Station essence	1											
<b>Total</b>	<b>63</b>	<b>84</b>	<b>119</b>	<b>121</b>	<b>70</b>	<b>82</b>	<b>55</b>	<b>97</b>	<b>59</b>	<b>51</b>	<b>45</b>	<b>51</b>

FPF/DGR/DRI/BIPOL - Statistiques policières de criminalité (date de clôture: 19/04/2024)  
 Les données pour les années 2001 jusqu'à 2012 ne sont plus publiées mais restent disponibles sur demande auprès du service BIPOL.



Libin

Dégradation de la propriété

	2000	2013	2014	2015	2016	2017	2018	2019	2020	2021	2022	2023
Voie publique	5	10	13	7	9	10	2	5	12	10	5	8
Habitation: résidence principale	8	5	10	5	4	3	2	8	8	6	6	9
Terrain	3	1	2	2	5	8	4	9	7	5	4	7
Habitation: allée		6	4	3	5	2	1	3	3		5	1
Habitation: résidence secondaire	2	1		1		7	2	2	3	1	1	2
Habitation: jardin				2	1	2	3	1	4	1	5	
Parking		2	2	1	1	3		3				
Habitation: dépendances	1			2	1		1		2	1	1	
Autre						1	2	1	1	1		1
Habitation: non précisée		1				1		1				2
Inconnue	1	1				1				2		
Institution d'enseignement		2				1	2					
Entreprise	3								1			
Bâtiment administratif		1			1	1						
Edifice religieux / lieu du culte	1				1					1		
Habitation: garage		1					1				1	
Infrastructure sportive		1	1				1					
Moyen de transport: voiture		1									1	1
Chantier			1								1	
Culture et loisirs	1			1								
Horeca	1							1				
Magasin						1		1				
Moyen de transport: autre		2										
Service public											2	
Stade				2								
Aéroport		1										
Bureau de police	1											
<b>Total</b>	<b>27</b>	<b>36</b>	<b>33</b>	<b>26</b>	<b>28</b>	<b>41</b>	<b>21</b>	<b>35</b>	<b>41</b>	<b>28</b>	<b>32</b>	<b>31</b>

FPF/DGR/DRI/BIPOL - Statistiques policières de criminalité (date de clôture: 19/04/2024)  
 Les données pour les années 2001 jusqu'à 2012 ne sont plus publiées mais restent disponibles sur demande auprès du service BIPOL.



**Libin**

**Infractions contre l'intégrité physique**

	2000	2013	2014	2015	2016	2017	2018	2019	2020	2021	2022	2023
Habitation	6	11	12	7	11	10	14	7	12	19	14	18
Voie publique	3	4	9	10	10	3	12	6	3	3	7	7
Culture et loisirs	1	2		2	2	1	1	1				
Habitation: allée	1			2	1	1			1	1	1	1
Service public										2	4	3
Terrain			1	1	1	1			2	1	1	
Horeca	2							1				1
Inconnue	1									2		
Institution d'enseignement										1		2
Entreprise							1	1				
Habitation: jardin								1			1	
Arrêt de bus / tram			1									
Autre								1				
Bâtiment administratif											1	
Hôpital	1											
Infrastructure sportive											1	
Installation militaire				1								
Parking				1								
Stade											1	
<b>Total</b>	<b>15</b>	<b>17</b>	<b>23</b>	<b>24</b>	<b>25</b>	<b>16</b>	<b>28</b>	<b>18</b>	<b>18</b>	<b>29</b>	<b>31</b>	<b>32</b>

FPF/DGR/DRI/BIPOL - Statistiques policières de criminalité (date de clôture: 19/04/2024)  
 Les données pour les années 2001 jusqu'à 2012 ne sont plus publiées mais restent disponibles sur demande auprès du service BIPOL.

# ***STATISTIQUES POLICIERES DE CRIMINALITE***

---

***LIEU DE PERPETRATION: COMMUNE***

**Libin**

***PARTIE V : OBJETS ET MOYENS DE TRANSPORT***

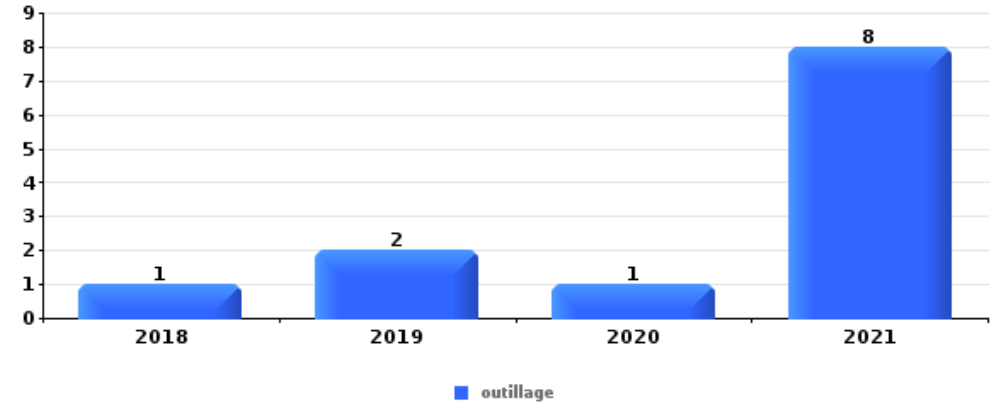


**Libin**

**Vol dans ou sur un véhicule**

Top 5 Objets volés (sbd nombre de faits)

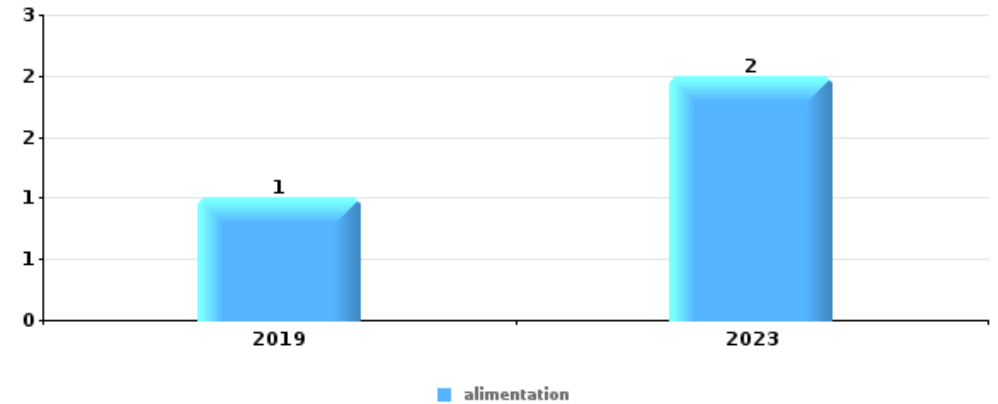
	2018	2019	2020	2021	2022	2023
1 outillage	1	2	1	8		
2 argent	1	1	2	1		
3 vêtement	1	1		2		
4 multimédia		1	1	1		
4 pièce de moyen de transport	1			2		



**Vol à l'étalage**

Top 5 Objets volés (sbd nombre de faits)

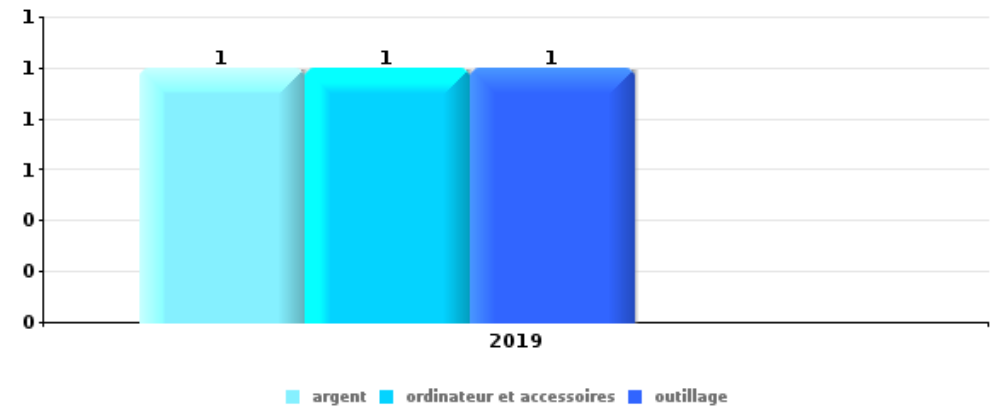
	2018	2019	2020	2021	2022	2023
1 alimentation		1				2
2 argent						1
2 parfum / produit de beauté		1				
2 tabac		1				
2 vêtement	1					





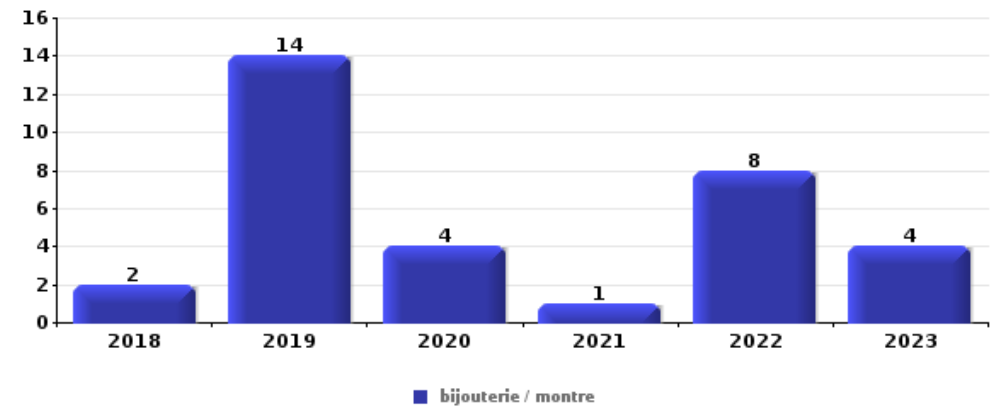
### Cambrassage ds entreprise ou commerce

Top 5 Objets volés (sbd nombre de faits)		2018	2019	2020	2021	2022	2023
1	argent		1				
1	ordinateur et accessoires		1				
1	outillage		1				



### Cambrassage dans habitation

Top 5 Objets volés (sbd nombre de faits)		2018	2019	2020	2021	2022	2023
1	bijouterie / montre	2	14	4	1	8	4
2	argent	1	8	4	3	4	1
3	alimentation	1	6			2	
4	multimédia		2	1	1	4	
5	outillage	2	2	2		1	
5	vêtement	1	2	1		3	



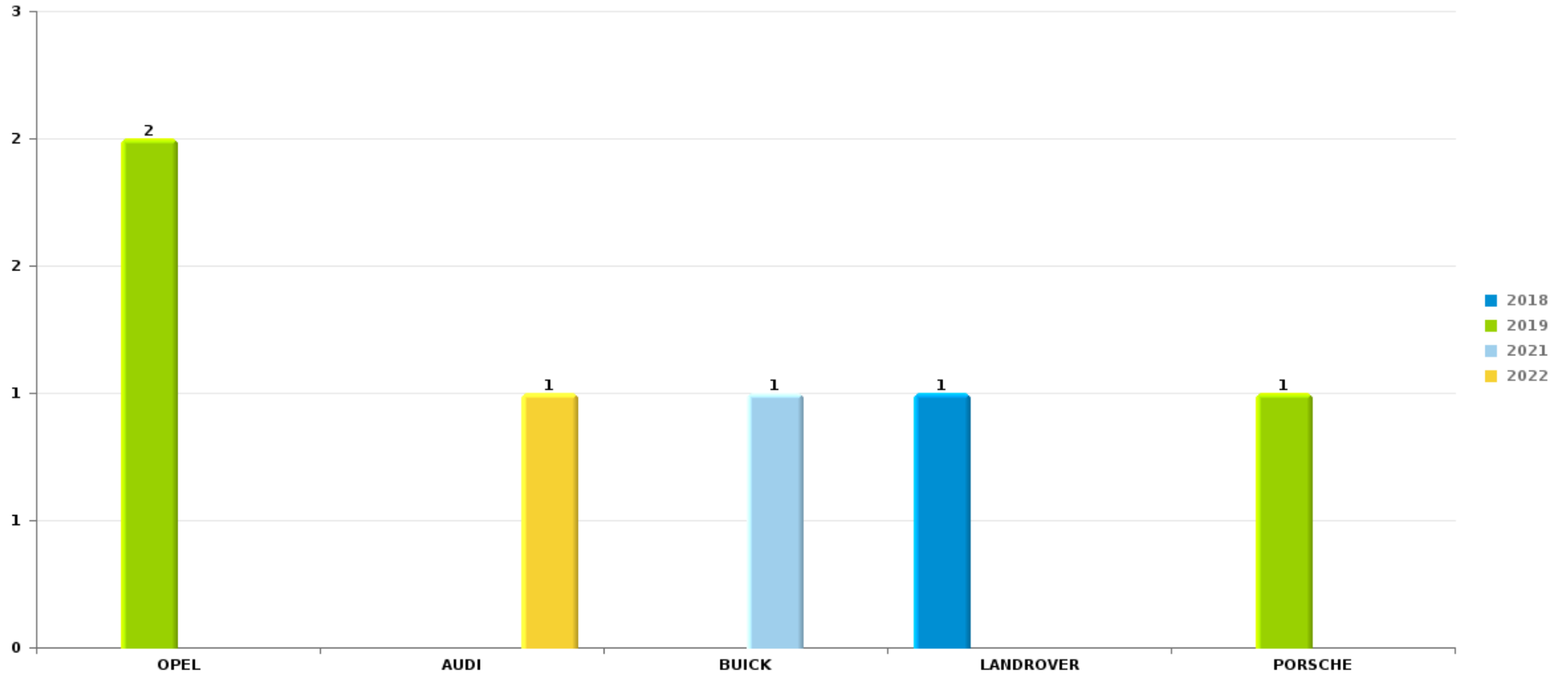
Remarque: en ce qui concerne les objets, aucun total n'est reproduit étant donné que plusieurs objets peuvent avoir été volés lors d'un même fait.



Libin

Vol de voiture

Nombre de voitures volées par marque (Top 5)





# ***STATISTIQUES POLICIERES DE CRIMINALITE***

---

***LIEU DE PERPETRATION: COMMUNE***

**Libin**

***PARTIE VI : SUSPECTS***



## Partie 1: Niveau FAITS (comptage du nombre de faits pour lesquels un certain type de suspect est impliqué)

### 1.1. Nombre d'infractions selon le sexe des suspects identifiés (par catégorie principale)

Étant donné que, tant un suspect identifié masculin qu'un suspect identifié féminin peuvent être impliqués lors d'un même fait, il est possible que la somme des colonnes «Hommes» et «Femmes» soit supérieure à la valeur de la colonne «Total...» (voir également la note méthodologique)

#### Libin

#### 2023

Catégorie principale / Sexe	Nombre total de faits avec au moins 1 suspect	Hommes	%	Femmes	%
Infr. contre l'intégrité physique	9	6	66,7%	5	55,6%
Drogues	7	6	85,7%	1	14,3%
Dégradation de la propriété	6	4	66,7%	2	33,3%
Vol et extorsion	6	5	83,3%	2	33,3%
Infr. contre autres valeurs morales et sentiments	5	5	100,0%		
Fraude	3	2	66,7%	1	33,3%
Législation sur les étrangers	3	2	66,7%		
Armes et explosifs	2	2	100,0%		
Environnement	1			1	100,0%
Infr. contre la famille	1			1	100,0%
Infr. contre la sécurité publique	1	1	100,0%		
Infr. contre l'autorité publique	1	1	100,0%		
Infr. contre les mœurs	1	1	100,0%		
Ivresse et alcool	1	1	100,0%		
Protection de la jeunesse	1	1	100,0%	1	100,0%
<b>Total</b>	<b>48</b>	<b>37</b>	<b>77,1%</b>	<b>14</b>	<b>29,2%</b>





## 1.2. Nombre d'infractions selon le sexe des suspects identifiés (par figure criminelle)

Étant donné que, tant un suspect identifié masculin qu'un suspect identifié féminin peuvent être impliqués lors d'un même fait, il est possible que la somme des colonnes «Hommes» et «Femmes» soit supérieure à la valeur de la colonne «Total...» (voir également la note méthodologique)

### Libin

**2023**

#### FC Vol autre

Figure criminelle / Sexe	Nombre total de faits avec au moins 1 suspect identifié	Hommes	%
<b>Vol à l'étalage</b>	1	1	100,0%
<b>Total</b>	PA	PA	PA

#### FC Autre

Figure criminelle / Sexe	Nombre total de faits avec au moins 1 suspect identifié	Hommes	%	Femmes	%
<b>Dégradation de voiture</b>	4	2	50,0%	2	50,0%
<b>Total</b>	PA	PA	PA	PA	PA

#### PH Violence intrafamiliale (VIF)

Figure criminelle / Sexe	Nombre total de faits avec au moins 1 suspect identifié	Hommes	%	Femmes	%
<b>VIF: physique, dans le couple</b>	2	2	100,0%		
<b>VIF: physique, envers d'autres membres</b>	1			1	100,0%
<b>VIF: psychique, dans le couple</b>	3	2	66,7%	1	33,3%
<b>VIF: économique, dans le couple</b>	3	2	66,7%	1	33,3%
<b>Total</b>	PA	PA	PA	PA	PA



**PH Violence dans l'espace public**

Figure criminelle / Sexe	Nombre total de faits avec au moins 1 suspect identifié	Hommes	%	Femmes	%
Violence physique (voie publique)	3	3	100,0%	1	33,3%
Violence sexuelle (autre endroit public)	1	1	100,0%		
Violence psychique (voie publique)	1	1	100,0%		
<b>Total</b>	<b>PA</b>	<b>PA</b>	<b>PA</b>	<b>PA</b>	<b>PA</b>



### 1.3. Nombre d'infractions selon l'âge des suspects identifiés (par catégorie principale)

Étant donné que, tant un suspect identifié mineur qu'un suspect identifié majeur peuvent être impliqués lors d'un même fait, il est possible que la somme des colonnes «Mineur» et «Majeur» soit supérieure à la valeur de la colonne «Total...»  
(voir également la note méthodologique)

#### Libin

#### 2023

Catégorie principale / Âge	Nombre total de faits avec au moins 1 suspect identifié	Mineur	%	Majeur	%
Infr. contre l'intégrité physique	9	2	22,2%	7	77,8%
Drogues	7			7	100,0%
Dégradation de la propriété	6			6	100,0%
Vol et extorsion	6	2	33,3%	4	66,7%
Infr. contre autres valeurs morales et sentiments	5			5	100,0%
Fraude	3			3	100,0%
Législation sur les étrangers	3			3	100,0%
Armes et explosifs	2			2	100,0%
Environnement	1			1	100,0%
Infr. contre la famille	1			1	100,0%
Infr. contre la sécurité publique	1			1	100,0%
Infr. contre l'autorité publique	1			1	100,0%
Infr. contre les mœurs	1			1	100,0%
Ivresse et alcool	1			1	100,0%
Protection de la jeunesse	1			1	100,0%
<b>Total</b>	<b>48</b>	<b>4</b>	<b>8,3%</b>	<b>44</b>	<b>91,7%</b>



### 1.4. Nombre d'infractions selon l'âge des suspects identifiés (par figure criminelle)

Étant donné que, tant un suspect identifié mineur qu'un suspect identifié majeur peuvent être impliqués lors d'un même fait, il est possible que la somme des colonnes «Mineur» et «Majeur» soit supérieure à la valeur de la colonne «Total...»  
(voir également la note méthodologique)

#### Libin

2023

#### FC Vol autre

Figure criminelle / Âge	Nombre total de faits avec au moins 1 suspect identifié	Majeur	%
Vol à l'étalage	1	1	100,0%
<b>Total</b>	<b>PA</b>	<b>PA</b>	<b>PA</b>

#### FC Autre

Figure criminelle / Âge	Nombre total de faits avec au moins 1 suspect identifié	Majeur	%
Dégradation de voiture	4	4	100,0%
<b>Total</b>	<b>PA</b>	<b>PA</b>	<b>PA</b>

#### PH Violence intrafamiliale (VIF)

Figure criminelle / Âge	Nombre total de faits avec au moins 1 suspect identifié	Mineur	%	Majeur	%
VIF: physique, dans le couple	2			2	100,0%
VIF: physique, envers d'autres membres	1	1	100,0%		
VIF: psychique, dans le couple	3			3	100,0%
VIF: économique, dans le couple	3			3	100,0%
<b>Total</b>	<b>PA</b>	<b>PA</b>	<b>PA</b>	<b>PA</b>	<b>PA</b>

## CRIMINALITE ENREGISTREE: SUSPECTS



### PH Violence dans l'espace public

Figure criminelle / Âge	Nombre total de faits avec au moins 1 suspect identifié	Majeur	%
Violence physique (voie publique)	3	3	100,0%
Violence sexuelle (autre endroit public)	1	1	100,0%
Violence psychique (voie publique)	1	1	100,0%
<b>Total</b>	<b>PA</b>	<b>PA</b>	<b>PA</b>





## Partie 2: Niveau SUSPECTS-FAIT (comptage du nombre de combinaisons suspect-fait)

### 2.1. Nombre de suspects-fait selon le sexe des suspects identifiés (TOP 5 des catégories principales)

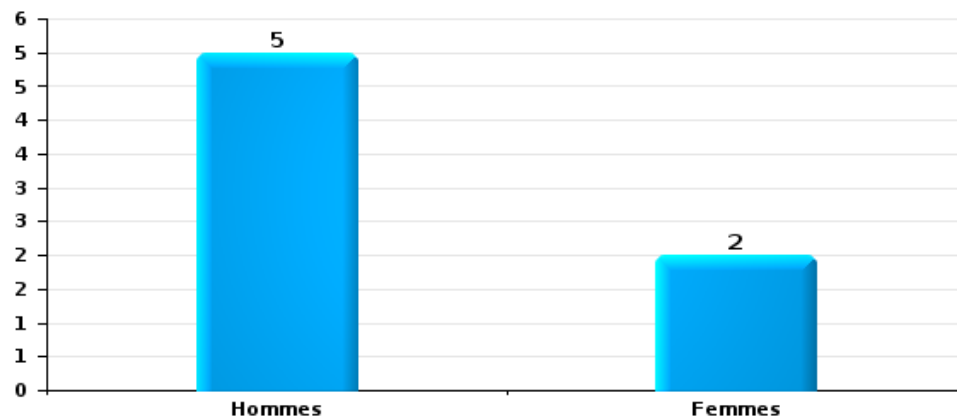
Lorsqu'un même suspect a commis plusieurs faits durant la période considérée, il est aussi comptabilisé plusieurs fois (voir également la note méthodologique)

Libin

2023

Vol et extorsion

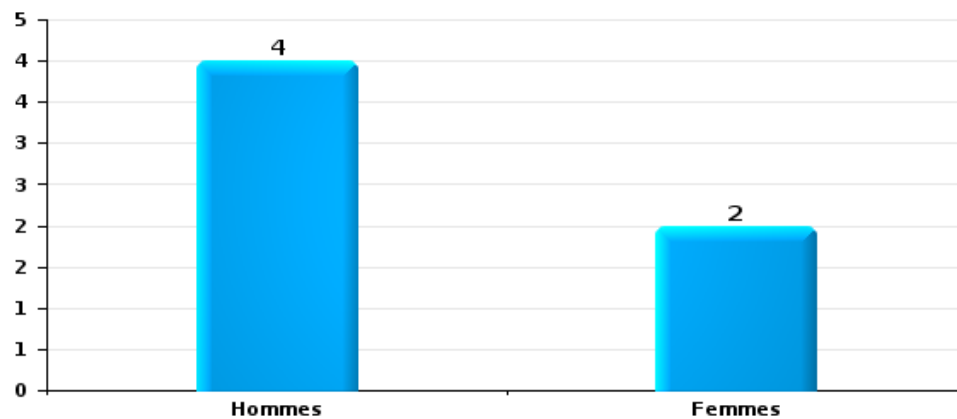
Nombre de suspects-fait selon le sexe





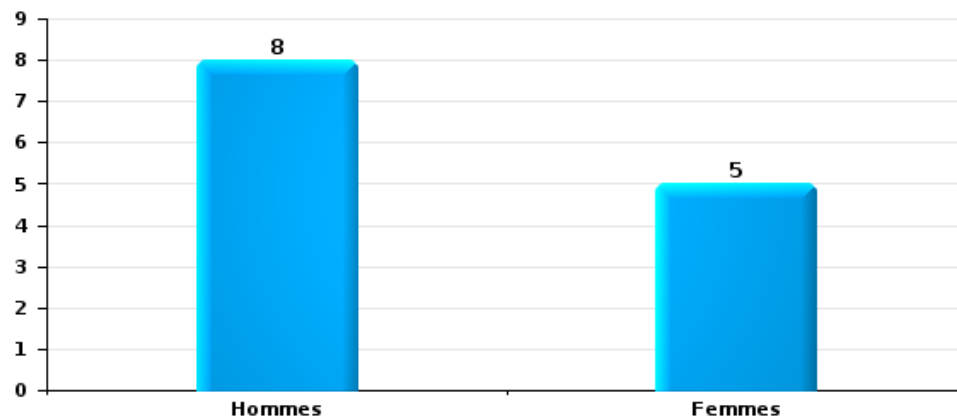
Dégradation de la propriété

Nombre de suspects-fait selon le sexe



Infr. contre l'intégrité physique

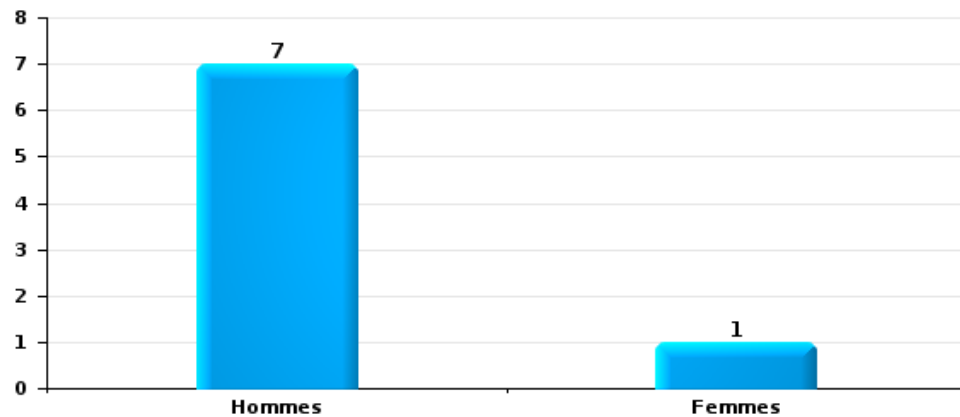
Nombre de suspects-fait selon le sexe





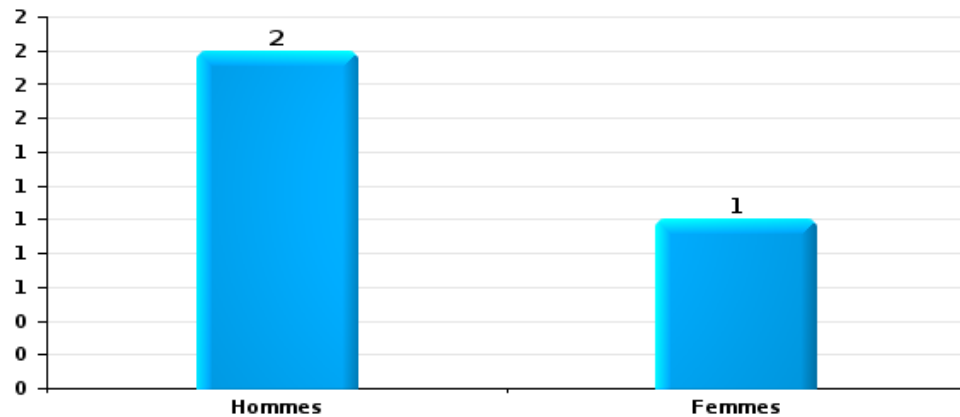
Drogues

Nombre de suspects-fait selon le sexe



Fraude

Nombre de suspects-fait selon le sexe





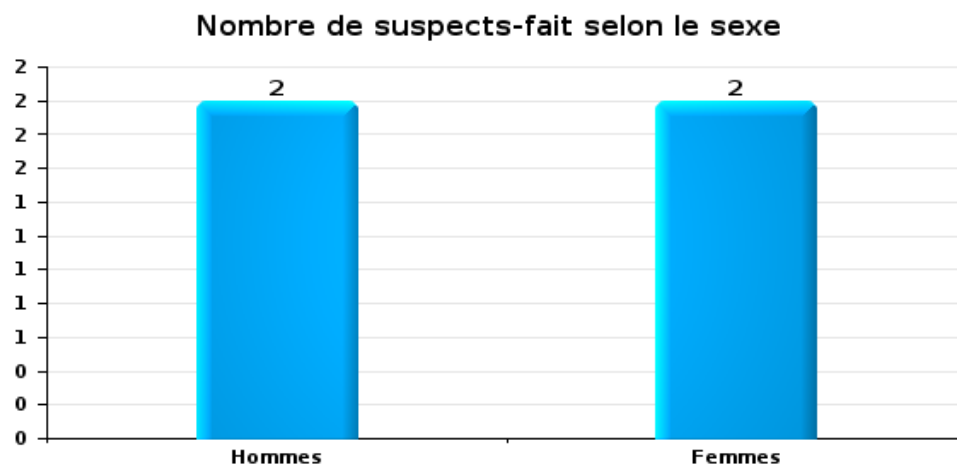
## 2.2. Nombre de suspects-fait selon le sexe des suspects identifiés (TOP 5 des figures criminelles)

Lorsqu'un même suspect a commis plusieurs faits durant la période considérée, il est aussi comptabilisé plusieurs fois (voir également la note méthodologique)

Libin

2023

Dégradation de voiture





### 2.3. Nombre de suspects-fait selon l'âge des suspects identifiés (TOP 5 des catégories principales)

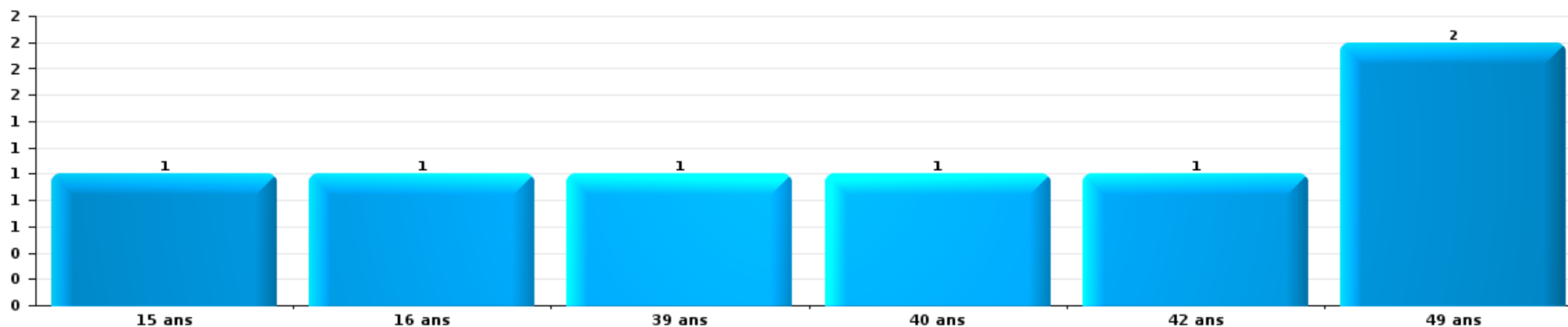
1) Lorsqu'un même suspect a commis plusieurs faits durant la période considérée, il est aussi comptabilisé plusieurs fois, qu'il ait le même âge ou non – 2) Les suspects au-dessous de 14 ans et à partir de 90 ans ne sont pas repris dans le tableau (voir également la note méthodologique)

Libin

2023

Vol et extorsion


Nombre de suspects-fait par âge (chronologique)





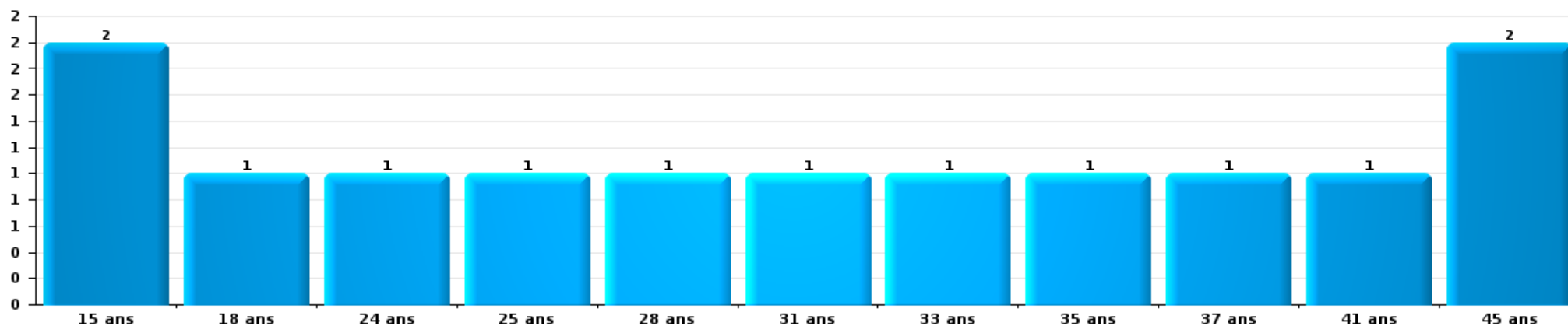
Dégradation de la propriété

Nombre de suspects-fait par âge (chronologique)



Infr. contre l'intégrité physique

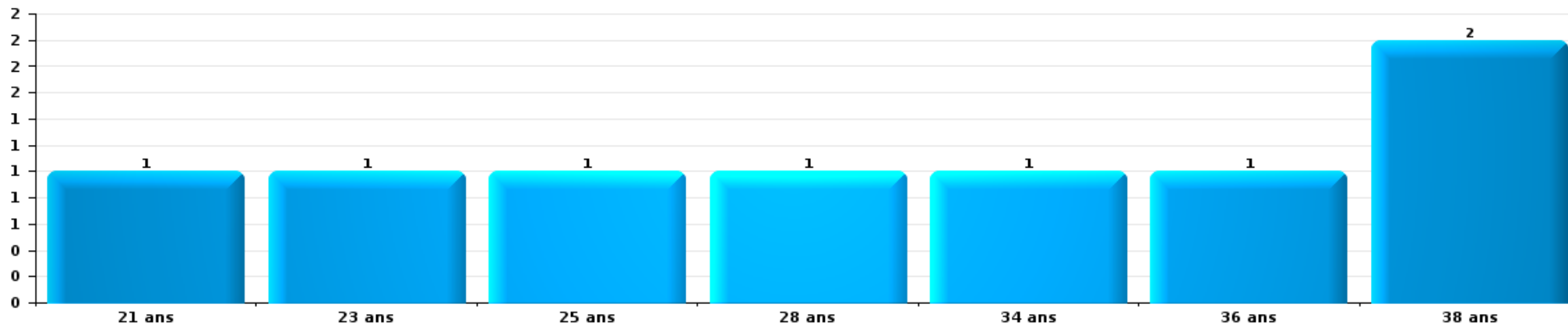
Nombre de suspects-fait par âge (chronologique)





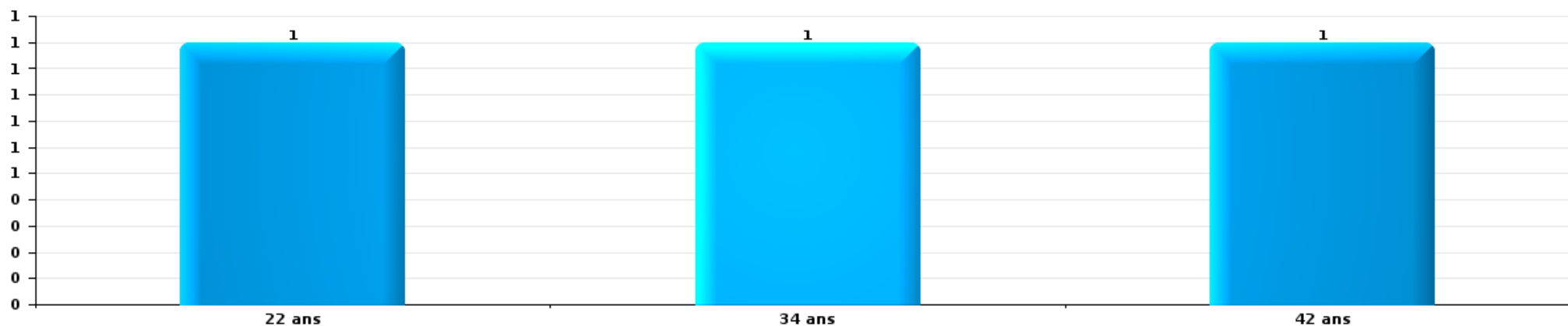
Drogues

Nombre de suspects-fait par âge (chronologique)



Fraude

Nombre de suspects-fait par âge (chronologique)





## 2.4. Nombre de suspects-fait selon l'âge des suspects identifiés (TOP 5 des figures criminelles)

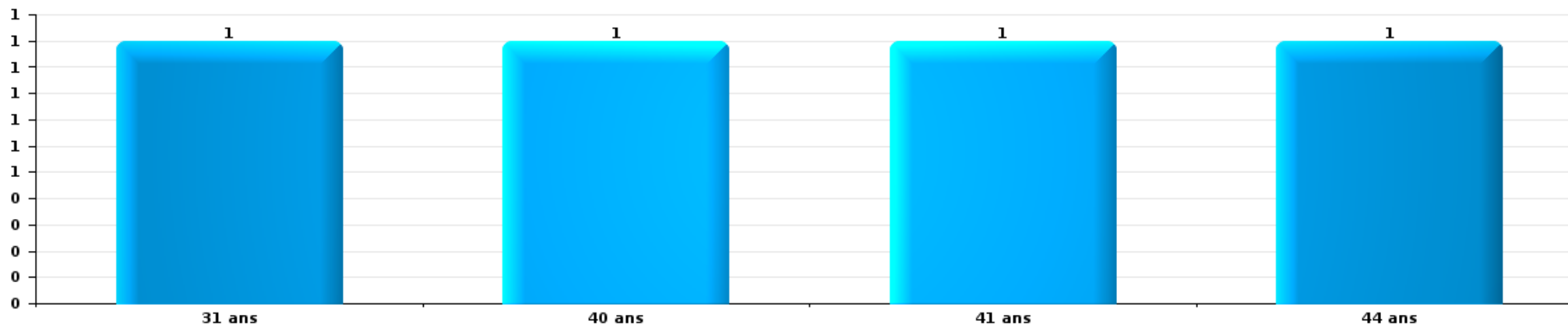
1) Lorsqu'un même suspect a commis plusieurs faits durant la période considérée, il est aussi comptabilisé plusieurs fois, qu'il ait le même âge ou non – 2) Les suspects au-dessous de 14 ans et à partir de 90 ans ne sont pas repris dans le tableau (voir également la note méthodologique)

Libin

2023

Dégradation de voiture

Nombre de suspects-fait par âge (chronologique)





# ***STATISTIQUES POLICIERES DE CRIMINALITE***

---

*LIEU DE PERPETRATION: COMMUNE*

**Libin**

***ANNEXE I: DETAIL PAR CATEGORIE DE DELIT  
CODE PENAL***

## Infraction Code pénal

## Infr. contre l'intégrité physique

			2000	2013	2014	2015	2016	2017	2018	2019	2020	2021	2022	2023
Assassinat	Autres	Tent.	1	1		1								
		Sous-total	1	1		1								
Meurtre	Infanticide (meurtre)	Tent.								1				
	Autres	Tent.			1				3					1
		Sous-total			1				3	1				1
Torture et maltraitance	Traitement dégradant	Acc.											1	
		Sous-total											1	
Coups et/ou blessures vol. en sphère familiale	Entre partenaires ou ex-partenaires	Acc.		3	4	8	5	6	8	5	11	16	10	9
	Lors d'un différend familial en général	Acc.	4											
	Par les parents envers un mineur	Acc.		1		1	2		3	1	1	3	1	1
	Envers les parents	Acc.	1									1	1	1
	Envers d'autres ascendants directs ou collatéraux	Acc.											2	1
		Sous-total	5	4	4	9	7	6	11	6	6	12	20	14
Coups et/ou blessures vol. hors sphère familiale	Bagarres (=coups réciproques)	Acc.		2	1		2	1	1	2	1	2	1	5
	Coups envers fonctionnaire de police	Acc.			1				1					
	Envers un mineur par une pers. ayant autorité	Acc.		1	2		1		1					3
	Envers un mineur qualité de l'auteur inconnue	Acc.		1	1	1		1				2		1
	Coups envers personnel autre service public	Acc.											1	
	Coups envers personnel institut d'enseignement	Acc.										1	2	2
	Non spécifié	Tent.	7	5	5	11	13	6	5	4	4	1	10	6
	Sous-total	8	9	10	12	16	8	9	6	6	5	6	14	17
Abstention coupable		Acc.		1	1					1		1		
		Sous-total		1	1					1		1		
Autres infr. volontaires. c/ l'intégrité phys.	Administration substances nuisibles	Acc.										1		
	Entrave méchante à la circulation	Acc.		1	2		1	1		1		1	1	
	Voies de faits et violences légères	Acc.		1	5	1		1	3	2			1	2
		Sous-total		2	7	1	1	2	3	3			2	2
Infr. involontaires contre l'intégrité physique	Morsure de chien	Acc.			1		1		2	1	1			
	Non spécifié	Acc.	1											
		Sous-total	1						2	1	1			
Total			15	17	23	24	25	16	28	18	18	29	31	32

**Infr. contre la liberté individuelle**

			2000	2013	2014	2015	2016	2017	2018	2019	2020	2021	2022	2023
<b>Enlèvement de mineur ou personne vulnérable</b>	<b>Enlèvement parental</b>	<b>Tent.</b>										1		
		<b>Sous-total</b>										1		
		<b>Total</b>										1		

## Infr. contre les mœurs

			2000	2013	2014	2015	2016	2017	2018	2019	2020	2021	2022	2023
Viol n'ayant pas causé la mort	Victime < 10a	Acc.											1	
	Victime 10a - 14a	Acc.		1	3			1		3				
	Victime 14a - 16a	Acc.	1											
	Victime 16a - 18a	Acc.				1								
	Victime majeure	Acc.				1		1	1	2		3		
	Sous-total		1	1	3		2	1	1	5		3	1	
Viol n'ayant pas causé la mort (nvCPS)	Victime < 16a	Acc.											1	
	Victime 16a - 18a	Acc.												1
	Victime majeure	Acc.								1	1			3
	Sous-total									1	1	1	1	4
Attentat à la pudeur avec violence / menace	Victime < 16a	Acc.	1							1			1	
	Victime 16a - 18a	Acc.						1						
	Sous-total		1					1		1			1	
Attentat à la pudeur sans violence / menace	Victime < 16a	Acc.		1					1	3				
	Sous-total			1					1	3				
Attentat à la pudeur non spécifié		Acc.	1											
		Tent.	1											
	Sous-total		2											
Atteinte intégrité sexuelle sans mort (nvCPS)	Victime < 16a	Acc.												1
	Victime majeure	Acc.												1
	Sous-total													2
Incitation à la débauche	Victime mineure	Acc.			1					1				
	Sous-total			1						1				
Outrage public aux bonnes mœurs	Actions (exhibitionnisme, etc.)	Acc.		1	4	1	1			1	1		1	
	Ecrits, images, objets	Acc.					2			1	1			
	Exhibitionnisme (nvCPS)	Acc.												1
	Sous-total		1	4	1	3				2	2		1	1
Voyeurisme	Observation/enregistrement de nudité ou intimité	Acc.										1		
	Diffusion enregistrement nudité ou intimité	Acc.								1				
	Sous-total									1		1		
Voyeurisme direct (nvCPS)	Victime < 16a	Acc.											2	
	Sous-total												2	
Diffusion contenu sex. but méchant/lucrat. (nvCPS)	Victime majeure	Acc.												2
	Sous-total													2
	Total		4	3	8	1	5	2	2	13	3	5	6	9

## Infr. contre autres valeurs morales et sentiments

			2000	2013	2014	2015	2016	2017	2018	2019	2020	2021	2022	2023	
Harcèlement	Harcèlement par téléphone (OLD)	Acc.	1												
		Acc.	3	5	6	8	25	4	6	12	7	13	4	8	
	Sous-total	4	5	6	8	25	4	6	12	7	13	4	8		
Atteinte à l'honneur	Calomnie et diffamation	Acc.	1	3	1	1	2	3	2	2	3	3	2	5	
	Déclaration calomnieuse	Acc.								1		1	1		
	Imputation calomnieuse	Acc.			1						1				
	Divulgateion méchante	Acc.			1	1					1				
	Injures (Délit)	Acc.		2	1	6	5	8	4	1	7	5	1	2	
	Sous-total	1	5	3	8	8	11	6	4	12	9	4	7		
Vie privée	Violation de domicile par un particulier	Acc.	2	1					1	1	2		1		
	Violation du secret des lettres	Acc.									1				
	Sous-total	2	1						1	1	3		1		
Abus faiblesses de personnes		Acc.										2		1	
	Sous-total											2		1	
	Total	7	11	9	16	33	15	13	17	22	24	9	16		

**Infr. relative au statut juridique de l'enfant**

			2000	2013	2014	2015	2016	2017	2018	2019	2020	2021	2022	2023
Non-représentation d'enfants	Par les parents	Acc.		2	3	1	1	2	1	2			1	
	Par une personne qui en a la charge	Acc.		2				1						1
		Sous-total		4	3	1	1	3	1	2			1	1
		Total		4	3	1	1	3	1	2			1	1

## Vol et extorsion

			2000	2013	2014	2015	2016	2017	2018	2019	2020	2021	2022	2023
Vol avec circ. aggr.	Avec violence	Acc.	1							1				
		Tent.				1	1							
	Sans violence	Acc.	21	41	49	47	27	29	15	35	20	19	17	9
		Tent.	6	17	21	27	17	19	10	21	11	8	12	14
Sous-total			28	58	70	75	45	48	25	57	31	27	29	23
Vol sans circ. aggr.	Avec violence	Acc.				2		2		1		1		
		Tent.		1										
	Sans violence, Vol à la tire	Acc.		1		2		1	1				1	
		Acc.	1		1						3	1	1	
	Sans violence	Acc.	26	22	48	41	24	30	29	35	25	20	15	26
	Tent.	2	2		1		1		4				1	
Sous-total			29	26	49	46	24	34	30	40	28	23	16	27
Vol non spécifié		Acc.	3											
		Tent.	3											
	Sous-total			6										
Extorsion		Acc.										1		1
		Tent.					1							
	Sous-total						1					1		1
Total			63	84	119	121	70	82	55	97	59	51	45	51

## Fraude

		2000	2013	2014	2015	2016	2017	2018	2019	2020	2021	2022	2023
Blanchiment d'argent	Acc.											1	
	Sous-total											1	
Recel	Recel simple	Acc.		8			1		1				1
	Sous-total			8			1		1				1
Grivèlerie	Boissons et aliments	Acc.								1			1
	Sous-total									1			1
Détournement et destruction frauduleuse	Cel frauduleux	Acc.			1			1		2			
	D'argent, de papiers, etc.	Acc.			1		1						
	D'objets saisis	Acc.		1									
	D'héritage	Acc.								1			
	Non spécifié	Acc.		1									
Sous-total		1	2	2		1	1		3				
Escroquerie	Fraude par internet	Acc.	2	5	4	3	13	3	9	9	16	18	23
		Tent.		3	1	2	3	1	3	1	1		1
	Escroquerie sans internet	Acc.	2	4	1	2	2	3	2		2	1	3
		Tent.	1	2	1		1	1					
	Non spécifié	Acc.											
Sous-total		1	5	14	7	7	19	8	14	10	19	19	27
Tromperie	Marchandises vendues / travail fourni	Acc.		1									
	Sous-total			1									
Abus de confiance et infr. apparentées	Abus de confiance	Acc.	4	1		4	1	2	2	3	5	1	4
	Abus des faiblesses	Acc.	1			1				1	1		1
	Sous-total		5	1		5	1	2	2	4	6	1	5
Abus de biens sociaux	Autres	Acc.									1		
	Sous-total										1		
Infr. liées à l'insolvabilité	Par des tiers	Acc.				2							
	Non spécifié	Acc.						1					
	Sous-total					2		1					
Total		6	10	26	9	14	22	12	17	18	26	21	34



## Dégradation de la propriété

			2000	2013	2014	2015	2016	2017	2018	2019	2020	2021	2022	2023
Incendie volontaire	Dans lieu habité (de nuit)	Acc.										1		
	Dans un autre lieu (de jour)	Acc.						3						
	Dans un autre lieu (de nuit)	Acc.			1				1					
		Sous-total				1		3	1				1	
Incendie involontaire		Acc.	7	4	5	6	4	6	4	4	7	2	1	5
		Sous-total	7	4	5	6	4	6	4	4	7	2	1	5
Destruction, dénaturation, dégradation	Avec circ. aggr.	Acc.	3						1	1				
	Destruction de biens agricoles	Acc.				3	2			1		1		2
		Tent.											1	
	Non spécifié	Acc.	1											
		Tent.	1											
	Sous-total		5			3	2	1	2			1	1	2
Vandalisme	Sur véhicules	Acc.	5	17	16	6	6	9	3	5	12	5	9	10
		Tent.								1				
	Sur autres biens mobiliers	Acc.	7	4	7	3	8	8	2	4	4	4	6	6
	Graffitis	Acc.		1		1	2	3	1					
	Autres détériorations sur biens immobiliers	Acc.	2	10	5	5	3	6	7	12	10	11	12	6
Dégradation de clôture	Acc.	1			4	2	4	2	7	8	4	3	2	
	Sous-total		15	32	28	19	21	30	15	29	34	24	30	24
		Total	27	36	33	26	28	41	21	35	41	28	32	31

## Infr. contre la sécurité publique

			2000	2013	2014	2015	2016	2017	2018	2019	2020	2021	2022	2023
Menaces	Verbales	Acc.	14	5	6	3	1	10	8	9	6	5	5	5
	Écrites	Acc.		2	3	4	7	2	2	4	2		1	
	Par gestes, emblèmes	Acc.	5	3	2	4	5	5	1	2	4	3	6	1
Sous-total			19	10	11	11	13	17	11	15	12	8	12	6
Total			19	10	11	11	13	17	11	15	12	8	12	6

## Infr. contre l'autorité publique

		2000	2013	2014	2015	2016	2017	2018	2019	2020	2021	2022	2023
Rébellion	Rébellion armée	Acc.		1					1				
	Rébellion non armée	Acc.		1			2	2		1	1	1	
	Non spécifié	Acc.				1							
		Sous-total	2	2	2	1	2	2	1	1	1	1	
Outrages		Acc.	1		1	1	2	2	1	2			1
		Sous-total	1	1	1	1	2	2	1	2			1
		Total	2	2	1	2	4	4	2	3	1	1	1

## Infr. contre la foi publique

			2000	2013	2014	2015	2016	2017	2018	2019	2020	2021	2022	2023
Faux en écritures	Faux en écritures	Acc.	2			1		1			1	1		
	Usage de faux en écrit. et écrit. falsifiées	Acc.	1	2	2		1	2			1		6	
		Sous-total	3	2	2	1	1	3			2	1	6	
Usurpation	De nom	Acc.			2			1	1	1	3			2
		Sous-total			2			1	1	1	3			2
Contrefaçon / falsification	Contrefaçon	Acc.	1		2			1			1	1		
	Falsification	Acc.								1				
		Sous-total	1		2			1			1	1	1	
Fausses monnaies	Emission	Acc.							1					
	Autres	Acc.	1											
		Sous-total	1						1					
Faux en justice	Fausses déclarations	Acc.											1	
		Sous-total											1	
		Total	5	2	6	1	1	5	2	2	6	2	9	



Libin

Infraction Code pénal

Infr. contre la famille

	2000	2013	2014	2015	2016	2017	2018	2019	2020	2021	2022	2023
<b>Abandon de famille</b> <b>Acc.</b>		1						2		1		
<b>Sous-total</b>		1						2		1		
<b>Refus du droit aux relations personnelles</b> <b>Acc.</b>		4	6	3	2	11	5	3		2	2	3
<b>Sous-total</b>		4	6	3	2	11	5	3		2	2	3
<b>Non-acquittement pension alimentaire</b> <b>Acc.</b>	7	2		3		2	1	1				
<b>Sous-total</b>	7	2		3		2	1	1				
<b>Total</b>	7	7	6	6	2	13	6	6		3	2	3

Criminalité informatique

	2000	2013	2014	2015	2016	2017	2018	2019	2020	2021	2022	2023
<b>Hacking</b> <b>Acc.</b>			1			1			1			
<b>Sous-total</b>			1			1			1			
<b>Faux en informatique</b> <b>Acc.</b>											1	
<b>Sous-total</b>											1	
<b>Fraude informatique</b> <b>Acc.</b>			3	1	4	5	3	6	6	10	8	18
<b>Tent.</b>			2					2			1	
<b>Sous-total</b>			5	1	4	5	3	8	6	10	9	18
<b>Sabotage</b> <b>Acc.</b>						1		3			1	
<b>Sous-total</b>						1		3			1	
<b>Total</b>			6	1	4	7	3	11	7	10	11	18



Exercice illégal de l'autorité publique

		2000	2013	2014	2015	2016	2017	2018	2019	2020	2021	2022	2023
<b>Violation de domicile par fonctionnaire public</b>	Acc.			1									
	Sous-total			1									
<b>Actes arbitraires</b>	Acc.						1						
	Sous-total						1						
<b>Abus de l'autorité</b>	Acc.						1						
	Sous-total						1						
	<b>Total</b>			1			2						

Traite des êtres humains

		2000	2013	2014	2015	2016	2017	2018	2019	2020	2021	2022	2023
<b>Exploitation économique</b>	Acc.						1						
	Sous-total						1						
	<b>Total</b>						1						

Autres infractions Code pénal

		2000	2013	2014	2015	2016	2017	2018	2019	2020	2021	2022	2023
	Acc.					1			2	1			
	Sous-total					1			2	1			
	<b>Total</b>					1			2	1			

Contravention Code pénal

		2000	2013	2014	2015	2016	2017	2018	2019	2020	2021	2022	2023
<b>Injures (Contravention)</b>	Acc.	1											
	Sous-total	1											
<b>Autres contraventions CP</b>	Acc.	1						1					
	Sous-total	1						1					
	<b>Total</b>	2						1					



# ***STATISTIQUES POLICIERES DE CRIMINALITE***

---

***LIEU DE PERPETRATION: COMMUNE***

**Libin**

***ANNEXE II: DETAIL PAR CATEGORIE DE DELIT  
LOIS SPECIALES***





Libin

Infraction Lois spéciales

Drogues

			2000	2013	2014	2015	2016	2017	2018	2019	2020	2021	2022	2023
Détention	Acc.		3	3	8	7	3	2	4	11	8	11	14	8
	Sous-total		3	3	8	7	3	2	4	11	8	11	14	8
Usage	Usage en groupe	Acc.	2											
	Faciliter l'usage	Acc.		4		1								
	Sous-total		2	4		1								
Importation et exportation	Acc.					1		3			1			
	Sous-total					1		3			1			
Fabrication	Acc.				2	1				2	1	2		
	Sous-total				2	1				2	1	2		
Commerce	Acc.			2	4	3		1	3	2		1	4	2
	Sous-total			2	4	3		1	3	2		1	4	2
Autres	Acc.			4		1	1	1					1	
	Sous-total			4		1	1	1					1	
	Total		5	13	14	14	4	7	7	15	10	14	19	10

Législation sur les étrangers

			2000	2013	2014	2015	2016	2017	2018	2019	2020	2021	2022	2023
Transmigration illégale	Mariages simulés/blancs sans récompense/contrainte	Acc.							1					
		Tent.									1			
	Accès au territoire	Acc.				4			2	11				3
	Séjour	Acc.	4					4	20	30			1	
	Inscription au registre des étrangers	Acc.				1	1	2			1		1	
	Sous-total		4			5	1	6	23	41	2		2	3
	Total		4			5	1	6	23	41	2		2	3



**Environnement**

			2000	2013	2014	2015	2016	2017	2018	2019	2020	2021	2022	2023
Déchets	Déchets par particulier	Acc.		1	3	2	1	1	4		6	4	2	2
		Sous-total		1	3	2	1	1	4		6	4	2	2
Autres que déchets	Urbanisme	Acc.			1		1							
	Pollution du sol	Acc.			1									
		Sous-total			2		1							
Biodiversité / Faune et flore	Bien-être animal	Acc.	1		1	1	1	2		4	1	1	1	1
	Protection de la nature	Acc.				1						1		
	Destruction d'animaux	Acc.			2	1	1			1			1	
		Sous-total	1		3	1	3	3			5	1	2	2
		Total	1	1	8	3	5	4	4	5	7	6	4	3

**Armes et explosifs**

			2000	2013	2014	2015	2016	2017	2018	2019	2020	2021	2022	2023
Détention illégale	Arme à feu	Acc.		1	1	1	2	1		1	3	2	4	1
	Arme blanche ou non à feu	Acc.		1	1	1		1		3		1	1	
	Munition	Acc.										1		1
	Non spécifié	Acc.	3											
		Sous-total	3		2	2	2	2	2		4	3	4	5
Port / transport illégal	Arme blanche ou non à feu	Acc.		1			2	3			1	1		1
	Munition	Acc.		1										
	Non spécifié	Acc.	1											
	Sous-total	1		2			2	3			1	1		1
Commerce illégal	Arme à feu	Acc.						1						
	Non spécifié	Acc.						1						
		Sous-total						2						
Autre	Non spécifié	Acc.	1											
		Sous-total	1											
		Total	5	4	2	2	4	7		4	4	5	5	3



Protection de la personne

			2000	2013	2014	2015	2016	2017	2018	2019	2020	2021	2022	2023
Discrimination	Racisme et xénophobie	Acc.			1		1		1	1	1	1		
		Sous-total			1		1		1	1	1	1		
Protection de la vie privée		Acc.					1							
		Sous-total					1							
Droit à l'image		Acc.						1	1		1	2		
		Sous-total						1	1		1	2		
			Total		1		2	1	2	1	2	3		



**Libin**

**Infraction Lois spéciales**

**Protection de la jeunesse**

		2000	2013	2014	2015	2016	2017	2018	2019	2020	2021	2022	2023
Législation sur l'obligation scolaire	Acc.				1				1				
	Sous-total:				1				1				
Législation sur la protection de la jeunesse	Acc.		2	5	3	3		5	4	8	7	3	5
	Sous-total:		2	5	3	3		5	4	8	7	3	5
	Total:		2	5	4	3		5	5	8	7	3	5

**Code pénal social**

		2000	2013	2014	2015	2016	2017	2018	2019	2020	2021	2022	2023
Harcèlement au travail	Acc.								1		1		3
	Sous-total:								1		1		3
Travail illégal	Acc.	1											
	Sous-total:	1											
Fraude sociale aux cotisations (travail au noir)	Acc.						1						
	Sous-total:						1						
Escroquerie en droit pénal social	Acc.			1						1	1		
	Sous-total:			1						1	1		
Autres	Acc.										1		
	Sous-total:										1		
	Total:	1		1			1		1	1	3		3

**Ivresse et alcool**

		2000	2013	2014	2015	2016	2017	2018	2019	2020	2021	2022	2023
Ivresse publique	Acc.		1		2		1		3	1	1	1	1
	Sous-total:		1		2		1		3	1	1	1	1
	Total:		1		2		1		3	1	1	1	1



Registre de population

		2000	2013	2014	2015	2016	2017	2018	2019	2020	2021	2022	2023
	Acc.		11	7	16	14	13	12	10	14	17	10	10
	Sous-total:		11	7	16	14	13	12	10	14	17	10	10
	Total:		11	7	16	14	13	12	10	14	17	10	10

Santé publique

		2000	2013	2014	2015	2016	2017	2018	2019	2020	2021	2022	2023
Refus ou négligence respect mesures	Acc.									62	9		
	Sous-total:									62	9		
Autres	Acc.	1								5			
	Sous-total:	1								5			
	Total:	1								67	9		

Travail

		2000	2013	2014	2015	2016	2017	2018	2019	2020	2021	2022	2023
Règlement général protection du travail	Acc.	3					1						
	Sous-total:	3					1						
Commerce ambulant	Acc.		2					2	1		1	1	
	Sous-total:		2					2	1		1	1	
Fraude sociale aux cotisations (travail au noir)	Acc.			1					1				
	Sous-total:			1					1				
Autres	Acc.	1											
	Sous-total:	1											
	Total:	4	2	1			1	2	2		1	1	



Autres lois spéciales

		2000	2013	2014	2015	2016	2017	2018	2019	2020	2021	2022	2023
Dégradation involontaire câbles télécommunication	Acc.		2					1					
	Sous-total:		2					1					
Autres	Acc.		1										
	Sous-total:		1										
	Total:		3					1					

# ***STATISTIQUES POLICIERES DE CRIMINALITE***

---

***LIEU DE PERPETRATION: COMMUNE***

**Libin**

***ANNEXE III: DETAIL  
FIGURES CRIMINELLES / PHENOMENES***



Libin

FC Vol moyen de transport

		2000	2013	2014	2015	2016	2017	2018	2019	2020	2021	2022	2023
Vol de voiture	Acc.	7	2		6	2	2	1	3		1	2	
	Tent.		1				1						
	<b>Total</b>	<b>7</b>	<b>3</b>		<b>6</b>	<b>2</b>	<b>3</b>	<b>1</b>	<b>3</b>		<b>1</b>	<b>2</b>	
Vol de moto	Acc.				1	1	1						
	Total				1	1	1						
Homejacking	Acc.				1								
	Total				1								
Vol dans les garages	Acc.	2	1										
	Total	2	1										
Vol de vélomoteur	Acc.								1				
	Total								1				
Vol de vélo	Acc.	1		3		2		2	1	2	1	1	1
	Total	1		3		2		2	1	2	1	1	1





**FC Cambriolage**

		2000	2013	2014	2015	2016	2017	2018	2019	2020	2021	2022	2023
<b>Cambriolage dans habitation</b>	Acc.	9	32	27	25	13	22	6	22	13	6	14	7
	Tent.	5	13	14	25	15	17	9	16	7	4	11	12
	<b>Total</b>	<b>14</b>	<b>45</b>	<b>41</b>	<b>50</b>	<b>28</b>	<b>39</b>	<b>15</b>	<b>38</b>	<b>20</b>	<b>10</b>	<b>25</b>	<b>19</b>
<b>Cambriolage ds entreprise ou commerce</b>	Acc.		2	2	2	1	1		2				
	Tent.	4							1	1			
	<b>Total</b>	<b>4</b>	<b>2</b>	<b>2</b>	<b>2</b>	<b>1</b>	<b>1</b>		<b>3</b>	<b>1</b>			
<b>Cambriolage ds service public ou bâtiment administ</b>	Acc.	2	1		9	3	1	1	1				
	Tent.	1			2		1						1
	<b>Total</b>	<b>3</b>	<b>1</b>		<b>11</b>	<b>3</b>	<b>2</b>	<b>1</b>	<b>1</b>				<b>1</b>
<b>Cambriolage dans bâtiment (total)</b>	Acc.	11	34	29	36	17	24	7	25	13	6	14	7
	Tent.	9	13	14	27	15	18	9	17	8	4	11	13
	<b>Total</b>	<b>20</b>	<b>47</b>	<b>43</b>	<b>63</b>	<b>32</b>	<b>42</b>	<b>16</b>	<b>42</b>	<b>21</b>	<b>10</b>	<b>25</b>	<b>20</b>

**FC Vol autre**

		2000	2013	2014	2015	2016	2017	2018	2019	2020	2021	2022	2023
<b>Vol à main armée</b>	Acc.	2											
	Tent.				1								
	<b>Total</b>	<b>2</b>			<b>1</b>								
<b>Vol avec violence sans arme</b>	Acc.				2		2		2		1	1	1
	Tent.		1			2							
	<b>Total</b>		<b>1</b>		<b>2</b>	<b>2</b>	<b>2</b>		<b>2</b>		<b>1</b>	<b>1</b>	<b>1</b>
<b>Vol dans ou sur un véhicule</b>	Acc.	8	2	7	10	5	7	6	5	3	13	2	
	Tent.	1	1		1	1	1	1	4		3	1	
	<b>Total</b>	<b>9</b>	<b>3</b>	<b>7</b>	<b>11</b>	<b>6</b>	<b>8</b>	<b>7</b>	<b>9</b>	<b>3</b>	<b>16</b>	<b>3</b>	
<b>Vol d'armes et explosifs</b>	Acc.	4		1	3	2	1	2			2	1	
	Tent.												
	<b>Total</b>	<b>4</b>		<b>1</b>	<b>3</b>	<b>2</b>	<b>1</b>	<b>2</b>			<b>2</b>	<b>1</b>	
<b>Vol à l'arraché</b>	Acc.								1				
	Tent.												
	<b>Total</b>								<b>1</b>				



**FC Vol autre**

		2000	2013	2014	2015	2016	2017	2018	2019	2020	2021	2022	2023
<b>Vol à la tire</b>	Acc.		1		2		1	1			1		
	Total		1		2		1	1			1		
<b>Vol à l'étalage</b>	Acc.			1	1	1		2	3				3
	Total			1	1	1		2	3				3
<b>Vol par ruse</b>	Acc.	3				1							
	Total	3				1							
<b>Vol de métaux</b>	Acc.		4	3			1				1	1	2
	Total		4	3			1				1	1	2
<b>Vol sur les chantiers</b>	Acc.			2		2	1		4	1	1		2
	Tent.		1										
	Total		1	2		2	1		4	1	1		2
<b>Home-invasion</b>	Tent.				1								
	Total				1								
<b>Vol d'animaux</b>	Acc.	2	1	2	2	3		3	3	1			1
	Total	2	1	2	2	3		3	3	1			1
<b>Vol de cargaison</b>	Acc.					1					1		
	Tent.											1	
	Total					1					1	1	

**Criminalité ICT**

		2000	2013	2014	2015	2016	2017	2018	2019	2020	2021	2022	2023
<b>Fraude de cartes de paiements</b>	Acc.	1				1	2		1		2		
	Total	1				1	2		1		2		
<b>Phishing</b>	Acc.											1	
	Total											1	



FC Autre

		2000	2013	2014	2015	2016	2017	2018	2019	2020	2021	2022	2023
<b>Violence contre les métiers d'intérêt général</b>	<b>Acc.</b>			1				1			1	3	2
	<b>Total</b>			1				1			1	3	2
<b>Graffiti</b>	<b>Acc.</b>		1		1	2	3	1					
	<b>Total</b>		1		1	2	3	1					
<b>Dégradation de voiture</b>	<b>Acc.</b>	3	16	13	5	5	9	4	5	11	4	8	10
	<b>Total</b>	3	16	13	5	5	9	4	5	11	4	8	10
<b>Rixe au couteau</b>	<b>Tent.</b>	1			1								
	<b>Total</b>	1			1								



**PH Violence intrafamiliale (VIF)**

		2000	2013	2014	2015	2016	2017	2018	2019	2020	2021	2022	2023
VIF: physique, dans le couple	Acc.		4	4	8	5	6	8	5	11	16	10	9
	Tent.		1		1								
	<b>Total</b>		<b>5</b>	<b>4</b>	<b>9</b>	<b>5</b>	<b>6</b>	<b>8</b>	<b>5</b>	<b>11</b>	<b>16</b>	<b>10</b>	<b>9</b>
VIF: physique, envers des descendants	Acc.		1		1	2		3	1	1	3	2	1
	Tent.										1		
	<b>Total</b>		<b>1</b>		<b>1</b>	<b>2</b>		<b>3</b>	<b>1</b>	<b>1</b>	<b>4</b>	<b>2</b>	<b>1</b>
VIF: physique, envers d'autres membres	Acc.	5	3			1				1	1	4	3
	<b>Total</b>	<b>5</b>	<b>3</b>			<b>1</b>				<b>1</b>	<b>1</b>	<b>4</b>	<b>3</b>
VIF: sexuelle, envers des descendants	Acc.	1		1					1			1	
	<b>Total</b>	<b>1</b>		<b>1</b>					<b>1</b>			<b>1</b>	
VIF: psychique, dans le couple	Acc.		6	9	4	7	13	7	8	3	5	4	5
	<b>Total</b>		<b>6</b>	<b>9</b>	<b>4</b>	<b>7</b>	<b>13</b>	<b>7</b>	<b>8</b>	<b>3</b>	<b>5</b>	<b>4</b>	<b>5</b>
VIF: psychique, envers des descendants	Acc.						1	1	1	1		1	
	<b>Total</b>						<b>1</b>	<b>1</b>	<b>1</b>	<b>1</b>		<b>1</b>	
VIF: psychique, envers d'autres membres	Acc.			1									
	<b>Total</b>			<b>1</b>									
VIF: économique, dans le couple	Acc.		2		1			1			1		3
	<b>Total</b>		<b>2</b>		<b>1</b>			<b>1</b>			<b>1</b>		<b>3</b>
VIF: économique, envers d'autres membres	Acc.	7	3	1	3		2	2	3	1	2		
	<b>Total</b>	<b>7</b>	<b>3</b>	<b>1</b>	<b>3</b>		<b>2</b>	<b>2</b>	<b>3</b>	<b>1</b>	<b>2</b>		



**PH Drogues**

		2000	2013	2014	2015	2016	2017	2018	2019	2020	2021	2022	2023
<b>Vente de cocaïne</b>	Acc.								1		1		
	Total								1		1		
<b>Production de cannabis (culture)</b>	Acc.									1	1		
	Total									1	1		
<b>Import-export de cannabis en grande quantité</b>	Acc.									1			
	Total									1			
<b>Import-export d'héroïne</b>	Acc.						2						
	Total						2						

**PH Trafic d'armes**

		2000	2013	2014	2015	2016	2017	2018	2019	2020	2021	2022	2023
<b>Commerce et production d'arme à feu et mun.</b>	Acc.						2						
	Total						2						

**PH Traite des êtres humains**

		2000	2013	2014	2015	2016	2017	2018	2019	2020	2021	2022	2023
<b>TEH - exploitation économique</b>	Acc.						1						
	Total						1						

**PH Violence dans l'espace public**

		2000	2013	2014	2015	2016	2017	2018	2019	2020	2021	2022	2023
<b>Violence physique (transport public)</b>	Acc.			1									
	Total			1									
<b>Violence physique (voie publique)</b>	Acc.	4	2	5	9	8	2	7	4	3	3	5	8
	Tent.	1			1			3	1				
	Total	5	2	5	10	8	2	10	5	3	3	5	8
<b>Violence physique (autre endroit public)</b>	Acc.									1		1	
	Total									1		1	



**PH Violence dans l'espace public**

		2000	2013	2014	2015	2016	2017	2018	2019	2020	2021	2022	2023
Violence physique (endroit accessible au public)	Acc.	3	2		3	3	1	1	2			3	
	Tent.	1											
	<b>Total</b>	<b>4</b>	<b>2</b>		<b>3</b>	<b>3</b>	<b>1</b>	<b>1</b>	<b>2</b>			<b>3</b>	
Violence sexuelle (transport public)	Acc.											1	
	<b>Total</b>											<b>1</b>	
Violence sexuelle (voie publique)	Acc.		1	4					2	1		1	1
	<b>Total</b>		<b>1</b>	<b>4</b>					<b>2</b>	<b>1</b>		<b>1</b>	<b>1</b>
Violence sexuelle (autre endroit public)	Acc.								1				1
	<b>Total</b>								<b>1</b>				<b>1</b>
Violence sexuelle (endroit accessible au public)	Acc.		1										2
	<b>Total</b>		<b>1</b>										<b>2</b>
Violence psychique (voie publique)	Acc.		4	6	4	16	15	9	11	13	9	6	4
	<b>Total</b>		<b>4</b>	<b>6</b>	<b>4</b>	<b>16</b>	<b>15</b>	<b>9</b>	<b>11</b>	<b>13</b>	<b>9</b>	<b>6</b>	<b>4</b>
Violence psychique (autre endroit public)	Acc.				2		2	1		1			
	<b>Total</b>				<b>2</b>		<b>2</b>	<b>1</b>		<b>1</b>			
Violence psychique (endroit accessible au public)	Acc.	6	2		1	2	1	1		2	2	1	2
	<b>Total</b>	<b>6</b>	<b>2</b>		<b>1</b>	<b>2</b>	<b>1</b>	<b>1</b>		<b>2</b>	<b>2</b>	<b>1</b>	<b>2</b>
Vol avec violence sans arme (voie publique)	Tent.					1							
	<b>Total</b>					<b>1</b>							
Vol avec violence sans arme (autre endroit public)	Acc.						1				1		
	<b>Total</b>						<b>1</b>				<b>1</b>		
Vol avec violence sans arme (endr. acces. au pub.)	Acc.				1				2				
	<b>Total</b>				<b>1</b>				<b>2</b>				



**PH Autre**

		2000	2013	2014	2015	2016	2017	2018	2019	2020	2021	2022	2023
<b>Cyberharcèlement</b>	<b>Acc.</b>	1						1				1	
	<b>Total</b>	1						1				1	
<b>Fraude à l'identité</b>	<b>Acc.</b>			2			3	1	1	3		2	
	<b>Tent.</b>						1						
	<b>Total</b>			2			4	1	1	3		2	

# ***STATISTIQUES POLICIERES DE CRIMINALITE***

---

*LIEU DE PERPETRATION: COMMUNE*

**Libin**

***ANNEXE IV: FAITS ENREGISTRES  
NON CRIMINELS***





Libin

Faits non criminels

Maladies / Décès / Disparition

	2000	2013	2014	2015	2016	2017	2018	2019	2020	2021	2022	2023
Suicide	5	5	4	2	4	2	1	3	3	4	1	2
Personne malade	2		1	2	1			1	2		3	4
Décès suspect		1				1						
Décès naturel		1	1	1		1				1		
Disparition (personne disparue)	2	1	2	2	2	2	1	4	1		1	1
Accident (sauf roulage)	1	2		4	4		2	2	3	1	2	2
Cadavre non identifié											1	1
Sécurité des travailleurs (accident du travail)												1
Autres				1								
<b>Total</b>	<b>10</b>	<b>10</b>	<b>8</b>	<b>12</b>	<b>11</b>	<b>6</b>	<b>4</b>	<b>10</b>	<b>9</b>	<b>6</b>	<b>8</b>	<b>11</b>

Appels

	2000	2013	2014	2015	2016	2017	2018	2019	2020	2021	2022	2023
Alarme	2										1	
Appels	2			1				1				
<b>Total</b>	<b>4</b>			<b>1</b>				<b>1</b>			<b>1</b>	



**Problèmes sociaux**

	2000	2013	2014	2015	2016	2017	2018	2019	2020	2021	2022	2023
Différends familiaux	7	16	11	4	5	14	5	23	15	19	18	15
Différend (pas de coups)		6	4	4	2	9		8	10	5	4	5
Affaire civile		3	1	2		2	1		1	2		
Protection de la jeunesse	5	1	3	1	6	1			2	1	8	
Autres	1	2	1									1
<b>Total</b>	<b>13</b>	<b>28</b>	<b>20</b>	<b>11</b>	<b>13</b>	<b>26</b>	<b>6</b>	<b>31</b>	<b>28</b>	<b>27</b>	<b>30</b>	<b>21</b>

**Ordre public**

	2000	2013	2014	2015	2016	2017	2018	2019	2020	2021	2022	2023
Troubles								1		1	1	2
Autres	1											
<b>Total</b>	<b>1</b>							<b>1</b>		<b>1</b>	<b>1</b>	<b>2</b>

**Agissements suspects**

	2000	2013	2014	2015	2016	2017	2018	2019	2020	2021	2022	2023
	2	8	8	6	4	3		5	5	2	1	3
<b>Total</b>	<b>2</b>	<b>8</b>	<b>8</b>	<b>6</b>	<b>4</b>	<b>3</b>		<b>5</b>	<b>5</b>	<b>2</b>	<b>1</b>	<b>3</b>

**Objets trouvés**

	2000	2013	2014	2015	2016	2017	2018	2019	2020	2021	2022	2023
			1		1	1				1		
<b>Total</b>			<b>1</b>		<b>1</b>	<b>1</b>				<b>1</b>		



**Objets perdus**

	2000	2013	2014	2015	2016	2017	2018	2019	2020	2021	2022	2023
	14	81	79	57	59	65	84	82	63	67	88	94
<b>Total</b>	<b>14</b>	<b>81</b>	<b>79</b>	<b>57</b>	<b>59</b>	<b>65</b>	<b>84</b>	<b>82</b>	<b>63</b>	<b>67</b>	<b>88</b>	<b>94</b>

**Autres non-infractions**

	2000	2013	2014	2015	2016	2017	2018	2019	2020	2021	2022	2023
Ordonnance de capture		1										
Non-respect des conditions		1	3	1		1	2	6	4	10	5	6
Procès-verbal d'information	2	4	12	4	12	6	7	4	6	5	4	3
Notification			1	1		4	1	3	2	3	2	2
Demande signalement surveillance électronique											1	1
Fonction de contrôle armes				1						2	4	
Autres non infractions	5											
<b>Total</b>	<b>7</b>	<b>6</b>	<b>16</b>	<b>7</b>	<b>12</b>	<b>11</b>	<b>10</b>	<b>13</b>	<b>12</b>	<b>20</b>	<b>16</b>	<b>12</b>