

STATISTIQUES POLICIERES DE CRIMINALITE

LIEU DE PERPETRATION: COMMUNE

Houffalize

2000 - 2023

Police fédérale - DGRIDRIIBIPOL

STATISTIQUES POLICIERES DE CRIMINALITE

LIEU DE PERPETRATION: COMMUNE

Houffalize

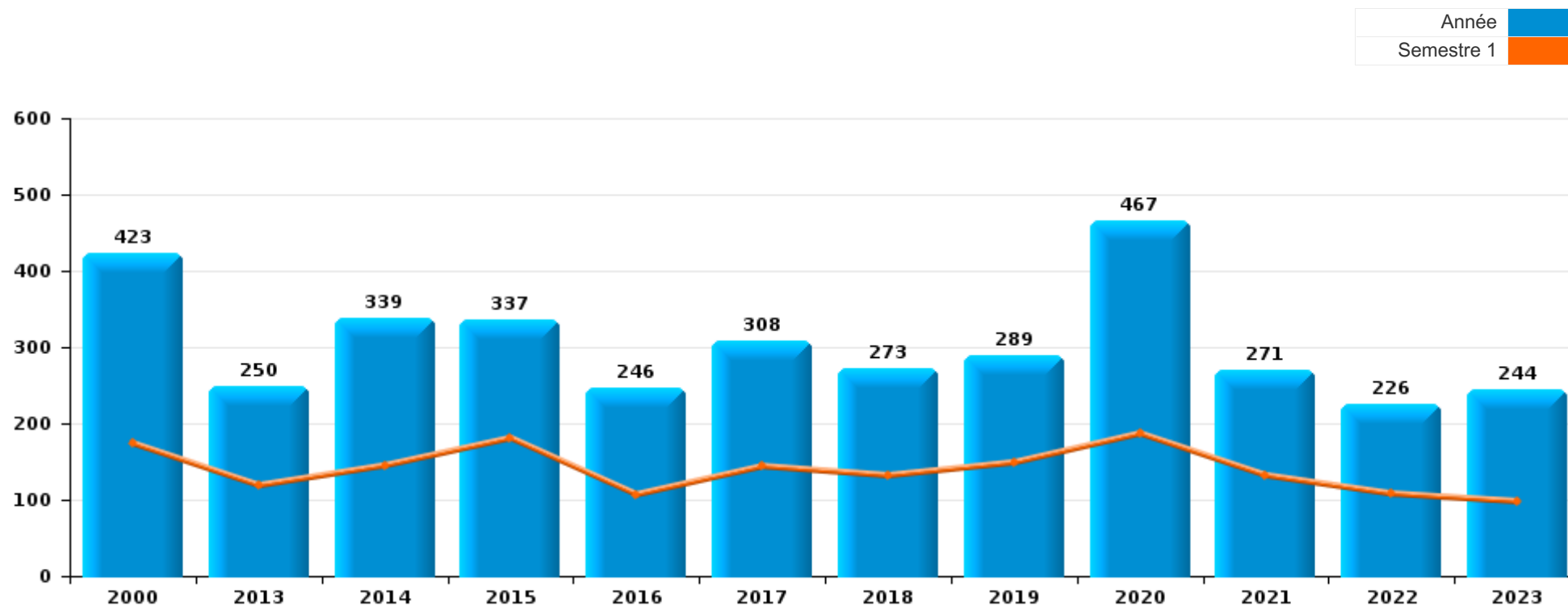
PARTIE I : INFRACTIONS JUDICIAIRES

CRIMINALITE ENREGISTREE COMMISE AU NIVEAU DE LA COMMUNE



Houffalize

	2000	2013	2014	2015	2016	2017	2018	2019	2020	2021	2022	2023
Nombre total des délits	423	250	339	337	246	308	273	289	467	271	226	244





Houffalize

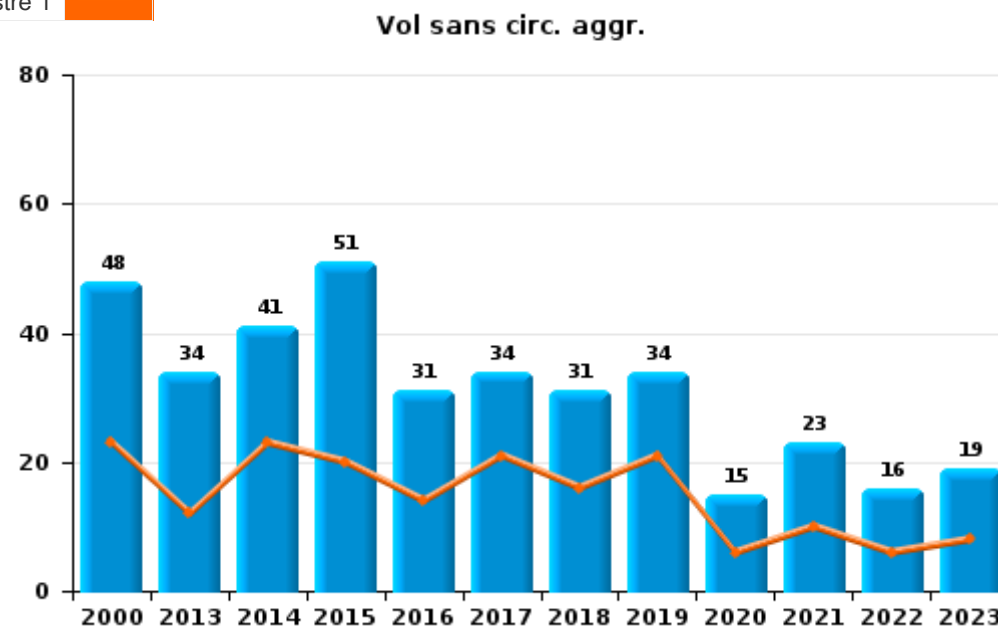
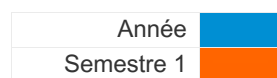
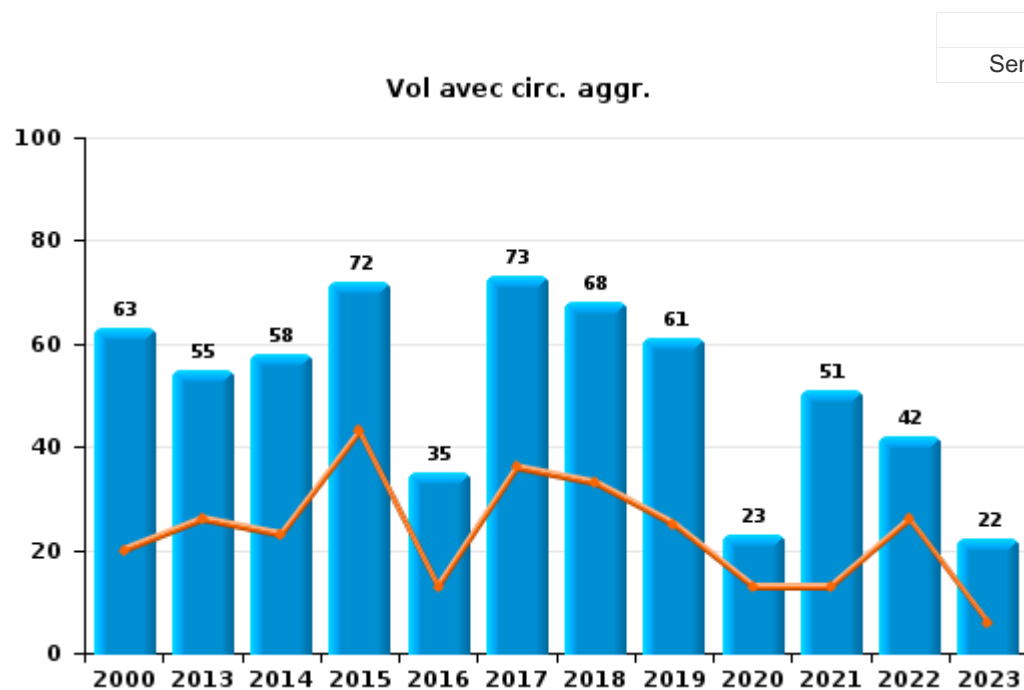
	2000	2013	2014	2015	2016	2017	2018	2019	2020	2021	2022	2023
Vol et extorsion	120	90	100	123	66	109	99	95	38	74	59	42
Drogues	178	16	37	33	28	26	9	51	33	18	21	18
Dégradation de la propriété	41	37	50	39	34	42	44	34	34	23	18	30
Infr. contre l'intégrité physique	17	20	28	27	29	39	23	27	30	40	31	35
Santé publique									236	20		
Fraude	18	9	12	16	17	13	16	18	25	24	27	45
Infr. contre autres valeurs morales et sentiments	4	14	23	28	11	17	15	18	8	18	13	10
Infr. contre la sécurité publique	7	6	11	15	6	10	15	10	13	15	9	9
Armes et explosifs	7	7	28	12	8	1	2	4	9	12	2	5
Infr. contre la foi publique	10	8	6	10	5	9	6	5	8	2	3	5
Criminalité informatique		7	4	3	6	3	12	3	1	3	14	6
Infr. contre la famille	8	8	10	7	6	5	1	2	2	1	3	1
Infr. contre les moeurs	3	7	5	1	5	1	7	6	2	4	5	8
Registre de population		9	10	12	4	6	1	4	4	1	1	2
Environnement	1	3	2	3	4	9	4	4	5	1	2	2
Infr. contre l'autorité publique	3	1	5	2	2	6	2			7		4
Protection de la jeunesse		2	4		3	1	4		3	1	3	8
Ivresse et alcool		2	1	3	1	5	3	1	3	3	3	2
Législation sur les étrangers	2	1	1	2		1		1	8		6	2
Code pénal social		1			5		5	1		1	1	3
Infr. relative au statut juridique de l'enfant	1	1	1		1	1			2			6
Travail		1		1	2		2	2	1	1	2	
Protection de la personne					2	3	1	2		1	2	
Hormones et dopage			1				1		1			
Contravention Code pénal	2											
Infr. contre la liberté individuelle						1		1				
Autres infractions Code pénal										1		
Autres lois spéciales					1							
Carte d'identité												1
Code pénal militaire et milice	1											
Législation sur les élections							1					
Pratiques commerciales											1	
Protection des revenus publics									1			
Sous-total	423	250	339	337	246	308	273	289	467	271	226	244
Contravention règlement policier local		16	12	8	13	10	18	11	13	12	12	15
Sous-total		16	12	8	13	10	18	11	13	12	12	15
Total	423	266	351	345	259	318	291	300	480	283	238	259



I.1. Catégorie des infractions : Vol et extorsion (top 5 des infractions au niveau national 2023)

Houffalize

	2000	2013	2014	2015	2016	2017	2018	2019	2020	2021	2022	2023
Vol avec circ. agr.	63	55	58	72	35	73	68	61	23	51	42	22
Vol sans circ. agr.	48	34	41	51	31	34	31	34	15	23	16	19
Vol non spécifié	9	1										
Extorsion			1			2					1	1
Total	120	90	100	123	66	109	99	95	38	74	59	42





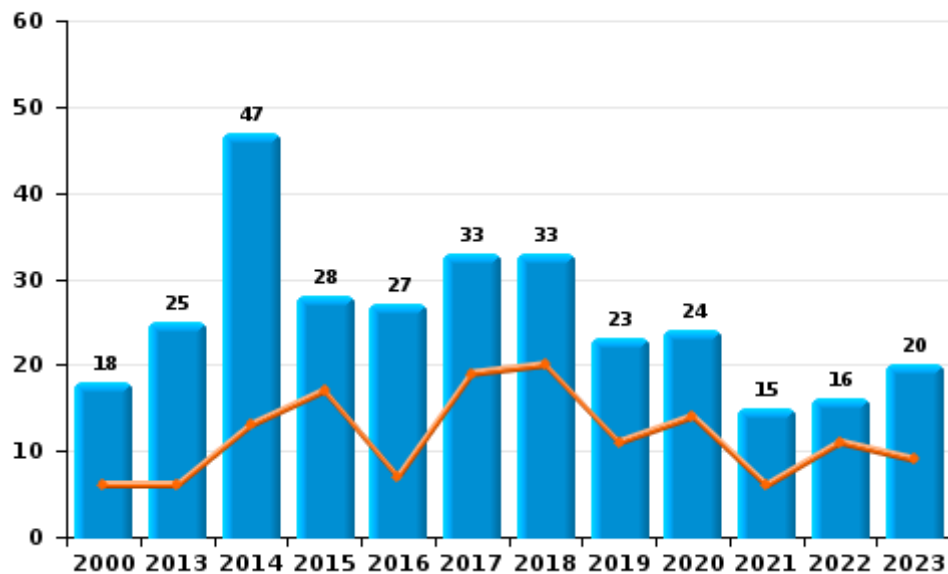
I.2. Catégorie des infractions : Dégradation de la propriété (top 5 des infractions au niveau national 2023)

Houffalize

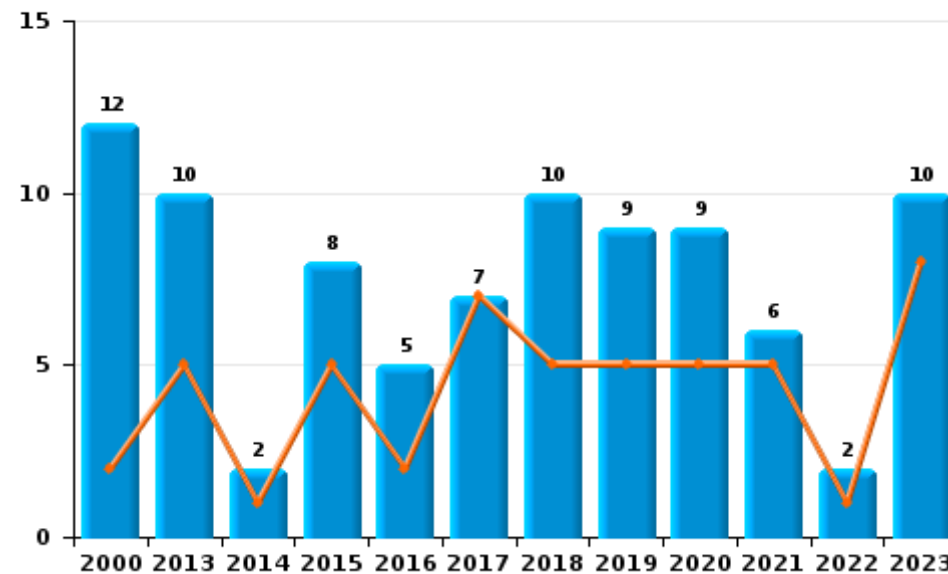
	2000	2013	2014	2015	2016	2017	2018	2019	2020	2021	2022	2023
Vandalisme	18	25	47	28	27	33	33	23	24	15	16	20
Incendie involontaire	9	7	1	4	4	5	8	8	6	6	2	9
Destruction, dénaturation, dégradation	11	2	1	3	2	2	1	2	1	2		
Incendie volontaire	3	3	1	4	1	2	2	1	3			1
Total	41	37	50	39	34	42	44	34	34	23	18	30



Vandalisme



Incendie

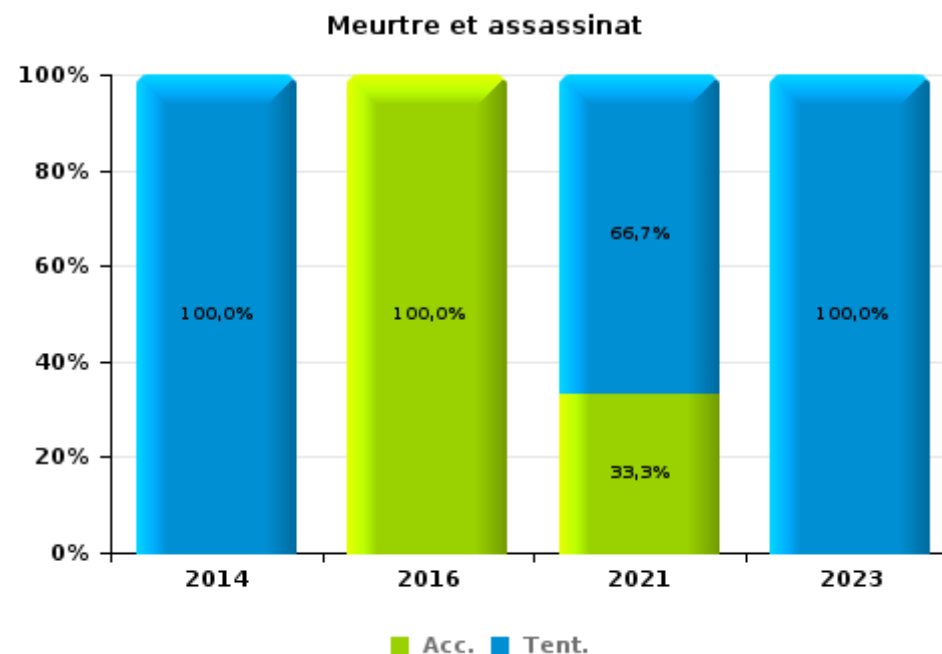
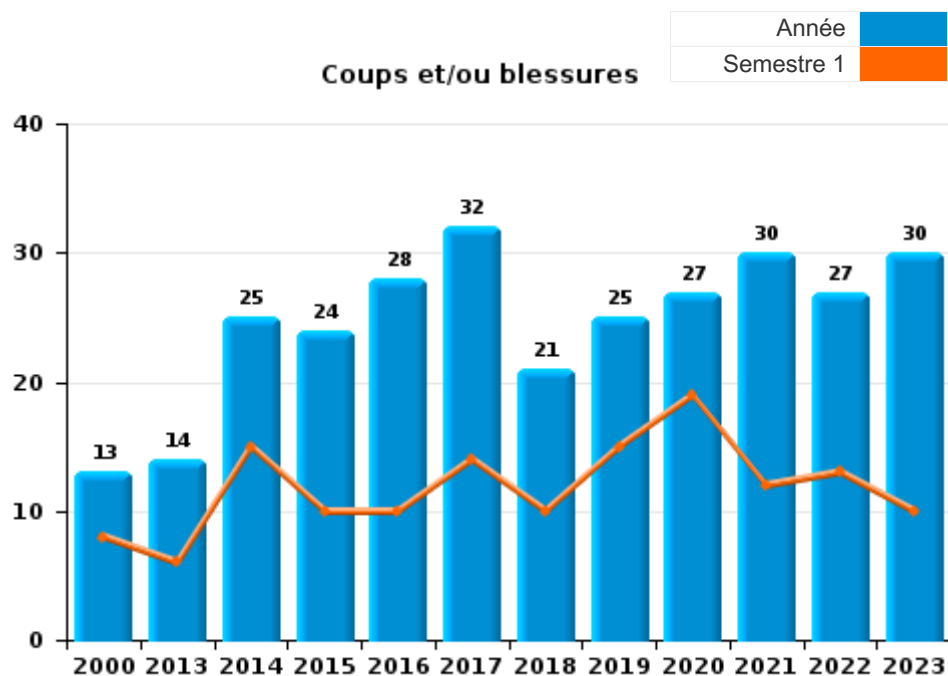




I.3. Catégorie des infractions : Infr. contre l'intégrité physique (top 5 des infractions au niveau national 2023)

Houffalize

	2000	2013	2014	2015	2016	2017	2018	2019	2020	2021	2022	2023
Coups et/ou blessures	13	14	25	24	28	32	21	25	27	30	27	30
Autres	4	6	2	3		7	2	2	3	7	4	4
Meurtre et assassinat			1		1					3		1
Total	17	20	28	27	29	39	23	27	30	40	31	35





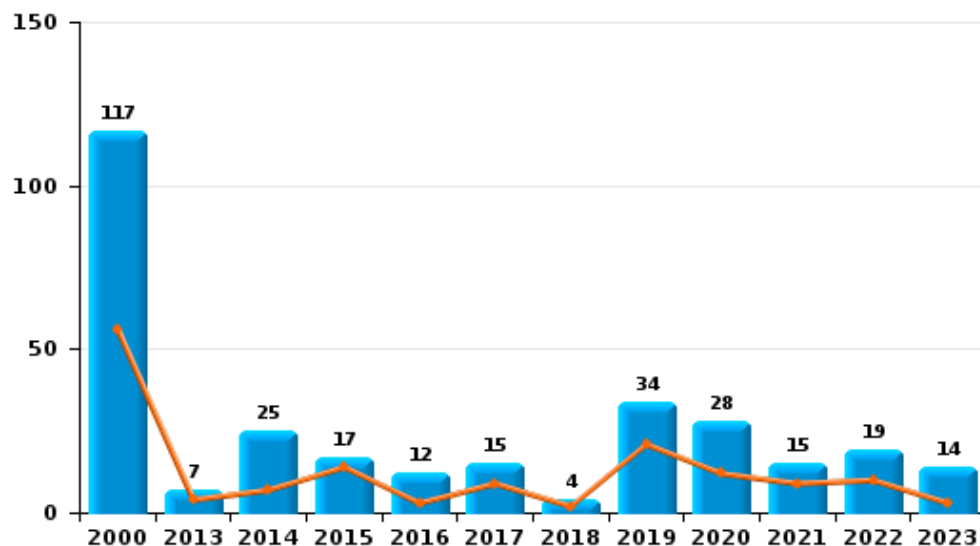
I.4. Catégorie des infractions : Drogues (top 5 des infractions au niveau national 2023)

Houffalize

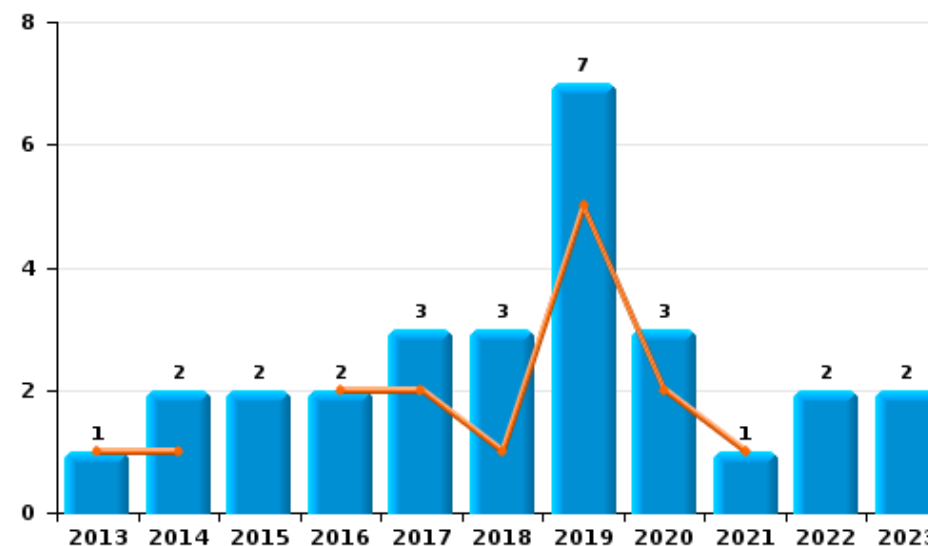
	2000	2013	2014	2015	2016	2017	2018	2019	2020	2021	2022	2023
Détention	117	7	25	17	12	15	4	34	28	15	19	14
Importation et exportation	46	5	9	12	11	3		7	2			1
Commerce		1	2	2	2	3	3	7	3	1	2	2
Usage	15		1			4				1		
Autres		2		1	2			3				
Fabrication		1		1	1	1	2			1		1
Total	178	16	37	33	28	26	9	51	33	18	21	18



Détention



Commerce





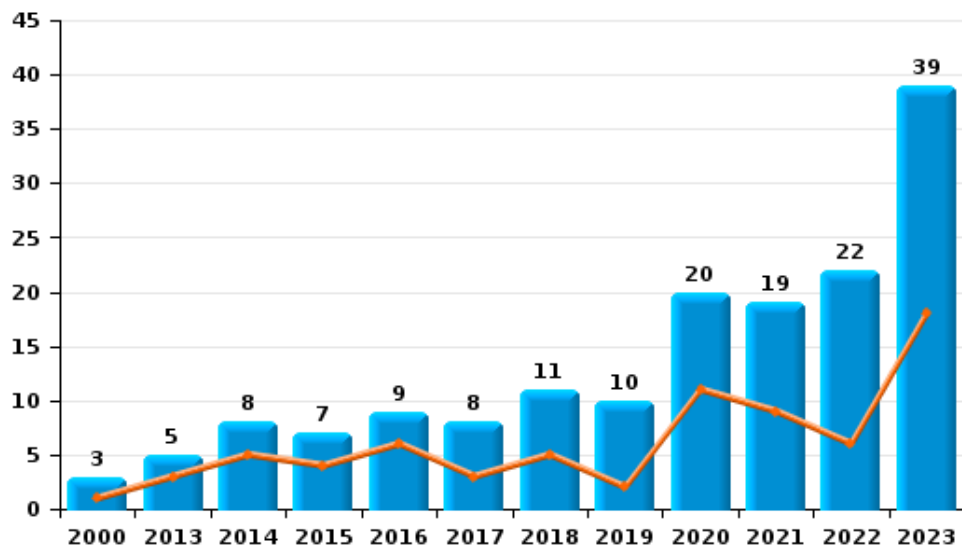
I.5. Catégorie des infractions : Fraude (top 5 des infractions au niveau national 2023)

Houffalize

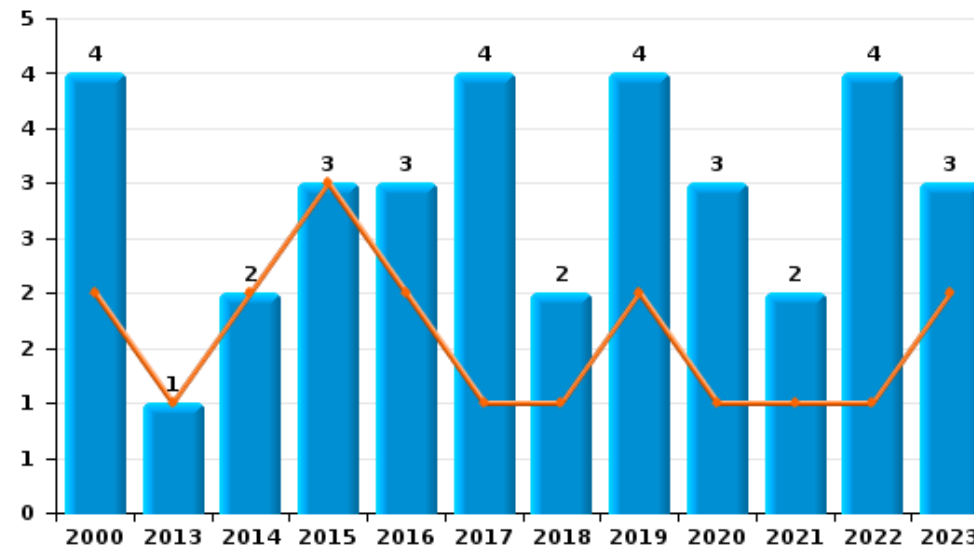
	2000	2013	2014	2015	2016	2017	2018	2019	2020	2021	2022	2023
Escoquerie	3	5	8	7	9	8	11	10	20	19	22	39
Abus de confiance et infr. apparentées	4	1	2	3	3	4	2	4	3	2	4	3
Détournement et destruction frauduleuse	5	1	1	1	3	1		3	1	2		1
Grivèlerie	3	2	1	3	1			1	1	1		
Fraudes: Autres	3				1		2				1	1
Recel				2			1					1
Total	18	9	12	16	17	13	16	18	25	24	27	45



Escoquerie



Abus de confiance et infr. apparentées



STATISTIQUES POLICIERES DE CRIMINALITE

LIEU DE PERPETRATION: COMMUNE

Houffalize

PARTIE II : FIGURES CRIMINELLES / PHENOMENES



Houffalize

FC Vol moyen de transport

	2000	2013	2014	2015	2016	2017	2018	2019	2020	2021	2022	2023
Vol de voiture	20	5	7	3	1	2	4	2	2	3	2	1
Vol de moto				2								
Vol dans les garages	1	2	2	2		1	1		1			
Vol de vélomoteur								1		1		
Vol de vélo		7	5	7	1	2	6	4	1	1	2	

FC Cambriolage

	2000	2013	2014	2015	2016	2017	2018	2019	2020	2021	2022	2023
Cambriolage dans habitation	32	34	35	41	20	27	45	34	14	35	25	12
Cambriolage ds entreprise ou commerce	12	7	3	11	8	6	5	4	2	1	3	2
Cambriolage ds service public ou bâtiment administ		1	1	3	1	5	1	1	1	1	2	1
Cambriolage dans bâtiment (total)	44	42	39	51	29	38	49	39	17	37	30	15



FC Vol autre

	2000	2013	2014	2015	2016	2017	2018	2019	2020	2021	2022	2023
Vol à main armée	1	1	1	2	1							
Vol avec violence sans arme	1	1	2	1		1	2	2		4	1	2
Vol dans ou sur un véhicule	15	13	20	13	6	30	11	22	7	8	10	7
Vol d'armes et explosifs	3	3	1	1	1	5	5	2		2	1	
Arrachage de sac à main										1		
Vol à l'arraché		1	1	1						1		
Vol à la tire	1		4	3						1		
Vol à l'étalage			1			2			2	4		
Vol par ruse	2	2	1	2		2	3				1	
Vol de métaux		1	1	4	1	1	1			1	1	
Vol sur les chantiers	5	1	2	3	1		1				1	
Vol d'animaux	1	2		2	1	1				3		
Vol de cargaison	1			1		24	3	2	2	3	2	1

Criminalité ICT

	2000	2013	2014	2015	2016	2017	2018	2019	2020	2021	2022	2023
Fraude de cartes de paiements		3	2		3		3					
Phishing			1									1
Ransomware						2						
Shouldersurfing			1									

FC Autre

	2000	2013	2014	2015	2016	2017	2018	2019	2020	2021	2022	2023
Violence contre les métiers d'intérêt général						2	1				1	
Graffiti	1		1			1						
Dégradation de voiture	7	11	33	11	11	15	15	17	10	4	6	8
Rixe au couteau				1			1					



PH Violence intrafamiliale (VIF)

	2000	2013	2014	2015	2016	2017	2018	2019	2020	2021	2022	2023
VIF: physique, dans le couple		4	10	5	8	10	7	11	17	7	10	6
VIF: physique, envers des descendants			1	2	3	2	1		1	2		1
VIF: physique, envers d'autres membres	5	2	2	1	4	2	1	2		2	1	1
VIF: sexuelle, envers des descendants				1	2		1					1
VIF: psychique, dans le couple	6	9	11	8	5	7	1	1	5	3	3	8
VIF: psychique, envers des descendants									1			
VIF: psychique, envers d'autres membres						3				1	1	1
VIF: économique, dans le couple			1		1	2				1	1	
VIF: économique, envers des descendants			1									
VIF: économique, envers d'autres membres	4	1	1	2	2	2	1	2				

PH Hormones et dopage

	2000	2013	2014	2015	2016	2017	2018	2019	2020	2021	2022	2023
Dopage humain			2				1		1			

PH Drogues

	2000	2013	2014	2015	2016	2017	2018	2019	2020	2021	2022	2023
Vente de cocaïne		1				4	3	4	2			
Import-export de cocaïne			4	1				2				1
Import-export de drogues synthétiques			1	1								
Vente de drogues synthétiques		1										
Production de cannabis (culture)												1
Import-export de cannabis en grande quantité		3	1			1						
Vente de cannabis en grande quantité											1	
Import-export d'héroïne			4	3								1
Vente-traffic d'héroïne												1



PH Trafic d'armes

	2000	2013	2014	2015	2016	2017	2018	2019	2020	2021	2022	2023
Commerce et production d'arme à feu et mun.				1	1							

PH Traite des êtres humains

	2000	2013	2014	2015	2016	2017	2018	2019	2020	2021	2022	2023
TEH - exploitation sexuelle												1

PH Violence dans l'espace public

	2000	2013	2014	2015	2016	2017	2018	2019	2020	2021	2022	2023
Violence physique (transport public)		1										
Violence physique (voie publique)	5	2	3	4	7	11	5	4	2	14	5	13
Violence physique (autre endroit public)								1	1	1		
Violence physique (endroit accessible au public)	3	5	5	7	2	8	3		7	2	5	7
Violence sexuelle (voie publique)		2					1	1				2
Violence sexuelle (endroit accessible au public)	1				1		2	1		1	1	1
Violence psychique (transport public)					1							
Violence psychique (voie publique)	3	3	6	4	2	8	7	2	3	6	4	7
Violence psychique (autre endroit public)	1			1		1	1		1			1
Violence psychique (endroit accessible au public)		1	1	5	6	2	4	2			4	2
Vol à main armée (voie publique)			1	1								
Vol à main armée (endroit accessible au public)	1				1							
Vol avec violence sans arme (voie publique)		1	1							2		
Vol avec violence sans arme (endr. acces. au pub.)	1			1		1		1		1		

PH Autre

	2000	2013	2014	2015	2016	2017	2018	2019	2020	2021	2022	2023
Faux policiers		1	1									
Cyberharcèlement		3	9	9	1	2	1	1	1	1		
Fraude à l'identité		3	2	4	3	6	2	3	1		2	3

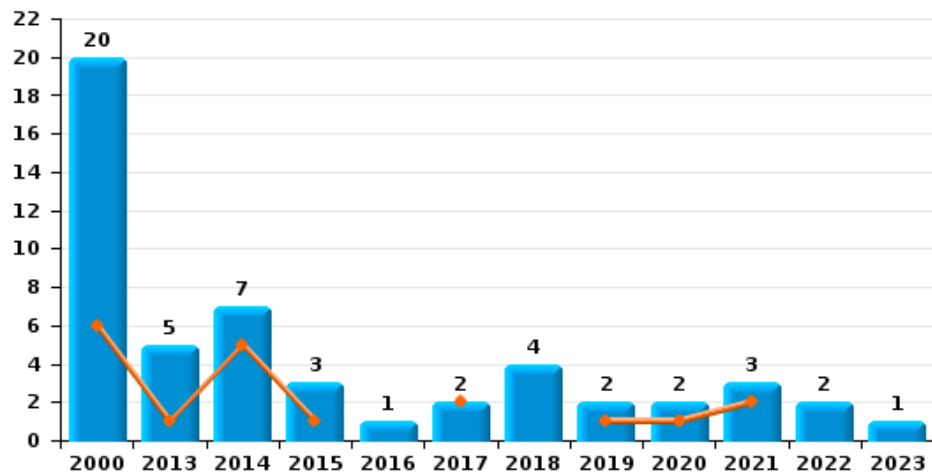




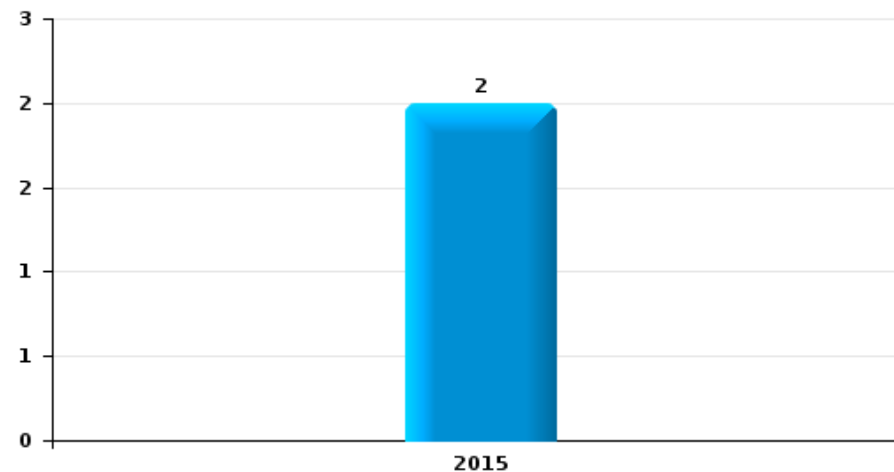
Houffalize

Année	■
Semestre 1	■

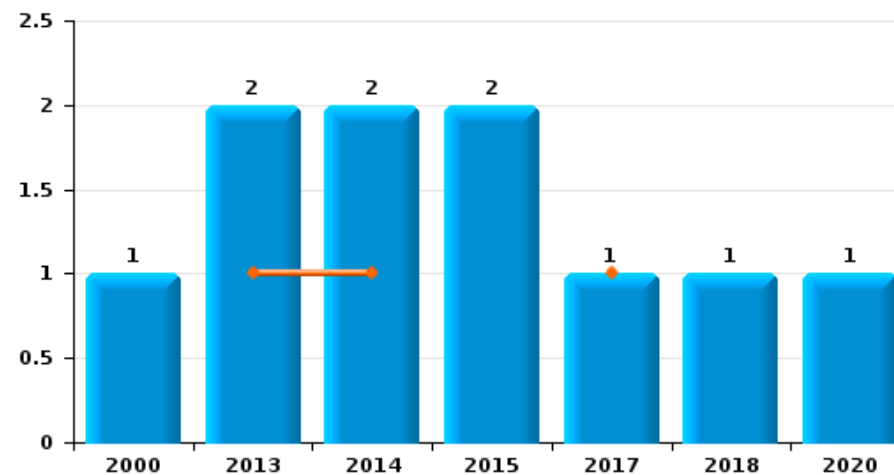
Vol de voiture



Vol de moto



Vol dans les garages

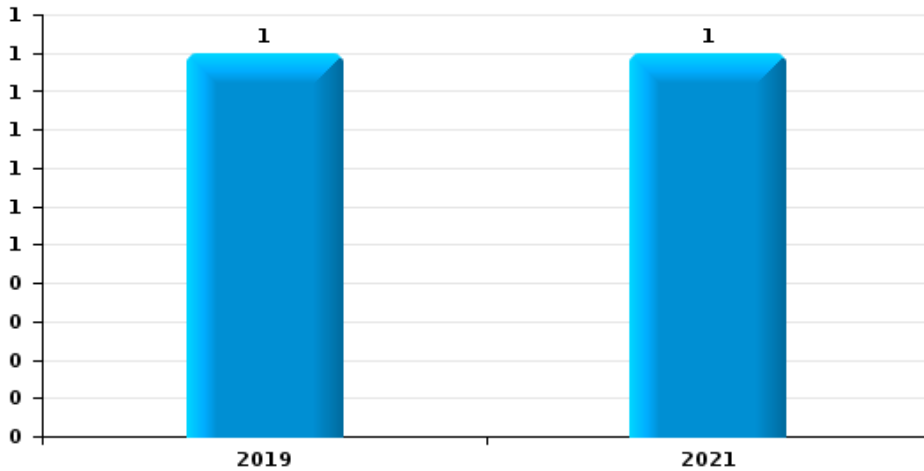




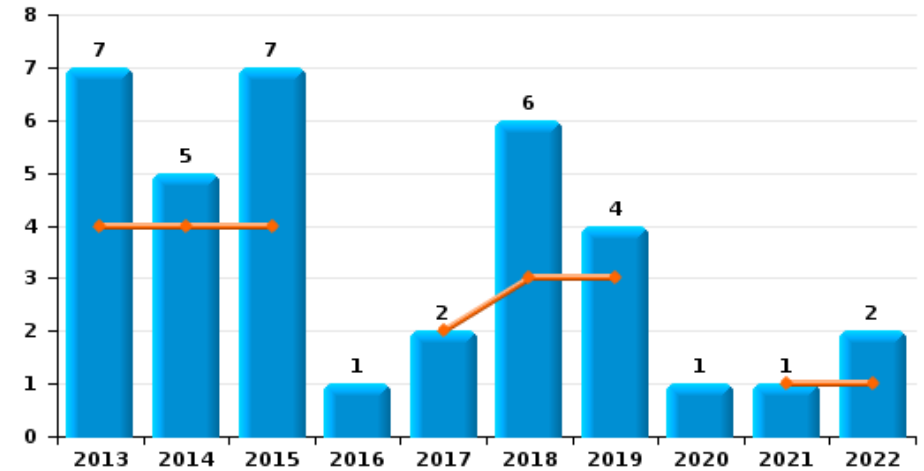
Houffalize

Année	■
Semestre 1	■

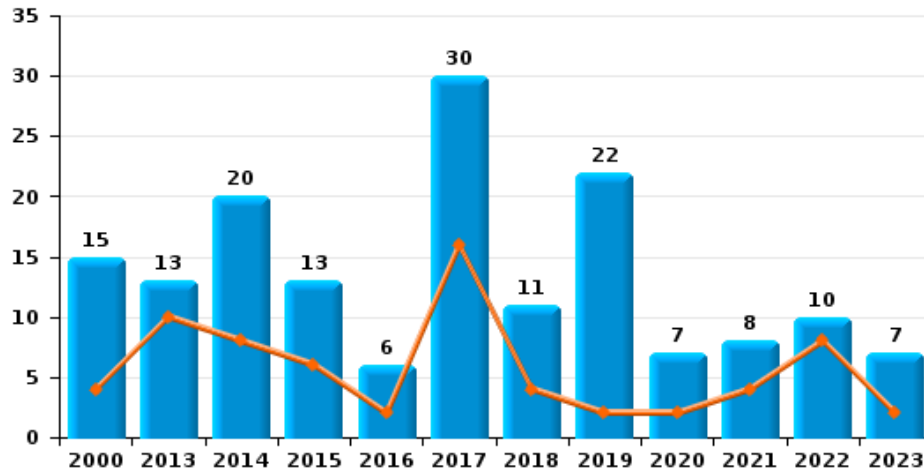
Vol de vélomoteur



Vol de vélo



Vol dans ou sur un véhicule

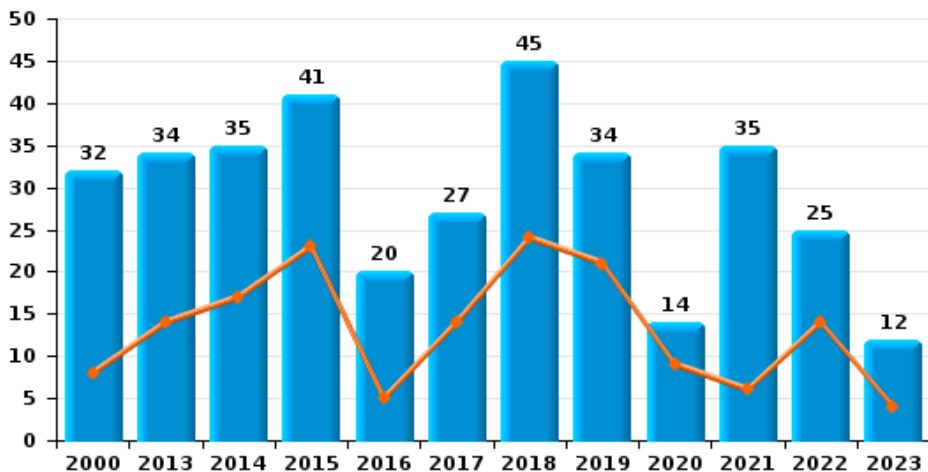




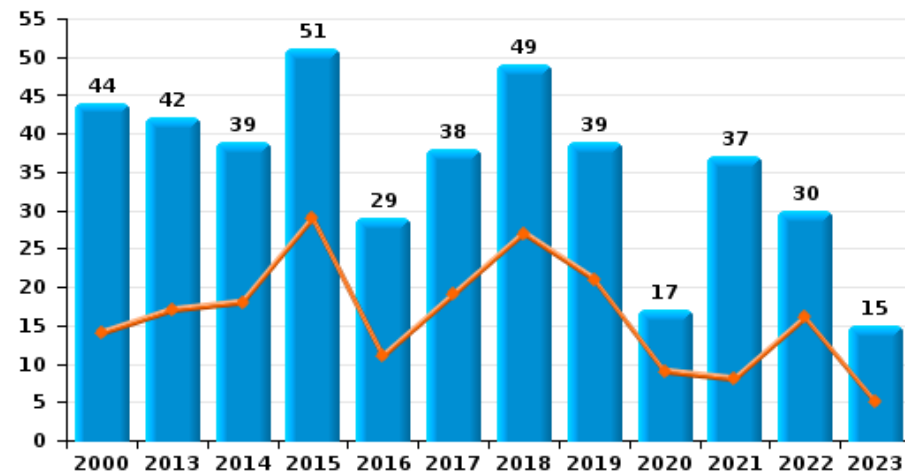
Houffalize

Année ■
Semestre 1 ■

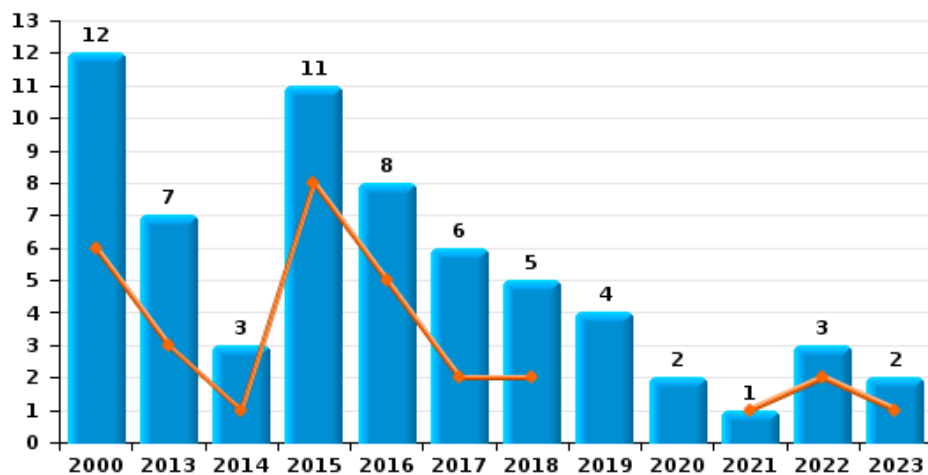
Cambriolage dans habitation



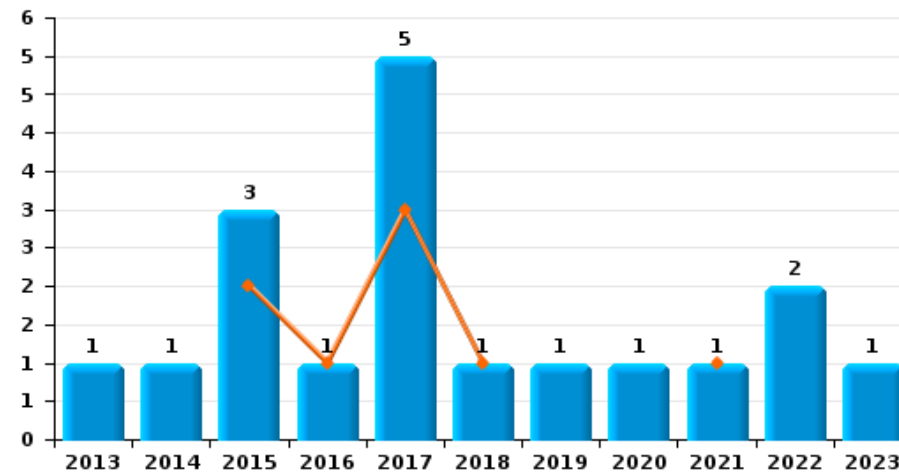
Cambriolage dans bâtiment (total)



Cambriolage ds entreprise ou commerce



Cambriolage ds service public ou bâtiment administratif

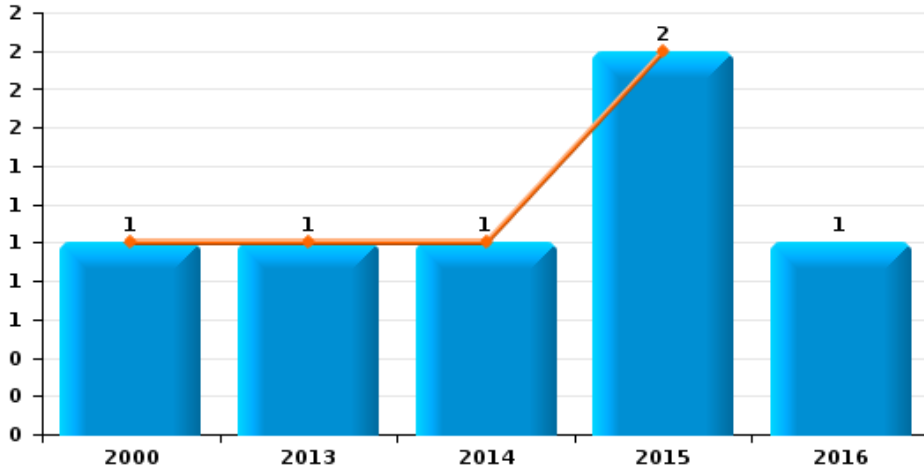




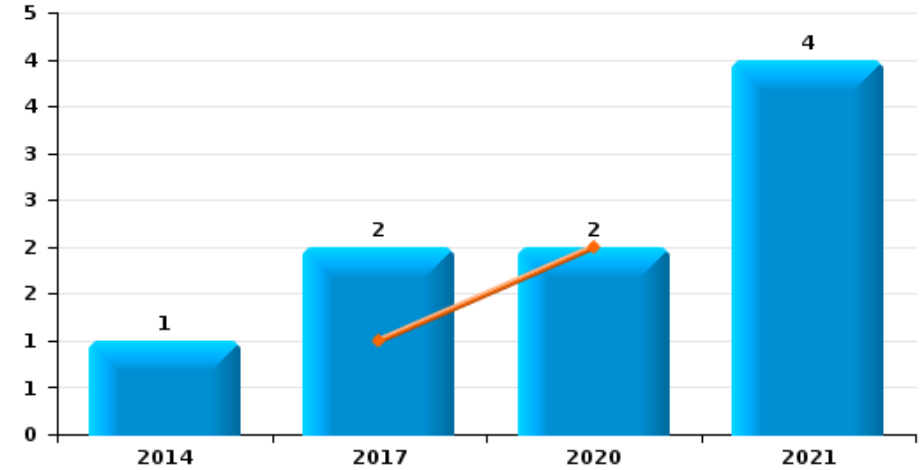
Houffalize

Année	■
Semestre 1	■

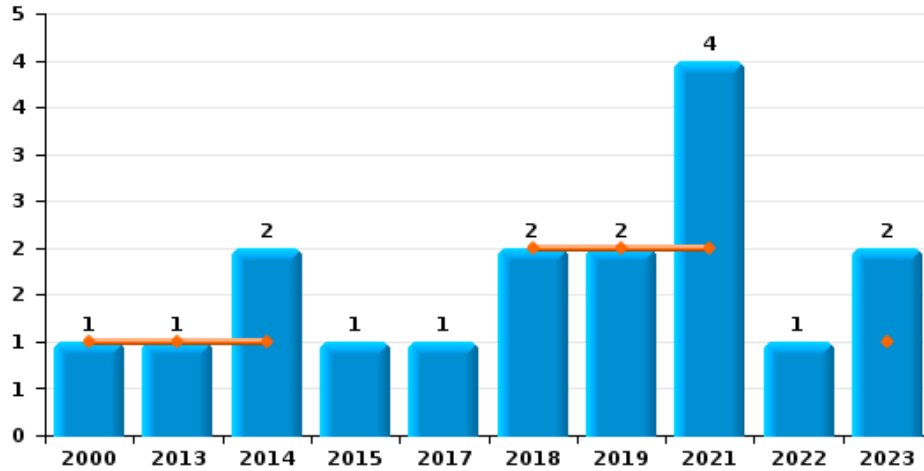
Vol à main armée



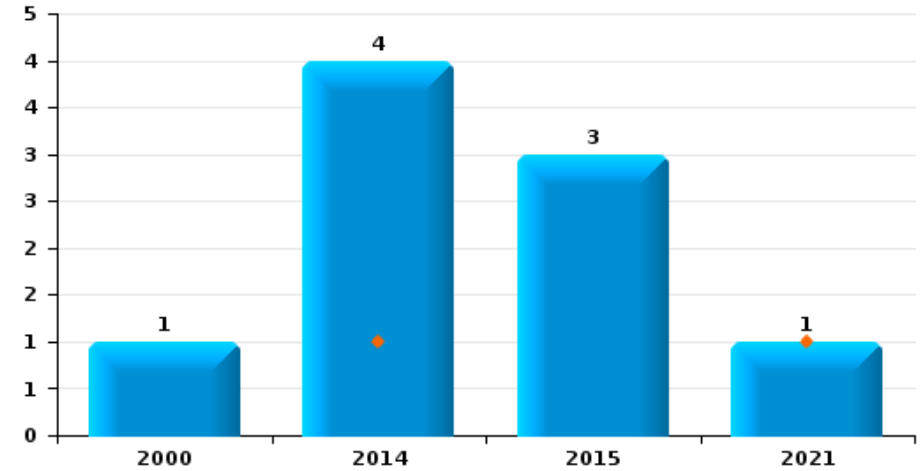
Vol à l'étalage



Vol avec violence sans arme



Vol à la tire

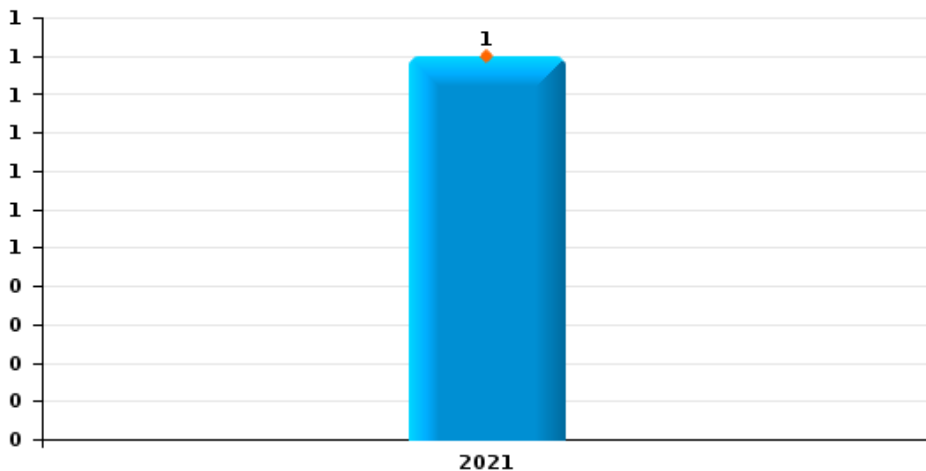




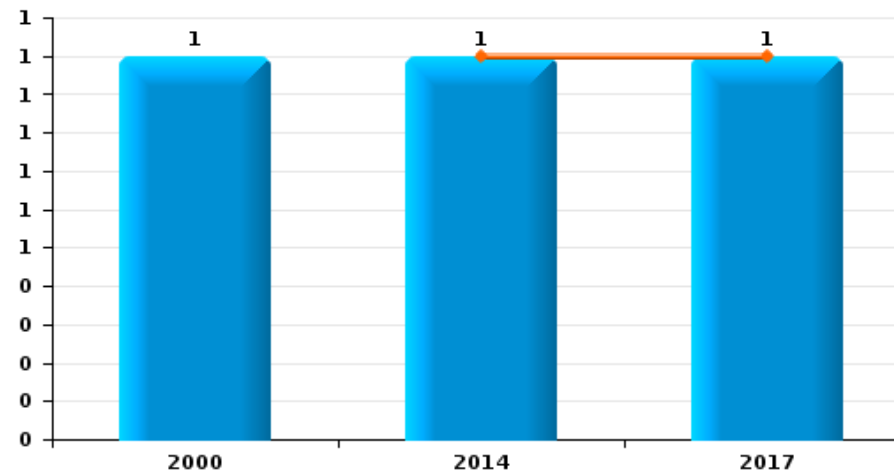
Houffalize

Année	■
Semestre 1	■

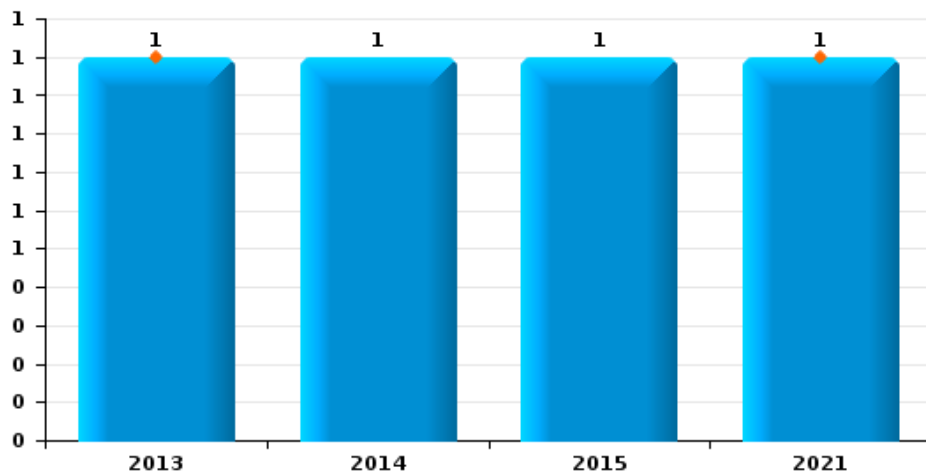
Arrachage de sac à main



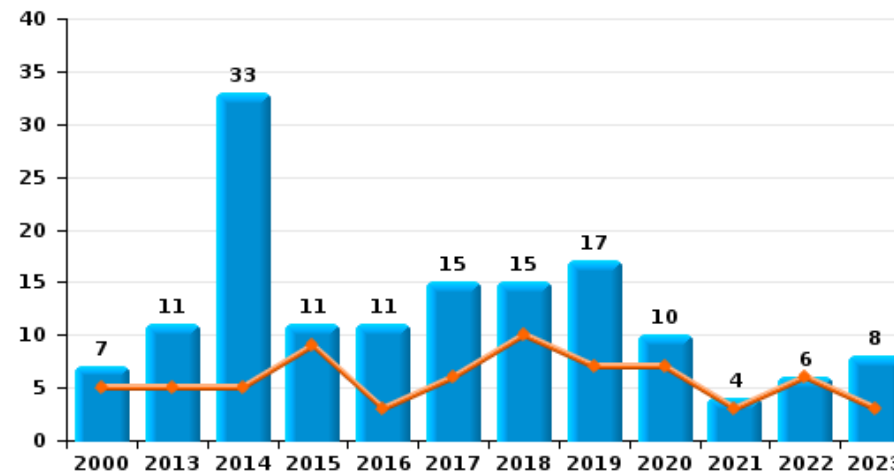
Graffiti



Vol à l'arraché



Dégradation de voiture





Houffalize

FC Vol moyen de transport

		2000	2013	2014	2015	2016	2017	2018	2019	2020	2021	2022	2023
Vol de voiture	Sem 1	6	1	5	1		2		1	1	2		
	Sem 2	14	4	2	2	1		4	1	1	1	2	1
	Total	20	5	7	3	1	2	4	2	2	3	2	1
Vol de moto	Sem 2				2								
	Total				2								
Vol dans les garages	Sem 1		1	1			1						
	Sem 2	1	1	1	2			1		1			
	Total	1	2	2	2		1	1		1			
Vol de vélomoteur	Sem 2								1		1		
	Total								1		1		
Vol de vélo	Sem 1		4	4	4		2	3	3		1	1	
	Sem 2		3	1	3	1		3	1	1		1	
	Total		7	5	7	1	2	6	4	1	1	2	



FC Cambriolage

		2000	2013	2014	2015	2016	2017	2018	2019	2020	2021	2022	2023
Cambriolage dans habitation	Sem 1	8	14	17	23	5	14	24	21	9	6	14	4
	Sem 2	24	20	18	18	15	13	21	13	5	29	11	8
Total		32	34	35	41	20	27	45	34	14	35	25	12
Cambriolage ds entreprise ou commerce	Sem 1	6	3	1	8	5	2	2			1	2	1
	Sem 2	6	4	2	3	3	4	3	4	2		1	1
Total		12	7	3	11	8	6	5	4	2	1	3	2
Cambriolage ds service public ou bâtiment administ	Sem 1				2	1	3	1			1		
	Sem 2		1	1	1		2		1	1		2	1
Total			1	1	3	1	5	1	1	1	1	2	1
Cambriolage dans bâtiment (total)	Sem 1	14	17	18	29	11	19	27	21	9	8	16	5
	Sem 2	30	25	21	22	18	19	22	18	8	29	14	10
Total		44	42	39	51	29	38	49	39	17	37	30	15



FC Vol autre

		2000	2013	2014	2015	2016	2017	2018	2019	2020	2021	2022	2023
Vol à main armée	Sem 1	1	1	1	2								
	Sem 2					1							
Total		1	1	1	2	1							
Vol avec violence sans arme	Sem 1	1	1	1				2	2		2		1
	Sem 2			1	1		1				2	1	1
Total		1	1	2	1		1	2	2		4	1	2
Vol dans ou sur un véhicule	Sem 1	4	10	8	6	2	16	4	2	2	4	8	2
	Sem 2	11	3	12	7	4	14	7	20	5	4	2	5
Total		15	13	20	13	6	30	11	22	7	8	10	7
Vol d'armes et explosifs	Sem 1		2	1	1	1	3	1	2		1		
	Sem 2	3	1				2	4			1	1	
Total		3	3	1	1	1	5	5	2		2	1	
Arrachage de sac à main	Sem 1										1		
	Total										1		
Vol à l'arraché	Sem 1		1								1		
	Sem 2			1	1								
Total			1	1	1						1		
Vol à la tire	Sem 1			1							1		
	Sem 2	1		3	3								
Total		1		4	3						1		
Vol à l'étalage	Sem 1						1			2			
	Sem 2						1				4		
Total							2			2	4		
Vol par ruse	Sem 1	1	1				1	2				1	
	Sem 2	1	1	1	2		1	1					
Total		2	2	1	2		2	3				1	



FC Vol autre

		2000	2013	2014	2015	2016	2017	2018	2019	2020	2021	2022	2023
Vol de métaux	Sem 1				2		1					1	
	Sem 2		1	1	2	1		1			1		
Total			1	1	4	1	1	1			1	1	
Vol sur les chantiers	Sem 1	2		2	2			1				1	
	Sem 2	3	1		1	1							
Total		5	1	2	3	1		1				1	
Vol d'animaux	Sem 1		1		1	1	1						
	Sem 2	1	1		1						3		
Total		1	2		2	1	1				3		
Vol de cargaison	Sem 1						11			2	1	2	
	Sem 2	1			1		13	3	2		2		1
Total		1			1		24	3	2	2	3	2	1



Criminalité ICT

		2000	2013	2014	2015	2016	2017	2018	2019	2020	2021	2022	2023
Fraude de cartes de paiements	Sem 1		1	1		1		1					
	Sem 2		2	1		2		2					
	Total		3	2		3		3					
Phishing	Sem 2			1									1
	Total			1									1
Ransomware	Sem 2					2							
	Total					2							
Shouldersurfing	Sem 2			1									
	Total			1									



FC Autre

		2000	2013	2014	2015	2016	2017	2018	2019	2020	2021	2022	2023
Violence contre les métiers d'intérêt général	Sem 1						1	1				1	
	Sem 2						1						
	Total						2	1				1	
Graffiti	Sem 1			1			1						
	Sem 2	1											
	Total	1		1			1						
Dégradation de voiture	Sem 1	5	5	9	3	6	10	7	7	3	6	3	
	Sem 2	2	6	28	2	8	9	5	10	3	1	5	
	Total	7	11	33	11	11	15	15	17	10	4	6	8
Rixe au couteau	Sem 1							1					
	Sem 2			1									
	Total			1				1					



PH Violence intrafamiliale (VIF)

		2000	2013	2014	2015	2016	2017	2018	2019	2020	2021	2022	2023
VIF: physique, dans le couple	Sem 1			6	2	4	6	2	8	12	4	4	4
	Sem 2		4	4	3	4	4	5	3	5	3	6	2
Total			4	10	5	8	10	7	11	17	7	10	6
VIF: physique, envers des descendants	Sem 1			1	2	2	1			1	1		1
	Sem 2					1	1	1			1		
Total				1	2	3	2	1		1	2		1
VIF: physique, envers d'autres membres	Sem 1	4		2		1		1	1		1		1
	Sem 2	1	2		1	3	2		1		1	1	
Total		5	2	2	1	4	2	1	2		2	1	1
VIF: sexuelle, envers des descendants	Sem 1				1								
	Sem 2					2		1					1
Total					1	2		1					1
VIF: psychique, dans le couple	Sem 1	3	4	6	3	4	4			3	2	1	1
	Sem 2	3	5	5	5	1	3	1	1	2	1	2	7
Total		6	9	11	8	5	7	1	1	5	3	3	8
VIF: psychique, envers des descendants	Sem 1									1			
	Sem 2												
Total										1			
VIF: psychique, envers d'autres membres	Sem 1						2				1		1
	Sem 2						1					1	
Total							3				1	1	1
VIF: économique, dans le couple	Sem 1			1			1				1	1	
	Sem 2					1	1						
Total				1		1	2				1	1	
VIF: économique, envers des descendants	Sem 1			1									
	Sem 2												
Total				1									



PH Violence intrafamiliale (VIF)

		2000	2013	2014	2015	2016	2017	2018	2019	2020	2021	2022	2023
VIF: économique, envers d'autres membres	Sem 1	2	1			1	1	1	2				
	Sem 2	2		1	2	1	1						
Total		4	1	1	2	2	2	1	2				



PH Hormones et dopage

		2000	2013	2014	2015	2016	2017	2018	2019	2020	2021	2022	2023
Dopage humain	Sem 1			1				1					
	Sem 2			1						1			
Total				2				1		1			



PH Drogues

		2000	2013	2014	2015	2016	2017	2018	2019	2020	2021	2022	2023
Vente de cocaïne	Sem 1		1				3	1	3	1			
	Sem 2						1	2	1	1			
	Total		1				4	3	4	2			
Import-export de cocaïne	Sem 1			2	1				1				
	Sem 2			2					1				1
	Total			4	1				2				1
Import-export de drogues synthétiques	Sem 1				1								
	Sem 2			1									
	Total			1	1								
Vente de drogues synthétiques	Sem 1		1										
	Total		1										
Production de cannabis (culture)	Sem 1												1
	Total												1
Import-export de cannabis en grande quantité	Sem 1		3				1						
	Sem 2			1									
	Total		3	1			1						
Vente de cannabis en grande quantité	Sem 2											1	
	Total											1	
Import-export d'héroïne	Sem 1			2	1								
	Sem 2			2	2								1
	Total			4	3								1
Vente-traffic d'héroïne	Sem 2												1
	Total												1



PH Trafic d'armes

		2000	2013	2014	2015	2016	2017	2018	2019	2020	2021	2022	2023
Commerce et production d'arme à feu et mun.	Sem 1				1	1							
	Total				1	1							



PH Traite des êtres humains

		2000	2013	2014	2015	2016	2017	2018	2019	2020	2021	2022	2023
TEH - exploitation sexuelle	Sem 2												1
	Total												1



PH Violence dans l'espace public

		2000	2013	2014	2015	2016	2017	2018	2019	2020	2021	2022	2023
Violence physique (transport public)	Sem 1		1										
	Total		1										
Violence physique (voie publique)	Sem 1	2		2	2	3	3	2	2	1	4	2	2
	Sem 2	3	2	1	2	4	8	3	2	1	10	3	11
Total		5	2	3	4	7	11	5	4	2	14	5	13
Violence physique (autre endroit public)	Sem 1								1	1			
	Sem 2										1		
Total									1	1	1		
Violence physique (endroit accessible au public)	Sem 1	2	3	2	3		5	3		4	1	2	3
	Sem 2	1	2	3	4	2	3			3	1	3	4
Total		3	5	5	7	2	8	3		7	2	5	7
Violence sexuelle (voie publique)	Sem 1		1										
	Sem 2		1					1	1				2
Total			2					1	1				2
Violence sexuelle (endroit accessible au public)	Sem 1											1	1
	Sem 2	1			1		2	1			1		
Total		1			1		2	1			1	1	1
Violence psychique (transport public)	Sem 2				1								
	Total				1								
Violence psychique (voie publique)	Sem 1		2	2	1	2	1	4		1	2	4	4
	Sem 2	3	1	4	3		7	3	2	2	4		3
Total		3	3	6	4	2	8	7	2	3	6	4	7
Violence psychique (autre endroit public)	Sem 1							1		1			1
	Sem 2	1			1		1						
Total		1			1		1	1		1			1



PH Violence dans l'espace public

		2000	2013	2014	2015	2016	2017	2018	2019	2020	2021	2022	2023
Violence psychique (endroit accessible au public)	Sem 1		1	1	1	3		2				2	2
	Sem 2				4	3	2	2	2			2	
Total			1	1	5	6	2	4	2			4	2
Vol à main armée (voie publique)	Sem 1			1	1								
	Sem 2												
Total				1	1								
Vol à main armée (endroit accessible au public)	Sem 1	1											
	Sem 2				1								
Total		1			1								
Vol avec violence sans arme (voie publique)	Sem 1		1								2		
	Sem 2			1									
Total			1	1							2		
Vol avec violence sans arme (endr. acces. au pub.)	Sem 1	1							1				
	Sem 2			1		1					1		
Total		1		1		1			1		1		



PH Autre

		2000	2013	2014	2015	2016	2017	2018	2019	2020	2021	2022	2023
Faux policiers	Sem 1		1										
	Sem 2			1									
	Total		1	1									
Cyberharcèlement	Sem 1		1	3	7				1	1	1		
	Sem 2		2	6	2	1	2	1					
	Total		3	9	9	1	2	1	1	1	1		
Fraude à l'identité	Sem 1		2	1	3	1	5	1				2	1
	Sem 2		1	1	1	2	1	1	3	1			2
	Total		3	2	4	3	6	2	3	1		2	3



Houffalize

2022

FC Vol moyen de transport

	Mai	Juil	Déc	Total
Vol de voiture		2		2
Vol de vélo	1		1	2

FC Cambriolage

	Jan	Fév	Mar	Avr	Mai	Juil	Août	Oct	Nov	Déc	Total
Cambriolage dans habitation	4	4	1	1	4	2		2	2	5	25
Cambriolage ds entreprise ou commerce				2		1					3
Cambriolage ds service public ou bâtiment administ						1	1				2
Cambriolage dans bâtiment (total)	4	4	1	3	4	4	1	2	2	5	30

FC Vol autre

	Mar	Avr	Mai	Juil	Août	Oct	Nov	Total
Vol avec violence sans arme						1		1
Vol dans ou sur un véhicule	2	2	4		1		1	10
Vol d'armes et explosifs				1				1
Vol par ruse			1					1
Vol de métaux		1						1
Vol sur les chantiers	1							1
Vol de cargaison	1		1					2

FC Autre

	Mar	Avr	Juin	Total
Violence contre les métiers d'intérêt général			1	1
Dégradation de voiture	1	2	3	6



PH Violence intrafamiliale (VIF)

	Jan	Fév	Mar	Avr	Mai	Juin	Juil	Août	Sep	Oct	Nov	Déc	Total
VIF: physique, dans le couple	1	1			1	1		1	1	1	1	2	10
VIF: physique, envers d'autres membres							1						1
VIF: psychique, dans le couple				1					1			1	3
VIF: psychique, envers d'autres membres												1	1
VIF: économique, dans le couple			1										1

PH Drogues

	Déc	Total
Vente de cannabis en grande quantité	1	1

PH Violence dans l'espace public

	Jan	Fév	Avr	Mai	Juil	Août	Oct	Nov	Déc	Total
Violence physique (voie publique)				2		2			1	5
Violence physique (endroit accessible au public)			1	1		2		1		5
Violence sexuelle (endroit accessible au public)				1						1
Violence psychique (voie publique)	1	2	1							4
Violence psychique (endroit accessible au public)		1		1	1		1			4

PH Autre

	Mai	Juin	Total
Fraude à l'identité	1	1	2



2023

FC Vol moyen de transport

	Juil	Total
Vol de voiture	1	1

FC Cambriolage

	Fév	Mar	Mai	Juin	Juil	Août	Oct	Déc	Total
Cambriolage dans habitation	1	1	1	1	2	1	2	3	12
Cambriolage ds entreprise ou commerce	1					1			2
Cambriolage ds service public ou bâtiment administ								1	1
Cambriolage dans bâtiment (total)	2	1	1	1	2	2	2	4	15

FC Vol autre

	Jan	Avr	Juin	Juil	Août	Oct	Déc	Total
Vol avec violence sans arme			1	1				2
Vol dans ou sur un véhicule	1	1			1	1	3	7
Vol de cargaison							1	1

Criminalité ICT

	Déc	Total
Phishing	1	1

FC Autre

	Fév	Mar	Juin	Août	Sep	Oct	Total
Dégradation de voiture	1	1	1	1	2	2	8



PH Violence intrafamiliale (VIF)

	Jan	Fév	Mar	Mai	Juil	Août	Nov	Déc	Total
VIF: physique, dans le couple	1	1	1	1	2				6
VIF: physique, envers des descendants				1					1
VIF: physique, envers d'autres membres		1							1
VIF: sexuelle, envers des descendants						1			1
VIF: psychique, dans le couple			1		2	2	2	1	8
VIF: psychique, envers d'autres membres	1								1

PH Drogues

	Mar	Juil	Déc	Total
Import-export de cocaïne			1	1
Production de cannabis (culture)	1			1
Import-export d'héroïne			1	1
Vente-traffic d'héroïne		1		1

PH Traite des êtres humains

	Nov	Total
TEH - exploitation sexuelle	1	1

PH Violence dans l'espace public

	Jan	Fév	Avr	Mai	Juil	Août	Sep	Oct	Nov	Total
Violence physique (voie publique)		1		1	5		2	3	1	13
Violence physique (endroit accessible au public)			3		2	2				7
Violence sexuelle (voie publique)						1			1	2
Violence sexuelle (endroit accessible au public)			1							1
Violence psychique (voie publique)	1		2	1	1				2	7
Violence psychique (autre endroit public)			1							1
Violence psychique (endroit accessible au public)	1		1							2



PH Autre

	Avr	Juil	Oct	Total
Fraude à l'identité	1	1	1	3

STATISTIQUES POLICIERES DE CRIMINALITE

LIEU DE PERPETRATION: COMMUNE

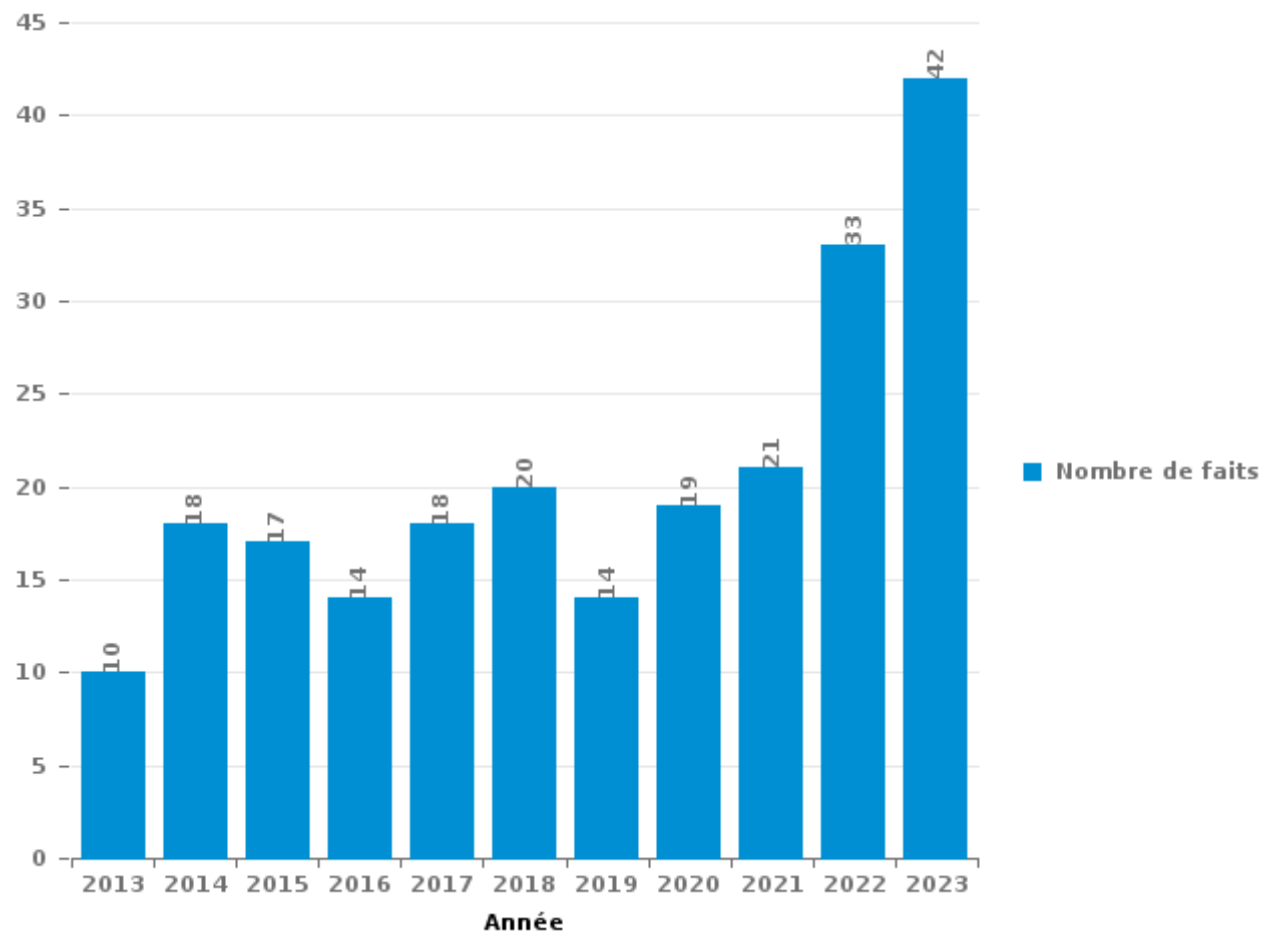
Houffalize

PARTIE III : ICT



Houffalize

Nombre total de délits avec un élément ICT/online, depuis 2013





Criminalité ICT/online au sens strict

Infractions (exhaustif)

	2013	2014	2015	2016	2017	2018	2019	2020	2021	2022	2023
Criminalité informatique: Faux en informatique:			1								
Criminalité informatique: Fraude informatique:	4	4		4	1	12	3	1	3	12	6
Criminalité informatique: Hacking:	3		2	1						2	
Criminalité informatique: Sabotage:				1	2						
Total:	7	4	3	6	3	12	3	1	3	14	6

Figures criminelles (à considérer spécifiquement – ne pas additionner avec d'autres éléments – risque de double comptage!)

	2013	2014	2016	2017	2018	2023
Fraude de cartes de paiements	3	2	3		3	
Phishing		1				1
Ransomware				2		
Shouldersurfing		1				



Criminalité ICT/online au sens large

Infractions (uniquement si code-fait existe)

	2013	2014	2015	2016	2017	2018	2019	2020	2021	2022	2023
Fraude: Escroquerie: Fraude par internet	1	5	5	7	8	7	8	15	16	20	36
Infr. contre les moeurs: Grooming (contact par ICT avec mineur < 16 ans):							1				
Infr. contre les moeurs: Voyeurisme: Diffusion enregistrement nudité ou intimité							1				
Total:	1	5	5	7	8	7	10	15	16	20	36

Figures criminelles (à considérer spécifiquement – ne pas additionner avec d'autres éléments – risque de double comptage!)

	2013	2014	2015	2016	2017	2018	2019	2020	2021
Cyberharcèlement	3	9	9	1	2	1	1	1	1

STATISTIQUES POLICIERES DE CRIMINALITE

LIEU DE PERPETRATION: COMMUNE

Houffalize

PARTIE IV : DESTINATION LIEU



Houffalize

Vol et extorsion

	2000	2013	2014	2015	2016	2017	2018	2019	2020	2021	2022	2023
Habitation: maison	51	32	33	40	24	33	44	34	15	31	25	15
Voie publique	15	16	16	13	7	12	12	15	5	7	6	3
Parking	2	9	13	5		22	11	9	4	4	9	6
Horeca	12	3	4	6	2	4	5	4	2	1	4	3
Terrain	5	2	6	9	1	1	4	3	2	3	2	1
Magasin	7	3	3	5	4	3	1	2	2	7	1	
Habitation: non précisée	1	2	4	5	2	2	7	7	1	4	1	1
Habitation: dépendances		1	2	4	7	8	2		2	2	1	2
Habitation: autre	6	3	3	4	2	3	2		1	5		1
Entreprise	3	2	1	4	2	3		1	1	2	1	2
Culture et loisirs	1	2	2	7				5	1		3	
Habitation: appartement	2	2	5	2	1	2		2	1		1	1
Inconnue		3			4		1	2		4		2
Habitation: allée	1			3	3	2	1	2			1	1
Chantier	5	1	2	2			1				1	
Infrastructure sportive		2	2		1		1	4		1		
Institution d'enseignement			1			6	1		1			
Autre	1			3			2	1		1		
Edifice religieux / lieu du culte	2			3		1		1				
Habitation: garage			1		3	2	1					
Service public			1	2	1			1				2
Cimetière	1	1	1		1		2					
Stade	1	1		3								
Maison de repos		2					1					1
Moyen de transport: autre	3				1							
Moyen de transport: voiture		1						2			1	
Station essence		1		2		1						
Banque / institution financière										1	1	1
Bâtiment administratif						1				1		
Médecin / dentiste / pharmacien						2						
Moyen de transport: camion				1		1						
Aéroport		1										
Service											1	
Station de bus / métro et gare de chemin de fer	1											
Total	120	90	100	123	66	109	99	95	38	74	59	42

FPF/DGR/DR/BIPOL - Statistiques policières de criminalité (date de clôture: 19/04/2024)
 Les données pour les années 2001 jusqu'à 2012 ne sont plus publiées mais restent disponibles sur demande auprès du service BIPOL.



Houffalize

Dégradation de la propriété

	2000	2013	2014	2015	2016	2017	2018	2019	2020	2021	2022	2023
Voie publique	11	11	30	11	8	11	10	7	11	3	4	6
Habitation: résidence principale	11	9	6	6	5	7	12	8	3	7	5	5
Terrain	3	4	3	8	9	3	6	4	2	2	3	2
Parking	3	2	3	1	1	7	4	2	2	1	1	5
Habitation: résidence secondaire	6	2	3	2	3	4			3		1	1
Habitation: dépendances			1	4	1		2	2		3		3
Habitation: allée		1	1		1	2	2	4	1	1		
Horeca	1	3	1	4		1	1		1	1		
Habitation: non précisée						1		2	2	1		4
Entreprise	2		1	2			1	1	1			
Habitation: jardin				1	2	1	1		1			2
Magasin	1	1			1		1		1		2	
Culture et loisirs	1		1				1	1	2			
Inconnue	1					1		1		3		
Cimetière		2				1	1					
Edifice religieux / lieu du culte					1				1		1	1
Institution d'enseignement					1	1	1				1	
Service public						1			2			
Autre		1					1					
Chantier									1			1
Habitation: garage					1			1				
Infrastructure sportive		1								1		
Maison de repos						1						
Moyen de transport: voiture								1				
Stade	1											
Total	41	37	50	39	34	42	44	34	34	23	18	30

FPF/DGR/DRI/BIPOL - Statistiques policières de criminalité (date de clôture: 19/04/2024)
 Les données pour les années 2001 jusqu'à 2012 ne sont plus publiées mais restent disponibles sur demande auprès du service BIPOL.



Houffalize

Infractions contre l'intégrité physique

	2000	2013	2014	2015	2016	2017	2018	2019	2020	2021	2022	2023
Habitation	7	9	15	14	18	14	11	17	18	14	16	13
Voie publique	6	5	4	5	7	13	6	5	4	14	7	14
Horeca	1	3	2	3		5	3	1	4	1		1
Culture et loisirs	1	1	1	2	1	2					2	2
Institution d'enseignement			1	1	1	2				1	1	1
Habitation: allée	1		1		1			1		3		
Parking	1	1		1						1	2	1
Terrain							1	1	1	3	1	
Inconnue			1			1	1	1		1		
Habitation: jardin			1				1	1			1	
Infrastructure sportive				1					1		1	1
Magasin			1							1		1
Stade					1	1						1
Entreprise			1			1						
Maison de repos									2			
Moyen de transport: autre										1		
Service		1										
Total	17	20	28	27	29	39	23	27	30	40	31	35

FPF/DGR/DRI/BIPOL - Statistiques policières de criminalité (date de clôture: 19/04/2024)
 Les données pour les années 2001 jusqu'à 2012 ne sont plus publiées mais restent disponibles sur demande auprès du service BIPOL.

STATISTIQUES POLICIERES DE CRIMINALITE

LIEU DE PERPETRATION: COMMUNE

Houffalize

PARTIE V : OBJETS ET MOYENS DE TRANSPORT

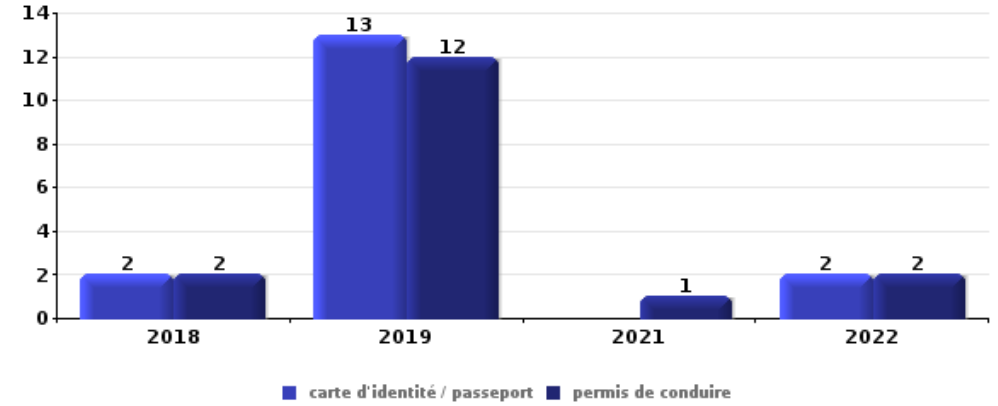


Houffalize

Vol dans ou sur un véhicule

Top 5 Objets volés (sbd nombre de faits)

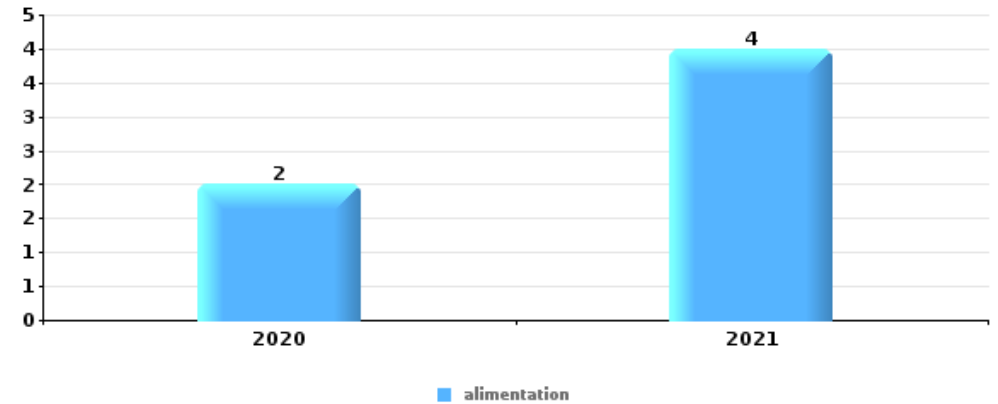
	2018	2019	2020	2021	2022	2023
1 carte d'identité / passeport	2	13			2	
1 permis de conduire	2	12		1	2	
3 carte bancaire / carte de crédit	2	9			2	
4 argent	1	7		1	3	
5 clé	1	7			1	1



Vol à l'étalage

Top 5 Objets volés (sbd nombre de faits)

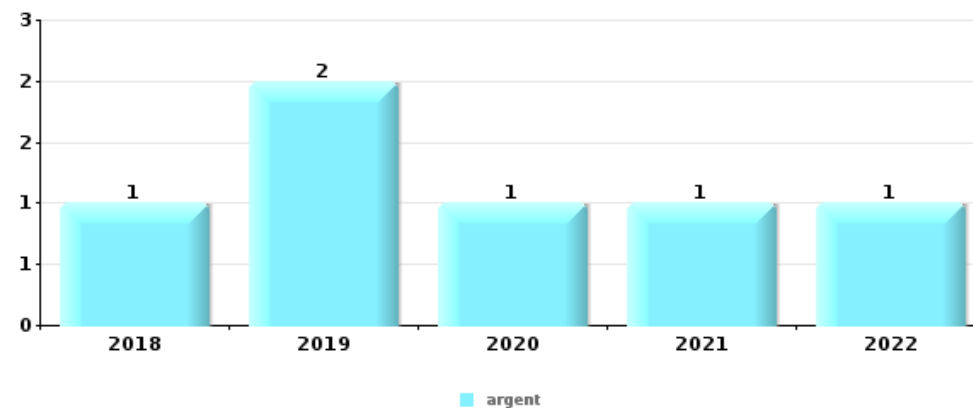
	2018	2019	2020	2021	2022	2023
1 alimentation			2	4		
2 tabac				1		





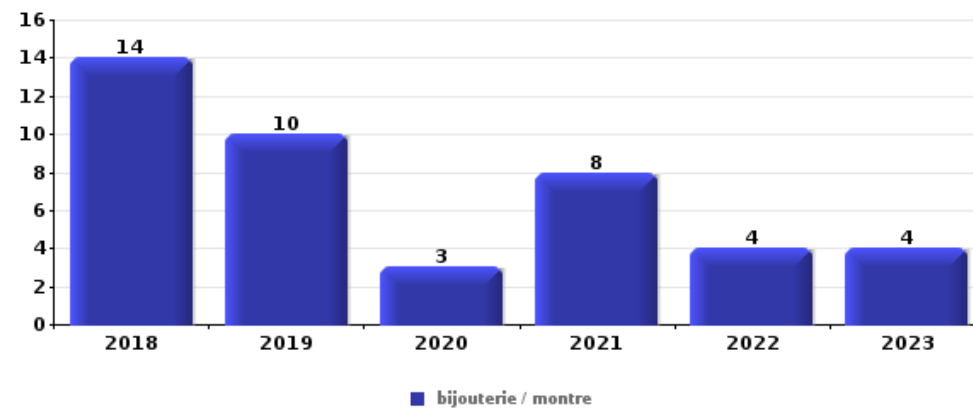
Cambrassage ds entreprise ou commerce

Top 5 Objets volés (sbd nombre de faits)		2018	2019	2020	2021	2022	2023
1	argent	1	2	1	1	1	
2	bijouterie / montre	1	1	1			
2	carte bancaire / carte de crédit	1	1			1	
2	outillage	1			1	1	
5	carburant / énergie		1			1	
5	ordinateur et accessoires	1				1	



Cambrassage dans habitation

Top 5 Objets volés (sbd nombre de faits)		2018	2019	2020	2021	2022	2023
1	bijouterie / montre	14	10	3	8	4	4
2	argent	15	5	3	8	3	1
3	ordinateur et accessoires	8	6		1		1
3	outillage	6	2	1	4	1	2
5	vêtement	2	2		4	1	1



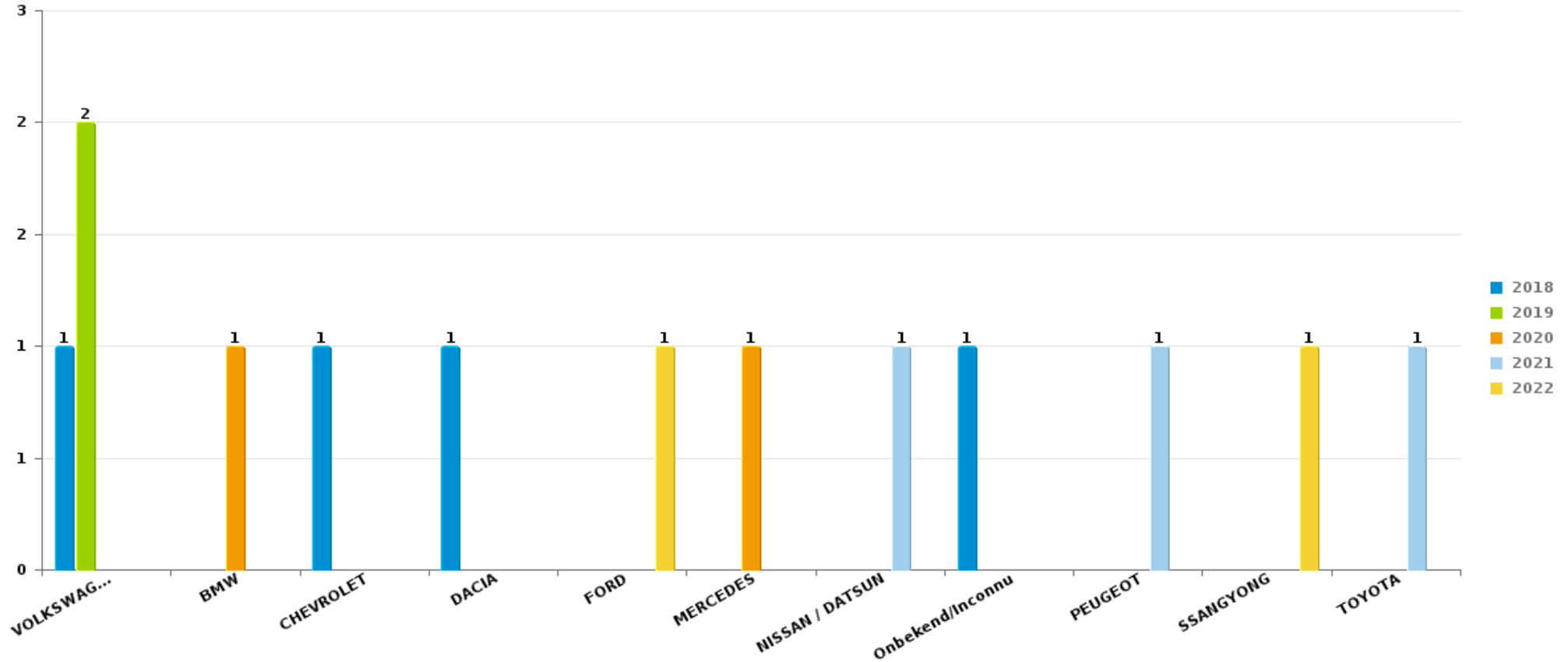
Remarque: en ce qui concerne les objets, aucun total n'est reproduit étant donné que plusieurs objets peuvent avoir été volés lors d'un même fait.



Houffalize

Vol de voiture

Nombre de voitures volées par marque (Top 5)



STATISTIQUES POLICIERES DE CRIMINALITE

LIEU DE PERPETRATION: COMMUNE

Houffalize

PARTIE VI : SUSPECTS



Partie 1: Niveau FAITS (comptage du nombre de faits pour lesquels un certain type de suspect est impliqué)

1.1. Nombre d'infractions selon le sexe des suspects identifiés (par catégorie principale)

Étant donné que, tant un suspect identifié masculin qu'un suspect identifié féminin peuvent être impliqués lors d'un même fait, il est possible que la somme des colonnes «Hommes» et «Femmes» soit supérieure à la valeur de la colonne «Total...» (voir également la note méthodologique)

Houffalize

2023

Catégorie principale / Sexe	Nombre total de faits avec au moins 1 suspect	Hommes	%	Femmes	%
Drogues	17	16	94,1%	3	17,6%
Infr. contre l'intégrité physique	13	11	84,6%	5	38,5%
Armes et explosifs	4	4	100,0%		
Fraude	4	3	75,0%	1	25,0%
Infr. contre la sécurité publique	3	3	100,0%		
Code pénal social	2	2	100,0%	1	50,0%
Dégradation de la propriété	2	2	100,0%		
Infr. contre autres valeurs morales et sentiments	2	2	100,0%		
Infr. contre la foi publique	2	1	50,0%	1	50,0%
Infr. contre l'autorité publique	2	2	100,0%		
Infr. contre les mœurs	2	2	100,0%		
Ivresse et alcool	2	2	100,0%		
Environnement	1	1	100,0%		
Législation sur les étrangers	1	1	100,0%		
Registre de population	1	1	100,0%		
Total	58	53	91,4%	11	19,0%





1.2. Nombre d'infractions selon le sexe des suspects identifiés (par figure criminelle)

Étant donné que, tant un suspect identifié masculin qu'un suspect identifié féminin peuvent être impliqués lors d'un même fait, il est possible que la somme des colonnes «Hommes» et «Femmes» soit supérieure à la valeur de la colonne «Total...» (voir également la note méthodologique)

Houffalize

2023

FC Autre

Figure criminelle / Sexe	Nombre total de faits avec au moins 1 suspect identifié	Hommes	%
Dégradation de voiture	1	1	100,0%
Total	PA	PA	PA

PH Violence intrafamiliale (VIF)

Figure criminelle / Sexe	Nombre total de faits avec au moins 1 suspect identifié	Hommes	%	Femmes	%
VIF: physique, dans le couple	3	2	66,7%	3	100,0%
VIF: psychique, dans le couple	1	1	100,0%		
Total	PA	PA	PA	PA	PA



PH Drogues

Figure criminelle / Sexe	Nombre total de faits avec au moins 1 suspect identifié	Hommes	%	Femmes	%
Import-export de cocaïne	1	1	100,0%		
Production de cannabis (culture)	1	1	100,0%	1	100,0%
Import-export d'héroïne	1	1	100,0%		
Vente-traffic d'héroïne	1	1	100,0%		
Total	PA	PA	PA	PA	PA

PH Traite des êtres humains

Figure criminelle / Sexe	Nombre total de faits avec au moins 1 suspect identifié	Hommes	%
TEH - exploitation sexuelle	1	1	100,0%
Total	PA	PA	PA

PH Violence dans l'espace public

Figure criminelle / Sexe	Nombre total de faits avec au moins 1 suspect identifié	Hommes	%	Femmes	%
Violence physique (voie publique)	6	6	100,0%	1	16,7%
Violence physique (endroit accessible au public)	3	3	100,0%		
Violence sexuelle (voie publique)	1	1	100,0%		
Violence psychique (voie publique)	2	2	100,0%		
Violence psychique (autre endroit public)	1	1	100,0%		
Total	PA	PA	PA	PA	PA

CRIMINALITE ENREGISTREE: SUSPECTS



PH Autre

Figure criminelle / Sexe	Nombre total de faits avec au moins 1 suspect identifié	Hommes	%
Fraude à l'identité	1	1	100,0%
Total	PA	PA	PA



1.3. Nombre d'infractions selon l'âge des suspects identifiés (par catégorie principale)

Étant donné que, tant un suspect identifié mineur qu'un suspect identifié majeur peuvent être impliqués lors d'un même fait, il est possible que la somme des colonnes «Mineur» et «Majeur» soit supérieure à la valeur de la colonne «Total...» (voir également la note méthodologique)

Houffalize

2023

Catégorie principale / Âge	Nombre total de faits avec au moins 1 suspect identifié	Mineur	%	Majeur	%
Drogues	17	4	23,5%	13	76,5%
Infr. contre l'intégrité physique	13			13	100,0%
Armes et explosifs	4	1	25,0%	3	75,0%
Fraude	4	1	25,0%	3	75,0%
Infr. contre la sécurité publique	3			3	100,0%
Code pénal social	2			2	100,0%
Dégradation de la propriété	2			2	100,0%
Infr. contre autres valeurs morales et sentiments	2			2	100,0%
Infr. contre la foi publique	2			2	100,0%
Infr. contre l'autorité publique	2			2	100,0%
Infr. contre les moeurs	2			2	100,0%
Ivresse et alcool	2	1	50,0%	1	50,0%
Environnement	1			1	100,0%
Législation sur les étrangers	1			1	100,0%
Registre de population	1			1	100,0%
Total	58	7	12,1%	51	87,9%



1.4. Nombre d'infractions selon l'âge des suspects identifiés (par figure criminelle)

Étant donné que, tant un suspect identifié mineur qu'un suspect identifié majeur peuvent être impliqués lors d'un même fait, il est possible que la somme des colonnes «Mineur» et «Majeur» soit supérieure à la valeur de la colonne «Total...»
(voir également la note méthodologique)

Houffalize

2023

FC Autre

Figure criminelle / Âge	Nombre total de faits avec au moins 1 suspect identifié	Majeur	%
Dégradation de voiture	1	1	100,0%
Total	PA	PA	PA

PH Violence intrafamiliale (VIF)

Figure criminelle / Âge	Nombre total de faits avec au moins 1 suspect identifié	Majeur	%
VIF: physique, dans le couple	3	3	100,0%
VIF: psychique, dans le couple	1	1	100,0%
Total	PA	PA	PA

PH Drogues

Figure criminelle / Âge	Nombre total de faits avec au moins 1 suspect identifié	Majeur	%
Import-export de cocaïne	1	1	100,0%
Production de cannabis (culture)	1	1	100,0%
Import-export d'héroïne	1	1	100,0%
Vente-traffic d'héroïne	1	1	100,0%
Total	PA	PA	PA



CRIMINALITE ENREGISTREE: SUSPECTS

PH Traite des êtres humains

Figure criminelle / Âge	Nombre total de faits avec au moins 1 suspect identifié	Majeur	%
TEH - exploitation sexuelle	1	1	100,0%
Total	PA	PA	PA

PH Violence dans l'espace public

Figure criminelle / Âge	Nombre total de faits avec au moins 1 suspect identifié	Majeur	%
Violence physique (voie publique)	6	6	100,0%
Violence physique (endroit accessible au public)	3	3	100,0%
Violence sexuelle (voie publique)	1	1	100,0%
Violence psychique (voie publique)	2	2	100,0%
Violence psychique (autre endroit public)	1	1	100,0%
Total	PA	PA	PA

PH Autre

Figure criminelle / Âge	Nombre total de faits avec au moins 1 suspect identifié	Majeur	%
Fraude à l'identité	1	1	100,0%
Total	PA	PA	PA



Partie 2: Niveau SUSPECTS-FAIT (comptage du nombre de combinaisons suspect-fait)

2.1. Nombre de suspects-fait selon le sexe des suspects identifiés (TOP 5 des catégories principales)

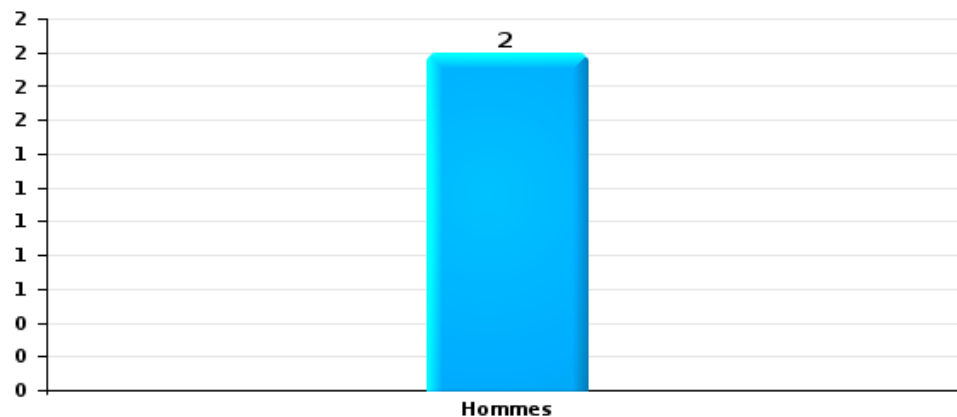
Lorsqu'un même suspect a commis plusieurs faits durant la période considérée, il est aussi comptabilisé plusieurs fois (voir également la note méthodologique)

Houffalize

2023

Dégradation de la propriété

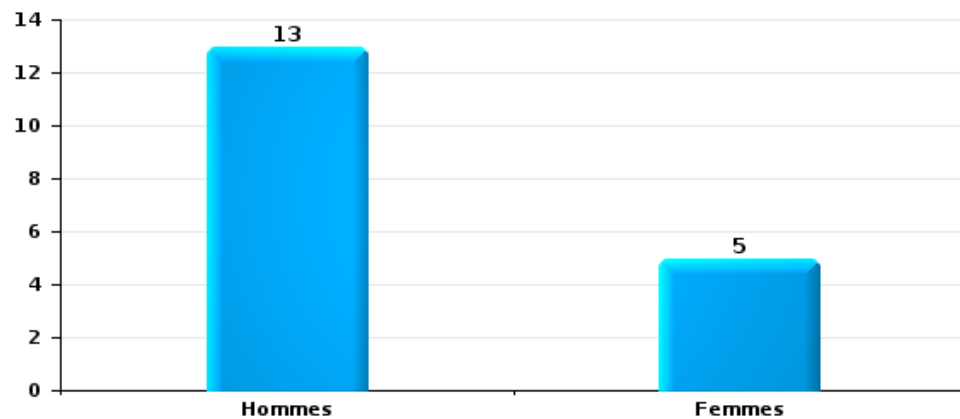
Nombre de suspects-fait selon le sexe





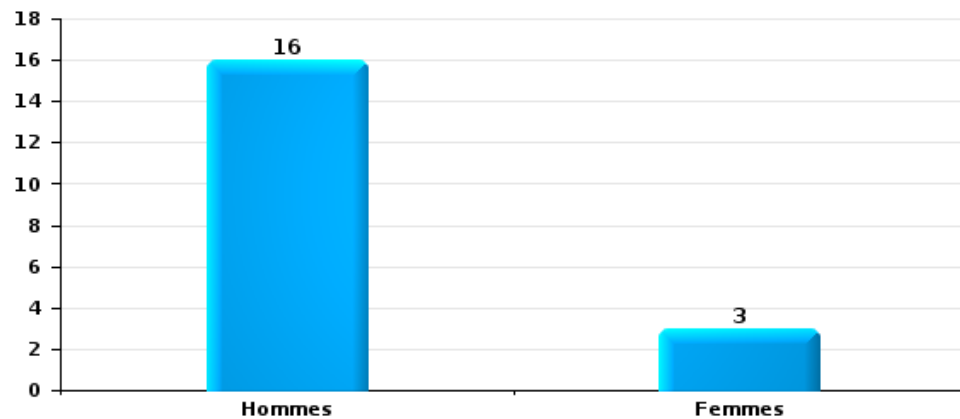
Infr. contre l'intégrité physique

Nombre de suspects-fait selon le sexe



Drogues

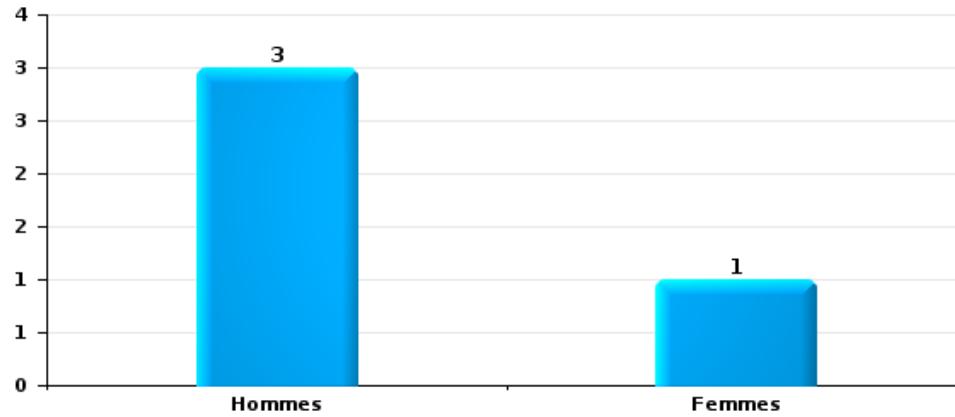
Nombre de suspects-fait selon le sexe





Fraude

Nombre de suspects-fait selon le sexe





2.2. Nombre de suspects-fait selon le sexe des suspects identifiés (TOP 5 des figures criminelles)

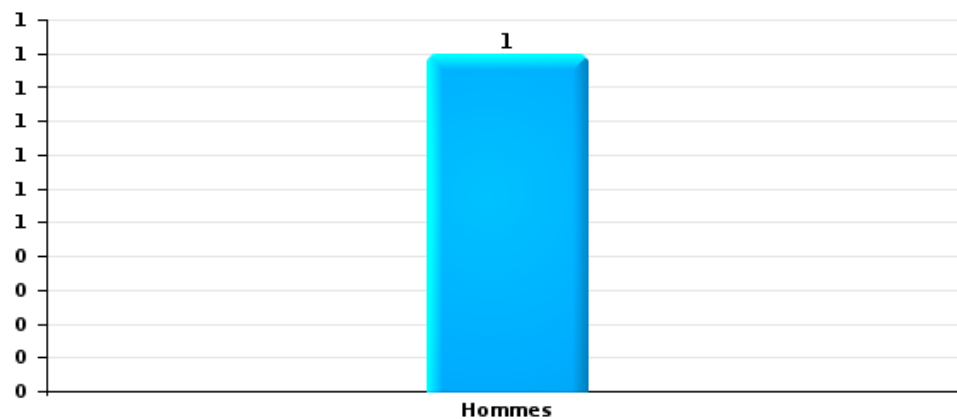
Lorsqu'un même suspect a commis plusieurs faits durant la période considérée, il est aussi comptabilisé plusieurs fois (voir également la note méthodologique)

Houffalize

2023

Dégradation de voiture

Nombre de suspects-fait selon le sexe





2.3. Nombre de suspects-fait selon l'âge des suspects identifiés (TOP 5 des catégories principales)

1) Lorsqu'un même suspect a commis plusieurs faits durant la période considérée, il est aussi comptabilisé plusieurs fois, qu'il ait le même âge ou non – 2) Les suspects au-dessous de 14 ans et à partir de 90 ans ne sont pas repris dans le tableau (voir également la note méthodologique)

Houffalize

2023

Dégradation de la propriété

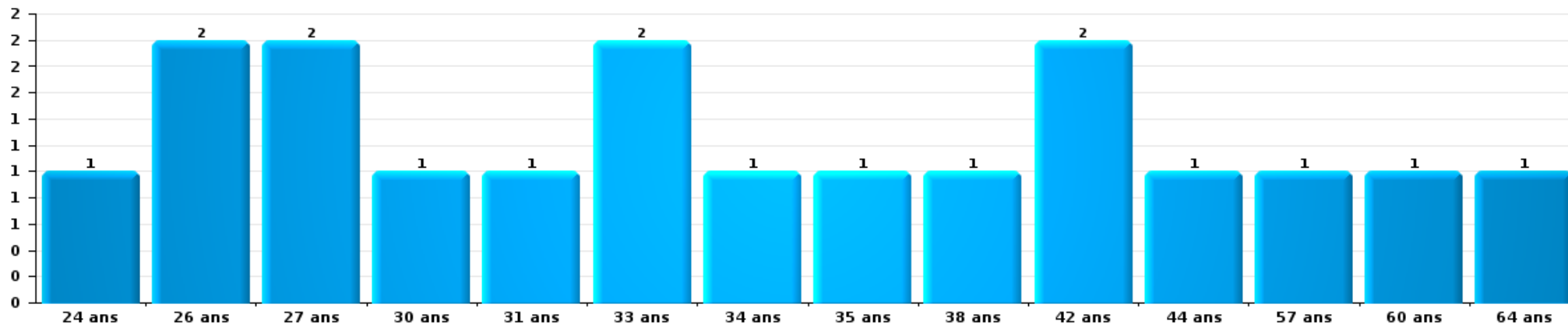
Nombre de suspects-fait par âge (chronologique)





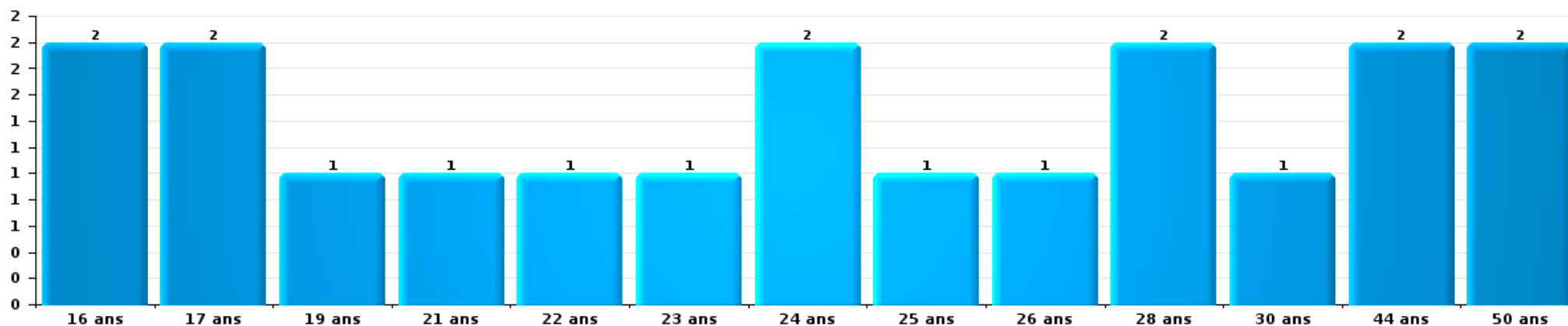
Infr. contre l'intégrité physique

Nombre de suspects-fait par âge (chronologique)



Drogues

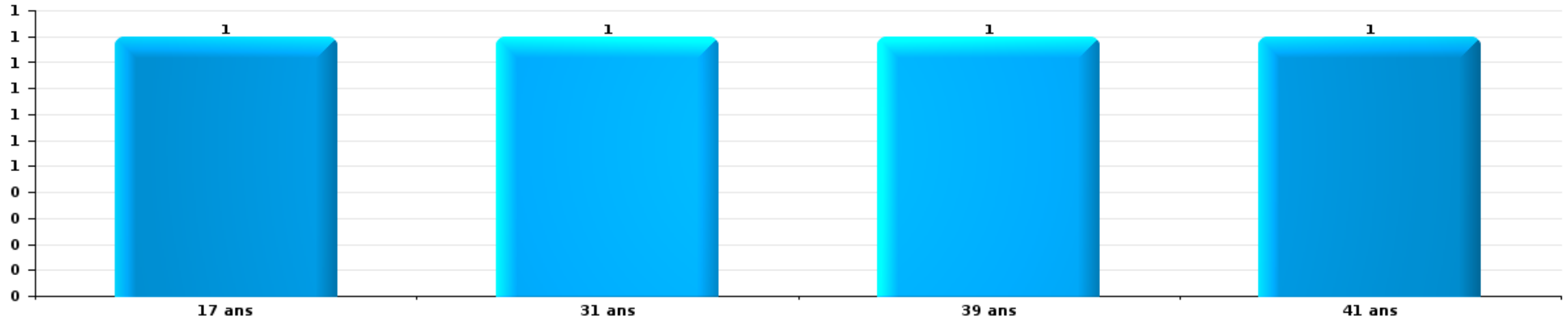
Nombre de suspects-fait par âge (chronologique)





Fraude

Nombre de suspects-fait par âge (chronologique)





2.4. Nombre de suspects-fait selon l'âge des suspects identifiés (TOP 5 des figures criminelles)

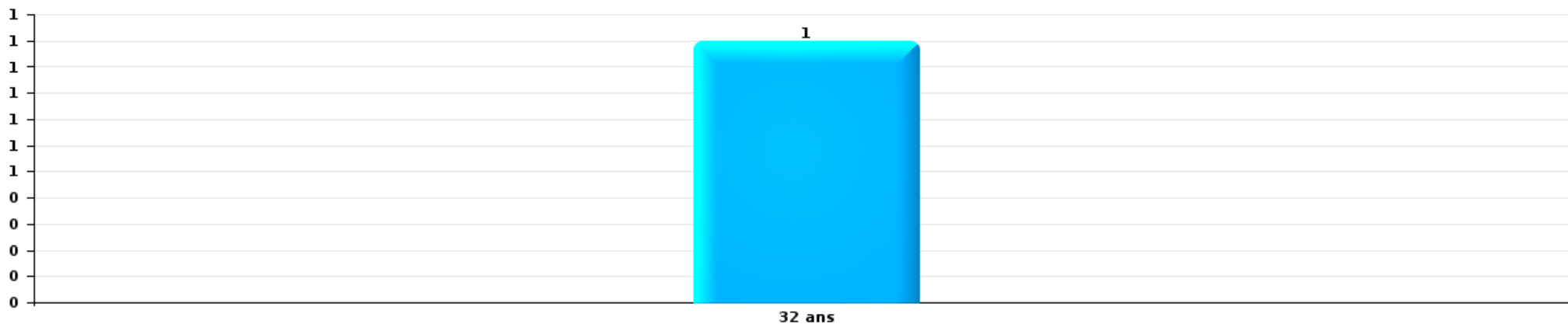
1) Lorsqu'un même suspect a commis plusieurs faits durant la période considérée, il est aussi comptabilisé plusieurs fois, qu'il ait le même âge ou non – 2) Les suspects au-dessous de 14 ans et à partir de 90 ans ne sont pas repris dans le tableau (voir également la note méthodologique)

Houffalize

2023

Dégradation de voiture

Nombre de suspects-fait par âge (chronologique)



STATISTIQUES POLICIERES DE CRIMINALITE

LIEU DE PERPETRATION: COMMUNE

Houffalize

***ANNEXE I: DETAIL PAR CATEGORIE DE DELIT
CODE PENAL***

Infraction Code pénal

Infr. contre l'intégrité physique

			2000	2013	2014	2015	2016	2017	2018	2019	2020	2021	2022	2023
Assassinat	Autres	Tent.										1		
		Sous-total										1		
Meurtre	Non spécifié	Acc.										1		
	Autres	Acc.				1								
		Tent.			1							1		1
		Sous-total			1		1					2		1
Torture et maltraitance	Traitement inhumain	Acc.											1	
	Traitement dégradant	Acc.		1								1		
		Sous-total		1								1	1	
Coups et/ou blessures vol. en sphère familiale	Entre partenaires ou ex-partenaires	Acc.		4	9	5	8	10	7	11	17	7	8	6
	Lors d'un différend familial en général	Acc.	5											
	Par les parents envers un mineur	Acc.				2	3	1			1	2		1
	Par les parents envers personne vulnérable	Acc.							1					
	Envers les parents	Acc.		1		1	1	1	1	1				1
	Envers d'autres ascendants directs ou collatéraux	Acc.		1			1						1	
		Sous-total	5	6	9	8	13	12	9	12	18	10	8	8
Coups et/ou blessures vol. hors sphère familiale	Bagarres (=coups réciproques)	Acc.	2	3	4	1	2	3	3	2	1	4	8	6
	Coups envers fonctionnaire de police	Acc.							1					
	Envers un mineur par une pers. ayant autorité	Acc.	1		1		1	2					2	
	Envers un mineur qualité de l'auteur inconnue	Acc.				1	1		1			1		1
	Envers pers. vulnérable (qualité auteur inconnue)	Acc.								2				
	Envers un mineur par cohabitant sans rel. Autorité	Acc.										1		1
	Coups envers personnel institut d'enseignement	Acc.											1	
Non spécifié	Acc.	5	5	11	14	11	15	7	9	8	14	8	14	
		Sous-total	8	8	16	16	15	20	12	13	9	20	19	22
Abstention coupable		Acc.												1
		Sous-total												1
Autres infr. volontaires. c/ l'intégrité phys.	Délaissement d'enfant ou personne vulnérable	Acc.		1										
	Administration substances nuisibles	Acc.												1
	Empoisonnement de denrées	Acc.				1								
	Entrave méchante à la circulation	Acc.		3	1	1		3	1		1	2	2	
	Voies de faits et violences légères	Acc.	2		1					1	1	1	1	1
		Sous-total	2	4	2	2		3	2	1	2	3	3	2
Infr. involontaires contre l'intégrité physique	Coups et/ou blessures involontaires	Acc.	2					2				1		1
	Morsure de chien	Acc.		1		1		2		1	1	2		
		Sous-total	2	1		1	4			1	1	3		1
		Total	17	20	28	27	29	39	23	27	30	40	31	35

Infr. contre la liberté individuelle

			2000	2013	2014	2015	2016	2017	2018	2019	2020	2021	2022	2023
Détention par un particulier	Acc.							1		1				
	Sous-total							1		1				
	Total							1		1				

Infr. contre les mœurs

			2000	2013	2014	2015	2016	2017	2018	2019	2020	2021	2022	2023
Viol n'ayant pas causé la mort	Victime < 10a	Acc.			1									
	Victime 10a - 14a	Acc.			1									
	Victime 16a - 18a	Acc.	1											
	Victime majeure	Acc.	1	1	1				1	1		1		
	Victime âge inconnu	Acc.							2					
	Sous-total		2	1	3				3	1		1		
Viol avec conséquence inconnue		Acc.	1											
	Sous-total		1											
Viol n'ayant pas causé la mort (nvCPS)	Victime < 16a	Tent.											1	
	Victime 16a - 18a	Acc.												2
		Sous-total											1	2
Attentat à la pudeur avec violence / menace	Victime majeure	Acc.				1								
	Sous-total					1								
Attentat à la pudeur sans violence / menace	Victime < 16a	Acc.		2		1	3	1	1			1		
	Victime 16a - 18a	Acc.							1					
	Victime âge inconnu	Acc.		1					1				1	
		Sous-total		3	1	3	3	1	3			1	1	
Atteinte intégrité sexuelle sans mort (nvCPS)	Victime < 16a	Acc.										1	1	
	Sous-total											1	1	
Atteinte intégrité sex.-indéterminé (nvCPS)		Acc.										1		
	Sous-total											1		
Pornographie enfantine	Distribution	Acc.		1	2						1	1		
	Sous-total			1	2						1	1		
Incitation à la débauche	Victime mineure	Acc.		1		1								
	Sous-total			1		1								
Outrage public aux bonnes mœurs	Actions (exhibitionnisme, etc.)	Acc.		1					1	1	1	1		
	Ecrits, images, objets	Acc.								2				
	Exhibitionnisme (nvCPS)	Acc.												3
		Sous-total		1					1	3	1	1		3
Voyeurisme	Diffusion enregistrement nudité ou intimité	Acc.								1				
	Sous-total									1				
Grooming (contact par ICT avec mineur < 16 ans)		Acc.								1				
	Sous-total									1				
Exploitation sexuelle mineurs-prostitution (nvCPS)	Incitation à la débauche/prostit. (nvCPS)	Acc.												1
	Sous-total													1
Images d'abus sexuels de mineurs (nvCPS)	Production/diffusion images abus sexuels (nvCPS)	Acc.											1	1
	Sous-total												1	1
	Total		3	7	5	1	5	1	7	6	2	4	5	8

Infr. contre autres valeurs morales et sentiments

		2000	2013	2014	2015	2016	2017	2018	2019	2020	2021	2022	2023
Harcèlement	Acc.	1	10	15	18	7	10	9	13	6	13	8	5
	Sous-total	1	10	15	18	7	10	9	13	6	13	8	5
Atteinte à l'honneur	Calomnie et diffamation Acc.	1	2	5	3	2	2	4	1		1	4	
	Déclaration calomnieuse Acc.				1								
	Imputation calomnieuse Acc.			1	1	1							
	Injures (Délict) Acc.		2	1	4		4	2	1	2			3
	Sous-total	1	4	7	8	4	6	6	2	2	1	4	3
Vie privée	Violation de domicile par un particulier Acc.	2		1	1				1		1		1
	Violation du secret des lettres Acc.				1								
	Sous-total	2		1	2				1		1		1
Tapage nocturne	Acc.						1		2		3	1	1
	Sous-total						1		2		3	1	1
	Total	4	14	23	28	11	17	15	18	8	18	13	10

Infr. relative au statut juridique de l'enfant

			2000	2013	2014	2015	2016	2017	2018	2019	2020	2021	2022	2023
Non-représentation d'enfants	Par les parents	Acc.	1	1	1		1	1			2			6
		Sous-total	1	1	1		1	1			2			6
		Total	1	1			1	1			2			6

Vol et extorsion

			2000	2013	2014	2015	2016	2017	2018	2019	2020	2021	2022	2023
Vol avec circ. aggr.	Avec violence	Acc.	2	2	1	3		1	2	2		1		1
		Tent.			1									
	Sans violence	Acc.	43	34	34	47	25	56	50	48	16	32	28	11
		Tent.	18	19	22	22	10	16	16	11	7	18	14	10
Sous-total			63	55	58	72	35	73	68	61	23	51	42	22
Vol sans circ. aggr.	Avec violence	Acc.										3		
	Sans violence, Vol à la tire	Acc.			3	2						1		
	Sans violence, Vol d'usage	Acc.	1											
	Sans violence, Vol domestique	Acc.	2		2	1	1			1		1	1	
	Sans violence	Acc.	42	33	35	46	30	34	29	32	15	17	14	19
		Tent.	3	1	1	2			2	1		1	1	
Sous-total			48	34	41	51	31	34	31	34	15	23	16	19
Vol non spécifié		Acc.	7	1										
		Tent.	2											
	Sous-total			9	1									
Extorsion		Tent.			1			2					1	1
		Sous-total			1			2					1	1
Total			120	90	100	123	66	109	99	95	38	74	59	42

Fraude

		2000	2013	2014	2015	2016	2017	2018	2019	2020	2021	2022	2023
Blanchiment d'argent	Acc.							1					1
	Sous-total							1					1
Recel	Recel simple Acc.				1			1					1
	Recel qualifié Acc.				1								
	Sous-total				2			1					1
Grivèlerie	Carburant / lubrifiant Acc.	1											
	Boissons et aliments Acc.				1	1			1	1	1		
	Logements Acc.	2	2	1	2								
	Sous-total	3	2	1	3	1			1	1	1		
Détournement et destruction frauduleuse	Cel frauduleux D'argent, de papiers, etc. Acc.	2		1		2			1				
	D'objets saisis Acc.		1										1
	Non spécifié Acc.	3			1	1				1	2		
	Sous-total	5	1	1	1	3	1		3	1	2		1
Escroquerie	Fraude par internet Acc.			4	5	4	6	7	7	11	15	20	35
	Tent.		1	1		3	2		1	4	1		1
	Escroquerie sans internet Acc.		3	1	1	1		4	2	5	3	2	2
	Tent.		1	2	1	1							1
	Non spécifié Acc.	2											
	Tent.	1											
	Sous-total	3	5	8	7	9	8	11	10	20	19	22	39
Tromperie	Marchandises vendues / travail fourni Acc.					1						1	
	Sous-total					1						1	
Abus de confiance et infr. apparentées	Abus de confiance Acc.	4	1	2	3	3	3	2	4	2	2	3	3
	Abus des faiblesses Acc.						1			1		1	
	Sous-total	4	1	2	3	3	4	2	4	3	2	4	3
Abus de biens sociaux	Autres Acc.							1					
	Sous-total							1					
Chèques sans provision	Acc.	3											
	Sous-total	3											
Total		18	9	12	16	17	13	16	18	25	24	27	45

Dégradation de la propriété

			2000	2013	2014	2015	2016	2017	2018	2019	2020	2021	2022	2023
Incendie volontaire	Dans lieu habité (de jour)	Acc.	1											
	Dans lieu habité (de nuit)	Acc.									1			
	Dans un autre lieu (de jour)	Acc.	1	1	1	1	1	1	1	1	2			
	Dans un autre lieu (de nuit)	Acc.		1	3	1		1						
	Dans un autre lieu (moment indéterminé)	Acc.	1	1	1		1							
		Sous-total	3	3	1	4	1	2	2	1	3			1
Incendie involontaire		Acc.	9	7	1	4	4	5	8	8	6	6	2	9
		Sous-total	9	7	1	4	4	5	8	8	6	6	2	9
Destruction, dénaturation, dégradation	Avec circ. aggr.	Acc.	9	1	1	2	1	1	1	2	1	1		
	Destruction de biens agricoles	Acc.		1		1	1	1						
	Non spécifié	Acc.	2									1		
		Sous-total	11	2	1	3	2	2	1	2	1	2		
Vandalisme	Sur véhicules	Acc.	5	9	32	10	10	18	15	16	10	4	6	8
	Sur autres biens mobiliers	Acc.	4	5	3	4	3	3	9	1	7	4	4	2
	Graffitis	Acc.	1		1		1							
	Autres détériorations sur biens immobiliers	Acc.	8	11	10	10	12	10	9	5	6	5	5	8
	Dégradation de clôture	Acc.			1	4	2	1		1	1	2	1	2
		Sous-total	18	25	47	28	27	33	33	23	24	15	16	20
		Total	41	37	50	39	34	42	44	34	34	23	18	30

Infr. contre la sécurité publique

			2000	2013	2014	2015	2016	2017	2018	2019	2020	2021	2022	2023
Organisation criminelle	Acc.											1		
	Sous-total											1		
Association de malfaiteurs	Acc.								1	1	1		1	
	Sous-total								1	1	1		1	
Evasion de prisonniers	Non-respect surveillance électronique	Acc.									1			1
	Sous-total										1			1
Menaces	Menace d'attentat	Acc.			1								1	
	Verbales	Acc.	3	3	8	6	5	8	4	7	7	7	4	3
	Ecrites	Acc.	1	1	4	4		3	4	2	2	1	2	1
	Par gestes, emblèmes	Acc.	3	2	3	2		2	2	3	2	5	2	4
	Non spécifié	Acc.				1								
	Sous-total		7	6	11	15	6	10	14	9	11	14	8	8
	Total		7	6	11	15	6	10	15	10	13	15	9	9

Infr. contre l'autorité publique

		2000	2013	2014	2015	2016	2017	2018	2019	2020	2021	2022	2023
Violence c/ personnes investies autorité publique	Acc.						1						
	Sous-total						1						
Rébellion	Rébellion armée	Acc.		1							1		
	Rébellion non armée	Acc.	1				2				2		
	Non spécifié	Acc.			1	1							
	Sous-total	2	1	1	1	1	2				3		
Outrages	Acc.	1		4	1	1	3	2			4		2
	Sous-total	1		4	1	1	3	2			4		2
Autres infractions	Bris de scellés	Acc.											2
	Sous-total												2
	Total	3	1	5	2	2	6	2			7		4

Infr. contre la foi publique

			2000	2013	2014	2015	2016	2017	2018	2019	2020	2021	2022	2023
Faux en écritures	Faux en écritures	Acc.	2	3	2	2	2	1	2		5			
	Usage de faux en écrit. et écrit. falsifiées	Acc.	1	4	2	5	1	2	2	1	1	2	2	1
		Tent.									1			
		Sous-total	3	7	4	7	3	3	4	2	6	2	2	1
Usurpation	De fonctions	Acc.				1								
	De nom	Acc.			1	1	2	5	1	2	1		1	3
		Tent.									1			
		Sous-total			1	2	2	5	1	3	1		1	3
Contrefaçon / falsification	Contrefaçon	Acc.		1	1	1		1						
	Falsification	Acc.									1			
		Tent.												
		Sous-total		1	1	1		1			1			
Fausses monnaies	Autres	Acc.	6											
		Tent.	1											
			Sous-total	7										
Faux en justice	Fausses déclarations	Acc.							1					1
		Tent.												
		Sous-total							1					1
		Total	10	8	6	10	5	9	6	5	8	2	3	5



Houffalize

Infraction Code pénal

Infr. contre la famille

		2000	2013	2014	2015	2016	2017	2018	2019	2020	2021	2022	2023
Abandon de famille	Acc.			1		1							
	Sous-total			1		1							
Refus du droit aux relations personnelles	Acc.	5	7	9	5	4	5	1	1	2	1	3	1
	Sous-total	5	7	9	5	4	5	1	1	2	1	3	1
Non-acquittement pension alimentaire	Acc.	3	1		2	1			1				
	Sous-total	3	1		2	1			1				
	Total	8	8	10	7	6	5	1	2	2	1	3	1

Criminalité informatique

		2000	2013	2014	2015	2016	2017	2018	2019	2020	2021	2022	2023
Hacking	Acc.		3		2	1						2	
	Sous-total		3		2	1						2	
Faux en informatique	Acc.				1								
	Sous-total				1								
Fraude informatique	Acc.		4	2		3	1	12	3	1	3	12	6
	Tent.			2		1							
	Sous-total		4	4		4	1	12	3	1	3	12	6
Sabotage	Acc.					1	2						
	Sous-total					1	2						
	Total		7	4	3	6	3	12	3	1	3	14	6

Autres infractions Code pénal

		2000	2013	2014	2015	2016	2017	2018	2019	2020	2021	2022	2023
	Acc.										1		
	Sous-total										1		
	Total										1		



Contravention Code pénal

		2000	2013	2014	2015	2016	2017	2018	2019	2020	2021	2022	2023
Injures (Contravention)	Acc.	1											
	Sous-total	1											
Autres contraventions CP	Acc.	1											
	Sous-total	1											
	Total	2											

STATISTIQUES POLICIERES DE CRIMINALITE

LIEU DE PERPETRATION: COMMUNE

Houffalize

***ANNEXE II: DETAIL PAR CATEGORIE DE DELIT
LOIS SPECIALES***



Houffalize

Infraction Lois spéciales

Drogues

			2000	2013	2014	2015	2016	2017	2018	2019	2020	2021	2022	2023
Détention		Acc.	117	7	25	17	12	15	4	34	28	15	19	14
		Sous-total	117	7	25	17	12	15	4	34	28	15	19	14
Usage	Usage en groupe	Acc.	1											
	Usage individuel	Acc.	14											
	Faciliter l'usage	Acc.			1			4				1		
		Sous-total	15		1			4				1		
Importation et exportation		Acc.	46	5	9	12	11	3		7	2			1
		Sous-total	46	5	9	12	11	3		7	2			1
Fabrication		Acc.		1		1	1	1	2			1		1
		Sous-total		1		1	1	1	2			1		1
Commerce		Acc.		1	2	2	2	3	3	7	3	1	2	2
		Sous-total		1	2	2	2	3	3	7	3	1	2	2
Autres		Acc.		2		1	2			3				
		Sous-total		2		1	2			3				
		Total	178	16	37	33	28	26	9	51	33	18	21	18

Législation sur les étrangers

			2000	2013	2014	2015	2016	2017	2018	2019	2020	2021	2022	2023
Transmigration illégale	Mariages simulés/blancs sans récompense/contrainte	Acc.		1										
	Accès au territoire	Acc.											3	
	Séjour	Acc.	2		1	2		1		1	7		3	2
	Pas de port de documents d'identité ou de voyage	Acc.									1			
		Sous-total	2	1	1	2		1		1	8		6	2
		Total	2	1	1	2		1		1	8		6	2



Environnement

			2000	2013	2014	2015	2016	2017	2018	2019	2020	2021	2022	2023
Déchets	Déchets par professionnel	Acc.									1			
	Déchets par particulier	Acc.			1	2	2	4	2	4	2		1	1
		Sous-total			1	2	2	4	2	4	3		1	1
Autres que déchets	Urbanisme	Acc.							1		1	1		
	Pollution de l'eau	Acc.							1					
	Pollution de l'air	Acc.												1
	Pollution du sol	Acc.		1										
	Autres nuisances en matière d'environnement	Acc.		1										
		Sous-total			2					2		1	1	
Biodiversité / Faune et flore	Bien-être animal	Acc.	1		1	1	2	5			1		1	
	Destruction d'animaux	Acc.		1										
		Sous-total	1	1	1	1	2	5			1		1	
		Total	1	3	2	3	4	9	4	4	5	1	2	2

Armes et explosifs

			2000	2013	2014	2015	2016	2017	2018	2019	2020	2021	2022	2023
Détention illégale	Arme à feu	Acc.		6	22	1	3		2		5	4	1	2
	Arme blanche ou non à feu	Acc.		1	2	6	2	1		3	3	2	1	2
	Munition	Acc.			1							1		
	Non spécifié	Acc.	3											
		Sous-total	3	7	25	7	5	1	2	3	3	8	7	2
Port / transport illégal	Arme à feu	Acc.			1	1						2		
	Arme blanche ou non à feu	Acc.			1	2	1			1	1	1		1
	Munition	Acc.										2		
	Non spécifié	Acc.	4											
		Sous-total	4		2	3	1				1	1	5	
Commerce illégal	Arme à feu	Acc.					1							
		Sous-total					1							
Autre	Documents	Acc.			1		1							
	Mesures de sécurité	Acc.				1								
	Import / export / transit à un usage militaire	Acc.				1								
		Sous-total			1	2	1							
		Total	7	7	28	12	8	1	2	4	9	12	2	5



Protection de la personne

			2000	2013	2014	2015	2016	2017	2018	2019	2020	2021	2022	2023
Discrimination	Racisme et xénophobie	Acc.					1	1		1				
		Tent.							1					
		Sous-total				1	1	1	1					
Protection de la vie privée		Acc.				1	1					1	1	
		Tent.												
		Sous-total				1	1						1	1
Droit à l'image		Acc.						1		1				1
		Tent.												
		Sous-total					1		1					1
			Total				2	3	1	2		1	2	



Houffalize

Infraction Lois spéciales

Hormones et dopage

		2000	2013	2014	2015	2016	2017	2018	2019	2020	2021	2022	2023
Détention	Acc.			1				1		1			
	Sous-total:			1				1		1			
	Total:			1				1		1			

Protection de la jeunesse

		2000	2013	2014	2015	2016	2017	2018	2019	2020	2021	2022	2023
Législation sur la protection de la jeunesse	Acc.		2	4		3	1	4		3	1	3	8
	Sous-total:		2	4		3	1	4		3	1	3	8
	Total:		2	4		3	1	4		3	1	3	8

Code pénal social

		2000	2013	2014	2015	2016	2017	2018	2019	2020	2021	2022	2023
Harcèlement au travail	Acc.		1			2							
	Sous-total:		1			2							
Travail illégal	Acc.												1
	Sous-total:												1
Fraude sociale aux cotisations (travail au noir)	Acc.					1		1			1	1	1
	Sous-total:					1		1			1	1	1
Infr. contre foi publique en droit pénal social	Acc.					1							
	Sous-total:					1							
Escroquerie en droit pénal social	Acc.					1		4	1				1
	Sous-total:					1		4	1				1
	Total:		1			5		5	1		1	1	3



Ivresse et alcool

		2000	2013	2014	2015	2016	2017	2018	2019	2020	2021	2022	2023
Ivresse publique	Acc.		2	1	3	1	5	3	1	3	3	3	2
	Sous-total:		2	1	3	1	5	3	1	3	3	3	2
	Total:		2	1	3	1	5	3	1	3	3	3	2

Législation sur les élections

		2000	2013	2014	2015	2016	2017	2018	2019	2020	2021	2022	2023
	Acc.							1					
	Sous-total:							1					
	Total:							1					

Registre de population

		2000	2013	2014	2015	2016	2017	2018	2019	2020	2021	2022	2023
	Acc.		9	10	12	4	6	1	4	4	1	1	2
	Sous-total:		9	10	12	4	6	1	4	4	1	1	2
	Total:		9	10	12	4	6	1	4	4	1	1	2

Carte d'identité

		2000	2013	2014	2015	2016	2017	2018	2019	2020	2021	2022	2023
Pas en possession	Acc.												1
	Sous-total:												1
	Total:												1



Santé publique

		2000	2013	2014	2015	2016	2017	2018	2019	2020	2021	2022	2023
Politique de la santé	Acc.									1			
	Sous-total:									1			
Législation médicaments	Acc.										2		
	Sous-total:										2		
Refus ou négligence respect mesures	Acc.									232	18		
	Sous-total:									232	18		
Autres	Acc.									3			
	Sous-total:									3			
	Total:									236	20		

Travail

		2000	2013	2014	2015	2016	2017	2018	2019	2020	2021	2022	2023
Règlement général protection du travail	Acc.									1			
	Sous-total:									1			
Fraude sociale aux cotisations (travail au noir)	Acc.				1			2	1				
	Sous-total:				1			2	1				
Autres	Acc.		1		1	1			1		1	2	
	Sous-total:		1		1	1			1		1	2	
	Total:		1		1	2		2	2	1	1	2	

Protection des revenus publics

		2000	2013	2014	2015	2016	2017	2018	2019	2020	2021	2022	2023
Douane et accises	Tent.									1			
	Sous-total:									1			
	Total:									1			



Pratiques commerciales

		2000	2013	2014	2015	2016	2017	2018	2019	2020	2021	2022	2023
Autres	Acc.											1	
	Sous-total:											1	
	Total:											1	

Code pénal militaire et milice

		2000	2013	2014	2015	2016	2017	2018	2019	2020	2021	2022	2023
Code pénal militaire	Acc.	1											
	Sous-total:	1											
	Total:	1											

Autres lois spéciales

		2000	2013	2014	2015	2016	2017	2018	2019	2020	2021	2022	2023
Autres	Acc.					1							
	Sous-total:					1							
	Total:					1							

STATISTIQUES POLICIERES DE CRIMINALITE

LIEU DE PERPETRATION: COMMUNE

Houffalize

***ANNEXE III: DETAIL
FIGURES CRIMINELLES / PHENOMENES***



Houffalize

FC Vol moyen de transport

		2000	2013	2014	2015	2016	2017	2018	2019	2020	2021	2022	2023
Vol de voiture	Acc.	15	5	6	3	1	2	4	2	2	3	2	1
	Tent.	5		1									
	Total	20	5	7	3	1	2	4	2	2	3	2	1
Vol de moto	Acc.				2								
	Tent.												
	Total				2								
Vol dans les garages	Acc.		2	2	2		1	1		1			
	Tent.	1											
	Total	1	2	2	2		1	1		1			
Vol de vélomoteur	Acc.								1		1		
	Tent.												
	Total								1		1		
Vol de vélo	Acc.		7	5	7	1	2	6	4	1	1	2	
	Tent.												
	Total		7	5	7	1	2	6	4	1	1	2	

FC Cambriolage

		2000	2013	2014	2015	2016	2017	2018	2019	2020	2021	2022	2023
Cambriolage dans habitation	Acc.	19	21	20	23	13	22	34	24	9	17	13	8
	Tent.	13	13	15	18	7	5	11	10	5	18	12	4
	Total	32	34	35	41	20	27	45	34	14	35	25	12
Cambriolage ds entreprise ou commerce	Acc.	10	5	2	5	7	5	3	4	2	1	3	
	Tent.	2	2	1	6	1	1	2					2
	Total	12	7	3	11	8	6	5	4	2	1	3	2
Cambriolage ds service public ou bâtiment administ	Acc.				3	1	4		1		1	1	1
	Tent.		1	1			1	1		1		1	
	Total		1	1	3	1	5	1	1	1	1	2	1
Cambriolage dans bâtiment (total)	Acc.	29	26	22	31	21	31	35	29	11	19	17	9
	Tent.	15	16	17	20	8	7	14	10	6	18	13	6
	Total	44	42	39	51	29	38	49	39	17	37	30	15



FC Vol autre

		2000	2013	2014	2015	2016	2017	2018	2019	2020	2021	2022	2023
Vol à main armée	Acc.	1	1		2	1							
	Tent.			1									
	Total	1	1	1	2	1							
Vol avec violence sans arme	Acc.	1	1	1			1	2	2		4		1
	Tent.			1								1	1
	Total	1	1	2	1		1	2	2		4	1	2
Vol dans ou sur un véhicule	Acc.	13	11	17	13	6	21	10	21	6	8	10	5
	Tent.	2	2	3			9	1	1	1			2
	Total	15	13	20	13	6	30	11	22	7	8	10	7
Vol d'armes et explosifs	Acc.	3	3	1	1	1	5	5	2		2	1	
	Total	3	3	1	1	1	5	5	2		2	1	
Arrachage de sac à main	Acc.										1		
	Total										1		
Vol à l'arraché	Acc.		1	1	1						1		
	Total		1	1	1						1		
Vol à la tire	Acc.	1		4	3						1		
	Total	1		4	3						1		
Vol à l'étalage	Acc.			1			2			2	4		
	Total			1			2			2	4		
Vol par ruse	Acc.	2	2	1	2		2	2				1	
	Tent.							1					
	Total	2	2	1	2		2	3				1	
Vol de métaux	Acc.		1	1	4	1	1	1			1	1	
	Total		1	1	4	1	1	1			1	1	
Vol sur les chantiers	Acc.	5	1	2	3			1				1	
	Tent.					1							
	Total	5	1	2	3	1		1				1	



FC Vol autre

		2000	2013	2014	2015	2016	2017	2018	2019	2020	2021	2022	2023
Vol d'animaux	Acc.	1	2		2	1	1				3		
	Total	1	2		2	1	1				3		
Vol de cargaison	Acc.	1			1		16	3	2	1	3	2	
	Tent.						8			1			1
	Total	1			1		24	3	2	2	3	2	1

Criminalité ICT

		2000	2013	2014	2015	2016	2017	2018	2019	2020	2021	2022	2023
Fraude de cartes de paiements	Acc.		3	1		3		3					
	Tent.			1									
	Total		3	2		3		3					
Phishing	Acc.												1
	Tent.			1									
	Total			1									1
Ransomware	Acc.						2						
	Total						2						
Shouldersurfing	Acc.			1									
	Total			1									

FC Autre

		2000	2013	2014	2015	2016	2017	2018	2019	2020	2021	2022	2023
Violence contre les métiers d'intérêt général	Acc.						2	1				1	
	Total						2	1				1	
Graffiti	Acc.	1		1			1						
	Total	1		1			1						
Dégradation de voiture	Acc.	7	11	33	11	11	15	15	17	10	4	6	8
	Total	7	11	33	11	11	15	15	17	10	4	6	8
Rixe au couteau	Acc.				1			1					
	Total				1			1					



PH Violence intrafamiliale (VIF)

		2000	2013	2014	2015	2016	2017	2018	2019	2020	2021	2022	2023
VIF: physique, dans le couple	Acc.		4	10	5	8	10	7	11	17	7	10	6
	Total		4	10	5	8	10	7	11	17	7	10	6
VIF: physique, envers des descendants	Acc.			1	2	3	2	1		1	2		1
	Total			1	2	3	2	1		1	2		1
VIF: physique, envers d'autres membres	Acc.	5	2	2	1	4	2	1	2		2	1	1
	Total	5	2	2	1	4	2	1	2		2	1	1
VIF: sexuelle, envers des descendants	Acc.				1	2		1					1
	Total				1	2		1					1
VIF: psychique, dans le couple	Acc.	6	9	11	8	5	7	1	1	5	3	3	8
	Total	6	9	11	8	5	7	1	1	5	3	3	8
VIF: psychique, envers des descendants	Acc.									1			
	Total									1			
VIF: psychique, envers d'autres membres	Acc.						3				1	1	1
	Total						3				1	1	1
VIF: économique, dans le couple	Acc.			1		1	2				1	1	
	Total			1		1	2				1	1	
VIF: économique, envers des descendants	Acc.			1									
	Total			1									
VIF: économique, envers d'autres membres	Acc.	4	1	1	2	2	2	1	2				
	Total	4	1	1	2	2	2	1	2				

PH Hormones et dopage

		2000	2013	2014	2015	2016	2017	2018	2019	2020	2021	2022	2023
Dopage humain	Acc.			1				1		1			
	Tent.			1									
	Total			2				1		1			



PH Drogues

		2000	2013	2014	2015	2016	2017	2018	2019	2020	2021	2022	2023
Vente de cocaïne	Acc.		1				4	3	4	2			
	Total		1				4	3	4	2			
Import-export de cocaïne	Acc.			4	1				2				1
	Total			4	1				2				1
Import-export de drogues synthétiques	Acc.			1	1								
	Total			1	1								
Vente de drogues synthétiques	Acc.		1										
	Total		1										
Production de cannabis (culture)	Acc.												1
	Total												1
Import-export de cannabis en grande quantité	Acc.		3	1			1						
	Total		3	1			1						
Vente de cannabis en grande quantité	Acc.											1	
	Total											1	
Import-export d'héroïne	Acc.			4	3								1
	Total			4	3								1
Vente-traffic d'héroïne	Acc.												1
	Total												1

PH Trafic d'armes

		2000	2013	2014	2015	2016	2017	2018	2019	2020	2021	2022	2023
Commerce et production d'arme à feu et mun.	Acc.				1	1							
	Total				1	1							

PH Traite des êtres humains

		2000	2013	2014	2015	2016	2017	2018	2019	2020	2021	2022	2023
TEH - exploitation sexuelle	Acc.												1
	Total												1



PH Violence dans l'espace public

		2000	2013	2014	2015	2016	2017	2018	2019	2020	2021	2022	2023
Violence physique (transport public)	Acc.		1										
	Total		1										
Violence physique (voie publique)	Acc.	5	2	3	4	7	11	5	4	2	14	5	12
	Tent.												1
	Total	5	2	3	4	7	11	5	4	2	14	5	13
Violence physique (autre endroit public)	Acc.								1	1	1		
	Total								1	1	1		
Violence physique (endroit accessible au public)	Acc.	3	5	5	7	2	8	3		7	2	5	7
	Total	3	5	5	7	2	8	3		7	2	5	7
Violence sexuelle (voie publique)	Acc.		2					1	1				2
	Total		2					1	1				2
Violence sexuelle (endroit accessible au public)	Acc.	1				1		2	1		1	1	1
	Total	1				1		2	1		1	1	1
Violence psychique (transport public)	Acc.					1							
	Total					1							
Violence psychique (voie publique)	Acc.	3	3	6	4	2	8	7	2	3	6	4	7
	Total	3	3	6	4	2	8	7	2	3	6	4	7
Violence psychique (autre endroit public)	Acc.	1			1		1	1		1			1
	Total	1			1		1	1		1			1
Violence psychique (endroit accessible au public)	Acc.		1	1	5	6	2	3	2			4	2
	Tent.							1					
	Total		1	1	5	6	2	4	2			4	2
Vol à main armée (voie publique)	Acc.				1								
	Tent.			1									
	Total			1	1								
Vol à main armée (endroit accessible au public)	Acc.	1				1							
	Total	1				1							



PH Violence dans l'espace public

		2000	2013	2014	2015	2016	2017	2018	2019	2020	2021	2022	2023
Vol avec violence sans arme (voie publique)	Acc.		1	1							2		
	Total		1	1							2		
Vol avec violence sans arme (endr. acces. au pub.)	Acc.	1			1		1		1		1		
	Total	1			1		1		1		1		

PH Autre

		2000	2013	2014	2015	2016	2017	2018	2019	2020	2021	2022	2023
Faux policiers	Acc.		1	1									
	Total		1	1									
Cyberharcèlement	Acc.		3	9	9	1	2	1	1	1	1		
	Total		3	9	9	1	2	1	1	1	1		
Fraude à l'identité	Acc.		3	2	4	2	6	2	2	1		2	3
	Tent.					1			1				
	Total		3	2	4	3	6	2	3	1		2	3

STATISTIQUES POLICIERES DE CRIMINALITE

LIEU DE PERPETRATION: COMMUNE

Houffalize

***ANNEXE IV: FAITS ENREGISTRES
NON CRIMINELS***



Houffalize

Faits non criminels

Maladies / Décès / Disparition

	2000	2013	2014	2015	2016	2017	2018	2019	2020	2021	2022	2023
Suicide	1	5	2	3	2	3	4	5	6	3	3	9
Personne malade	1	4	2	2		1		2	4	2	2	2
Décès suspect						1		1		2		1
Décès naturel	3			1	1	1		2	2		1	1
Disparition (personne disparue)	1	2	2	2	3	1	2	2		1	2	3
Accident (sauf roulage)			2	2	1	2		1	1	1	1	
Sécurité des travailleurs (accident du travail)												2
Autres	1											
Total	7	11	8	10	7	9	6	13	13	9	9	18

Appels

	2000	2013	2014	2015	2016	2017	2018	2019	2020	2021	2022	2023
Appels						1						
Total						1						

Problèmes sociaux

	2000	2013	2014	2015	2016	2017	2018	2019	2020	2021	2022	2023
Différends familiaux	9	10	14	11	10	9	9	7	4	6	10	15
Différend (pas de coups)	10	13	5	8	12	13	20	8	7	9	5	10
Affaire civile	3	2	2	1		2	3		1	1	1	1
Protection de la jeunesse	1	1	2	1	2	2	2		1			1
Autres	2			1								1
Total	25	26	23	22	24	26	34	15	13	16	16	28



Ordre public

	2000	2013	2014	2015	2016	2017	2018	2019	2020	2021	2022	2023
Troubles					1	2				2	1	
Total					1	2				2	1	

Agissements suspects

	2000	2013	2014	2015	2016	2017	2018	2019	2020	2021	2022	2023
	4	6	2	7	2	7	2	4	3	2	5	2
Total	4	6	2	7	2	7	2	4	3	2	5	2

Objets trouvés

	2000	2013	2014	2015	2016	2017	2018	2019	2020	2021	2022	2023
	2					1		2			1	1
Total	2					1		2			1	1

Objets perdus

	2000	2013	2014	2015	2016	2017	2018	2019	2020	2021	2022	2023
	64	91	126	99	101	110	78	100	86	84	87	84
Total	64	91	126	99	101	110	78	100	86	84	87	84



Autres non-infractions

	2000	2013	2014	2015	2016	2017	2018	2019	2020	2021	2022	2023
Ordonnance de capture	1										1	
Non-respect des conditions		2		2		3		2	2	12	2	1
Procès-verbal d'information	3	7	6	13	7	3	3	4	3			5
Notification		3	1	1	2		2	1	1			1
Dégradation involontaire câbles (non-télécom)			1									
Demande signalement surveillance électronique											4	1
Fonction de contrôle armes				2	1				1	1	2	2
Autres non infractions	3											
Total	7	12	8	18	10	6	5	7	7	13	9	10