

STATISTIQUES POLICIERES DE CRIMINALITE

LIEU DE PERPETRATION: COMMUNE

Hotton

2000 - 2023

Police fédérale - DGRIDRIIBIPOL

STATISTIQUES POLICIERES DE CRIMINALITE

LIEU DE PERPETRATION: COMMUNE

Hotton

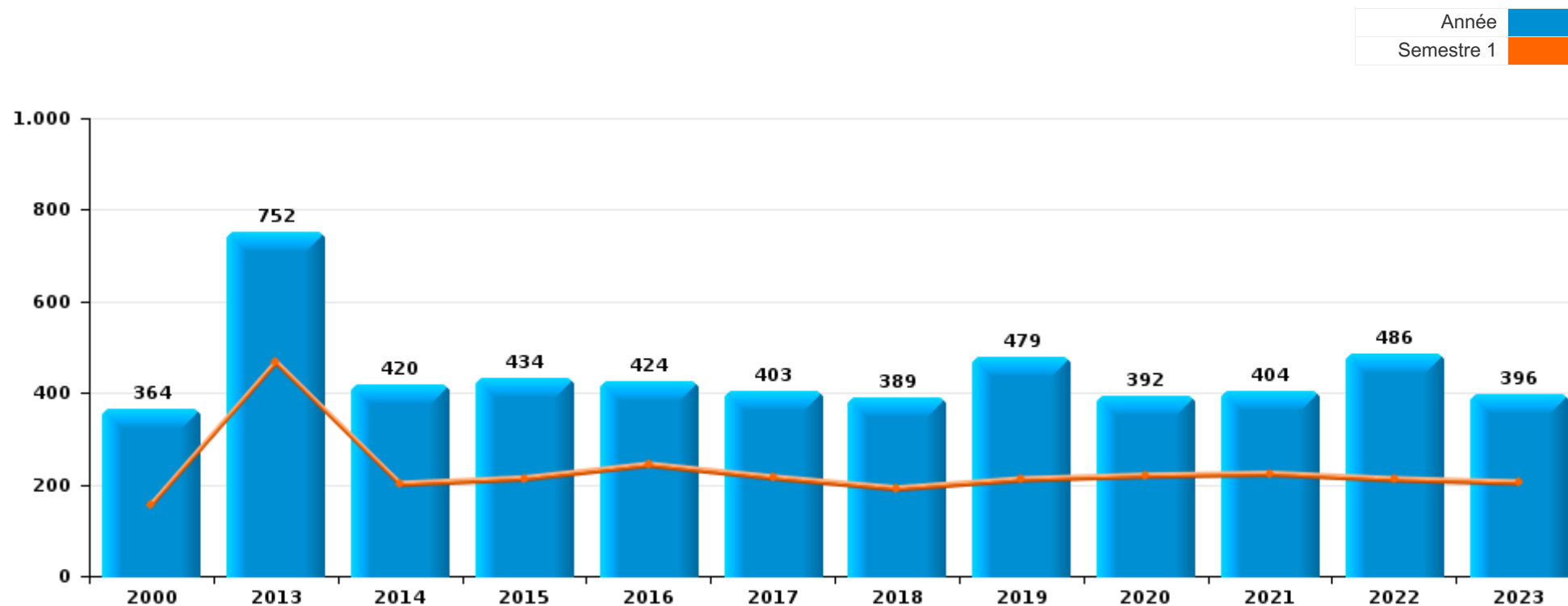
PARTIE I : INFRACTIONS JUDICIAIRES

CRIMINALITE ENREGISTREE COMMISE AU NIVEAU DE LA COMMUNE



Hotton

	2000	2013	2014	2015	2016	2017	2018	2019	2020	2021	2022	2023
Nombre total des délits	364	752	420	434	424	403	389	479	392	404	486	396





Hotton

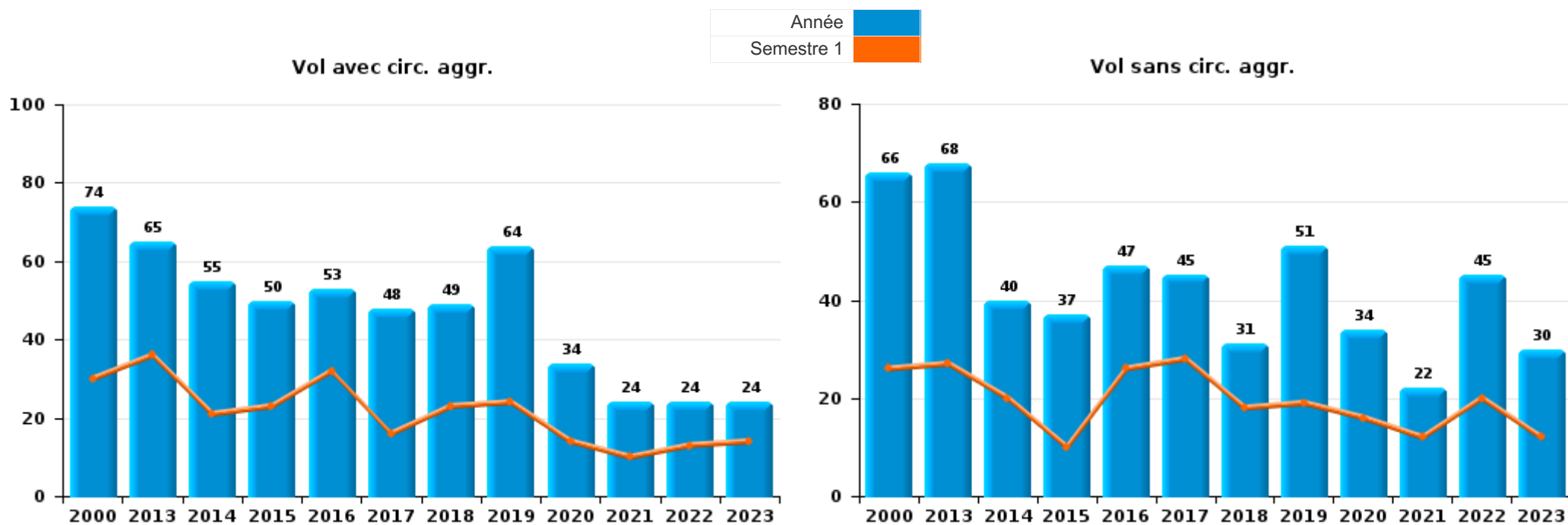
	2000	2013	2014	2015	2016	2017	2018	2019	2020	2021	2022	2023
Vol et extorsion	151	134	95	88	101	94	80	120	68	46	71	55
Infr. contre l'intégrité physique	43	58	44	65	53	56	43	46	61	54	75	68
Législation sur les étrangers		117	36	95	78	52	59	53	6	73	63	34
Dégradation de la propriété	45	58	52	51	50	61	46	50	27	33	43	35
Drogues	4	194	9	6	25	9	19	25	13	13	19	20
Infr. contre autres valeurs morales et sentiments	9	33	36	25	14	24	34	28	26	40	51	34
Fraude	22	16	23	14	19	18	33	22	20	26	24	35
Infr. contre la sécurité publique	23	14	17	17	26	26	12	24	28	17	26	17
Criminalité informatique		27	7	7	4	6	3	21	5	24	44	31
Infr. contre la famille	17	9	31	13	10	11	5	11	16	9	9	6
Infr. contre la foi publique	12	38	5	14	10	5	5	12	6	7	6	7
Armes et explosifs	2	12	24	7	5	3	8	17	12	9	12	9
Infr. contre les moeurs	8	4	6	5	4	10	7	8	5	14	5	9
Registre de population	4	8	15	15	10	9	9	2	2	4	2	2
Protection de la jeunesse	3	7	2	1	4	4	9	12	6	9	11	8
Santé publique									62	2	2	
Ivresse et alcool	3		2	3	1	3	3	9	3	9	9	15
Environnement	8	2	4	1	2	4	3	5	4	6	6	5
Infr. contre l'autorité publique	1	8	5	3	2	1	3	4	7	5	2	1
Protection de la personne			1		1	2	5	2	3	1	3	3
Infr. relative au statut juridique de l'enfant	4	3	2	1	1	2		3	3			
Code pénal social		3	1					1	4			2
Autres lois spéciales		3	1		1	2	1		2			
Travail		1			1		1	1	2		2	
Infr. contre la liberté individuelle		1		1	1			2		2		
Carte d'identité	1						1				1	
Exercice illégal de l'autorité publique	1		2									
Pratiques commerciales		1		1		1						
Protection des revenus publics		1		1					1			
Contravention Code pénal	2											
Législation économique	1				1							
Hormones et dopage										1		
Sécurité privée								1				
Sous-total	364	752	420	434	424	403	389	479	392	404	486	396
Contravention règlement policier local		15	14	11	8	21	27	29	12	8	22	12
Sous-total		15	14	11	8	21	27	29	12	8	22	12
Total	364	767	434	445	432	424	416	508	404	412	508	408



I.1. Catégorie des infractions : Vol et extorsion (top 5 des infractions au niveau national 2023)

Hotton

	2000	2013	2014	2015	2016	2017	2018	2019	2020	2021	2022	2023
Vol avec circ. aggr.	74	65	55	50	53	48	49	64	34	24	24	24
Vol sans circ. aggr.	66	68	40	37	47	45	31	51	34	22	45	30
Vol non spécifié	11			1		1						
Extorsion		1			1			5			2	1
Total	151	134	95	88	101	94	80	120	68	46	71	55





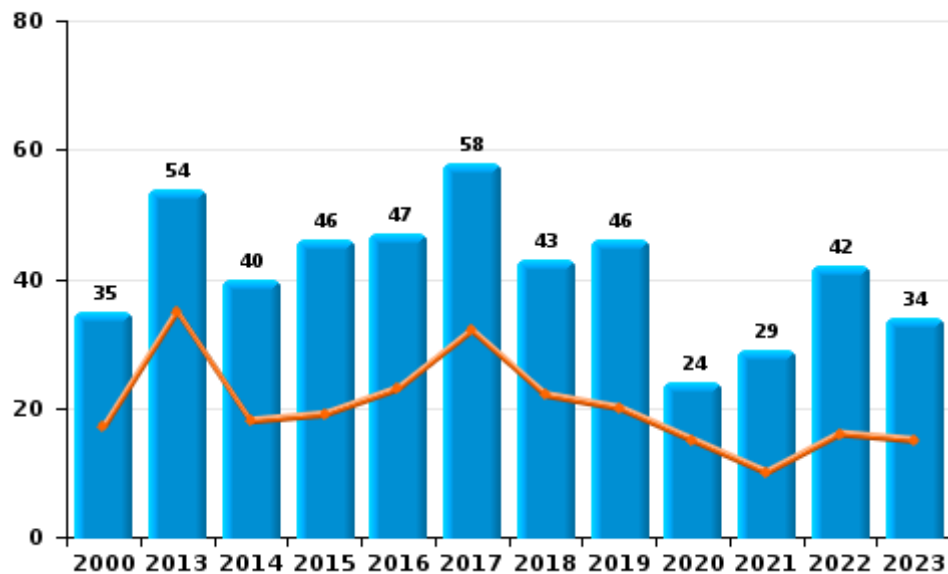
I.2. Catégorie des infractions : Dégradation de la propriété (top 5 des infractions au niveau national 2023)

Hotton

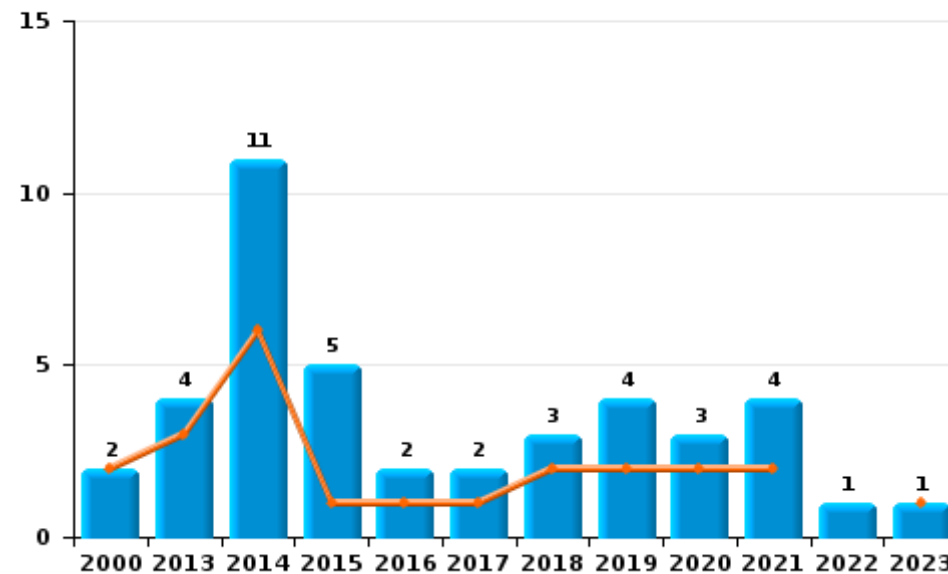
	2000	2013	2014	2015	2016	2017	2018	2019	2020	2021	2022	2023
Vandalisme	35	54	40	46	47	58	43	46	24	29	42	34
Incendie involontaire	2	3	6	4	1	1	2	2	1	4		1
Incendie volontaire		1	5	1	1	1	1	2	2		1	
Destruction, dénaturation, dégradation	8		1		1	1						
Total	45	58	52	51	50	61	46	50	27	33	43	35



Vandalisme



Incendie

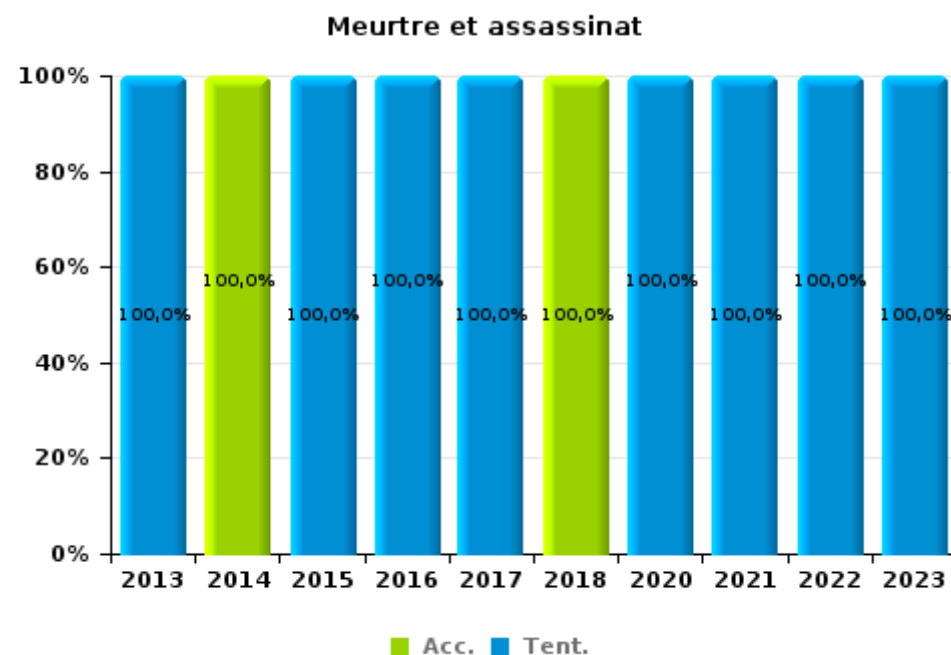
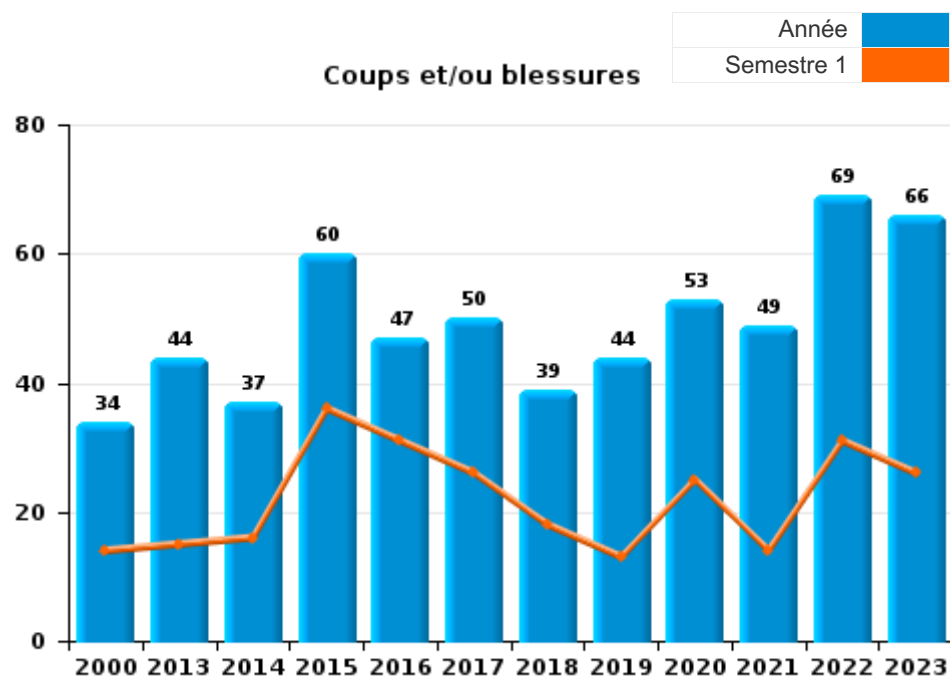




I.3. Catégorie des infractions : Infr. contre l'intégrité physique (top 5 des infractions au niveau national 2023)

Hotton

	2000	2013	2014	2015	2016	2017	2018	2019	2020	2021	2022	2023
Coups et/ou blessures	34	44	37	60	47	50	39	44	53	49	69	66
Autres	9	12	6	4	5	4	3	2	7	3	5	1
Meurtre et assassinat		2	1	1	1	2	1		1	2	1	1
Total	43	58	44	65	53	56	43	46	61	54	75	68

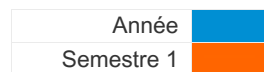




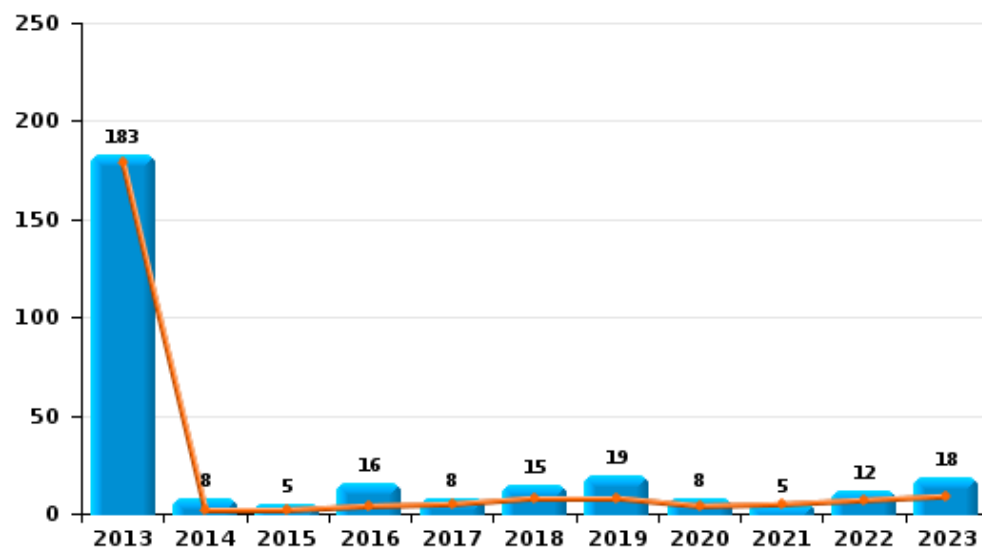
I.4. Catégorie des infractions : Drogues (top 5 des infractions au niveau national 2023)

Hotton

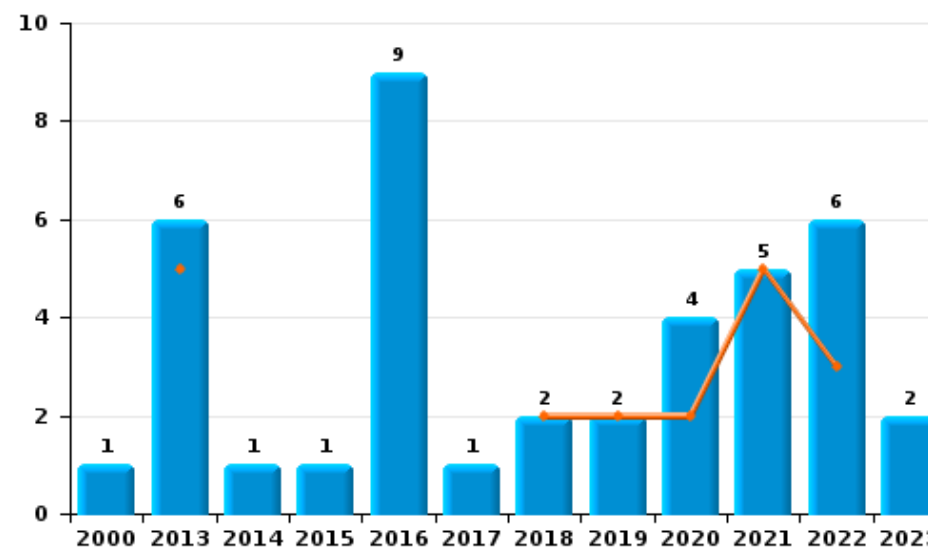
	2000	2013	2014	2015	2016	2017	2018	2019	2020	2021	2022	2023
Détention		183	8	5	16	8	15	19	8	5	12	18
Commerce	1	6	1	1	9	1	2	2	4	5	6	2
Fabrication		2					2	1	1	2	1	
Importation et exportation	2	2						1				
Usage	1	1						2		1		
Total	4	194	9	6	25	9	19	25	13	13	19	20



Détention



Commerce





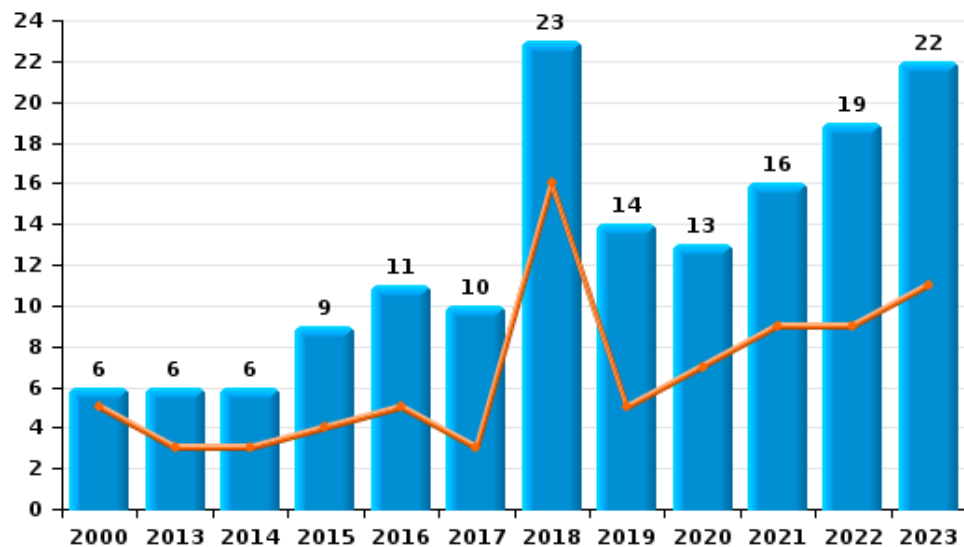
I.5. Catégorie des infractions : Fraude (top 5 des infractions au niveau national 2023)

Hotton

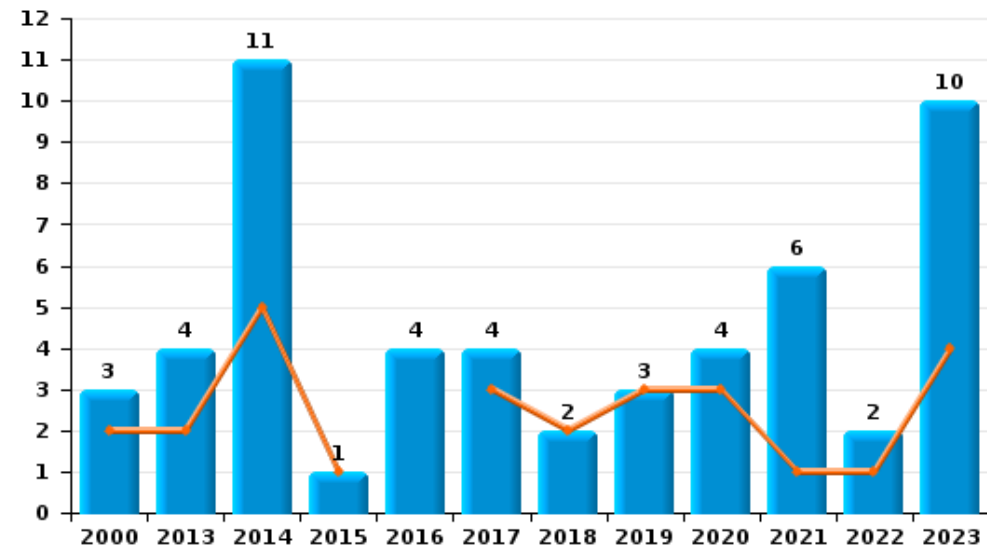
	2000	2013	2014	2015	2016	2017	2018	2019	2020	2021	2022	2023
Escroquerie	6	6	6	9	11	10	23	14	13	16	19	22
Abus de confiance et infr. apparentées	3	4	11	1	4	4	2	3	4	6	2	10
Détournement et destruction frauduleuse	7	2	6	1	1		2	2	1	2		1
Grivèlerie	4			1	1	3			1		1	1
Recel		1					4	2	1	2	1	1
Fraudes: Autres	2	2		1			2	1			1	
Infr. liées à l'insolvabilité		1		1	2	1						
Total	22	16	23	14	19	18	33	22	20	26	24	35



Escroquerie



Abus de confiance et infr. apparentées



STATISTIQUES POLICIERES DE CRIMINALITE

LIEU DE PERPETRATION: COMMUNE

Hotton

PARTIE II : FIGURES CRIMINELLES / PHENOMENES



Hotton

FC Vol moyen de transport

	2000	2013	2014	2015	2016	2017	2018	2019	2020	2021	2022	2023
Vol de voiture	17	3	5	3	4	1	1	1	1	3	2	4
Vol de moto		1			1		1		2			
Carjacking			1			1				1	1	
Homejacking					1							
Vol dans les garages	1	1	1	1								
Vol de vélomoteur	5					2				1		
Vol de vélo	2	1	1		3	4	6	1	2	2	4	4

FC Cambriolage

	2000	2013	2014	2015	2016	2017	2018	2019	2020	2021	2022	2023
Cambriolage dans habitation	18	23	26	24	24	17	23	47	17	12	11	8
Cambriolage ds entreprise ou commerce	20	8	5	7	8	10	1	4	2		2	
Cambriolage ds service public ou bâtiment administ	8	7	2	6	3	5	2	1	3		3	1
Cambriolage dans bâtiment (total)	46	38	33	36	33	32	26	52	22	12	16	9



FC Vol autre

	2000	2013	2014	2015	2016	2017	2018	2019	2020	2021	2022	2023
Vol à main armée	5	1		1	1	1		1	1			
Vol avec violence sans arme	3	4	2	2	5	4		8	1	1	3	2
Vol dans ou sur un véhicule	18	25	13	11	13	8	13	5	11	6	8	8
Vol d'armes et explosifs		2					2	1				2
Vol à l'arraché	1				2	1	1	1				
Vol à la tire		3	1		2	2					1	2
Vol à l'étalage	2	2	3	3	6		4	1	8	7	7	4
Vol par ruse		1	6	1	2		2	2				1
Vol de métaux		3	5	7	4	4		3	2		10	1
Vol sur les chantiers	1	1	4	2	5			1	2		3	1
Vol d'animaux	2	1			1	1		2			1	

Criminalité ICT

	2000	2013	2014	2015	2016	2017	2018	2019	2020	2021	2022	2023
Fraude de cartes de paiements		10	2	2	3		1	13	1	5	11	7
Phishing											1	2
Shouldersurfing			1					2				

FC Autre

	2000	2013	2014	2015	2016	2017	2018	2019	2020	2021	2022	2023
Violence contre les métiers d'intérêt général		1	1	2				3	1			
Viol collectif						1						
Graffiti	2	4	1									1
Dégradation de voiture	6	29	20	29	16	27	20	19	13	17	17	11
Rixe au couteau					1						2	1



PH Violence intrafamiliale (VIF)

	2000	2013	2014	2015	2016	2017	2018	2019	2020	2021	2022	2023
VIF: physique, dans le couple	5	14	5	12	15	16	14	12	23	15	21	17
VIF: physique, envers des descendants		2				5	2	6	6	3	2	5
VIF: physique, envers d'autres membres	5	1	2	2	2	2	3	2	3	3	4	5
VIF: sexuelle, envers des descendants	2	1		1	1			1				
VIF: sexuelle, envers d'autres membres												1
VIF: psychique, dans le couple	12	11	29	11	11	14	3	14	16	7	10	4
VIF: psychique, envers des descendants						1			1	1		
VIF: psychique, envers d'autres membres					3					1	1	1
VIF: économique, dans le couple			1	1	1	1			1			
VIF: économique, envers des descendants		1				1						
VIF: économique, envers d'autres membres	9	1	6	4	4		3	3	3	2	2	2

PH Hormones et dopage

	2000	2013	2014	2015	2016	2017	2018	2019	2020	2021	2022	2023
Dopage humain										1		

PH Drogues

	2000	2013	2014	2015	2016	2017	2018	2019	2020	2021	2022	2023
Vente de cocaïne					1		1	1	1	3	3	1
Vente de drogues synthétiques		1										
Production de cannabis (culture)		2					1	1	1	1		

PH Traite des êtres humains

	2000	2013	2014	2015	2016	2017	2018	2019	2020	2021	2022	2023
TEH - exploitation sexuelle							1					



PH Violence dans l'espace public

	2000	2013	2014	2015	2016	2017	2018	2019	2020	2021	2022	2023
Violence physique (transport public)			3	1	1			1	1	1	1	1
Violence physique (voie publique)	11	21	13	19	12	14	10	11	8	15	23	25
Violence physique (autre endroit public)	1			2								
Violence physique (endroit accessible au public)	6	3	6	8	8	11	6	7	4	7	9	6
Violence sexuelle (transport public)						1	1					
Violence sexuelle (voie publique)					1	2					1	
Violence sexuelle (endroit accessible au public)	1		1			1		1		5		1
Violence psychique (transport public)		2		1				1	1	1		1
Violence psychique (voie publique)	8	5	10	6	7	3	11	13	8	10	4	8
Violence psychique (autre endroit public)			2	2	1					1		
Violence psychique (endroit accessible au public)	7	4	4	3	1	6		4	5	4	2	1
Vol à main armée (voie publique)	2											
Vol à main armée (endroit accessible au public)	3	1			1			1	1			
Vol avec violence sans arme (transport public)								1				
Vol avec violence sans arme (voie publique)	3		2	1		2		2			1	
Vol avec violence sans arme (autre endroit public)		1										
Vol avec violence sans arme (endr. acces. au pub.)		3			2			2	1	1		

PH Autre

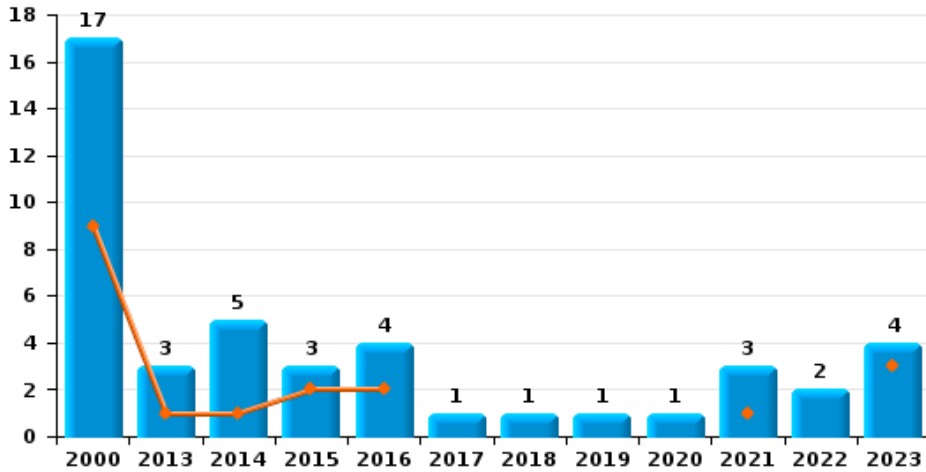
	2000	2013	2014	2015	2016	2017	2018	2019	2020	2021	2022	2023
Faux policiers			1									
Terrorisme, extrémisme et radicalisme					1							
Cyberharcèlement		11	17	8	7	9	5	6	5	5	7	3
Fraude à l'identité	3	3	2	6	3	1	5	8	2	2	1	4



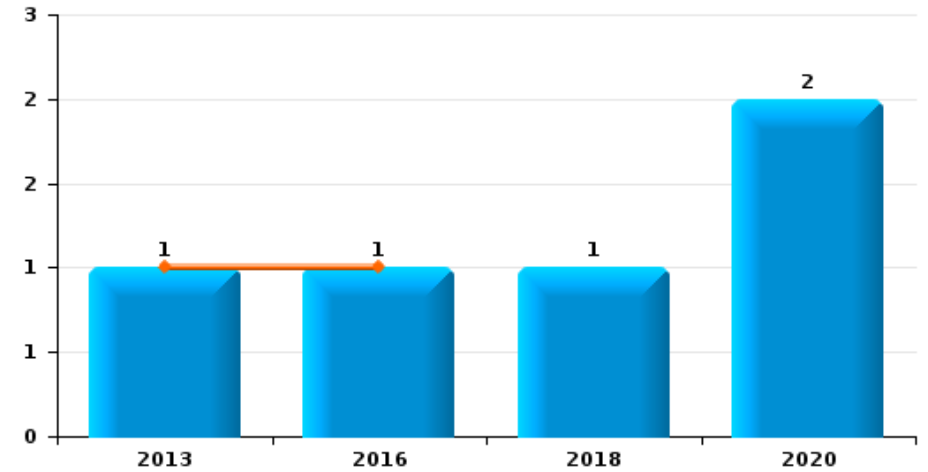
Hotton

Année	■
Semestre 1	■

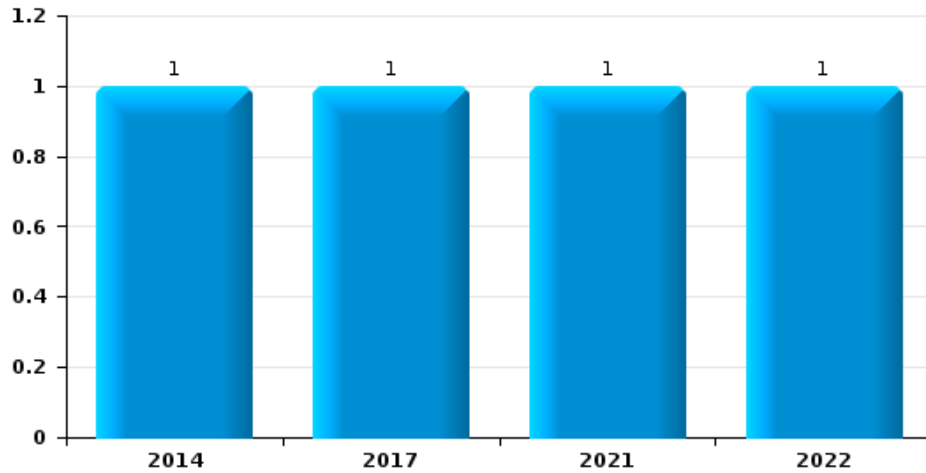
Vol de voiture



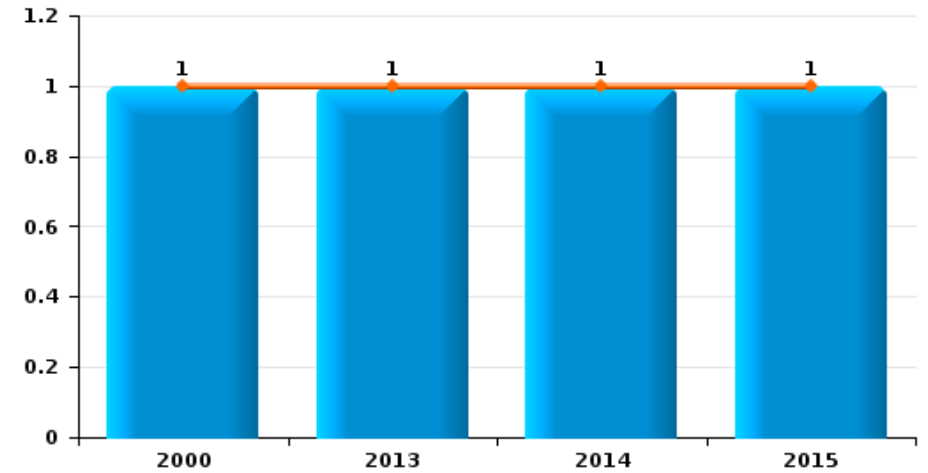
Vol de moto



Carjacking



Vol dans les garages

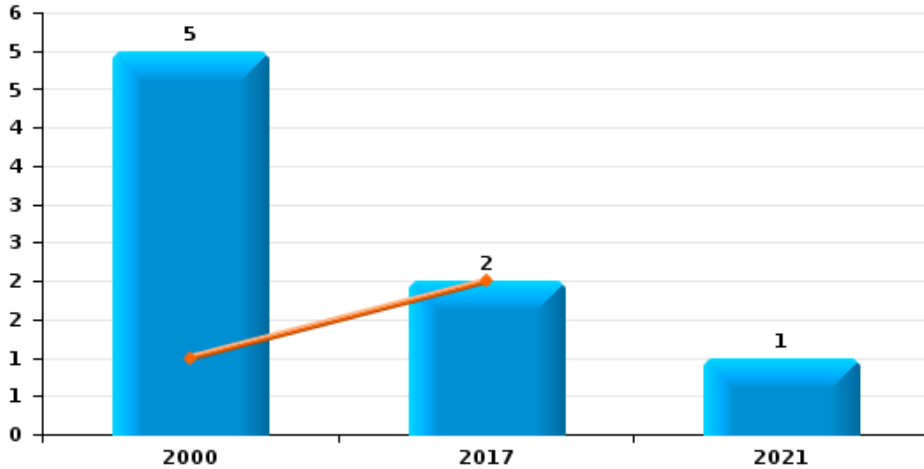




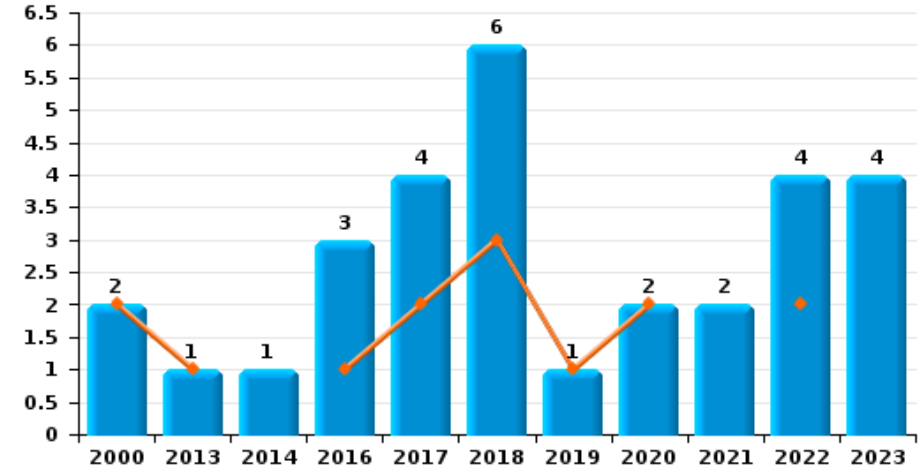
Hotton

Année	■
Semestre 1	■

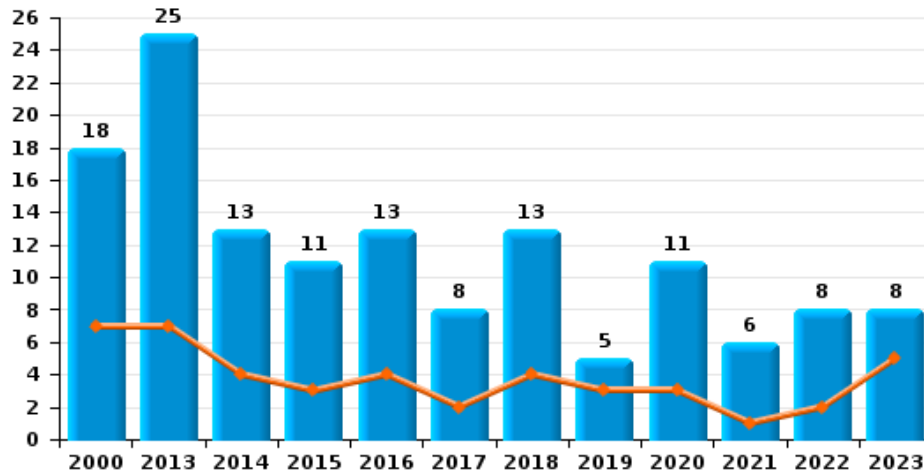
Vol de vélomoteur



Vol de vélo

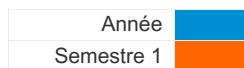


Vol dans ou sur un véhicule

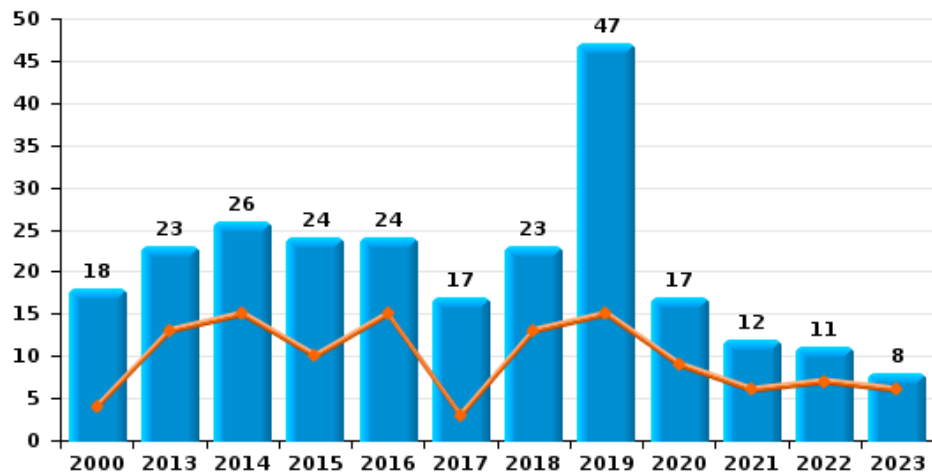




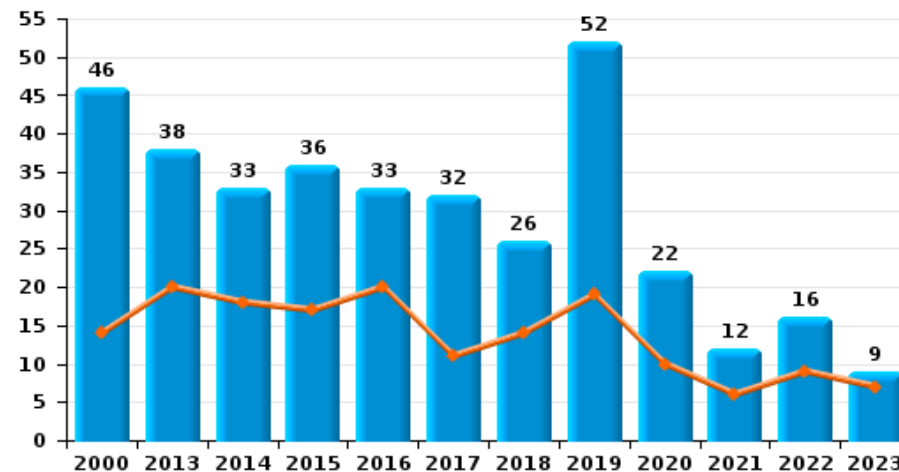
Hotton



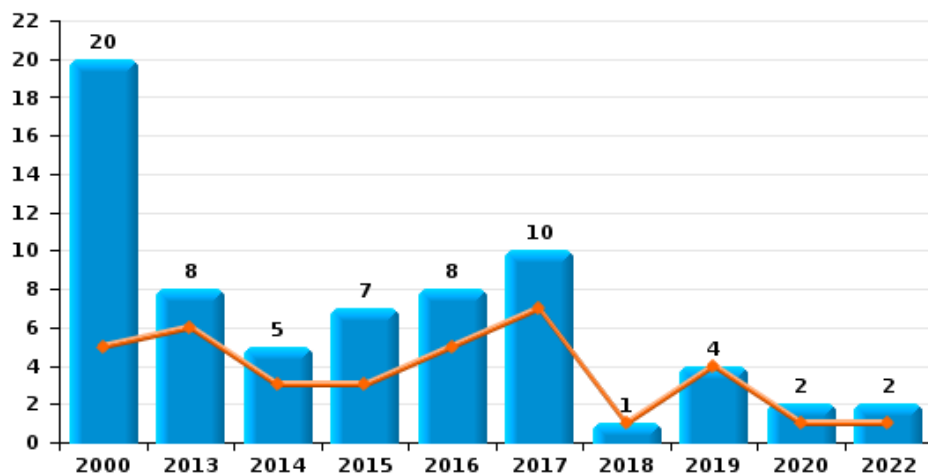
Cambriolage dans habitation



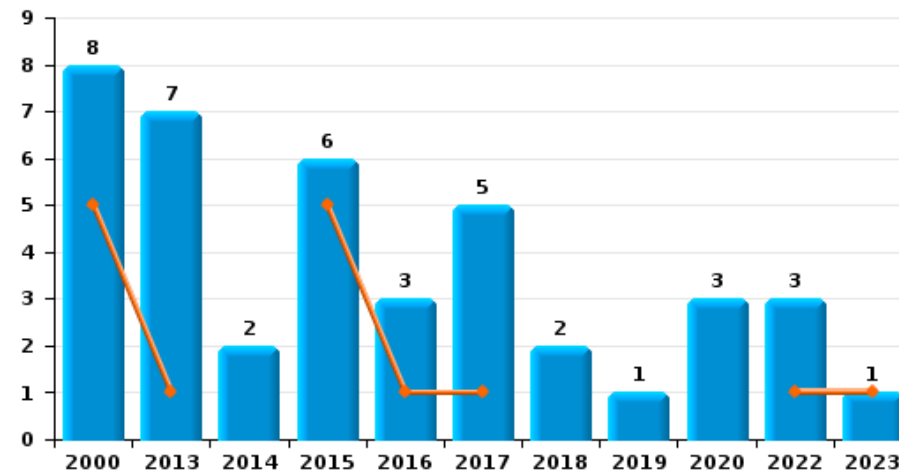
Cambriolage dans bâtiment (total)



Cambriolage ds entreprise ou commerce



Cambriolage ds service public ou bâtiment administratif

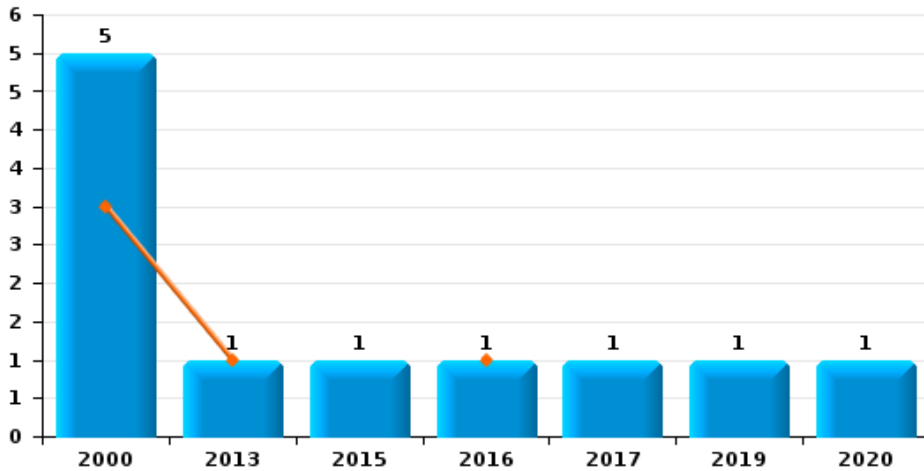




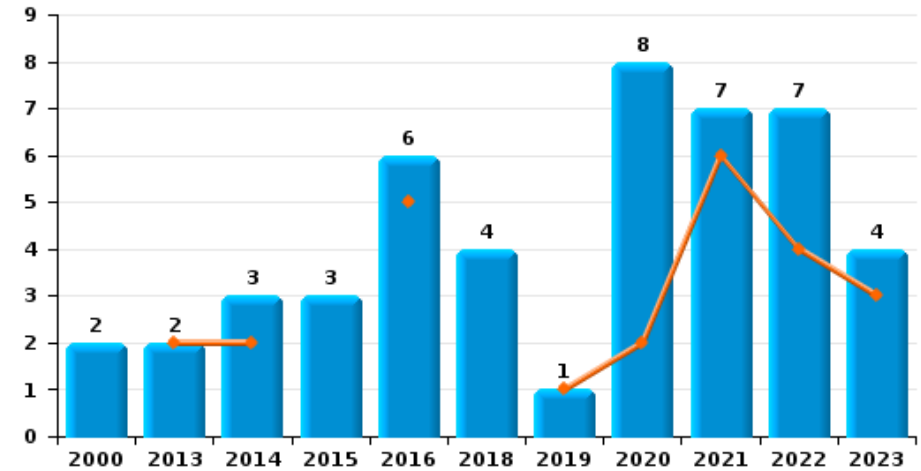
Hotton

Année	■
Semestre 1	■

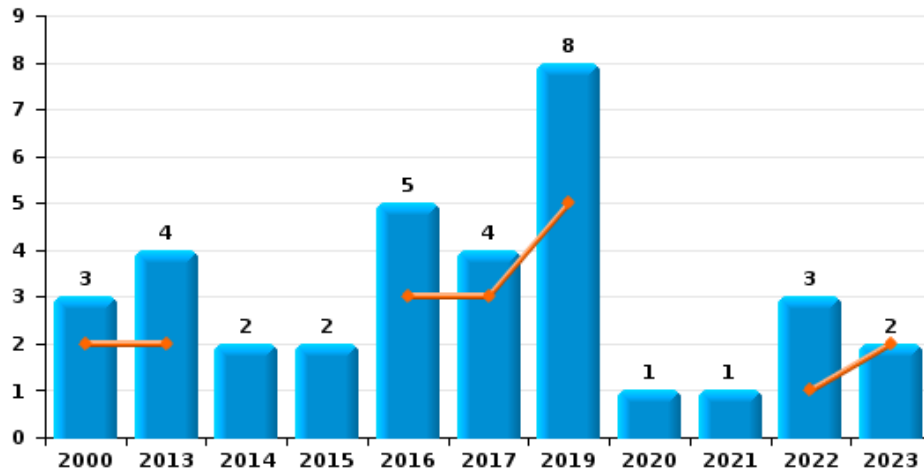
Vol à main armée



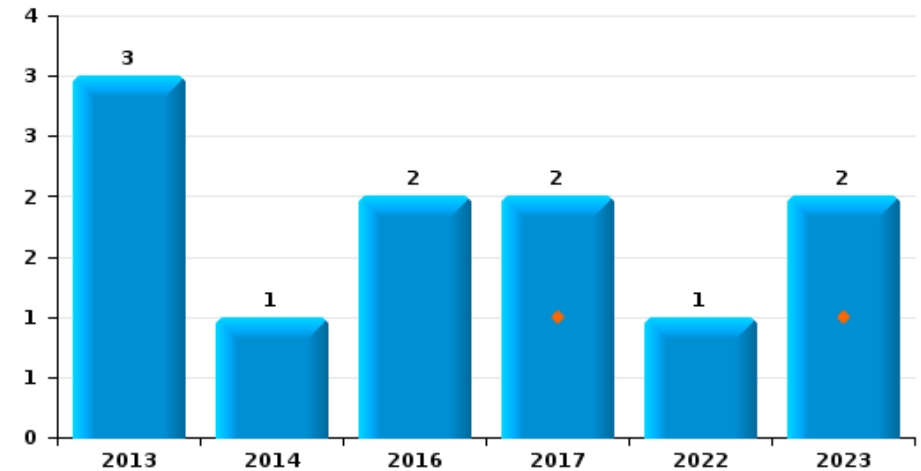
Vol à l'étalage



Vol avec violence sans arme



Vol à la tire

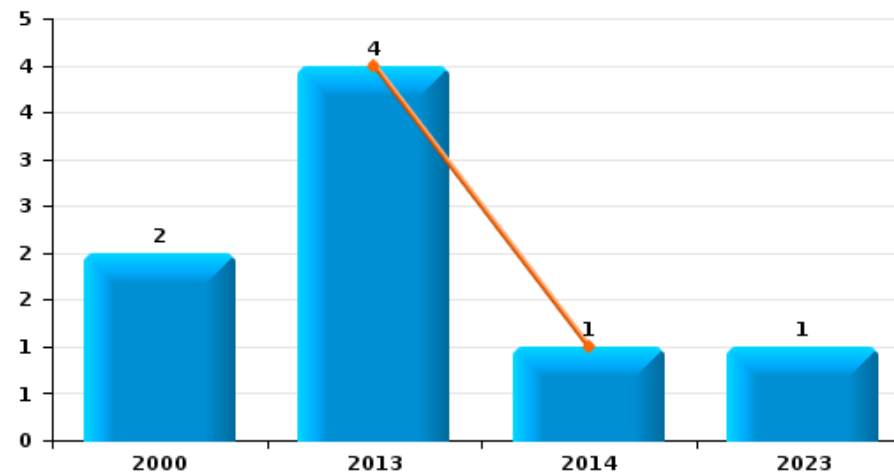




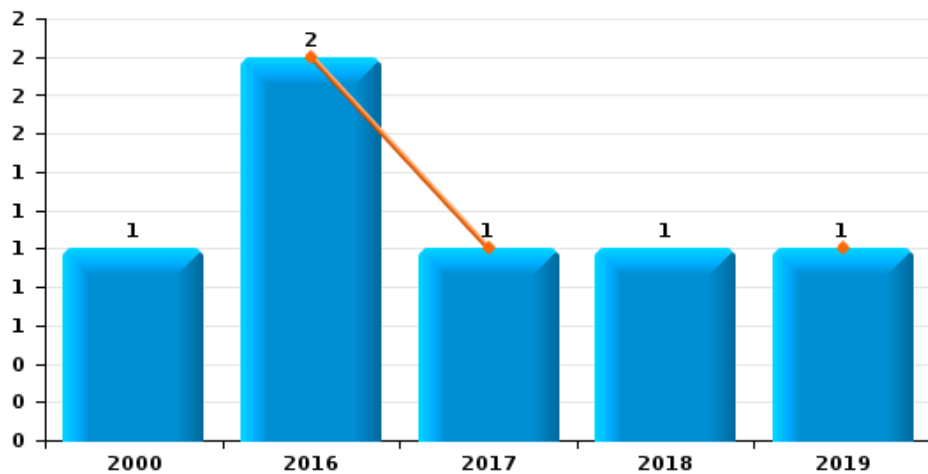
Hotton

Année	■
Semestre 1	■

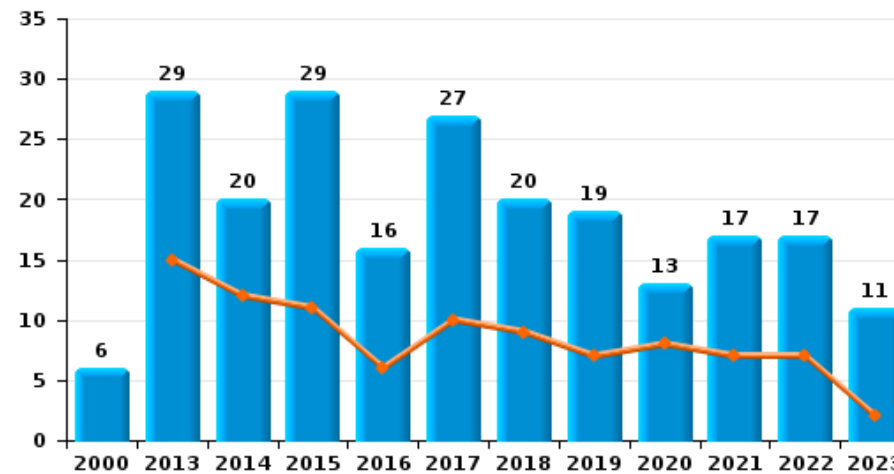
Graffiti



Vol à l'arraché



Dégradation de voiture





Hotton

FC Vol moyen de transport

		2000	2013	2014	2015	2016	2017	2018	2019	2020	2021	2022	2023
Vol de voiture	Sem 1	9	1	1	2	2					1		3
	Sem 2	8	2	4	1	2	1	1	1	1	2	2	1
	Total	17	3	5	3	4	1	1	1	1	3	2	4
Vol de moto	Sem 1		1			1							
	Sem 2							1		2			
	Total		1			1		1		2			
Carjacking	Sem 2			1			1				1	1	
	Total			1			1				1	1	
Homejacking	Sem 1					1							
	Total					1							
Vol dans les garages	Sem 1	1	1	1									
	Total	1	1	1									
Vol de vélomoteur	Sem 1	1					2						
	Sem 2	4									1		
	Total	5					2				1		
Vol de vélo	Sem 1	2	1			1	2	3	1	2		2	
	Sem 2			1		2	2	3			2	2	4
	Total	2	1	1		3	4	6	1	2	2	4	4



FC Cambriolage

		2000	2013	2014	2015	2016	2017	2018	2019	2020	2021	2022	2023
Cambriolage dans habitation	Sem 1	4	13	15	10	15	3	13	15	9	6	7	6
	Sem 2	14	10	11	14	9	14	10	32	8	6	4	2
Total		18	23	26	24	24	17	23	47	17	12	11	8
Cambriolage ds entreprise ou commerce	Sem 1	5	6	3	3	5	7	1	4	1		1	
	Sem 2	15	2	2	4	3	3			1		1	
Total		20	8	5	7	8	10	1	4	2		2	
Cambriolage ds service public ou bâtiment administ	Sem 1	5	1		5	1	1					1	1
	Sem 2	3	6	2	1	2	4	2	1	3		2	
Total		8	7	2	6	3	5	2	1	3		3	1
Cambriolage dans bâtiment (total)	Sem 1	14	20	18	17	20	11	14	19	10	6	9	7
	Sem 2	32	18	15	19	13	21	12	33	12	6	7	2
Total		46	38	33	36	33	32	26	52	22	12	16	9



FC Vol autre

		2000	2013	2014	2015	2016	2017	2018	2019	2020	2021	2022	2023
Vol à main armée	Sem 1	3	1			1							
	Sem 2	2			1		1		1	1			
	Total	5	1		1	1	1		1	1			
Vol avec violence sans arme	Sem 1	2	2			3	3		5			1	2
	Sem 2	1	2	2	2	2	1		3	1	1	2	
	Total	3	4	2	2	5	4		8	1	1	3	2
Vol dans ou sur un véhicule	Sem 1	7	7	4	3	4	2	4	3	3	1	2	5
	Sem 2	11	18	9	8	9	6	9	2	8	5	6	3
	Total	18	25	13	11	13	8	13	5	11	6	8	8
Vol d'armes et explosifs	Sem 1		2										
	Sem 2							2	1				2
	Total		2					2	1				2
Vol à l'arraché	Sem 1					2	1		1				
	Sem 2	1						1					
	Total	1				2	1	1	1				
Vol à la tire	Sem 1						1						1
	Sem 2		3	1		2	1					1	1
	Total		3	1		2	2					1	2
Vol à l'étagère	Sem 1		2	2		5			1	2	6	4	3
	Sem 2	2		1	3	1		4		6	1	3	1
	Total	2	2	3	3	6		4	1	8	7	7	4
Vol par ruse	Sem 1		1	3	1	1		1					
	Sem 2			3		1		1	2				1
	Total		1	6	1	2		2	2				1



FC Vol autre

		2000	2013	2014	2015	2016	2017	2018	2019	2020	2021	2022	2023
Vol de métaux	Sem 1		1	4	4	2	2		3	1		6	1
	Sem 2		2	1	3	2	2			1		4	
Total			3	5	7	4	4		3	2		10	1
Vol sur les chantiers	Sem 1	1		1	1	5				2		2	1
	Sem 2		1	3	1				1			1	
Total		1	1	4	2	5			1	2		3	1
Vol d'animaux	Sem 1	1				1	1		1			1	
	Sem 2	1	1						1				
Total		2	1			1	1		2			1	



Criminalité ICT

		2000	2013	2014	2015	2016	2017	2018	2019	2020	2021	2022	2023
Fraude de cartes de paiements	Sem 1		7		2	2			4		2	2	3
	Sem 2		3	2		1		1	9	1	3	9	4
	Total		10	2	2	3		1	13	1	5	11	7
Phishing	Sem 1												1
	Sem 2											1	1
	Total											1	2
Shouldersurfing	Sem 2			1					2				
	Total			1					2				



FC Autre

		2000	2013	2014	2015	2016	2017	2018	2019	2020	2021	2022	2023
Violence contre les métiers d'intérêt général	Sem 1				2								
	Sem 2		1	1					3	1			
	Total		1	1	2				3	1			
Viol collectif	Sem 1						1						
	Total						1						
Graffiti	Sem 1		4	1									
	Sem 2	2											1
	Total	2	4	1									1
Dégradation de voiture	Sem 1		15	12	11	6	10	9	7	8	7	7	2
	Sem 2	6	14	8	18	10	17	11	12	5	10	10	9
	Total	6	29	20	29	16	27	20	19	13	17	17	11
Rixe au couteau	Sem 1											1	
	Sem 2					1						1	1
	Total					1						2	1



PH Violence intrafamiliale (VIF)

		2000	2013	2014	2015	2016	2017	2018	2019	2020	2021	2022	2023
VIF: physique, dans le couple	Sem 1	1	6	1	7	11	8	6	3	11	5	8	9
	Sem 2	4	8	4	5	4	8	8	9	12	10	13	8
Total		5	14	5	12	15	16	14	12	23	15	21	17
VIF: physique, envers des descendants	Sem 1		1				3		2	3	1	2	4
	Sem 2		1				2	2	4	3	2		1
Total			2				5	2	6	6	3	2	5
VIF: physique, envers d'autres membres	Sem 1	1			1	2	1	2	1	1		1	1
	Sem 2	4	1	2	1		1	1	1	2	3	3	4
Total		5	1	2	2	2	2	3	2	3	3	4	5
VIF: sexuelle, envers des descendants	Sem 1	2			1				1				
	Sem 2		1			1							
Total		2	1		1	1			1				
VIF: sexuelle, envers d'autres membres	Sem 2												1
Total													1
VIF: psychique, dans le couple	Sem 1	4	2	3	9	6	3		5	5	6	4	3
	Sem 2	8	9	26	2	5	11	3	9	11	1	6	1
Total		12	11	29	11	11	14	3	14	16	7	10	4
VIF: psychique, envers des descendants	Sem 1						1			1	1		
Total							1			1	1		
VIF: psychique, envers d'autres membres	Sem 1					2					1	1	
	Sem 2					1							1
Total						3					1	1	1
VIF: économique, dans le couple	Sem 1					1				1			
	Sem 2			1	1		1						
Total				1	1	1	1			1			



PH Violence intrafamiliale (VIF)

		2000	2013	2014	2015	2016	2017	2018	2019	2020	2021	2022	2023
VIF: économique, envers des descendants	Sem 1		1				1						
	Total		1				1						
VIF: économique, envers d'autres membres	Sem 1	4	1	6	4	2		2	1	1	1		2
	Sem 2	5				2		1	2	2	1	2	
	Total	9	1	6	4	4		3	3	3	2	2	2



PH Hormones et dopage

		2000	2013	2014	2015	2016	2017	2018	2019	2020	2021	2022	2023
Dopage humain	Sem 1										1		
	Total										1		



PH Drogues

		2000	2013	2014	2015	2016	2017	2018	2019	2020	2021	2022	2023
Vente de cocaïne	Sem 1							1	1		3		
	Sem 2				1					1		3	1
	Total				1		1	1	1	1	3	3	1
Vente de drogues synthétiques	Sem 1		1										
	Total		1										
Production de cannabis (culture)	Sem 1		1						1				
	Sem 2		1					1		1	1		
	Total		2					1	1	1	1		



PH Traite des êtres humains

		2000	2013	2014	2015	2016	2017	2018	2019	2020	2021	2022	2023
TEH - exploitation sexuelle	Sem 2							1					
	Total							1					



PH Violence dans l'espace public

		2000	2013	2014	2015	2016	2017	2018	2019	2020	2021	2022	2023
Violence physique (transport public)	Sem 1			1	1					1			1
	Sem 2			2		1			1		1	1	
Total				3	1	1			1	1	1	1	1
Violence physique (voie publique)	Sem 1	5	5	6	7	4	7	6	5	3	5	10	4
	Sem 2	6	16	7	12	8	7	4	6	5	10	13	21
Total		11	21	13	19	12	14	10	11	8	15	23	25
Violence physique (autre endroit public)	Sem 2	1			2								
Total		1			2								
Violence physique (endroit accessible au public)	Sem 1	3	1	4	6	7	5	2	4	2		3	2
	Sem 2	3	2	2	2	1	6	4	3	2	7	6	4
Total		6	3	6	8	8	11	6	7	4	7	9	6
Violence sexuelle (transport public)	Sem 1						1	1					
Total							1	1					
Violence sexuelle (voie publique)	Sem 1						1						
	Sem 2				1	1						1	
Total					1	2						1	
Violence sexuelle (endroit accessible au public)	Sem 1			1			1		1		4		
	Sem 2	1									1		1
Total		1		1			1		1		5		1
Violence psychique (transport public)	Sem 1		2						1	1			1
	Sem 2				1						1		
Total			2		1				1	1	1		1
Violence psychique (voie publique)	Sem 1	4	2	2	3	3	2	4	9	6	6	2	6
	Sem 2	4	3	8	3	4	1	7	4	2	4	2	2
Total		8	5	10	6	7	3	11	13	8	10	4	8



PH Violence dans l'espace public

		2000	2013	2014	2015	2016	2017	2018	2019	2020	2021	2022	2023
Violence psychique (autre endroit public)	Sem 1			2	1	1							
	Sem 2				1						1		
Total				2	2	1					1		
Violence psychique (endroit accessible au public)	Sem 1	3	3	2	1		2		3	3	3	1	
	Sem 2	4	1	2	2	1	4		1	2	1	1	1
Total		7	4	4	3	1	6		4	5	4	2	1
Vol à main armée (voie publique)	Sem 1	2											
	Total	2											
Vol à main armée (endroit accessible au public)	Sem 1	1	1			1							
	Sem 2	2							1	1			
Total		3	1			1			1	1			
Vol avec violence sans arme (transport public)	Sem 1								1				
	Total								1				
Vol avec violence sans arme (voie publique)	Sem 1	2					1		2				
	Sem 2	1		2	1		1					1	
Total		3		2	1		2		2			1	
Vol avec violence sans arme (autre endroit public)	Sem 2		1										
	Total		1										
Vol avec violence sans arme (endr. acces. au pub.)	Sem 1		2			1			1				
	Sem 2		1			1			1	1	1		
Total			3			2			2	1	1		



PH Autre

		2000	2013	2014	2015	2016	2017	2018	2019	2020	2021	2022	2023
Faux policiers	Sem 1			1									
	Total			1									
Terrorisme, extrémisme et radicalisme	Sem 2				1								
	Total				1								
Cyberharcèlement	Sem 1		5	9	1	3	5		3	3	2	5	1
	Sem 2		6	8	7	4	4	5	3	2	3	2	2
	Total		11	17	8	7	9	5	6	5	5	7	3
Fraude à l'identité	Sem 1	1	2		2	2	1	4	5	2	1		1
	Sem 2	2	1	2	4	1		1	3		1	1	3
	Total	3	3	2	6	3	1	5	8	2	2	1	4



Hotton

2022

FC Vol moyen de transport

	Mar	Avr	Juil	Août	Sep	Nov	Total
Vol de voiture			1			1	2
Carjacking						1	1
Vol de vélo	1	1		1	1		4

FC Cambriolage

	Jan	Fév	Juin	Juil	Août	Oct	Nov	Total
Cambriolage dans habitation	5	1	1	1	1		2	11
Cambriolage ds entreprise ou commerce			1			1		2
Cambriolage ds service public ou bâtiment administ		1		1			1	3
Cambriolage dans bâtiment (total)	5	2	2	2	1	1	3	16

FC Vol autre

	Jan	Fév	Mar	Avr	Mai	Juin	Juil	Août	Sep	Oct	Nov	Déc	Total
Vol avec violence sans arme		1									1	1	3
Vol dans ou sur un véhicule					1	1	1	1	1	2		1	8
Vol à la tire										1			1
Vol à l'étalage	2		2				2	1					7
Vol de métaux		2	1		2	1		1		2	1		10
Vol sur les chantiers			1		1					1			3
Vol d'animaux				1									1



Criminalité ICT

	Jan	Mar	Août	Sep	Oct	Nov	Déc	Total
Fraude de cartes de paiements	1	1	2	1	1	2	3	11
Phishing							1	1

FC Autre

	Jan	Mar	Avr	Mai	Juin	Juil	Août	Sep	Oct	Total
Dégradation de voiture	3	1	1	2		5	3	1	1	17
Rixe au couteau					1	1				2

PH Violence intrafamiliale (VIF)

	Jan	Fév	Mar	Avr	Mai	Juin	Juil	Août	Sep	Oct	Nov	Déc	Total
VIF: physique, dans le couple	1	1		3	2	1	3	1	1	5	1	2	21
VIF: physique, envers des descendants		1		1									2
VIF: physique, envers d'autres membres			1				1	1			1		4
VIF: psychique, dans le couple				2		2	1		2	2		1	10
VIF: psychique, envers d'autres membres			1										1
VIF: économique, envers d'autres membres											1	1	2

PH Drogues

	Nov	Déc	Total
Vente de cocaïne	1	2	3



PH Violence dans l'espace public

	Fév	Mar	Avr	Mai	Juin	Juil	Août	Sep	Oct	Nov	Déc	Total
Violence physique (transport public)								1				1
Violence physique (voie publique)	1	3	1	4	1	2	3	1	1	1	5	23
Violence physique (endroit accessible au public)	3					2	1			3		9
Violence sexuelle (voie publique)											1	1
Violence psychique (voie publique)				2						1	1	4
Violence psychique (endroit accessible au public)	1						1					2
Vol avec violence sans arme (voie publique)										1		1

PH Autre

	Fév	Mar	Avr	Mai	Juil	Août	Nov	Total
Cyberharcèlement	2	1	1	1	1		1	7
Fraude à l'identité						1		1



2023

FC Vol moyen de transport

	Fév	Avr	Août	Sep	Oct	Déc	Total
Vol de voiture	2	1	1				4
Vol de vélo				1	2	1	4

FC Cambriolage

	Jan	Fév	Mai	Juin	Juil	Sep	Total
Cambriolage dans habitation	2	2	1	1	1	1	8
Cambriolage ds service public ou bâtiment administ			1				1
Cambriolage dans bâtiment (total)	2	2	2	1	1	1	9

FC Vol autre

	Jan	Mar	Avr	Mai	Juin	Juil	Nov	Déc	Total
Vol avec violence sans arme		2							2
Vol dans ou sur un véhicule		1	3	1			2	1	8
Vol d'armes et explosifs							1	1	2
Vol à la tire					1	1			2
Vol à l'étalage		1	1		1		1		4
Vol par ruse							1		1
Vol de métaux			1						1
Vol sur les chantiers	1								1

Criminalité ICT

	Jan	Fév	Avr	Juin	Août	Sep	Nov	Total
Fraude de cartes de paiements	1		1	1	1	2	1	7
Phishing		1					1	2



FC Autre

	Mar	Avr	Juil	Août	Sep	Nov	Total
Graffiti						1	1
Dégradation de voiture	1	1	4	3	1	1	11
Rixe au couteau				1			1

PH Violence intrafamiliale (VIF)

	Fév	Mar	Avr	Mai	Juin	Juil	Août	Oct	Nov	Déc	Total
VIF: physique, dans le couple	3	2	2		2	4	1		3		17
VIF: physique, envers des descendants	2	1	1			1					5
VIF: physique, envers d'autres membres	1					1		1	1	1	5
VIF: sexuelle, envers d'autres membres						1					1
VIF: psychique, dans le couple			2	1			1				4
VIF: psychique, envers d'autres membres										1	1
VIF: économique, envers d'autres membres		1			1						2

PH Drogues

	Sep	Total
Vente de cocaïne	1	1

PH Violence dans l'espace public

	Jan	Fév	Mar	Avr	Mai	Juin	Juil	Août	Sep	Oct	Nov	Déc	Total
Violence physique (transport public)	1												1
Violence physique (voie publique)	1	2		1			6	4	7		1	3	25
Violence physique (endroit accessible au public)				1		1	1	3					6
Violence sexuelle (endroit accessible au public)							1						1
Violence psychique (transport public)					1								1
Violence psychique (voie publique)	2		1	1	1	1		1		1			8
Violence psychique (endroit accessible au public)												1	1



PH Autre

	Jan	Juin	Juil	Août	Nov	Total
Cyberharcèlement	1			1	1	3
Fraude à l'identité		1	1	1	1	4

STATISTIQUES POLICIERES DE CRIMINALITE

LIEU DE PERPETRATION: COMMUNE

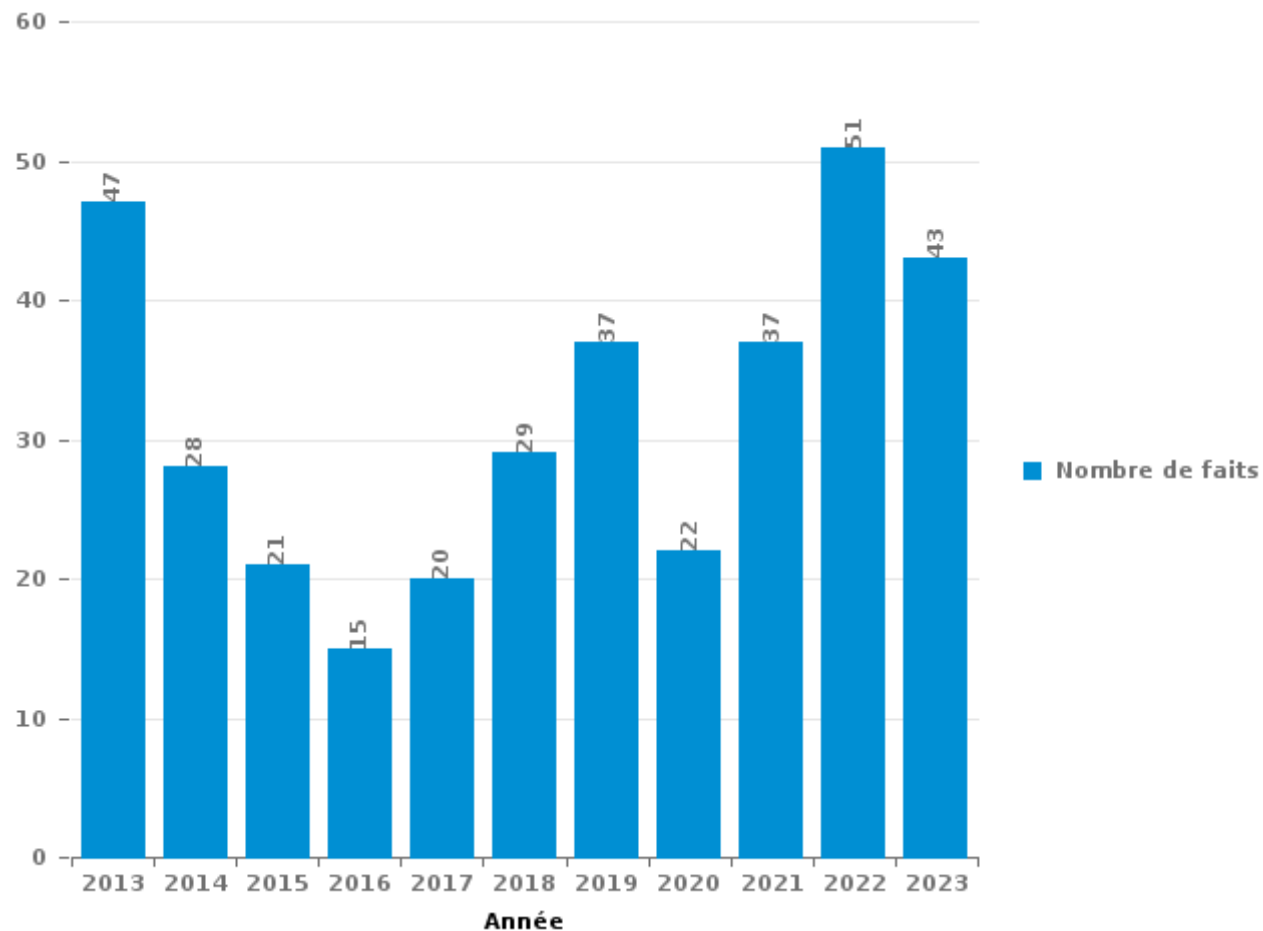
Hotton

PARTIE III : ICT



Hotton

Nombre total de délits avec un élément ICT/online, depuis 2013





Criminalité ICT/online au sens strict

Infractions (exhaustif)

	2013	2014	2015	2016	2017	2018	2019	2020	2021	2022	2023
Criminalité informatique: Faux en informatique:	2			1			2				1
Criminalité informatique: Fraude informatique:	16	3	3	3	4	2	16	5	17	29	21
Criminalité informatique: Hacking:	9	3	4		2	1	3		7	15	8
Criminalité informatique: Sabotage:		1									1
Total:	27	7	7	4	6	3	21	5	24	44	31

Figures criminelles (à considérer spécifiquement – ne pas additionner avec d'autres éléments – risque de double comptage!)

	2013	2014	2015	2016	2018	2019	2020	2021	2022	2023
Fraude de cartes de paiements	10	2	2	3	1	13	1	5	11	7
Phishing									1	2
Shouldersurfing		1				2				



Criminalité ICT/online au sens large

Infractions (uniquement si code-fait existe)

	2013	2014	2015	2016	2017	2018	2019	2020	2021	2022	2023
Fraude: Escroquerie: Fraude par internet	6	3	4	4	4	19	9	12	12	13	16
Infr. contre les moeurs: Grooming (contact par ICT avec mineur < 16 ans):							1				
Infr. contre les moeurs: Voyeurisme: Diffusion enregistrement nudité ou intimité									2	1	
Total:	6	3	4	4	4	19	10	12	14	14	16

Figures criminelles (à considérer spécifiquement – ne pas additionner avec d'autres éléments – risque de double comptage!)

	2013	2014	2015	2016	2017	2018	2019	2020	2021	2022	2023
Cyberharcèlement	11	17	8	7	9	5	6	5	5	7	3

STATISTIQUES POLICIERES DE CRIMINALITE

LIEU DE PERPETRATION: COMMUNE

Hotton

PARTIE IV : DESTINATION LIEU



Hotton

Vol et extorsion

	2000	2013	2014	2015	2016	2017	2018	2019	2020	2021	2022	2023
Habitation: maison	34	26	29	35	26	23	29	52	23	11	16	14
Voie publique	23	14	13	9	8	14	5	7	4	6	13	12
Magasin	12	8	8	7	11	5	7	7	9	7	8	5
Parking	9	12	6	1	6		10	3	6	2	6	5
Terrain	7	7	9	4	8	3	2	6	5	2	3	1
Habitation: autre	6	9	2	7	3	4	6	3	2	5	1	3
Habitation: allée	8	5	1		9	4	7	5	1	3	3	1
Culture et loisirs	7	8	5	2	3	11	3	2			4	
Horeca	12	2	1	6	4	1	1	3	2			
Habitation: appartement	1	4	3		4	4		3	3	2	5	2
Entreprise	4	6	1	2	1	5		4			3	1
Habitation: dépendances	5	2		1	1	2	1	6	3	3		1
Autre	1	3	2	1	2	5	1	1	3	1		1
Service public	2	1	1	5	2	2	1	2	1	1	3	
Chantier	1	1	4	1	5			1	2		3	1
Inconnue	2	1		1	4	3	1	2		1		1
Habitation: non précisée	2	1	1		1	2	2	2				3
Bâtiment administratif	3	6				1		1	1			1
Habitation: garage	2	4		1		1	1	1	1	1	1	
Banque / institution financière	1	4	1			1		4	1			
Edifice religieux / lieu du culte	4	1	3			1						
Institution d'enseignement	1	2	1	1	1		1				1	
Stade		2	1	1	1		1					
Station de bus / métro et gare de chemin de fer	1		1	2				1				1
Infrastructure sportive		1	1		1							2
Moyen de transport: train / tram / métro		1				1		2				
Cimetière				1				1				
Emplacement de vélo										1	1	
Médecin / dentiste / pharmacien			1					1				
Moyen de transport: voiture	2											
Station essence	1						1					
Eaux intérieures et maritimes		1										
Maison de repos									1			
Moyen de transport: autobus / autocar		1										
Moyen de transport: camion						1						
Service		1										
Total	151	134	95	88	101	94	80	120	68	46	71	55

FPF/DGR/DRI/BIPOL - Statistiques policières de criminalité (date de clôture: 19/04/2024)
 Les données pour les années 2001 jusqu'à 2012 ne sont plus publiées mais restent disponibles sur demande auprès du service BIPOL.



Hotton

Dégradation de la propriété

	2000	2013	2014	2015	2016	2017	2018	2019	2020	2021	2022	2023
Voie publique	15	15	14	17	11	19	21	12	7	15	14	12
Habitation: résidence principale	8	10	12	20	11	23	14	11	6	8	4	13
Parking	2	8	4	3	2	5	4	7	1	4	8	
Terrain	5	2	5	3	3	3	2	4	1		1	1
Habitation: allée	2	5		2	2	2	2	1	2	1	1	2
Culture et loisirs	2	5	4	1		2		1		1		1
Habitation: résidence secondaire		1	1	2	3				4	1	4	1
Horeca	1	3	1	1	1	1	1	2			2	
Magasin	2				2	2		2			1	2
Service public					4		1	1	1		1	1
Habitation: jardin						3		2	2			
Chantier			2		2		1	1				
Inconnue	2	1						1		2		
Autre			2		2						1	
Habitation: dépendances		1	1					1	1		1	
Habitation: non précisée			1	1				1		1	1	
Moyen de transport: autre		2			1							2
Station de bus / métro et gare de chemin de fer		1	2					1	1			
Cimetière			1	1	1				1			
Entreprise	4											
Infrastructure sportive		1			2			1				
Institution d'enseignement		1	1		1						1	
Bâtiment administratif						1					2	
Eaux intérieures et maritimes	2											
Edifice religieux / lieu du culte			1								1	
Moyen de transport: train / tram / métro		2										
Stade					2							
Habitation: garage								1				
Total	45	58	52	51	50	61	46	50	27	33	43	35

FPF/DGR/DRI/BIPOL - Statistiques policières de criminalité (date de clôture: 19/04/2024)
 Les données pour les années 2001 jusqu'à 2012 ne sont plus publiées mais restent disponibles sur demande auprès du service BIPOL.



Hotton

Infractions contre l'intégrité physique

	2000	2013	2014	2015	2016	2017	2018	2019	2020	2021	2022	2023
Habitation	15	27	14	25	21	23	21	21	34	25	32	30
Voie publique	14	23	13	21	15	15	9	8	13	13	24	26
Culture et loisirs	4	2	3		3	5	1	2	2	4	2	4
Horeca	2	2	4	7	1	3	2	2	1	1	6	
Service public			2	1	2	3	3	4	4	5	4	2
Habitation: allée	3	1	1	3	2	2	1		2		1	1
Inconnue			1	1	2	1		2		1	3	1
Parking		1		1	3	2	1	1	2			1
Terrain	3	1	2	2	1		1		1			
Institution d'enseignement				3	1		1		1			1
Habitation: jardin							2	1	1	1	1	
Magasin		1				1	1	1		1		
Moyen de transport: autobus / autocar	1			1	1						1	1
Entreprise			1					1		1		
Station de bus / métro et gare de chemin de fer			1		1					1		
Arrêt de bus / tram			1					1				
Autre										1	1	
Banque / institution financière						1						
Infrastructure sportive												1
Maison de repos								1				
Moyen de transport: autre								1				
Moyen de transport: train / tram / métro			1									
Stade	1											
Total	43	58	44	65	53	56	43	46	61	54	75	68

FPF/DGR/DRI/BIPOL - Statistiques policières de criminalité (date de clôture: 19/04/2024)
 Les données pour les années 2001 jusqu'à 2012 ne sont plus publiées mais restent disponibles sur demande auprès du service BIPOL.

STATISTIQUES POLICIERES DE CRIMINALITE

LIEU DE PERPETRATION: COMMUNE

Hotton

PARTIE V : OBJETS ET MOYENS DE TRANSPORT

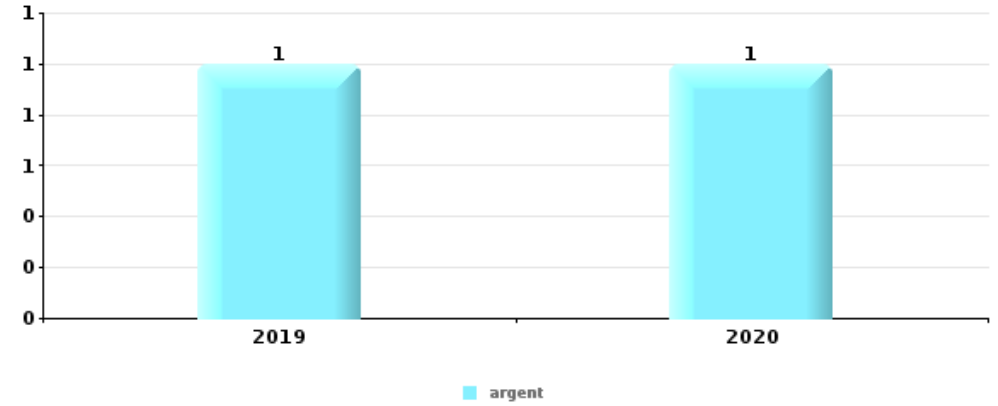


Hotton

Vol à main armée

Top 5 Objets volés (sbd nombre de faits)

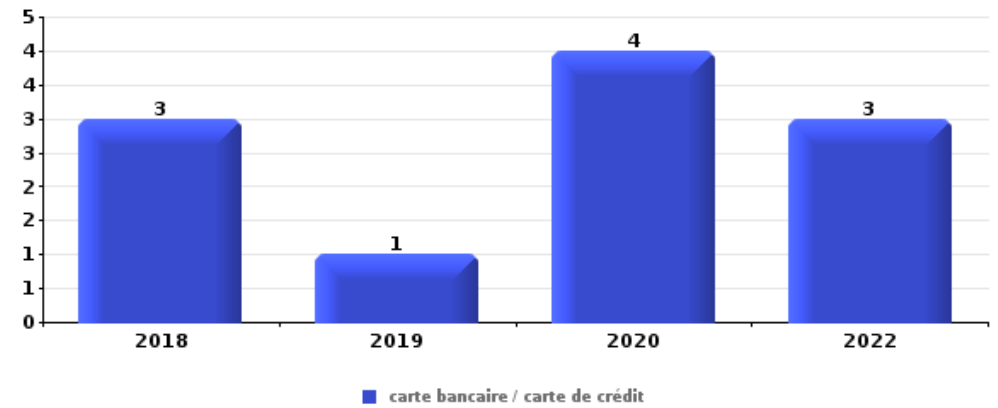
	2018	2019	2020	2021	2022	2023
1 argent		1	1			



Vol dans ou sur un véhicule

Top 5 Objets volés (sbd nombre de faits)

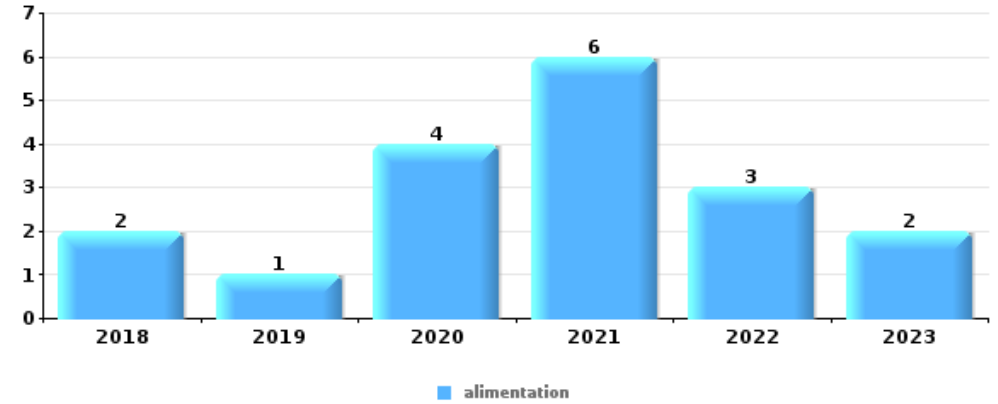
	2018	2019	2020	2021	2022	2023
1 carte bancaire / carte de crédit	3	1	4		3	
2 plaque d'immatriculation		2	4	1	1	2
3 outillage	4	1		2		2
4 carte d'identité / passeport	3	1	4			
4 permis de conduire	3	1	4			





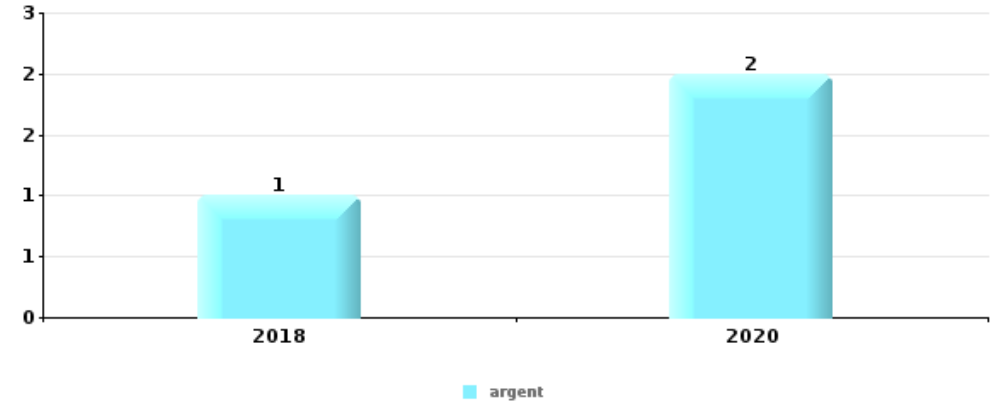
Vol à l'étalage

Top 5 Objets volés (sbd nombre de faits)		2018	2019	2020	2021	2022	2023
1	alimentation	2	1	4	6	3	2
2	parfum / produit de beauté	1				2	
2	vêtement			3			
4	matériaux de construction / de chantier					1	
4	multimédia						1
4	outillage			1			
4	tabac					1	



Cambrassage ds entreprise ou commerce

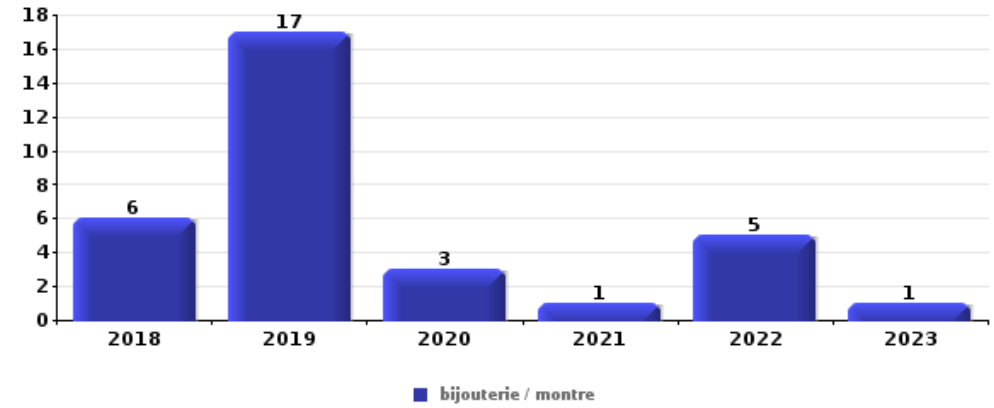
Top 5 Objets volés (sbd nombre de faits)		2018	2019	2020	2021	2022	2023
1	argent	1		2			
2	métaux		2				
2	tabac		1	1			
4	alimentation			1			
4	outillage					1	
4	pièce de moyen de transport					1	





Cambrilage dans habitation

Top 5 Objets volés (sbd nombre de faits)		2018	2019	2020	2021	2022	2023
1	bijouterie / montre	6	17	3	1	5	1
2	argent	3	12	2	1	3	
3	multimédia	4	4	2		3	
3	ordinateur et accessoires	1	8	1		1	2
5	outillage	4	4	1	1	1	1



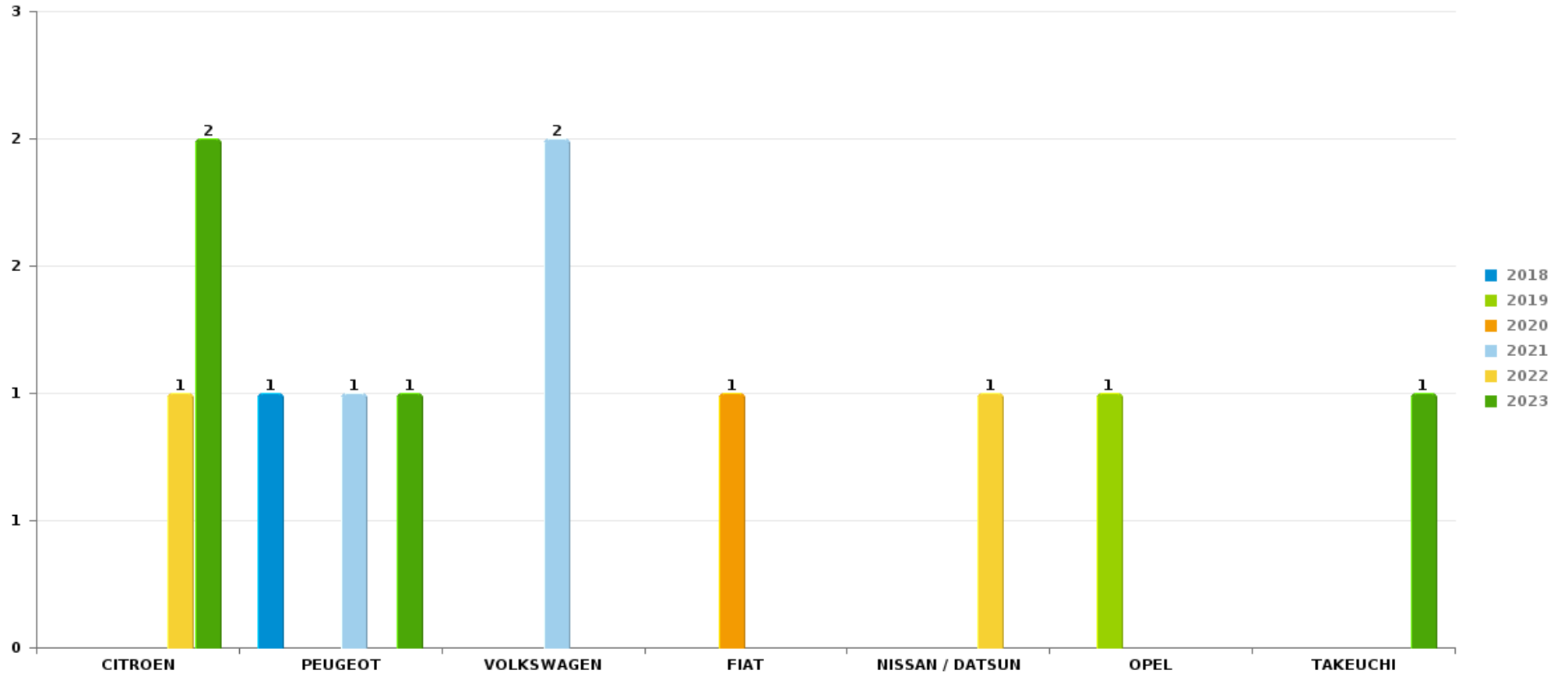
Remarque: en ce qui concerne les objets, aucun total n'est reproduit étant donné que plusieurs objets peuvent avoir été volés lors d'un même fait.



Hotton

Vol de voiture

Nombre de voitures volées par marque (Top 5)



STATISTIQUES POLICIERES DE CRIMINALITE

LIEU DE PERPETRATION: COMMUNE

Hotton

PARTIE VI : SUSPECTS



Partie 1: Niveau FAITS (comptage du nombre de faits pour lesquels un certain type de suspect est impliqué)

1.1. Nombre d'infractions selon le sexe des suspects identifiés (par catégorie principale)

Étant donné que, tant un suspect identifié masculin qu'un suspect identifié féminin peuvent être impliqués lors d'un même fait, il est possible que la somme des colonnes «Hommes» et «Femmes» soit supérieure à la valeur de la colonne «Total...» (voir également la note méthodologique)

Hotton

2023

Catégorie principale / Sexe	Nombre total de faits avec au moins 1 suspect	Hommes	%	Femmes	%
Législation sur les étrangers	34	34	100,0%	2	5,9%
Infr. contre l'intégrité physique	27	21	77,8%	11	40,7%
Drogues	20	20	100,0%		
Ivresse et alcool	12	11	91,7%	1	8,3%
Armes et explosifs	7	5	71,4%	3	42,9%
Vol et extorsion	6	6	100,0%		
Dégradation de la propriété	4	4	100,0%		
Fraude	4	4	100,0%		
Infr. contre la sécurité publique	4	3	75,0%	1	25,0%
Infr. contre autres valeurs morales et sentiments	3	3	100,0%		
Infr. contre les mœurs	3	3	100,0%		
Environnement	2	2	100,0%	1	50,0%
Protection de la jeunesse	2	2	100,0%	1	50,0%
Registre de population	2	1	50,0%	1	50,0%
Code pénal social	1	1	100,0%		
Infr. contre la foi publique	1	1	100,0%		

CRIMINALITE ENREGISTREE: SUSPECTS



Catégorie principale / Sexe	Nombre total de faits avec au moins 1 suspect	Hommes	%	Femmes	%
Infr. contre l'autorité publique	1	1	100,0%		
Total	133	122	91,7%	21	15,8%



1.2. Nombre d'infractions selon le sexe des suspects identifiés (par figure criminelle)

Étant donné que, tant un suspect identifié masculin qu'un suspect identifié féminin peuvent être impliqués lors d'un même fait, il est possible que la somme des colonnes «Hommes» et «Femmes» soit supérieure à la valeur de la colonne «Total...» (voir également la note méthodologique)

Hotton

2023

FC Vol autre

Figure criminelle / Sexe	Nombre total de faits avec au moins 1 suspect identifié	Hommes	%
Vol d'armes et explosifs	1	1	100,0%
Vol à l'étalage	4	4	100,0%
Total	PA	PA	PA

FC Autre

Figure criminelle / Sexe	Nombre total de faits avec au moins 1 suspect identifié	Hommes	%
Dégradation de voiture	1	1	100,0%
Rixe au couteau	1	1	100,0%
Total	PA	PA	PA



PH Violence intrafamiliale (VIF)

Figure criminelle / Sexe	Nombre total de faits avec au moins 1 suspect identifié	Hommes	%	Femmes	%
VIF: physique, dans le couple	7	5	71,4%	5	71,4%
VIF: physique, envers des descendants	1	1	100,0%	1	100,0%
VIF: physique, envers d'autres membres	2	2	100,0%	1	50,0%
VIF: sexuelle, envers d'autres membres	1	1	100,0%		
VIF: psychique, envers d'autres membres	1	1	100,0%		
Total	PA	PA	PA	PA	PA

PH Drogues

Figure criminelle / Sexe	Nombre total de faits avec au moins 1 suspect identifié	Hommes	%
Vente de cocaïne	1	1	100,0%
Total	PA	PA	PA

PH Violence dans l'espace public

Figure criminelle / Sexe	Nombre total de faits avec au moins 1 suspect identifié	Hommes	%	Femmes	%
Violence physique (transport public)	1	1	100,0%		
Violence physique (voie publique)	9	7	77,8%	2	22,2%
Violence physique (endroit accessible au public)	2	2	100,0%	1	50,0%
Violence sexuelle (endroit accessible au public)	1	1	100,0%		
Violence psychique (voie publique)	3	3	100,0%		
Violence psychique (endroit accessible au public)	1			1	100,0%
Total	PA	PA	PA	PA	PA

CRIMINALITE ENREGISTREE: SUSPECTS



PH Autre

Figure criminelle / Sexe	Nombre total de faits avec au moins 1 suspect identifié	Hommes	%
Fraude à l'identité	1	1	100,0%
Total	PA	PA	PA



1.3. Nombre d'infractions selon l'âge des suspects identifiés (par catégorie principale)

Étant donné que, tant un suspect identifié mineur qu'un suspect identifié majeur peuvent être impliqués lors d'un même fait, il est possible que la somme des colonnes «Mineur» et «Majeur» soit supérieure à la valeur de la colonne «Total...» (voir également la note méthodologique)

Hotton

2023

Catégorie principale / Âge	Nombre total de faits avec au moins 1 suspect identifié	Mineur	%	Majeur	%
Législation sur les étrangers	34	2	5,9%	34	100,0%
Infr. contre l'intégrité physique	27	7	25,9%	21	77,8%
Drogues	20	3	15,0%	17	85,0%
Ivresse et alcool	12			12	100,0%
Armes et explosifs	7			7	100,0%
Vol et extorsion	6	1	16,7%	5	83,3%
Dégradation de la propriété	4	1	25,0%	3	75,0%
Fraude	4			4	100,0%
Infr. contre la sécurité publique	4	1	25,0%	3	75,0%
Infr. contre autres valeurs morales et sentiments	3			3	100,0%
Infr. contre les moeurs	3			3	100,0%
Environnement	2			2	100,0%
Protection de la jeunesse	2			2	100,0%
Registre de population	2			2	100,0%
Code pénal social	1			1	100,0%
Infr. contre la foi publique	1			1	100,0%
Infr. contre l'autorité publique	1	1	100,0%		
Total	133	16	12,0%	120	90,2%



1.4. Nombre d'infractions selon l'âge des suspects identifiés (par figure criminelle)

Étant donné que, tant un suspect identifié mineur qu'un suspect identifié majeur peuvent être impliqués lors d'un même fait, il est possible que la somme des colonnes «Mineur» et «Majeur» soit supérieure à la valeur de la colonne «Total...»
(voir également la note méthodologique)

Hotton

2023

FC Vol autre

Figure criminelle / Âge	Nombre total de faits avec au moins 1 suspect identifié	Majeur	%
Vol d'armes et explosifs	1	1	100,0%
Vol à l'étalage	4	4	100,0%
Total	PA	PA	PA

FC Autre

Figure criminelle / Âge	Nombre total de faits avec au moins 1 suspect identifié	Majeur	%
Dégradation de voiture	1	1	100,0%
Rixe au couteau	1	1	100,0%
Total	PA	PA	PA

PH Violence intrafamiliale (VIF)

Figure criminelle / Âge	Nombre total de faits avec au moins 1 suspect identifié	Mineur	%	Majeur	%
VIF: physique, dans le couple	7			7	100,0%
VIF: physique, envers des descendants	1	1	100,0%	1	100,0%
VIF: physique, envers d'autres membres	2	1	50,0%	2	100,0%
VIF: sexuelle, envers d'autres membres	1			1	100,0%
VIF: psychique, envers d'autres membres	1			1	100,0%
Total	PA	PA	PA	PA	PA

CRIMINALITE ENREGISTREE: SUSPECTS



PH Drogues

Figure criminelle / Âge	Nombre total de faits avec au moins 1 suspect identifié	Majeur	%
Vente de cocaïne	1	1	100,0%
Total	PA	PA	PA

PH Violence dans l'espace public

Figure criminelle / Âge	Nombre total de faits avec au moins 1 suspect identifié	Mineur	%	Majeur	%
Violence physique (transport public)	1	1	100,0%		
Violence physique (voie publique)	9	4	44,4%	5	55,6%
Violence physique (endroit accessible au public)	2			2	100,0%
Violence sexuelle (endroit accessible au public)	1			1	100,0%
Violence psychique (voie publique)	3	1	33,3%	2	66,7%
Violence psychique (endroit accessible au public)	1			1	100,0%
Total	PA	PA	PA	PA	PA

PH Autre

Figure criminelle / Âge	Nombre total de faits avec au moins 1 suspect identifié	Majeur	%
Fraude à l'identité	1	1	100,0%
Total	PA	PA	PA



Partie 2: Niveau SUSPECTS-FAIT (comptage du nombre de combinaisons suspect-fait)

2.1. Nombre de suspects-fait selon le sexe des suspects identifiés (TOP 5 des catégories principales)

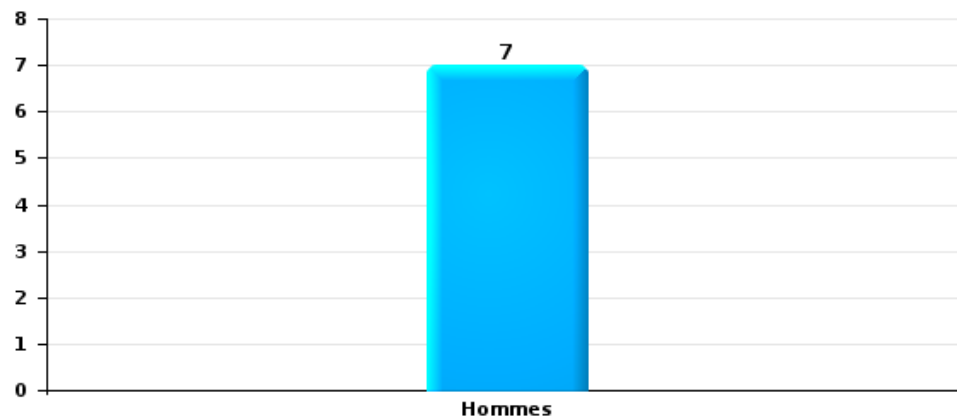
Lorsqu'un même suspect a commis plusieurs faits durant la période considérée, il est aussi comptabilisé plusieurs fois (voir également la note méthodologique)

Hotton

2023

Vol et extorsion

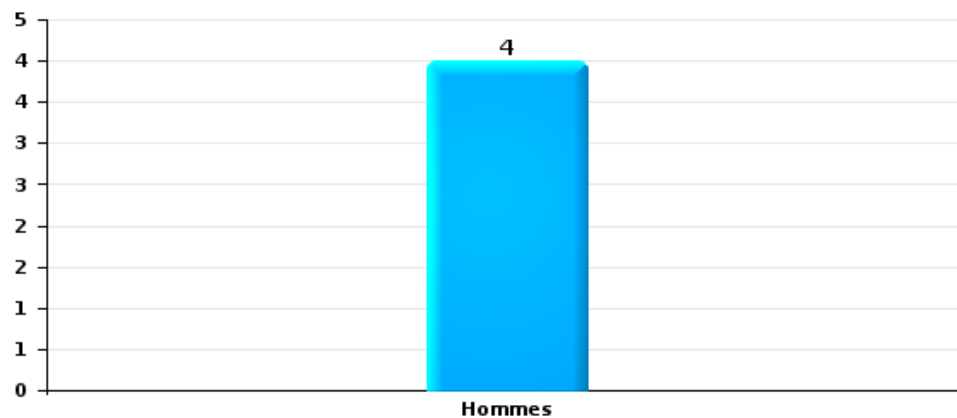
Nombre de suspects-fait selon le sexe





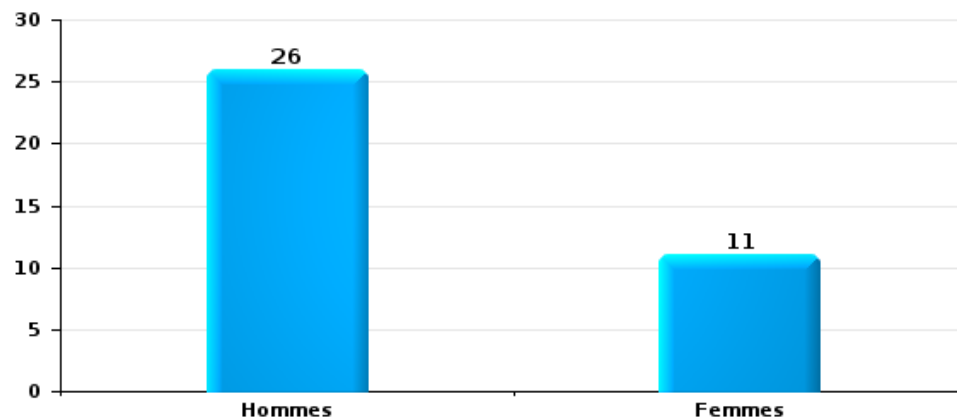
Dégradation de la propriété

Nombre de suspects-fait selon le sexe



Infr. contre l'intégrité physique

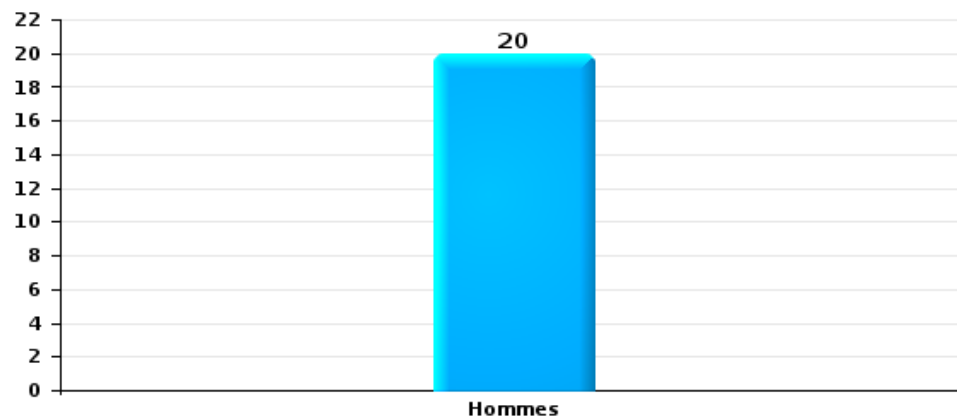
Nombre de suspects-fait selon le sexe





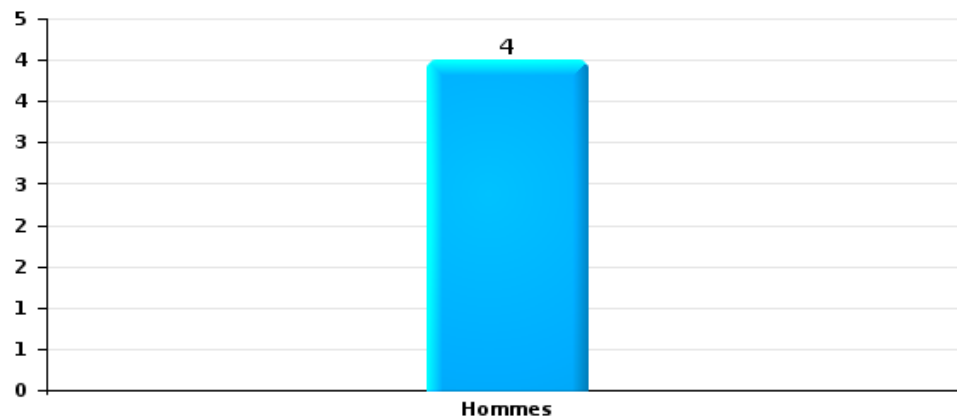
Drogues

Nombre de suspects-fait selon le sexe



Fraude

Nombre de suspects-fait selon le sexe





2.2. Nombre de suspects-fait selon le sexe des suspects identifiés (TOP 5 des figures criminelles)

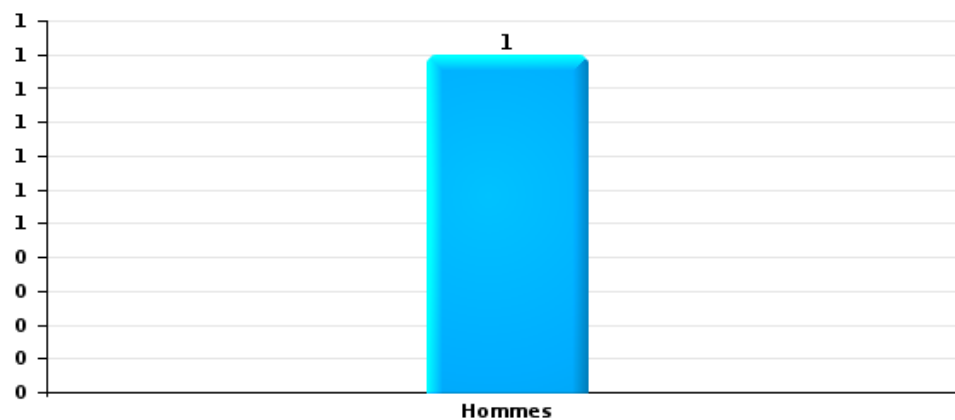
Lorsqu'un même suspect a commis plusieurs faits durant la période considérée, il est aussi comptabilisé plusieurs fois (voir également la note méthodologique)

Hotton

2023

Dégradation de voiture

Nombre de suspects-fait selon le sexe





2.3. Nombre de suspects-fait selon l'âge des suspects identifiés (TOP 5 des catégories principales)

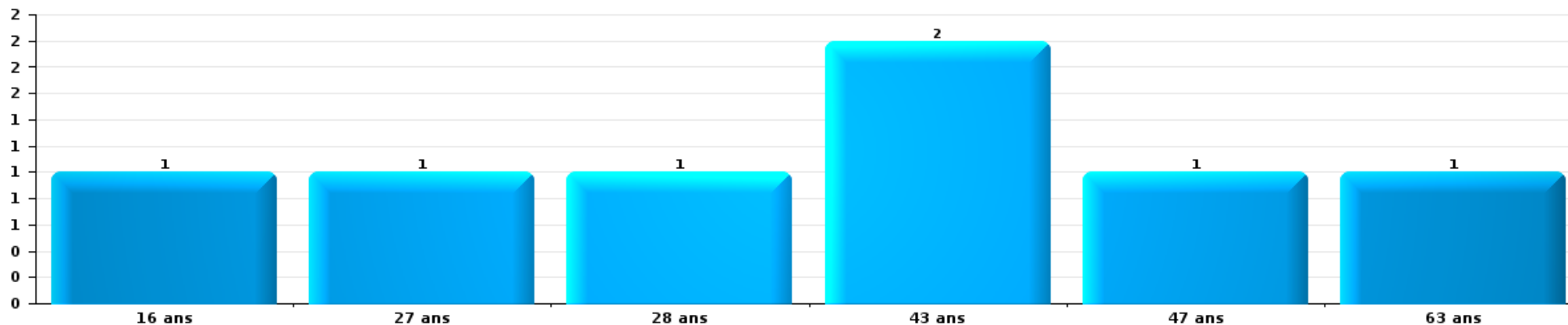
1) Lorsqu'un même suspect a commis plusieurs faits durant la période considérée, il est aussi comptabilisé plusieurs fois, qu'il ait le même âge ou non – 2) Les suspects au-dessous de 14 ans et à partir de 90 ans ne sont pas repris dans le tableau (voir également la note méthodologique)

Hotton

2023

Vol et extorsion

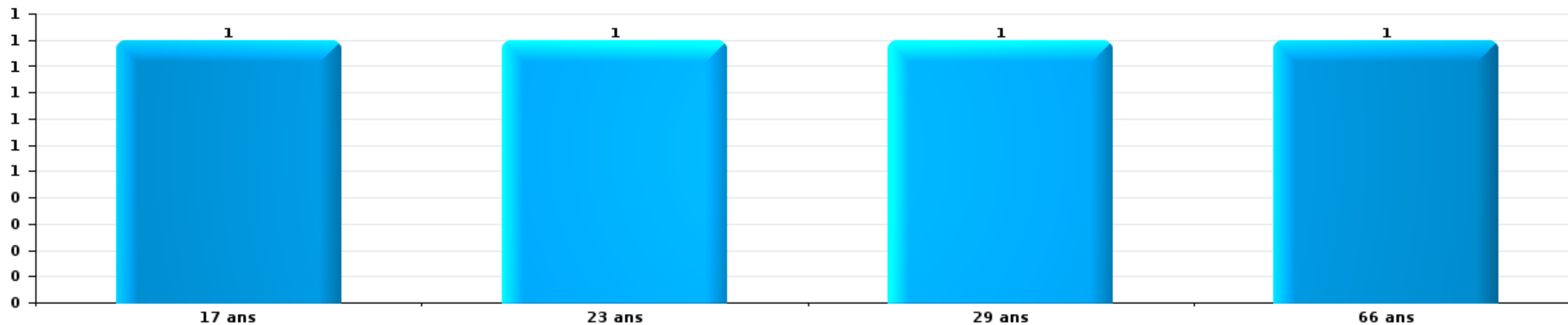
Nombre de suspects-fait par âge (chronologique)





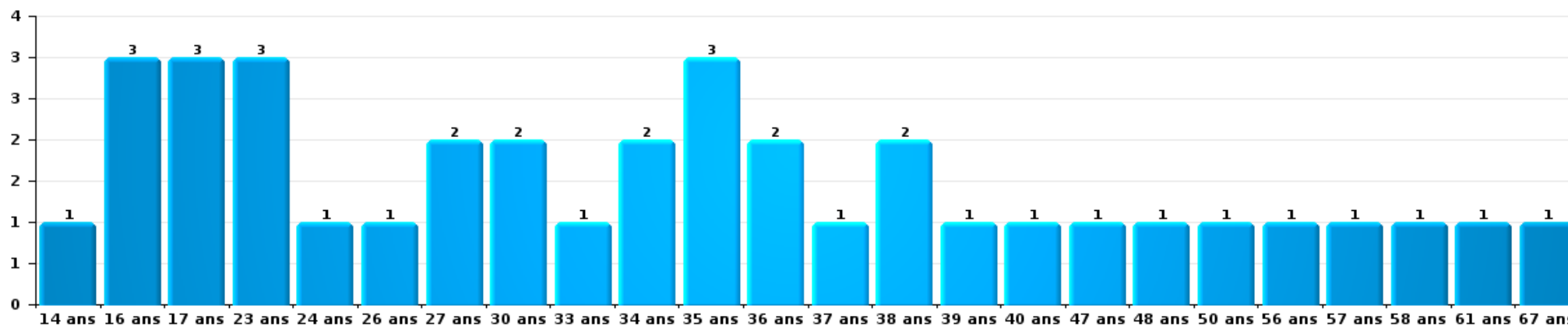
Dégradation de la propriété

Nombre de suspects-fait par âge (chronologique)



Infr. contre l'intégrité physique

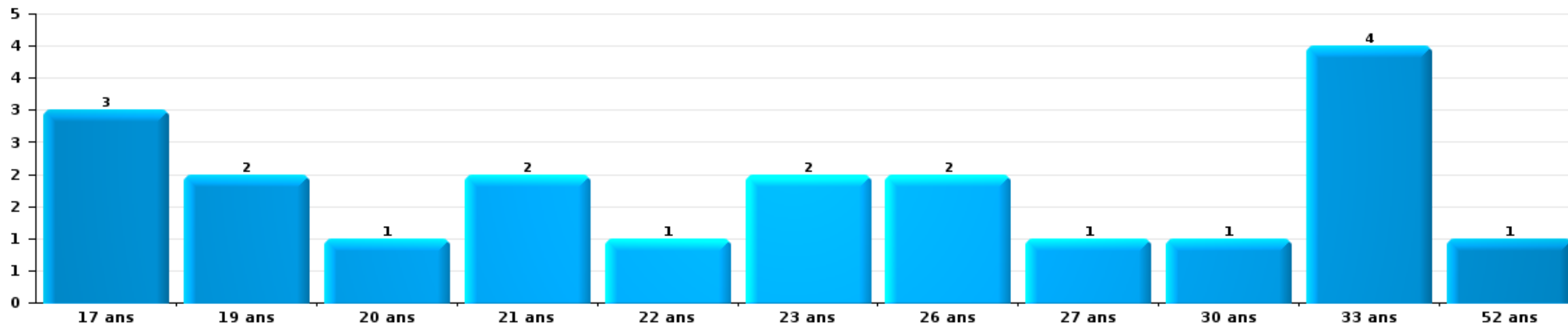
Nombre de suspects-fait par âge (chronologique)





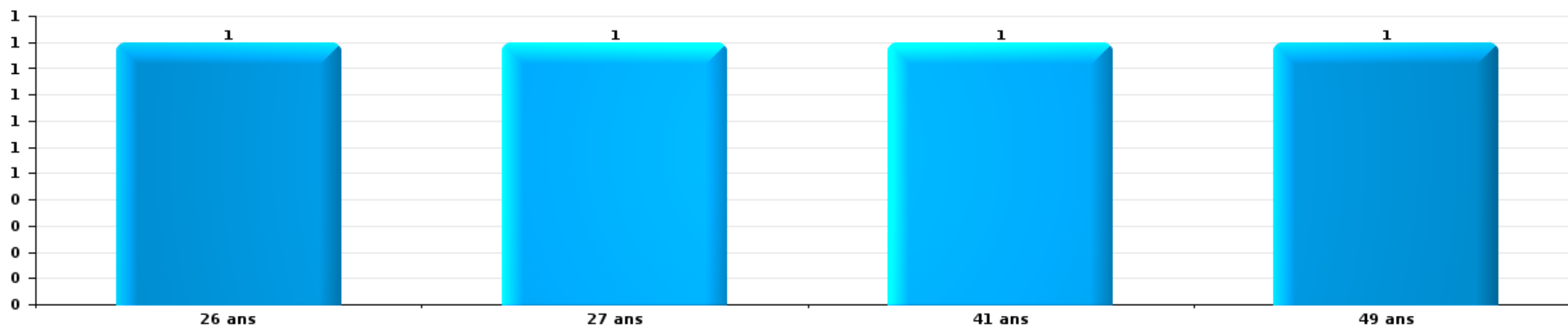
Drogues

Nombre de suspects-fait par âge (chronologique)



Fraude

Nombre de suspects-fait par âge (chronologique)





2.4. Nombre de suspects-fait selon l'âge des suspects identifiés (TOP 5 des figures criminelles)

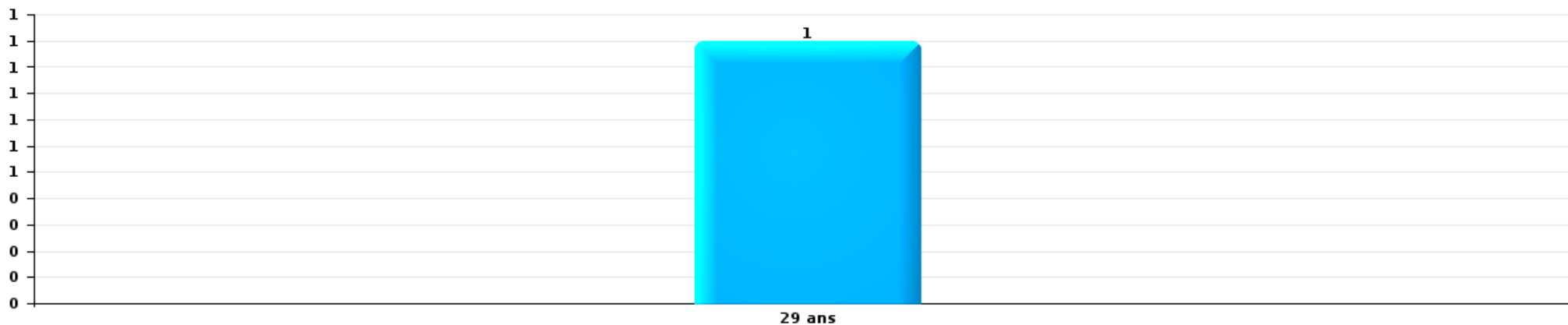
1) Lorsqu'un même suspect a commis plusieurs faits durant la période considérée, il est aussi comptabilisé plusieurs fois, qu'il ait le même âge ou non – 2) Les suspects au-dessous de 14 ans et à partir de 90 ans ne sont pas repris dans le tableau (voir également la note méthodologique)

Hotton

2023

Dégradation de voiture

Nombre de suspects-fait par âge (chronologique)



STATISTIQUES POLICIERES DE CRIMINALITE

LIEU DE PERPETRATION: COMMUNE

Hotton

***ANNEXE I: DETAIL PAR CATEGORIE DE DELIT
CODE PENAL***

Infraction Code pénal

Infr. contre l'intégrité physique

			2000	2013	2014	2015	2016	2017	2018	2019	2020	2021	2022	2023
Assassinat	Autres	Tent.				1						1		
		Sous-total				1						1		
Meurtre	Autres	Acc.			1				1					
		Tent.		2			1	2			1	1	1	1
		Sous-total		2	1		1	2	1		1	1	1	1
Torture et maltraitance	Traitement inhumain	Acc.												2
	Traitement dégradant	Acc.		2				1						
		Sous-total		2				1						2
Coups et/ou blessures vol. en sphère familiale	Entre partenaires ou ex-partenaires	Acc.	5	14	5	12	15	15	14	12	23	15	21	15
	Lors d'un différend familial en général	Tent.												1
	Par les parents envers un mineur	Acc.	5											
	Envers les parents	Acc.		2				4	2	4	6	3	2	4
	Envers d'autres ascendants directs ou collatéraux	Acc.		1	2	1		1	3		1	1	3	3
		Acc.					1				1	1	2	
		Sous-total	10	17	7	13	16	20	19	17	31	21	26	23
Coups et/ou blessures vol. hors sphère familiale	Bagarres (=coups réciproques)	Acc.	2	4	8	3	3	6	4	4	5	6	18	15
	Coups envers fonctionnaire de police	Acc.		1						2	1			
	Envers un mineur par une pers. ayant autorité	Acc.		1		3			2	1	1	1		1
	Envers un mineur qualité de l'auteur inconnue	Acc.	4	1	1	2	2	2		2	4		4	4
	Envers pers. vulnérable par pers. ayant autorité	Acc.						2						
	Envers pers. vulnérable (qualité auteur inconnue)	Acc.						2						
	Coups envers personnel transport public	Acc.			1									
	Coups envers profession médicale	Acc.								1				
	Coups envers personnel institut d'enseignement	Acc.				2								
	Non spécifié	Acc.	18	20	20	37	26	17	14	17	11	20	21	23
	Tent.							1				1		
		Sous-total	24	27	30	47	31	30	20	27	22	28	43	43
Autres infr. volontaires. c/ l'intégrité phys.	Délaissement d'enfant ou personne vulnérable	Acc.								1				
	Abandon d'enfant dans le besoin	Acc.	1											
	Administration substances nuisibles	Acc.										1		
	Entrave méchante à la circulation	Acc.	1	3	4	1	1	1			4	1	2	1
	Voies de faits et violences légères	Acc.	6	4		1	3	2						1
		Sous-total	8	7	4	2	4	3		1	4	2	3	1
Infr. involontaires contre l'intégrité physique	Coups et/ou blessures involontaires	Acc.	1	1	1				2		1	1		
	Morsure de chien	Acc.		2	1	2	1		1	1	2			
		Sous-total	1	3	2	2	1		3	1	3	1		
		Total	43	58	44	65	53	56	43	46	61	54	75	68

Infr. contre la liberté individuelle

		2000	2013	2014	2015	2016	2017	2018	2019	2020	2021	2022	2023
Détention par un particulier	Acc.		1		1	1			2		2		
	Sous-total		1		1	1			2		2		
	Total		1		1	1			2		2		

Infr. contre les mœurs

				2000	2013	2014	2015	2016	2017	2018	2019	2020	2021	2022	2023
Viol n'ayant pas causé la mort	Victime < 10a	Acc.	2				1					1	1		
	Victime 10a - 14a	Acc.				1		1	2		2	1	1		
		Tent.					1								
	Victime 16a - 18a	Acc.								1			1		
	Victime majeure	Acc.	1	2	1	1			2	1	1		2		
		Tent.					1								
	Victime âge inconnu	Acc.	1												
		Sous-total	4	2	2	3	2	4	2	3	3	2	5		
Viol n'ayant pas causé la mort (nvCPS)	Victime < 16a	Acc.												1	1
	Victime majeure	Acc.												1	
		Sous-total												2	1
Attentat à la pudeur avec violence / menace	Victime < 16a	Acc.	1						3				1	1	
	Victime majeure	Acc.									1		1		
		Sous-total	1						3		1		2	1	
Attentat à la pudeur sans violence / menace	Victime < 16a	Acc.	1	2	1	2			1	3		1	1		
		Tent.									1				
	Victime 16a - 18a	Acc.					1			1					
		Sous-total	1	2	1	2	1	1	4	1	1	1	1		
Atteinte intégrité sexuelle sans mort (nvCPS)	Victime < 16a	Acc.													3
	Victime 16a - 18a	Acc.													2
		Sous-total													5
Pornographie infantile	Détention	Acc.							1						
	Distribution	Acc.									1	1			
		Sous-total							1		1	1			
Incitation à la débauche	Victime mineure	Acc.										1			
		Sous-total										1			
Exploitation de la débauche d'autrui	Victime mineure	Acc.								1					
		Sous-total								1					
Outrage public aux bonnes mœurs	Actions (exhibitionnisme, etc.)	Acc.			3		1	1			1				
	Ecrits, images, objets	Acc.											4		
		Sous-total	2		3		1	1			1		4		
Voyeurisme	Diffusion enregistrement nudité ou intimité	Acc.											2	1	
		Sous-total											2	1	
Diffusion de contenu à caractère sexuel (nvCPS)	Victime < 16a	Acc.													1
	Victime majeure	Acc.													1
		Sous-total													2
Grooming (contact par ICT avec mineur < 16 ans)		Acc.									1				
		Sous-total									1				

Infr. contre les mœurs

			2000	2013	2014	2015	2016	2017	2018	2019	2020	2021	2022	2023	
Grooming online - avec ICT (nvCPS)	Victime < 16a	Acc.													1
		Sous-total													1
Images d'abus sexuels de mineurs (nvCPS)	Production/diffusion images abus sexuels (nvCPS)	Acc.											1		
		Sous-total											1		
		Total	8	4	6	5	4	10	7	8	5	14	5	9	

Infr. contre autres valeurs morales et sentiments

		2000	2013	2014	2015	2016	2017	2018	2019	2020	2021	2022	2023
Harcèlement	Acc.		20	24	17	7	18	16	19	16	35	34	24
	Sous-total		20	24	17	7	18	16	19	16	35	34	24
Violation du secret professionnel	Acc.									2			
	Sous-total									2			
Atteinte à l'honneur	Calomnie et diffamation	Acc.	5	5	4	3	1	5	5	6	5	7	6
	Déclaration calomnieuse	Acc.	1					1					
	Imputation calomnieuse	Acc.	2	1			1						
	Divulgateion méchante	Acc.											
	Injures (Délit)	Acc.	4	4	1	2	2	6	2	1		3	1
	Sous-total	6	12	10	5	5	4	12	7	7	5	10	7
Vie privée	Violation de domicile par un particulier	Acc.	1	2	2	1		2	2	1		2	
	Violation du secret des lettres	Acc.			1			1					
	Sous-total	2	1	2	3	1		3	2	1		2	
Tapage nocturne	Acc.	1				1	1	3				5	3
	Sous-total	1				1	1	3				5	3
Abus faiblesses de personnes	Acc.						1						
	Sous-total						1						
	Total	9	33	36	25	14	24	34	28	26	40	51	34

Infr. relative au statut juridique de l'enfant

			2000	2013	2014	2015	2016	2017	2018	2019	2020	2021	2022	2023
Non-représentation d'enfants	Par les parents	Acc.	4	3	2	1	1	1		3	3			
	Par une personne qui en a la charge	Acc.						1						
		Sous-total	4	3	2	1	1	2		3	3			
		Total	4	3	2	1	1	2		3	3			

Vol et extorsion

			2000	2013	2014	2015	2016	2017	2018	2019	2020	2021	2022	2023
Vol avec circ. aggr.	Avec violence	Acc.	4	3		1	2	3			1	1		1
		Tent.	3											
	Sans violence	Acc.	51	51	50	38	44	34	37	43	22	16	22	18
		Tent.	16	11	5	11	7	11	12	21	11	7	2	5
Sous-total			74	65	55	50	53	48	49	64	34	24	24	24
Vol sans circ. aggr.	Avec violence	Acc.		1	1	1	3	2		4	1		1	
	Sans violence, Vol à la tire	Acc.		3	1			2					1	2
	Sans violence, Vol d'usage	Acc.				1				1				
	Sans violence, Vol domestique	Acc.	1	1	1	2			1					
	Sans violence	Acc.	61	61	35	33	43	41	29	45	33	21	42	27
		Tent.	4	2	2		1		1	1		1	1	1
Sous-total			66	68	40	37	47	45	31	51	34	22	45	30
Vol non spécifié		Acc.	7			1		1						
		Tent.	4											
Sous-total			11			1		1						
Extorsion		Acc.		1			1			4			1	
		Tent.								1			1	1
Sous-total				1			1			5			2	1
Total			151	134	95	88	101	94	80	120	68	46	71	55

Fraude

		2000	2013	2014	2015	2016	2017	2018	2019	2020	2021	2022	2023
Blanchiment d'argent	Acc.		1					1					
	Sous-total		1					1					
Recel	Recel simple	Acc.						3	2	1	2	1	1
	Recel qualifié	Acc.	1					1					
	Sous-total		1					4	2	1	2	1	1
Grivèlerie	Carburant / lubrifiant	Acc.			1								
	Boissons et aliments	Acc.	1				1					1	1
	Voiture de location	Acc.				1	2						
	Logements	Acc.	3							1			
	Sous-total		4		1	1	3			1		1	1
Corruption privée	Acc.				1								
	Sous-total				1								
Détournement et destruction frauduleuse	Cel frauduleux	Acc.	5	4		1		2	1	1	1		1
	D'objets saisis	Acc.	2	2	1				1		1		
	Sous-total		7	6	1	1		2	2	1	2		1
Escroquerie	Fraude par internet	Acc.	4	1	2	2	3	15	8	9	10	11	15
		Tent.	2	2	2	2	1	4	1	3	2	2	1
	Escroquerie sans internet	Acc.		3	5	6	6	4	5	1		5	6
		Tent.				1					4	1	
	Non spécifié	Acc.	6										
Sous-total		6	6	9	11	10	23	14	13	16	19	22	
Tromperie	Marchandises vendues / travail fourni	Acc.						1				1	
	Sous-total							1				1	
Abus de confiance et infr. apparentées	Abus de confiance	Acc.	3	4	1	4	4	2	3	3	6	2	9
	Abus des faiblesses	Acc.								1			1
	Sous-total		3	4	1	4	4	2	3	4	6	2	10
Abus de biens sociaux	Autres	Acc.							1				
	Sous-total								1				
Infr. liées à l'insolvabilité	Par des tiers	Acc.				1							
	Par le débiteur	Acc.	1			1							
	Non spécifié	Acc.			1		1						
	Sous-total		1		1	2	1						
Insolvabilité frauduleuse	Acc.		1										
	Sous-total		1										
Chèques sans provision	Acc.	2											
	Sous-total	2											
Total		22	16	23	14	19	18	33	22	20	26	24	35

Dégradation de la propriété

			2000	2013	2014	2015	2016	2017	2018	2019	2020	2021	2022	2023
Incendie volontaire	Dans lieu habité (de nuit)	Acc.					1							
	Dans un autre lieu (de jour)	Acc.			2			1	1	2				
	Dans un autre lieu (de nuit)	Acc.			2						2		1	
	Dans un autre lieu (moment indéterminé)	Acc.		1										
		Tent.			1	1								
		Sous-total		1	5	1	1	1	1	2	2		1	
Incendie involontaire		Acc.	2	3	6	4	1	1	2	2	1	4		1
		Sous-total	2	3	6	4	1	1	2	2	1	4		1
Destruction, dénaturation, dégradation	Avec circ. aggr.	Acc.	4		1		1	1						
	Non spécifié	Acc.	4											
		Sous-total	8		1		1	1						
Vandalisme	Sur véhicules	Acc.	12	28	22	30	17	27	22	22	12	18	17	11
	Sur autres biens mobiliers	Acc.	17	10	2	3	8	6	4	5	2	3	6	5
	Graffitis	Acc.	2	4	1									1
	Autres détériorations sur biens immobiliers	Acc.	4	10	13	12	21	22	14	14	10	8	18	16
	Dégradation de clôture	Acc.		2	2	1	1	3	3	5			1	1
		Sous-total	35	54	40	46	47	58	43	46	24	29	42	34
		Total	45	58	52	51	50	61	46	50	27	33	43	35

Infr. contre la sécurité publique

		2000	2013	2014	2015	2016	2017	2018	2019	2020	2021	2022	2023	
Association de malfaiteurs	Acc.					1								
	Sous-total					1								
Evasion de prisonniers	Non-respect surveillance électronique	Acc.										1		
	Sous-total											1		
Menaces	Menace d'attentat	Acc.							3					
	Verbales	Acc.	18	9	6	8	10	15	6	12	11	8	9	10
	Ecrites	Acc.	2	2	1	2	3	4	4	2	6	2	3	3
	Par gestes, emblèmes	Acc.	2	3	10	7	12	7	2	10	8	7	13	4
	Non spécifié	Tent.	1											
	Sous-total	23	14	17	17	25	26	12	24	28	17	25	17	
	Total	23	14	17	17	26	26	12	24	28	17	26	17	

Infr. contre l'autorité publique

		2000	2013	2014	2015	2016	2017	2018	2019	2020	2021	2022	2023
Violence c/ personnes investies autorité publique	Acc.		1										
	Sous-total		1										
Rébellion	Rébellion armée	Acc.	1	1									
	Rébellion non armée	Acc.	2	1	1	1	1	2	3	1	3	2	
	Non spécifié	Acc.		1						1			
	Sous-total		3	3	1	1	1	2	3	2	3	2	
Outrages	Acc.		4	2	2	1		1	1	3	2		1
	Sous-total		4	2	2	1		1	1	3	2		1
Autres infractions	Bris de scellés	Acc.								2			
	Sous-total									2			
	Total	1	8	5	3	2	1	3	4	7	5	2	1

Infr. contre la foi publique

			2000	2013	2014	2015	2016	2017	2018	2019	2020	2021	2022	2023
Faux en écritures	Faux en écritures	Acc.	3	16	2	8	3		1	4	2	3	3	1
	Usage de faux en écrit. et écrit. falsifiées	Acc.	2	17	1	3	6	1		3	2	2	1	2
		Sous-total	5	33	3	11	9	1	1	7	4	5	4	3
Usurpation	Immixtion dans fonctions publiques	Acc.		1										
	De fonctions	Acc.	1						2					
	De titres	Acc.				1								
	De nom	Acc.	1	2	2	2		1		4	2	1	1	3
	Sous-total	2	3	2	3			1	2	4	2	1	1	3
Contrefaçon / falsification	Contrefaçon	Acc.		1				1					1	
	Falsification	Acc.										1		
		Sous-total		1				1				1	1	
Fausses monnaies	Emission	Acc.				1	2							
	Non spécifié	Acc.	3											
	Autres	Acc.	1						1					1
		Sous-total	4				1	2	1					1
Faux en justice	Fausses déclarations	Acc.	1	1					1	1				
		Sous-total	1	1					1	1				
		Total	12	38	5	14	10	5	5	12	6	7	6	7



Hotton

Infraction Code pénal

Infr. contre la famille

		2000	2013	2014	2015	2016	2017	2018	2019	2020	2021	2022	2023
Abandon de famille	Acc.	2		1									1
	Sous-total	2		1									1
Refus du droit aux relations personnelles	Acc.	8	8	26	10	8	11	2	9	13	7	7	4
	Sous-total	8	8	26	10	8	11	2	9	13	7	7	4
Non-acquittement pension alimentaire	Acc.	7	1	4	3	2		3	2	3	2	2	1
	Sous-total	7	1	4	3	2		3	2	3	2	2	1
	Total	17	9	31	13	10	11	5	11	16	9	9	6

Criminalité informatique

		2000	2013	2014	2015	2016	2017	2018	2019	2020	2021	2022	2023
Hacking	Acc.		9	3	4		2	1	3		7	15	8
	Sous-total		9	3	4		2	1	3		7	15	8
Faux en informatique	Acc.		2			1			2				1
	Sous-total		2			1			2				1
Fraude informatique	Acc.		16	3	3	3	4	2	16	5	17	29	19
	Tent.												2
	Sous-total		16	3	3	3	4	2	16	5	17	29	21
Sabotage	Acc.			1									1
	Sous-total			1									1
	Total		27	7	7	4	6	3	21	5	24	44	31



Exercice illégal de l'autorité publique

		2000	2013	2014	2015	2016	2017	2018	2019	2020	2021	2022	2023
Corruption publique	Acc.	1											
	Sous-total	1											
Violation de domicile par fonctionnaire public	Acc.			1									
	Sous-total			1									
Abus de l'autorité	Acc.			1									
	Sous-total			1									
	Total	1		2									

Contravention Code pénal

		2000	2013	2014	2015	2016	2017	2018	2019	2020	2021	2022	2023
Injures (Contravention)	Acc.	2											
	Sous-total	2											
	Total	2											

STATISTIQUES POLICIERES DE CRIMINALITE

LIEU DE PERPETRATION: COMMUNE

Hotton

***ANNEXE II: DETAIL PAR CATEGORIE DE DELIT
LOIS SPECIALES***



Hotton

Infraction Lois spéciales

Drogues

			2000	2013	2014	2015	2016	2017	2018	2019	2020	2021	2022	2023
Détention		Acc.		183	8	5	16	8	14	18	8	5	12	18
		Tent.							1	1				
		Sous-total		183	8	5	16	8	15	19	8	5	12	18
Usage	Usage individuel	Acc.	1											
	Faciliter l'usage	Acc.		1								1		
	Incitation à l'usage	Acc.								2				
	Sous-total		1	1						2		1		
Importation et exportation		Acc.	2	2						1				
		Sous-total	2	2						1				
Fabrication		Acc.		2					2	1	1	2	1	
		Sous-total		2					2	1	1	2	1	
Commerce		Acc.	1	5	1	1	9	1	2	2	4	5	6	2
		Tent.		1										
		Sous-total	1	6	1	1	9	1	2	2	2	4	5	6
Total			4	194	9	6	25	9	19	25	13	13	19	20

Législation sur les étrangers

			2000	2013	2014	2015	2016	2017	2018	2019	2020	2021	2022	2023
Transmigration illégale	Accès au territoire	Acc.							1		1	1		1
	Séjour	Acc.		1		1	1	1		1	2		3	3
	Pas de port de documents d'identité ou de voyage	Acc.								1				
	Inscription au registre des étrangers	Acc.		116	36	94	77	51	58	51	3	72	60	30
	Sous-total			117	36	95	78	52	59	53	6	73	63	34
Total				117	36	95	78	52	59	53	6	73	63	34



Environnement

			2000	2013	2014	2015	2016	2017	2018	2019	2020	2021	2022	2023
Déchets	Déchets par particulier	Acc.		1	1		1	1	2	5	2	1	3	2
	Déchets par personne indéterminée	Acc.	4											
	Déchets: permis/autorisation	Acc.										1		
	Sous-total		4	1	1		1	1	2	5	2	2	3	2
Autres que déchets	Urbanisme	Acc.						1				1		
	Permis d'environnement	Acc.												1
	Pollution du sol	Acc.			1									
	Autres nuisances en matière d'environnement	Acc.	2											
Sous-total		2		1			1					1		1
Biodiversité / Faune et flore	Bien-être animal	Acc.	2	1	1	1	1	1			1	1	3	2
	Protection de la nature	Acc.			1			1	1			1		
	Destruction d'animaux	Acc.									1	1		
	Sous-total		2	1	2	1	1	2	1		2	3	3	2
Total		8	2	4	1	2	4	3	5	4	6	6	5	

Armes et explosifs

			2000	2013	2014	2015	2016	2017	2018	2019	2020	2021	2022	2023
Détenion illégale	Arme à feu	Acc.		7	19	4	1		1	3	3	3	4	3
	Arme blanche ou non à feu	Acc.		2	2	2	2	2	3	8	6		2	2
	Munition	Acc.								2	1	1		1
	Sous-total			9	21	6	3	2	4	13	10	4	6	6
Port / transport illégal	Arme à feu	Acc.							3	1		1		
	Arme blanche ou non à feu	Acc.		3	3	1	2	1	1	3	2	4	6	3
	Non spécifié	Acc.	2											
	Sous-total		2	3	3	1	2	1	4	4	2	5	6	3
Total		2	12	24	7	5	3	8	17	12	9	12	9	



Protection de la personne

			2000	2013	2014	2015	2016	2017	2018	2019	2020	2021	2022	2023
Discrimination	Racisme et xénophobie	Acc.			1		1			1	1	1	3	
	Autre discrimination	Acc.									1			
		Sous-total			1		1			1	2	1	3	
Protection de la vie privée		Acc.						2	1		1			
		Sous-total						2	1		1			
Caméras de surveillance		Acc.							2					1
		Sous-total							2					1
Droit à l'image		Acc.							2	1				2
		Sous-total							2	1				2
			Total		1		1	2	5	2	3	1	3	3



Hotton

Infraction Lois spéciales

Hormones et dopage

		2000	2013	2014	2015	2016	2017	2018	2019	2020	2021	2022	2023
Détention	Acc.										1		
	Sous-total:										1		
	Total:										1		

Sécurité privée

		2000	2013	2014	2015	2016	2017	2018	2019	2020	2021	2022	2023
Milices privées	Acc.								1				
	Sous-total:								1				
	Total:								1				

Protection de la jeunesse

		2000	2013	2014	2015	2016	2017	2018	2019	2020	2021	2022	2023
Législation sur l'obligation scolaire	Acc.		1						2				
	Sous-total:		1						2				
Législation sur la protection de la jeunesse	Acc.	3	6	2	1	4	4	9	10	6	9	11	8
	Sous-total:	3	6	2	1	4	4	9	10	6	9	11	8
	Total:	3	7	2	1	4	4	9	12	6	9	11	8



Code pénal social

		2000	2013	2014	2015	2016	2017	2018	2019	2020	2021	2022	2023
Harcèlement au travail	Acc.								1	1			
	Sous-total:								1	1			
Fraude sociale aux cotisations (travail au noir)	Acc.		2							1			
	Sous-total:		2							1			
Surveillance et contrôle	Acc.									1			
	Sous-total:									1			
Infr. contre foi publique en droit pénal social	Acc.												1
	Sous-total:												1
Escroquerie en droit pénal social	Acc.		1	1						1			1
	Sous-total:		1	1						1			1
	Total:		3	1					1	4			2

Ivresse et alcool

		2000	2013	2014	2015	2016	2017	2018	2019	2020	2021	2022	2023
Ivresse publique	Acc.	3		2	3	1	2	3	9	3	9	9	14
	Sous-total:	3		2	3	1	2	3	9	3	9	9	14
Servir de l'alcool à une personne ivre	Acc.						1						1
	Sous-total:						1						1
	Total:	3		2	3	1	3	3	9	3	9	9	15

Registre de population

		2000	2013	2014	2015	2016	2017	2018	2019	2020	2021	2022	2023
	Acc.	4	8	15	15	10	9	9	2	2	4	2	2
	Sous-total:	4	8	15	15	10	9	9	2	2	4	2	2
	Total:	4	8	15	15	10	9	9	2	2	4	2	2



Carte d'identité

		2000	2013	2014	2015	2016	2017	2018	2019	2020	2021	2022	2023
Pas en possession	Acc.							1				1	
	Sous-total:							1				1	
Refus de présentation	Acc.	1											
	Sous-total:	1											
	Total:	1						1				1	

Santé publique

		2000	2013	2014	2015	2016	2017	2018	2019	2020	2021	2022	2023
Refus ou négligence respect mesures	Acc.									57	2	2	
	Sous-total:									57	2	2	
Autres	Acc.									5			
	Sous-total:									5			
	Total:									62	2	2	

Travail

		2000	2013	2014	2015	2016	2017	2018	2019	2020	2021	2022	2023
Règlement général protection du travail	Acc.									1			
	Sous-total:									1			
Commerce ambulant	Acc.		1									1	
	Sous-total:		1									1	
Autres	Acc.				1		1	1	1	1		1	
	Sous-total:				1		1	1	1	1		1	
	Total:		1			1		1	1	2		2	

Protection des revenus publics

		2000	2013	2014	2015	2016	2017	2018	2019	2020	2021	2022	2023
Fraude sociale aux allocations	Acc.		1		1					1			
	Sous-total:		1		1					1			
	Total:		1		1					1			



Législation économique

		2000	2013	2014	2015	2016	2017	2018	2019	2020	2021	2022	2023
Sociétés	Acc.	1											
	Sous-total:	1											
Délit d'initié	Acc.					1							
	Sous-total:					1							
	Total:	1				1							

Pratiques commerciales

		2000	2013	2014	2015	2016	2017	2018	2019	2020	2021	2022	2023
Registre de commerce	Acc.		1										
	Sous-total:		1										
Oeuvres d' art	Acc.				1								
	Sous-total:				1								
Autres	Acc.						1						
	Sous-total:						1						
	Total:		1		1		1						

Autres lois spéciales

		2000	2013	2014	2015	2016	2017	2018	2019	2020	2021	2022	2023
Transport	Acc.							1		2			
	Sous-total:							1		2			
Infractions Loi police chemins de fer	Acc.			1		1	2						
	Sous-total:			1		1	2						
Autres	Acc.		3										
	Sous-total:		3										
	Total:		3	1		1	2	1		2			

STATISTIQUES POLICIERES DE CRIMINALITE

LIEU DE PERPETRATION: COMMUNE

Hotton

***ANNEXE III: DETAIL
FIGURES CRIMINELLES / PHENOMENES***



Hotton

FC Vol moyen de transport

		2000	2013	2014	2015	2016	2017	2018	2019	2020	2021	2022	2023
Vol de voiture	Acc.	10	2	4	2	3	1	1	1	1	2	2	3
	Tent.	7	1	1	1	1					1		1
	Total	17	3	5	3	4	1	1	1	1	3	2	4
Vol de moto	Acc.		1			1		1		2			
	Total		1			1		1		2			
Carjacking	Acc.			1			1				1	1	
	Total			1			1				1	1	
Homejacking	Acc.					1							
	Total					1							
Vol dans les garages	Acc.	1	1	1									
	Total	1	1	1									
Vol de vélomoteur	Acc.	5					2				1		
	Total	5					2				1		
Vol de vélo	Acc.	2	1	1		3	4	6	1	2	2	4	4
	Total	2	1	1		3	4	6	1	2	2	4	4



FC Cambriolage

		2000	2013	2014	2015	2016	2017	2018	2019	2020	2021	2022	2023
Cambriolage dans habitation	Acc.	12	17	23	16	20	14	14	30	7	8	9	4
	Tent.	6	6	3	8	4	3	9	17	10	4	2	4
	Total	18	23	26	24	24	17	23	47	17	12	11	8
Cambriolage ds entreprise ou commerce	Acc.	13	6	5	5	8	6	1	3	2		2	
	Tent.	7	2		2		4		1				
	Total	20	8	5	7	8	10	1	4	2		2	
Cambriolage ds service public ou bâtiment administ	Acc.	7	7	2	5	2	4	2	1	2		3	1
	Tent.	1			1	1	1			1			
	Total	8	7	2	6	3	5	2	1	3		3	1
Cambriolage dans bâtiment (total)	Acc.	32	30	30	26	28	24	17	34	11	8	14	5
	Tent.	14	8	3	10	5	8	9	18	11	4	2	4
	Total	46	38	33	36	33	32	26	52	22	12	16	9



FC Vol autre

		2000	2013	2014	2015	2016	2017	2018	2019	2020	2021	2022	2023
Vol à main armée	Acc.	2	1		1	1	1		1	1			
	Tent.	3											
	Total	5	1		1	1	1		1	1			
Vol avec violence sans arme	Acc.	3	4	2	1	5	4		7	1	1	2	1
	Tent.				1				1			1	1
	Total	3	4	2	2	5	4		8	1	1	3	2
Vol dans ou sur un véhicule	Acc.	15	24	13	11	13	8	12	5	11	6	8	8
	Tent.	3	1					1					
	Total	18	25	13	11	13	8	13	5	11	6	8	8
Vol d'armes et explosifs	Acc.		2					2	1				2
	Total		2					2	1				2
Vol à l'arraché	Acc.	1				2	1	1	1				
	Total	1				2	1	1	1				
Vol à la tire	Acc.		3	1		2	2					1	2
	Total		3	1		2	2					1	2
Vol à l'étagère	Acc.	2	2	2	3	6		4	1	8	6	7	4
	Tent.			1							1		
	Total	2	2	3	3	6		4	1	8	7	7	4
Vol par ruse	Acc.		1	6	1	2		2	2				1
	Total		1	6	1	2		2	2				1
Vol de métaux	Acc.		3	5	7	4	4		3	2		9	1
	Tent.											1	
	Total		3	5	7	4	4		3	2		10	1
Vol sur les chantiers	Acc.	1	1	4	2	5			1	2		3	1
	Total	1	1	4	2	5			1	2		3	1
Vol d'animaux	Acc.	2	1			1	1		2			1	
	Total	2	1			1	1		2			1	



Criminalité ICT

		2000	2013	2014	2015	2016	2017	2018	2019	2020	2021	2022	2023
Fraude de cartes de paiements	Acc.		10	2	2	3		1	13	1	5	11	7
	Total		10	2	2	3		1	13	1	5	11	7
Phishing	Acc.											1	2
	Total											1	2
Shouldersurfing	Acc.			1					2				
	Total			1					2				

FC Autre

		2000	2013	2014	2015	2016	2017	2018	2019	2020	2021	2022	2023
Violence contre les métiers d'intérêt général	Acc.		1	1	2				3	1			
	Total		1	1	2				3	1			
Viol collectif	Acc.						1						
	Total						1						
Graffiti	Acc.	2	4	1									1
	Total	2	4	1									1
Dégradation de voiture	Acc.	6	29	20	29	16	27	20	19	13	17	17	11
	Total	6	29	20	29	16	27	20	19	13	17	17	11
Rixe au couteau	Acc.											2	1
	Tent.					1							
	Total					1						2	1



PH Violence intrafamiliale (VIF)

		2000	2013	2014	2015	2016	2017	2018	2019	2020	2021	2022	2023
VIF: physique, dans le couple	Acc.	5	14	5	12	15	15	14	12	23	15	21	15
	Tent.						1						2
	Total	5	14	5	12	15	16	14	12	23	15	21	17
VIF: physique, envers des descendants	Acc.		2				5	2	6	6	3	2	5
	Total		2				5	2	6	6	3	2	5
VIF: physique, envers d'autres membres	Acc.	5	1	2	2	2	2	3	2	3	3	4	5
	Total	5	1	2	2	2	2	3	2	3	3	4	5
VIF: sexuelle, envers des descendants	Acc.	2	1		1	1			1				
	Total	2	1		1	1			1				
VIF: sexuelle, envers d'autres membres	Acc.												1
	Total												1
VIF: psychique, dans le couple	Acc.	12	11	29	11	11	14	3	14	16	7	10	4
	Total	12	11	29	11	11	14	3	14	16	7	10	4
VIF: psychique, envers des descendants	Acc.						1			1	1		
	Total						1			1	1		
VIF: psychique, envers d'autres membres	Acc.					3					1	1	1
	Total					3					1	1	1
VIF: économique, dans le couple	Acc.			1	1	1	1			1			
	Total			1	1	1	1			1			
VIF: économique, envers des descendants	Acc.		1				1						
	Total		1				1						
VIF: économique, envers d'autres membres	Acc.	9	1	6	4	4		3	3	3	2	2	2
	Total	9	1	6	4	4		3	3	3	2	2	2



PH Hormones et dopage

		2000	2013	2014	2015	2016	2017	2018	2019	2020	2021	2022	2023
Dopage humain	Acc.										1		
	Total										1		

PH Drogues

		2000	2013	2014	2015	2016	2017	2018	2019	2020	2021	2022	2023
Vente de cocaïne	Acc.					1		1	1	1	3	3	1
	Total					1		1	1	1	3	3	1

		2000	2013	2014	2015	2016	2017	2018	2019	2020	2021	2022	2023
Vente de drogues synthétiques	Acc.		1										
	Total		1										

		2000	2013	2014	2015	2016	2017	2018	2019	2020	2021	2022	2023
Production de cannabis (culture)	Acc.		2					1	1	1	1		
	Total		2					1	1	1	1		

PH Traite des êtres humains

		2000	2013	2014	2015	2016	2017	2018	2019	2020	2021	2022	2023
TEH - exploitation sexuelle	Acc.							1					
	Total							1					

PH Violence dans l'espace public

		2000	2013	2014	2015	2016	2017	2018	2019	2020	2021	2022	2023
Violence physique (transport public)	Acc.			3	1	1			1	1	1	1	1
	Total			3	1	1			1	1	1	1	1

		2000	2013	2014	2015	2016	2017	2018	2019	2020	2021	2022	2023
Violence physique (voie publique)	Acc.	11	20	13	19	11	12	10	11	8	15	23	25
	Tent.		1			1	2						
	Total	11	21	13	19	12	14	10	11	8	15	23	25

		2000	2013	2014	2015	2016	2017	2018	2019	2020	2021	2022	2023
Violence physique (autre endroit public)	Acc.	1			2								
	Total	1			2								

		2000	2013	2014	2015	2016	2017	2018	2019	2020	2021	2022	2023
Violence physique (endroit accessible au public)	Acc.	6	3	6	8	8	11	6	7	4	7	9	5
	Tent.												1
	Total	6	3	6	8	8	11	6	7	4	7	9	6



PH Violence dans l'espace public

		2000	2013	2014	2015	2016	2017	2018	2019	2020	2021	2022	2023
Violence sexuelle (transport public)	Acc.						1	1					
	Total						1	1					
Violence sexuelle (voie publique)	Acc.						2					1	
	Tent.				1								
Total					1	2						1	
Violence sexuelle (endroit accessible au public)	Acc.	1		1			1		1		5		1
	Total	1		1			1		1		5		1
Violence psychique (transport public)	Acc.		2		1				1	1	1		1
	Total		2		1				1	1	1		1
Violence psychique (voie publique)	Acc.	8	5	10	6	7	3	11	13	8	10	4	8
	Total	8	5	10	6	7	3	11	13	8	10	4	8
Violence psychique (autre endroit public)	Acc.			2	2	1					1		
	Total			2	2	1					1		
Violence psychique (endroit accessible au public)	Acc.	7	4	4	3	1	6		4	5	4	2	1
	Total	7	4	4	3	1	6		4	5	4	2	1
Vol à main armée (voie publique)	Acc.	1											
	Tent.	1											
Total		2											
Vol à main armée (endroit accessible au public)	Acc.	1	1			1			1	1			
	Tent.	2											
Total	3	1			1			1	1				
Vol avec violence sans arme (transport public)	Tent.								1				
	Total								1				
Vol avec violence sans arme (voie publique)	Acc.	3		2	1		2		2			1	
	Total	3		2	1		2		2			1	
Vol avec violence sans arme (autre endroit public)	Acc.		1										
	Total		1										



PH Violence dans l'espace public

		2000	2013	2014	2015	2016	2017	2018	2019	2020	2021	2022	2023
Vol avec violence sans arme (endr. acces. au pub.)	Acc.		3			2			2	1	1		
	Total		3			2			2	1	1		

PH Autre

		2000	2013	2014	2015	2016	2017	2018	2019	2020	2021	2022	2023
Faux policiers	Acc.			1									
	Total			1									

		2000	2013	2014	2015	2016	2017	2018	2019	2020	2021	2022	2023
Terrorisme, extrémisme et radicalisme	Acc.					1							
	Total					1							

		2000	2013	2014	2015	2016	2017	2018	2019	2020	2021	2022	2023
Cyberharcèlement	Acc.		11	17	8	7	9	5	6	5	5	7	3
	Total		11	17	8	7	9	5	6	5	5	7	3

		2000	2013	2014	2015	2016	2017	2018	2019	2020	2021	2022	2023
Fraude à l'identité	Acc.	3	3	2	6	3	1	2	8	2	2	1	4
	Tent.							3					
	Total	3	3	2	6	3	1	5	8	2	2	1	4

STATISTIQUES POLICIERES DE CRIMINALITE

LIEU DE PERPETRATION: COMMUNE

Hotton

***ANNEXE IV: FAITS ENREGISTRES
NON CRIMINELS***



Hotton

Faits non criminels

Maladies / Décès / Disparition

	2000	2013	2014	2015	2016	2017	2018	2019	2020	2021	2022	2023
Suicide	1	4	4	3	3	3	4			3	1	
Personne malade		2			1		1	3	2	2	1	1
Décès suspect			2					1				
Décès naturel			1	1	1	1		3	1	2	1	
Disparition (personne disparue)	1	3	2	1	1	1	4	1		4	1	1
Accident (sauf roulage)	2		2	1	1	1	1		2		1	
Cadavre non identifié									1			
Sécurité des travailleurs (accident du travail)												1
Total	4	9	11	6	7	6	10	8	6	11	5	3

Appels

	2000	2013	2014	2015	2016	2017	2018	2019	2020	2021	2022	2023
Appels	1								1			
Total	1								1			

Problèmes sociaux

	2000	2013	2014	2015	2016	2017	2018	2019	2020	2021	2022	2023
Différends familiaux	13	19	21	24	20	24	25	34	34	32	16	28
Différend (pas de coups)	6	29	38	12	23	27	37	20	29	14	25	24
Affaire civile	11	5	5	1	1	7	3	3	1	2	5	3
Protection de la jeunesse	4	3	3	1	1	3	5	4	1			3
Autres	1							1			1	3
Total	35	56	67	38	45	61	70	62	65	48	47	61



Ordre public

	2000	2013	2014	2015	2016	2017	2018	2019	2020	2021	2022	2023
Troubles		2	1	1	2		4	3	2	7	5	3
Autres		1										
Total		3	1	1	2		4	3	2	7	5	3

Agissements suspects

	2000	2013	2014	2015	2016	2017	2018	2019	2020	2021	2022	2023
	7	2	1		1	3	3	2	5	1	1	
Total	7	2	1		1	3	3	2	5	1	1	

Objets trouvés

	2000	2013	2014	2015	2016	2017	2018	2019	2020	2021	2022	2023
	2	1	2	1								
Total	2	1	2	1								

Objets perdus

	2000	2013	2014	2015	2016	2017	2018	2019	2020	2021	2022	2023
	51	147	164	99	114	84	79	78	71	106	83	82
Total	51	147	164	99	114	84	79	78	71	106	83	82



Autres non-infractions

	2000	2013	2014	2015	2016	2017	2018	2019	2020	2021	2022	2023
Non-respect des conditions		3	5	2	3	5	5	9	5	16	1	
Procès-verbal d'information	2	9	5	4	8	5	1	5	1	2	1	1
Notification		2	1	4	1	1	2	2		1	1	4
Dégradation involontaire câbles (non-télécom)										1		
Comportement lié à une radicalisation violente					1							
Demande signalement surveillance électronique											4	1
Fonction de contrôle armes	2			2				1		1		3
Autres non infractions	1											
Total	5	14	11	12	13	11	8	17	6	21	7	9