

# ***STATISTIQUES POLICIERES DE CRIMINALITE***

---

*LIEU DE PERPETRATION: COMMUNE*

**Herbeumont**

**2000 - 2023**

*Police fédérale - DGRIDRIIBIPOL*

# ***STATISTIQUES POLICIERES DE CRIMINALITE***

---

***LIEU DE PERPETRATION: COMMUNE***

**Herbeumont**

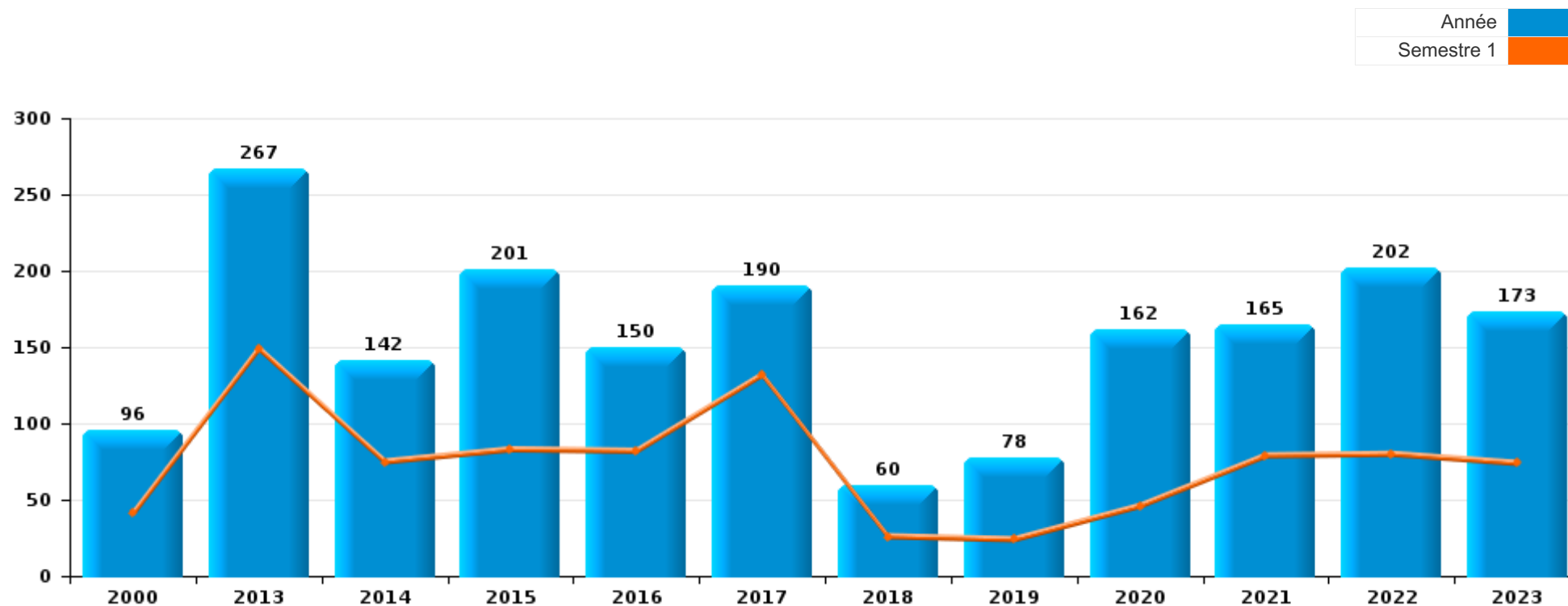
***PARTIE I : INFRACTIONS JUDICIAIRES***

## CRIMINALITE ENREGISTREE COMMISE AU NIVEAU DE LA COMMUNE



### Herbeumont

	2000	2013	2014	2015	2016	2017	2018	2019	2020	2021	2022	2023
Nombre total des délits	96	267	142	201	150	190	60	78	162	165	202	173





Herbeumont

	2000	2013	2014	2015	2016	2017	2018	2019	2020	2021	2022	2023
Registre de population		158	61	36	72	74	1	4	3	9	17	29
Législation sur les étrangers			12	70	2				40	59	68	25
Vol et extorsion	26	29	15	21	31	50	9	13	9	9	26	14
Dégradation de la propriété	23	9	12	11	11	10	3	7	18	10	23	23
Infr. contre l'intégrité physique	6	13	11	7	3	6	6	9	15	18	15	25
Drogues	2	10	6	9	3	10	5	17	27	11	3	3
Infr. contre autres valeurs morales et sentiments	1	14	3	6	3	9	4	4	7	1	11	7
Environnement	5	9	6	8	3	3	12	3	3	3	5	4
Fraude	1	7		5	1	1	8	8	4	6	11	9
Infr. contre la sécurité publique	8	3	5	3	5	5	4	3	4	10	5	5
Infr. contre les moeurs	4	3	2	2	3	4		2	2		5	4
Armes et explosifs	1	3	1	2		4	3	3	2	5	4	2
Infr. contre la foi publique	2	2		1	2	6	1	1	4		2	5
Protection de la jeunesse	2	3		4	1	2	2	2	1	4	1	
Criminalité informatique			1	1	1	4	1	1	2	2	2	6
Infr. contre l'autorité publique		1		3	2	1	1		1	8		3
Infr. contre la famille	6	2	3	2					1	3		2
Santé publique									14	2		2
Ivresse et alcool	1			1	2				1	3	1	2
Infr. relative au statut juridique de l'enfant			1	7	1							
Protection de la personne	2	1						1	1			2
Contravention Code pénal	6											
Code pénal social			2	2							1	
Autres lois spéciales					2	1					1	
Exercice illégal de l'autorité publique			1							2		
Autres infractions Code pénal									1		1	
Carte d'identité									2			
Infr. contre la liberté individuelle					1							1
Infr. contre la Sécurité de l'Etat					1							
<b>Sous-total</b>	<b>96</b>	<b>267</b>	<b>142</b>	<b>201</b>	<b>150</b>	<b>190</b>	<b>60</b>	<b>78</b>	<b>162</b>	<b>165</b>	<b>202</b>	<b>173</b>
<b>Contravention règlement policier local</b>		9		6	10	2	8	1	4	5	9	5
<b>Sous-total</b>		<b>9</b>		<b>6</b>	<b>10</b>	<b>2</b>	<b>8</b>	<b>1</b>	<b>4</b>	<b>5</b>	<b>9</b>	<b>5</b>
<b>Total</b>	<b>96</b>	<b>276</b>	<b>142</b>	<b>207</b>	<b>160</b>	<b>192</b>	<b>68</b>	<b>79</b>	<b>166</b>	<b>170</b>	<b>211</b>	<b>178</b>

FPF/DGR/DRI/BIPOL - Statistiques policières de criminalité (date de clôture: 19/04/2024)

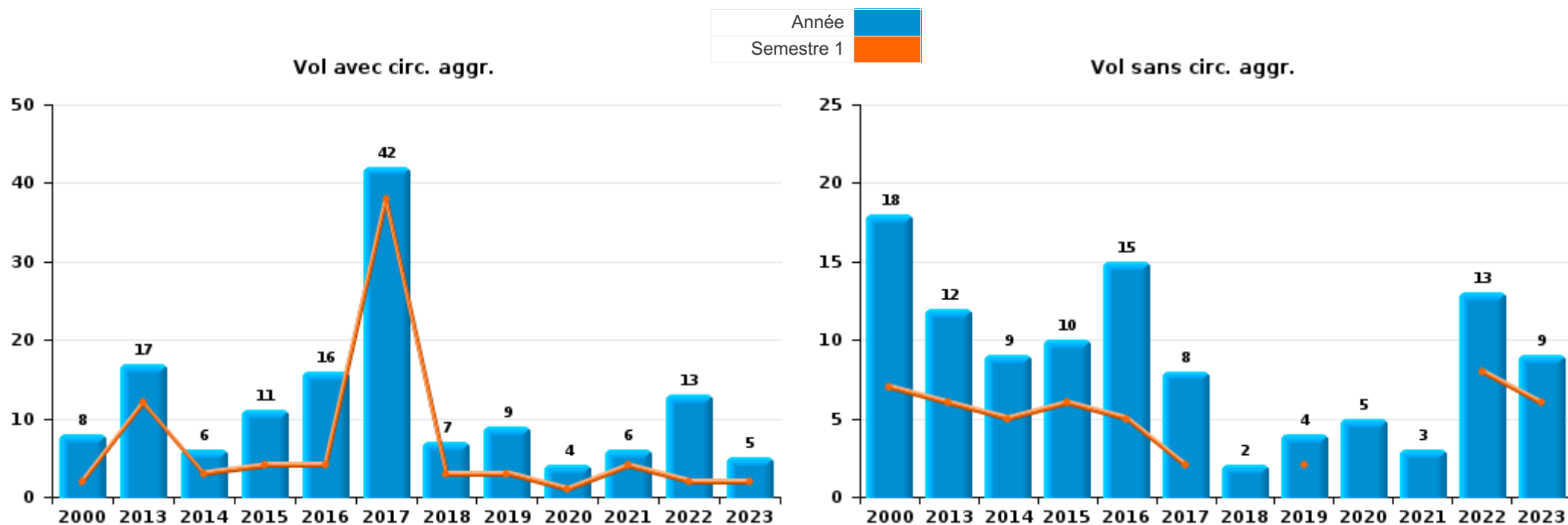
Les données pour les années 2001 jusqu'à 2012 ne sont plus publiées mais restent disponibles sur demande auprès du service BIPOL.



I.1. Catégorie des infractions : Vol et extorsion (top 5 des infractions au niveau national 2023)

**Herbeumont**

	2000	2013	2014	2015	2016	2017	2018	2019	2020	2021	2022	2023
<b>Vol avec circ. aggr.</b>	8	17	6	11	16	42	7	9	4	6	13	5
<b>Vol sans circ. aggr.</b>	18	12	9	10	15	8	2	4	5	3	13	9
<b>Total</b>	<b>26</b>	<b>29</b>	<b>15</b>	<b>21</b>	<b>31</b>	<b>50</b>	<b>9</b>	<b>13</b>	<b>9</b>	<b>9</b>	<b>26</b>	<b>14</b>



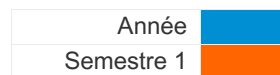
FPF/DGR/DRI/BIPOL - Statistiques policières de criminalité (date de clôture: 19/04/2024)  
 Les données pour les années 2001 jusqu'à 2012 ne sont plus publiées mais restent disponibles sur demande auprès du service BIPOL.



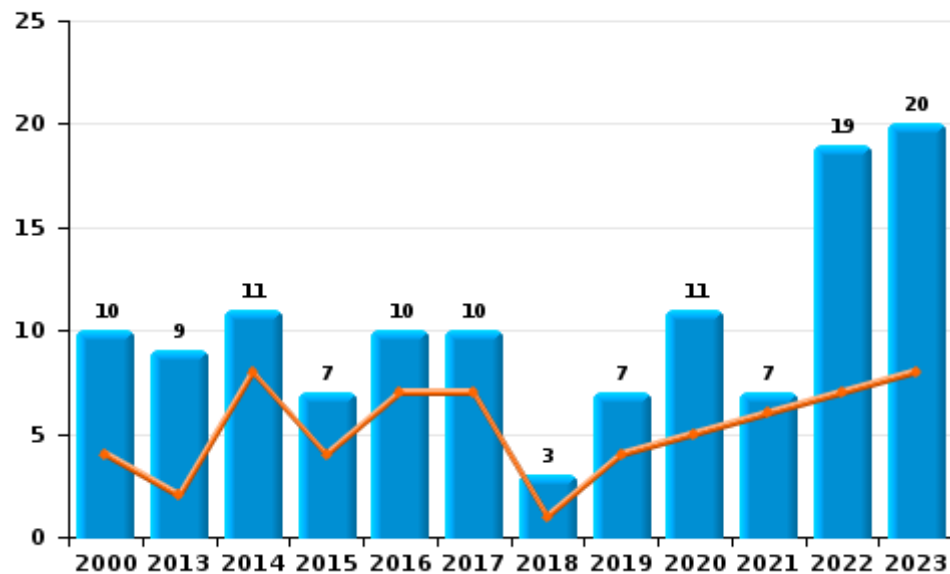
I.2. Catégorie des infractions : Dégradation de la propriété (top 5 des infractions au niveau national 2023)

**Herbeumont**

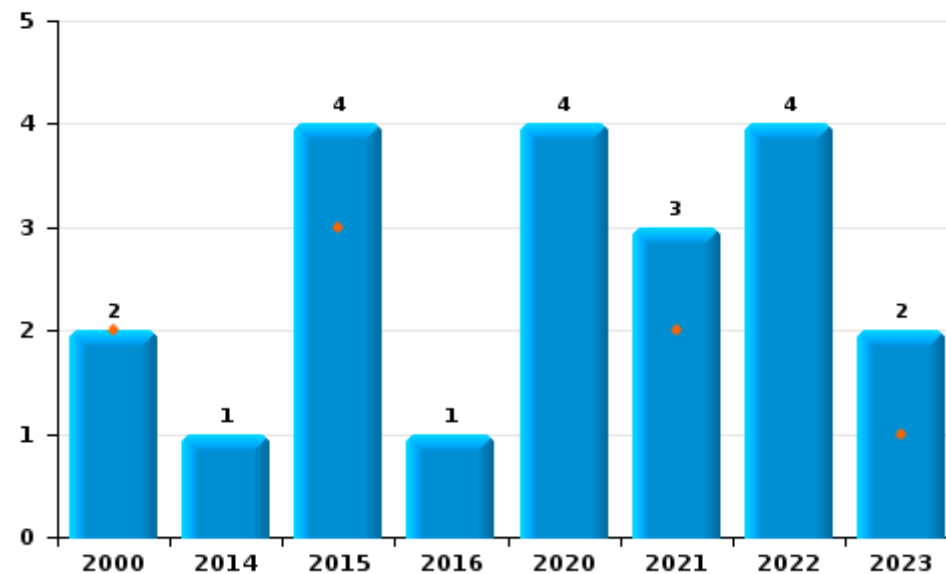
	2000	2013	2014	2015	2016	2017	2018	2019	2020	2021	2022	2023
Vandalisme	10	9	11	7	10	10	3	7	11	7	19	20
Destruction, dénaturation, dégradation	11								3			1
Incendie involontaire	2		1	3	1				2	3	1	1
Incendie volontaire				1					2		3	1
<b>Total</b>	<b>23</b>	<b>9</b>	<b>12</b>	<b>11</b>	<b>11</b>	<b>10</b>	<b>3</b>	<b>7</b>	<b>18</b>	<b>10</b>	<b>23</b>	<b>23</b>



Vandalisme



Incendie

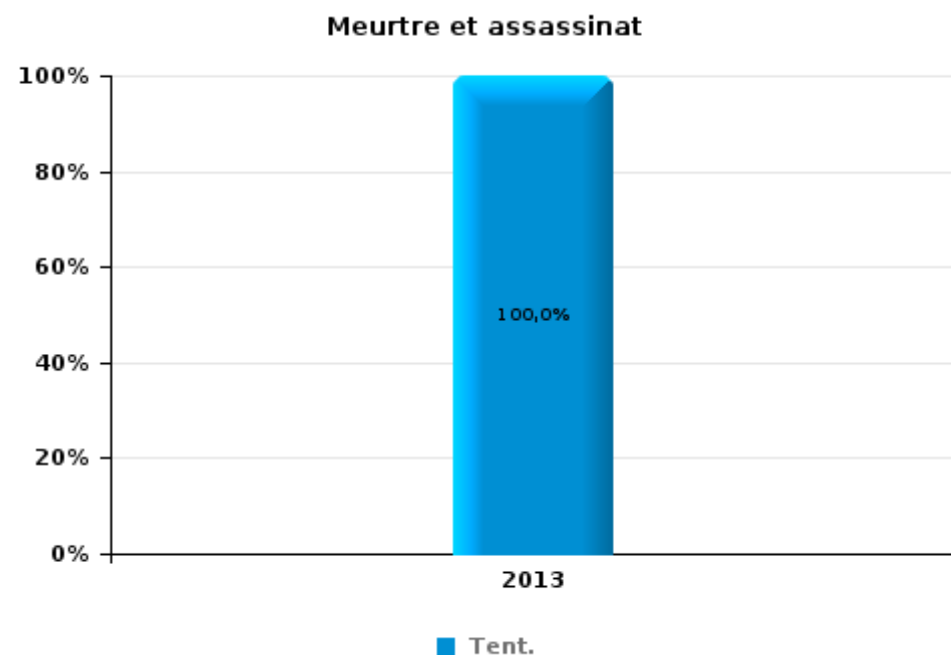
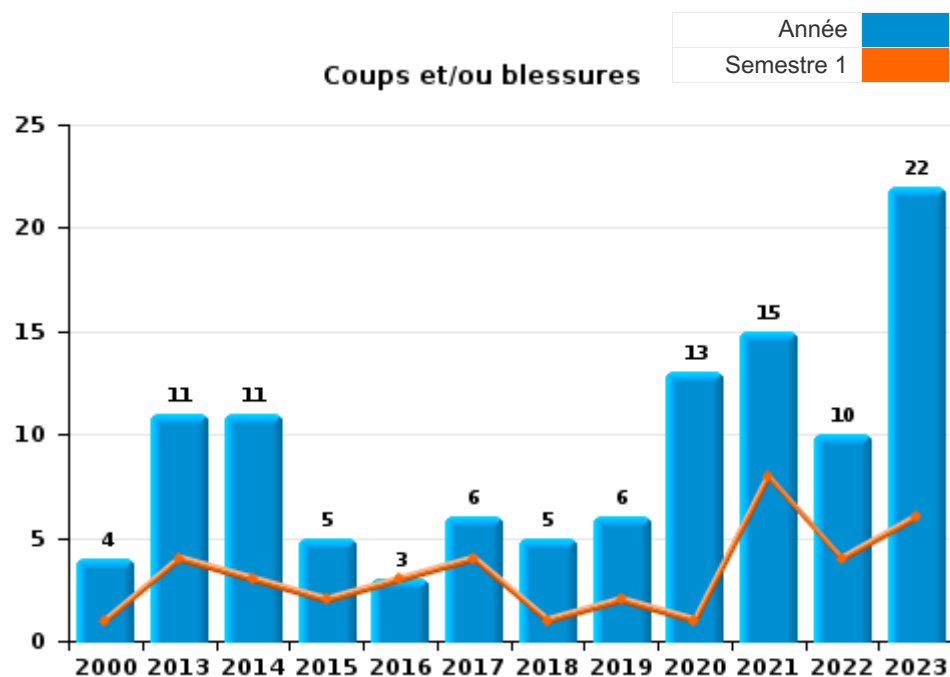




I.3. Catégorie des infractions : Infr. contre l'intégrité physique (top 5 des infractions au niveau national 2023)

Herbeumont

	2000	2013	2014	2015	2016	2017	2018	2019	2020	2021	2022	2023
Coups et/ou blessures	4	11	11	5	3	6	5	6	13	15	10	22
Autres	2	1		2			1	3	2	3	5	3
Meurtre et assassinat		1										
<b>Total</b>	<b>6</b>	<b>13</b>	<b>11</b>	<b>7</b>	<b>3</b>	<b>6</b>	<b>6</b>	<b>9</b>	<b>15</b>	<b>18</b>	<b>15</b>	<b>25</b>

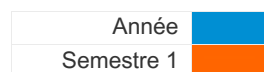




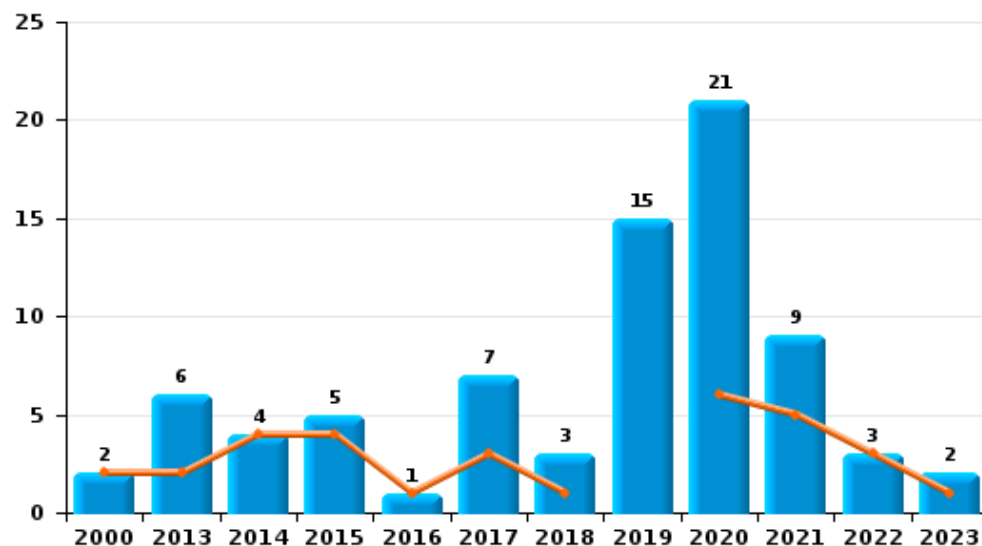
I.4. Catégorie des infractions : Drogues (top 5 des infractions au niveau national 2023)

Herbeumont

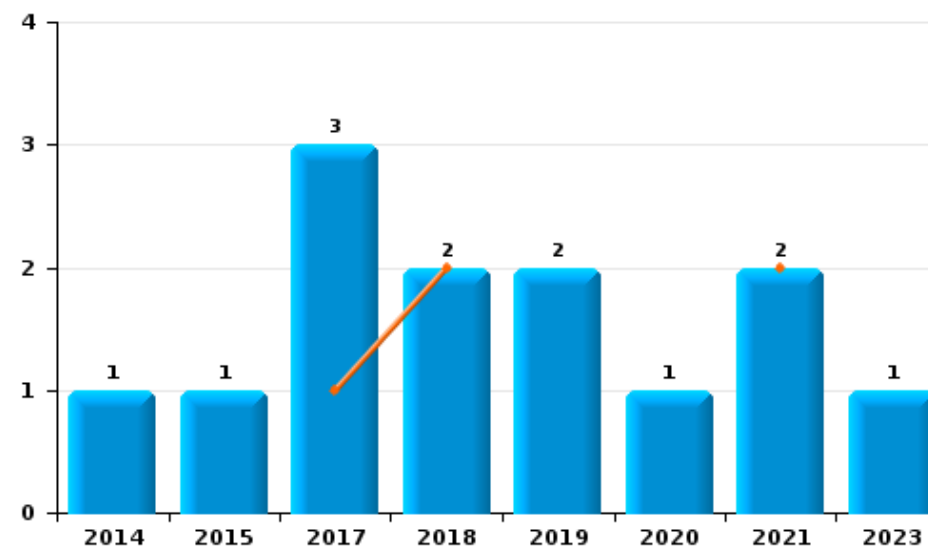
	2000	2013	2014	2015	2016	2017	2018	2019	2020	2021	2022	2023
Détention	2	6	4	5	1	7	3	15	21	9	3	2
Commerce			1	1		3	2	2	1	2		1
Fabrication			1	2					5			
Importation et exportation		1		1	1							
Usage		3										
Autres					1							
<b>Total</b>	<b>2</b>	<b>10</b>	<b>6</b>	<b>9</b>	<b>3</b>	<b>10</b>	<b>5</b>	<b>17</b>	<b>27</b>	<b>11</b>	<b>3</b>	<b>3</b>



Détention



Commerce







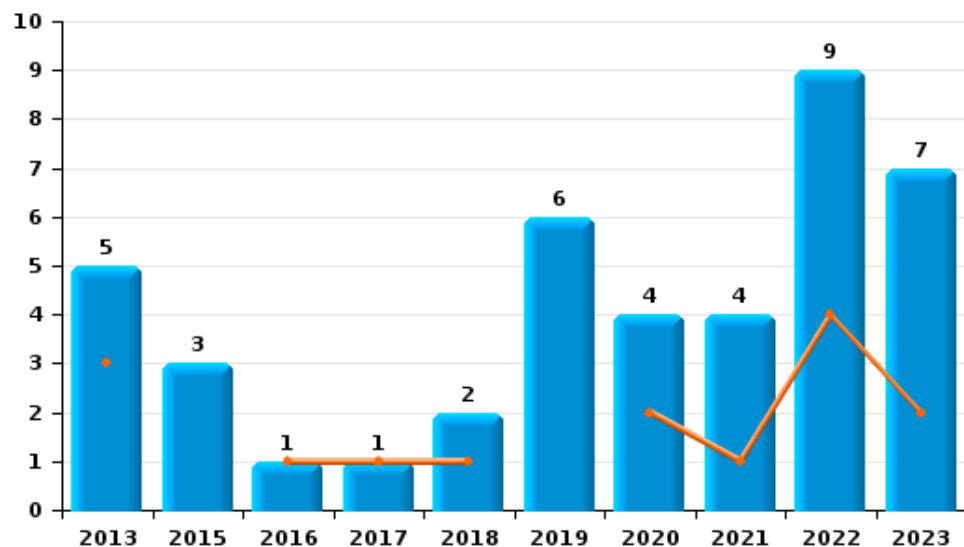
I.5. Catégorie des infractions : Fraude (top 5 des infractions au niveau national 2023)

Herbeumont

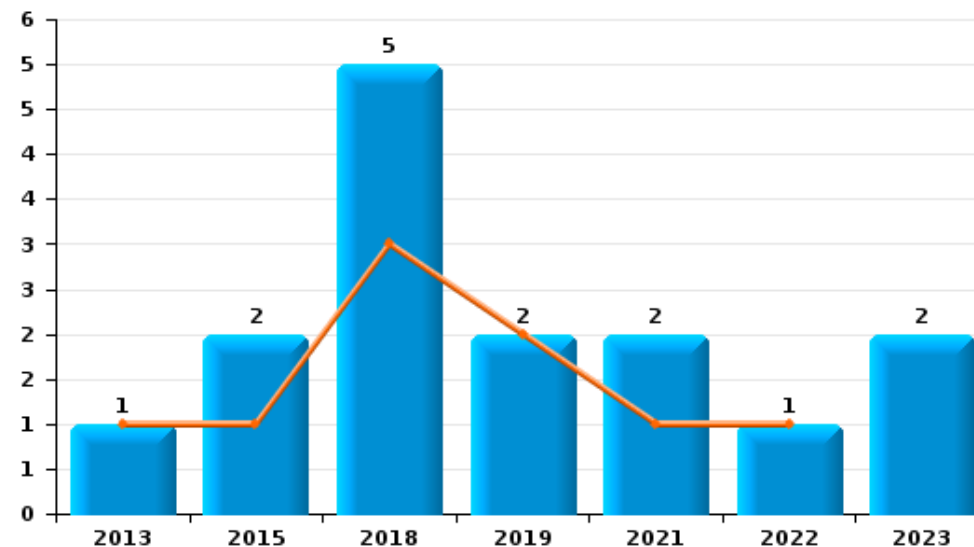
	2000	2013	2014	2015	2016	2017	2018	2019	2020	2021	2022	2023
Escoquerie		5		3	1	1	2	6	4	4	9	7
Abus de confiance et infr. apparentées		1		2			5	2		2	1	2
Recel	1						1				1	
Détournement et destruction frauduleuse		1										
<b>Total</b>	<b>1</b>	<b>7</b>		<b>5</b>	<b>1</b>	<b>1</b>	<b>8</b>	<b>8</b>	<b>4</b>	<b>6</b>	<b>11</b>	<b>9</b>



Escoquerie



Abus de confiance et infr. apparentées



# ***STATISTIQUES POLICIERES DE CRIMINALITE***

---

***LIEU DE PERPETRATION: COMMUNE***

**Herbeumont**

***PARTIE II : FIGURES CRIMINELLES / PHENOMENES***



**Herbeumont**

**FC Vol moyen de transport**

	2000	2013	2014	2015	2016	2017	2018	2019	2020	2021	2022	2023
Vol de voiture						1		1		1		
Vol de moto	1	1										
Vol de vélomoteur		1										
Vol de vélo				1					1		1	1

**FC Cambriolage**

	2000	2013	2014	2015	2016	2017	2018	2019	2020	2021	2022	2023
Cambriolage dans habitation	2	6	2	3	2	29	3	5	3	3	8	3
Cambriolage ds entreprise ou commerce	2	2	1	2		1	1					
Cambriolage ds service public ou bâtiment administ	1	3	1		2	2	2			2	2	
Cambriolage dans bâtiment (total)	5	11	4	5	4	32	6	5	3	5	10	3

**FC Vol autre**

	2000	2013	2014	2015	2016	2017	2018	2019	2020	2021	2022	2023
Vol à main armée		1			1	1						
Vol avec violence sans arme					2							
Vol dans ou sur un véhicule	3	4	1	3	10	8	1	2		1	5	2
Vol d'armes et explosifs	1					3					1	
Vol à l'arraché							1					
Vol à la tire	1											
Vol à l'étalage											1	
Vol de métaux	1	1						2	1			
Vol sur les chantiers	1											
Vol d'animaux						1						2



Criminalité ICT

	2000	2013	2014	2015	2016	2017	2018	2019	2020	2021	2022	2023
Fraude de cartes de paiements						1			1			

FC Autre

	2000	2013	2014	2015	2016	2017	2018	2019	2020	2021	2022	2023
Violence contre les métiers d'intérêt général										2		
Viol collectif					1							
Graffiti					1						2	1
Dégradation de voiture	1	3	2	2	4	3	2	2	3	2	5	9

PH Violence intrafamiliale (VIF)

	2000	2013	2014	2015	2016	2017	2018	2019	2020	2021	2022	2023
VIF: physique, dans le couple		2	4	2	1	4	2	4	6	4	2	4
VIF: physique, envers des descendants	1	2						1	1	2		1
VIF: physique, envers d'autres membres	1		1						2	1		1
VIF: sexuelle, envers des descendants		3						1			1	
VIF: psychique, dans le couple		3	2	8	1	2			3	4		2
VIF: psychique, envers des descendants											1	
VIF: psychique, envers d'autres membres										1		
VIF: économique, dans le couple										1		
VIF: économique, envers d'autres membres	6		1		1					2		

PH Drogues

	2000	2013	2014	2015	2016	2017	2018	2019	2020	2021	2022	2023
Vente de cocaïne							1	1				
Vente de drogues synthétiques							1	1				
Production de cannabis (culture)			1	1					2			



**PH Violence dans l'espace public**

	2000	2013	2014	2015	2016	2017	2018	2019	2020	2021	2022	2023
Violence physique (voie publique)		2	3	2	3		1			5	5	9
Violence physique (autre endroit public)		1										
Violence physique (endroit accessible au public)	1			1			1	1	3	2	1	
Violence sexuelle (voie publique)					1						1	
Violence sexuelle (autre endroit public)	1											
Violence sexuelle (endroit accessible au public)	1					1						
Violence psychique (voie publique)	2	3		1	1	1	1	3	4	5	1	7
Violence psychique (autre endroit public)		1									2	
Violence psychique (endroit accessible au public)	1	1	1			2	1	1	1	1	2	2
Vol à main armée (endroit accessible au public)					1							
Vol avec violence sans arme (voie publique)					1							

**PH Autre**

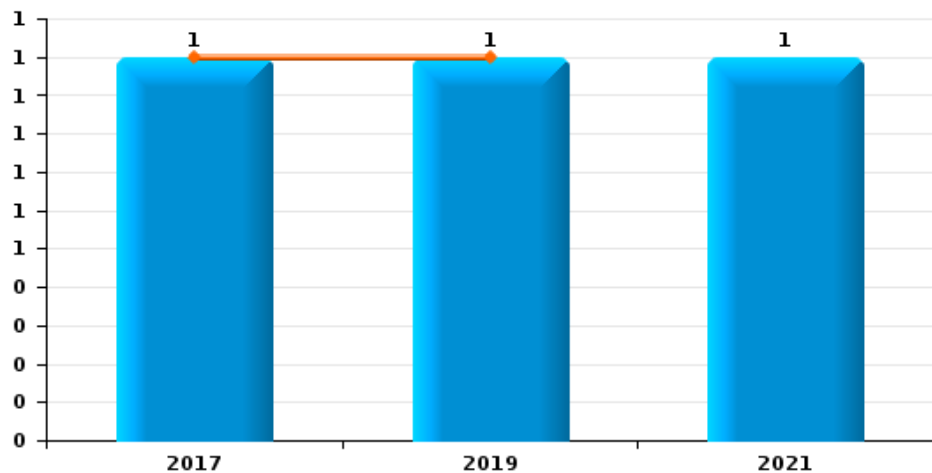
	2000	2013	2014	2015	2016	2017	2018	2019	2020	2021	2022	2023
Terrorisme, extrémisme et radicalisme					1					1		
Fraude à l'identité		2				4		1	2		1	2



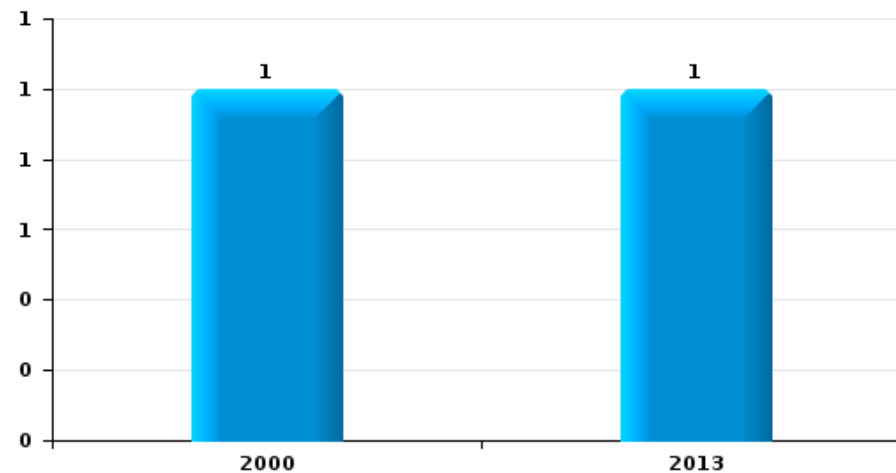
Herbeumont

Année	■
Semestre 1	■

Vol de voiture



Vol de moto

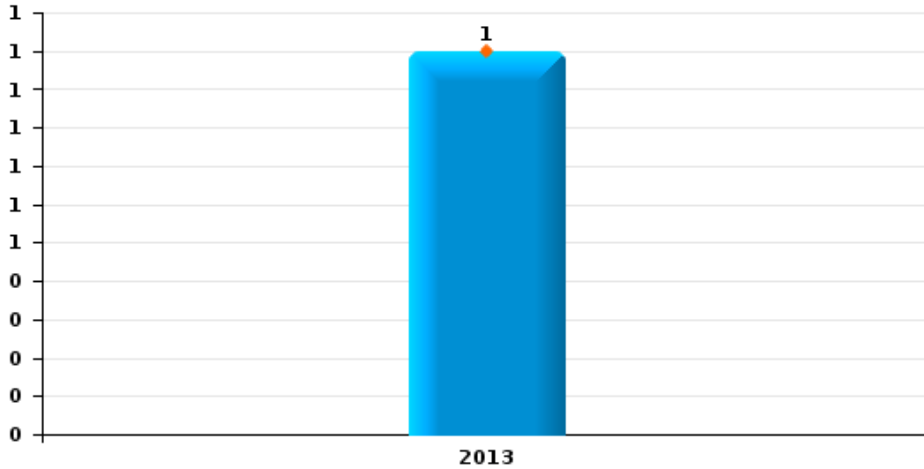




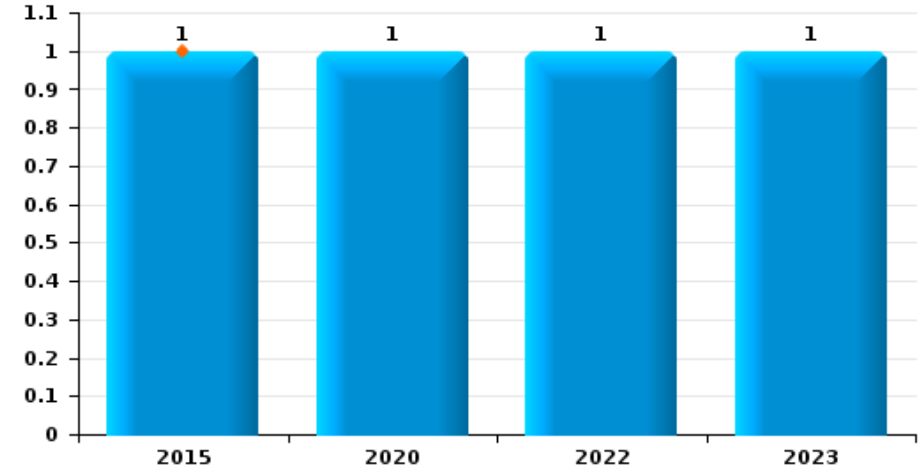
**Herbeumont**

Année	<span style="color: blue;">■</span>
Semestre 1	<span style="color: orange;">■</span>

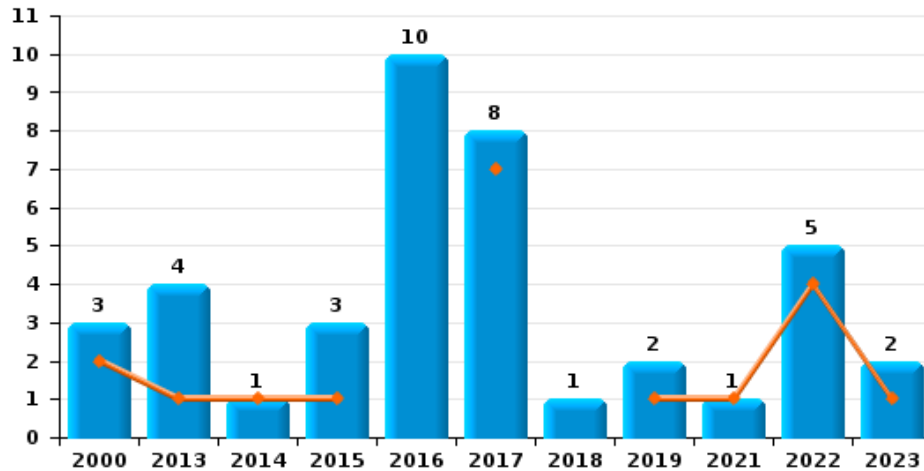
**Vol de vélomoteur**



**Vol de vélo**



**Vol dans ou sur un véhicule**

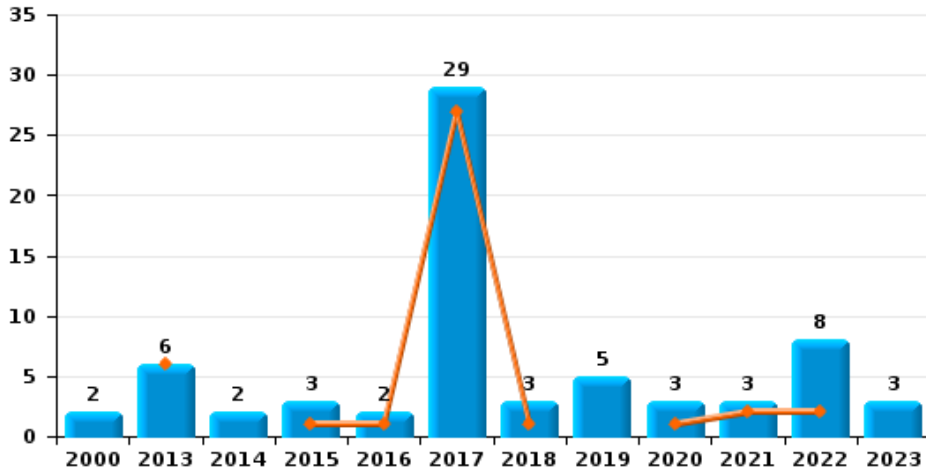




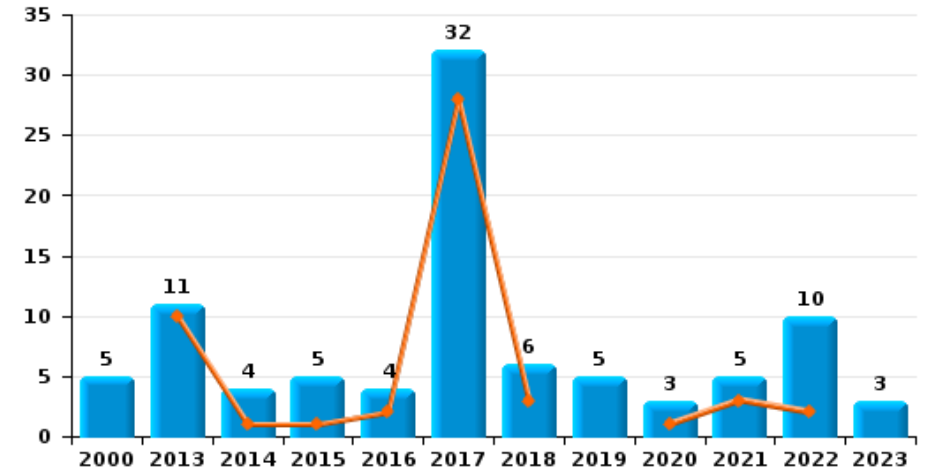
**Herbeumont**

Année	<span style="color: blue;">■</span>
Semestre 1	<span style="color: orange;">■</span>

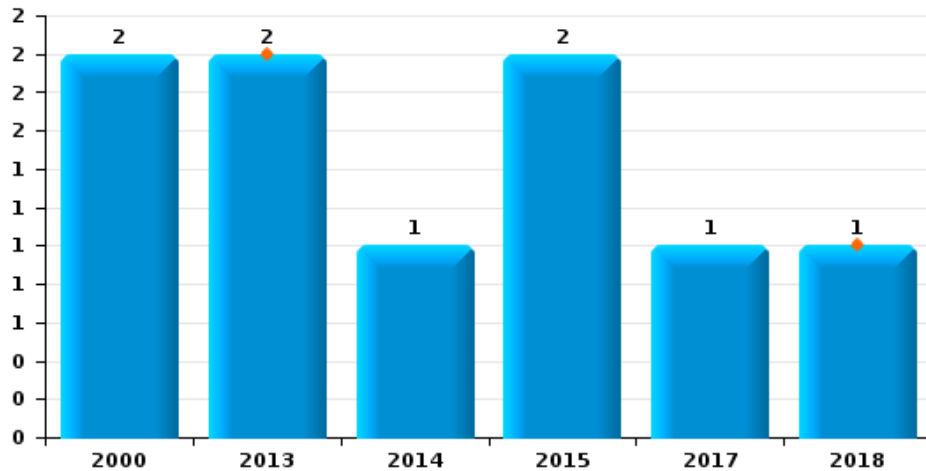
**Cambriolage dans habitation**



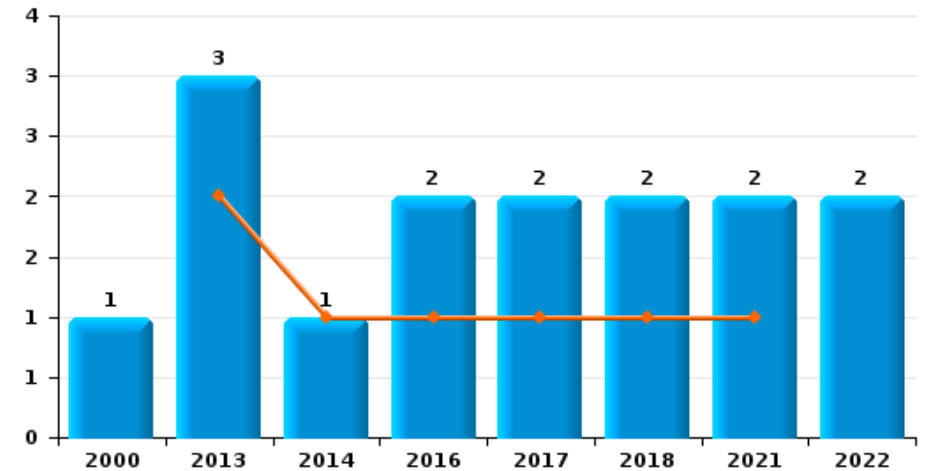
**Cambriolage dans bâtiment (total)**



**Cambriolage ds entreprise ou commerce**



**Cambriolage ds service public ou bâtiment administratif**



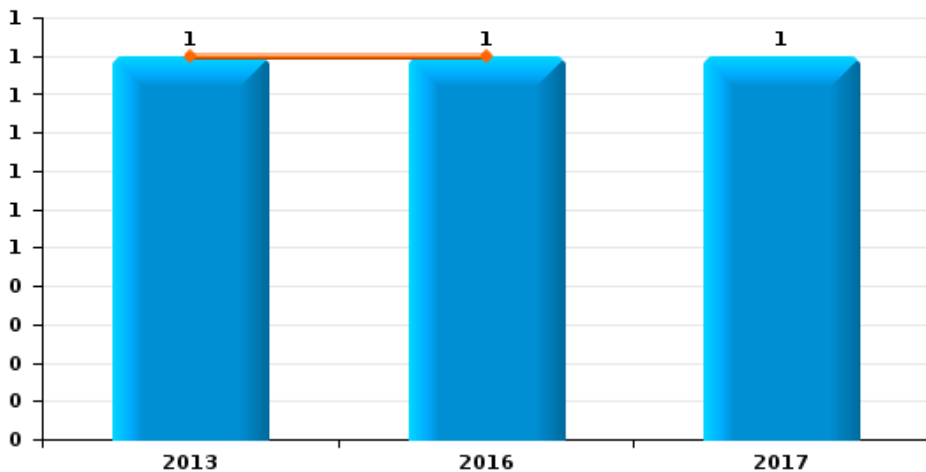




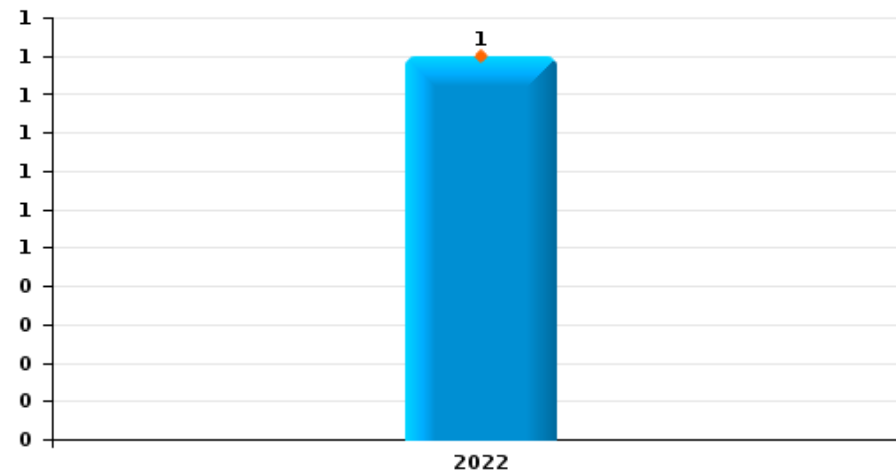
**Herbeumont**

Année	<span style="color: blue;">■</span>
Semestre 1	<span style="color: orange;">■</span>

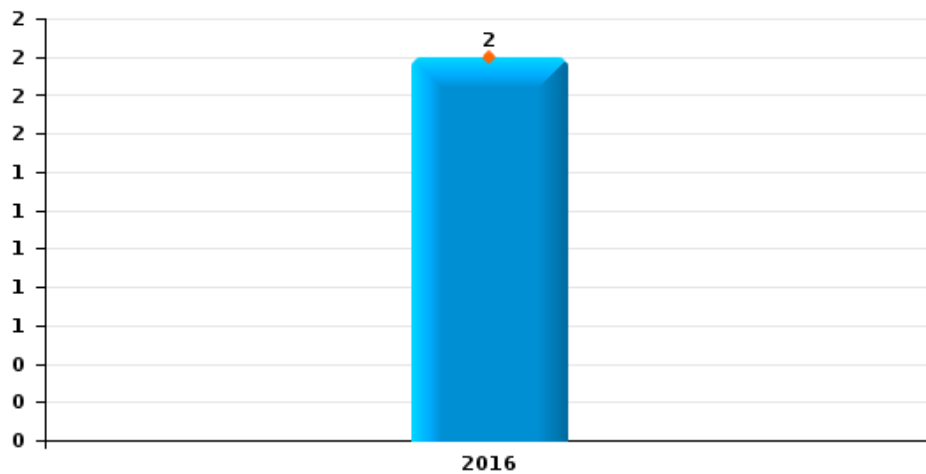
**Vol à main armée**



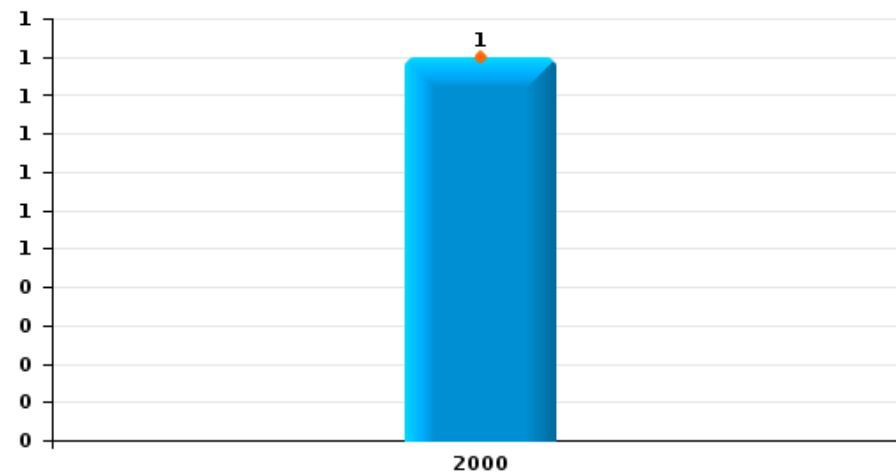
**Vol à l'étalage**



**Vol avec violence sans arme**



**Vol à la tire**

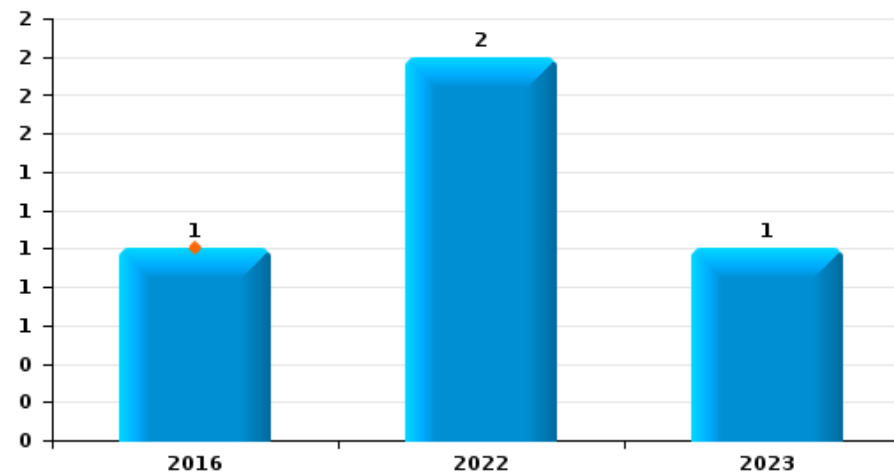




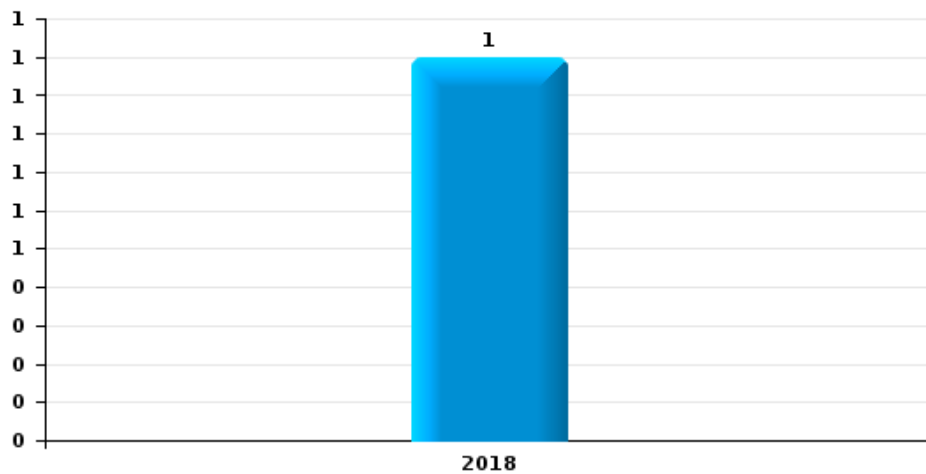
Herbeumont

Année	<span style="color: blue;">■</span>
Semestre 1	<span style="color: orange;">■</span>

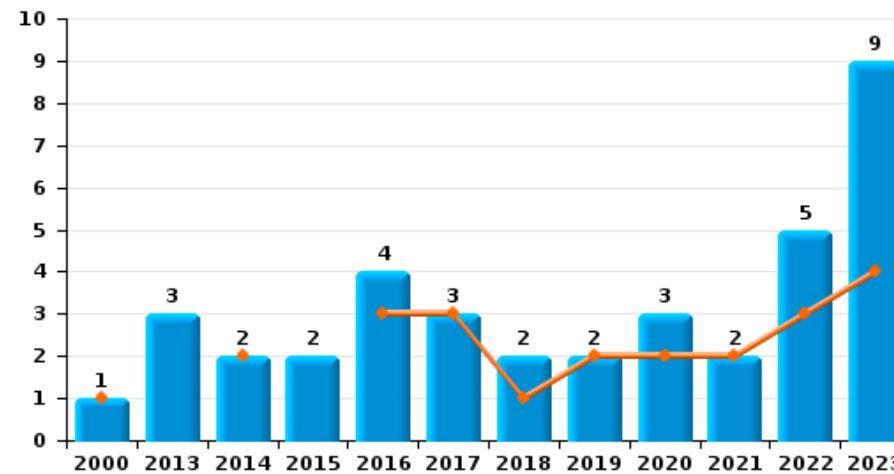
Graffiti



Vol à l'arraché



Dégradation de voiture





**Herbeumont**

**FC Vol moyen de transport**

		2000	2013	2014	2015	2016	2017	2018	2019	2020	2021	2022	2023
<b>Vol de voiture</b>	Sem 1						1		1				
	Sem 2										1		
	<b>Total</b>						<b>1</b>		<b>1</b>		<b>1</b>		
<b>Vol de moto</b>	Sem 2	1	1										
	<b>Total</b>	<b>1</b>	<b>1</b>										
<b>Vol de vélomoteur</b>	Sem 1		1										
	<b>Total</b>		<b>1</b>										
<b>Vol de vélo</b>	Sem 1				1								
	Sem 2									1		1	1
	<b>Total</b>			<b>1</b>						<b>1</b>		<b>1</b>	<b>1</b>



FC Cambriolage

		2000	2013	2014	2015	2016	2017	2018	2019	2020	2021	2022	2023
Cambriolage dans habitation	Sem 1		6		1	1	27	1		1	2	2	
	Sem 2	2		2	2	1	2	2	5	2	1	6	3
Total		2	6	2	3	2	29	3	5	3	3	8	3
Cambriolage ds entreprise ou commerce	Sem 1		2					1					
	Sem 2	2		1	2		1						
Total		2	2	1	2		1	1					
Cambriolage ds service public ou bâtiment administ	Sem 1		2	1		1	1	1			1		
	Sem 2	1	1			1	1	1			1	2	
Total		1	3	1		2	2	2			2	2	
Cambriolage dans bâtiment (total)	Sem 1		10	1	1	2	28	3		1	3	2	
	Sem 2	5	1	3	4	2	4	3	5	2	2	8	3
Total		5	11	4	5	4	32	6	5	3	5	10	3



FC Vol autre

		2000	2013	2014	2015	2016	2017	2018	2019	2020	2021	2022	2023
Vol à main armée	Sem 1		1			1							
	Sem 2					1							
	<b>Total</b>		<b>1</b>			<b>1</b>	<b>1</b>						
Vol avec violence sans arme	Sem 1				2								
	Sem 2												
	<b>Total</b>				<b>2</b>								
Vol dans ou sur un véhicule	Sem 1	2	1	1		7			1		1	4	1
	Sem 2	1	3		2	10	1	1	1			1	1
	<b>Total</b>	<b>3</b>	<b>4</b>	<b>1</b>	<b>3</b>	<b>10</b>	<b>8</b>	<b>1</b>	<b>2</b>		<b>1</b>	<b>5</b>	<b>2</b>
Vol d'armes et explosifs	Sem 1	1				3							
	Sem 2											1	
	<b>Total</b>	<b>1</b>				<b>3</b>						<b>1</b>	
Vol à l'arraché	Sem 1							1					
	Sem 2												
	<b>Total</b>							<b>1</b>					
Vol à la tire	Sem 1	1											
	Sem 2												
	<b>Total</b>	<b>1</b>											
Vol à l'étalage	Sem 1											1	
	Sem 2												
	<b>Total</b>											<b>1</b>	
Vol de métaux	Sem 1		1						1				
	Sem 2	1							1	1			
	<b>Total</b>	<b>1</b>	<b>1</b>						<b>2</b>	<b>1</b>			
Vol sur les chantiers	Sem 1												
	Sem 2	1											
	<b>Total</b>	<b>1</b>											
Vol d'animaux	Sem 1												1
	Sem 2					1							1
	<b>Total</b>					<b>1</b>							<b>2</b>



Criminalité ICT

		2000	2013	2014	2015	2016	2017	2018	2019	2020	2021	2022	2023
Fraude de cartes de paiements	Sem 1						1						
	Sem 2									1			
Total							1			1			



FC Autre

		2000	2013	2014	2015	2016	2017	2018	2019	2020	2021	2022	2023
Violence contre les métiers d'intérêt général	Sem 1										1		
	Sem 2										1		
	<b>Total</b>										<b>2</b>		
Viol collectif	Sem 2				1								
	<b>Total</b>				<b>1</b>								
Graffiti	Sem 1				1								
	Sem 2											2	1
	<b>Total</b>				<b>1</b>							<b>2</b>	<b>1</b>
Dégradation de voiture	Sem 1	1		2		3	3	1	2	2	2	3	4
	Sem 2		3		2	1		1		1		2	5
	<b>Total</b>	<b>1</b>	<b>3</b>	<b>2</b>	<b>2</b>	<b>4</b>	<b>3</b>	<b>2</b>	<b>2</b>	<b>3</b>	<b>2</b>	<b>5</b>	<b>9</b>



PH Violence intrafamiliale (VIF)

		2000	2013	2014	2015	2016	2017	2018	2019	2020	2021	2022	2023
VIF: physique, dans le couple	Sem 1		1	1	1	1	2				1	1	2
	Sem 2		1	3	1		2	2	4	6	3	1	2
Total			2	4	2	1	4	2	4	6	4	2	4
VIF: physique, envers des descendants	Sem 1		1						1		1		1
	Sem 2	1	1							1	1		
Total		1	2						1	1	2		1
VIF: physique, envers d'autres membres	Sem 1	1		1							1		
	Sem 2									2			1
Total		1		1						2	1		1
VIF: sexuelle, envers des descendants	Sem 1											1	
	Sem 2		3						1				
Total			3						1			1	
VIF: psychique, dans le couple	Sem 1			2	1	1	2				2		
	Sem 2		3		7					3	2		2
Total			3	2	8	1	2			3	4		2
VIF: psychique, envers des descendants	Sem 2											1	
	Total											1	
VIF: psychique, envers d'autres membres	Sem 1										1		
	Total										1		
VIF: économique, dans le couple	Sem 1										1		
	Total										1		
VIF: économique, envers d'autres membres	Sem 1	2									2		
	Sem 2	4		1		1							
Total		6		1		1					2		





PH Drogues

		2000	2013	2014	2015	2016	2017	2018	2019	2020	2021	2022	2023
Vente de cocaïne	Sem 1							1					
	Sem 2								1				
	<b>Total</b>							<b>1</b>	<b>1</b>				
Vente de drogues synthétiques	Sem 1							1					
	Sem 2								1				
	<b>Total</b>							<b>1</b>	<b>1</b>				
Production de cannabis (culture)	Sem 1									2			
	Sem 2		1	1									
	<b>Total</b>		<b>1</b>	<b>1</b>						<b>2</b>			



PH Violence dans l'espace public

		2000	2013	2014	2015	2016	2017	2018	2019	2020	2021	2022	2023
Violence physique (voie publique)	Sem 1		1	1		2					2	2	4
	Sem 2		1	2	2	1		1			3	3	5
Total			2	3	2	3		1			5	5	9
Violence physique (autre endroit public)	Sem 2		1										
Total			1										
Violence physique (endroit accessible au public)	Sem 2	1			1			1	1	3	2	1	
Total		1			1			1	1	3	2	1	
Violence sexuelle (voie publique)	Sem 1											1	
	Sem 2				1								
Total					1							1	
Violence sexuelle (autre endroit public)	Sem 1	1											
Total		1											
Violence sexuelle (endroit accessible au public)	Sem 1					1							
	Sem 2	1											
Total		1				1							
Violence psychique (voie publique)	Sem 1	1			1			1	2	1	3		1
	Sem 2	1	3		1		1		1	3	2	1	6
Total		2	3		1	1	1	1	3	4	5	1	7
Violence psychique (autre endroit public)	Sem 2		1									2	
Total			1									2	
Violence psychique (endroit accessible au public)	Sem 1					1				1		1	
	Sem 2	1	1	1		1	1	1	1		1	1	2
Total		1	1	1		2	1	1	1	1	1	2	2
Vol à main armée (endroit accessible au public)	Sem 1				1								
Total					1								



PH Violence dans l'espace public

		2000	2013	2014	2015	2016	2017	2018	2019	2020	2021	2022	2023
Vol avec violence sans arme (voie publique)	Sem 1					1							
	Total					1							



PH Autre

		2000	2013	2014	2015	2016	2017	2018	2019	2020	2021	2022	2023
Terrorisme, extrémisme et radicalisme	Sem 1										1		
	Sem 2				1								
	<b>Total</b>				<b>1</b>						<b>1</b>		
Fraude à l'identité	Sem 1					1		1	1			1	
	Sem 2		2			3			1				2
	<b>Total</b>		<b>2</b>			<b>4</b>		<b>1</b>	<b>2</b>			<b>1</b>	<b>2</b>



**Herbeumont**

**2022**

**FC Vol moyen de transport**

	Août	Total
Vol de vélo	1	1

**FC Cambriolage**

	Mar	Juin	Juil	Août	Déc	Total
Cambriolage dans habitation	1	1	4	1	1	8
Cambriolage ds service public ou bâtiment administ				2		2
Cambriolage dans bâtiment (total)	1	1	4	3	1	10

**FC Vol autre**

	Mai	Juil	Total
Vol dans ou sur un véhicule	4	1	5
Vol d'armes et explosifs		1	1
Vol à l'étalage	1		1

**FC Autre**

	Jan	Avr	Mai	Juil	Août	Total
Graffiti				2		2
Dégradation de voiture	1	1	1		2	5

**PH Violence intrafamiliale (VIF)**

	Fév	Mai	Août	Sep	Total
VIF: physique, dans le couple	1			1	2
VIF: sexuelle, envers des descendants		1			1
VIF: psychique, envers des descendants			1		1



**PH Violence dans l'espace public**

	Avr	Mai	Juil	Août	Sep	Nov	Total
Violence physique (voie publique)	1	1	2	1			5
Violence physique (endroit accessible au public)			1				1
Violence sexuelle (voie publique)		1					1
Violence psychique (voie publique)					1		1
Violence psychique (autre endroit public)				2			2
Violence psychique (endroit accessible au public)		1				1	2

**PH Autre**

	Mai	Total
Fraude à l'identité	1	1



2023

**FC Vol moyen de transport**

	Oct	Total
Vol de vélo	1	1

**FC Cambriolage**

	Août	Nov	Total
Cambriolage dans habitation	1	2	3
Cambriolage dans bâtiment (total)	1	2	3

**FC Vol autre**

	Avr	Mai	Août	Déc	Total
Vol dans ou sur un véhicule		1		1	2
Vol d'animaux	1		1		2

**FC Autre**

	Jan	Mar	Mai	Juil	Août	Oct	Déc	Total
Graffiti				1				1
Dégradation de voiture	1	2	1	1	1	2	1	9

**PH Violence intrafamiliale (VIF)**

	Mar	Avr	Mai	Sep	Oct	Total
VIF: physique, dans le couple	1	1		2		4
VIF: physique, envers des descendants			1			1
VIF: physique, envers d'autres membres					1	1
VIF: psychique, dans le couple				1	1	2



**PH Violence dans l'espace public**

	Fév	Mar	Avr	Juin	Juil	Août	Sep	Oct	Total
Violence physique (voie publique)	2		1	1		2	3		9
Violence psychique (voie publique)		1			1		4	1	7
Violence psychique (endroit accessible au public)					1			1	2

**PH Autre**

	Sep	Oct	Total
Fraude à l'identité	1	1	2



# ***STATISTIQUES POLICIERES DE CRIMINALITE***

---

***LIEU DE PERPETRATION: COMMUNE***

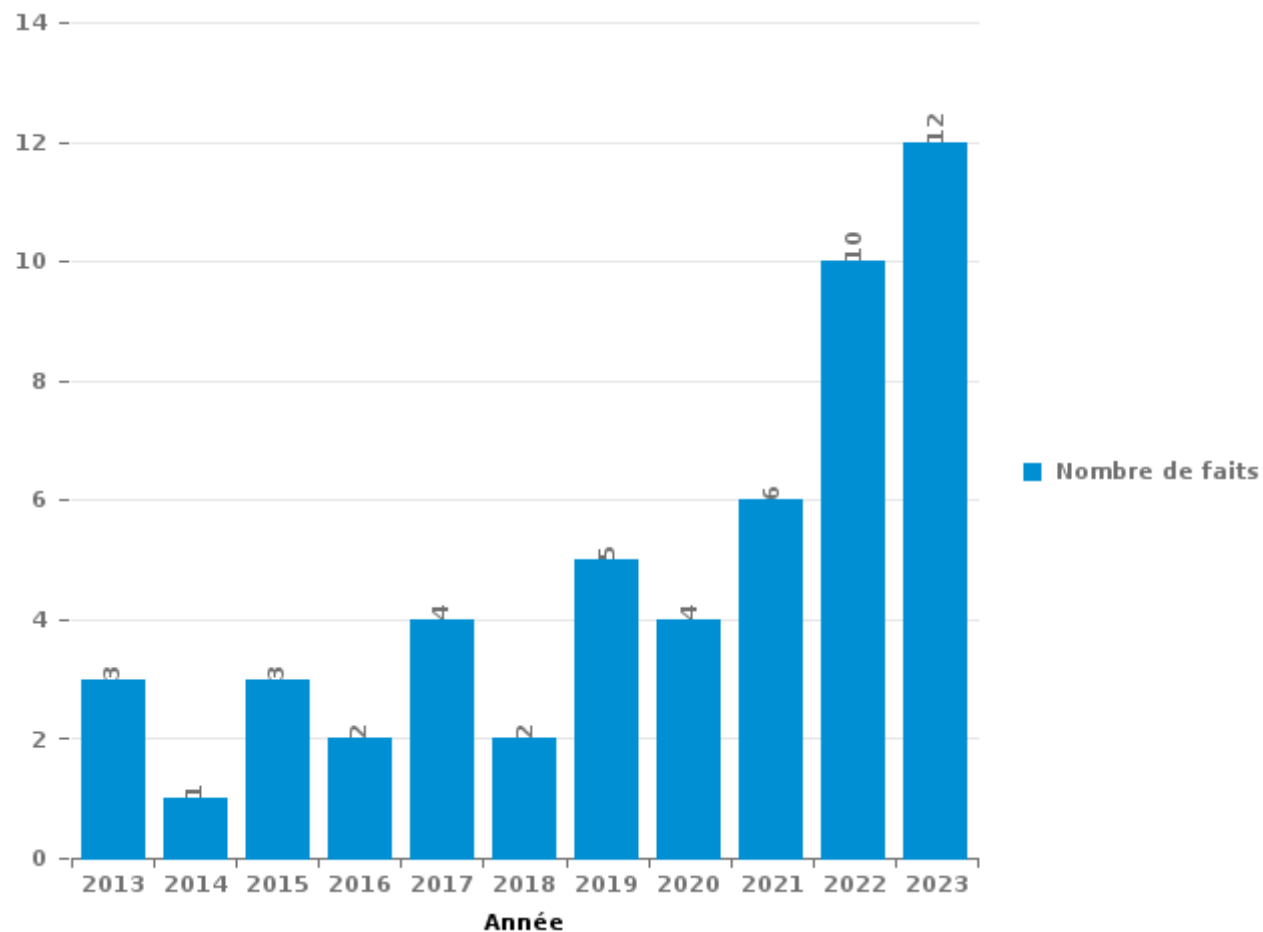
**Herbeumont**

***PARTIE III : ICT***



**Herbeumont**

Nombre total de délits avec un élément ICT/online, depuis 2013





Criminalité ICT/online au sens strict

Infractions (exhaustif)

	2014	2015	2016	2017	2018	2019	2020	2021	2022	2023
Criminalité informatique: Fraude informatique:	1	1	1	4	1	1	2	2	2	6
<b>Total:</b>	<b>1</b>	<b>1</b>	<b>1</b>	<b>4</b>	<b>1</b>	<b>1</b>	<b>2</b>	<b>2</b>	<b>2</b>	<b>6</b>

Figures criminelles (à considérer spécifiquement – ne pas additionner avec d'autres éléments – risque de double comptage!)

	2017	2020
Fraude de cartes de paiements	1	1



Criminalité ICT/online au sens large

Infractions (uniquement si code-fait existe)

	2013	2015	2016	2018	2019	2020	2021	2022	2023
Fraude: Escroquerie: Fraude par internet	3	2	1	1	4	2	4	8	6
<b>Total:</b>	<b>3</b>	<b>2</b>	<b>1</b>	<b>1</b>	<b>4</b>	<b>2</b>	<b>4</b>	<b>8</b>	<b>6</b>

Figures criminelles (à considérer spécifiquement – ne pas additionner avec d'autres éléments – risque de double comptage!)

# ***STATISTIQUES POLICIERES DE CRIMINALITE***

---

***LIEU DE PERPETRATION: COMMUNE***

**Herbeumont**

***PARTIE IV : DESTINATION LIEU***



**Herbeumont**

**Vol et extorsion**

	2000	2013	2014	2015	2016	2017	2018	2019	2020	2021	2022	2023
Habitation: maison	6	6	2	4	2	28	3	5	5	4	8	4
Voie publique	2	5		1	14	11		1	2		6	1
Terrain	4	1	2		1	2		3	1			2
Habitation: appartement		2	3	1			1			1	2	3
Parking	1	3	2	3			1	2		1		
Habitation: autre	1	1		2	1	4					1	2
Culture et loisirs	2	1			4	1	1	1				
Habitation: dépendances	2	3	1	1	1					1	1	
Service public		1		1	2	1			1	1	2	
Horeca	2	1	2	2	1							
Habitation: allée		1	1	1	2	1					1	
Habitation: non précisée	2			1	1						2	1
Autre					1	1		1			1	
Edifice religieux / lieu du culte	1	1					2					
Bâtiment administratif	1	1		1								
Maison de repos		1	1							1		
Inconnue							1				1	
Infrastructure sportive	1				1							
Magasin			1								1	
Moyen de transport: voiture				2								
Chantier	1											
Institution d'enseignement				1								
Médecin / dentiste / pharmacien						1						
Moyen de transport: autobus / autocar												1
Stade		1										
<b>Total</b>	<b>26</b>	<b>29</b>	<b>15</b>	<b>21</b>	<b>31</b>	<b>50</b>	<b>9</b>	<b>13</b>	<b>9</b>	<b>9</b>	<b>26</b>	<b>14</b>

PPF/DGR/DR/BIPOL - Statistiques policières de criminalité (date de clôture: 19/04/2024)  
 Les données pour les années 2001 jusqu'à 2012 ne sont plus publiées mais restent disponibles sur demande auprès du service BIPOL.



**Herbeumont**

**Dégradation de la propriété**

	2000	2013	2014	2015	2016	2017	2018	2019	2020	2021	2022	2023
Habitation: résidence principale	4	2	1	3	4	4	1	1	5	5	3	4
Voie publique	2	3		1	2	2	2	2	5	2	7	5
Terrain	9	1	2	2	1	1		2	4		3	1
Habitation: résidence secondaire			1	1	1	1			1	1	2	3
Service public			1			1				1	1	5
Parking		2			1			1	1		1	2
Habitation: allée	1		1		1						1	2
Bâtiment administratif	1							1		1	2	
Inconnue	3				1							
Culture et loisirs			1	1		1						
Edifice religieux / lieu du culte			1	1					1			
Horeca	1			2								
Chantier			1								1	
Habitation: garage			2									
Habitation: jardin	1										1	
Habitation: non précisée	1								1			
Autre											1	
Habitation: dépendances		1										
Institution d'enseignement												1
Stade			1									
<b>Total</b>	<b>23</b>	<b>9</b>	<b>12</b>	<b>11</b>	<b>11</b>	<b>10</b>	<b>3</b>	<b>7</b>	<b>18</b>	<b>10</b>	<b>23</b>	<b>23</b>

FPF/DGR/DRI/BIPOL - Statistiques policières de criminalité (date de clôture: 19/04/2024)

Les données pour les années 2001 jusqu'à 2012 ne sont plus publiées mais restent disponibles sur demande auprès du service BIPOL.



**Herbeumont**

**Infractions contre l'intégrité physique**

	2000	2013	2014	2015	2016	2017	2018	2019	2020	2021	2022	2023
Habitation	2	5	6	3		5	2	6	8	8	3	12
Voie publique		4	3	1	1		2	2		5	7	8
Service public		3	1		2				5	3	3	3
Culture et loisirs				1				1	1			1
Horeca	1			1							1	
Terrain	1		1	1								
Bâtiment administratif									1	1		
Inconnue	1											1
Institution d'enseignement	1					1						
Habitation: allée							1					
Habitation: jardin		1										
Médecin / dentiste / pharmacien											1	
Moyen de transport: autre										1		
Stade							1					
<b>Total</b>	<b>6</b>	<b>13</b>	<b>11</b>	<b>7</b>	<b>3</b>	<b>6</b>	<b>6</b>	<b>9</b>	<b>15</b>	<b>18</b>	<b>15</b>	<b>25</b>

FPF/DGR/DRI/BIPOL - Statistiques policières de criminalité (date de clôture: 19/04/2024)  
 Les données pour les années 2001 jusqu'à 2012 ne sont plus publiées mais restent disponibles sur demande auprès du service BIPOL.



# ***STATISTIQUES POLICIERES DE CRIMINALITE***

---

***LIEU DE PERPETRATION: COMMUNE***

**Herbeumont**

***PARTIE V : OBJETS ET MOYENS DE TRANSPORT***

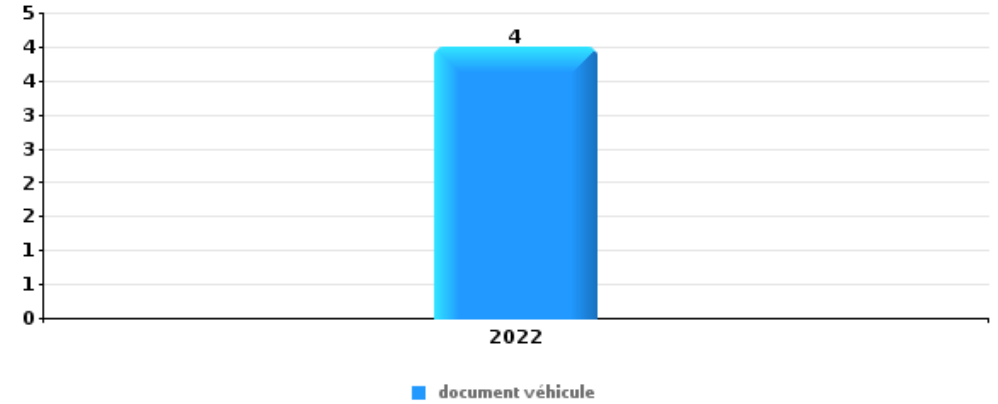


**Herbeumont**

**Vol dans ou sur un véhicule**

Top 5 Objets volés (sbd nombre de faits)

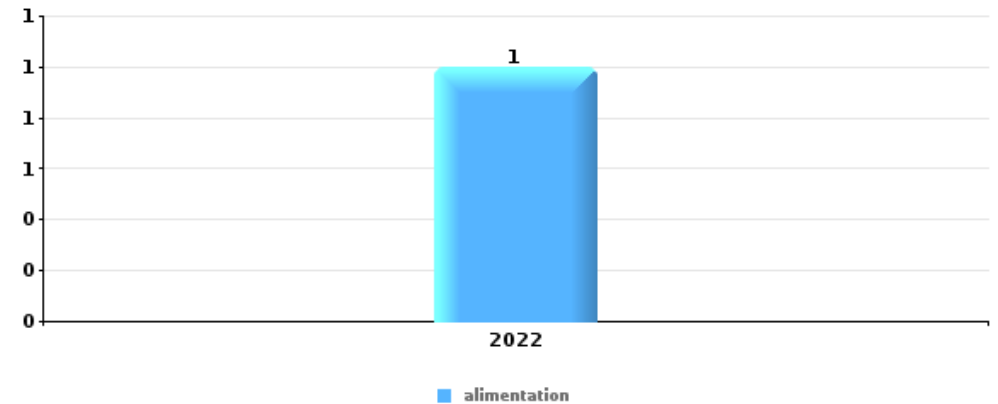
	2018	2019	2020	2021	2022	2023
1 document véhicule					4	
2 GSM et accessoires	1					1
3 argent					1	
3 autoradio					1	
3 carburant / énergie		1				
3 carte d'identité / passeport	1					
3 clé					1	
3 lunettes / verres de contact					1	
3 multimédia					1	
3 sac à main	1					
3 vêtement					1	



**Vol à l'étalage**

Top 5 Objets volés (sbd nombre de faits)

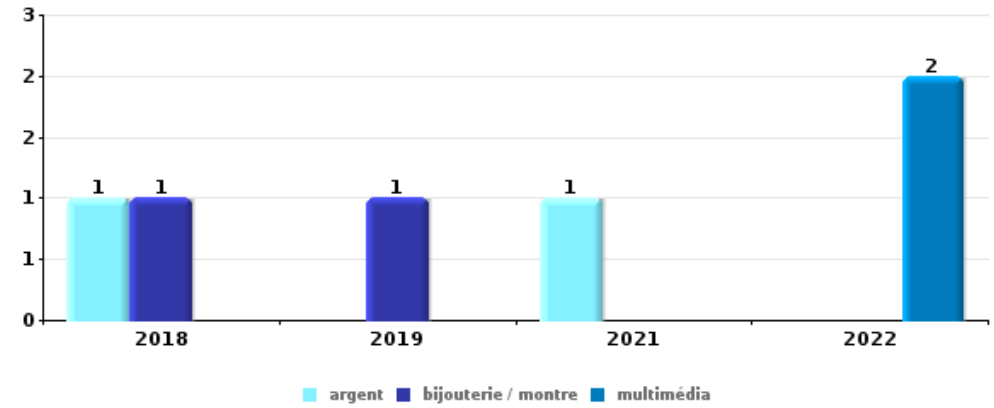
	2018	2019	2020	2021	2022	2023
1 alimentation					1	





**Cambrassage dans habitation**

Top 5 Objets volés (sbd nombre de faits)		2018	2019	2020	2021	2022	2023
1	argent	1			1		
1	bijouterie / montre	1	1				
1	multimédia					2	
4	alimentation					1	
4	animaux						1
4	arme: autre arme					1	
4	meuble					1	
4	ordinateur et accessoires			1			
4	outillage		1				



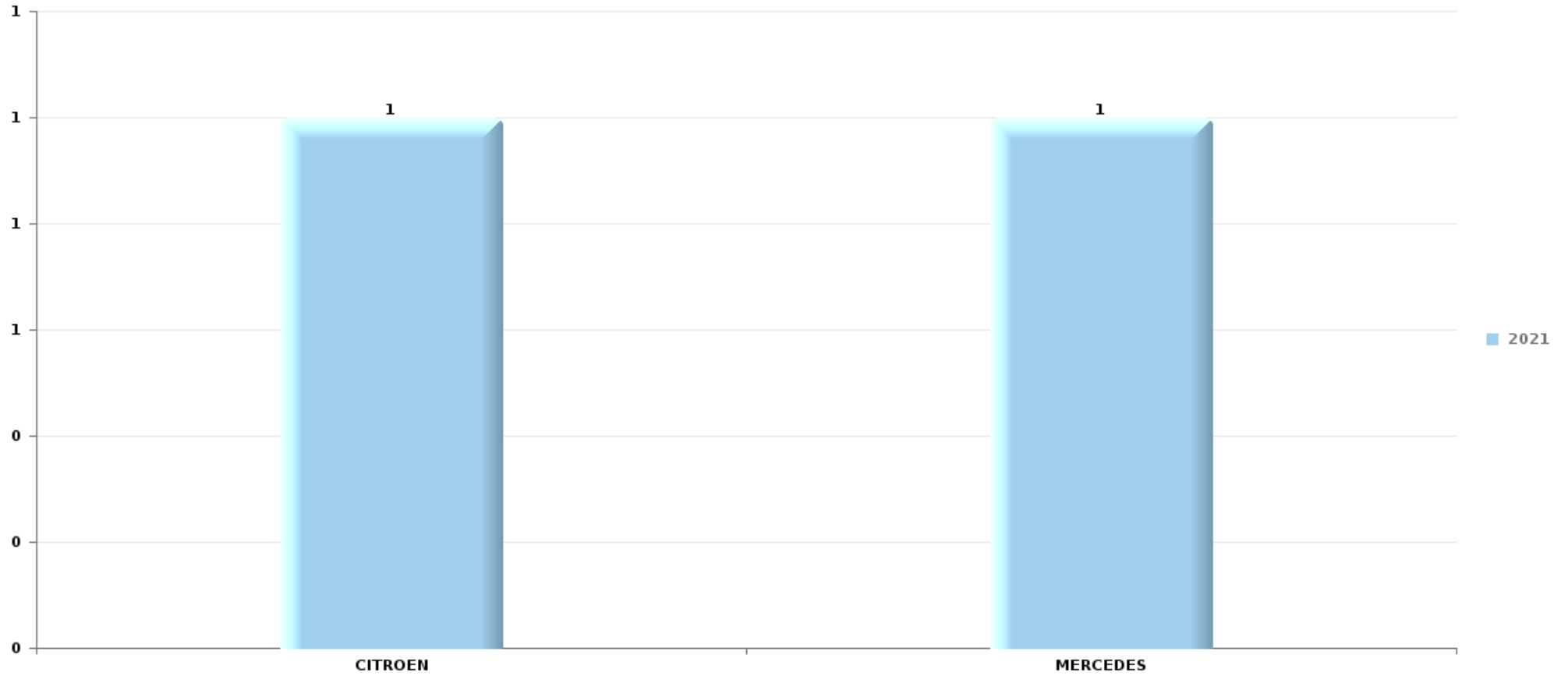
*Remarque: en ce qui concerne les objets, aucun total n'est reproduit étant donné que plusieurs objets peuvent avoir été volés lors d'un même fait.*



Herbeumont

Vol de voiture

Nombre de voitures volées par marque (Top 5)



# ***STATISTIQUES POLICIERES DE CRIMINALITE***

---

***LIEU DE PERPETRATION: COMMUNE***

**Herbeumont**

***PARTIE VI : SUSPECTS***



## Partie 1: Niveau FAITS (comptage du nombre de faits pour lesquels un certain type de suspect est impliqué)

### 1.1. Nombre d'infractions selon le sexe des suspects identifiés (par catégorie principale)

Étant donné que, tant un suspect identifié masculin qu'un suspect identifié féminin peuvent être impliqués lors d'un même fait, il est possible que la somme des colonnes «Hommes» et «Femmes» soit supérieure à la valeur de la colonne «Total...» (voir également la note méthodologique)

#### Herbeumont

2023

Catégorie principale / Sexe	Nombre total de faits avec au moins 1 suspect	Hommes	%	Femmes	%
Infr. contre l'intégrité physique	10	10	100,0%	1	10,0%
Dégradation de la propriété	6	6	100,0%		
Environnement	3	1	33,3%	3	100,0%
Infr. contre l'autorité publique	3	3	100,0%		
Vol et extorsion	3	2	66,7%	1	33,3%
Drogues	2	2	100,0%		
Infr. contre la sécurité publique	2	2	100,0%	1	50,0%
Ivresse et alcool	2	2	100,0%		
Armes et explosifs	1	1	100,0%		
Infr. contre autres valeurs morales et sentiments	1	1	100,0%		
Protection de la personne	1	1	100,0%		
<b>Total</b>	<b>34</b>	<b>31</b>	<b>91,2%</b>	<b>6</b>	<b>17,6%</b>



## 1.2. Nombre d'infractions selon le sexe des suspects identifiés (par figure criminelle)

Étant donné que, tant un suspect identifié masculin qu'un suspect identifié féminin peuvent être impliqués lors d'un même fait, il est possible que la somme des colonnes «Hommes» et «Femmes» soit supérieure à la valeur de la colonne «Total...» (voir également la note méthodologique)

### Herbeumont

2023

#### FC Vol autre

Figure criminelle / Sexe	Nombre total de faits avec au moins 1 suspect identifié	Hommes	%
<b>Vol dans ou sur un véhicule</b>	1	1	100,0%
<b>Total</b>	<b>PA</b>	<b>PA</b>	<b>PA</b>

#### FC Autre

Figure criminelle / Sexe	Nombre total de faits avec au moins 1 suspect identifié	Hommes	%
<b>Dégradation de voiture</b>	1	1	100,0%
<b>Total</b>	<b>PA</b>	<b>PA</b>	<b>PA</b>

#### PH Violence intrafamiliale (VIF)

Figure criminelle / Sexe	Nombre total de faits avec au moins 1 suspect identifié	Hommes	%
<b>VIF: physique, dans le couple</b>	2	2	100,0%
<b>VIF: physique, envers d'autres membres</b>	1	1	100,0%
<b>Total</b>	<b>PA</b>	<b>PA</b>	<b>PA</b>



**PH Violence dans l'espace public**

Figure criminelle / Sexe	Nombre total de faits avec au moins 1 suspect identifié	Hommes	%	Femmes	%
<b>Violence physique (voie publique)</b>	<b>4</b>	4	100,0%	1	25,0%
<b>Violence psychique (voie publique)</b>	<b>3</b>	3	100,0%	1	33,3%
<b>Total</b>	<b>PA</b>	<b>PA</b>	<b>PA</b>	<b>PA</b>	<b>PA</b>





### 1.3. Nombre d'infractions selon l'âge des suspects identifiés (par catégorie principale)

Étant donné que, tant un suspect identifié mineur qu'un suspect identifié majeur peuvent être impliqués lors d'un même fait, il est possible que la somme des colonnes «Mineur» et «Majeur» soit supérieure à la valeur de la colonne «Total...»  
(voir également la note méthodologique)

#### Herbeumont

2023

Catégorie principale / Âge	Nombre total de faits avec au moins 1 suspect identifié	Mineur	%	Majeur	%
Infr. contre l'intégrité physique	10			10	100,0%
Dégradation de la propriété	6	2	33,3%	4	66,7%
Environnement	3			3	100,0%
Infr. contre l'autorité publique	3			3	100,0%
Vol et extorsion	3			3	100,0%
Drogues	2			2	100,0%
Infr. contre la sécurité publique	2	1	50,0%	1	50,0%
Ivresse et alcool	2			2	100,0%
Armes et explosifs	1			1	100,0%
Infr. contre autres valeurs morales et sentiments	1			1	100,0%
Protection de la personne	1			1	100,0%
<b>Total</b>	<b>34</b>	<b>3</b>	<b>8,8%</b>	<b>31</b>	<b>91,2%</b>



## 1.4. Nombre d'infractions selon l'âge des suspects identifiés (par figure criminelle)

Étant donné que, tant un suspect identifié mineur qu'un suspect identifié majeur peuvent être impliqués lors d'un même fait, il est possible que la somme des colonnes «Mineur» et «Majeur» soit supérieure à la valeur de la colonne «Total...»  
(voir également la note méthodologique)

### Herbeumont

2023

#### FC Vol autre

Figure criminelle / Âge	Nombre total de faits avec au moins 1 suspect identifié	Majeur	%
Vol dans ou sur un véhicule	1	1	100,0%
<b>Total</b>	<b>PA</b>	<b>PA</b>	<b>PA</b>

#### FC Autre

Figure criminelle / Âge	Nombre total de faits avec au moins 1 suspect identifié	Majeur	%
Dégradation de voiture	1	1	100,0%
<b>Total</b>	<b>PA</b>	<b>PA</b>	<b>PA</b>

#### PH Violence intrafamiliale (VIF)

Figure criminelle / Âge	Nombre total de faits avec au moins 1 suspect identifié	Majeur	%
VIF: physique, dans le couple	2	2	100,0%
VIF: physique, envers d'autres membres	1	1	100,0%
<b>Total</b>	<b>PA</b>	<b>PA</b>	<b>PA</b>

#### PH Violence dans l'espace public

Figure criminelle / Âge	Nombre total de faits avec au moins 1 suspect identifié	Mineur	%	Majeur	%
Violence physique (voie publique)	4			4	100,0%
Violence psychique (voie publique)	3	1	33,3%	2	66,7%
<b>Total</b>	<b>PA</b>	<b>PA</b>	<b>PA</b>	<b>PA</b>	<b>PA</b>





## Partie 2: Niveau SUSPECTS-FAIT (comptage du nombre de combinaisons suspect-fait)

### 2.1. Nombre de suspects-fait selon le sexe des suspects identifiés (TOP 5 des catégories principales)

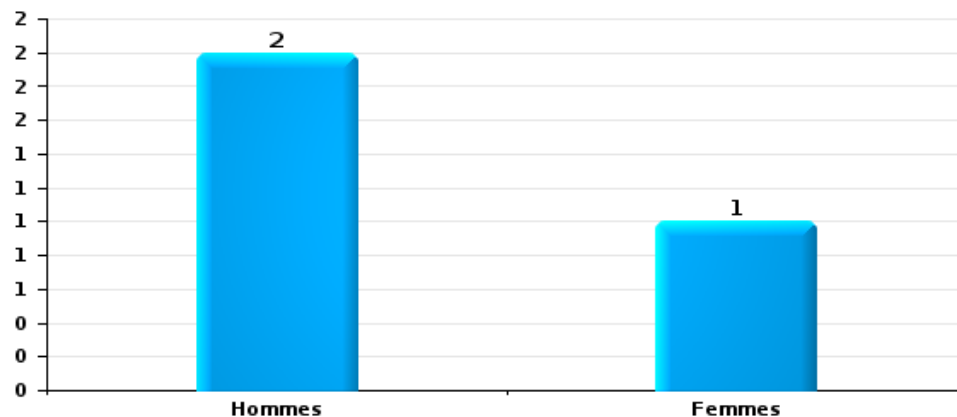
Lorsqu'un même suspect a commis plusieurs faits durant la période considérée, il est aussi comptabilisé plusieurs fois (voir également la note méthodologique)

#### Herbeumont

2023

#### Vol et extorsion

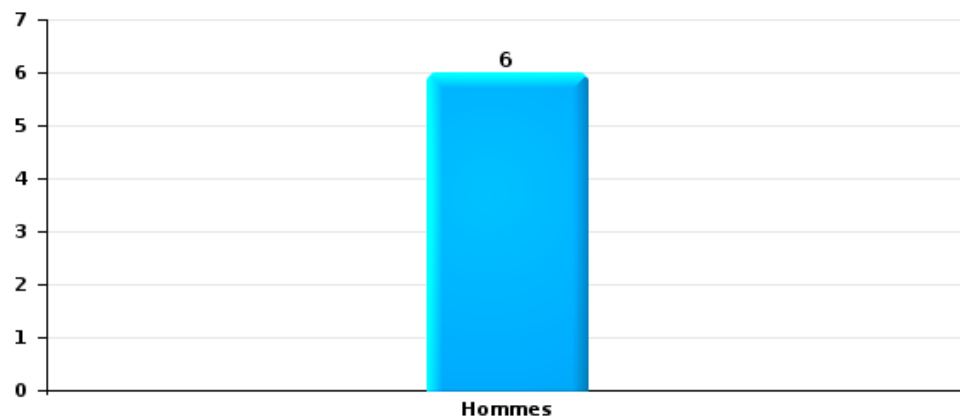
Nombre de suspects-fait selon le sexe





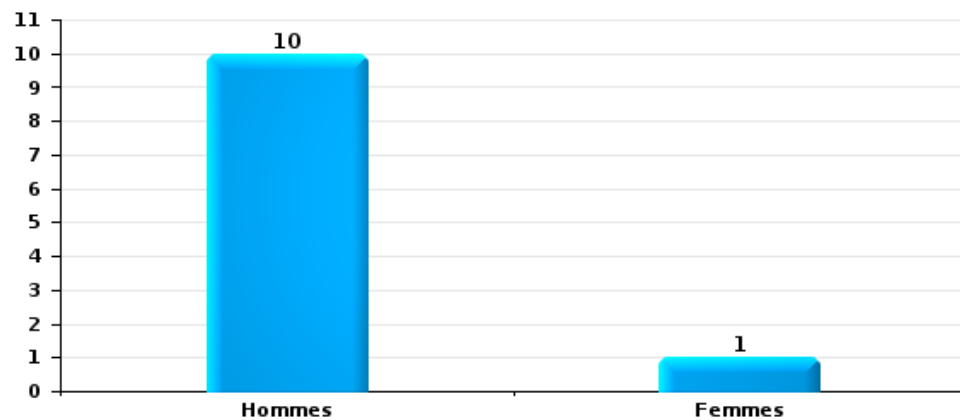
Dégradation de la propriété

Nombre de suspects-fait selon le sexe



Infr. contre l'intégrité physique

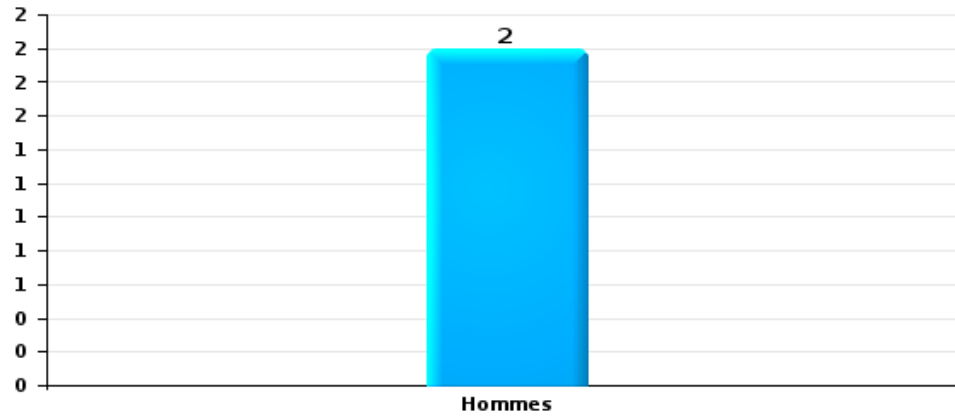
Nombre de suspects-fait selon le sexe





Drogues

Nombre de suspects-fait selon le sexe





## 2.2. Nombre de suspects-fait selon le sexe des suspects identifiés (TOP 5 des figures criminelles)

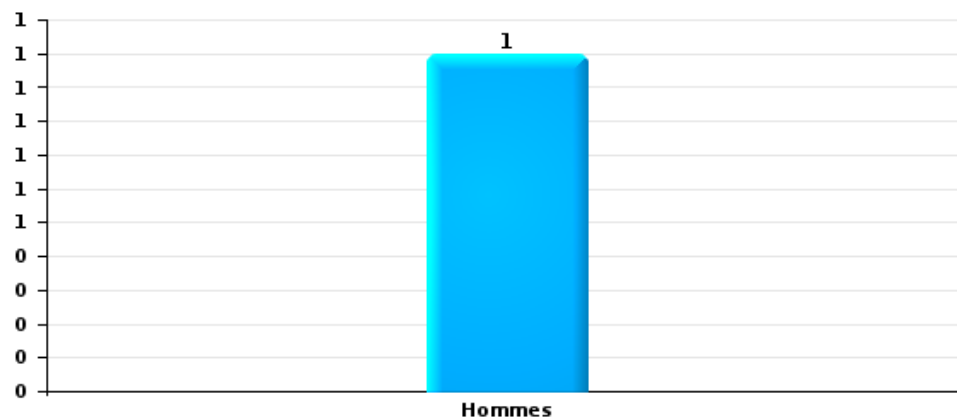
Lorsqu'un même suspect a commis plusieurs faits durant la période considérée, il est aussi comptabilisé plusieurs fois (voir également la note méthodologique)

### Herbeumont

2023

### Vol dans ou sur un véhicule

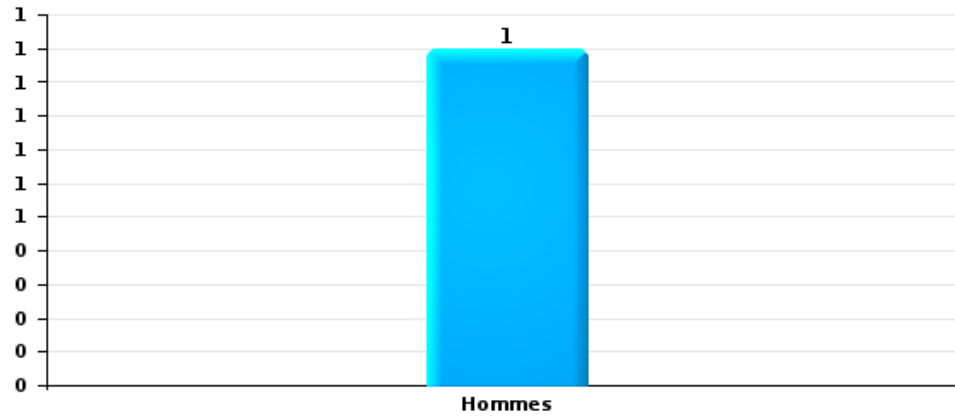
Nombre de suspects-fait selon le sexe





Dégradation de voiture

Nombre de suspects-fait selon le sexe







### 2.3. Nombre de suspects-fait selon l'âge des suspects identifiés (TOP 5 des catégories principales)

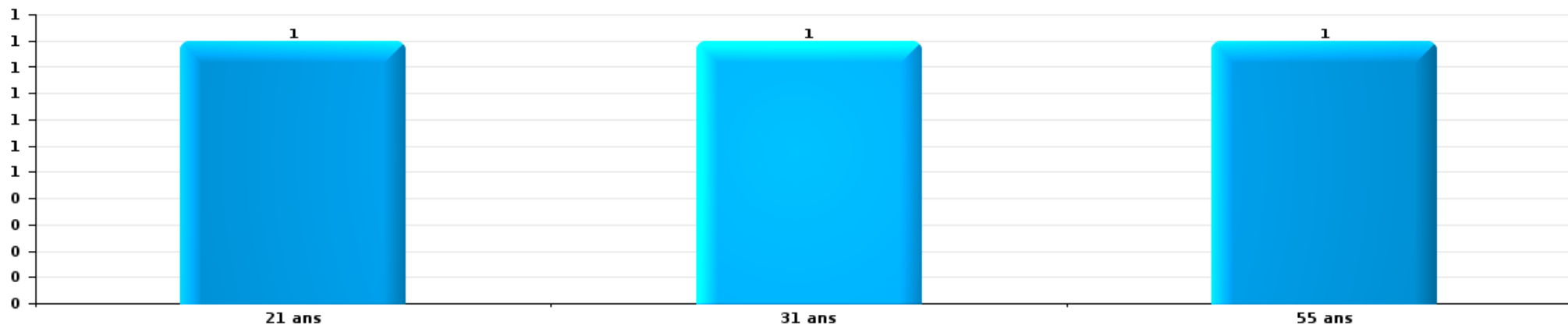
1) Lorsqu'un même suspect a commis plusieurs faits durant la période considérée, il est aussi comptabilisé plusieurs fois, qu'il ait le même âge ou non – 2) Les suspects au-dessous de 14 ans et à partir de 90 ans ne sont pas repris dans le tableau (voir également la note méthodologique)

#### Herbeumont

2023

#### Vol et extorsion

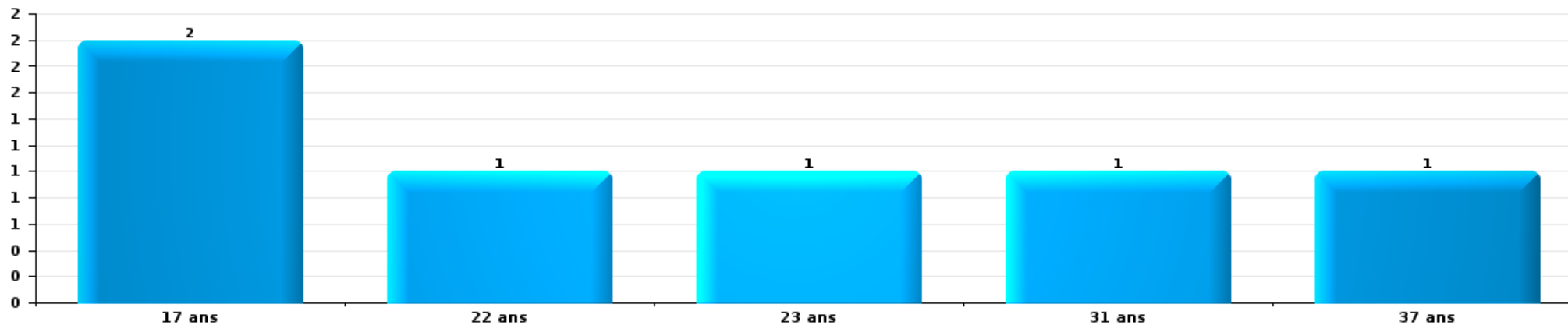
Nombre de suspects-fait par âge (chronologique)





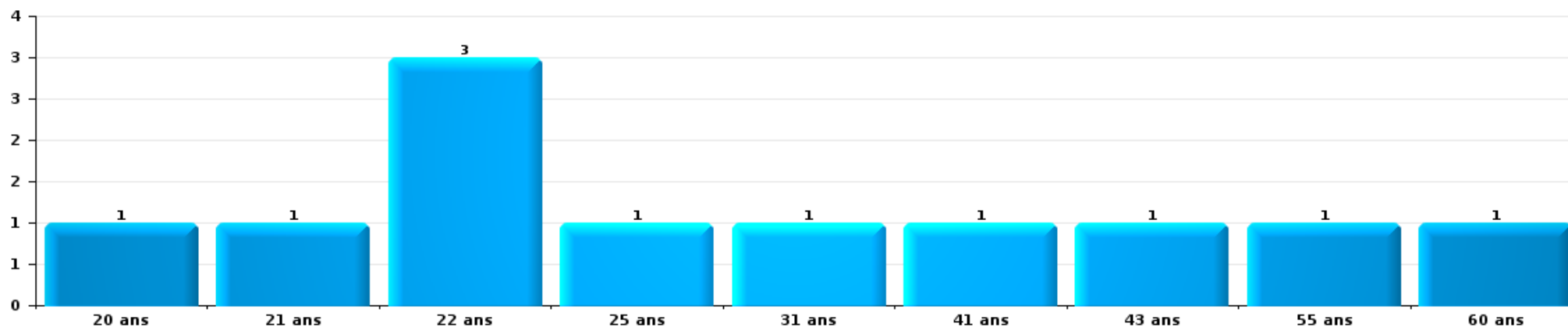
Dégradation de la propriété

Nombre de suspects-fait par âge (chronologique)



Infr. contre l'intégrité physique


Nombre de suspects-fait par âge (chronologique)





Drogues

Nombre de suspects-fait par âge (chronologique)





## 2.4. Nombre de suspects-fait selon l'âge des suspects identifiés (TOP 5 des figures criminelles)

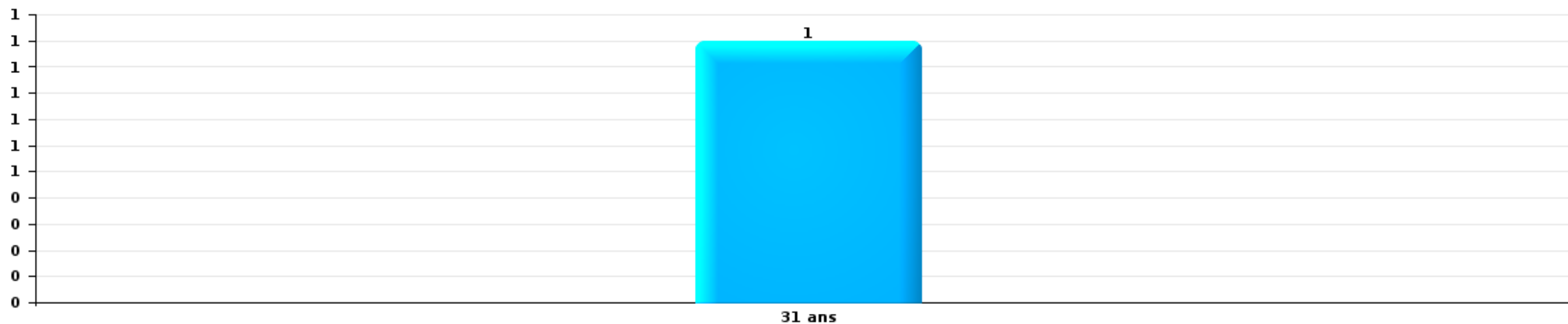
1) Lorsqu'un même suspect a commis plusieurs faits durant la période considérée, il est aussi comptabilisé plusieurs fois, qu'il ait le même âge ou non – 2) Les suspects au-dessous de 14 ans et à partir de 90 ans ne sont pas repris dans le tableau (voir également la note méthodologique)

### Herbeumont

2023

### Vol dans ou sur un véhicule

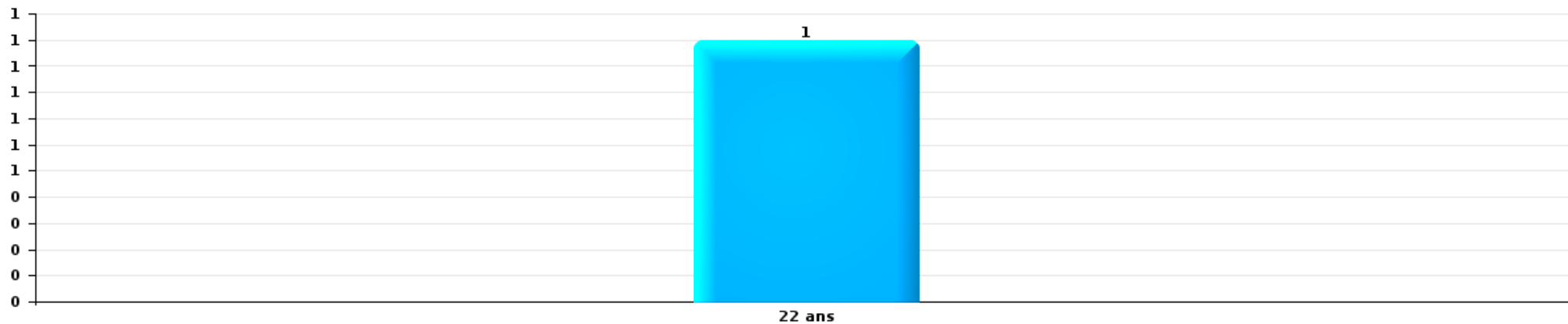
Nombre de suspects-fait par âge (chronologique)





Dégradation de voiture

Nombre de suspects-fait par âge (chronologique)



# ***STATISTIQUES POLICIERES DE CRIMINALITE***

---

*LIEU DE PERPETRATION: COMMUNE*

**Herbeumont**

***ANNEXE I: DETAIL PAR CATEGORIE DE DELIT  
CODE PENAL***

## Herbeumont

### Infraction Code pénal

#### Infr. contre l'intégrité physique

			2000	2013	2014	2015	2016	2017	2018	2019	2020	2021	2022	2023
Meurtre	Autres	Tent.		1										
		Sous-total		1										
Torture et maltraitance	Traitement dégradant	Acc.									1			
		Sous-total									1			
Coups et/ou blessures vol. en sphère familiale	Entre partenaires ou ex-partenaires	Acc.		2	4	2	1	4	2	4	6	4	2	4
	Lors d'un différend familial en général	Acc.	1											
	Par les parents envers un mineur	Acc.	1	2						1		2		1
	Envers les parents	Acc.			1						1	1		1
		Sous-total		2	4	5	2	1	4	2	5	7	7	2
Coups et/ou blessures vol. hors sphère familiale	Bagarres (=coups réciproques)	Acc.	1		1							1		4
	Coups envers fonctionnaire de police	Acc.										1		
	Envers un mineur par une pers. ayant autorité	Acc.			1					1				1
	Envers un mineur qualité de l'auteur inconnue	Acc.						1					2	
	Envers pers. vulnérable (qualité auteur inconnue)	Acc.		2									1	
	Envers un mineur par cohabitant sans rel. Autorité	Acc.											1	
	Coups envers personnel autre service public	Acc.										1		
	Non spécifié	Acc.	1	5	5	2	1	1	3		5	4	5	11
	Tent.										1	1		
	Sous-total		2	7	6	3	2	2	3	1	6	8	8	16
Autres infr. volontaires. c/ l'intégrité phys.	Délaissement d'enfant ou personne vulnérable	Acc.				1								
	Abandon d'enfant dans le besoin	Acc.	1							1				
	Empoisonnement de denrées	Tent.												1
	Entrave méchante à la circulation	Acc.							1	1		1	1	2
	Voies de faits et violences légères	Acc.	1		1					1	1	1		
	Sous-total		2		2				1	3	1	2	1	3
Infr. involontaires contre l'intégrité physique	Coups et/ou blessures involontaires	Acc.		1									2	
	Morsure de chien	Acc.										1	2	
	Sous-total			1								1	4	
	Total		6	13	11	7	3	6	6	9	15	18	15	25

**Infr. contre la liberté individuelle**

			2000	2013	2014	2015	2016	2017	2018	2019	2020	2021	2022	2023
<b>Enlèvement de mineur ou personne vulnérable</b>	<b>Autre enlèvement</b>	<b>Tent.</b>					1							1
		<b>Sous-total</b>					1							1
		<b>Total</b>					1							1



**Infr. contre les mœurs**

			2000	2013	2014	2015	2016	2017	2018	2019	2020	2021	2022	2023
Viol n'ayant pas causé la mort	Victime 10a - 14a	Acc.	1											
	Victime 16a - 18a	Acc.				1								
	Victime majeure	Acc.					2			1				
	Victime âge inconnu	Acc.		1										
	<b>Sous-total</b>		<b>1</b>	<b>1</b>			<b>1</b>	<b>2</b>			<b>1</b>			
Viol n'ayant pas causé la mort (nvCPS)	Victime < 16a	Acc.											1	
	Victime majeure	Acc.												1
	<b>Sous-total</b>												<b>1</b>	<b>1</b>
Attentat à la pudeur avec violence / menace	Victime < 16a	Acc.	1											
	Victime 16a - 18a	Acc.						1						
	Victime majeure	Acc.						1						
	<b>Sous-total</b>		<b>1</b>					<b>2</b>						
Attentat à la pudeur sans violence / menace	Victime < 16a	Acc.		1	2					1			1	
	Victime 16a - 18a	Acc.		1										
	<b>Sous-total</b>			<b>2</b>	<b>2</b>					<b>1</b>			<b>1</b>	
Attentat à la pudeur non spécifié		Acc.	1											
	<b>Sous-total</b>		<b>1</b>											
Atteinte intégrité sexuelle sans mort (nvCPS)	Victime < 16a	Acc.												1
	Victime majeure	Acc.											1	2
	<b>Sous-total</b>												<b>1</b>	<b>3</b>
Pornographie infantine	Distribution	Acc.				1				1				
	<b>Sous-total</b>				<b>1</b>					<b>1</b>				
Incitation à la débauche	Victime mineure	Acc.			1									
		Tent.	1											
	<b>Sous-total</b>		<b>1</b>		<b>1</b>									
Outrage public aux bonnes mœurs	Actions (exhibitionnisme, etc.)	Acc.					2				1		1	
	<b>Sous-total</b>						<b>2</b>				<b>1</b>		<b>1</b>	
Diffusion de contenu à caractère sexuel (nvCPS)	Victime < 16a	Acc.											1	
	<b>Sous-total</b>												<b>1</b>	
	<b>Total</b>		<b>4</b>	<b>3</b>	<b>2</b>	<b>2</b>	<b>3</b>	<b>4</b>	<b>4</b>	<b>2</b>	<b>2</b>		<b>5</b>	<b>4</b>

**Infr. contre autres valeurs morales et sentiments**

		2000	2013	2014	2015	2016	2017	2018	2019	2020	2021	2022	2023
Harcèlement	Acc.		7	2	2	1	2	2	2	3	1	7	5
	Sous-total		7	2	2	1	2	2	2	3	1	7	5
Violation du secret professionnel	Acc.		1										
	Sous-total		1										
Atteinte à l'honneur	Calomnie et diffamation	Acc.	3	1	4	2	3	1		1		3	
	Déclaration calomnieuse	Acc.					1						
	Imputation calomnieuse	Acc.	1				1		1				
	Divulgateion méchante	Acc.					1						
	Injures (Délit)	Acc.	2				1			2		1	1
	Sous-total	1	6	1	4	2	7	1	1	3		4	1
Vie privée	Violation de domicile par un particulier	Acc.						1		1			
	Sous-total							1		1			
Abus faiblesses de personnes	Acc.								1				
	Sous-total								1				
Vie privée moeurs: publication identité victime	Acc.												1
	Sous-total												1
	Total	1	14	3	6	3	9	4	4	7	1	11	7

**Infr. relative au statut juridique de l'enfant**

			2000	2013	2014	2015	2016	2017	2018	2019	2020	2021	2022	2023
Non-représentation d'enfants	Par les parents	Acc.				5	1							
	Par une personne qui en a la charge	Acc.			1	2								
		Sous-total			1	7	1							
		Total			1	7	1							

## Vol et extorsion

			2000	2013	2014	2015	2016	2017	2018	2019	2020	2021	2022	2023
Vol avec circ. aggr.	Avec violence	Acc.		1			2	1						
	Sans violence	Acc.	8	14	5	8	12	23	4	5	2	2	10	1
		Tent.		2	1	3	2	18	3	4	4	2	4	3
		Sous-total	8	17	6	11	16	42	7	9	4	6	13	5
Vol sans circ. aggr.	Sans violence, Vol à la tire	Acc.	1											
	Sans violence, Vol d'usage	Acc.	1	1										
	Sans violence, Vol domestique	Acc.											1	
	Sans violence	Acc.	15	11	9	10	15	7	2	4	5	3	12	9
		Tent.	1					1						
		Sous-total	18	12	9	10	15	8	2	4	5	3	13	9
		Total	26	29	15	21	31	50	9	13	9	9	26	14

## Fraude

			2000	2013	2014	2015	2016	2017	2018	2019	2020	2021	2022	2023
Recel	Recel simple	Acc.	1						1				1	
		Sous-total	1						1				1	
Détournement et destruction frauduleuse	D'objets saisis	Acc.		1										
		Sous-total		1										
Escroquerie	Fraude par internet	Acc.		1			1		1	4	2	4	8	6
		Tent.		2		2								
	Escroquerie sans internet	Acc.		2		1			1	2	2		1	1
		Tent.							1					
		Sous-total		5		3	1	1	2	6	4	4	9	7
Abus de confiance et infr. apparentées	Abus de confiance	Acc.				2			4	2		2	1	2
	Abus des faiblesses	Acc.		1					1					
		Sous-total		1		2			5	2		2	1	2
			Total	7		5	1	1	8	8	4	6	11	9

## Dégradation de la propriété

			2000	2013	2014	2015	2016	2017	2018	2019	2020	2021	2022	2023
Incendie volontaire	Dans un autre lieu (de jour)	Acc.				1					1			
	Dans un autre lieu (de nuit)	Acc.									1		1	1
	Dans un autre lieu (moment indéterminé)	Acc.											2	
		Sous-total				1					2		3	1
Incendie involontaire		Acc.	2		1	3	1				2	3	1	1
		Sous-total	2		1	3	1				2	3	1	1
Destruction, dénaturation, dégradation	Avec circ. aggr.	Acc.	10											
	Destruction de biens agricoles	Acc.									3			1
	Non spécifié	Acc.	1											
		Sous-total	11								3			1
Vandalisme	Sur véhicules	Acc.	2	5	4	2	5	4	2	2	3	4	6	8
	Sur autres biens mobiliers	Acc.	1	1	5	3	1	3	1	2	2	1	4	
	Graffitis	Acc.											2	1
	Autres détériorations sur biens immobiliers	Acc.	4	2	2	2	4	2		2	6	2	5	9
	Dégradation de clôture	Acc.	3	1				1		1			2	2
		Sous-total	10	9	11	7	10	10	3	7	7	11	7	19
		Total	23	9	12	11	11	10	3	7	18	10	23	23

**Infr. contre la Sécurité de l'Etat**

			2000	2013	2014	2015	2016	2017	2018	2019	2020	2021	2022	2023
<b>Terrorisme</b>	<b>Groupe terroriste</b>	<b>Acc.</b>					1							
		<b>Sous-total</b>					1							
		<b>Total</b>					1							

## Infr. contre la sécurité publique

		2000	2013	2014	2015	2016	2017	2018	2019	2020	2021	2022	2023
Association de malfaiteurs	Acc.					1							
	Sous-total					1							
Menaces	Menace d'attentat	Acc.								1	1		
	Verbales	Acc.	6	2		2	4	2	2		4	3	2
	Ecrites	Acc.		1	3	1		1	1	1	1		1
	Par gestes, emblèmes	Acc.	2	1	2	1	1	1		1	4	2	2
	Alerte à la bombe	Acc.								1			
	Sous-total	8	3	5	3	4	5	4	3	4	10	5	5
	Total	8	3	5	3	5	5	4	3	4	10	5	5



## Infr. contre l'autorité publique

		2000	2013	2014	2015	2016	2017	2018	2019	2020	2021	2022	2023
Rébellion	Rébellion non armée	Acc.			1						3		2
	Non spécifié	Acc.			1	1							
		Sous-total			2	1					3		2
Outrages		Acc.	1		1	1		1		1	5		1
		Sous-total	1		1	1		1		1	5		1
Autres infractions	Bris de scellés	Acc.					1						
		Sous-total					1						
		Total	1		3	2	1	1		1	8		3

## Infr. contre la foi publique

			2000	2013	2014	2015	2016	2017	2018	2019	2020	2021	2022	2023
Faux en écritures	Faux en écritures	Acc.	1				1		1					1
	Usage de faux en écrit. et écrit. falsifiées	Acc.				1	2				2			2
		Sous-total	1			2	2	1		2				3
Usurpation	De fonctions	Acc.											1	
	De nom	Acc.		2				4		1	2		1	2
		Sous-total		2				4		1	2		2	2
Contrefaçon / falsification	Falsification	Acc.				1								
		Sous-total				1								
Fausses monnaies	Emission	Acc.	1											
		Sous-total	1											
			Total	2		1	2	6	1	1	4		2	5



Herbeumont

Infraction Code pénal

Infr. contre la famille

		2000	2013	2014	2015	2016	2017	2018	2019	2020	2021	2022	2023
<b>Refus du droit aux relations personnelles</b>	Acc.		2	2	2					1	3		2
	Sous-total		2	2	2					1	3		2
<b>Non-acquittement pension alimentaire</b>	Acc.	6		1									
	Sous-total	6		1									
	Total	6	2	3	2					1	3		2

Criminalité informatique

		2000	2013	2014	2015	2016	2017	2018	2019	2020	2021	2022	2023
<b>Fraude informatique</b>	Acc.				1	1	4		1	2	2	2	6
	Tent.			1				1					
	Sous-total			1	1	1	4	1	1	2	2	2	6
	Total			1	1	1	4	1	1	2	2	2	6

Exercice illégal de l'autorité publique

		2000	2013	2014	2015	2016	2017	2018	2019	2020	2021	2022	2023
<b>Violation de domicile par fonctionnaire public</b>	Acc.			1									
	Sous-total			1									
<b>Abus de l'autorité</b>	Acc.										1		
	Sous-total										1		
<b>Actes de l'état civil</b>	Acc.										1		
	Sous-total										1		
	Total			1							2		



**Autres infractions Code pénal**

	2000	2013	2014	2015	2016	2017	2018	2019	2020	2021	2022	2023
<b>Acc.</b>									1		1	
<b>Sous-total</b>									1		1	
<b>Total</b>									1		1	

**Contravention Code pénal**

	2000	2013	2014	2015	2016	2017	2018	2019	2020	2021	2022	2023
<b>Injures (Contravention) Acc.</b>	2											
<b>Sous-total</b>	2											
<b>Destruction d'animaux (Contravention) Acc.</b>	3											
<b>Sous-total</b>	3											
<b>Autres contraventions CP Acc.</b>	1											
<b>Sous-total</b>	1											
<b>Total</b>	6											

# ***STATISTIQUES POLICIERES DE CRIMINALITE***

---

***LIEU DE PERPETRATION: COMMUNE***

**Herbeumont**

***ANNEXE II: DETAIL PAR CATEGORIE DE DELIT  
LOIS SPECIALES***



Herbeumont

Infraction Lois spéciales

Drogues

			2000	2013	2014	2015	2016	2017	2018	2019	2020	2021	2022	2023
Détention	Acc.		2	6	4	5	1	7	3	15	21	9	3	2
	Sous-total		2	6	4	5	1	7	3	15	21	9	3	2
Usage	Faciliter l'usage	Acc.		1										
	Incitation à l'usage	Acc.		2										
	Sous-total			3										
Importation et exportation	Acc.			1		1	1							
	Sous-total			1		1	1							
Fabrication	Acc.				1	2					5			
	Sous-total				1	2					5			
Commerce	Acc.				1	1		3	2	2	1	2		1
	Sous-total				1	1		3	2	2	1	2		1
Autres	Acc.						1							
	Sous-total						1							
Total			2	10	6	9	3	10	5	17	27	11	3	3

Législation sur les étrangers

			2000	2013	2014	2015	2016	2017	2018	2019	2020	2021	2022	2023
Transmigration illégale	Séjour	Acc.			4	1					2			
	Inscription au registre des étrangers	Acc.			8	69	2				38	59	68	24
	Reconnaissance fraudul. sans récompense/contrainte	Acc.												1
	Sous-total				12	70	2				40	59	68	25
Total				12	70	2				40	59	68	25	



**Environnement**

			2000	2013	2014	2015	2016	2017	2018	2019	2020	2021	2022	2023
Déchets	Déchets par professionnel	Acc.						1						
	Déchets par particulier	Acc.		9	3	6	3		9	1	3	3	5	2
		Sous-total		9	3	6	3	1	9	1	3	3	5	2
Autres que déchets	Urbanisme	Acc.				1				1				
	Pollution de l'eau	Acc.	1											
		Sous-total	1			1				1				
Biodiversité / Faune et flore	Bien-être animal	Acc.	3		3			2						2
	Protection de la nature	Acc.	1			1			3					
	Destruction d'animaux	Acc.								1				
		Sous-total	4		3	1		2	3	1				2
		Total	5	9	6	8	3	3	12	3	3	3	5	4

**Armes et explosifs**

			2000	2013	2014	2015	2016	2017	2018	2019	2020	2021	2022	2023
Détenition illégale	Arme à feu	Acc.		2	1	1		2		2		3	1	1
	Arme blanche ou non à feu	Acc.				1		1	2					1
	Munition	Acc.								1			2	
	Non spécifié	Acc.	1											
		Sous-total	1	2	1	2		3	2	3	3	3	3	2
Port / transport illégal	Arme blanche ou non à feu	Acc.		1				1	1		1	2		
	Munition	Acc.									1			
		Sous-total		1				1	1		2	2		
Autre	Documents	Acc.											1	
		Sous-total											1	
		Total	1	3	1	2		4	3	3	2	5	4	2



Protection de la personne

			2000	2013	2014	2015	2016	2017	2018	2019	2020	2021	2022	2023
Discrimination	Racisme et xénophobie	Acc.									1			1
	Fondée sur son orientation sexuelle (homophobie)	Acc.		1										1
		Sous-total		1							1			2
Protection de la vie privée		Acc.	2											
		Sous-total	2											
Caméras de surveillance		Acc.								1				
		Sous-total								1				
		Total	2	1						1	1			2





**Herbeumont**

**Infraction Lois spéciales**

**Protection de la jeunesse**

		2000	2013	2014	2015	2016	2017	2018	2019	2020	2021	2022	2023
Législation sur l'obligation scolaire	Acc.	1											
	Sous-total:	1											
Législation sur la protection de la jeunesse	Acc.	1	3		4	1	2	2	2	1	4	1	
	Sous-total:	1	3		4	1	2	2	2	1	4	1	
	Total:	2	3		4	1	2	2	2	1	4	1	

**Code pénal social**

		2000	2013	2014	2015	2016	2017	2018	2019	2020	2021	2022	2023
Harcèlement au travail	Acc.			2									
	Sous-total:			2									
Fraude sociale aux cotisations (travail au noir)	Acc.				1								
	Sous-total:				1								
Infr. contre foi publique en droit pénal social	Acc.											1	
	Sous-total:											1	
Escroquerie en droit pénal social	Acc.				1								
	Sous-total:				1								
	Total:			2	2							1	

**Ivresse et alcool**

		2000	2013	2014	2015	2016	2017	2018	2019	2020	2021	2022	2023
Ivresse publique	Acc.	1			1	2				1	3	1	2
	Sous-total:	1			1	2				1	3	1	2
	Total:	1			1	2				1	3	1	2



Registre de population

		2000	2013	2014	2015	2016	2017	2018	2019	2020	2021	2022	2023
	Acc.		158	61	36	72	74	1	4	3	9	17	29
	Sous-total:		158	61	36	72	74	1	4	3	9	17	29
	Total:		158	61	36	72	74	1	4	3	9	17	29

Carte d'identité

		2000	2013	2014	2015	2016	2017	2018	2019	2020	2021	2022	2023
Pas en possession	Acc.									1			
	Sous-total:									1			
Non spécifié	Acc.									1			
	Sous-total:									1			
	Total:									2			

Santé publique

		2000	2013	2014	2015	2016	2017	2018	2019	2020	2021	2022	2023
Art de guérir, art infirmier, etc.	Acc.												1
	Sous-total:												1
Refus ou négligence respect mesures	Acc.									14	2		
	Sous-total:									14	2		
Autres	Acc.												1
	Sous-total:												1
	Total:									14	2		2

Autres lois spéciales

		2000	2013	2014	2015	2016	2017	2018	2019	2020	2021	2022	2023
Transport	Acc.					1							
	Sous-total:					1							
Infractions Loi police chemins de fer	Acc.					1	1					1	
	Sous-total:					1	1					1	
	Total:					2	1					1	

# ***STATISTIQUES POLICIERES DE CRIMINALITE***

---

***LIEU DE PERPETRATION: COMMUNE***

**Herbeumont**

***ANNEXE III: DETAIL  
FIGURES CRIMINELLES / PHENOMENES***



Herbeumont

FC Vol moyen de transport

		2000	2013	2014	2015	2016	2017	2018	2019	2020	2021	2022	2023
Vol de voiture	Acc.						1				1		
	Tent.								1				
	<b>Total</b>						<b>1</b>		<b>1</b>		<b>1</b>		
Vol de moto	Acc.	1	1										
	<b>Total</b>	<b>1</b>	<b>1</b>										
Vol de vélomoteur	Acc.		1										
	<b>Total</b>		<b>1</b>										
Vol de vélo	Acc.				1					1		1	1
	<b>Total</b>				<b>1</b>					<b>1</b>		<b>1</b>	<b>1</b>

FC Cambriolage

		2000	2013	2014	2015	2016	2017	2018	2019	2020	2021	2022	2023
Cambriolage dans habitation	Acc.	2	5	1	2	2	17	2	2	1	1	5	
	Tent.		1	1	1		12	1	3	2	2	3	3
	<b>Total</b>	<b>2</b>	<b>6</b>	<b>2</b>	<b>3</b>	<b>2</b>	<b>29</b>	<b>3</b>	<b>5</b>	<b>3</b>	<b>3</b>	<b>8</b>	<b>3</b>
Cambriolage ds entreprise ou commerce	Acc.	2	2	1	1		1						
	Tent.				1			1					
	<b>Total</b>	<b>2</b>	<b>2</b>	<b>1</b>	<b>2</b>		<b>1</b>	<b>1</b>					
Cambriolage ds service public ou bâtiment administ	Acc.	1	2	1		1	1	1			1	2	
	Tent.		1			1	1	1			1		
	<b>Total</b>	<b>1</b>	<b>3</b>	<b>1</b>		<b>2</b>	<b>2</b>	<b>2</b>			<b>2</b>	<b>2</b>	
Cambriolage dans bâtiment (total)	Acc.	5	9	3	3	3	19	3	2	1	2	7	
	Tent.		2	1	2	1	13	3	3	2	3	3	3
	<b>Total</b>	<b>5</b>	<b>11</b>	<b>4</b>	<b>5</b>	<b>4</b>	<b>32</b>	<b>6</b>	<b>5</b>	<b>3</b>	<b>5</b>	<b>10</b>	<b>3</b>



**FC Vol autre**

		2000	2013	2014	2015	2016	2017	2018	2019	2020	2021	2022	2023
<b>Vol à main armée</b>	Acc.		1			1	1						
	Total		1			1	1						
<b>Vol avec violence sans arme</b>	Acc.					2							
	Total					2							
<b>Vol dans ou sur un véhicule</b>	Acc.	2	4	1	3	9	3	1	2			5	1
	Tent.	1				1	5				1		1
	Total	3	4	1	3	10	8	1	2		1	5	2
<b>Vol d'armes et explosifs</b>	Acc.	1					3					1	
	Total	1					3					1	
<b>Vol à l'arraché</b>	Acc.							1					
	Total							1					
<b>Vol à la tire</b>	Acc.	1											
	Total	1											
<b>Vol à l'étalage</b>	Acc.											1	
	Total											1	
<b>Vol de métaux</b>	Acc.	1	1						2	1			
	Total	1	1						2	1			
<b>Vol sur les chantiers</b>	Acc.	1											
	Total	1											
<b>Vol d'animaux</b>	Acc.						1						1
	Tent.												1
	Total						1						2

**Criminalité ICT**

		2000	2013	2014	2015	2016	2017	2018	2019	2020	2021	2022	2023
<b>Fraude de cartes de paiements</b>	Acc.						1			1			
	Total						1			1			



FC Autre

		2000	2013	2014	2015	2016	2017	2018	2019	2020	2021	2022	2023
<b>Violence contre les métiers d'intérêt général</b>	<b>Acc.</b>										2		
	<b>Total</b>										2		
<b>Viol collectif</b>	<b>Acc.</b>				1								
	<b>Total</b>				1								
<b>Graffiti</b>	<b>Acc.</b>				1						2	1	
	<b>Total</b>				1						2	1	
<b>Dégradation de voiture</b>	<b>Acc.</b>	1	3	2	2	4	3	2	2	3	2	5	9
	<b>Total</b>	1	3	2	2	4	3	2	2	3	2	5	9



**PH Violence intrafamiliale (VIF)**

		2000	2013	2014	2015	2016	2017	2018	2019	2020	2021	2022	2023
<b>VIF: physique, dans le couple</b>	Acc.		2	4	2	1	4	2	4	6	4	2	4
	Total		2	4	2	1	4	2	4	6	4	2	4
<b>VIF: physique, envers des descendants</b>	Acc.	1	2						1	1	2		1
	Total	1	2						1	1	2		1
<b>VIF: physique, envers d'autres membres</b>	Acc.	1		1						2	1		1
	Total	1		1						2	1		1
<b>VIF: sexuelle, envers des descendants</b>	Acc.		3						1			1	
	Total		3						1			1	
<b>VIF: psychique, dans le couple</b>	Acc.		3	2	8	1	2			3	4		2
	Total		3	2	8	1	2			3	4		2
<b>VIF: psychique, envers des descendants</b>	Acc.											1	
	Total											1	
<b>VIF: psychique, envers d'autres membres</b>	Acc.										1		
	Total										1		
<b>VIF: économique, dans le couple</b>	Acc.										1		
	Total										1		
<b>VIF: économique, envers d'autres membres</b>	Acc.	6		1		1					2		
	Total	6		1		1					2		

**PH Drogues**

		2000	2013	2014	2015	2016	2017	2018	2019	2020	2021	2022	2023
<b>Vente de cocaïne</b>	Acc.							1	1				
	Total							1	1				
<b>Vente de drogues synthétiques</b>	Acc.							1	1				
	Total							1	1				
<b>Production de cannabis (culture)</b>	Acc.			1	1					2			
	Total			1	1					2			



**PH Violence dans l'espace public**

		2000	2013	2014	2015	2016	2017	2018	2019	2020	2021	2022	2023
Violence physique (voie publique)	Acc.		1	3	2	2		1			5	5	8
	Tent.		1			1							1
	<b>Total</b>		<b>2</b>	<b>3</b>	<b>2</b>	<b>3</b>		<b>1</b>			<b>5</b>	<b>5</b>	<b>9</b>
Violence physique (autre endroit public)	Acc.		1										
	Tent.												
	<b>Total</b>		<b>1</b>										
Violence physique (endroit accessible au public)	Acc.	1			1			1	1	2	1	1	
	Tent.									1	1		
	<b>Total</b>	<b>1</b>			<b>1</b>			<b>1</b>	<b>1</b>	<b>3</b>	<b>2</b>	<b>1</b>	
Violence sexuelle (voie publique)	Acc.					1						1	
	Tent.												
	<b>Total</b>					<b>1</b>						<b>1</b>	
Violence sexuelle (autre endroit public)	Acc.	1											
	Tent.												
	<b>Total</b>	<b>1</b>											
Violence sexuelle (endroit accessible au public)	Acc.						1						
	Tent.	1											
	<b>Total</b>	<b>1</b>					<b>1</b>						
Violence psychique (voie publique)	Acc.	2	3		1	1	1	1	3	4	5	1	7
	Tent.												
	<b>Total</b>	<b>2</b>	<b>3</b>		<b>1</b>	<b>1</b>	<b>1</b>	<b>1</b>	<b>3</b>	<b>4</b>	<b>5</b>	<b>1</b>	<b>7</b>
Violence psychique (autre endroit public)	Acc.		1									2	
	Tent.												
	<b>Total</b>		<b>1</b>									<b>2</b>	
Violence psychique (endroit accessible au public)	Acc.	1	1	1			2	1	1	1	1	2	2
	Tent.												
	<b>Total</b>	<b>1</b>	<b>1</b>	<b>1</b>			<b>2</b>	<b>1</b>	<b>1</b>	<b>1</b>	<b>1</b>	<b>2</b>	<b>2</b>
Vol à main armée (endroit accessible au public)	Acc.					1							
	Tent.												
	<b>Total</b>					<b>1</b>							
Vol avec violence sans arme (voie publique)	Acc.					1							
	Tent.												
	<b>Total</b>					<b>1</b>							





PH Autre

		2000	2013	2014	2015	2016	2017	2018	2019	2020	2021	2022	2023
<b>Terrorisme, extrémisme et radicalisme</b>	<b>Acc.</b>					1					1		
	<b>Total</b>					1					1		
<b>Fraude à l'identité</b>	<b>Acc.</b>		2				4		1	2		1	2
	<b>Total</b>		2				4		1	2		1	2

# ***STATISTIQUES POLICIERES DE CRIMINALITE***

---

***LIEU DE PERPETRATION: COMMUNE***

**Herbeumont**

***ANNEXE IV: FAITS ENREGISTRES  
NON CRIMINELS***



Herbeumont

Faits non criminels

Maladies / Décès / Disparition

	2000	2013	2014	2015	2016	2017	2018	2019	2020	2021	2022	2023
Suicide			1							2		1
Personne malade		1	1	1	2	2		1	1	1	2	2
Décès suspect		1										
Décès naturel		1	1	1	2							
Disparition (personne disparue)	4	2				2		1	2	1	4	5
Accident (sauf roulage)	1							1				
Autres	2											
<b>Total</b>	<b>7</b>	<b>5</b>	<b>3</b>	<b>2</b>	<b>4</b>	<b>4</b>		<b>3</b>	<b>3</b>	<b>4</b>	<b>6</b>	<b>8</b>

Appels

	2000	2013	2014	2015	2016	2017	2018	2019	2020	2021	2022	2023
Appels	1		1									
<b>Total</b>	<b>1</b>		<b>1</b>									

Problèmes sociaux

	2000	2013	2014	2015	2016	2017	2018	2019	2020	2021	2022	2023
Différends familiaux	3	2	4	4	6	1	2	2	3	3	7	7
Différend (pas de coups)	3	1	1	3	1	1	1	4	4	2	3	2
Affaire civile	2	1	2				1	1				
Protection de la jeunesse	2			2	2	2				7	17	13
Autres							1			1		
<b>Total</b>	<b>10</b>	<b>4</b>	<b>7</b>	<b>9</b>	<b>9</b>	<b>4</b>	<b>5</b>	<b>7</b>	<b>7</b>	<b>13</b>	<b>27</b>	<b>22</b>



**Ordre public**

	2000	2013	2014	2015	2016	2017	2018	2019	2020	2021	2022	2023
Troubles			1		2				3	9	1	3
Autres									1			
<b>Total</b>			<b>1</b>		<b>2</b>				<b>4</b>	<b>9</b>	<b>1</b>	<b>3</b>

**Agissements suspects**

	2000	2013	2014	2015	2016	2017	2018	2019	2020	2021	2022	2023
			1	2	1	1		2	2			1
<b>Total</b>			<b>1</b>	<b>2</b>	<b>1</b>	<b>1</b>		<b>2</b>	<b>2</b>			<b>1</b>

**Objets trouvés**

	2000	2013	2014	2015	2016	2017	2018	2019	2020	2021	2022	2023
			1			1						
<b>Total</b>			<b>1</b>			<b>1</b>						

**Objets perdus**

	2000	2013	2014	2015	2016	2017	2018	2019	2020	2021	2022	2023
	9	44	42	40	45	35	18	19	33	40	57	44
<b>Total</b>	<b>9</b>	<b>44</b>	<b>42</b>	<b>40</b>	<b>45</b>	<b>35</b>	<b>18</b>	<b>19</b>	<b>33</b>	<b>40</b>	<b>57</b>	<b>44</b>



**Autres non-infractions**

	2000	2013	2014	2015	2016	2017	2018	2019	2020	2021	2022	2023
<b>Non-respect des conditions</b>					1		2	3	1	3		3
<b>Procès-verbal d'information</b>	1	6	5	1	1	5	1	3	4	3	4	5
<b>Notification</b>			1								3	6
<b>Comportement lié à une radicalisation violente</b>										1		
<b>Demande signalement surveillance électronique</b>											3	
<b>Fonction de contrôle armes</b>									1	2		1
<b>Total</b>	<b>1</b>	<b>6</b>	<b>6</b>	<b>1</b>	<b>2</b>	<b>5</b>	<b>3</b>	<b>6</b>	<b>6</b>	<b>9</b>	<b>10</b>	<b>15</b>