

STATISTIQUES POLICIERES DE CRIMINALITE

LIEU DE PERPETRATION: COMMUNE

Habay

2000 - 2023

Police fédérale - DGRIDRIIBIPOL

STATISTIQUES POLICIERES DE CRIMINALITE

LIEU DE PERPETRATION: COMMUNE

Habay

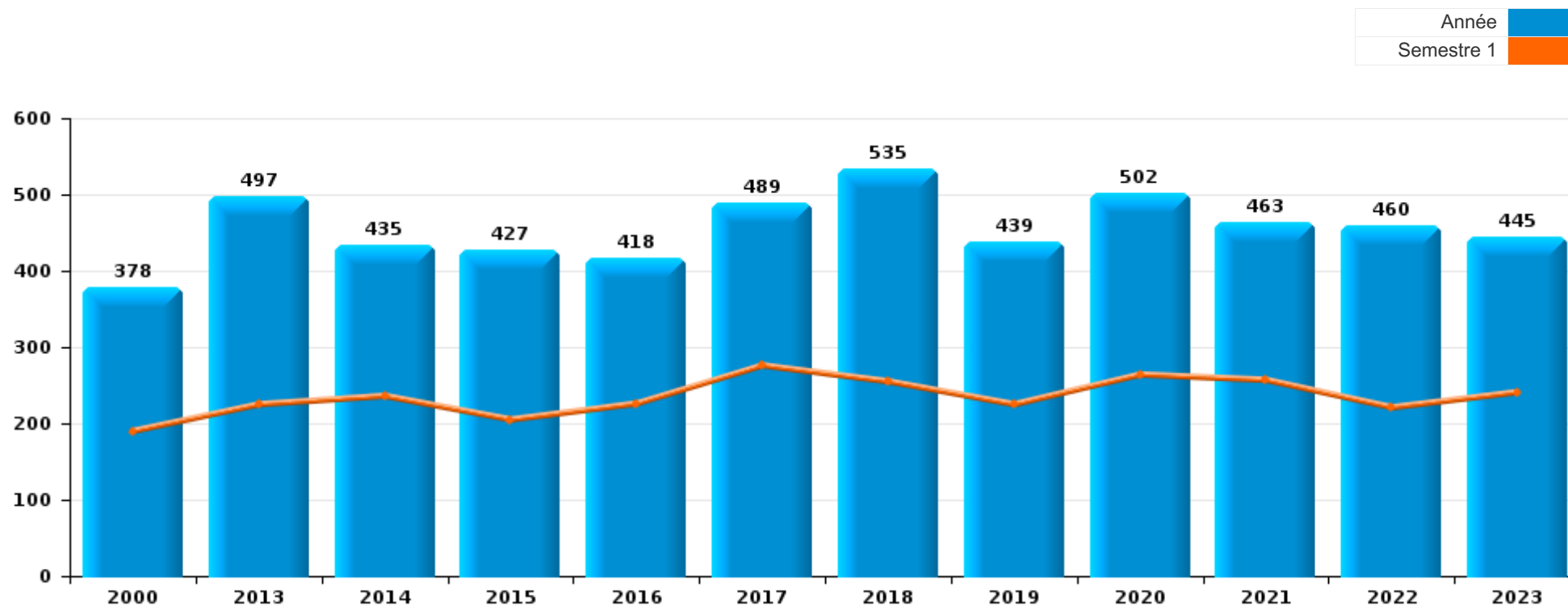
PARTIE I : INFRACTIONS JUDICIAIRES

CRIMINALITE ENREGISTREE COMMISE AU NIVEAU DE LA COMMUNE



Habay

	2000	2013	2014	2015	2016	2017	2018	2019	2020	2021	2022	2023
Nombre total des délits	378	497	435	427	418	489	535	439	502	463	460	445





Habay

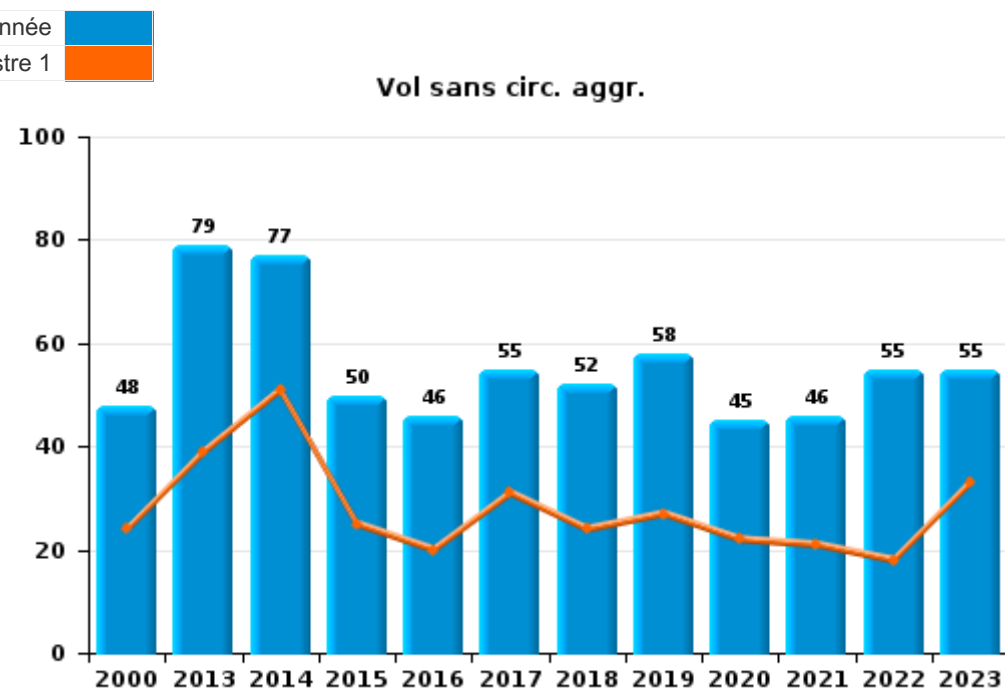
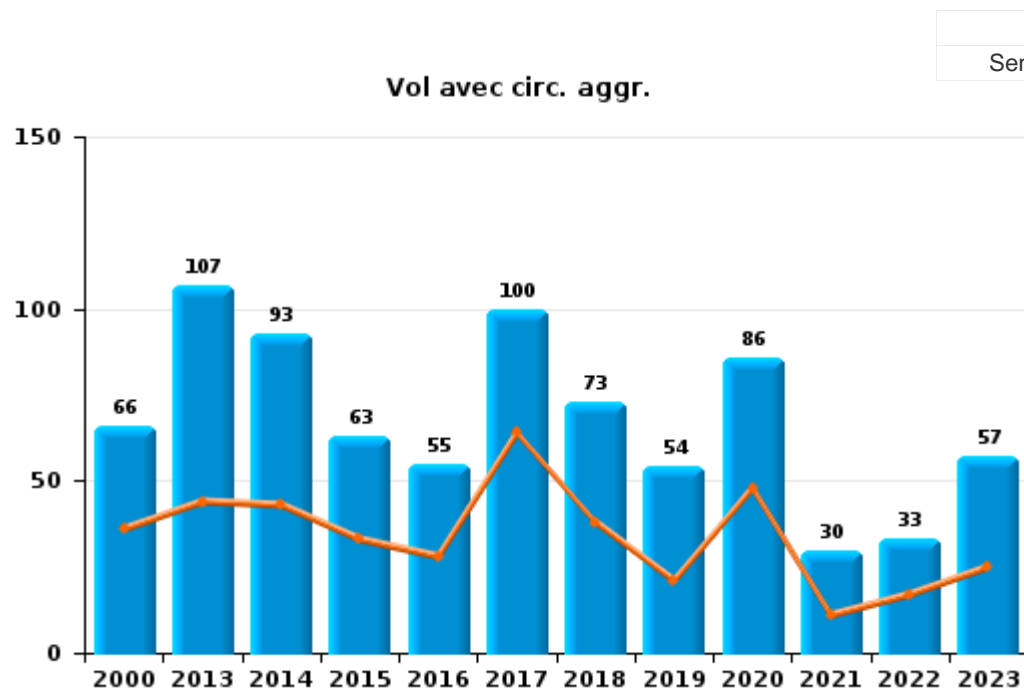
	2000	2013	2014	2015	2016	2017	2018	2019	2020	2021	2022	2023
Vol et extorsion	128	191	172	115	101	155	127	114	131	77	89	113
Drogues	34	40	68	80	68	72	96	68	51	92	65	42
Dégradation de la propriété	74	76	47	45	41	52	54	38	50	49	41	42
Infr. contre l'intégrité physique	38	35	31	35	39	60	44	43	34	41	51	41
Fraude	20	21	14	20	29	23	26	29	38	43	59	52
Infr. contre autres valeurs morales et sentiments	7	23	22	10	16	29	24	30	18	21	22	30
Infr. contre la sécurité publique	28	21	14	14	16	18	25	21	15	18	29	24
Législation sur les étrangers	2	5	10	21	13	10	41	37	15	15	5	9
Criminalité informatique		5	9	16	26	9	10	8	12	9	29	18
Armes et explosifs	4	15	14	22	13	10	23	7	12	11	10	9
Santé publique						1			68	34		1
Infr. contre les moeurs	1	4	3	8	8	13	11	9	9	9	10	10
Infr. contre la foi publique	8	4	6	5	15	6	8		12	10	14	5
Infr. contre la famille	18	9	6	6	4	3	8	4	4	2	1	4
Infr. contre l'autorité publique	1	3		5	4	4	3	9	8	8	8	7
Protection de la jeunesse	4	6	2	5	2	3	11	4	5	2	2	11
Infr. relative au statut juridique de l'enfant	2	15	7	6	5	5	4		3	6	1	1
Environnement	2	6	2	4	3	6	2		3	6	2	6
Registre de population		2				2	1	9	4	3	5	7
Code pénal social		1	3	1	2	1	3	3	1	4	7	2
Autres lois spéciales	1	3	1	4	3	1	6	1	4	1		2
Protection de la personne		1	1	2	3		2	2			3	3
Ivresse et alcool	1	3			1	2	1		1		1	2
Sécurité privée		5		1	1				2			
Hormones et dopage				1	2		4					
Infr. contre la liberté individuelle				1	1		1	1	1	1	1	
Carte d'identité		1	1								3	1
Contravention Code pénal	5				1							
Travail			2					1				2
Protection des revenus publics						2				1	1	
Traite des êtres humains		2							1			
Législation économique											1	1
Marchand de sommeil						1		1				
Exercice illégal de l'autorité publique						1						
Pratiques commerciales					1							
Sous-total	378	497	435	427	418	489	535	439	502	463	460	445
Contravention règlement policier local		12	14	13	14	20	9	12	17	21	21	18
Sous-total		12	14	13	14	20	9	12	17	21	21	18
Total	378	509	449	440	432	509	544	451	519	484	481	463



I.1. Catégorie des infractions : Vol et extorsion (top 5 des infractions au niveau national 2023)

Habay

	2000	2013	2014	2015	2016	2017	2018	2019	2020	2021	2022	2023
Vol avec circ. aggr.	66	107	93	63	55	100	73	54	86	30	33	57
Vol sans circ. aggr.	48	79	77	50	46	55	52	58	45	46	55	55
Vol non spécifié	10	3	2	1			1	1				
Extorsion	1	2		1			1	1		1	1	1
Autres	3											
Total	128	191	172	115	101	155	127	114	131	77	89	113





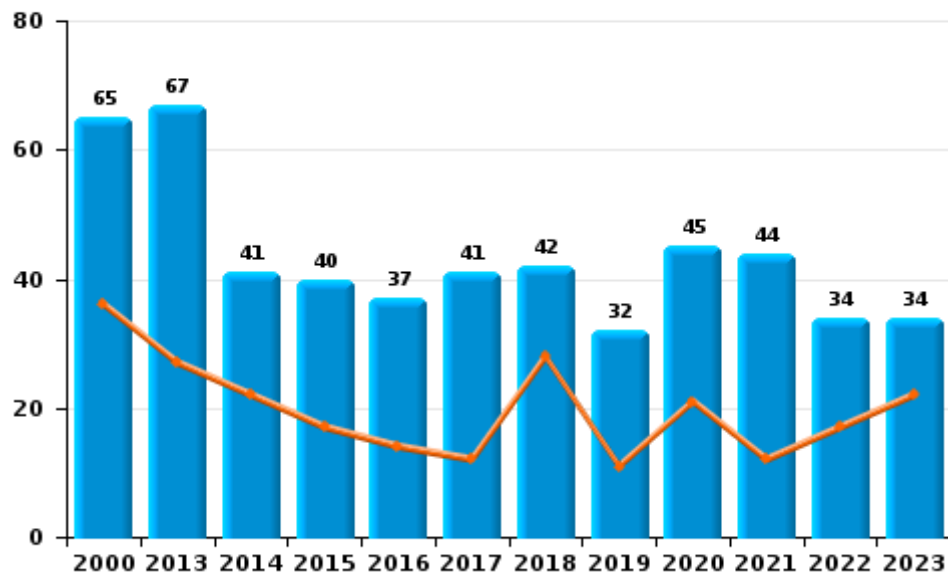
I.2. Catégorie des infractions : Dégradation de la propriété (top 5 des infractions au niveau national 2023)

Habay

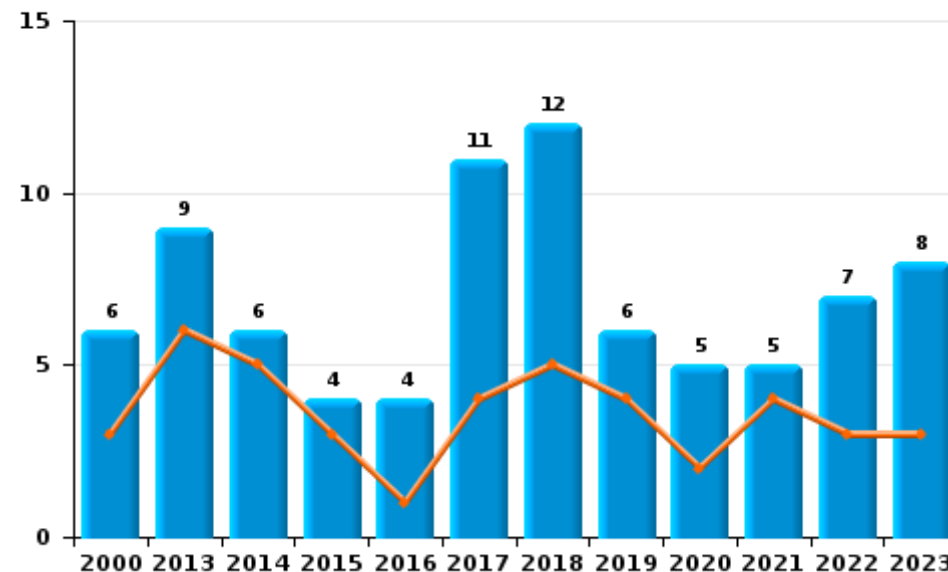
	2000	2013	2014	2015	2016	2017	2018	2019	2020	2021	2022	2023
Vandalisme	65	67	41	40	37	41	42	32	45	44	34	34
Incendie involontaire	4	9	4	3	2	8	10	5	5	4	5	8
Incendie volontaire	2		2	1	2	3	2	1		1	2	
Destruction, dénaturation, dégradation	3			1								
Total	74	76	47	45	41	52	54	38	50	49	41	42



Vandalisme



Incendie

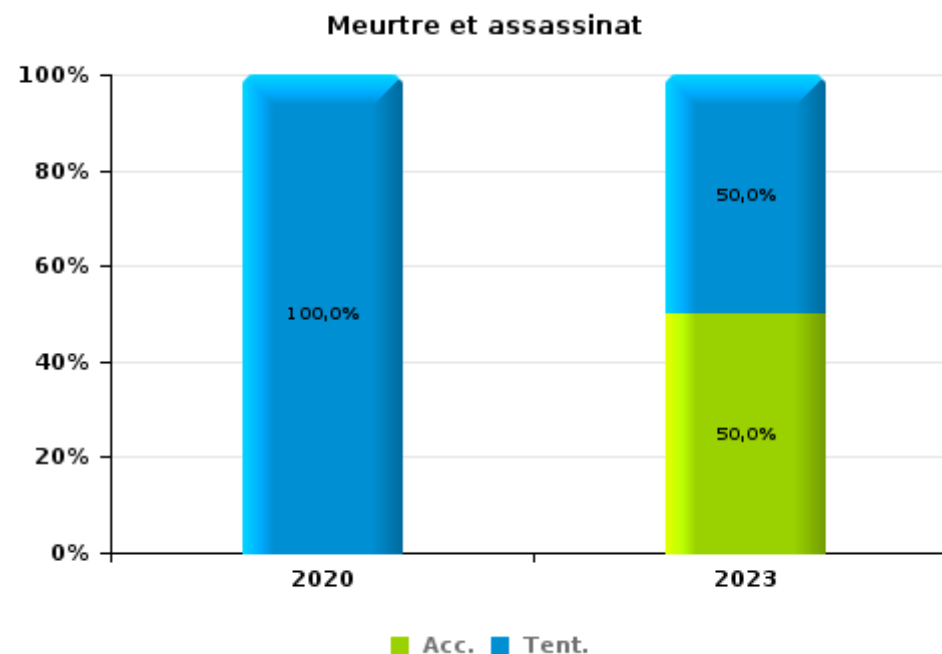
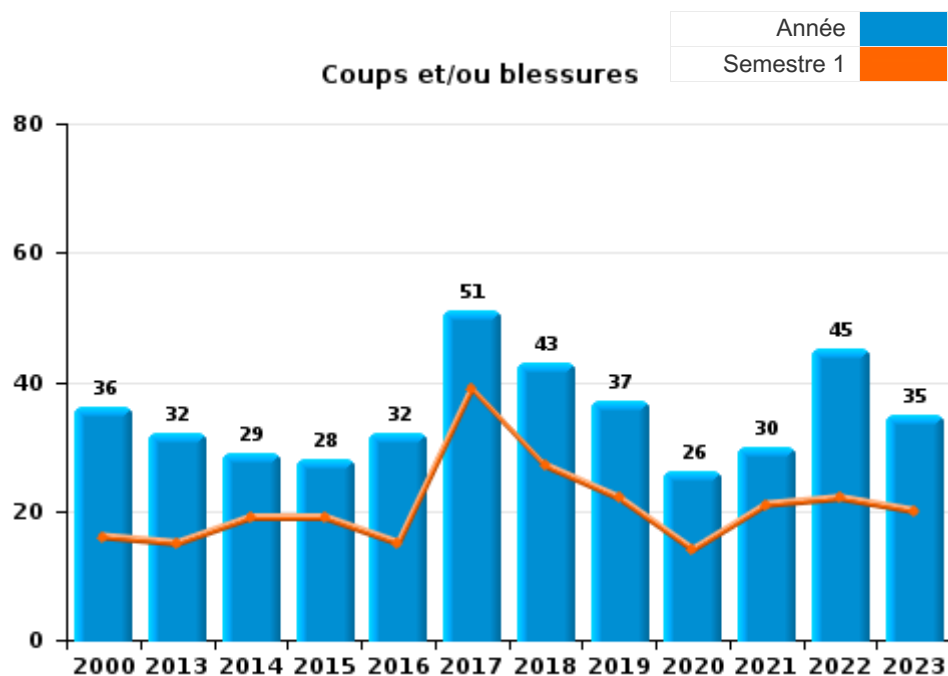




I.3. Catégorie des infractions : Infr. contre l'intégrité physique (top 5 des infractions au niveau national 2023)

Habay

	2000	2013	2014	2015	2016	2017	2018	2019	2020	2021	2022	2023
Coups et/ou blessures	36	32	29	28	32	51	43	37	26	30	45	35
Autres	2	3	2	7	7	9	1	6	7	11	6	4
Meurtre et assassinat									1			2
Total	38	35	31	35	39	60	44	43	34	41	51	41





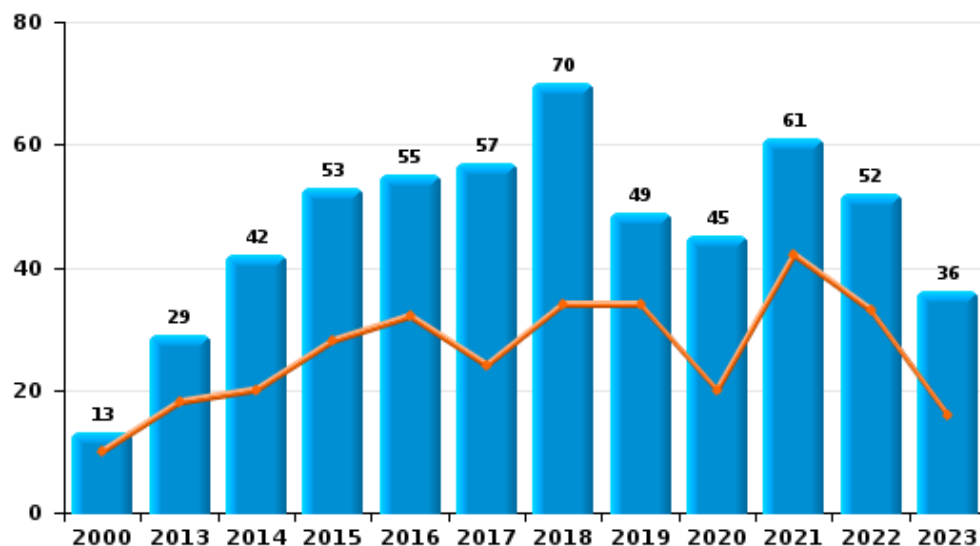
I.4. Catégorie des infractions : Drogues (top 5 des infractions au niveau national 2023)

Habay

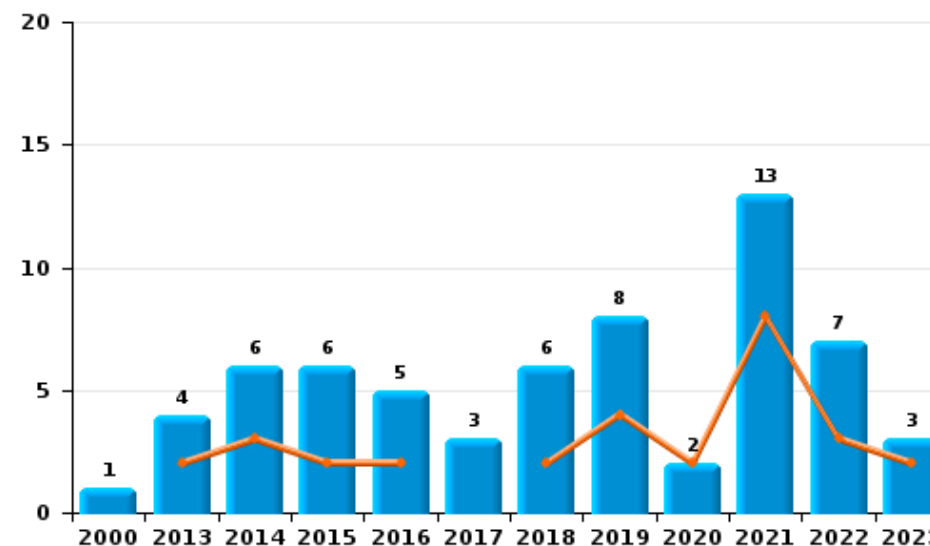
	2000	2013	2014	2015	2016	2017	2018	2019	2020	2021	2022	2023
Détention	13	29	42	53	55	57	70	49	45	61	52	36
Importation et exportation	3	2	13	20	7	10	17	4	2	11	5	1
Commerce	1	4	6	6	5	3	6	8	2	13	7	3
Usage	17	1	1							2		1
Autres		2	4	1	1	1	3	4	2	2		
Fabrication		2	2			1		3		3	1	1
Total	34	40	68	80	68	72	96	68	51	92	65	42



Détention



Commerce





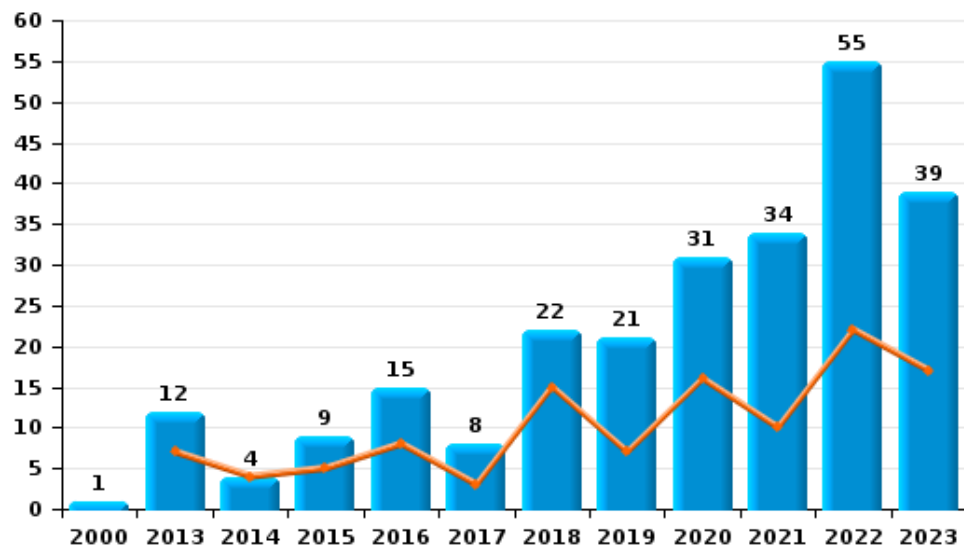
I.5. Catégorie des infractions : Fraude (top 5 des infractions au niveau national 2023)

Habay

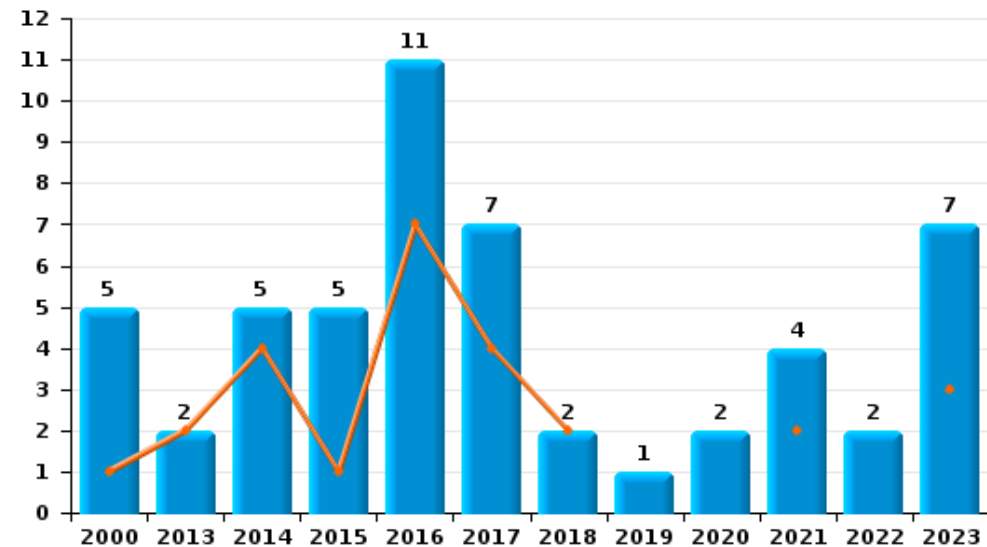
	2000	2013	2014	2015	2016	2017	2018	2019	2020	2021	2022	2023
Escroquerie	1	12	4	9	15	8	22	21	31	34	55	39
Abus de confiance et infr. apparentées	5	2	5	5	11	7	2	1	2	4	2	7
Fraudes: Autres	1	1	1	1	2	5		1	1	3	1	5
Grivèlerie	5	4	2	3		1	1		2			
Détournement et destruction frauduleuse	7	1					1	3	2		1	1
Recel	1	1	2	2	1	2		2		1		
Infr. liées à l'insolvabilité								1		1		
Total	20	21	14	20	29	23	26	29	38	43	59	52



Escroquerie



Abus de confiance et infr. apparentées



STATISTIQUES POLICIERES DE CRIMINALITE

LIEU DE PERPETRATION: COMMUNE

Habay

PARTIE II : FIGURES CRIMINELLES / PHENOMENES



Habay

FC Vol moyen de transport

	2000	2013	2014	2015	2016	2017	2018	2019	2020	2021	2022	2023
Vol de voiture	18	7	2	5	2	3	4	8	8	2	5	2
Carjacking		1									1	1
Vol dans les garages	1	3	1	1								
Vol de vélomoteur	2	1	1									
Vol de vélo	2	2	3	1		7	5	2	4	4	3	2

FC Cambriolage

	2000	2013	2014	2015	2016	2017	2018	2019	2020	2021	2022	2023
Cambriolage dans habitation	32	56	54	29	22	38	40	24	53	17	21	40
Cambriolage ds entreprise ou commerce	9	15	7	7	6	13	1	3	7	2	2	1
Cambriolage ds service public ou bâtiment administ	4	5	4	2	3	9	2	3	3	2		4
Vol au bélier						1						
Cambriolage dans bâtiment (total)	44	76	65	38	31	60	42	30	63	21	23	45



FC Vol autre

	2000	2013	2014	2015	2016	2017	2018	2019	2020	2021	2022	2023
Vol à main armée		3				1						
Vol avec violence sans arme	3	6	3	1	3	1	1	3	5	2	4	1
Vol dans ou sur un véhicule	19	39	30	21	23	22	20	24	19	13	9	8
Vol d'armes et explosifs	2		4	1	2		1	1	2			
Vol à l'arraché	1			1	1			1	1			
Vol à la tire		3	4	2	2	4	2	6	3	2	1	2
Vol à l'étalage		8	6	8	2	1	2	4	5	5	18	5
Vol par ruse	2	1	2	1	2	2		1	1			1
Vol de métaux		2		3		3	4	1	1		1	4
Vol sur les chantiers	2		2	2	1	4	2	3	1		2	4
Vol d'animaux	1	1	2				2	1	2			
Vol de cargaison		2	1	1	13	9	4	2	2	1		

Criminalité ICT

	2000	2013	2014	2015	2016	2017	2018	2019	2020	2021	2022	2023
Fraude de cartes de paiements		1	4	7	8		1	3	2	1	1	3
Phishing			1						1			
Skimming			2	5	1							1

FC Autre

	2000	2013	2014	2015	2016	2017	2018	2019	2020	2021	2022	2023
Violence contre les métiers d'intérêt général		1			2			1	1	4	1	3
Graffiti	1		1	2	3	1	2		1	1	3	
Dégradation de voiture	7	35	23	16	16	15	21	18	11	18	8	14
Rixe au couteau						1						



PH Violence intrafamiliale (VIF)

	2000	2013	2014	2015	2016	2017	2018	2019	2020	2021	2022	2023
VIF: physique, dans le couple	1	8	7	12	16	13	11	11	9	10	13	11
VIF: physique, envers des descendants	1			2	3	2	2	4	1	4		3
VIF: physique, envers d'autres membres	11	2		1	2	4	5	3	2	3		2
VIF: sexuelle, dans le couple					1				1	1		
VIF: psychique, dans le couple	13	27	12	9	8	11	10	8	9	13	6	9
VIF: psychique, envers des descendants						1						1
VIF: psychique, envers d'autres membres						2	2	2	1	1		2
VIF: économique, dans le couple			2		2		2	2	2	1		4
VIF: économique, envers des descendants					1			1				
VIF: économique, envers d'autres membres	7	2	2	3	2	3	4	1	4	2	1	1

PH Hormones et dopage

	2000	2013	2014	2015	2016	2017	2018	2019	2020	2021	2022	2023
Dopage humain				1	2		2					

PH Drogues

	2000	2013	2014	2015	2016	2017	2018	2019	2020	2021	2022	2023
Vente de cocaïne			2	1	1	1		1		5	4	
Import-export de cocaïne		1	1					4	1	4	2	
Import-export de drogues synthétiques								1		1		
Vente de drogues synthétiques			2	1	1			1		1		
Production de cannabis (culture)		1	2			1		2		1		1
Import-export de cannabis en grande quantité									1	2	1	
Import-export d'héroïne			1	1	1		3	2		3	4	
Vente-traffic d'héroïne		2						2		5	1	



PH Trafic d'armes

	2000	2013	2014	2015	2016	2017	2018	2019	2020	2021	2022	2023
Commerce et production d'arme à feu et mun.			1				1		1			

PH Traite des êtres humains

	2000	2013	2014	2015	2016	2017	2018	2019	2020	2021	2022	2023
TEH - exploitation économique									1			

PH Violence dans l'espace public

	2000	2013	2014	2015	2016	2017	2018	2019	2020	2021	2022	2023
Violence physique (transport public)	1	2		1				1				
Violence physique (voie publique)	14	11	10	12	7	23	22	8	11	6	14	14
Violence physique (autre endroit public)	1	2			1	3		1		2	1	
Violence physique (endroit accessible au public)	4	1	6	3	2	3	3	6	2		8	2
Violence sexuelle (transport public)	1								1	2	1	
Violence sexuelle (voie publique)				1	1	8	2	2	1	1	1	2
Violence sexuelle (autre endroit public)						1						
Violence sexuelle (endroit accessible au public)			2	2			1			1	3	1
Violence psychique (transport public)		1		1			1		1	1		
Violence psychique (voie publique)	8	8	8	9	10	11	21	15	12	15	20	14
Violence psychique (autre endroit public)	2	1	1	1							1	2
Violence psychique (endroit accessible au public)	4	3	6	1	4	3	4	3	2	4	5	5
Vol à main armée (voie publique)		2				1						
Vol à main armée (endroit accessible au public)		1										
Vol avec violence sans arme (transport public)					2				1			
Vol avec violence sans arme (voie publique)	1	1	1						1	1	1	1
Vol avec violence sans arme (endr. acces. au pub.)			1								2	



PH Autre

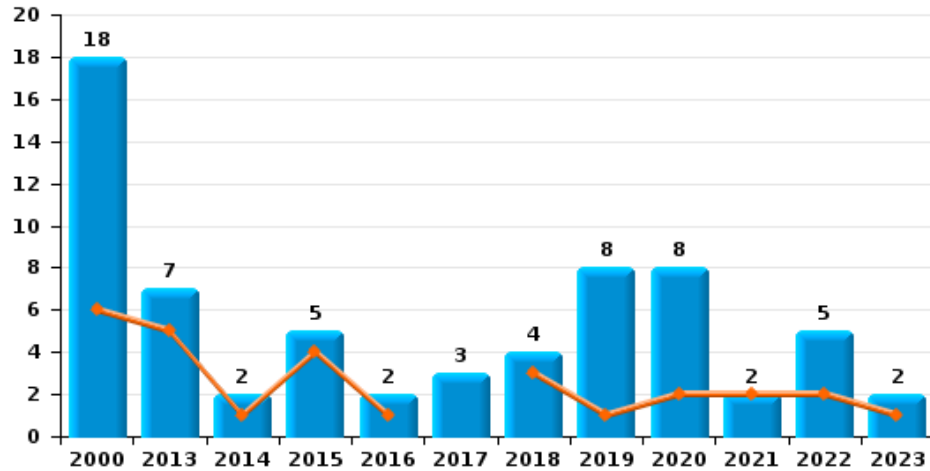
	2000	2013	2014	2015	2016	2017	2018	2019	2020	2021	2022	2023
Cyberharcèlement	1		1		2	4	1				1	6
Fraude à l'identité	1	2	6	3	4	1	1		5	4	12	5



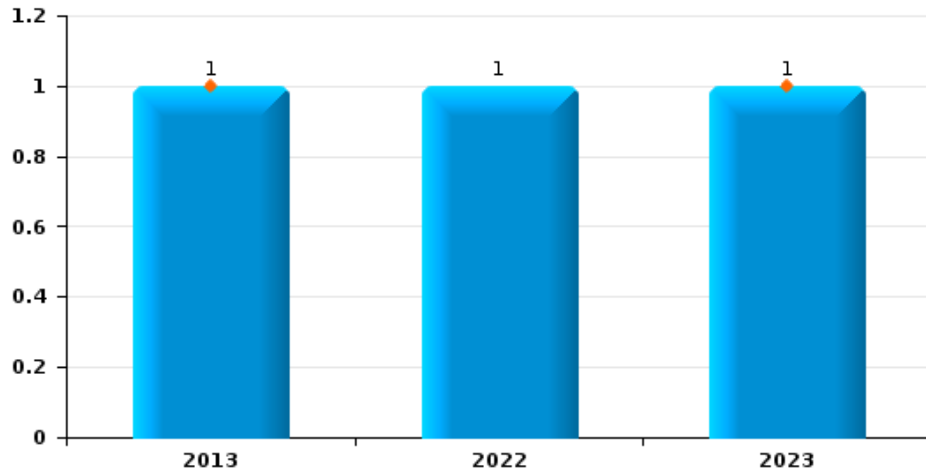
Habay

Année	■
Semestre 1	■

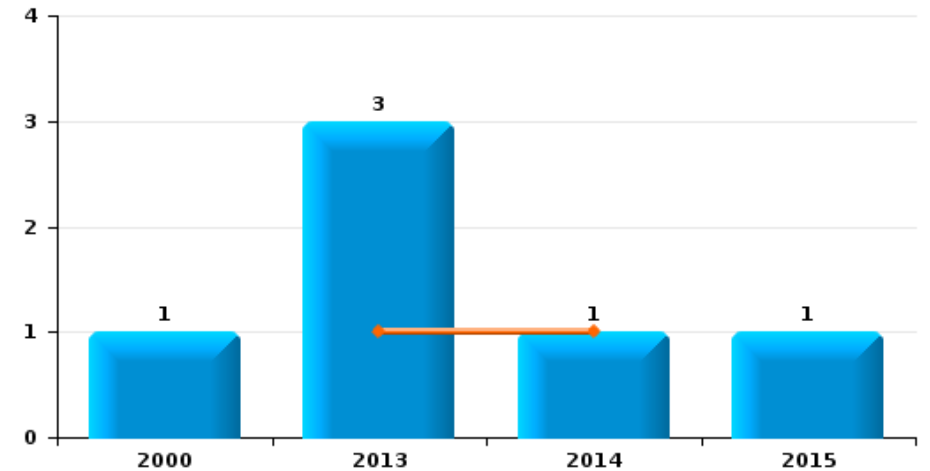
Vol de voiture



Carjacking



Vol dans les garages

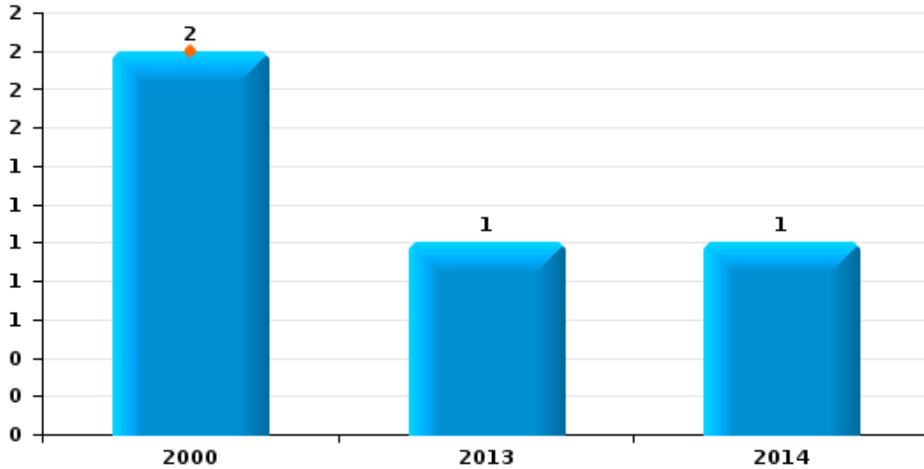




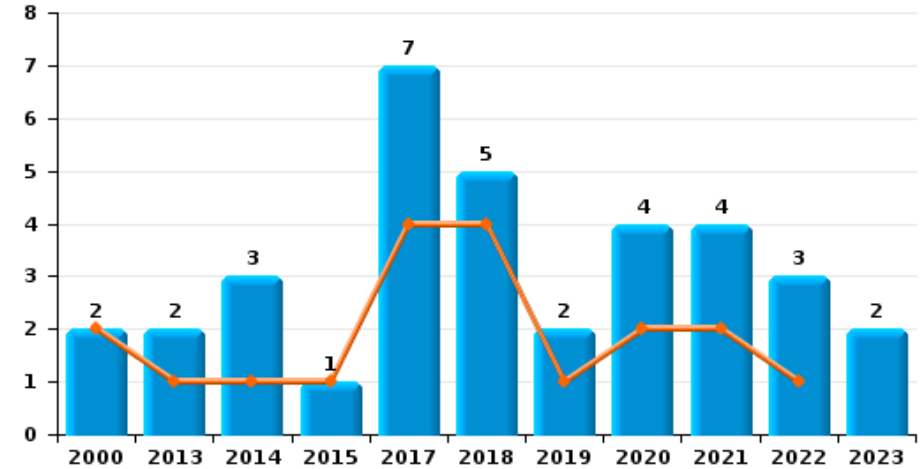
Habay

Année	■
Semestre 1	■

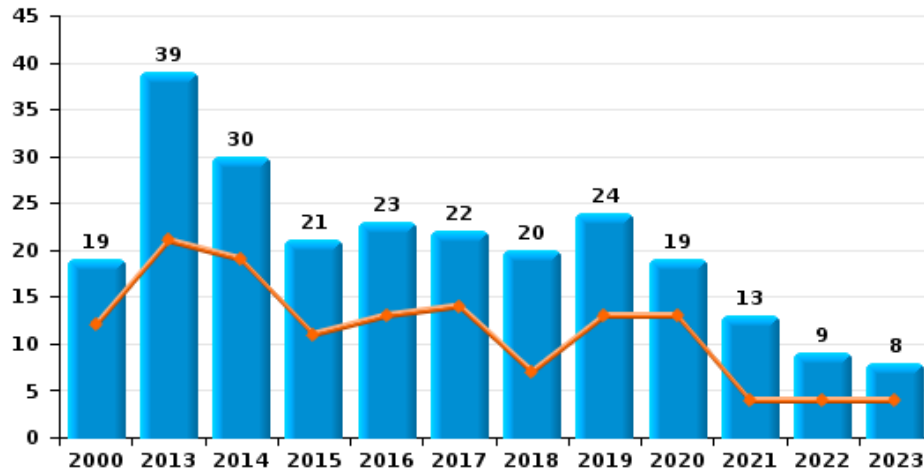
Vol de vélomoteur



Vol de vélo



Vol dans ou sur un véhicule

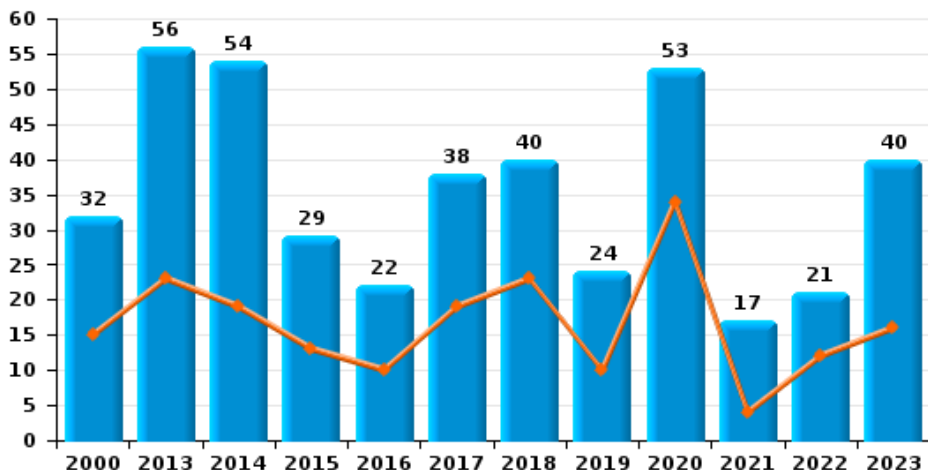




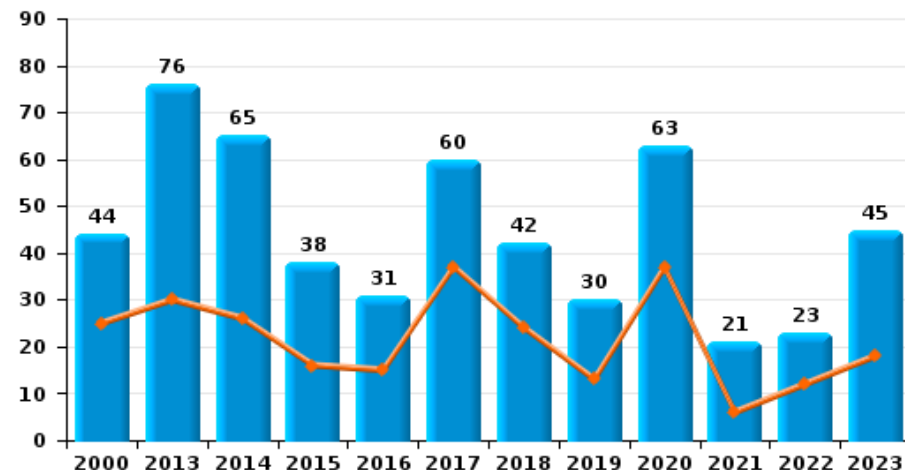
Habay

Année ■
Semestre 1 ■

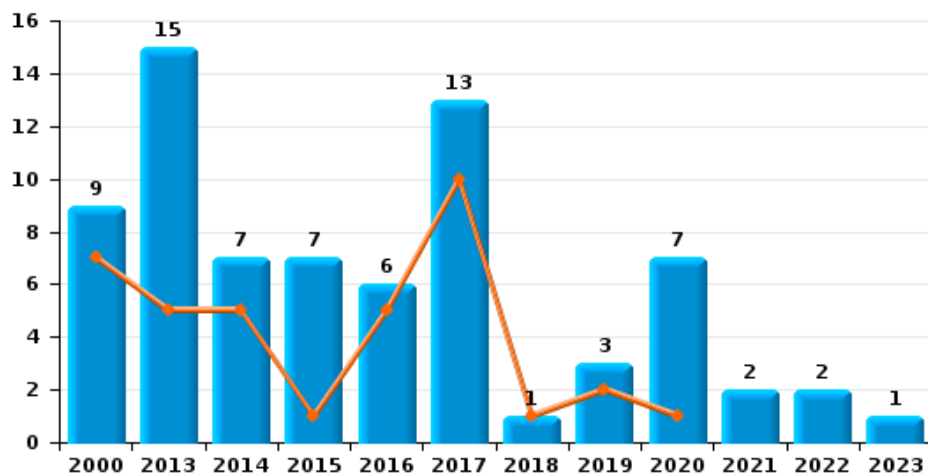
Cambriolage dans habitation



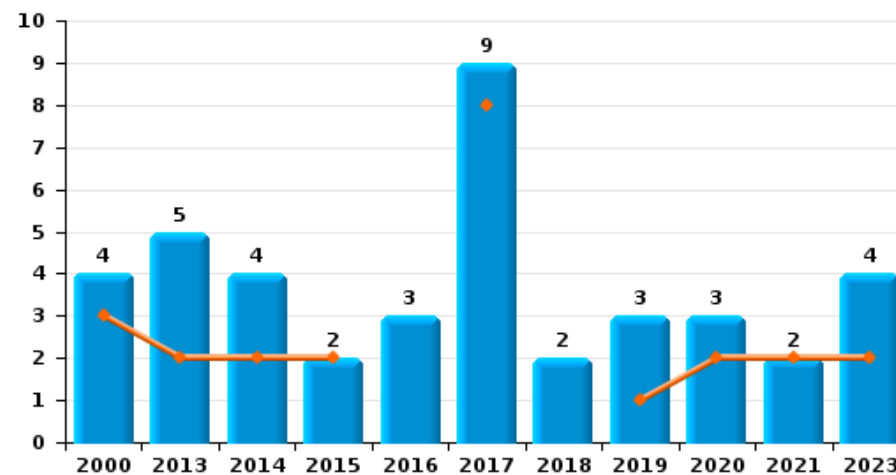
Cambriolage dans bâtiment (total)



Cambriolage ds entreprise ou commerce



Cambriolage ds service public ou bâtiment administratif

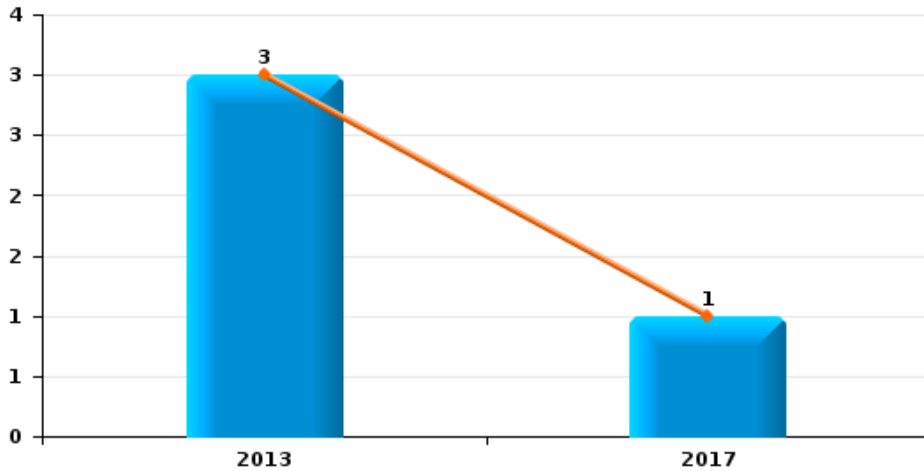




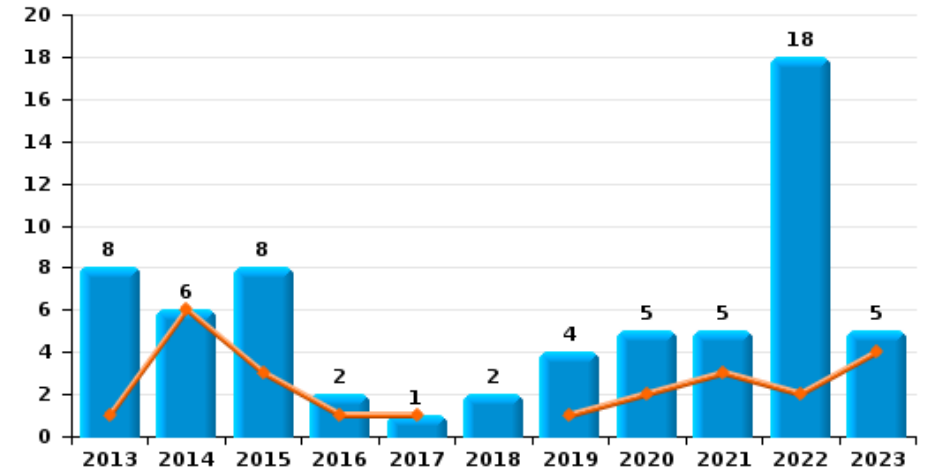
Habay

Année ■
Semestre 1 ■

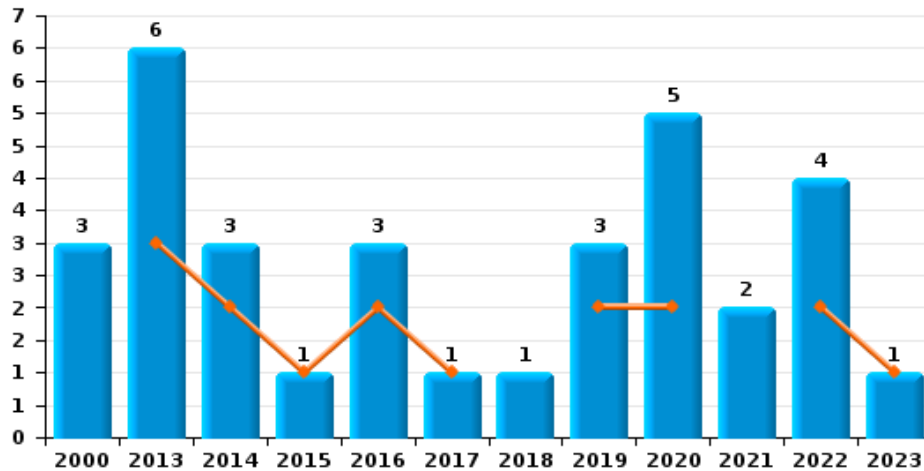
Vol à main armée



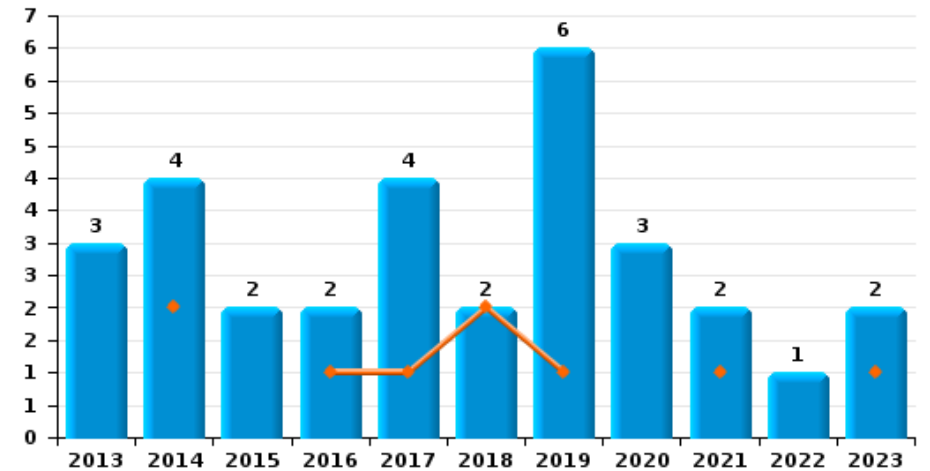
Vol à l'étalage



Vol avec violence sans arme



Vol à la tire

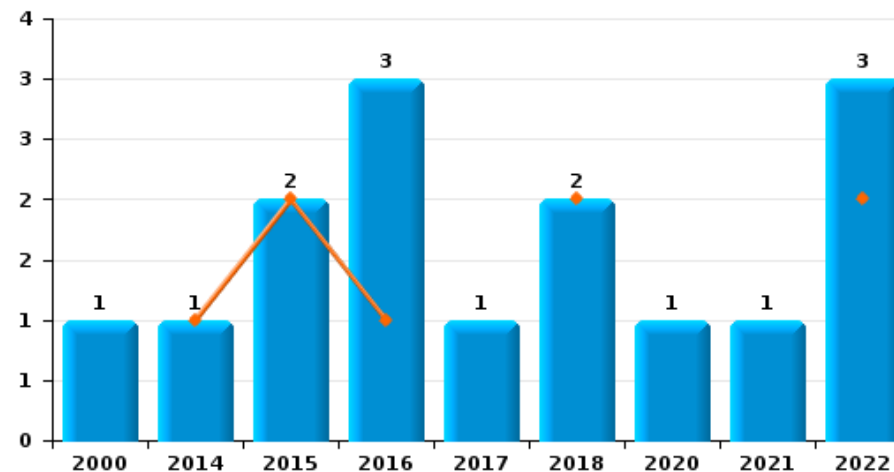




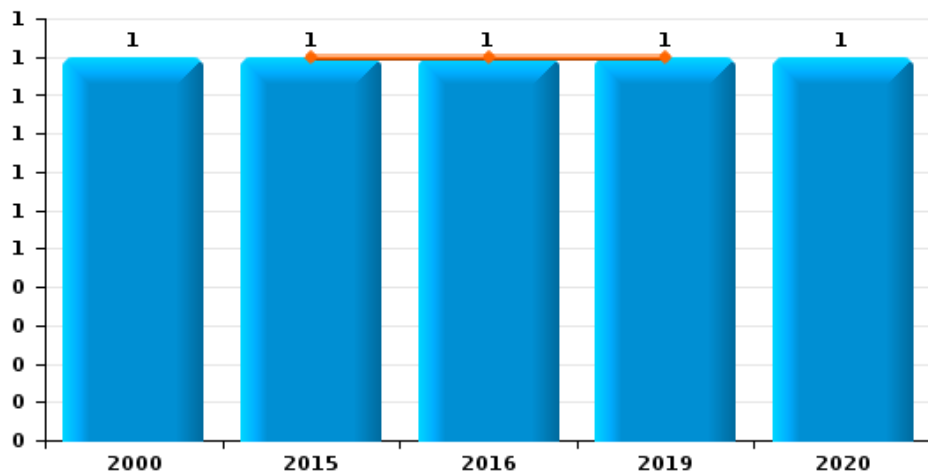
Habay

Année	■
Semestre 1	■

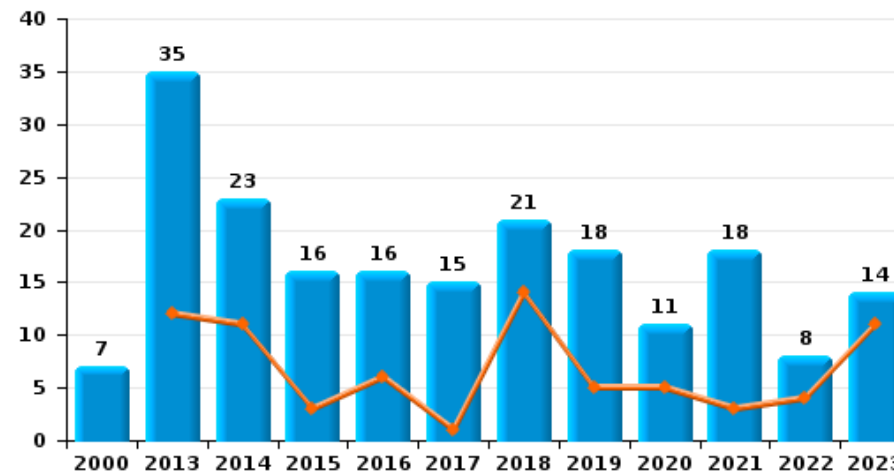
Graffiti



Vol à l'arraché



Dégradation de voiture





Habay

FC Vol moyen de transport

		2000	2013	2014	2015	2016	2017	2018	2019	2020	2021	2022	2023
Vol de voiture	Sem 1	6	5	1	4	1		3	1	2	2	2	1
	Sem 2	12	2	1	1	1	3	1	7	6		3	1
	Total	18	7	2	5	2	3	4	8	8	2	5	2
Carjacking	Sem 1		1										1
	Sem 2											1	
	Total		1									1	1
Vol dans les garages	Sem 1		1	1									
	Sem 2	1	2		1								
	Total	1	3	1	1								
Vol de vélomoteur	Sem 1	2											
	Sem 2		1	1									
	Total	2	1	1									
Vol de vélo	Sem 1	2	1	1	1		4	4	1	2	2	1	
	Sem 2		1	2			3	1	1	2	2	2	2
	Total	2	2	3	1		7	5	2	4	4	3	2



FC Cambriolage

		2000	2013	2014	2015	2016	2017	2018	2019	2020	2021	2022	2023
Cambriolage dans habitation	Sem 1	15	23	19	13	10	19	23	10	34	4	12	16
	Sem 2	17	33	35	16	12	19	17	14	19	13	9	24
Total		32	56	54	29	22	38	40	24	53	17	21	40
Cambriolage ds entreprise ou commerce	Sem 1	7	5	5	1	5	10	1	2	1			
	Sem 2	2	10	2	6	1	3		1	6	2	2	1
Total		9	15	7	7	6	13	1	3	7	2	2	1
Cambriolage ds service public ou bâtiment administ	Sem 1	3	2	2	2		8		1	2	2		2
	Sem 2	1	3	2		3	1	2	2	1			2
Total		4	5	4	2	3	9	2	3	3	2		4
Vol au béliier	Sem 2						1						
Total							1						
Cambriolage dans bâtiment (total)	Sem 1	25	30	26	16	15	37	24	13	37	6	12	18
	Sem 2	19	46	39	22	16	23	18	17	26	15	11	27
Total		44	76	65	38	31	60	42	30	63	21	23	45



FC Vol autre

		2000	2013	2014	2015	2016	2017	2018	2019	2020	2021	2022	2023
Vol à main armée	Sem 1		3				1						
	Total		3				1						
Vol avec violence sans arme	Sem 1		3	2	1	2	1		2	2		2	1
	Sem 2	3	3	1		1		1	1	3	2	2	
Total		3	6	3	1	3	1	1	3	5	2	4	1
Vol dans ou sur un véhicule	Sem 1	12	21	19	11	13	14	7	13	13	4	4	4
	Sem 2	7	18	11	10	10	8	13	11	6	9	5	4
Total		19	39	30	21	23	22	20	24	19	13	9	8
Vol d'armes et explosifs	Sem 1	1				1		1	1	1			
	Sem 2	1		4	1	1				1			
Total		2		4	1	2		1	1	2			
Vol à l'arraché	Sem 1				1	1			1				
	Sem 2	1								1			
Total		1			1	1			1	1			
Vol à la tire	Sem 1			2		1	1	2	1		1		1
	Sem 2		3	2	2	1	3		5	3	1	1	1
Total			3	4	2	2	4	2	6	3	2	1	2
Vol à l'étagère	Sem 1		1	6	3	1	1		1	2	3	2	4
	Sem 2		7		5	1		2	3	3	2	16	1
Total			8	6	8	2	1	2	4	5	5	18	5
Vol par ruse	Sem 1			1			2		1	1			1
	Sem 2	2	1	1	1	2							
Total		2	1	2	1	2	2		1	1			1
Vol de métaux	Sem 1				3		3	2	1	1		1	2
	Sem 2		2					2					2
Total		2			3		3	4	1	1		1	4



FC Vol autre

		2000	2013	2014	2015	2016	2017	2018	2019	2020	2021	2022	2023
Vol sur les chantiers	Sem 1	2		1	2		2		3			2	2
	Sem 2			1		1	2	2		1			2
Total		2		2	2	1	4	2	3	1		2	4
Vol d'animaux	Sem 1			1				1		1			
	Sem 2	1	1	1				1	1	1			
Total		1	1	2				2	1	2			
Vol de cargaison	Sem 1			1		7	6		1	2	1		
	Sem 2		2		1	6	3	4	1				
Total			2	1	1	13	9	4	2	2	1		



Criminalité ICT

		2000	2013	2014	2015	2016	2017	2018	2019	2020	2021	2022	2023
Fraude de cartes de paiements	Sem 1			1	1	7			1	1	1		3
	Sem 2		1	3	6	1		1	2	1		1	
Total			1	4	7	8		1	3	2	1	1	3
Phishing	Sem 1									1			
	Sem 2			1									
Total				1						1			
Skimming	Sem 1			1	1	1							1
	Sem 2			1	4								
Total				2	5	1							1



FC Autre

		2000	2013	2014	2015	2016	2017	2018	2019	2020	2021	2022	2023
Violence contre les métiers d'intérêt général	Sem 1								1		1	1	3
	Sem 2		1			2				1	3		
	Total		1			2			1	1	4	1	3
Graffiti	Sem 1			1	2	1		2				2	
	Sem 2	1				2	1			1	1	1	
	Total	1		1	2	3	1	2		1	1	3	
Dégradation de voiture	Sem 1		12	11	3	6	1	14	5	5	3	4	11
	Sem 2	7	23	12	13	10	14	7	13	6	15	4	3
	Total	7	35	23	16	16	15	21	18	11	18	8	14
Rixe au couteau	Sem 1						1						
	Sem 2												
	Total						1						



PH Violence intrafamiliale (VIF)

		2000	2013	2014	2015	2016	2017	2018	2019	2020	2021	2022	2023
VIF: physique, dans le couple	Sem 1		2	3	7	11	10	7	6	3	7	6	5
	Sem 2	1	6	4	5	5	3	4	5	6	3	7	6
	Total	1	8	7	12	16	13	11	11	9	10	13	11
VIF: physique, envers des descendants	Sem 1	1			1	3	1	1	3		4		2
	Sem 2			1			1	1	1	1			1
	Total	1			2	3	2	2	4	1	4		3
VIF: physique, envers d'autres membres	Sem 1	3			1		3	5	2		2		
	Sem 2	8	2			2	1		1	2	1		2
	Total	11	2		1	2	4	5	3	2	3		2
VIF: sexuelle, dans le couple	Sem 1										1		
	Sem 2				1					1			
	Total				1					1	1		
VIF: psychique, dans le couple	Sem 1	6	13	3	5	6	9	3	3	1	7	4	6
	Sem 2	7	14	9	4	2	2	7	5	8	6	2	3
	Total	13	27	12	9	8	11	10	8	9	13	6	9
VIF: psychique, envers des descendants	Sem 1												1
	Sem 2					1							
	Total					1							1
VIF: psychique, envers d'autres membres	Sem 1							2		1	1		1
	Sem 2					2			2				1
	Total					2		2	2	1	1		2
VIF: économique, dans le couple	Sem 1			2		1			1				4
	Sem 2				1			2	1	2	1		
	Total			2		2		2	2	2	1		4



PH Violence intrafamiliale (VIF)

		2000	2013	2014	2015	2016	2017	2018	2019	2020	2021	2022	2023
VIF: économique, envers des descendants	Sem 1								1				
	Sem 2				1								
Total					1				1				
VIF: économique, envers d'autres membres	Sem 1	5	1		2	1				1	2	1	1
	Sem 2	2	1	2	1	1	3	4	1	3			
Total		7	2	2	3	2	3	4	1	4	2	1	1



PH Hormones et dopage

		2000	2013	2014	2015	2016	2017	2018	2019	2020	2021	2022	2023
Dopage humain	Sem 1							1					
	Sem 2				1	2		1					
Total					1	2		2					



PH Drogues

		2000	2013	2014	2015	2016	2017	2018	2019	2020	2021	2022	2023
Vente de cocaïne	Sem 1					1			1		5	2	
	Sem 2			2	1		1					2	
Total				2	1	1	1		1		5	4	
Import-export de cocaïne	Sem 1			1					3		4	1	
	Sem 2		1						1	1		1	
Total			1	1					4	1	4	2	
Import-export de drogues synthétiques	Sem 1								1		1		
	Sem 2												
Total									1		1		
Vente de drogues synthétiques	Sem 1			1					1		1		
	Sem 2			1	1	1							
Total				2	1	1			1		1		
Production de cannabis (culture)	Sem 1		1	1					1				
	Sem 2			1			1		1		1		1
Total			1	2			1		2		1		1
Import-export de cannabis en grande quantité	Sem 1										1		
	Sem 2									1	1	1	
Total										1	2	1	
Import-export d'héroïne	Sem 1			1	1	1		3	1		3	2	
	Sem 2								1			2	
Total				1	1	1		3	2		3	4	
Vente-traffic d'héroïne	Sem 1								1		5	1	
	Sem 2		2						1				
Total			2						2		5	1	



PH Trafic d'armes

		2000	2013	2014	2015	2016	2017	2018	2019	2020	2021	2022	2023
Commerce et production d'arme à feu et mun.	Sem 1			1						1			
	Sem 2							1					
Total				1				1		1			



PH Traite des êtres humains

		2000	2013	2014	2015	2016	2017	2018	2019	2020	2021	2022	2023
TEH - exploitation économique	Sem 2									1			
	Total									1			



PH Violence dans l'espace public

		2000	2013	2014	2015	2016	2017	2018	2019	2020	2021	2022	2023
Violence physique (transport public)	Sem 1	1	1										
	Sem 2		1		1				1				
Total		1	2		1				1				
Violence physique (voie publique)	Sem 1	6	5	9	8	3	19	12	7	6	3	5	9
	Sem 2	8	6	1	4	4	4	10	1	5	3	9	5
Total		14	11	10	12	7	23	22	8	11	6	14	14
Violence physique (autre endroit public)	Sem 1		1				3		1		2		
	Sem 2	1	1			1						1	
Total		1	2			1	3		1		2	1	
Violence physique (endroit accessible au public)	Sem 1	1		2	3		2		2			2	2
	Sem 2	3	1	4		2	1	3	4	2		6	
Total		4	1	6	3	2	3	3	6	2		8	2
Violence sexuelle (transport public)	Sem 1									1			
	Sem 2	1									2	1	
Total		1								1	2	1	
Violence sexuelle (voie publique)	Sem 1						8		2				
	Sem 2			1	1			2		1	1	1	2
Total				1	1		8	2	2	1	1	1	2
Violence sexuelle (autre endroit public)	Sem 1						1						
	Sem 2												
Total							1						
Violence sexuelle (endroit accessible au public)	Sem 1			1				1				3	
	Sem 2			1	2						1		1
Total				2	2			1			1	3	1
Violence psychique (transport public)	Sem 1		1					1					
	Sem 2				1					1	1		
Total			1		1			1		1	1		



PH Violence dans l'espace public

		2000	2013	2014	2015	2016	2017	2018	2019	2020	2021	2022	2023
Violence psychique (voie publique)	Sem 1	4	4	5	5	4	8	12	6	6	6	11	11
	Sem 2	4	4	3	4	6	3	9	9	6	9	9	3
Total		8	8	8	9	10	11	21	15	12	15	20	14
Violence psychique (autre endroit public)	Sem 1			1									2
	Sem 2	2	1		1							1	
Total		2	1	1	1							1	2
Violence psychique (endroit accessible au public)	Sem 1	2	1	5		3	2	3	1	2	1	1	3
	Sem 2	2	2	1	1	1	1	1	2		3	4	2
Total		4	3	6	1	4	3	4	3	2	4	5	5
Vol à main armée (voie publique)	Sem 1		2				1						
	Total		2				1						
Vol à main armée (endroit accessible au public)	Sem 1		1										
	Total		1										
Vol avec violence sans arme (transport public)	Sem 1					2							
	Sem 2									1			
Total						2				1			
Vol avec violence sans arme (voie publique)	Sem 1		1							1			1
	Sem 2	1		1							1	1	
Total		1	1	1						1	1	1	1
Vol avec violence sans arme (endr. acces. au pub.)	Sem 1			1								1	
	Sem 2											1	
Total				1								2	



PH Autre

		2000	2013	2014	2015	2016	2017	2018	2019	2020	2021	2022	2023
Cyberharcèlement	Sem 1	1				1	3	1				1	6
	Sem 2			1		1	1						
	Total	1		1		2	4	1				1	6
Fraude à l'identité	Sem 1		1	6		2	1			1	1	5	3
	Sem 2	1	1		3	2		1		4	3	7	2
	Total	1	2	6	3	4	1	1		5	4	12	5



Habay

2022

FC Vol moyen de transport

	Mar	Mai	Juin	Juil	Août	Oct	Nov	Déc	Total
Vol de voiture	1		1	1		1	1		5
Carjacking				1					1
Vol de vélo		1			1			1	3

FC Cambriolage

	Fév	Mar	Avr	Mai	Juin	Juil	Août	Oct	Déc	Total
Cambriolage dans habitation	2	2	2	1	5	2	2	1	4	21
Cambriolage ds entreprise ou commerce						1	1			2
Cambriolage dans bâtiment (total)	2	2	2	1	5	3	3	1	4	23

FC Vol autre

	Jan	Fév	Mar	Avr	Mai	Juil	Août	Sep	Oct	Nov	Déc	Total
Vol avec violence sans arme		1	1			1	1					4
Vol dans ou sur un véhicule	4							1		1	3	9
Vol à la tire							1					1
Vol à l'étalage	1	1				4	2	2	1	3	4	18
Vol de métaux				1								1
Vol sur les chantiers		1			1							2

Criminalité ICT

	Nov	Total
Fraude de cartes de paiements	1	1



FC Autre

	Fév	Avr	Mai	Juin	Juil	Août	Sep	Total
Violence contre les métiers d'intérêt général		1						1
Graffiti		1		1	1			3
Dégradation de voiture	1	2	1			1	3	8

PH Violence intrafamiliale (VIF)

	Jan	Fév	Mar	Avr	Mai	Juin	Juil	Août	Sep	Nov	Déc	Total
VIF: physique, dans le couple		1	2	2	1		1	2	1	1	2	13
VIF: psychique, dans le couple	1			1	1	1				1	1	6
VIF: économique, envers d'autres membres					1							1

PH Drogues

	Mar	Avr	Juin	Juil	Sep	Oct	Total
Vente de cocaïne		1	1		1	1	4
Import-export de cocaïne			1		1		2
Import-export de cannabis en grande quantité					1		1
Import-export d'héroïne	1		1	1	1		4
Vente-traffic d héroïne			1				1



PH Violence dans l'espace public

	Jan	Fév	Mar	Avr	Mai	Juin	Juil	Août	Sep	Oct	Nov	Déc	Total
Violence physique (voie publique)	1		1	2		1	4	3	2				14
Violence physique (autre endroit public)							1						1
Violence physique (endroit accessible au public)			1		1		1	1			1	3	8
Violence sexuelle (transport public)										1			1
Violence sexuelle (voie publique)									1				1
Violence sexuelle (endroit accessible au public)				1	2								3
Violence psychique (voie publique)	1	1	3	2	3	1	1	5	1	1		1	20
Violence psychique (autre endroit public)							1						1
Violence psychique (endroit accessible au public)		1					2		1		1		5
Vol avec violence sans arme (voie publique)							1						1
Vol avec violence sans arme (endr. acces. au pub.)		1						1					2

PH Autre

	Fév	Mar	Avr	Mai	Juin	Juil	Août	Sep	Oct	Total
Cyberharcèlement			1							1
Fraude à l'identité	1	1	1	1	1	3	2	1	1	12



2023

FC Vol moyen de transport

	Mar	Sep	Nov	Total
Vol de voiture	1		1	2
Carjacking	1			1
Vol de vélo		1	1	2

FC Cambriolage

	Jan	Fév	Mar	Avr	Mai	Juin	Juil	Août	Sep	Oct	Nov	Déc	Total
Cambriolage dans habitation	2	3	6	5			2	3	2	3	2	12	40
Cambriolage ds entreprise ou commerce											1		1
Cambriolage ds service public ou bâtiment administ					1	1		1				1	4
Cambriolage dans bâtiment (total)	2	3	6	5	1	1	2	4	2	3	3	13	45

FC Vol autre

	Jan	Fév	Mar	Avr	Mai	Juin	Août	Oct	Nov	Déc	Total
Vol avec violence sans arme			1								1
Vol dans ou sur un véhicule			1	1	2			1	2	1	8
Vol à la tire				1			1				2
Vol à l'étalage	2					2	1				5
Vol par ruse					1						1
Vol de métaux					1	1	1			1	4
Vol sur les chantiers		1	1					1		1	4

Criminalité ICT

	Fév	Mar	Juin	Total
Fraude de cartes de paiements	1	1	1	3
Skimming		1		1



FC Autre

	Jan	Fév	Mar	Avr	Mai	Juin	Juil	Août	Sep	Total
Violence contre les métiers d'intérêt général		2		1						3
Dégradation de voiture	1		1	2	4	3	1	1	1	14

PH Violence intrafamiliale (VIF)

	Fév	Mar	Avr	Mai	Juin	Juil	Août	Sep	Oct	Nov	Déc	Total
VIF: physique, dans le couple	1	3		1		1	1	2	1	1		11
VIF: physique, envers des descendants		1			1					1		3
VIF: physique, envers d'autres membres							2					2
VIF: psychique, dans le couple		1	4		1				1		2	9
VIF: psychique, envers des descendants			1									1
VIF: psychique, envers d'autres membres		1							1			2
VIF: économique, dans le couple			2	1	1							4
VIF: économique, envers d'autres membres				1								1

PH Drogues

	Oct	Total
Production de cannabis (culture)	1	1



PH Violence dans l'espace public

	Jan	Fév	Mar	Avr	Mai	Juin	Juil	Août	Sep	Oct	Nov	Déc	Total
Violence physique (voie publique)	1	2	1	5					2		1	2	14
Violence physique (endroit accessible au public)					2								2
Violence sexuelle (voie publique)										1	1		2
Violence sexuelle (endroit accessible au public)							1						1
Violence psychique (voie publique)	1	2	2	1	5		1	1		1			14
Violence psychique (autre endroit public)			2										2
Violence psychique (endroit accessible au public)			2			1	1		1				5
Vol avec violence sans arme (voie publique)			1										1

PH Autre

	Mar	Avr	Mai	Juin	Oct	Déc	Total
Cyberharcèlement	3	2		1			6
Fraude à l'identité			2	1	1	1	5

STATISTIQUES POLICIERES DE CRIMINALITE

LIEU DE PERPETRATION: COMMUNE

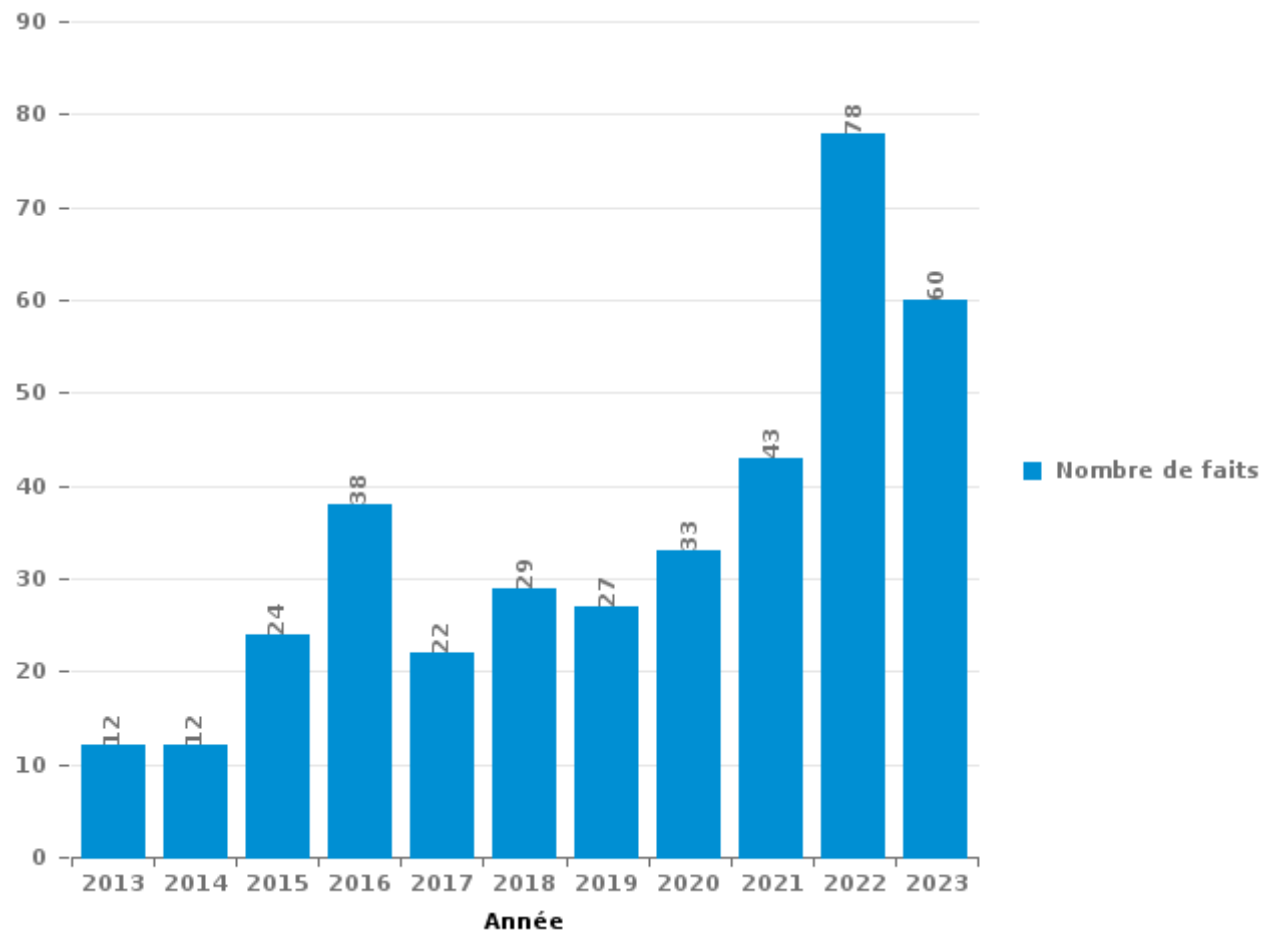
Habay

PARTIE III : ICT



Habay

Nombre total de délits avec un élément ICT/online, depuis 2013





Criminalité ICT/online au sens strict

Infractions (exhaustif)

	2013	2014	2015	2016	2017	2018	2019	2020	2021	2022	2023
Criminalité informatique: Faux en informatique:								1			
Criminalité informatique: Fraude informatique:	4	8	15	22	6	10	8	10	9	29	18
Criminalité informatique: Hacking:		1	1	3	3						
Criminalité informatique: Sabotage:	1			1				1			
Total:	5	9	16	26	9	10	8	12	9	29	18

Figures criminelles (à considérer spécifiquement – ne pas additionner avec d'autres éléments – risque de double comptage!)

	2013	2014	2015	2016	2018	2019	2020	2021	2022	2023
Fraude de cartes de paiements	1	4	7	8	1	3	2	1	1	3
Phishing		1					1			
Skimming		2	5	1						1



Criminalité ICT/online au sens large

Infractions (uniquement si code-fait existe)

	2013	2014	2015	2016	2017	2018	2019	2020	2021	2022	2023
Fraude: Escroquerie: Fraude par internet	6	3	5	10	7	16	16	21	32	48	36
Infr. contre les moeurs: Grooming (contact par ICT avec mineur < 16 ans):					1						
Infr. contre les moeurs: Voyeurisme: Diffusion enregistrement nudité ou intimité					2	1	2		1		
Total:	6	3	5	10	10	17	18	21	33	48	36

Figures criminelles (à considérer spécifiquement – ne pas additionner avec d'autres éléments – risque de double comptage!)

	2014	2016	2017	2018	2022	2023
Cyberharcèlement	1	2	4	1	1	6

STATISTIQUES POLICIERES DE CRIMINALITE

LIEU DE PERPETRATION: COMMUNE

Habay

PARTIE IV : DESTINATION LIEU



Habay

Vol et extorsion

	2000	2013	2014	2015	2016	2017	2018	2019	2020	2021	2022	2023
Habitation: maison	40	54	60	31	26	36	44	31	57	26	27	47
Voie publique	20	37	41	27	15	22	22	31	14	13	14	24
Parking	2	12	7	12	19	21	6	7	7	5	3	4
Magasin	2	14	11	10	6	4	3	6	10	8	21	8
Entreprise	9	8	3	3	4	6	2	1	13	2	1	1
Habitation: dépendances	6	5	5	2	5	5			3	1	4	3
Institution d'enseignement	6	8	3	1	2	11		3	2	3		
Habitation: allée	9	6	2	2			5	7	2	3	1	1
Habitation: appartement	2	11	6		1	5	3	2	4	1	1	2
Terrain	6	5	4	2		5	8				4	2
Horeca	5	3	3	4	3	2	1	2		3	5	2
Inconnue	5	1	4	1	1	2	5	2	4	3	1	1
Culture et loisirs	3	4	3	1	1	5	2	3				1
Chantier	2		2	1	1	4	2	3	1		2	4
Autre		2	1	2	3	4	4		4		1	
Habitation: non précisée		1	2	2		4	6	1		2	1	2
Habitation: autre	3		2	2	1	2	4	4	1			1
Infrastructure sportive	1	8	2		2	4		2				1
Station de bus / métro et gare de chemin de fer	1	1	1	1		4	2	3	2	3		
Service public		2		1	1	1	2	2	2	1		3
Moyen de transport: train / tram / métro		1	3	1	2		1		2	1		2
Habitation: garage	2		5			1	1					
Bâtiment administratif	1		1		1			2	1	1	1	
Maison de repos				2	3	1						
Banque / institution financière				1		1		2		1		
Cimetière	1		1			1						2
Médecin / dentiste / pharmacien		1			1	2					1	
Moyen de transport: camion				2	1		1				1	
Moyen de transport: voiture						2	2					1
Service		1		3	1							
Station essence	2	2										
Aéroport		1		1	1							
Moyen de transport: autre		3										
Stade									2			
Hôpital							1					
Moyen de transport: autobus / autocar												1
Total	128	191	172	115	101	155	127	114	131	77	89	113

FPF/DGR/DRI/BIPOL - Statistiques policières de criminalité (date de clôture: 19/04/2024)
 Les données pour les années 2001 jusqu'à 2012 ne sont plus publiées mais restent disponibles sur demande auprès du service BIPOL.



Habay

Dégradation de la propriété

	2000	2013	2014	2015	2016	2017	2018	2019	2020	2021	2022	2023
Voie publique	35	40	20	21	12	18	20	14	15	18	7	16
Habitation: résidence principale	10	17	5	6	10	15	9	9	6	10	9	11
Terrain	2	2	2	1		6	5	2	13	2	2	3
Parking	3	1	5	1	4	1	3	6	7	3	4	1
Habitation: allée	7	5	1	1	1			2		5	2	
Institution d'enseignement	2	1	5	4	4	1		1		1	3	
Habitation: non précisée	2				3	1	1		2	1	5	4
Habitation: jardin	2			3	1	1	3	1	2	1		
Culture et loisirs	1	1	2	2	2			1		2	1	1
Entreprise	1	1	2					1	1		1	2
Habitation: dépendances	3	2			1				1		1	1
Autre			2				4			1	1	
Infrastructure sportive		1		1		1			1	1	3	
Habitation: résidence secondaire						2	2		1		1	1
Service public	1		1	3		1						1
Horeca	1		1		1		1				1	
Bâtiment administratif						2	1			1		
Habitation: garage				1		1		1				
Inconnue							1			2		
Magasin	1					1	1					
Banque / institution financière		1			1							
Bureau de police	1									1		
Chantier			1			1						
Moyen de transport: autre							2					
Moyen de transport: voiture	1											1
Stade		2										
Station de bus / métro et gare de chemin de fer	1						1					
Station essence		1			1							
Arrêt de bus / tram									1			
Eaux intérieures et maritimes				1								
Edifice religieux / lieu du culte		1										
Total	74	76	47	45	41	52	54	38	50	49	41	42



Habay

Infractions contre l'intégrité physique

	2000	2013	2014	2015	2016	2017	2018	2019	2020	2021	2022	2023
Habitation	12	14	11	13	22	23	17	20	13	24	18	23
Voie publique	15	10	11	17	10	24	18	10	14	6	16	13
Institution d'enseignement	1	3	2			2	2	3	3	3	3	1
Culture et loisirs	1	1	3		1	3	1				3	2
Service public	2			1	2	1	1	2		2	2	1
Terrain	1	2		2	2			1		1	1	
Habitation: allée	2	3			1			1			2	
Horeca			2			3	1				2	
Parking	1							3	1		2	
Habitation: jardin							2		2	2		
Autre						3		1				
Magasin			1		1			2				
Moyen de transport: autre										2	1	1
Infrastructure sportive	1			1							1	
Moyen de transport: train / tram / métro		1		1								
Bâtiment administratif							1					
Eaux intérieures et maritimes										1		
Entreprise			1									
Inconnue						1						
Médecin / dentiste / pharmacien	1											
Moyen de transport: autobus / autocar		1										
Stade							1					
Station de bus / métro et gare de chemin de fer	1											
Station essence									1			
Total	38	35	31	35	39	60	44	43	34	41	51	41

STATISTIQUES POLICIERES DE CRIMINALITE

LIEU DE PERPETRATION: COMMUNE

Habay

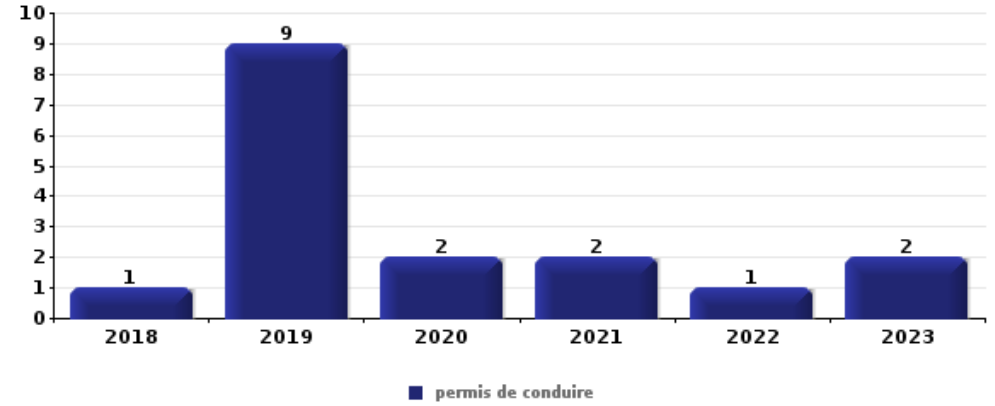
PARTIE V : OBJETS ET MOYENS DE TRANSPORT



Habay

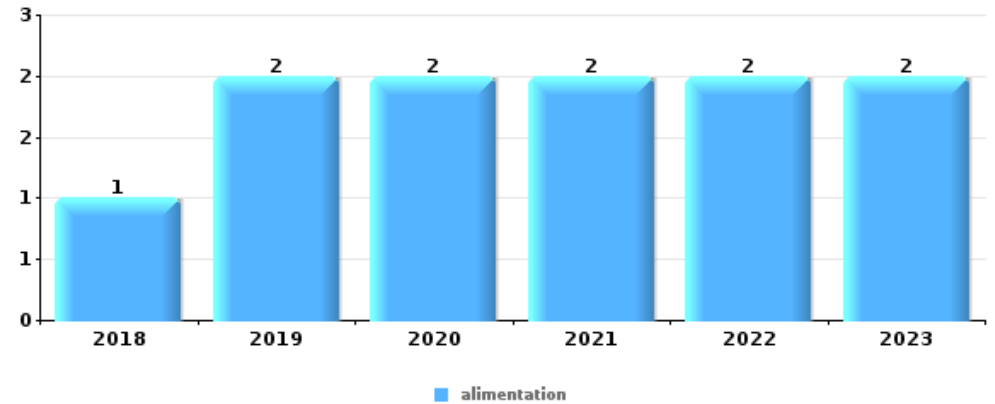
Vol dans ou sur un véhicule

Top 5 Objets volés (sbd nombre de faits)		2018	2019	2020	2021	2022	2023
1	permis de conduire	1	9	2	2	1	2
2	argent	4	5	2	2	2	1
2	outillage	4	8	1	2	1	
4	carte d'identité / passeport	1	6	2	2	1	2
5	carte bancaire / carte de crédit	1	5	2	2	1	1



Vol à l'étalage

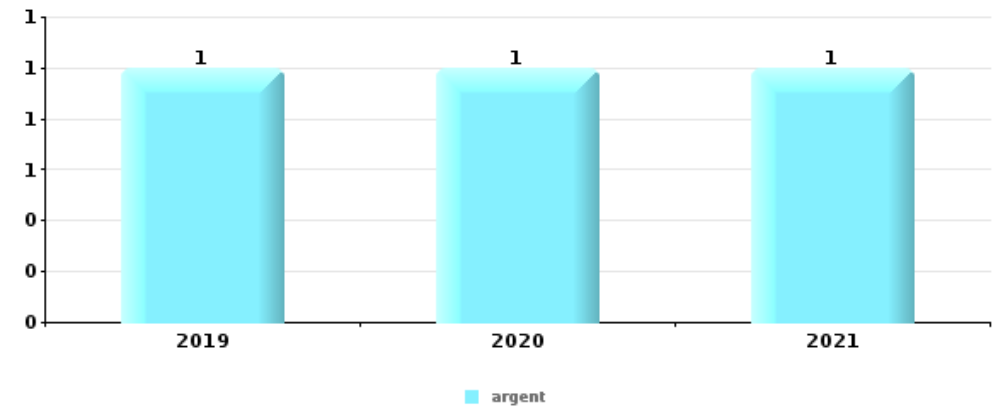
Top 5 Objets volés (sbd nombre de faits)		2018	2019	2020	2021	2022	2023
1	alimentation	1	2	2	2	2	2
2	outillage				1	3	1
3	parfum / produit de beauté			2		1	
4	bijouterie / montre	1					
4	matériaux de construction / de chantier					1	
4	ordinateur et accessoires			1			
4	valise / sac						1
4	vêtement		1				





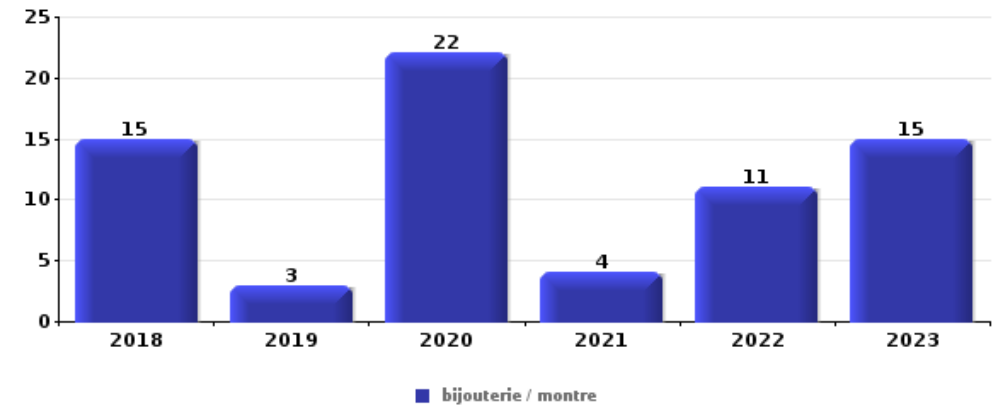
Cambrassage ds entreprise ou commerce

Top 5 Objets volés (sbd nombre de faits)		2018	2019	2020	2021	2022	2023
1	argent		1	1	1		
2	alimentation				1	1	
2	pièce de moyen de transport		1				1
4	plaque d'immatriculation			1			



Cambrassage dans habitation

Top 5 Objets volés (sbd nombre de faits)		2018	2019	2020	2021	2022	2023
1	bijouterie / montre	15	3	22	4	11	15
2	argent	9	2	15	4	4	13
3	ordinateur et accessoires	4	1	6	1	2	2
4	multimédia	6	3	2	2	2	
5	vêtement		2	2	1	3	2



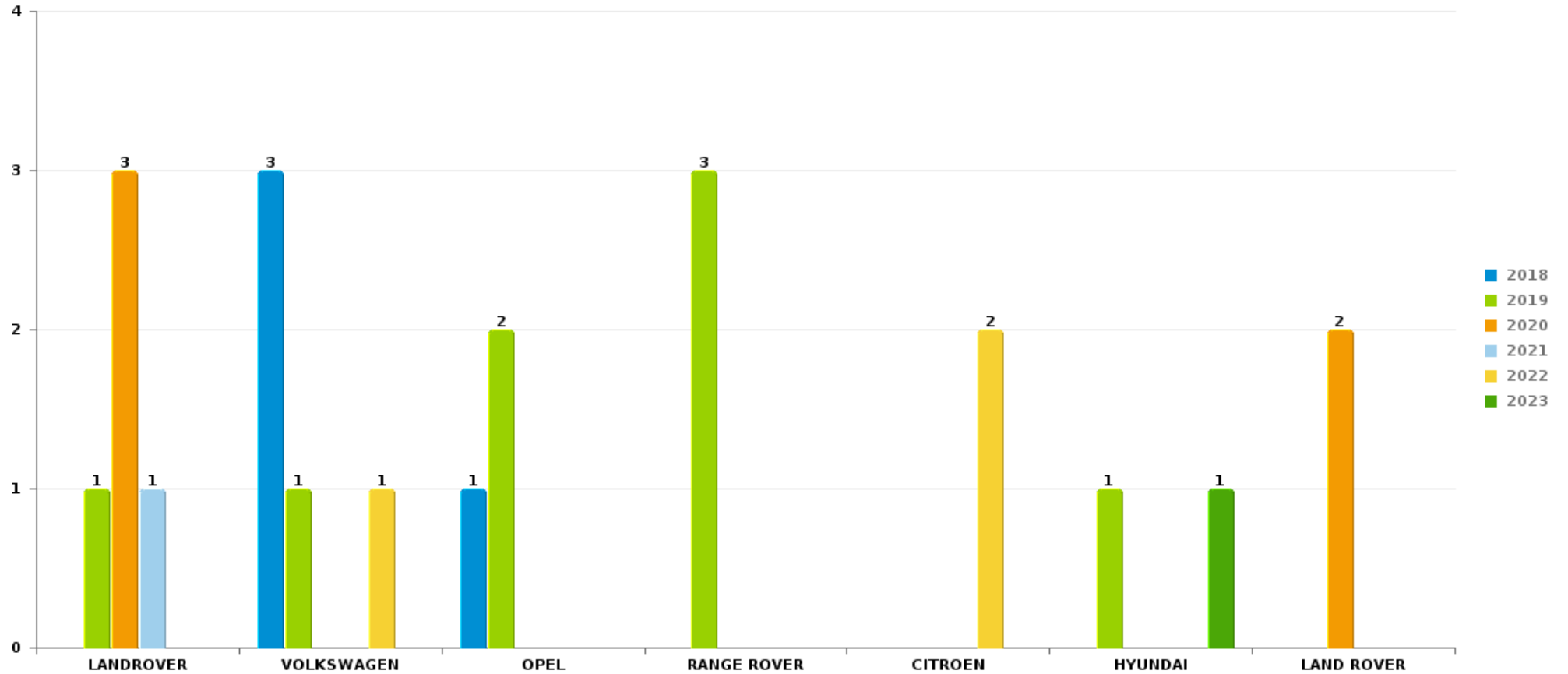
Remarque: en ce qui concerne les objets, aucun total n'est reproduit étant donné que plusieurs objets peuvent avoir été volés lors d'un même fait.



Habay

Vol de voiture

Nombre de voitures volées par marque (Top 5)



STATISTIQUES POLICIERES DE CRIMINALITE

LIEU DE PERPETRATION: COMMUNE

Habay

PARTIE VI : SUSPECTS



Partie 1: Niveau FAITS (comptage du nombre de faits pour lesquels un certain type de suspect est impliqué)

1.1. Nombre d'infractions selon le sexe des suspects identifiés (par catégorie principale)

Étant donné que, tant un suspect identifié masculin qu'un suspect identifié féminin peuvent être impliqués lors d'un même fait, il est possible que la somme des colonnes «Hommes» et «Femmes» soit supérieure à la valeur de la colonne «Total...» (voir également la note méthodologique)

Habay

2023

Catégorie principale / Sexe	Nombre total de faits avec au moins 1 suspect	Hommes	%	Femmes	%
Drogues	38	37	97,4%	3	7,9%
Infr. contre l'intégrité physique	17	15	88,2%	5	29,4%
Vol et extorsion	10	8	80,0%	2	20,0%
Dégradation de la propriété	8	7	87,5%	2	25,0%
Législation sur les étrangers	8	8	100,0%	1	12,5%
Infr. contre la sécurité publique	7	6	85,7%	1	14,3%
Fraude	6	4	66,7%	2	33,3%
Infr. contre l'autorité publique	6	4	66,7%	4	66,7%
Armes et explosifs	5	5	100,0%		
Infr. contre autres valeurs morales et sentiments	5	4	80,0%	1	20,0%
Registre de population	3	2	66,7%	2	66,7%
Infr. contre les mœurs	2	2	100,0%		
Protection de la personne	2	2	100,0%	1	50,0%
Autres lois spéciales	1	1	100,0%		
Carte d'identité	1	1	100,0%		
Criminalité informatique	1	1	100,0%		

CRIMINALITE ENREGISTREE: SUSPECTS



Catégorie principale / Sexe	Nombre total de faits avec au moins 1 suspect	Hommes	%	Femmes	%
Infr. contre la famille	1			1	100,0%
Infr. contre la foi publique	1	1	100,0%		
Ivresse et alcool	1	1	100,0%		
Protection de la jeunesse	1	1	100,0%	1	100,0%
Santé publique	1	1	100,0%		
Travail	1	1	100,0%		
Total	126	112	88,9%	26	20,6%



1.2. Nombre d'infractions selon le sexe des suspects identifiés (par figure criminelle)

Étant donné que, tant un suspect identifié masculin qu'un suspect identifié féminin peuvent être impliqués lors d'un même fait, il est possible que la somme des colonnes «Hommes» et «Femmes» soit supérieure à la valeur de la colonne «Total...» (voir également la note méthodologique)

Habay

2023

FC Cambriolage

Figure criminelle / Sexe	Nombre total de faits avec au moins 1 suspect identifié	Hommes	%
Cambriolage dans habitation	2	2	100,0%
Cambriolage dans bâtiment (total)	2	2	100,0%
Total	PA	PA	PA

FC Vol autre

Figure criminelle / Sexe	Nombre total de faits avec au moins 1 suspect identifié	Hommes	%	Femmes	%
Vol à l'étalage	3	2	66,7%	1	33,3%
Total	PA	PA	PA	PA	PA

FC Autre

Figure criminelle / Sexe	Nombre total de faits avec au moins 1 suspect identifié	Hommes	%	Femmes	%
Violence contre les métiers d'intérêt général	2	1	50,0%	2	100,0%
Dégradation de voiture	5	4	80,0%	2	40,0%
Total	PA	PA	PA	PA	PA



PH Violence intrafamiliale (VIF)

Figure criminelle / Sexe	Nombre total de faits avec au moins 1 suspect identifié	Hommes	%	Femmes	%
VIF: physique, dans le couple	6	6	100,0%	1	16,7%
VIF: physique, envers des descendants	2	1	50,0%	1	50,0%
VIF: psychique, dans le couple	2	1	50,0%	1	50,0%
VIF: psychique, envers des descendants	1	1	100,0%		
VIF: psychique, envers d'autres membres	1	1	100,0%		
VIF: économique, dans le couple	3	3	100,0%	1	33,3%
VIF: économique, envers d'autres membres	1	1	100,0%		
Total	PA	PA	PA	PA	PA

PH Drogues

Figure criminelle / Sexe	Nombre total de faits avec au moins 1 suspect identifié	Hommes	%
Production de cannabis (culture)	1	1	100,0%
Total	PA	PA	PA

PH Violence dans l'espace public

Figure criminelle / Sexe	Nombre total de faits avec au moins 1 suspect identifié	Hommes	%	Femmes	%
Violence physique (voie publique)	8	7	87,5%	4	50,0%
Violence physique (endroit accessible au public)	1	1	100,0%		
Violence sexuelle (voie publique)	1	1	100,0%		
Violence psychique (voie publique)	5	3	60,0%	3	60,0%
Violence psychique (autre endroit public)	2	2	100,0%		
Total	PA	PA	PA	PA	PA

CRIMINALITE ENREGISTREE: SUSPECTS



PH Autre

Figure criminelle / Sexe	Nombre total de faits avec au moins 1 suspect identifié	Hommes	%
Cyberharcèlement	1	1	100,0%
Fraude à l'identité	1	1	100,0%
Total	PA	PA	PA



1.3. Nombre d'infractions selon l'âge des suspects identifiés (par catégorie principale)

Étant donné que, tant un suspect identifié mineur qu'un suspect identifié majeur peuvent être impliqués lors d'un même fait, il est possible que la somme des colonnes «Mineur» et «Majeur» soit supérieure à la valeur de la colonne «Total...» (voir également la note méthodologique)

Habay

2023

Catégorie principale / Âge	Nombre total de faits avec au moins 1 suspect identifié	Mineur	%	Majeur	%
Drogues	38	5	13,2%	33	86,8%
Infr. contre l'intégrité physique	17	1	5,9%	16	94,1%
Vol et extorsion	10	1	10,0%	9	90,0%
Dégradation de la propriété	8	1	12,5%	7	87,5%
Législation sur les étrangers	8			8	100,0%
Infr. contre la sécurité publique	7			7	100,0%
Fraude	6			6	100,0%
Infr. contre l'autorité publique	6	2	33,3%	5	83,3%
Armes et explosifs	5			5	100,0%
Infr. contre autres valeurs morales et sentiments	5			5	100,0%
Registre de population	3	1	33,3%	3	100,0%
Infr. contre les mœurs	2			2	100,0%
Protection de la personne	2	1	50,0%	2	100,0%
Autres lois spéciales	1			1	100,0%
Carte d'identité	1			1	100,0%
Criminalité informatique	1			1	100,0%
Infr. contre la famille	1			1	100,0%
Infr. contre la foi publique	1			1	100,0%
Ivresse et alcool	1			1	100,0%
Protection de la jeunesse	1			1	100,0%
Santé publique	1			1	100,0%
Travail	1			1	100,0%
Total	126	12	9,5%	117	92,9%



1.4. Nombre d'infractions selon l'âge des suspects identifiés (par figure criminelle)

Étant donné que, tant un suspect identifié mineur qu'un suspect identifié majeur peuvent être impliqués lors d'un même fait, il est possible que la somme des colonnes «Mineur» et «Majeur» soit supérieure à la valeur de la colonne «Total...»
(voir également la note méthodologique)

Habay

2023

FC Cambriolage

Figure criminelle / Âge	Nombre total de faits avec au moins 1 suspect identifié	Majeur	%
Cambriolage dans habitation	2	2	100,0%
Cambriolage dans bâtiment (total)	2	2	100,0%
Total	PA	PA	PA

FC Vol autre

Figure criminelle / Âge	Nombre total de faits avec au moins 1 suspect identifié	Majeur	%
Vol à l'étalage	3	3	100,0%
Total	PA	PA	PA

FC Autre

Figure criminelle / Âge	Nombre total de faits avec au moins 1 suspect identifié	Mineur	%	Majeur	%
Violence contre les métiers d'intérêt général	2			2	100,0%
Dégradation de voiture	5	1	20,0%	4	80,0%
Total	PA	PA	PA	PA	PA

CRIMINALITE ENREGISTREE: SUSPECTS



PH Violence intrafamiliale (VIF)

Figure criminelle / Âge	Nombre total de faits avec au moins 1 suspect identifié	Majeur	%
VIF: physique, dans le couple	6	6	100,0%
VIF: physique, envers des descendants	2	2	100,0%
VIF: psychique, dans le couple	2	2	100,0%
VIF: psychique, envers des descendants	1	1	100,0%
VIF: psychique, envers d'autres membres	1	1	100,0%
VIF: économique, dans le couple	3	3	100,0%
VIF: économique, envers d'autres membres	1	1	100,0%
Total	PA	PA	PA

PH Drogues

Figure criminelle / Âge	Nombre total de faits avec au moins 1 suspect identifié	Majeur	%
Production de cannabis (culture)	1	1	100,0%
Total	PA	PA	PA

PH Violence dans l'espace public

Figure criminelle / Âge	Nombre total de faits avec au moins 1 suspect identifié	Mineur	%	Majeur	%
Violence physique (voie publique)	8	2	25,0%	6	75,0%
Violence physique (endroit accessible au public)	1			1	100,0%
Violence sexuelle (voie publique)	1			1	100,0%
Violence psychique (voie publique)	5	1	20,0%	5	100,0%
Violence psychique (autre endroit public)	2			2	100,0%
Total	PA	PA	PA	PA	PA

PH Autre

Figure criminelle / Âge	Nombre total de faits avec au moins 1 suspect identifié	Majeur	%
Cyberharcèlement	1	1	100,0%
Fraude à l'identité	1	1	100,0%
Total	PA	PA	PA





Partie 2: Niveau SUSPECTS-FAIT (comptage du nombre de combinaisons suspect-fait)

2.1. Nombre de suspects-fait selon le sexe des suspects identifiés (TOP 5 des catégories principales)

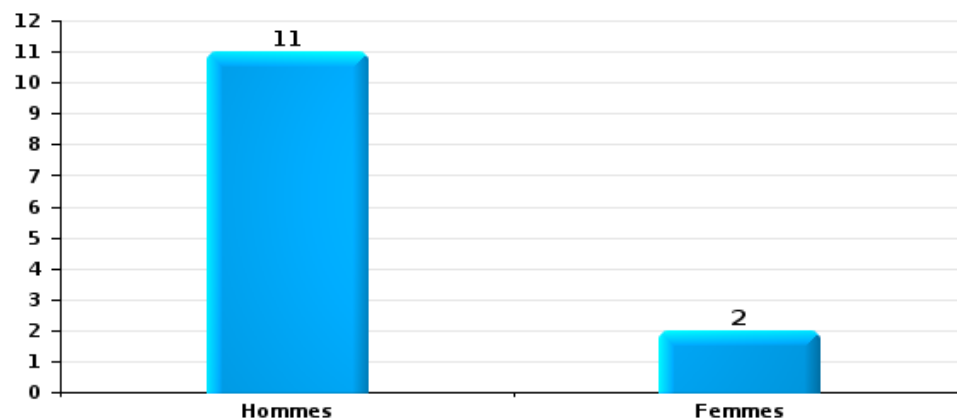
Lorsqu'un même suspect a commis plusieurs faits durant la période considérée, il est aussi comptabilisé plusieurs fois (voir également la note méthodologique)

Habay

2023

Vol et extorsion

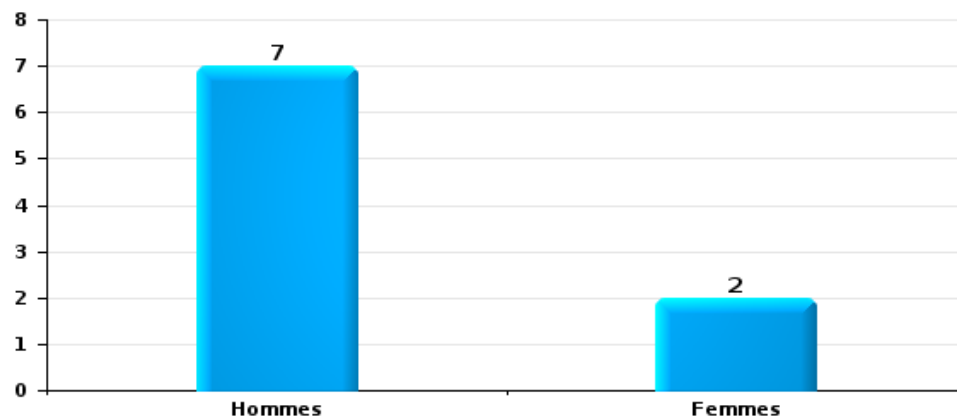
Nombre de suspects-fait selon le sexe





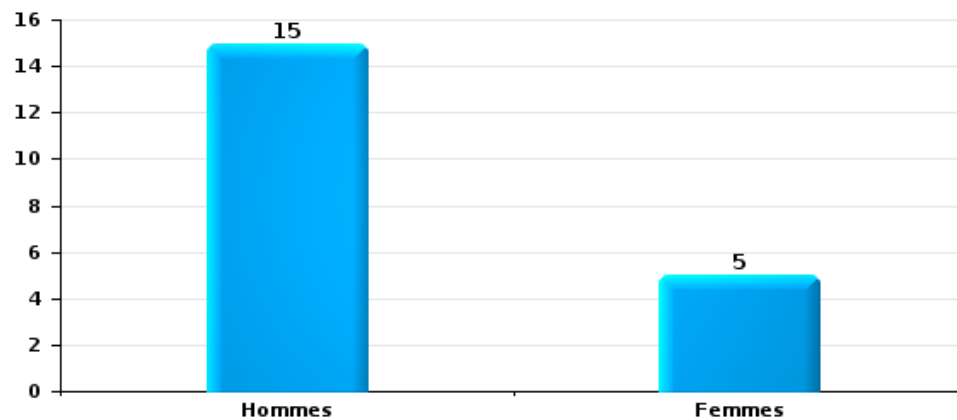
Dégradation de la propriété

Nombre de suspects-fait selon le sexe



Infr. contre l'intégrité physique

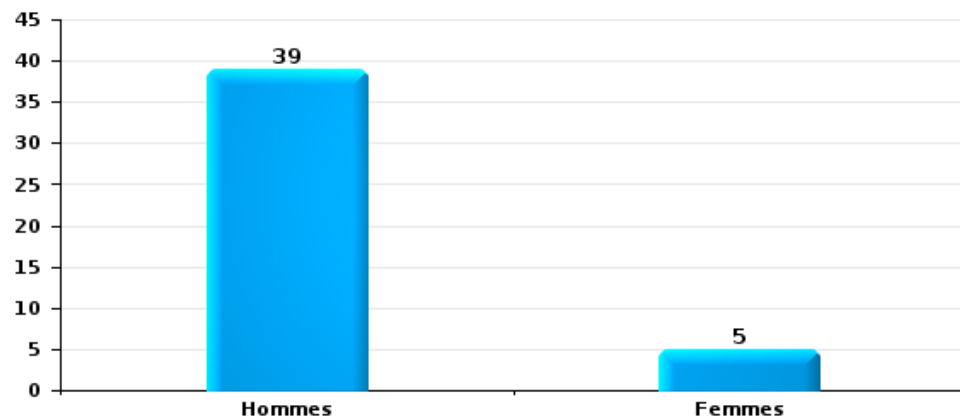
Nombre de suspects-fait selon le sexe





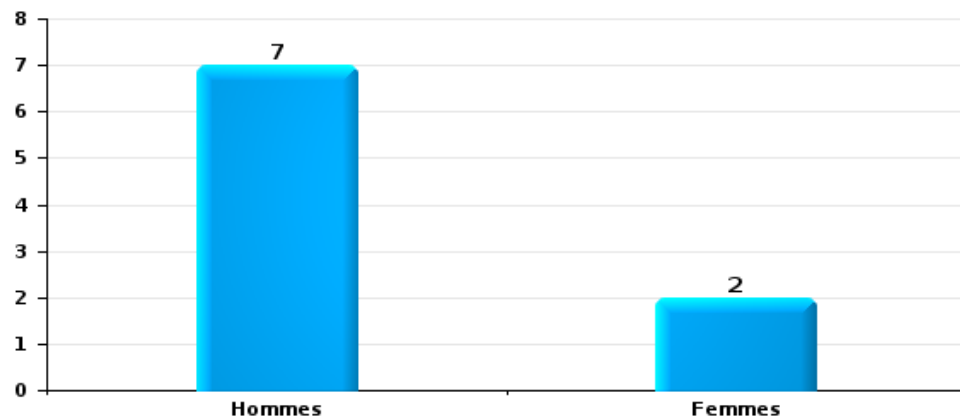
Drogues

Nombre de suspects-fait selon le sexe



Fraude

Nombre de suspects-fait selon le sexe





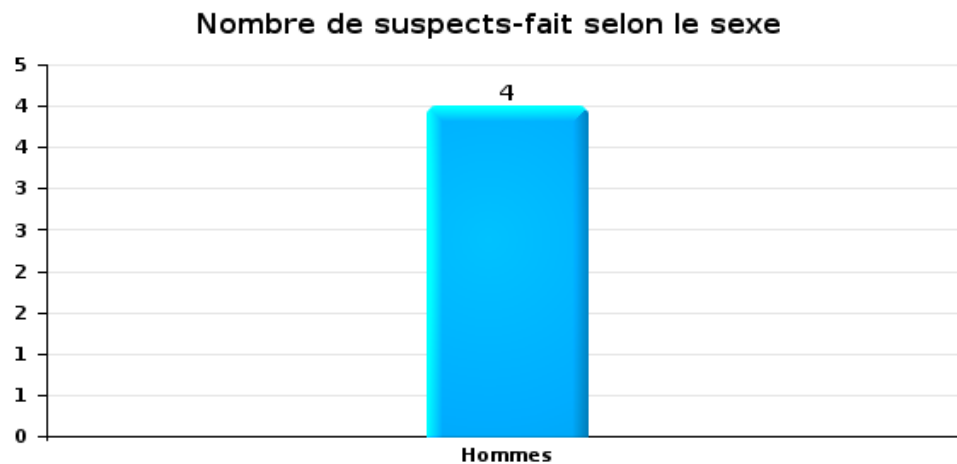
2.2. Nombre de suspects-fait selon le sexe des suspects identifiés (TOP 5 des figures criminelles)

Lorsqu'un même suspect a commis plusieurs faits durant la période considérée, il est aussi comptabilisé plusieurs fois (voir également la note méthodologique)

Habay

2023

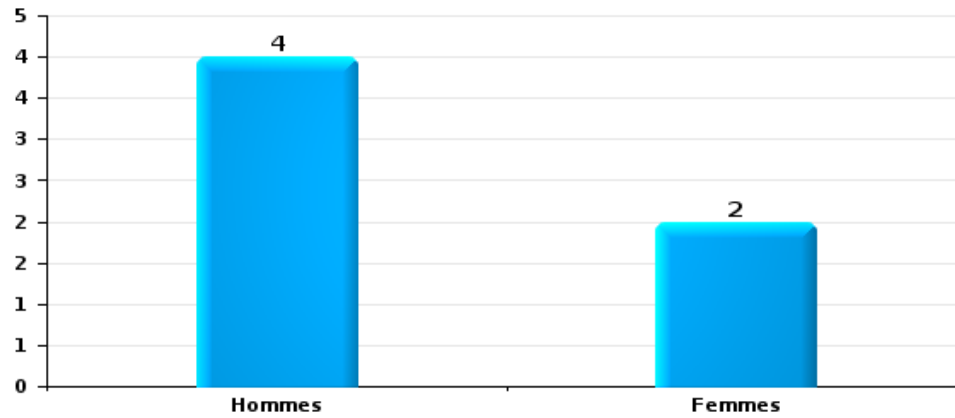
Cambriolage dans bâtiment (total)





Dégradation de voiture

Nombre de suspects-fait selon le sexe





2.3. Nombre de suspects-fait selon l'âge des suspects identifiés (TOP 5 des catégories principales)

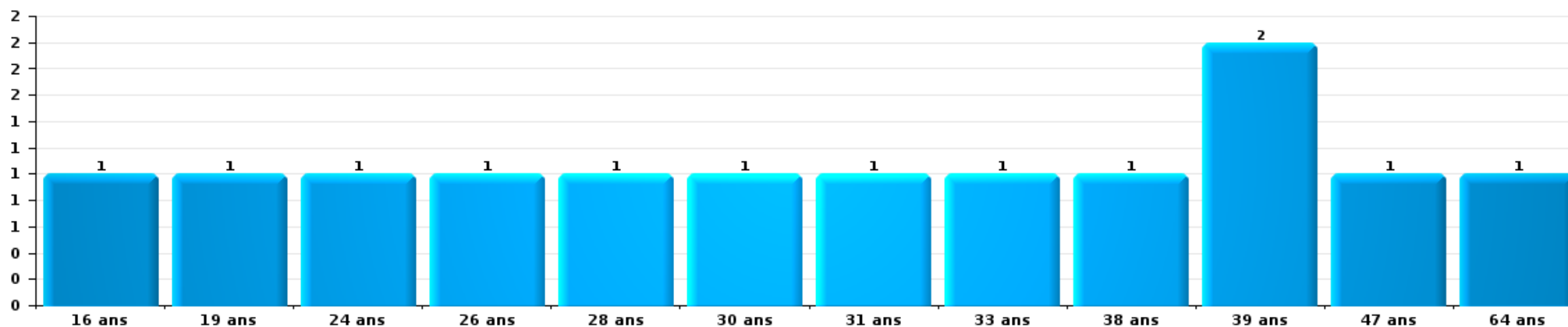
1) Lorsqu'un même suspect a commis plusieurs faits durant la période considérée, il est aussi comptabilisé plusieurs fois, qu'il ait le même âge ou non – 2) Les suspects au-dessous de 14 ans et à partir de 90 ans ne sont pas repris dans le tableau (voir également la note méthodologique)

Habay

2023

Vol et extorsion

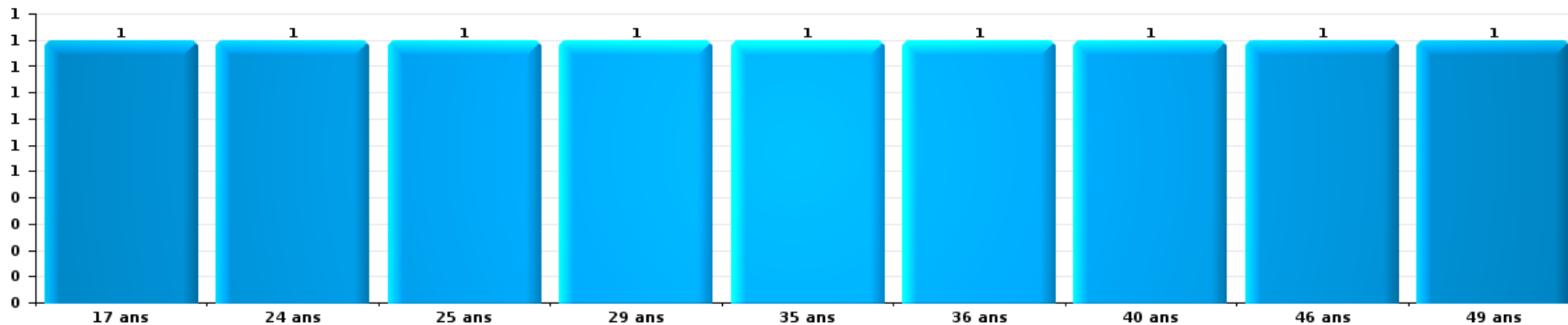
Nombre de suspects-fait par âge (chronologique)





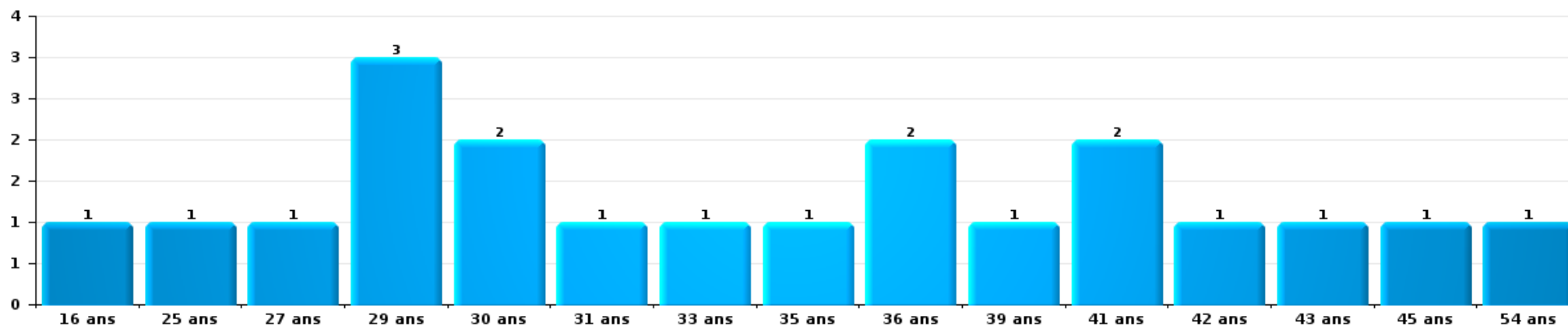
Dégradation de la propriété

Nombre de suspects-fait par âge (chronologique)



Infr. contre l'intégrité physique

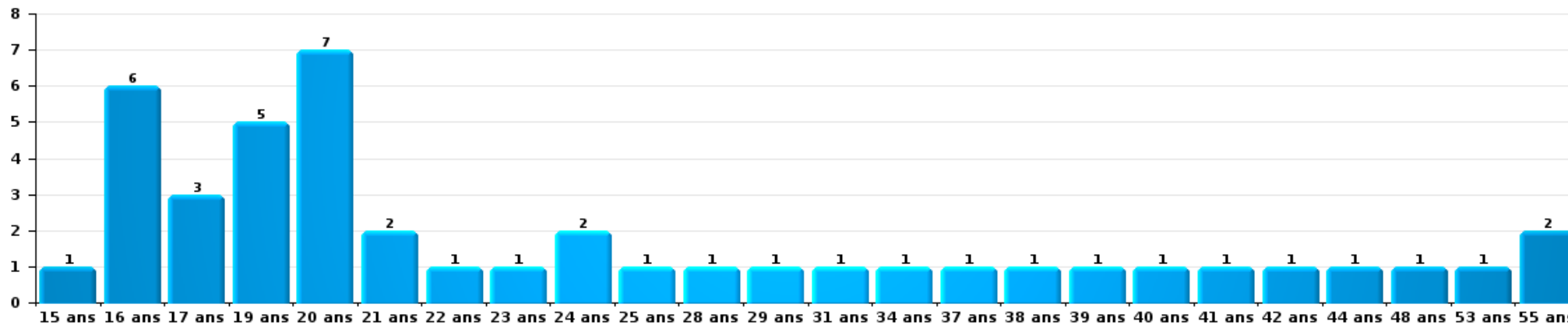
Nombre de suspects-fait par âge (chronologique)





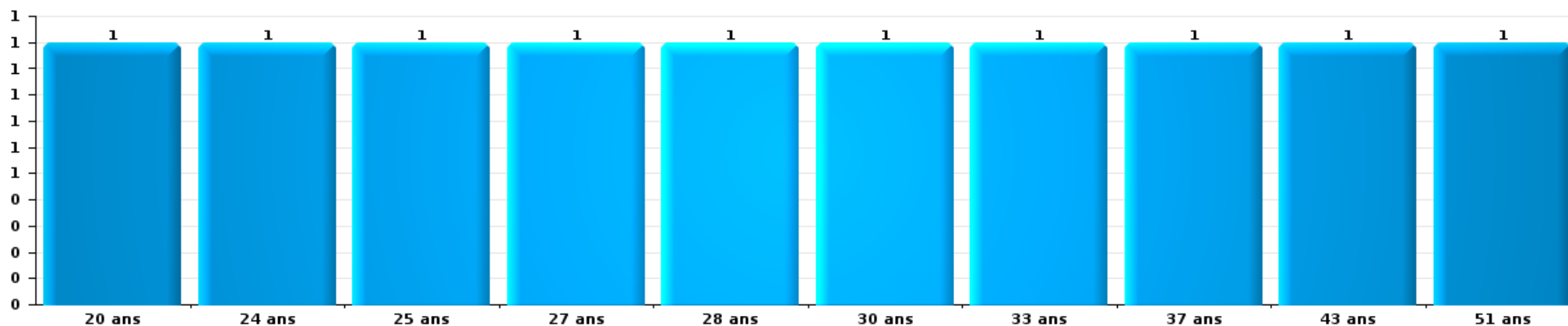
Drogues

Nombre de suspects-fait par âge (chronologique)



Fraude

Nombre de suspects-fait par âge (chronologique)





2.4. Nombre de suspects-fait selon l'âge des suspects identifiés (TOP 5 des figures criminelles)

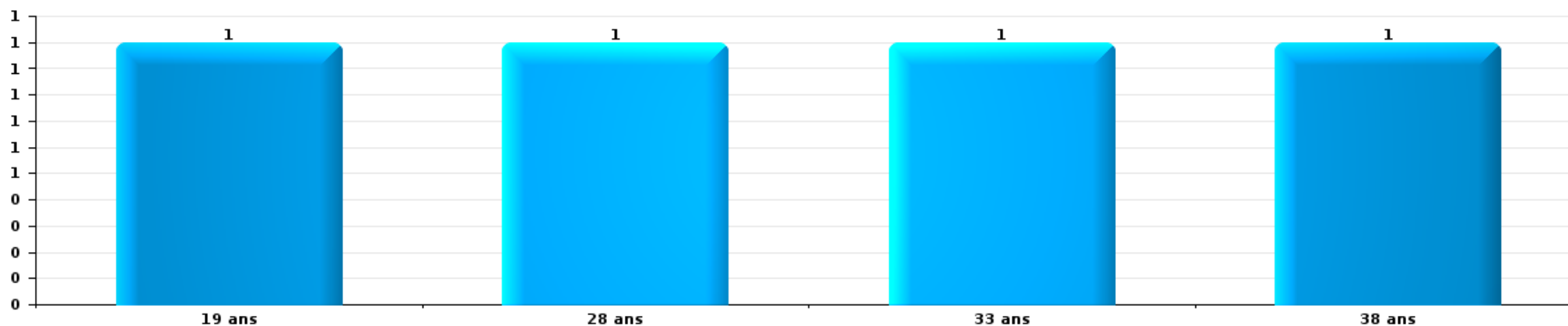
1) Lorsqu'un même suspect a commis plusieurs faits durant la période considérée, il est aussi comptabilisé plusieurs fois, qu'il ait le même âge ou non – 2) Les suspects au-dessous de 14 ans et à partir de 90 ans ne sont pas repris dans le tableau (voir également la note méthodologique)

Habay

2023

Cambrilage dans bâtiment (total)

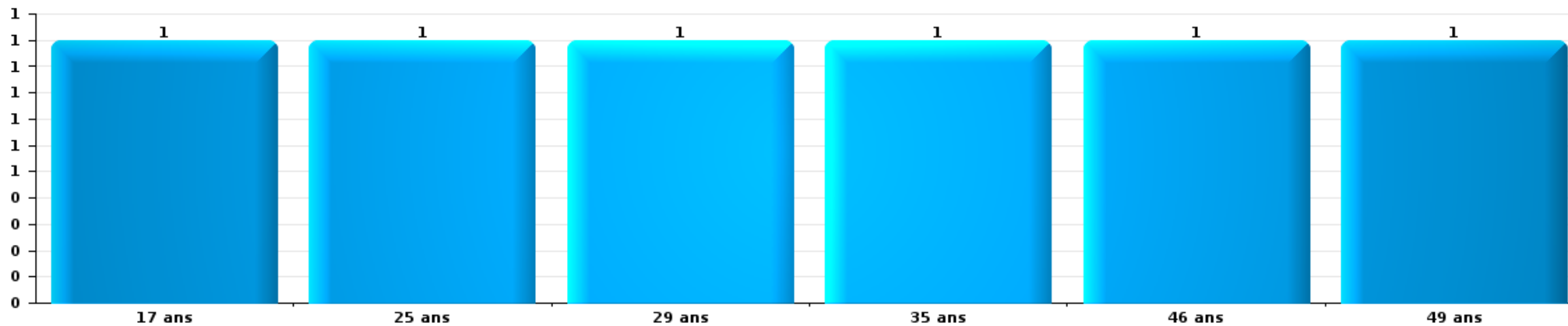
Nombre de suspects-fait par âge (chronologique)





Dégradation de voiture

Nombre de suspects-fait par âge (chronologique)



STATISTIQUES POLICIERES DE CRIMINALITE

LIEU DE PERPETRATION: COMMUNE

Habay

***ANNEXE I: DETAIL PAR CATEGORIE DE DELIT
CODE PENAL***

Infraction Code pénal

Infr. contre l'intégrité physique

			2000	2013	2014	2015	2016	2017	2018	2019	2020	2021	2022	2023	
Meurtre	Autres	Acc.													1
		Tent.										1			
	Sous-total										1				2
Torture et maltraitance	Torture	Acc.										1			
		Traitement inhumain	Acc.												
	Traitement dégradant	Acc.			1	1	1								
Sous-total				1	1	1					1			1	
Coups et/ou blessures vol. en sphère familiale	Entre partenaires ou ex-partenaires	Acc.	1	8	7	11	13	13	11	11	8	9	13	11	
	Lors d'un différend familial en général	Acc.	11												
	Par les parents envers un mineur	Acc.	1			1	2	1	1	2		3		3	
	Envers les parents	Acc.				1	2	1	4	1	1	1		2	
	Envers d'autres ascendants directs ou collatéraux	Acc.					2								
Sous-total		13	8	7	13	17	17	16	14	14	9	13	13	16	
Coups et/ou blessures vol. hors sphère familiale	Bagarres (=coups réciproques)	Acc.	1	2	4	3	2	3	7	5	6	4	10	3	
	Envers un mineur par une pers. ayant autorité	Acc.	1							2		1	1		
	Envers un mineur qualité de l'auteur inconnue	Acc.		1	2	1	1	2	1	1		2	3	1	
	Envers pers. vulnérable (qualité auteur inconnue)	Acc.		2							1		1		
	Coups envers personnel transport public	Acc.		1											
	Coups envers profession médicale	Acc.					1					1			
	Coups envers personnel institut d'enseignement	Acc.					1			1	1	2	1		
	Non spécifié	Acc.	21	18	16	11	10	29	19	14	9	7	16	14	
Tent.														1	
Sous-total		23	24	22	15	15	34	27	23	23	17	17	32	19	
Abstention coupable	Acc.					1				1		1			
Sous-total						1				1		1			
Autres infr. volontaires. c/ l'intégrité phys.	Délaissement d'enfant ou personne vulnérable	Acc.										1			
	Administration substances nuisibles	Acc.						1							
	Empoisonnement de denrées	Acc.										1			
	Entrave méchante à la circulation	Acc.		1		2		3	1	2	5	1	3	2	
	Voies de faits et violences légères	Acc.	1	2	1	2		2		1	1	2			
Sous-total		1	3	1	4		6	1	3	3	6	5	3	2	
Infr. involontaires contre l'intégrité physique	Homicides involontaires	Acc.										1			
	Coups et/ou blessures involontaires	Acc.	1		1		2	1				1	2		
	Morsure de chien	Acc.				2	3	1		2	1	2	1	1	
Sous-total		1	1	1	2	5	2		2	1	4	3	1		
Total		38	35	31	35	39	60	44	43	43	34	41	51	41	

Infr. contre la liberté individuelle

		2000	2013	2014	2015	2016	2017	2018	2019	2020	2021	2022	2023
Enlèvement de mineur ou personne vulnérable	Enlèvement parental	Acc.			1								
	Autre enlèvement	Tent.						1	1				
		Sous-total			1			1	1				
Détention par un particulier		Acc.				1				1	1	1	
		Sous-total				1				1	1	1	
		Total			1	1		1	1	1	1	1	

Infr. contre les mœurs

			2000	2013	2014	2015	2016	2017	2018	2019	2020	2021	2022	2023
Viol n'ayant pas causé la mort	Victime < 10a	Acc.										1		
	Victime 10a - 14a	Acc.									1			
	Victime 14a - 16a	Acc.		1	1	1					2	1		
	Victime 16a - 18a	Acc.									1		1	
	Victime majeure	Acc.					2			1	2			
		Tent.					1							
	Sous-total			1	1	1	3			1	6	2	1	
Viol n'ayant pas causé la mort (nvCPS)	Victime < 16a	Acc.												3
	Victime majeure	Acc.												1
	Sous-total													4
Attentat à la pudeur avec violence / menace	Victime < 16a	Acc.							1				1	
	Victime 16a - 18a	Acc.						1						
	Victime majeure	Acc.		1			2	2	1	1				
	Sous-total			1			2	3	2	1			1	
Attentat à la pudeur sans violence / menace	Victime < 16a	Acc.		1	1	3	1	2	2	1	1			1
	Victime 16a - 18a	Acc.						2	1					
	Victime âge inconnu	Acc.						1	1	1				
	Sous-total			1	1	3	1	5	4	2	1			1
Atteinte intégrité sexuelle sans mort (nvCPS)	Victime < 16a	Acc.											2	1
	Victime 16a - 18a	Acc.											1	1
	Victime majeure	Acc.												1
	Sous-total												3	3
Pornographie enfantine	Détention	Acc.				1								
	Distribution	Acc.							1	2		1		
	Sous-total					1			1	2		1		
Pornographie		Acc.		1										
	Sous-total			1										
Incitation à la débauche	Victime mineure	Acc.			1					1		1		
	Sous-total				1					1		1		
Outrage public aux bonnes mœurs	Actions (exhibitionnisme, etc.)	Acc.	1			2	1	1	1		1	3	4	
	Ecrits, images, objets	Acc.							1					
	Exhibitionnisme (nvCPS)	Acc.												3
	Sous-total		1		1	3	1	1	2		1	3	4	3
Voyeurisme	Observation/enregistrement de nudité ou intimité	Acc.							1		1			
	Diffusion enregistrement nudité ou intimité	Acc.						2	1	1		1		
		Tent.								1				
	Non spécifié	Acc.						1						
Sous-total							3	2	2	1	1			
Voyeurisme via moyen technique ou autre (nvCPS)	Victime majeure	Acc.											1	
	Sous-total												1	

Infr. contre les mœurs

		2000	2013	2014	2015	2016	2017	2018	2019	2020	2021	2022	2023
Grooming (contact par ICT avec mineur < 16 ans)	Acc.						1						
	Sous-total						1						
	Total	1	4	3	8	8	13	11	9	9	9	10	10

Infr. contre autres valeurs morales et sentiments

			2000	2013	2014	2015	2016	2017	2018	2019	2020	2021	2022	2023
Harcèlement	Harcèlement par téléphone (OLD)	Acc.	1											
		Acc.		16	10	6	7	19	13	21	12	14	12	20
	Sous-total	1	16	10	6	7	19	13	21	12	14	12	20	
Violation du secret professionnel		Acc.							1					
		Sous-total							1					
Atteinte à l'honneur	Calomnie et diffamation	Acc.	2	3	6	2	6	3	5		4	4	4	5
		Acc.			1					1				
	Divulgation méchante	1							1				1	
	Injures (Délit)	Acc.		2	4	1	2	3	4		2		3	2
	Sous-total	3	5	11	3	8	6	9	2	6	4	8	7	
Vie privée	Violation de domicile par un particulier	Acc.	2	2	1			2	1	5				1
		Acc.												1
	Violation du secret des lettres	Sous-total	2	2	1			2	1	5				2
Tapage nocturne		Acc.	1					1					1	
		Sous-total	1					1					1	
Abus faiblesses de personnes		Acc.				1	1			1		1		
		Sous-total				1	1			1		1		
Vie privée mœurs: publication identité victime		Acc.			1									
		Sous-total			1									
Occupation bien d'autrui (squatter)	Pénétrer / occuper / séjourner (bien non habité)	Acc.								1		2	1	1
		Sous-total								1		2	1	1
Total			7	23	22	10	16	29	24	30	18	21	22	30

Infr. relative au statut juridique de l'enfant

			2000	2013	2014	2015	2016	2017	2018	2019	2020	2021	2022	2023
Non-représentation d'enfants	Par les parents	Acc.	2	15	5	4	5	4	4		3	6	1	1
	Par une personne qui en a la charge	Acc.			2	2		1						
		Sous-total	2	15	7	6	5	5	4		3	6	1	1
		Total	2	15	7	6	5	5	4		3	6	1	1

Vol et extorsion

				2000	2013	2014	2015	2016	2017	2018	2019	2020	2021	2022	2023
Vol avec circ. aggr.	Avec violence	Acc.	1	4	1		1	1		1	3	1			
		Tent.		1			1		1	1					
	Sans violence	Acc.	43	79	75	49	38	62	53	34	55	21	25	38	
		Tent.	22	23	17	14	16	36	20	18	27	8	8	19	
	Sous-total	66	107	93	63	55	100	73	54	86	30	33	57		
Vol sans circ. aggr.	Avec violence	Acc.	1		2		2				1		3	1	
	Sans violence, Vol à la tire	Acc.		2	3	2		2	1	6	3	1	1	2	
	Sans violence, Vol d'usage	Acc.	1		1				1	2					
	Sans violence, Vol domestique	Acc.	1		1	4	4	3	1	1	1	1	2	2	
		Tent.												1	
	Sans violence	Acc.	40	74	69	44	40	50	47	49	38	42	46	46	
	Tent.	5	3	1				2		2	2	3	3		
	Sous-total	48	79	77	50	46	55	52	58	45	46	55	55		
Vol non spécifié		Acc.	9	3	2	1			1	1					
		Tent.	1												
	Sous-total	10	3	2	1			1	1						
Extorsion		Acc.	1	1						1		1	1	1	
		Tent.		1		1			1						
	Sous-total	1	2		1			1	1			1	1	1	
Maraudage		Acc.	3												
	Sous-total	3													
	Total	128	191	172	115	101	155	127	114	131	77	89	113		

Fraude

		2000	2013	2014	2015	2016	2017	2018	2019	2020	2021	2022	2023
Blanchiment d'argent	Acc.				1		1		1	1	3	1	5
	Sous-total				1		1		1	1	3	1	5
Recel	Recel simple Acc.		1	2	2	1	2						
	Recel qualifié Acc.	1							2		1		
	Sous-total	1	1	2	2	1	2		2		1		
Grivèlerie	Carburant / lubrifiant Acc.	5	4	2	3		1			2			
	Boissons et aliments Acc.							1					
	Sous-total	5	4	2	3		1	1		2			
Corruption privée	Acc.					2	4						
	Sous-total					2	4						
Détournement et destruction frauduleuse	Cel frauduleux Acc.	5							1	1		1	1
	D'argent, de papiers, etc. Acc.							1					
	D'objets saisis Acc.								2				
	De biens mobiliers des époux Acc.		1										
	Non spécifié Acc.	2								1			
	Sous-total	7	1					1	3	2		1	1
Escroquerie	Fraude par internet Acc.		6	2	5	8	4	16	14	20	31	46	36
	Tent.			1		2	3		2	1	1	2	
	Escroquerie sans internet Acc.		4	1	3	4		6	4	10	2	6	3
	Tent.		2		1	1	1		1			1	
	Non spécifié Acc.	1											
	Sous-total	1	12	4	9	15	8	22	21	31	34	55	39
Tromperie	Marchandises vendues / travail fourni Acc.		1										
	Monnaies Acc.			1									
	Sous-total		1	1									
Abus de confiance et infr. apparentées	Abus de confiance Acc.	5	2	5	5	7	6	2		2	2	2	7
	Abus des faiblesses Acc.					4	1		1		2		
	Sous-total	5	2	5	5	11	7	2	1	2	4	2	7
Infr. liées à l'insolvabilité	Par le débiteur Acc.								1				
	Non spécifié Acc.										1		
	Sous-total								1		1		
Chèques sans provision	Acc.	1											
	Sous-total	1											
	Total	20	21	14	20	29	23	26	29	38	43	59	52

Dégradation de la propriété

			2000	2013	2014	2015	2016	2017	2018	2019	2020	2021	2022	2023
Incendie volontaire	Dans lieu habité (de jour)	Acc.			1		1							
	Dans lieu habité (de nuit)	Acc.								1				
		Tent.											1	
	Dans un autre lieu (de jour)	Acc.				1		1				1	1	
	Dans un autre lieu (de nuit)	Acc.	1		1			1						
		Tent.	1											
	Dans un autre lieu (moment indéterminé)	Acc.					1	1	2					
		Sous-total	2		2	1	2	3	2	1		1	2	
Incendie involontaire		Acc.	4	9	4	3	2	8	10	5	5	4	5	8
		Sous-total	4	9	4	3	2	8	10	5	5	4	5	8
Destruction, dénaturation, dégradation	Avec circ. aggr.	Acc.	2			1								
	Non spécifié	Acc.	1											
		Sous-total	3			1								
Vandalisme	Sur véhicules	Acc.	36	43	24	17	16	15	21	19	16	24	10	15
	Sur autres biens mobiliers	Acc.	7	9	2	5	3	9	6	5	2	3	5	6
	Graffitis	Acc.	1		1	1	3	1	2		1	1	3	
	Autres détériorations sur biens immobiliers	Acc.	20	12	14	15	15	15	11	8	10	15	11	11
	Dégradation de clôture	Acc.	1	3		2			1	2		16	1	5
		Sous-total	65	67	41	40	37	41	42	32	45	44	34	34
		Total	74	76	47	45	41	52	54	38	50	49	41	42

Infr. contre la sécurité publique

		2000	2013	2014	2015	2016	2017	2018	2019	2020	2021	2022	2023	
Organisation criminelle	Acc.									1			1	
	Sous-total									1			1	
Association de malfaiteurs	Acc.	1		3		1			2	2	2	2		
	Sous-total	1		3		1			2	2	2	2		
Evasion de prisonniers	Evasion simple	Acc.	1	1	1									
	Non-respect surveillance électronique	Acc.		1	2			1						
	Sous-total		1	2	3			1						
Menaces	Verbales	Acc.	19	8	5	7	8	9	13	9	8	8	14	10
	Ecrites	Acc.	2	5	1		2	5	5	5	1	1	5	8
	Par gestes, emblèmes	Acc.	6	7	3	4	5	4	6	5	3	6	7	5
	Alerte à la bombe	Acc.										1		
	Non spécifié	Acc.											1	
	Sous-total	27	20	9	11	15	18	24	19	12	16	27	23	
	Total	28	21	14	14	16	18	25	21	15	18	29	24	

Infr. contre l'autorité publique

		2000	2013	2014	2015	2016	2017	2018	2019	2020	2021	2022	2023
Violence c/ personnes investies autorité publique	Acc.										1		2
	Sous-total										1		2
Rébellion	Rébellion armée	Acc.					1		1				
	Rébellion non armée	Acc.	1		1	1	2	2	2	1	4	2	1
	Non spécifié	Acc.	1			1			1	1		1	
	Sous-total		2		1	2	3	2	4	2	4	3	1
Outrages	Acc.	1	1		4	2	1	1	5	6	3	5	4
	Sous-total	1	1		4	2	1	1	5	6	3	5	4
	Total	1	3		5	4	4	3	9	8	8	8	7

Infr. contre la foi publique

			2000	2013	2014	2015	2016	2017	2018	2019	2020	2021	2022	2023
Faux en écritures	Faux en écritures	Acc.	3	2		1	5	2	1		3	2	1	
	Usage de faux en écrit. et écrit. falsifiées	Acc.		1	2	1	5		1		3	4	4	2
		Sous-total	3	3	2	2	10	2	2		6	6	5	2
Usurpation	Immixtion dans fonctions publiques	Acc.							1					
	De fonctions	Acc.						1						
	De titres	Acc.							1					
	De nom	Acc.	1	1	3	1	3	1	1		5	3	8	2
		Sous-total	1	1	3	1	3	2	3		5	3	8	2
Contrefaçon / falsification	Contrefaçon	Acc.				2	2		3		1		1	
	Falsification	Acc.										1		1
		Sous-total				2	2		3		1	1	1	1
Fausses monnaies	Emission	Acc.	2					1						
	Non spécifié	Tent.	1											
		Acc.	1											
	Autres	Tent.						1						
		Sous-total	4					2						
Faux en justice	Fausse déclarations	Acc.			1									
		Sous-total			1									
		Total	8	4	6	5	15	6	8		12	10	14	5



Habay

Infraction Code pénal

Infr. contre la famille

		2000	2013	2014	2015	2016	2017	2018	2019	2020	2021	2022	2023
Abandon de famille	Acc.	2			1					1			
	Sous-total	2			1					1			
Refus du droit aux relations personnelles	Acc.	11	9	5	4	2	2	4	3	3	2		4
	Sous-total	11	9	5	4	2	2	4	3	3	2		4
Non-acquittement pension alimentaire	Acc.	5		1	1	2	1	4	1			1	
	Sous-total	5		1	1	2	1	4	1			1	
	Total	18	9	6	6	4	3	8	4	4	2	1	4

Criminalité informatique

		2000	2013	2014	2015	2016	2017	2018	2019	2020	2021	2022	2023
Hacking	Acc.			1	1	3	3						
	Sous-total			1	1	3	3						
Faux en informatique	Acc.									1			
	Sous-total									1			
Fraude informatique	Acc.		4	8	15	21	5	9	8	10	8	28	16
	Tent.					1	1	1			1	1	2
	Sous-total		4	8	15	22	6	10	8	10	9	29	18
Sabotage	Acc.		1			1				1			
	Sous-total		1			1				1			
	Total		5	9	16	26	9	10	8	12	9	29	18

Exercice illégal de l'autorité publique

		2000	2013	2014	2015	2016	2017	2018	2019	2020	2021	2022	2023
Prise d'intérêt	Acc.						1						
	Sous-total						1						
	Total						1						



Marchand de sommeil

		2000	2013	2014	2015	2016	2017	2018	2019	2020	2021	2022	2023
Sans circ. aggr.	Acc.						1		1				
	Sous-total						1		1				
	Total						1		1				

Traite des êtres humains

		2000	2013	2014	2015	2016	2017	2018	2019	2020	2021	2022	2023
Exploitation de la mendicité	Acc.		2										
	Sous-total		2										
Exploitation économique	Acc.									1			
	Sous-total									1			
	Total		2							1			

Contravention Code pénal

		2000	2013	2014	2015	2016	2017	2018	2019	2020	2021	2022	2023
Injures (Contravention)	Acc.	4											
	Sous-total	4											
Divagation d'animaux	Acc.	1											
	Sous-total	1											
Autres contraventions CP	Acc.					1							
	Sous-total					1							
	Total	5				1							

STATISTIQUES POLICIERES DE CRIMINALITE

LIEU DE PERPETRATION: COMMUNE

Habay

***ANNEXE II: DETAIL PAR CATEGORIE DE DELIT
LOIS SPECIALES***



Habay

Infraction Lois spéciales

Drogues

			2000	2013	2014	2015	2016	2017	2018	2019	2020	2021	2022	2023
Détention		Acc.	13	29	42	53	55	57	70	49	45	61	52	36
		Sous-total	13	29	42	53	55	57	70	49	45	61	52	36
Usage	Usage en groupe	Acc.	8											
	Usage individuel	Acc.	9											
	Faciliter l'usage	Acc.		1	1							2		
	Incitation à l'usage	Acc.												1
		Sous-total	17	1	1						2			1
Importation et exportation		Acc.	3	2	13	20	7	10	17	4	2	11	5	1
		Sous-total	3	2	13	20	7	10	17	4	2	11	5	1
Fabrication		Acc.		2	2			1		3		3	1	1
		Sous-total		2	2			1		3		3	1	1
Commerce		Acc.	1	4	6	6	5	3	6	8	2	13	7	3
		Sous-total	1	4	6	6	5	3	6	8	2	13	7	3
Autres		Acc.		2	4	1	1	1	3	4	2	2		
		Sous-total		2	4	1	1	1	3	4	2	2		
		Total	34	40	68	80	68	72	96	68	51	92	65	42

Législation sur les étrangers

			2000	2013	2014	2015	2016	2017	2018	2019	2020	2021	2022	2023
Transmigration illégale	Mariages simulés/blancs sans récompense/contrainte	Acc.				1								
	Accès au territoire	Acc.	2	1	3	4	4	1	7	5	11	1	1	2
	Séjour	Acc.		1	6	11	5	8	30	32	4	11		4
	Éloignement	Acc.				1								
	Pas de port de documents d'identité ou de voyage	Acc.			1	1	4	1						
	Inscription au registre des étrangers	Acc.		3		3						2	4	3
		Sous-total	2	5	10	21	13	10	37	37	15	14	5	9
Trafic d'êtres humains		Acc.										1		
		Sous-total										1		
Aide au séjour illégal		Acc.							4					
		Sous-total							4					
		Total	2	5	10	21	13	10	41	37	15	15	5	9



Environnement

			2000	2013	2014	2015	2016	2017	2018	2019	2020	2021	2022	2023
Déchets	Transport de déchets	Acc.				1	1							
	Déchets par particulier	Acc.				1		2			1			
	Déchets par personne indéterminée	Acc.	1											
	Sous-total		1			2	1	2			1			
Autres que déchets	Urbanisme	Acc.		2	1	1								
	Pollution de l'eau	Acc.		1	1									1
	Pollution du sol	Acc.										1		
	Autres nuisances en matière d'environnement	Acc.				1								
	Sous-total			3	2	2							1	1
Biodiversité / Faune et flore	Bien-être animal	Acc.	1	2			2	1	2		1	1		3
	Protection de la nature	Acc.										2	1	2
	Destruction d'animaux	Acc.		1				2					1	
		Tent.						1			1	1		
	Santé des animaux	Acc.										1		
Sous-total		1	3			2	4	2		2	5	2	5	
Total		2	6	2	4	3	6	2		3	6	2	6	



Armes et explosifs

			2000	2013	2014	2015	2016	2017	2018	2019	2020	2021	2022	2023
Détention illégale	Arme à feu	Acc.		3	6	2	3	3	5	2	4	2	1	5
	Arme blanche ou non à feu	Acc.		7	5	8	4	4	4	1	4	3	4	
	Munition	Acc.				1		1	1			1	1	1
	Non spécifié	Acc.	1											
		Tent.	1											
	Sous-total		2	10	11	11	7	8	10	3	8	6	6	6
Port / transport illégal	Arme à feu	Acc.					1		2		2			
	Arme blanche ou non à feu	Acc.		5	2	10	3	2	8	4	1	5	2	3
	Munition	Acc.				1			1					
	Non spécifié	Tent.	1											
		Sous-total		1	5	2	11	4	2	11	4	3	5	2
Commerce illégal	Arme à feu	Acc.			1									
	Sous-total			1										
Fabrication / réparation illégale	Munition	Acc.							1					
	Sous-total								1					
Explosifs		Acc.					1		1					
	Sous-total						1		1					
Autre	Numéro de série	Acc.									1			
	Mesures de sécurité	Acc.					1						1	
	Stockage	Acc.											1	
	Non spécifié	Acc.	1											
		Sous-total		1				1				1		2
	Total		4	15	14	22	13	10	23	7	12	11	10	9



Protection de la personne

			2000	2013	2014	2015	2016	2017	2018	2019	2020	2021	2022	2023
Discrimination	Racisme et xénophobie	Acc.		1		2	1		1	1			1	1
	Fondée sur le sexe (sexisme)	Acc.					1							
		Sous-total		1		2	2		1	1			1	1
Protection de la vie privée		Acc.			1		1		1	1				
		Sous-total			1		1		1	1				
Caméras de surveillance		Acc.											1	1
		Sous-total											1	1
Droit à l'image		Acc.											1	1
		Sous-total											1	1
			Total	1	1	2	3		2	2			3	3



Habay

Infraction Lois spéciales

Hormones et dopage

		2000	2013	2014	2015	2016	2017	2018	2019	2020	2021	2022	2023
Détention	Acc.				1	2		2					
	Sous-total:				1	2		2					
Usage	Acc.							1					
	Sous-total:							1					
Fabrication et distribution	Acc.							1					
	Sous-total:							1					
	Total:				1	2		4					

Sécurité privée

		2000	2013	2014	2015	2016	2017	2018	2019	2020	2021	2022	2023
Entreprises de gardiennage / de sécurité	Acc.		5		1	1				2			
	Sous-total:		5		1	1				2			
	Total:		5		1	1				2			

Protection de la jeunesse

		2000	2013	2014	2015	2016	2017	2018	2019	2020	2021	2022	2023
Législation sur l'obligation scolaire	Acc.	2	1										
	Sous-total:	2	1										
Législation sur la protection de la jeunesse	Acc.	2	5	2	5	2	3	11	4	5	2	2	11
	Sous-total:	2	5	2	5	2	3	11	4	5	2	2	11
	Total:	4	6	2	5	2	3	11	4	5	2	2	11



Code pénal social

		2000	2013	2014	2015	2016	2017	2018	2019	2020	2021	2022	2023
Harcèlement au travail	Acc.		1	1				2					1
	Sous-total:		1	1				2					1
Travail illégal	Acc.											3	
	Sous-total:											3	
Fraude sociale aux cotisations (travail au noir)	Acc.			1	1	1	1	1	2	1	3		
	Sous-total:			1	1	1	1	1	2	1	3		
Infr. contre foi publique en droit pénal social	Acc.											2	
	Sous-total:											2	
Escroquerie en droit pénal social	Acc.			1		1			1		1	2	1
	Sous-total:			1		1			1		1	2	1
	Total:		1	3	1	2	1	3	3	1	4	7	2

Ivresse et alcool

		2000	2013	2014	2015	2016	2017	2018	2019	2020	2021	2022	2023
Ivresse publique	Acc.	1	3			1	2	1		1		1	2
	Sous-total:	1	3			1	2	1		1		1	2
	Total:	1	3			1	2	1		1		1	2

Registre de population

		2000	2013	2014	2015	2016	2017	2018	2019	2020	2021	2022	2023
	Acc.		2				2	1	9	4	3	5	7
	Sous-total:		2				2	1	9	4	3	5	7
	Total:		2				2	1	9	4	3	5	7



Carte d'identité

		2000	2013	2014	2015	2016	2017	2018	2019	2020	2021	2022	2023
Pas en possession	Acc.											1	
	Sous-total:											1	
Refus de présentation	Acc.		1									1	
	Sous-total:		1									1	
Non spécifié	Acc.											1	1
	Sous-total:											1	1
Autres	Acc.			1									
	Sous-total:			1									
	Total:		1	1								3	1

Santé publique

		2000	2013	2014	2015	2016	2017	2018	2019	2020	2021	2022	2023
Politique de la santé	Acc.									1			
	Sous-total:									1			
Refus ou négligence respect mesures	Acc.									25	31		1
	Sous-total:									25	31		1
Autres	Acc.						1			42	3		
	Sous-total:						1			42	3		
	Total:						1			68	34		1

Travail

		2000	2013	2014	2015	2016	2017	2018	2019	2020	2021	2022	2023
Règlement général protection du travail	Acc.												1
	Sous-total:												1
Commerce ambulant	Acc.			2									1
	Sous-total:			2									1
Fraude sociale aux cotisations (travail au noir)	Acc.								1				
	Sous-total:								1				
	Total:			2					1				2



Protection des revenus publics

		2000	2013	2014	2015	2016	2017	2018	2019	2020	2021	2022	2023
Douane et accises	Acc.										1	1	
	Sous-total:										1	1	
Fraude fiscale - impôts sur le revenu	Acc.						2						
	Sous-total:						2						
	Total:						2				1	1	

Législation économique

		2000	2013	2014	2015	2016	2017	2018	2019	2020	2021	2022	2023
Sociétés	Acc.												1
	Sous-total:												1
Contrefaçon de droits de propriété intellectuelle	Acc.											1	
	Sous-total:											1	
	Total:											1	1

Pratiques commerciales

		2000	2013	2014	2015	2016	2017	2018	2019	2020	2021	2022	2023
Autres	Acc.					1							
	Sous-total:					1							
	Total:					1							



Autres lois spéciales

		2000	2013	2014	2015	2016	2017	2018	2019	2020	2021	2022	2023
Transport	Acc.	1	1			2				1			
	Sous-total:	1	1			2				1			
Prévention: incendies, explosions, accidents	Acc.						1						
	Sous-total:						1						
Infractions Loi police chemins de fer	Acc.			1	4	1		6	1	3			2
	Sous-total:			1	4	1		6	1	3			2
Autres	Acc.		2								1		
	Sous-total:		2								1		
	Total:	1	3	1	4	3	1	6	1	4	1		2

STATISTIQUES POLICIERES DE CRIMINALITE

LIEU DE PERPETRATION: COMMUNE

Habay

***ANNEXE III: DETAIL
FIGURES CRIMINELLES / PHENOMENES***



Habay

FC Vol moyen de transport

		2000	2013	2014	2015	2016	2017	2018	2019	2020	2021	2022	2023
Vol de voiture	Acc.	12	7	2	4	2	1	3	8	5	2	5	2
	Tent.	6			1		2	1		3			
	Total	18	7	2	5	2	3	4	8	8	2	5	2
Carjacking	Acc.		1									1	1
	Total		1									1	1
Vol dans les garages	Acc.	1	3	1	1								
	Total	1	3	1	1								
Vol de vélomoteur	Acc.	2	1	1									
	Total	2	1	1									
Vol de vélo	Acc.	2	2	3	1		7	5	2	4	4	3	2
	Total	2	2	3	1		7	5	2	4	4	3	2



FC Cambriolage

		2000	2013	2014	2015	2016	2017	2018	2019	2020	2021	2022	2023
Cambriolage dans habitation	Acc.	21	42	43	20	16	22	28	12	39	11	16	24
	Tent.	11	14	11	9	6	16	12	12	14	6	5	16
	Total	32	56	54	29	22	38	40	24	53	17	21	40
Cambriolage ds entreprise ou commerce	Acc.	7	9	6	5	3	7	1	2	2	1	1	1
	Tent.	2	6	1	2	3	6		1	5	1	1	
	Total	9	15	7	7	6	13	1	3	7	2	2	1
Cambriolage ds service public ou bâtiment administ	Acc.	3	2	3	2	2	5	2	3	1	1		4
	Tent.	1	3	1		1	4			2	1		
	Total	4	5	4	2	3	9	2	3	3	2		4
Vol au béliier	Tent.						1						
	Total						1						
Cambriolage dans bâtiment (total)	Acc.	30	53	52	27	21	34	30	17	42	13	17	29
	Tent.	14	23	13	11	10	26	12	13	21	8	6	16
	Total	44	76	65	38	31	60	42	30	63	21	23	45

FC Vol autre

		2000	2013	2014	2015	2016	2017	2018	2019	2020	2021	2022	2023
Vol à main armée	Acc.		2				1						
	Tent.		1										
	Total		3				1						
Vol avec violence sans arme	Acc.	3	5	3		3			2	4	2	4	1
	Tent.		1		1		1	1	1	1			
	Total	3	6	3	1	3	1	1	3	5	2	4	1
Vol dans ou sur un véhicule	Acc.	16	37	27	21	17	16	16	20	14	12	6	7
	Tent.	3	2	3		6	6	4	4	5	1	3	1
	Total	19	39	30	21	23	22	20	24	19	13	9	8
Vol d'armes et explosifs	Acc.	2		4	1	2		1	1	2			
	Total	2		4	1	2		1	1	2			



FC Vol autre

		2000	2013	2014	2015	2016	2017	2018	2019	2020	2021	2022	2023
Vol à l'arraché	Acc.	1			1	1			1	1			
	Total	1			1	1			1	1			
Vol à la tire	Acc.		3	4	2	2	4	2	6	3	2	1	2
	Total		3	4	2	2	4	2	6	3	2	1	2
Vol à l'étalage	Acc.		8	6	8	2	1	2	4	5	5	18	5
	Total		8	6	8	2	1	2	4	5	5	18	5
Vol par ruse	Acc.	2	1	2	1	2	2		1	1			1
	Total	2	1	2	1	2	2		1	1			1
Vol de métaux	Acc.		2		3		3	4	1	1		1	4
	Total		2		3		3	4	1	1		1	4
Vol sur les chantiers	Acc.	2		2	1	1	4	2	3	1		2	4
	Tent.				1								
	Total	2		2	2	1	4	2	3	1		2	4
Vol d'animaux	Acc.	1	1	2				2	1	2			
	Total	1	1	2				2	1	2			
Vol de cargaison	Acc.		2	1	1	8	5	3	1		1		
	Tent.					5	4	1	1	2			
	Total		2	1	1	13	9	4	2	2	1		

Criminalité ICT

		2000	2013	2014	2015	2016	2017	2018	2019	2020	2021	2022	2023
Fraude de cartes de paiements	Acc.		1	4	7	7		1	3	2	1	1	3
	Tent.					1							
	Total		1	4	7	8		1	3	2	1	1	3
Phishing	Acc.			1						1			
	Total			1						1			
Skimming	Acc.			2	5	1							1
	Total			2	5	1							1



FC Autre

		2000	2013	2014	2015	2016	2017	2018	2019	2020	2021	2022	2023
Violence contre les métiers d'intérêt général	Acc.		1			2			1	1	4	1	2
	Tent.												1
	Total		1			2			1	1	4	1	3
Graffiti	Acc.	1		1	2	3	1	2		1	1	3	
	Total	1		1	2	3	1	2		1	1	3	
Dégradation de voiture	Acc.	7	35	23	16	16	15	21	18	11	18	8	14
	Total	7	35	23	16	16	15	21	18	11	18	8	14
Rixe au couteau	Acc.						1						
	Total						1						



PH Violence intrafamiliale (VIF)

		2000	2013	2014	2015	2016	2017	2018	2019	2020	2021	2022	2023
VIF: physique, dans le couple	Acc.	1	8	7	12	16	13	11	11	9	10	13	11
	Total	1	8	7	12	16	13	11	11	9	10	13	11
VIF: physique, envers des descendants	Acc.	1			2	3	2	2	4	1	4		3
	Total	1			2	3	2	2	4	1	4		3
VIF: physique, envers d'autres membres	Acc.	11	2		1	2	4	5	3	2	3		2
	Total	11	2		1	2	4	5	3	2	3		2
VIF: sexuelle, dans le couple	Acc.					1				1	1		
	Total					1				1	1		
VIF: psychique, dans le couple	Acc.	13	27	12	9	8	11	10	8	9	13	6	9
	Total	13	27	12	9	8	11	10	8	9	13	6	9
VIF: psychique, envers des descendants	Acc.						1						1
	Total						1						1
VIF: psychique, envers d'autres membres	Acc.						2	2	2	1	1		2
	Total						2	2	2	1	1		2
VIF: économique, dans le couple	Acc.			2		2		2	2	2	1		4
	Total			2		2		2	2	2	1		4
VIF: économique, envers des descendants	Acc.					1			1				
	Total					1			1				
VIF: économique, envers d'autres membres	Acc.	7	2	2	3	2	3	4	1	4	2	1	1
	Total	7	2	2	3	2	3	4	1	4	2	1	1

PH Hormones et dopage

		2000	2013	2014	2015	2016	2017	2018	2019	2020	2021	2022	2023
Dopage humain	Acc.				1	2		2					
	Total				1	2		2					



PH Drogues

		2000	2013	2014	2015	2016	2017	2018	2019	2020	2021	2022	2023
Vente de cocaïne	Acc.			2	1	1	1		1		5	4	
	Total			2	1	1	1		1		5	4	
Import-export de cocaïne	Acc.		1	1					4	1	4	2	
	Total		1	1					4	1	4	2	
Import-export de drogues synthétiques	Acc.								1		1		
	Total								1		1		
Vente de drogues synthétiques	Acc.			2	1	1			1		1		
	Total			2	1	1			1		1		
Production de cannabis (culture)	Acc.		1	2			1		2		1		1
	Total		1	2			1		2		1		1
Import-export de cannabis en grande quantité	Acc.									1	2	1	
	Total									1	2	1	
Import-export d'héroïne	Acc.			1	1	1		3	2		3	4	
	Total			1	1	1		3	2		3	4	
Vente-traffic d'héroïne	Acc.		2						2		5	1	
	Total		2						2		5	1	

PH Trafic d'armes

		2000	2013	2014	2015	2016	2017	2018	2019	2020	2021	2022	2023
Commerce et production d'arme à feu et mun.	Acc.			1				1		1			
	Total			1				1		1			

PH Traite des êtres humains

		2000	2013	2014	2015	2016	2017	2018	2019	2020	2021	2022	2023
TEH - exploitation économique	Acc.									1			
	Total									1			

PH Violence dans l'espace public

		2000	2013	2014	2015	2016	2017	2018	2019	2020	2021	2022	2023
Violence physique (transport public)	Acc.	1	2		1								



PH Violence dans l'espace public

		2000	2013	2014	2015	2016	2017	2018	2019	2020	2021	2022	2023
Tent.									1				
Total		1	2		1				1				
Violence physique (voie publique) Acc.		14	11	10	12	7	23	21	8	10	6	14	13
Tent.								1		1			1
Total		14	11	10	12	7	23	22	8	11	6	14	14
Violence physique (autre endroit public) Acc.		1	2			1	3		1		2	1	
Total		1	2			1	3		1		2	1	
Violence physique (endroit accessible au public) Acc.		4	1	6	3	2	3	3	6	2		8	2
Total		4	1	6	3	2	3	3	6	2		8	2
Violence sexuelle (transport public) Acc.		1								1	2	1	
Total		1								1	2	1	
Violence sexuelle (voie publique) Acc.					1	1	8	2	2	1	1	1	2
Total					1	1	8	2	2	1	1	1	2
Violence sexuelle (autre endroit public) Acc.							1						
Total							1						
Violence sexuelle (endroit accessible au public) Acc.				2	2			1			1	3	1
Total				2	2			1			1	3	1
Violence psychique (transport public) Acc.			1		1			1		1	1		
Total			1		1			1		1	1		
Violence psychique (voie publique) Acc.		8	8	8	9	10	11	21	15	12	15	20	14
Total		8	8	8	9	10	11	21	15	12	15	20	14
Violence psychique (autre endroit public) Acc.		2	1	1	1							1	2
Total		2	1	1	1							1	2
Violence psychique (endroit accessible au public) Acc.		4	3	6	1	4	3	4	3	2	4	5	5
Total		4	3	6	1	4	3	4	3	2	4	5	5
Vol à main armée (voie publique) Acc.			2				1						
Total			2				1						



PH Violence dans l'espace public

		2000	2013	2014	2015	2016	2017	2018	2019	2020	2021	2022	2023
Vol à main armée (endroit accessible au public)	Tent.		1										
	Total		1										
Vol avec violence sans arme (transport public)	Acc.					2				1			
	Total					2				1			
Vol avec violence sans arme (voie publique)	Acc.	1	1	1						1	1	1	1
	Total	1	1	1						1	1	1	1
Vol avec violence sans arme (endr. acces. au pub.)	Acc.			1								2	
	Total			1								2	

PH Autre

		2000	2013	2014	2015	2016	2017	2018	2019	2020	2021	2022	2023
Cyberharcèlement	Acc.	1		1		2	4	1				1	6
	Total	1		1		2	4	1				1	6
Fraude à l'identité	Acc.	1	1	6	3	4	1	1		5	4	12	5
	Tent.		1										
	Total	1	2	6	3	4	1	1		5	4	12	5

STATISTIQUES POLICIERES DE CRIMINALITE

LIEU DE PERPETRATION: COMMUNE

Habay

***ANNEXE IV: FAITS ENREGISTRES
NON CRIMINELS***



Habay

Faits non criminels

Maladies / Décès / Disparition

	2000	2013	2014	2015	2016	2017	2018	2019	2020	2021	2022	2023
Suicide	5	3	7	3	4	6	3	5	4	5	7	6
Personne malade	2	5	3	5	6	6	2	2	1	4	1	5
Décès suspect			1	1						1	3	1
Décès naturel	2	1	2	4	1		1	1	2	5	3	4
Disparition (personne disparue)	3	1	2	2	4	5	1	1	4	4	1	4
Accident (sauf roulage)	1	2	3	1	4	3	5	5	1	7	3	3
Sécurité des travailleurs (accident du travail)												1
Autres	1			1								
Total	14	12	18	17	19	20	12	14	12	26	18	24

Appels

	2000	2013	2014	2015	2016	2017	2018	2019	2020	2021	2022	2023
Alarme	1				1							1
Appels	2		1		2							
Total	3		1		3							1

Problèmes sociaux

	2000	2013	2014	2015	2016	2017	2018	2019	2020	2021	2022	2023
Différends familiaux	25	5	11	5	11	8	4	10	19	10	18	36
Différend (pas de coups)	8	10	12	5	6	11	10	6	13	7	11	6
Affaire civile	13	6	3	5		1	1			1	1	
Protection de la jeunesse	6	4				4	7	2	2	2	6	3
Autres	2	2			1	1						1
Total	54	27	26	15	18	25	22	18	34	20	36	46



Ordre public

	2000	2013	2014	2015	2016	2017	2018	2019	2020	2021	2022	2023
Troubles		5			1	1	1		1	1		3
Total		5			1	1	1		1	1		3

Agissements suspects

	2000	2013	2014	2015	2016	2017	2018	2019	2020	2021	2022	2023
	6	6	9	10	2	7	3	6	8	5	8	7
Total	6	6	9	10	2	7	3	6	8	5	8	7

Objets trouvés

	2000	2013	2014	2015	2016	2017	2018	2019	2020	2021	2022	2023
	1	1		4	3	1	2	1		2		
Total	1	1		4	3	1	2	1		2		

Objets perdus

	2000	2013	2014	2015	2016	2017	2018	2019	2020	2021	2022	2023
	29	78	94	93	80	101	118	106	81	97	106	81
Total	29	78	94	93	80	101	118	106	81	97	106	81



Autres non-infractions

	2000	2013	2014	2015	2016	2017	2018	2019	2020	2021	2022	2023
Ordonnance de capture			1				1	1	1			
Non-respect des conditions		2		2	3	8	4	2	10	4	9	8
Procès-verbal d'information	2	7	6	4	4	10	21	10	9	15	4	4
Notification		1	1			1	2			6	5	1
Dégradation involontaire câbles (non-télécom)		1										
Demande signalement surveillance électronique											4	1
Fonction de contrôle armes				1				1	3		2	2
Autres non infractions	5											
Total	7	11	8	7	7	19	28	14	23	25	24	16