

STATISTIQUES POLICIERES DE CRIMINALITE

LIEU DE PERPETRATION: COMMUNE

Gouvy

2000 - 2023

Police fédérale - DGRIDRIIBIPOL

STATISTIQUES POLICIERES DE CRIMINALITE

LIEU DE PERPETRATION: COMMUNE

Gouvy

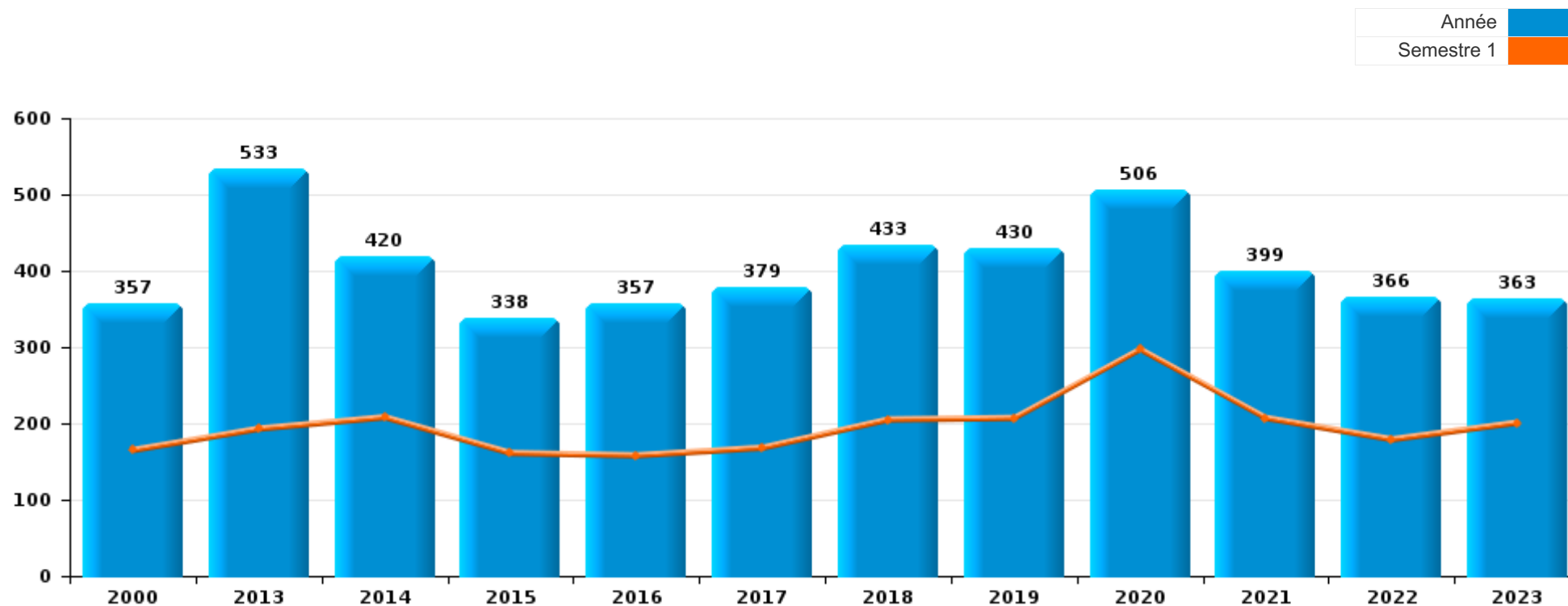
PARTIE I : INFRACTIONS JUDICIAIRES

CRIMINALITE ENREGISTREE COMMISE AU NIVEAU DE LA COMMUNE



Gouvy

	2000	2013	2014	2015	2016	2017	2018	2019	2020	2021	2022	2023
Nombre total des délits	357	533	420	338	357	379	433	430	506	399	366	363





Gouvy

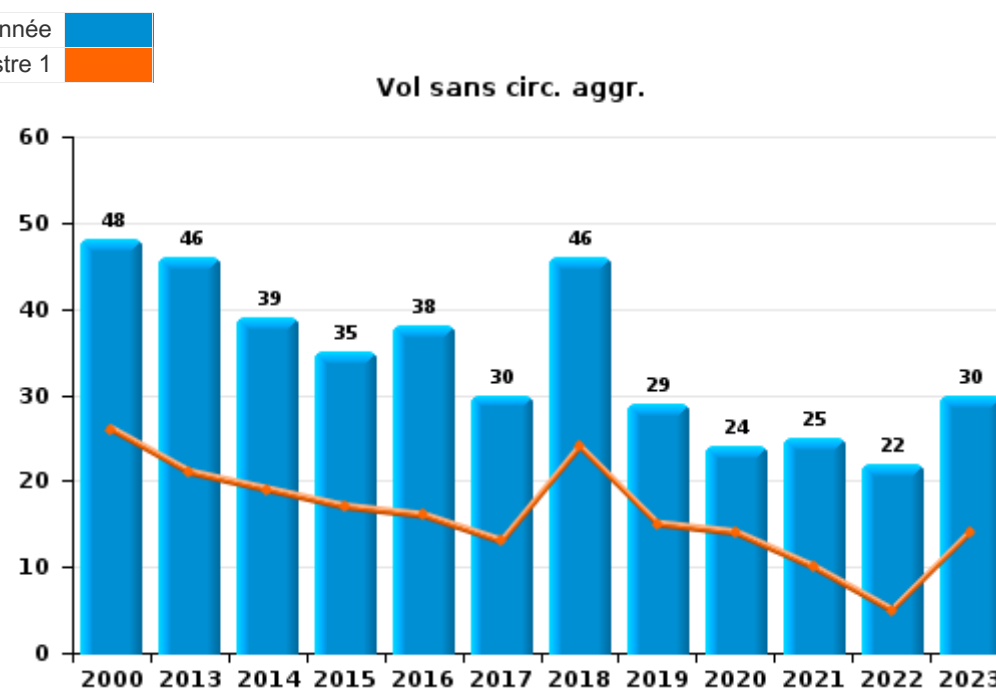
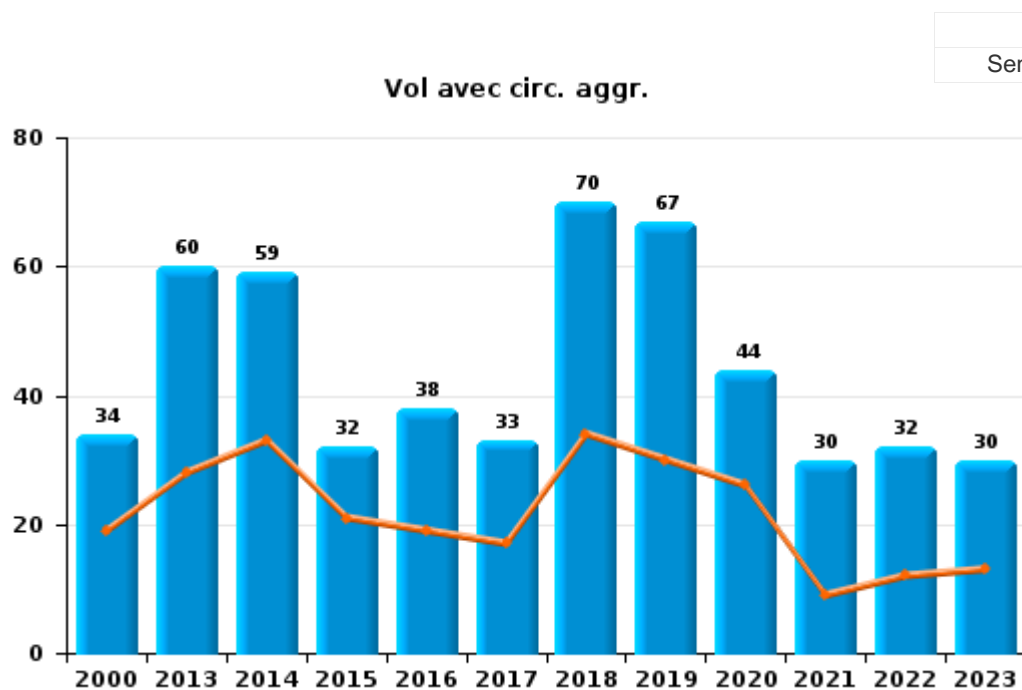
	2000	2013	2014	2015	2016	2017	2018	2019	2020	2021	2022	2023
Législation sur les étrangers	2	187	140	90	119	152	105	141	108	120	71	70
Vol et extorsion	87	112	98	68	76	64	119	98	69	56	55	61
Infr. contre l'intégrité physique	32	48	23	29	41	35	28	39	39	35	43	45
Dégradation de la propriété	35	48	49	28	33	32	31	36	32	20	35	34
Fraude	10	14	14	12	7	12	26	33	23	33	52	36
Infr. contre autres valeurs morales et sentiments	5	28	14	18	17	22	22	15	22	32	29	29
Infr. contre la sécurité publique	16	24	16	21	14	18	24	10	24	19	18	23
Drogues	96	5	7	12	4	4	17	11	7	8	7	7
Santé publique									108	14		
Infr. contre les moeurs	4	4	7	4	4	5	6	5	11	16	10	9
Armes et explosifs	5	14	15	4	6	3	11	7	5	1	7	4
Infr. contre la famille	13	13	8	13	5	3	2	2	4	7	4	4
Infr. contre la foi publique	16	9	3	5	3	3	11	8	3	7	5	3
Environnement	11	11	4	9	8	8	2	6	3	1	6	3
Criminalité informatique			2		2		7	9	9	6	7	22
Protection de la jeunesse	3	6	4	4	9	4	5	2	5	6	2	4
Registre de population			3	6		1	4	3	10	5		2
Infr. contre l'autorité publique	4	3	2	3	1	2	5		5	4	1	1
Infr. relative au statut juridique de l'enfant	4	2	2		2	1		2	9	1	2	1
Ivresse et alcool		1				4	3	1	5	2	7	1
Code pénal social			4	8		2	1		1	1		
Autres lois spéciales	2	1	1	1	2	2			2	1		1
Protection de la personne		1	1		2	1		1	1	1		3
Travail					1	1	1	1		2	5	
Contravention Code pénal	8											
Protection des revenus publics	3		2						1			
Infr. contre la liberté individuelle		1		1			2					
Exercice illégal de l'autorité publique		1					1			1		
Hormones et dopage	1				1							
Infr. contre la Sécurité de l'Etat				2								
Carte d'identité			1									
Sous-total	357	533	420	338	357	379	433	430	506	399	366	363
Contravention règlement policier local		30	15	15	13	13	18	11	16	13	11	11
Sous-total		30	15	15	13	13	18	11	16	13	11	11
Total	357	563	435	353	370	392	451	441	522	412	377	374



I.1. Catégorie des infractions : Vol et extorsion (top 5 des infractions au niveau national 2023)

Gouvy

	2000	2013	2014	2015	2016	2017	2018	2019	2020	2021	2022	2023
Vol avec circ. aggr.	34	60	59	32	38	33	70	67	44	30	32	30
Vol sans circ. aggr.	48	46	39	35	38	30	46	29	24	25	22	30
Extorsion		6		1		1	1	2	1	1	1	
Vol non spécifié	5						2					1
Total	87	112	98	68	76	64	119	98	69	56	55	61





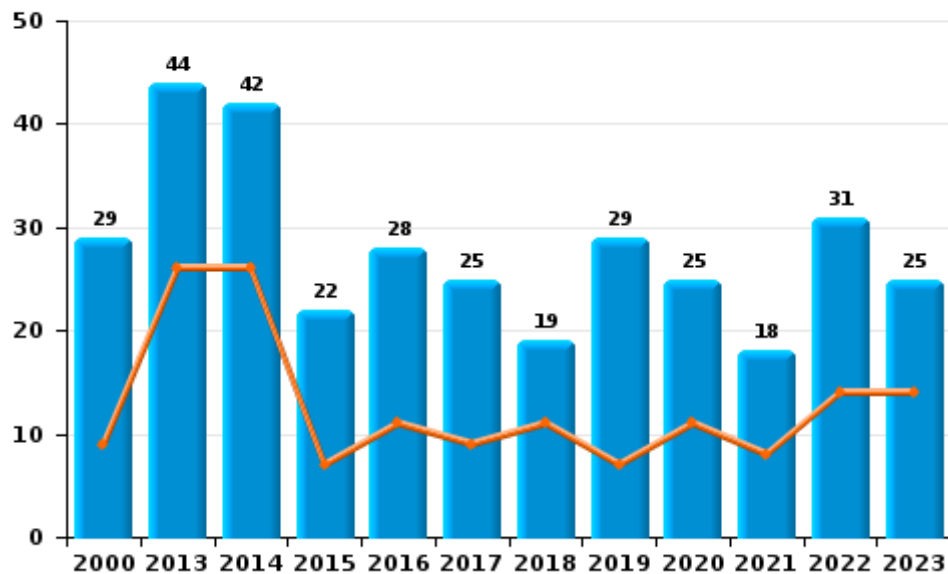
I.2. Catégorie des infractions : Dégradation de la propriété (top 5 des infractions au niveau national 2023)

Gouvvy

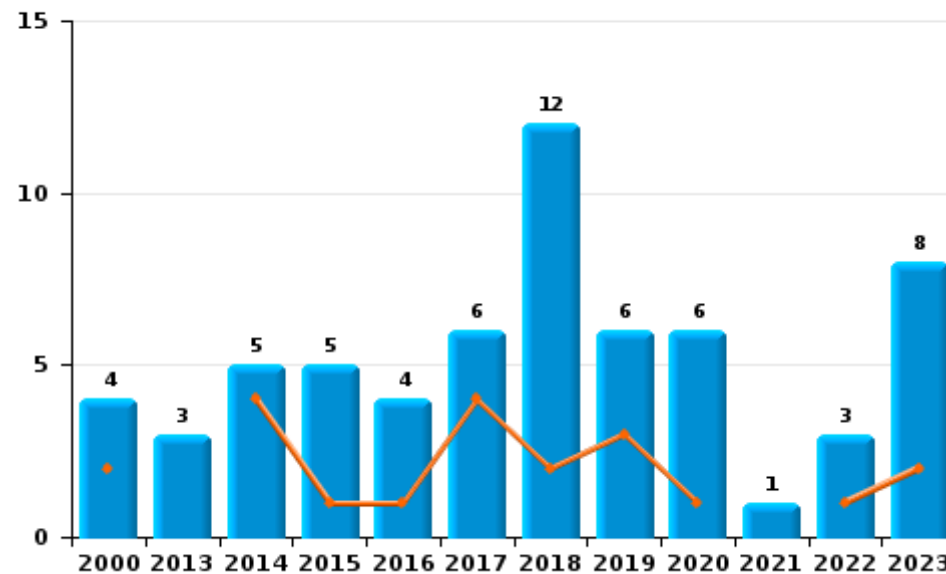
	2000	2013	2014	2015	2016	2017	2018	2019	2020	2021	2022	2023
Vandalisme	29	44	42	22	28	25	19	29	25	18	31	25
Incendie involontaire	2	1	3	2	4	2	6	4	3	1	2	7
Incendie volontaire	2	2	2	3		4	6	2	3		1	1
Destruction, dénaturation, dégradation	2	1	2	1	1	1		1	1	1	1	1
Total	35	48	49	28	33	32	31	36	32	20	35	34



Vandalisme



Incendie

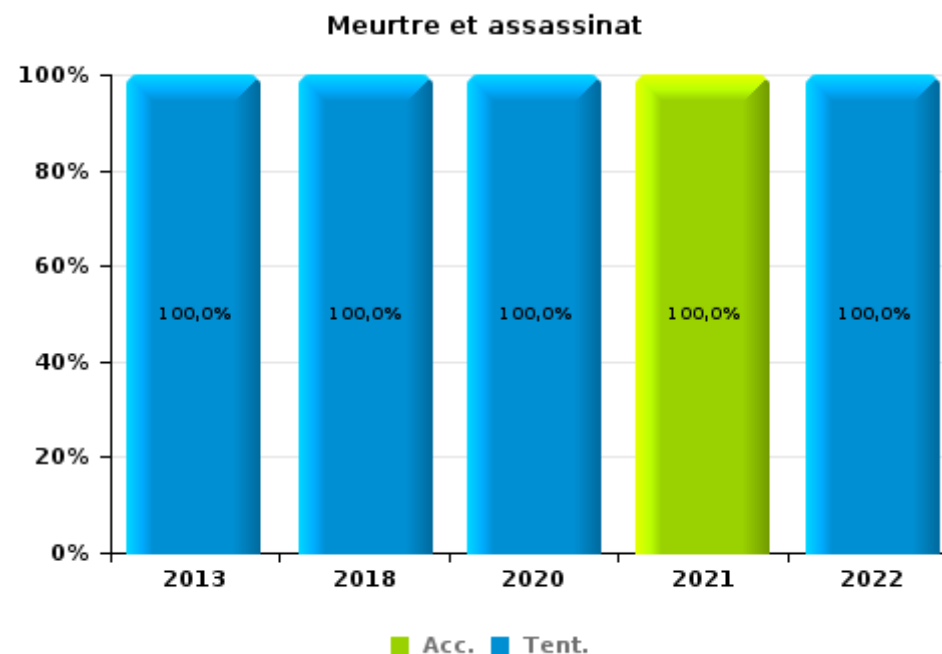
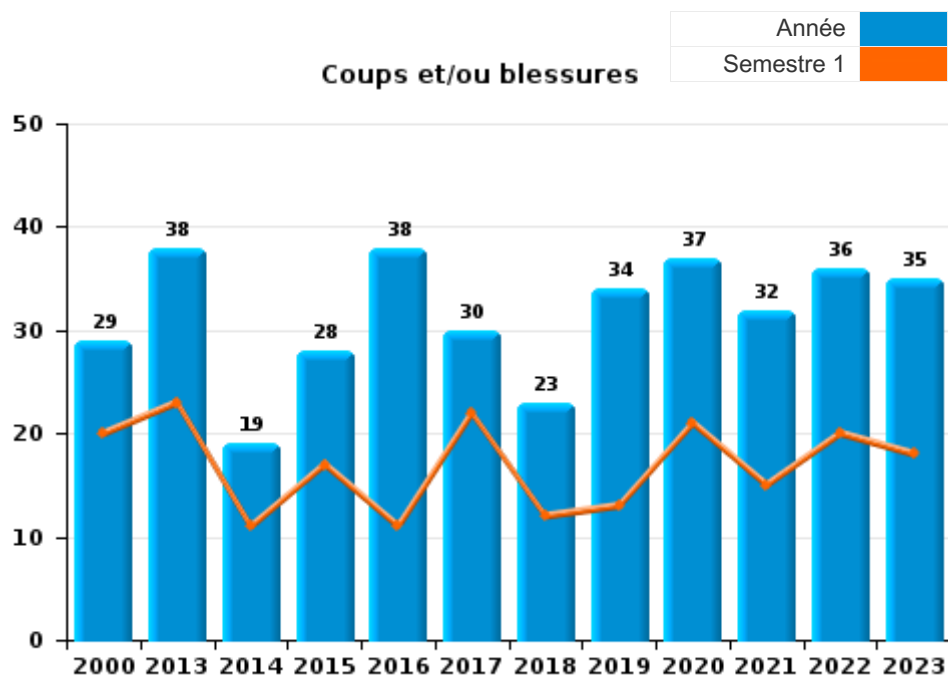




I.3. Catégorie des infractions : Infr. contre l'intégrité physique (top 5 des infractions au niveau national 2023)

Gouvy

	2000	2013	2014	2015	2016	2017	2018	2019	2020	2021	2022	2023
Coups et/ou blessures	29	38	19	28	38	30	23	34	37	32	36	35
Autres	3	9	4	1	3	5	4	5	1	2	6	10
Meurtre et assassinat		1					1		1	1	1	
Total	32	48	23	29	41	35	28	39	39	35	43	45





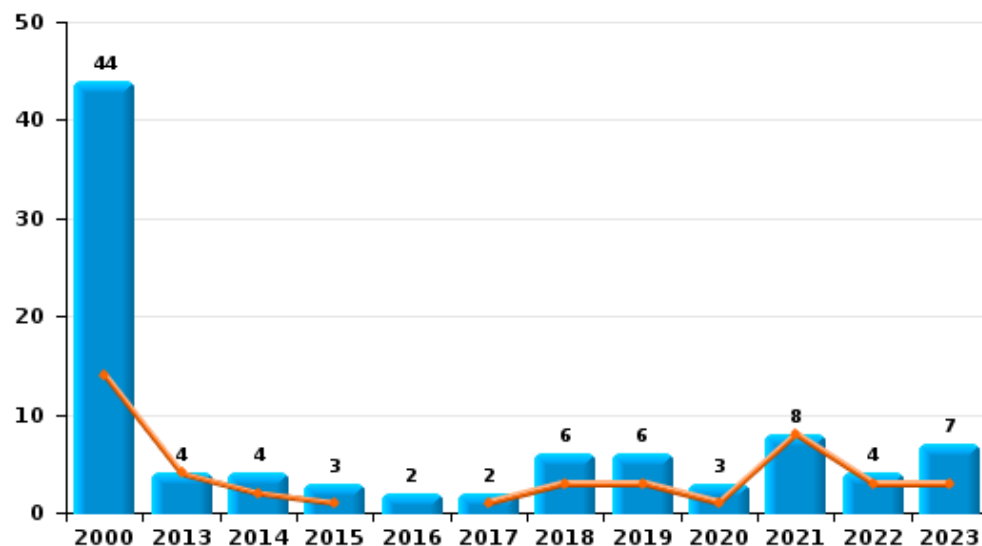
I.4. Catégorie des infractions : Drogues (top 5 des infractions au niveau national 2023)

Gouvry

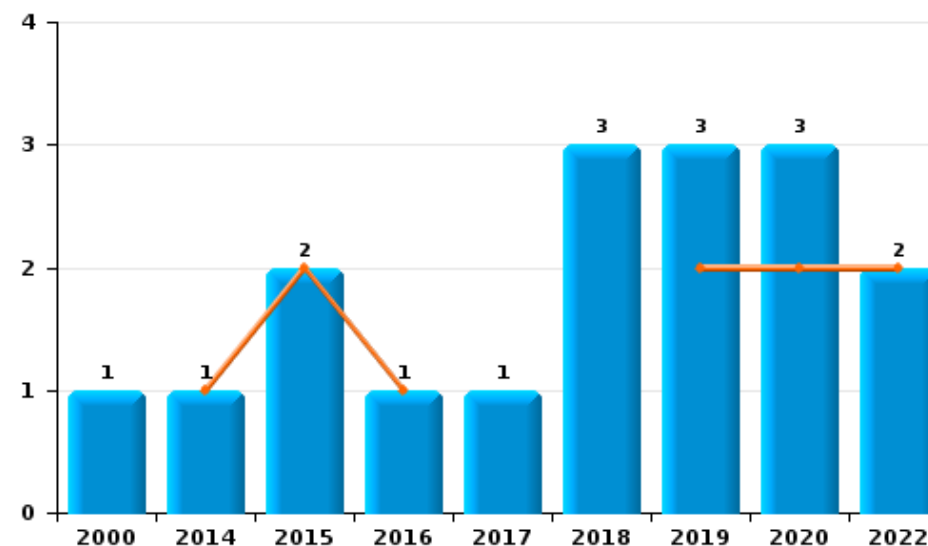
	2000	2013	2014	2015	2016	2017	2018	2019	2020	2021	2022	2023
Détention	44	4	4	3	2	2	6	6	3	8	4	7
Importation et exportation	31			1				1				
Usage	18			1	1		2				1	
Commerce	1		1	2	1	1	3	3	3		2	
Fabrication		1	1	4			6	1	1			
Autres	2		1	1		1						
Total	96	5	7	12	4	4	17	11	7	8	7	7



Détention



Commerce





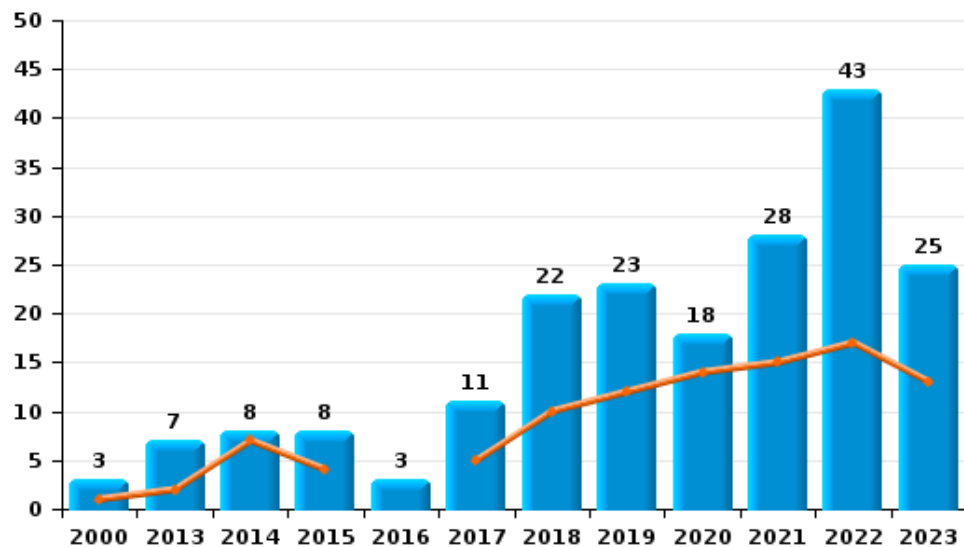
I.5. Catégorie des infractions : Fraude (top 5 des infractions au niveau national 2023)

Gouvry

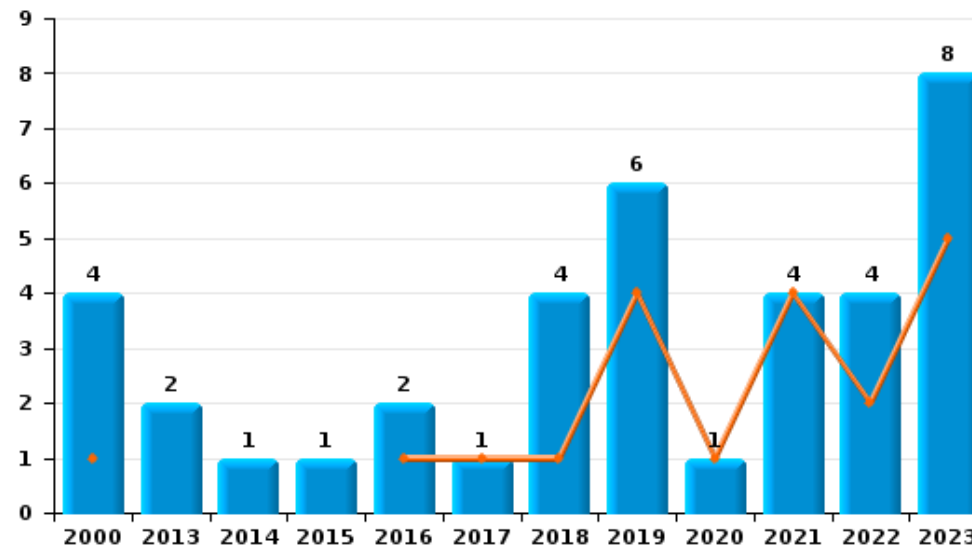
	2000	2013	2014	2015	2016	2017	2018	2019	2020	2021	2022	2023
Escroquerie	3	7	8	8	3	11	22	23	18	28	43	25
Abus de confiance et infr. apparentées	4	2	1	1	2	1	4	6	1	4	4	8
Détournement et destruction frauduleuse	2	2	2	1	1				4		2	1
Fraudes: Autres	1	2	3	1				3			1	2
Recel		1								1	2	
Infr. liées à l'insolvabilité					1			1				
Grivèlerie				1								
Total	10	14	14	12	7	12	26	33	23	33	52	36



Escroquerie



Abus de confiance et infr. apparentées



STATISTIQUES POLICIERES DE CRIMINALITE

LIEU DE PERPETRATION: COMMUNE

Gouvy

PARTIE II : FIGURES CRIMINELLES / PHENOMENES



Gouvy

FC Vol moyen de transport

	2000	2013	2014	2015	2016	2017	2018	2019	2020	2021	2022	2023
Vol de voiture	7	5	4	2	1	1	4	6	3		1	4
Vol de moto		1	3		3		1	2				
Carjacking		1										
Homejacking			1									
Vol dans les garages		1		1	1			2	1		1	
Vol de vélomoteur	1											
Vol de vélo	3		4	1		1	1	1		1	2	2

FC Cambriolage

	2000	2013	2014	2015	2016	2017	2018	2019	2020	2021	2022	2023
Cambriolage dans habitation	17	34	29	15	27	25	49	46	27	24	20	13
Cambriolage ds entreprise ou commerce	3	7	5	2	1	2	2	10	3	2	4	
Cambriolage ds service public ou bâtiment administ	1	1	7	4	4	2	4		5	1		3
Cambriolage dans bâtiment (total)	21	41	41	21	32	28	55	56	35	27	24	16



FC Vol autre

	2000	2013	2014	2015	2016	2017	2018	2019	2020	2021	2022	2023
Vol à main armée		1		1	1		2	2	1	1		1
Vol avec violence sans arme	1	4	2	1	2	2	3	2	3		2	
Vol dans ou sur un véhicule	8	9	11	8	5	1	7	8	8	3	4	7
Vol d'armes et explosifs	2	1	2	1	1	3	5	4	1	4		1
Vol à l'arraché							1					
Vol à la tire	2	1	2	2	1			1	1	1		1
Vol à l'étalage	4	1			1		5		1	3	4	2
Vol par ruse	2	7	1		2		1			1		1
Vol de métaux		1	3	2	3	2	1			1	1	1
Vol sur les chantiers		3	2	1					2		1	1
Home-invasion							1	1				
Vol d'animaux	4	1	2			3	1		1	2	1	

Criminalité ICT

	2000	2013	2014	2015	2016	2017	2018	2019	2020	2021	2022	2023
Fraude de cartes de paiements									1	1	1	1
Phishing							1					1

FC Autre

	2000	2013	2014	2015	2016	2017	2018	2019	2020	2021	2022	2023
Violence contre les métiers d'intérêt général				1		2	1		4	3		
Viol collectif									1			1
Graffiti	3		2	1			2	4	4	1	1	1
Dégradation de voiture	2	13	16	3	7	8	7	11	6	7	19	9
Rixe au couteau			1	1		1	1			1	1	



PH Violence intrafamiliale (VIF)

	2000	2013	2014	2015	2016	2017	2018	2019	2020	2021	2022	2023
VIF: physique, dans le couple	1	16	7	14	11	6	7	11	12	11	7	11
VIF: physique, envers des descendants	1	4	2	2	1	1	1	2	3	4	2	2
VIF: physique, envers d'autres membres	8	1	1		1	1	1	3	2	4	1	4
VIF: sexuelle, dans le couple												1
VIF: sexuelle, envers des descendants	1		1		1			1				
VIF: psychique, dans le couple	8	18	8	13	5	4	6	4	15	11	14	5
VIF: psychique, envers des descendants					1						1	
VIF: psychique, envers d'autres membres							1			1		
VIF: économique, dans le couple		3		1		2		1				
VIF: économique, envers d'autres membres	10	3	3	1	2	1	1	1	1	1	1	

PH Hormones et dopage

	2000	2013	2014	2015	2016	2017	2018	2019	2020	2021	2022	2023
Dopage humain					1							1
Engraissement illégal	1											

PH Drogues

	2000	2013	2014	2015	2016	2017	2018	2019	2020	2021	2022	2023
Vente de cocaïne											1	
Import-export de drogues synthétiques								1				
Vente de drogues synthétiques									1			
Production de cannabis (culture)		1	1	2			1	1	1			
Vente de cannabis en grande quantité								1				

PH Traite des êtres humains

	2000	2013	2014	2015	2016	2017	2018	2019	2020	2021	2022	2023
TEH - exploitation sexuelle				1			1					



PH Violence dans l'espace public

	2000	2013	2014	2015	2016	2017	2018	2019	2020	2021	2022	2023
Violence physique (transport public)							1		1			2
Violence physique (voie publique)	1	8	3	3	3	2	2	6	7	2	6	6
Violence physique (autre endroit public)	6	1	1			1						
Violence physique (endroit accessible au public)	6	2	4	6	4	2	2	1	2	4	6	2
Violence sexuelle (transport public)	1									1		1
Violence sexuelle (voie publique)						1		1				
Violence sexuelle (autre endroit public)			1							1		
Violence sexuelle (endroit accessible au public)	2		1			1	1		1	1		2
Violence psychique (transport public)											1	3
Violence psychique (voie publique)	1	5	4	5	5	4	6	3	5	7	7	7
Violence psychique (autre endroit public)	1	1	2		1				2			1
Violence psychique (endroit accessible au public)	3	3	4	7	1	2			2	4	2	6
Vol à main armée (voie publique)												1
Vol à main armée (endroit accessible au public)								1				
Vol avec violence sans arme (voie publique)		1			1	1	1		1			
Vol avec violence sans arme (endr. acces. au pub.)					1							

PH Autre

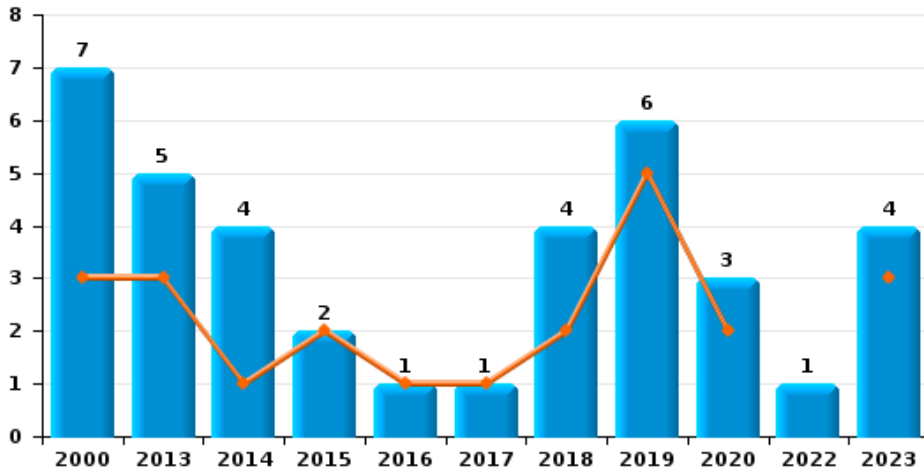
	2000	2013	2014	2015	2016	2017	2018	2019	2020	2021	2022	2023
Faux policiers		6					1					
Terrorisme, extrémisme et radicalisme			1	2		1	1					
Cyberharcèlement		12	5	7	1	12	7	1	1	2	1	2
Fraude à l'identité	1	1	2	1	1	2	2	1	1	5	3	1



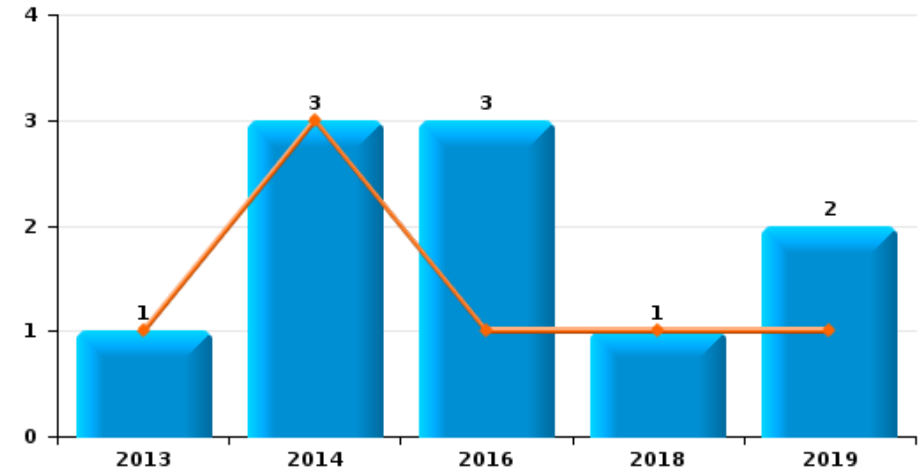
Gouvy

Année	■
Semestre 1	■

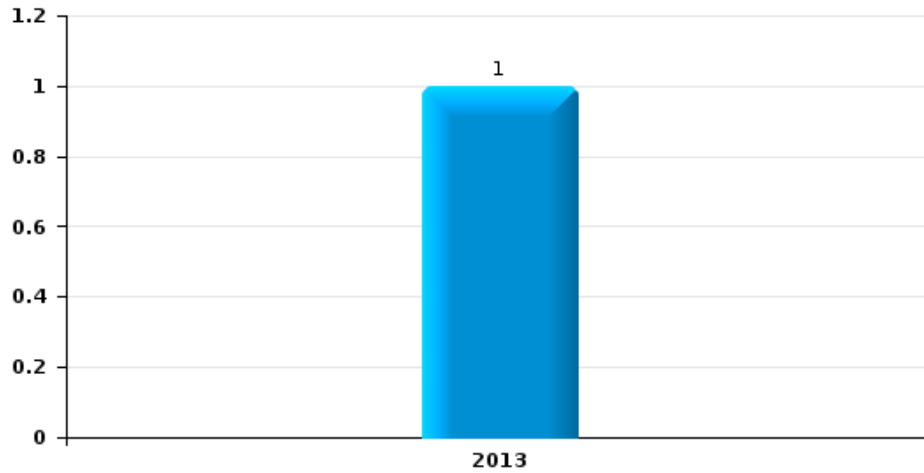
Vol de voiture



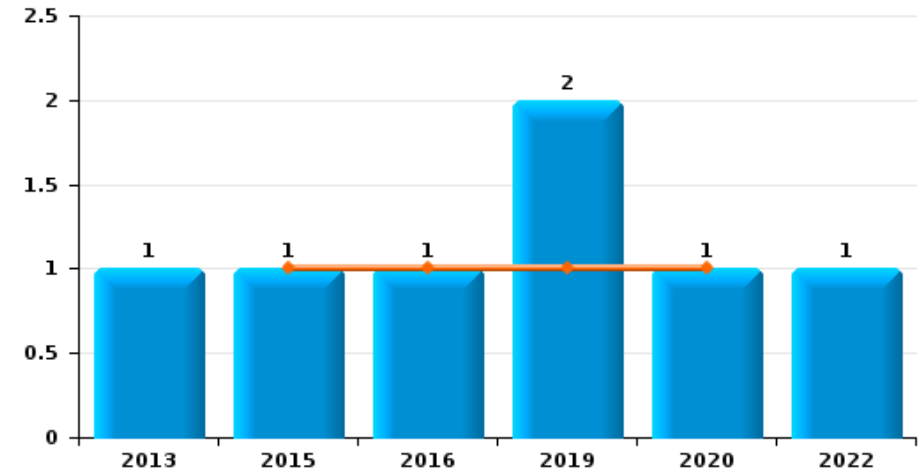
Vol de moto



Carjacking



Vol dans les garages

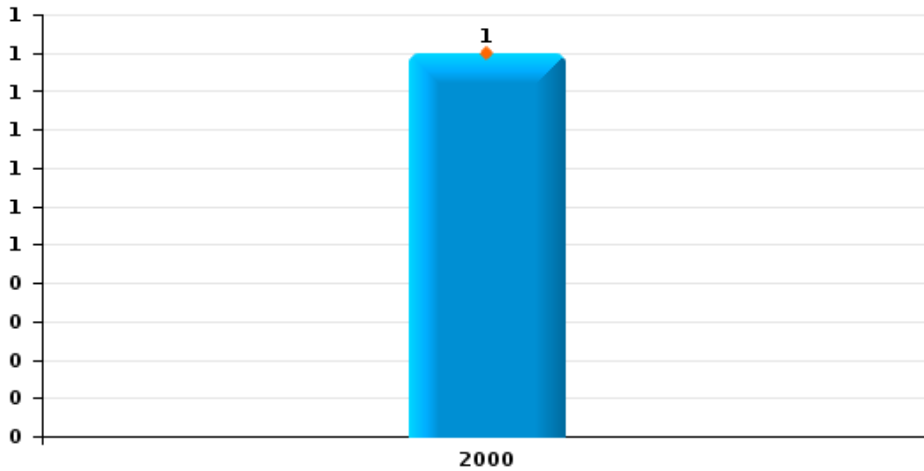




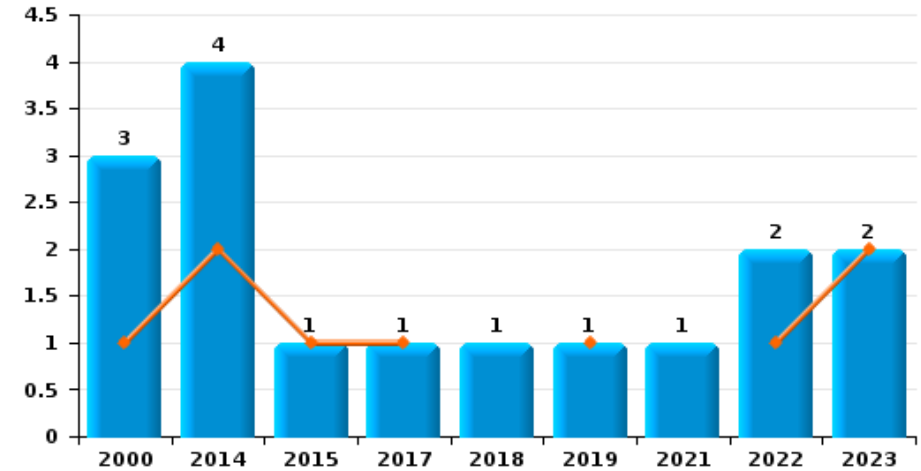
Gouvy

Année	■
Semestre 1	■

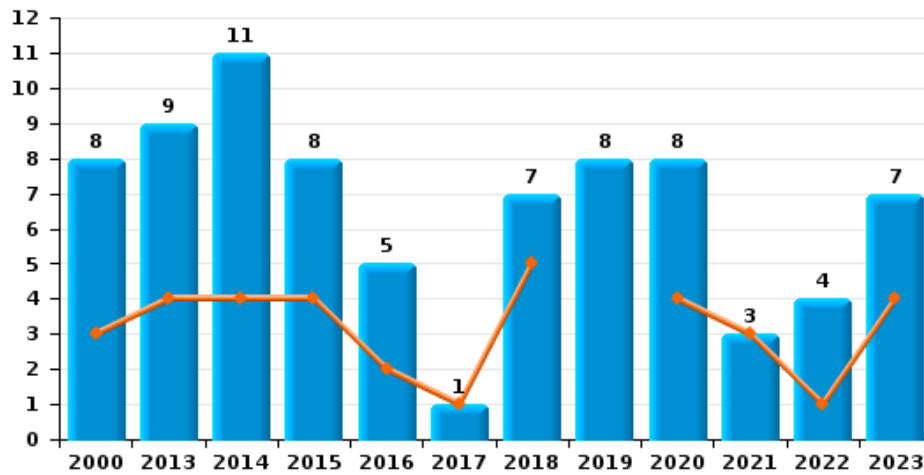
Vol de vélomoteur



Vol de vélo



Vol dans ou sur un véhicule

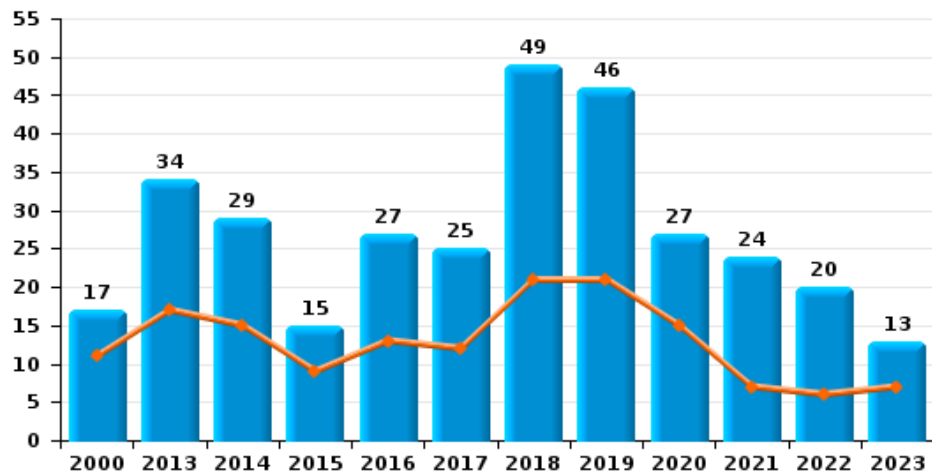




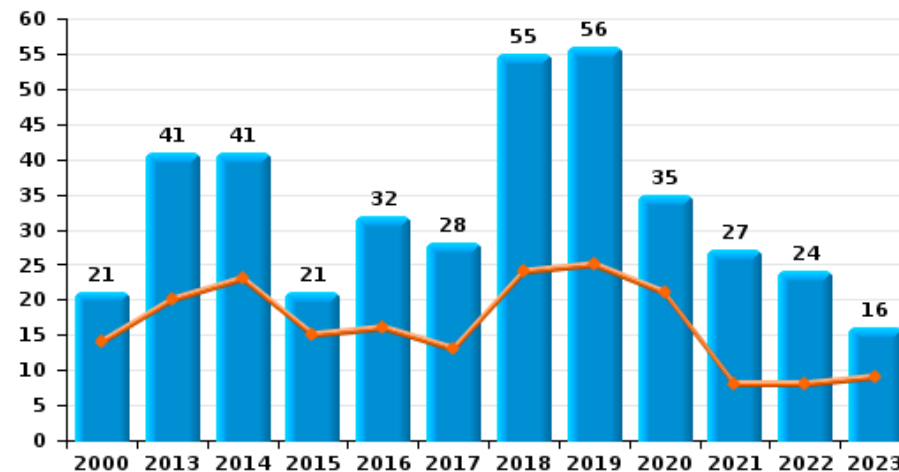
Gouvy

Année	■
Semestre 1	■

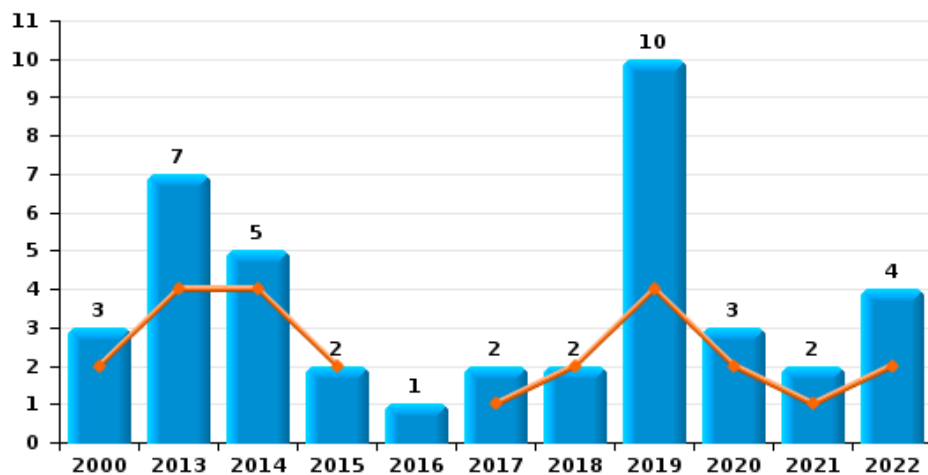
Cambriolage dans habitation



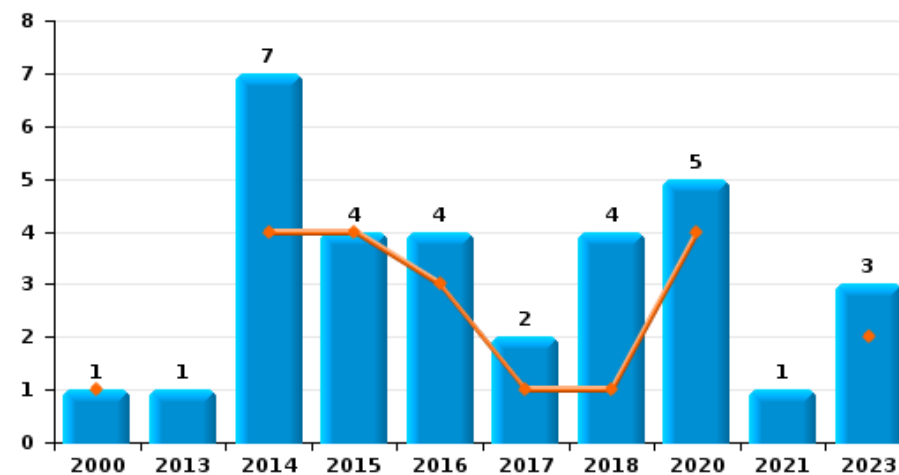
Cambriolage dans bâtiment (total)



Cambriolage ds entreprise ou commerce



Cambriolage ds service public ou bâtiment administratif

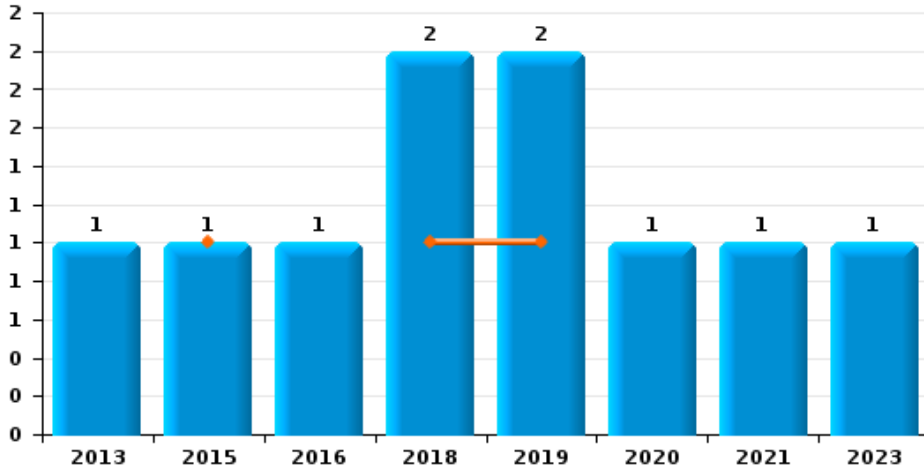




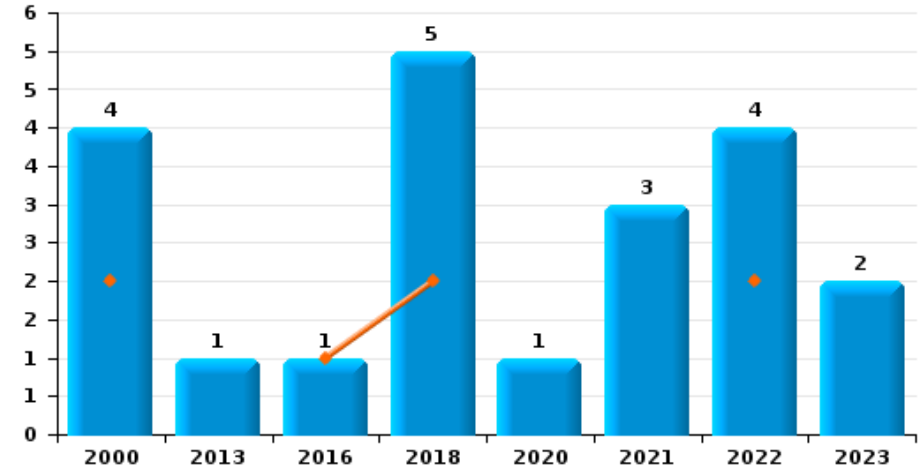
Gouvy

Année	■
Semestre 1	■

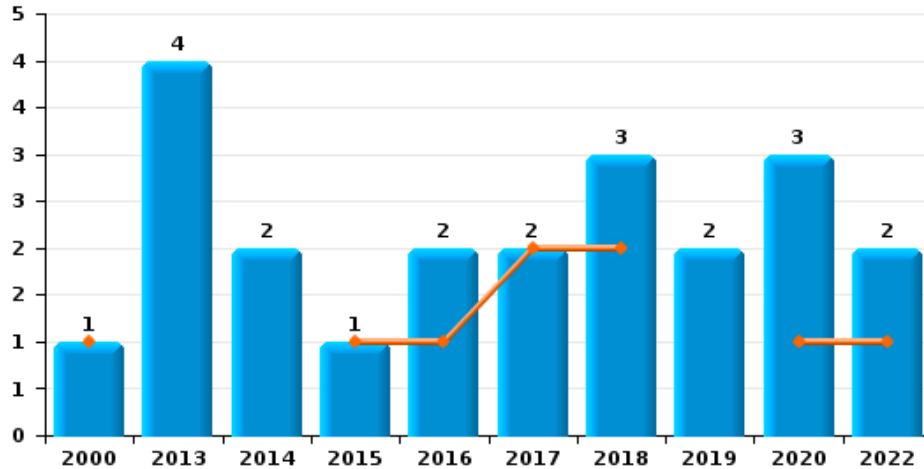
Vol à main armée



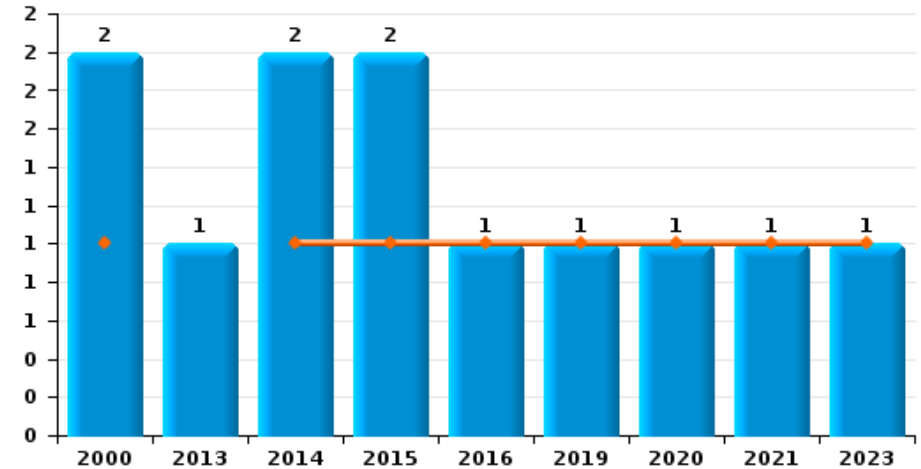
Vol à l'étalage



Vol avec violence sans arme



Vol à la tire

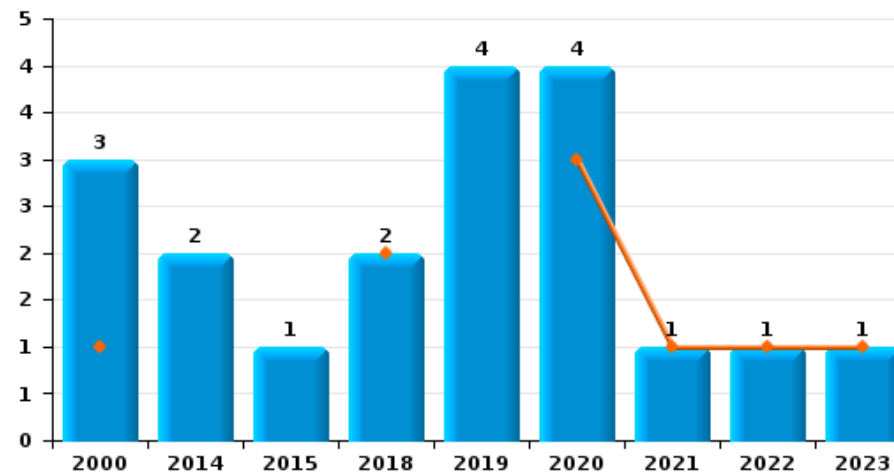




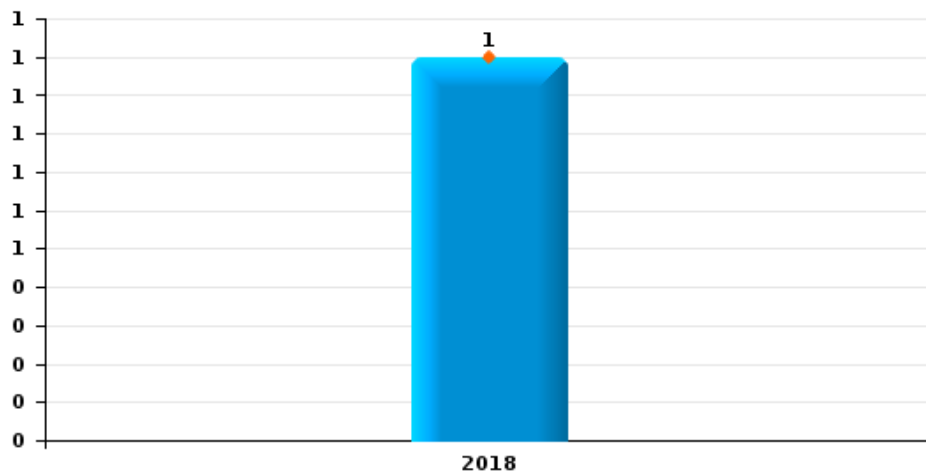
Gouvy

Année	■
Semestre 1	■

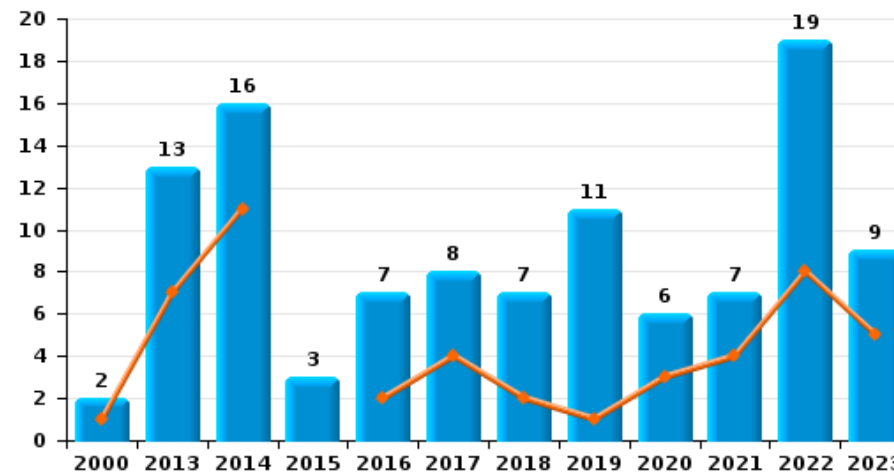
Graffiti



Vol à l'arraché



Dégradation de voiture





Gouvy

FC Vol moyen de transport

		2000	2013	2014	2015	2016	2017	2018	2019	2020	2021	2022	2023
Vol de voiture	Sem 1	3	3	1	2	1	1	2	5	2			3
	Sem 2	4	2	3				2	1	1		1	1
	Total	7	5	4	2	1	1	4	6	3		1	4
Vol de moto	Sem 1		1	3		1		1	1				
	Sem 2					2			1				
	Total		1	3		3		1	2				
Carjacking	Sem 2		1										
	Total		1										
Homejacking	Sem 2			1									
	Total			1									
Vol dans les garages	Sem 1				1	1			1	1			
	Sem 2		1						1			1	
	Total		1		1	1			2	1		1	
Vol de vélomoteur	Sem 1	1											
	Total	1											
Vol de vélo	Sem 1	1		2	1		1		1			1	2
	Sem 2	2		2				1			1	1	
	Total	3		4	1		1	1	1		1	2	2



FC Cambriolage

		2000	2013	2014	2015	2016	2017	2018	2019	2020	2021	2022	2023
Cambriolage dans habitation	Sem 1	11	17	15	9	13	12	21	21	15	7	6	7
	Sem 2	6	17	14	6	14	13	28	25	12	17	14	6
Total		17	34	29	15	27	25	49	46	27	24	20	13
Cambriolage ds entreprise ou commerce	Sem 1	2	4	4	2		1	2	4	2	1	2	
	Sem 2	1	3	1		1	1		6	1	1	2	
Total		3	7	5	2	1	2	2	10	3	2	4	
Cambriolage ds service public ou bâtiment administ	Sem 1	1		4	4	3	1	1		4			2
	Sem 2		1	3		1	1	3		1	1		1
Total		1	1	7	4	4	2	4		5	1		3
Cambriolage dans bâtiment (total)	Sem 1	14	20	23	15	16	13	24	25	21	8	8	9
	Sem 2	7	21	18	6	16	15	31	31	14	19	16	7
Total		21	41	41	21	32	28	55	56	35	27	24	16



FC Vol autre

		2000	2013	2014	2015	2016	2017	2018	2019	2020	2021	2022	2023
Vol à main armée	Sem 1				1			1	1				
	Sem 2		1			1		1	1	1	1		1
Total			1		1	1		2	2	1	1		1
Vol avec violence sans arme	Sem 1	1			1	1	2	2		1		1	
	Sem 2		4	2		1		1	2	2		1	
Total		1	4	2	1	2	2	3	2	3		2	
Vol dans ou sur un véhicule	Sem 1	3	4	4	4	2	1	5		4	3	1	4
	Sem 2	5	5	7	4	3		2	8	4		3	3
Total		8	9	11	8	5	1	7	8	8	3	4	7
Vol d'armes et explosifs	Sem 1			1		1	1	1			2		
	Sem 2	2	1	1	1		2	4	4	1	2		1
Total		2	1	2	1	1	3	5	4	1	4		1
Vol à l'arraché	Sem 1							1					
Total								1					
Vol à la tire	Sem 1	1		1	1	1			1	1	1		1
	Sem 2	1	1	1	1								
Total		2	1	2	2	1			1	1	1		1
Vol à l'étagère	Sem 1	2				1		2				2	
	Sem 2	2	1					3		1	3	2	2
Total		4	1			1		5		1	3	4	2
Vol par ruse	Sem 1		1			2							
	Sem 2	2	6	1				1			1		1
Total		2	7	1		2		1			1		1
Vol de métaux	Sem 1			2	1	1	1	1					
	Sem 2		1	1	1	2	1				1	1	1
Total			1	3	2	3	2	1			1	1	1



FC Vol autre

		2000	2013	2014	2015	2016	2017	2018	2019	2020	2021	2022	2023
Vol sur les chantiers	Sem 1		2		1					2		1	
	Sem 2		1	2									1
Total			3	2	1					2		1	1
Home-invasion	Sem 1							1					
	Sem 2								1				
Total								1	1				
Vol d'animaux	Sem 1	1		1			1	1		1			
	Sem 2	3	1	1			2				2	1	
Total		4	1	2			3	1		1	2	1	



Criminalité ICT

		2000	2013	2014	2015	2016	2017	2018	2019	2020	2021	2022	2023
Fraude de cartes de paiements	Sem 1									1	1	1	
	Sem 2												1
	Total									1	1	1	1
Phishing	Sem 1												1
	Sem 2							1					
	Total							1					1



FC Autre

		2000	2013	2014	2015	2016	2017	2018	2019	2020	2021	2022	2023
Violence contre les métiers d'intérêt général	Sem 1				1		2	1		1	1		
	Sem 2									3	2		
	Total				1		2	1		4	3		
Viol collectif	Sem 2									1			1
	Total									1			1
Graffiti	Sem 1	1						2		3	1	1	1
	Sem 2	2		2	1				4	1			
	Total	3		2	1			2	4	4	1	1	1
Dégradation de voiture	Sem 1	1	7	11		2	4	2	1	3	4	8	5
	Sem 2	1	6	5	3	5	4	5	10	3	3	11	4
	Total	2	13	16	3	7	8	7	11	6	7	19	9
Rixe au couteau	Sem 1			1	1		1					1	
	Sem 2							1			1		
	Total			1	1		1	1			1	1	



PH Violence intrafamiliale (VIF)

		2000	2013	2014	2015	2016	2017	2018	2019	2020	2021	2022	2023
VIF: physique, dans le couple	Sem 1		12	5	8	3	5	3	2	8	5	4	6
	Sem 2	1	4	2	6	8	1	4	9	4	6	3	5
Total		1	16	7	14	11	6	7	11	12	11	7	11
VIF: physique, envers des descendants	Sem 1	1	3		2		1		1	2	2		1
	Sem 2		1	2		1		1	1	1	2	2	1
Total		1	4	2	2	1	1	1	2	3	4	2	2
VIF: physique, envers d'autres membres	Sem 1	7	1			1	1		1		1	1	2
	Sem 2	1		1				1	2	2	3		2
Total		8	1	1		1	1	1	3	2	4	1	4
VIF: sexuelle, dans le couple	Sem 1												1
	Total												1
VIF: sexuelle, envers des descendants	Sem 1								1				
	Sem 2	1		1		1							
Total		1		1		1			1				
VIF: psychique, dans le couple	Sem 1	4	8	4	2	4	3	4	1	7	6	9	2
	Sem 2	4	10	4	11	1	1	2	3	8	5	5	3
Total		8	18	8	13	5	4	6	4	15	11	14	5
VIF: psychique, envers des descendants	Sem 2					1						1	
	Total					1						1	
VIF: psychique, envers d'autres membres	Sem 1							1					
	Sem 2										1		
Total								1			1		
VIF: économique, dans le couple	Sem 1		1				2						
	Sem 2		2		1				1				
Total			3		1		2		1				



PH Violence intrafamiliale (VIF)

		2000	2013	2014	2015	2016	2017	2018	2019	2020	2021	2022	2023
VIF: économique, envers d'autres membres	Sem 1	4	1	2	1	1	1	1		1	1	1	
	Sem 2	6	2	1		1			1				
Total		10	3	3	1	2	1	1	1	1	1	1	



PH Hormones et dopage

		2000	2013	2014	2015	2016	2017	2018	2019	2020	2021	2022	2023
Dopage humain	Sem 1												1
	Sem 2				1								
	Total				1								1
Engraissement illégal	Sem 1	1											
	Total	1											



PH Drogues

		2000	2013	2014	2015	2016	2017	2018	2019	2020	2021	2022	2023
Vente de cocaïne	Sem 1											1	
	Total											1	
Import-export de drogues synthétiques	Sem 2								1				
	Total								1				
Vente de drogues synthétiques	Sem 2									1			
	Total									1			
Production de cannabis (culture)	Sem 1				1			1	1				
	Sem 2		1	1	1					1			
	Total		1	1	2			1	1	1			
Vente de cannabis en grande quantité	Sem 1								1				
	Total								1				



PH Traite des êtres humains

		2000	2013	2014	2015	2016	2017	2018	2019	2020	2021	2022	2023
TEH - exploitation sexuelle	Sem 1				1			1					
	Total				1			1					



PH Violence dans l'espace public

		2000	2013	2014	2015	2016	2017	2018	2019	2020	2021	2022	2023
Violence physique (transport public)	Sem 1							1		1			
	Sem 2												2
Total								1		1			2
Violence physique (voie publique)	Sem 1	1	3	2	2	2	2	2	1	3	1	4	5
	Sem 2		5	1	1	1			5	4	1	2	1
Total		1	8	3	3	3	2	2	6	7	2	6	6
Violence physique (autre endroit public)	Sem 1	2		1			1						
	Sem 2	4	1										
Total		6	1	1			1						
Violence physique (endroit accessible au public)	Sem 1	6	1	3	5	1	1	1	1		1	2	1
	Sem 2		1	1	1	3	1	1		2	3	4	1
Total		6	2	4	6	4	2	2	1	2	4	6	2
Violence sexuelle (transport public)	Sem 1	1											1
	Sem 2										1		
Total		1									1		1
Violence sexuelle (voie publique)	Sem 1								1				
	Sem 2						1						
Total							1		1				
Violence sexuelle (autre endroit public)	Sem 2			1							1		
	Total			1							1		
Violence sexuelle (endroit accessible au public)	Sem 1										1		2
	Sem 2	2		1			1	1		1			
Total		2		1			1	1		1	1		2
Violence psychique (transport public)	Sem 1												1
	Sem 2											1	2
Total												1	3



PH Violence dans l'espace public

		2000	2013	2014	2015	2016	2017	2018	2019	2020	2021	2022	2023
Violence psychique (voie publique)	Sem 1		2	4	1	3	2	1		4	2	3	3
	Sem 2	1	3		4	2	2	5	3	1	5	4	4
	Total	1	5	4	5	5	4	6	3	5	7	7	7
Violence psychique (autre endroit public)	Sem 1			2									
	Sem 2	1	1			1				2			1
	Total	1	1	2		1				2			1
Violence psychique (endroit accessible au public)	Sem 1	3	1	3	5	1				1		1	2
	Sem 2		2	1	2		2			1	4	1	4
	Total	3	3	4	7	1	2			2	4	2	6
Vol à main armée (voie publique)	Sem 2												1
	Total												1
Vol à main armée (endroit accessible au public)	Sem 2							1					
	Total							1					
Vol avec violence sans arme (voie publique)	Sem 1					1	1						
	Sem 2		1			1				1			
	Total		1			1	1	1		1			
Vol avec violence sans arme (endr. acces. au pub.)	Sem 1				1								
	Total				1								



PH Autre

		2000	2013	2014	2015	2016	2017	2018	2019	2020	2021	2022	2023
Faux policiers	Sem 2		6					1					
	Total		6					1					
Terrorisme, extrémisme et radicalisme	Sem 1			1			1						
	Sem 2				2			1					
	Total			1	2		1	1					
Cyberharcèlement	Sem 1		8	4	4	1	7	3	1		1	1	
	Sem 2		4	1	3		5	4		1	1		2
	Total		12	5	7	1	12	7	1	1	2	1	2
Fraude à l'identité	Sem 1			1	1		2			1	2	1	
	Sem 2	1	1			1		2	1		3	2	1
	Total	1	1	2	1	1	2	2	1	1	5	3	1



Gouvy

2022

FC Vol moyen de transport

	Mar	Août	Sep	Total
Vol de voiture		1		1
Vol dans les garages		1		1
Vol de vélo	1		1	2

FC Cambriolage

	Fév	Mar	Juil	Août	Sep	Nov	Déc	Total
Cambriolage dans habitation	5	1	2	5	3	1	3	20
Cambriolage ds entreprise ou commerce		2	1		1			4
Cambriolage dans bâtiment (total)	5	3	3	5	4	1	3	24

FC Vol autre

	Jan	Fév	Mar	Mai	Juin	Juil	Août	Sep	Total
Vol avec violence sans arme		1					1		2
Vol dans ou sur un véhicule					1		2	1	4
Vol à l'étalage	1		1			2			4
Vol de métaux							1		1
Vol sur les chantiers				1					1
Vol d'animaux								1	1

Criminalité ICT

	Mai	Total
Fraude de cartes de paiements	1	1



FC Autre

	Fév	Mar	Avr	Mai	Juin	Juil	Août	Sep	Nov	Déc	Total
Graffiti	1										1
Dégradation de voiture	1	1	2	2	2	1	5	2	2	1	19
Rixe au couteau			1								1

PH Violence intrafamiliale (VIF)

	Jan	Fév	Mar	Avr	Mai	Juil	Août	Sep	Oct	Nov	Déc	Total
VIF: physique, dans le couple	1		2		1	1	1		1			7
VIF: physique, envers des descendants							1		1			2
VIF: physique, envers d'autres membres					1							1
VIF: psychique, dans le couple		2	1	2	4	1		1	1	1	1	14
VIF: psychique, envers des descendants									1			1
VIF: économique, envers d'autres membres				1								1

PH Drogues

	Mai	Total
Vente de cocaïne	1	1

PH Violence dans l'espace public

	Jan	Fév	Mar	Mai	Juin	Juil	Août	Oct	Nov	Déc	Total
Violence physique (voie publique)	1			1	2	1		1			6
Violence physique (endroit accessible au public)			1		1			1	1	2	6
Violence psychique (transport public)								1			1
Violence psychique (voie publique)		1		1	1		1	2		1	7
Violence psychique (endroit accessible au public)					1	1					2



PH Autre

	Mai	Juin	Juil	Nov	Total
Cyberharcèlement	1				1
Fraude à l'identité		1	1	1	3



2023

FC Vol moyen de transport

	Mar	Mai	Oct	Total
Vol de voiture	3		1	4
Vol de vélo		2		2

FC Cambriolage

	Jan	Fév	Mar	Mai	Juin	Juil	Août	Sep	Nov	Déc	Total
Cambriolage dans habitation	2		2	1	2	1	1	1	2	1	13
Cambriolage ds service public ou bâtiment administ		1			1					1	3
Cambriolage dans bâtiment (total)	2	1	2	1	3	1	1	1	2	2	16

FC Vol autre

	Fév	Mar	Juin	Juil	Août	Sep	Nov	Déc	Total
Vol à main armée					1				1
Vol dans ou sur un véhicule	1	3		2				1	7
Vol d'armes et explosifs					1				1
Vol à la tire			1						1
Vol à l'étalage						1	1		2
Vol par ruse								1	1
Vol de métaux								1	1
Vol sur les chantiers							1		1

Criminalité ICT

	Juin	Juil	Total
Fraude de cartes de paiements		1	1
Phishing	1		1



FC Autre

	Jan	Avr	Mai	Juin	Juil	Oct	Déc	Total
Viol collectif						1		1
Graffiti		1						1
Dégradation de voiture	1	1	2	1	3		1	9

PH Violence intrafamiliale (VIF)

	Jan	Fév	Avr	Juin	Juil	Août	Oct	Nov	Déc	Total
VIF: physique, dans le couple	1		2	3	1		1	2	1	11
VIF: physique, envers des descendants				1				1		2
VIF: physique, envers d'autres membres	1		1		1	1				4
VIF: sexuelle, dans le couple			1							1
VIF: psychique, dans le couple		1	1		1	2				5

PH Hormones et dopage

	Mar	Total
Dopage humain	1	1



PH Violence dans l'espace public

	Jan	Fév	Mar	Avr	Mai	Juin	Juil	Août	Sep	Oct	Nov	Déc	Total
Violence physique (transport public)												2	2
Violence physique (voie publique)	1			1		3		1					6
Violence physique (endroit accessible au public)			1									1	2
Violence sexuelle (transport public)					1								1
Violence sexuelle (endroit accessible au public)					1	1							2
Violence psychique (transport public)	1											2	3
Violence psychique (voie publique)			2	1			1	1	1	1			7
Violence psychique (autre endroit public)											1		1
Violence psychique (endroit accessible au public)	1	1					1				1	2	6
Vol à main armée (voie publique)								1					1

PH Autre

	Août	Nov	Total
Cyberharcèlement	2		2
Fraude à l'identité		1	1

STATISTIQUES POLICIERES DE CRIMINALITE

LIEU DE PERPETRATION: COMMUNE

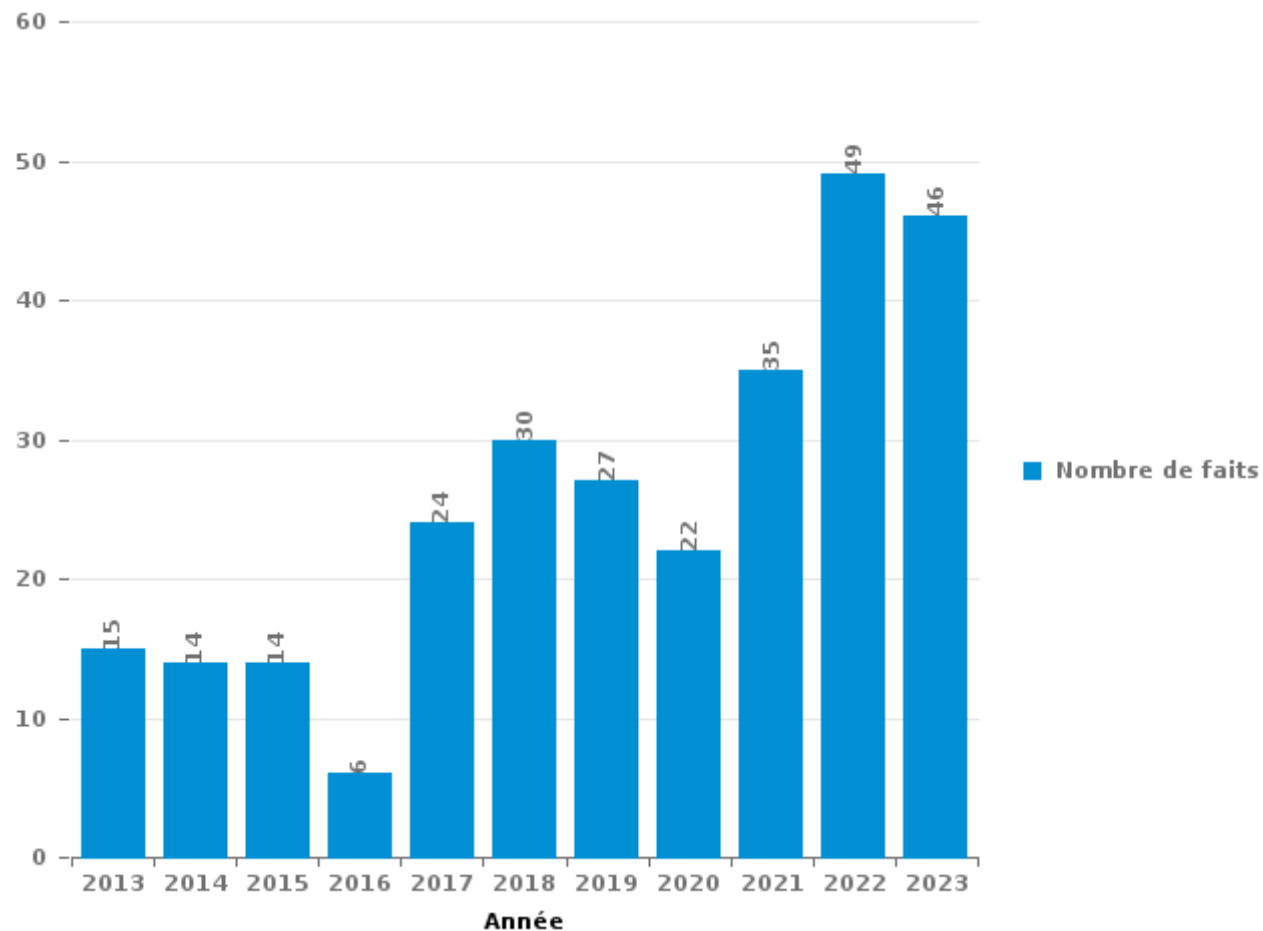
Gouvy

PARTIE III : ICT



Gouvy

Nombre total de délits avec un élément ICT/online, depuis 2013





Criminalité ICT/online au sens strict

Infractions (exhaustif)

	2014	2016	2018	2019	2020	2021	2022	2023
Criminalité informatique: Faux en informatique:				1				
Criminalité informatique: Fraude informatique:	2		6	6	7	6	7	20
Criminalité informatique: Hacking:		1		1	2			2
Criminalité informatique: Sabotage:		1	1	1				
Total:	2	2	7	9	9	6	7	22

Figures criminelles (à considérer spécifiquement – ne pas additionner avec d'autres éléments – risque de double comptage!)

	2018	2020	2021	2022	2023
Fraude de cartes de paiements		1	1	1	1
Phishing	1				1



Criminalité ICT/online au sens large

Infractions (uniquement si code-fait existe)

	2013	2014	2015	2016	2017	2018	2019	2020	2021	2022	2023
Fraude: Escroquerie: Fraude par internet	3	6	4	2	11	13	16	12	22	40	21
Infr. contre autres valeurs morales et sentiments: Cyberlokkung (leurre de mineur par ICT):					1				1		
Infr. contre les moeurs: Voyeurisme: Diffusion enregistrement nudité ou intimité								1	1	1	
Total:	3	6	4	2	12	13	16	13	24	41	21

Figures criminelles (à considérer spécifiquement – ne pas additionner avec d'autres éléments – risque de double comptage!)

	2013	2014	2015	2016	2017	2018	2019	2020	2021	2022	2023
Cyberharcèlement	12	5	7	1	12	7	1	1	2	1	2

STATISTIQUES POLICIERES DE CRIMINALITE

LIEU DE PERPETRATION: COMMUNE

Gouvy

PARTIE IV : DESTINATION LIEU



Gouvy

Vol et extorsion

	2000	2013	2014	2015	2016	2017	2018	2019	2020	2021	2022	2023
Habitation: maison	35	31	38	19	32	26	47	43	26	29	26	19
Voie publique	9	7	6	7	3	7	5	5	5	5	4	9
Terrain	7	12	7	8	6	5	3	6	1	1		1
Habitation: autre	8	8	5	3	2	5	5	4		1	4	3
Habitation: dépendances		8	7	2	2	3	9	3	3	2	1	1
Habitation: non précisée	3	3		2	2	1	13	5	6	1	3	2
Magasin	5	4	4		1	1	7	2	3	4	7	2
Service public		3	8	4	5	3	6		5		1	5
Habitation: allée	1	6	4		4	1	3	5	1	3		4
Habitation: appartement	6	5	2	4	2	1	6	1	1	1	1	2
Entreprise	1	7	4		2			7			3	1
Parking		2		1	2	2	2	5	4	2	2	1
Inconnue	4	3		1	3	1	2	1	3	1		3
Horeca	2	4	1	3		1	1	4	3			1
Culture et loisirs	2	1		3	3	3	1		3	1		2
Autre		2	1	1	1		1	3		1	1	1
Chantier		3	2	1					2			1
Habitation: garage		1	2	2	1					1		1
Institution d'enseignement	1		1	2	1	1	1			1		
Bâtiment administratif			1	1	1			2	1			1
Station de bus / métro et gare de chemin de fer			1		1	1	1	1	1		1	
Edifice religieux / lieu du culte	1	1	1				2			1		
Moyen de transport: train / tram / métro			2	1			1					
Moyen de transport: voiture	1				1		2					
Stade		1		1				1				1
Médecin / dentiste / pharmacien						1	1			1		
Service			1								1	
Banque / institution financière					1							
Cimetière									1			
Maison de repos				1								
Moyen de transport: autobus / autocar	1											
Moyen de transport: autre						1						
Moyen de transport: camion				1								
Total	87	112	98	68	76	64	119	98	69	56	55	61



Gouvy

Dégradation de la propriété

	2000	2013	2014	2015	2016	2017	2018	2019	2020	2021	2022	2023
Habitation: résidence principale	11	18	15	9	10	10	9	15	4	2	6	11
Voie publique	5	6	5	3	5	1	1	4	4	5	5	6
Terrain	5	2	7	7	7	2	4	4	4		1	2
Service public		5		1	3	6	3	3	1	6	7	5
Habitation: allée		6	5		4	3	2		3	1	2	2
Habitation: résidence secondaire	2	2	2	1	1	1	2	2	4	3		1
Parking		3	2		1	1	3		1	1	4	2
Habitation: non précisée			1	1			1	2	4		4	1
Habitation: jardin	1		3	2		2		1			1	1
Culture et loisirs	1	1					1	2	3		2	
Entreprise	1	1	1			2		2	1		1	
Habitation: dépendances	1		3	1			1	1			1	
Horeca			1	2	2				1			
Institution d'enseignement	3		3									
Bâtiment administratif		1				2				1		
Habitation: garage		2		1								
Magasin							2		1			
Station de bus / métro et gare de chemin de fer	2										1	
Autre							2					
Chantier	1								1			
Cimetière	1					1						
Edifice religieux / lieu du culte										1		1
Inconnue												2
Bureau de police			1									
Moyen de transport: autre						1						
Moyen de transport: voiture	1											
Stade		1										
Total	35	48	49	28	33	32	31	36	32	20	35	34



Gouvy

Infractions contre l'intégrité physique

	2000	2013	2014	2015	2016	2017	2018	2019	2020	2021	2022	2023
Habitation	19	30	14	14	18	17	11	20	18	19	17	20
Service public		2		6	9	6	8	7	11	5	8	7
Voie publique	4	12	3	3	4	3	3	8	6	3	9	10
Culture et loisirs	4	2	2	2	2	2	1		1	1	5	2
Habitation: allée	1		2	1	5	3			1		1	1
Institution d'enseignement					1	1		3		1		1
Horeca			1	2		1	1					
Parking	1				1			1		1	1	
Entreprise		1				1	1					1
Habitation: jardin										1	1	1
Inconnue									1	2		
Stade			1	1	1							
Terrain	1	1					1					
Moyen de transport: autre						1	1					
Station de bus / métro et gare de chemin de fer							1		1			
Arrêt de bus / tram												1
Bâtiment administratif										1		
Bureau de police	1											
Eaux intérieures et maritimes	1											
Infrastructure sportive										1		
Maison de repos											1	
Moyen de transport: autobus / autocar												1
Total	32	48	23	29	41	35	28	39	39	35	43	45

STATISTIQUES POLICIERES DE CRIMINALITE

LIEU DE PERPETRATION: COMMUNE

Gouvy

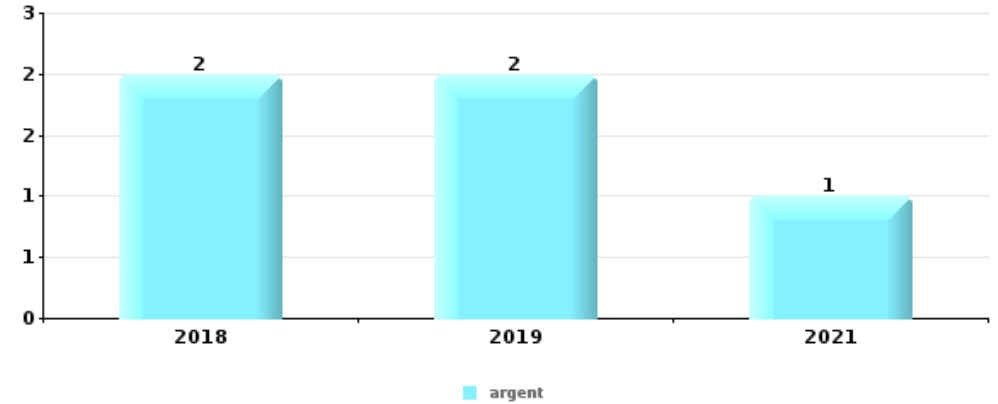
PARTIE V : OBJETS ET MOYENS DE TRANSPORT



Gouvy

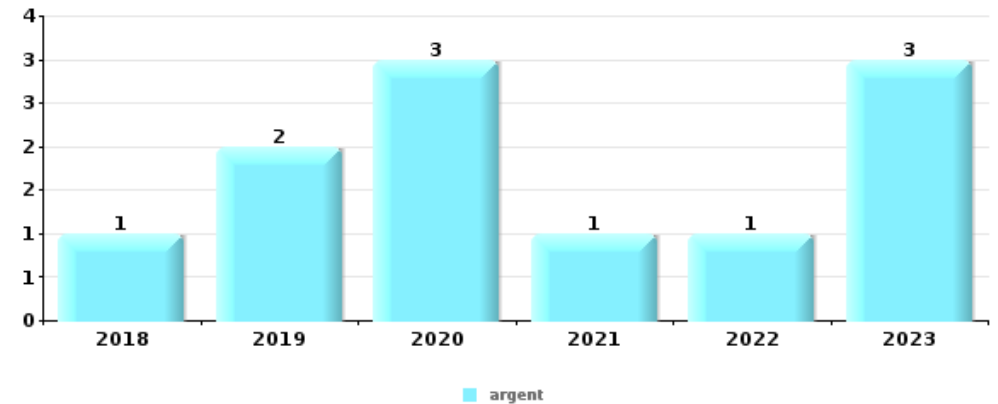
Vol à main armée

Top 5 Objets volés (sbd nombre de faits)		2018	2019	2020	2021	2022	2023
1	argent	2	2		1		
2	carte d'identité / passeport	2					1
3	carte bancaire / carte de crédit	2					
3	portefeuille	1					1
5	arme: arme à feu			1			
5	autre document officiel	1					
5	bijouterie / montre	1					
5	carte SIS	1					
5	clé						1
5	coffre-fort / coffret (argent) / caisse		1				
5	GSM et accessoires						1
5	permis de conduire						1
5	sac à main	1					



Vol dans ou sur un véhicule

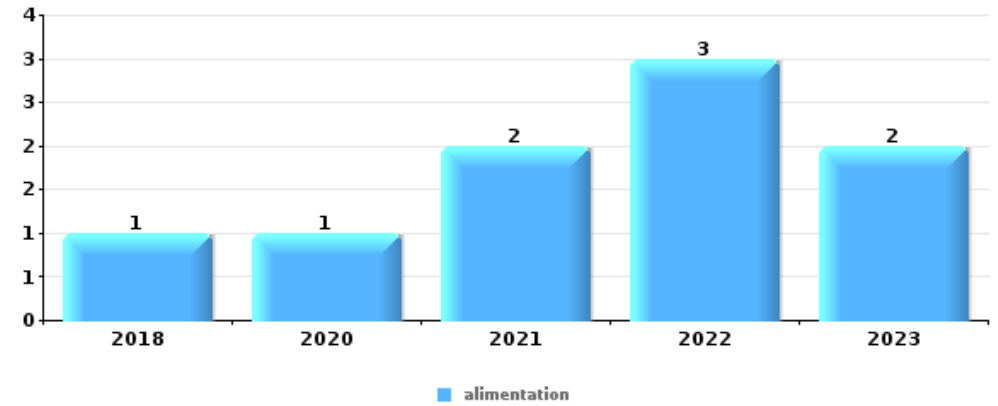
Top 5 Objets volés (sbd nombre de faits)		2018	2019	2020	2021	2022	2023
1	argent	1	2	3	1	1	3
2	carte bancaire / carte de crédit		3	1	2		3
3	permis de conduire		3	3	2		
4	carte d'identité / passeport		3	2	2		
4	portefeuille		2	3	1		1





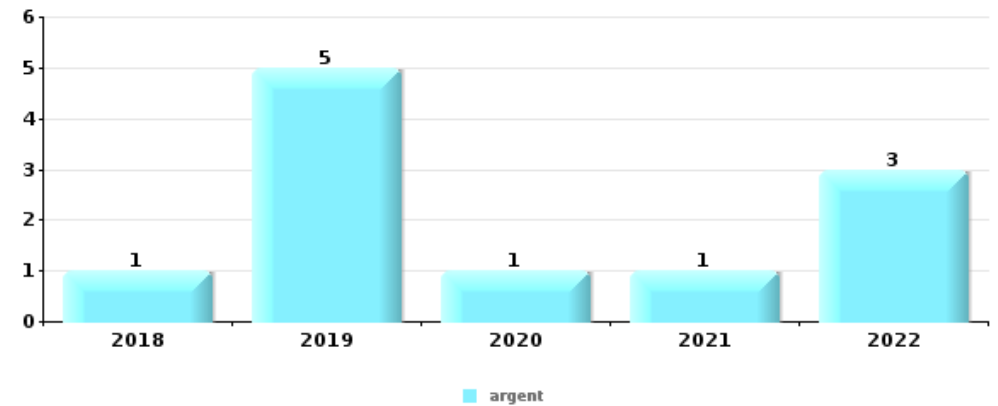
Vol à l'étalage

Top 5 Objets volés (sbd nombre de faits)		2018	2019	2020	2021	2022	2023
1	alimentation	1		1	2	3	2
2	vêtement	2				1	
3	bijouterie / montre	1					
3	ordinateur et accessoires	1					
3	outillage	1					



Cambrilage ds entreprise ou commerce

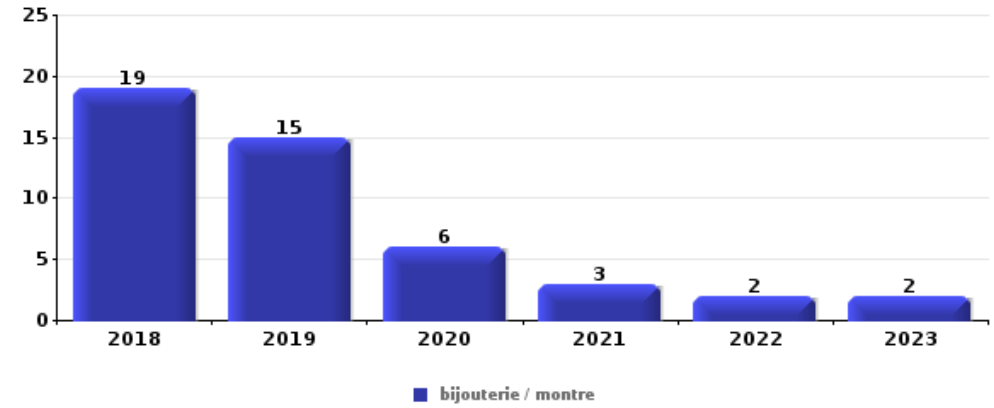
Top 5 Objets volés (sbd nombre de faits)		2018	2019	2020	2021	2022	2023
1	argent	1	5	1	1	3	
2	alimentation		1				
2	autoradio		1				
2	carburant / énergie					1	
2	coffre-fort / coffret (argent) / caisse	1					
2	document véhicule		1				
2	GPS		1				
2	GSM et accessoires		1				
2	matériaux de construction / de chantier		1				
2	ordinateur et accessoires		1				
2	outillage		1				
2	plaque d'immatriculation		1				
2	tabac					1	





Cambrassage dans habitation

Top 5 Objets volés (sbd nombre de faits)		2018	2019	2020	2021	2022	2023
1	bijouterie / montre	19	15	6	3	2	2
2	argent	13	8	6	2	6	3
3	outillage	7	5	3	2		1
4	multimédia	5	6	1	2	2	1
4	ordinateur et accessoires	8	3	2	3		1



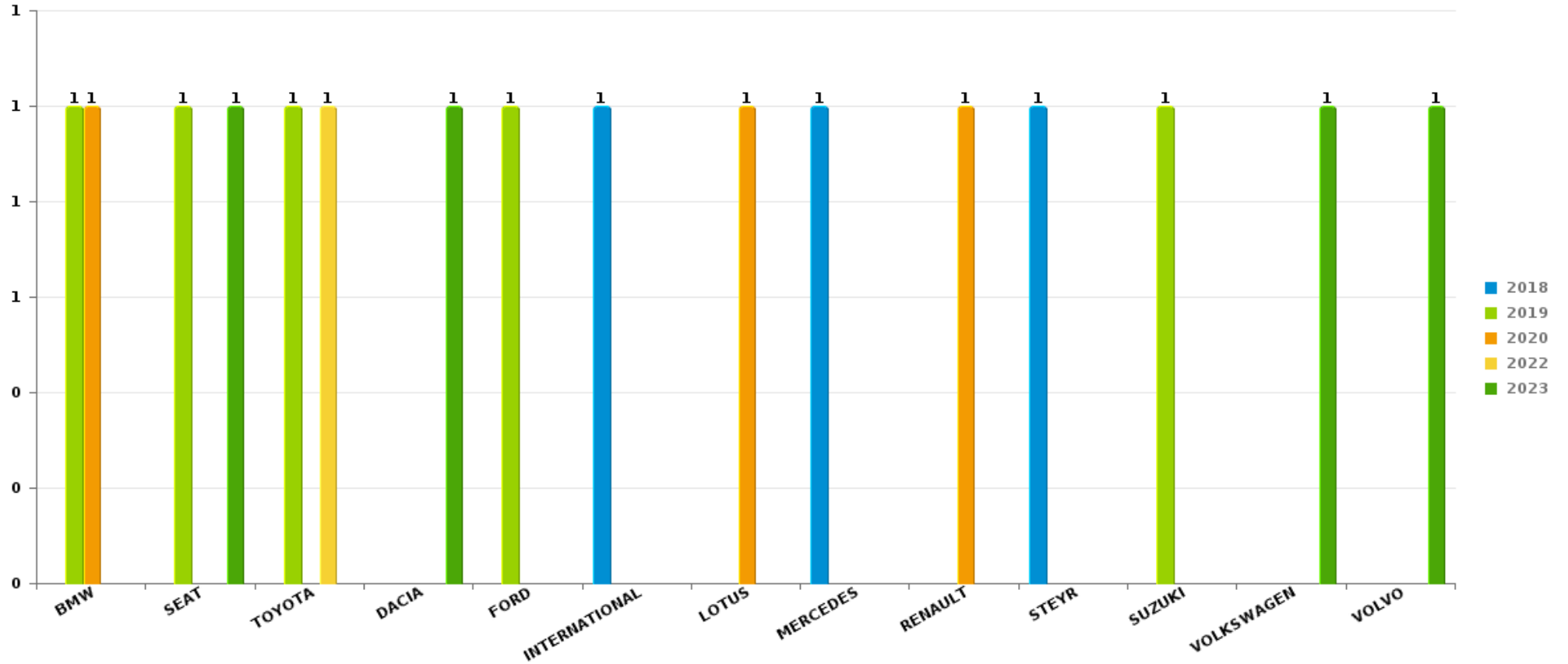
Remarque: en ce qui concerne les objets, aucun total n'est reproduit étant donné que plusieurs objets peuvent avoir été volés lors d'un même fait.



Gouvy

Vol de voiture

Nombre de voitures volées par marque (Top 5)



STATISTIQUES POLICIERES DE CRIMINALITE

LIEU DE PERPETRATION: COMMUNE

Gouvy

PARTIE VI : SUSPECTS



Partie 1: Niveau FAITS (comptage du nombre de faits pour lesquels un certain type de suspect est impliqué)

1.1. Nombre d'infractions selon le sexe des suspects identifiés (par catégorie principale)

Étant donné que, tant un suspect identifié masculin qu'un suspect identifié féminin peuvent être impliqués lors d'un même fait, il est possible que la somme des colonnes «Hommes» et «Femmes» soit supérieure à la valeur de la colonne «Total...» (voir également la note méthodologique)

Gouvy

2023

Catégorie principale / Sexe	Nombre total de faits avec au moins 1 suspect	Hommes	%	Femmes	%
Législation sur les étrangers	70	62	88,6%	16	22,9%
Infr. contre l'intégrité physique	22	19	86,4%	6	27,3%
Infr. contre la sécurité publique	8	7	87,5%	1	12,5%
Drogues	5	5	100,0%		
Armes et explosifs	4	4	100,0%		
Dégradation de la propriété	4	4	100,0%		
Vol et extorsion	4	4	100,0%		
Infr. contre autres valeurs morales et sentiments	3	3	100,0%		
Infr. contre les moeurs	3	3	100,0%		
Criminalité informatique	2	2	100,0%		
Registre de population	2	1	50,0%	2	100,0%
Environnement	1			1	100,0%
Fraude	1	1	100,0%		
Infr. contre l'autorité publique	1	1	100,0%		
Ivresse et alcool	1	1	100,0%		
Total	131	117	89,3%	26	19,8%





1.2. Nombre d'infractions selon le sexe des suspects identifiés (par figure criminelle)

Étant donné que, tant un suspect identifié masculin qu'un suspect identifié féminin peuvent être impliqués lors d'un même fait, il est possible que la somme des colonnes «Hommes» et «Femmes» soit supérieure à la valeur de la colonne «Total...» (voir également la note méthodologique)

Gouvy

2023

FC Cambriolage

Figure criminelle / Sexe	Nombre total de faits avec au moins 1 suspect identifié	Hommes	%
Cambriolage dans habitation	1	1	100,0%
Cambriolage dans bâtiment (total)	1	1	100,0%
Total	PA	PA	PA

FC Vol autre

Figure criminelle / Sexe	Nombre total de faits avec au moins 1 suspect identifié	Hommes	%
Vol à l'étalage	2	2	100,0%
Total	PA	PA	PA

PH Violence intrafamiliale (VIF)

Figure criminelle / Sexe	Nombre total de faits avec au moins 1 suspect identifié	Hommes	%	Femmes	%
VIF: physique, dans le couple	7	6	85,7%	2	28,6%
VIF: physique, envers des descendants	1	1	100,0%		
VIF: physique, envers d'autres membres	2	2	100,0%		
Total	PA	PA	PA	PA	PA



PH Violence dans l'espace public

Figure criminelle / Sexe	Nombre total de faits avec au moins 1 suspect identifié	Hommes	%	Femmes	%
Violence physique (voie publique)	3	2	66,7%	1	33,3%
Violence physique (endroit accessible au public)	2	2	100,0%		
Violence sexuelle (endroit accessible au public)	2	2	100,0%		
Violence psychique (voie publique)	2	2	100,0%		
Violence psychique (endroit accessible au public)	1	1	100,0%		
Total	PA	PA	PA	PA	PA

PH Autre

Figure criminelle / Sexe	Nombre total de faits avec au moins 1 suspect identifié	Hommes	%
Cyberharcèlement	1	1	100,0%
Total	PA	PA	PA



1.3. Nombre d'infractions selon l'âge des suspects identifiés (par catégorie principale)

Étant donné que, tant un suspect identifié mineur qu'un suspect identifié majeur peuvent être impliqués lors d'un même fait, il est possible que la somme des colonnes «Mineur» et «Majeur» soit supérieure à la valeur de la colonne «Total...» (voir également la note méthodologique)

Gouvy

2023

Catégorie principale / Âge	Nombre total de faits avec au moins 1 suspect identifié	Mineur	%	Majeur	%
Législation sur les étrangers	70	5	7,1%	67	95,7%
Infr. contre l'intégrité physique	22			22	100,0%
Infr. contre la sécurité publique	8			8	100,0%
Drogues	5	2	40,0%	3	60,0%
Armes et explosifs	4			4	100,0%
Dégradation de la propriété	4	3	75,0%	1	25,0%
Vol et extorsion	4			4	100,0%
Infr. contre autres valeurs morales et sentiments	3			3	100,0%
Infr. contre les moeurs	3	1	33,3%	2	66,7%
Criminalité informatique	2			2	100,0%
Registre de population	2			2	100,0%
Environnement	1			1	100,0%
Fraude	1			1	100,0%
Infr. contre l'autorité publique	1			1	100,0%
Ivresse et alcool	1			1	100,0%
Total	131	11	8,4%	122	93,1%



1.4. Nombre d'infractions selon l'âge des suspects identifiés (par figure criminelle)

Étant donné que, tant un suspect identifié mineur qu'un suspect identifié majeur peuvent être impliqués lors d'un même fait, il est possible que la somme des colonnes «Mineur» et «Majeur» soit supérieure à la valeur de la colonne «Total...» (voir également la note méthodologique)

Gouvy

2023

FC Cambriolage

Figure criminelle / Âge	Nombre total de faits avec au moins 1 suspect identifié	Majeur	%
Cambriolage dans habitation	1	1	100,0%
Cambriolage dans bâtiment (total)	1	1	100,0%
Total	PA	PA	PA

FC Vol autre

Figure criminelle / Âge	Nombre total de faits avec au moins 1 suspect identifié	Majeur	%
Vol à l'étalage	2	2	100,0%
Total	PA	PA	PA

PH Violence intrafamiliale (VIF)

Figure criminelle / Âge	Nombre total de faits avec au moins 1 suspect identifié	Majeur	%
VIF: physique, dans le couple	7	7	100,0%
VIF: physique, envers des descendants	1	1	100,0%
VIF: physique, envers d'autres membres	2	2	100,0%
Total	PA	PA	PA

CRIMINALITE ENREGISTREE: SUSPECTS



PH Violence dans l'espace public

Figure criminelle / Âge	Nombre total de faits avec au moins 1 suspect identifié	Majeur	%
Violence physique (voie publique)	3	3	100,0%
Violence physique (endroit accessible au public)	2	2	100,0%
Violence sexuelle (endroit accessible au public)	2	2	100,0%
Violence psychique (voie publique)	2	2	100,0%
Violence psychique (endroit accessible au public)	1	1	100,0%
Total	PA	PA	PA

PH Autre

Figure criminelle / Âge	Nombre total de faits avec au moins 1 suspect identifié	Majeur	%
Cyberharcèlement	1	1	100,0%
Total	PA	PA	PA



Partie 2: Niveau SUSPECTS-FAIT (comptage du nombre de combinaisons suspect-fait)

2.1. Nombre de suspects-fait selon le sexe des suspects identifiés (TOP 5 des catégories principales)

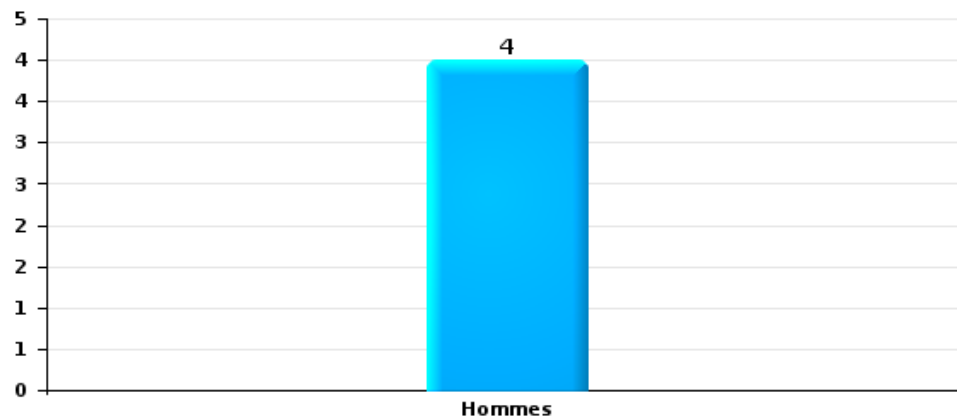
Lorsqu'un même suspect a commis plusieurs faits durant la période considérée, il est aussi comptabilisé plusieurs fois (voir également la note méthodologique)

Gouvy

2023

Vol et extorsion

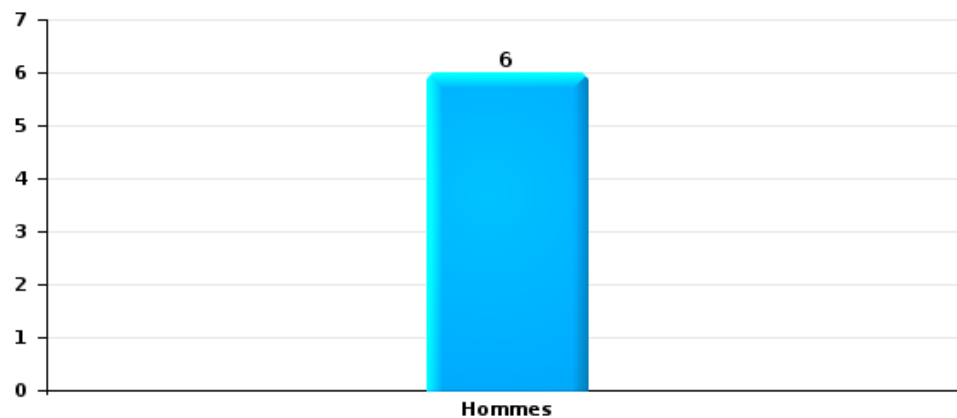
Nombre de suspects-fait selon le sexe





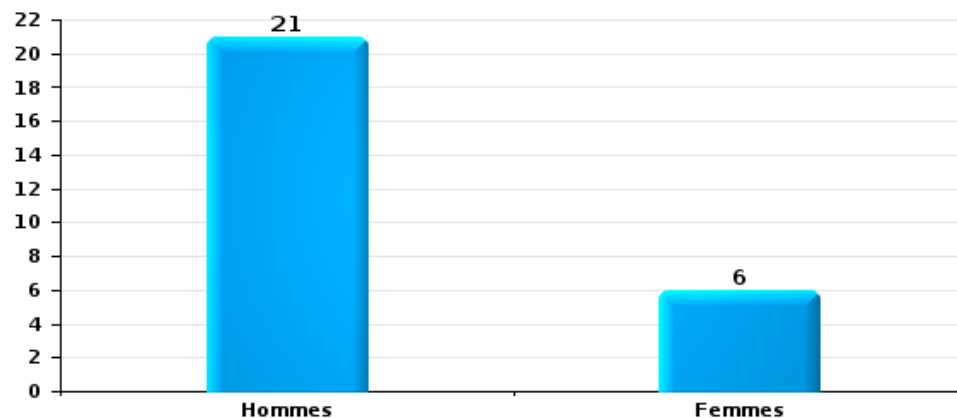
Dégradation de la propriété

Nombre de suspects-fait selon le sexe



Infr. contre l'intégrité physique

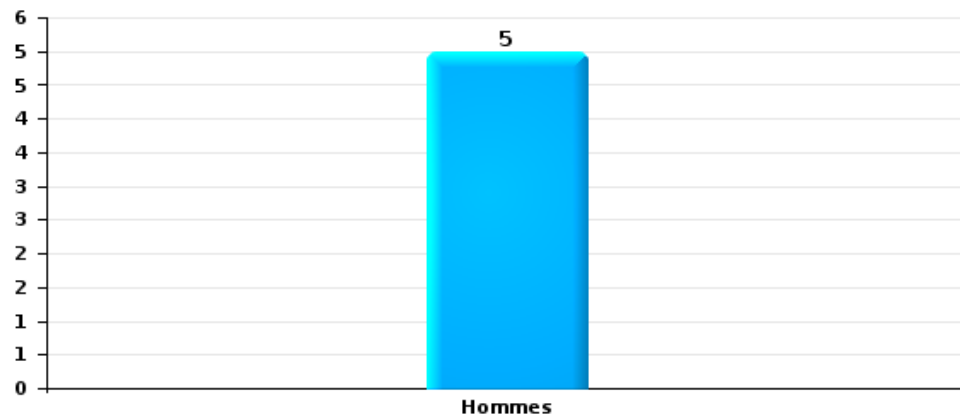
Nombre de suspects-fait selon le sexe





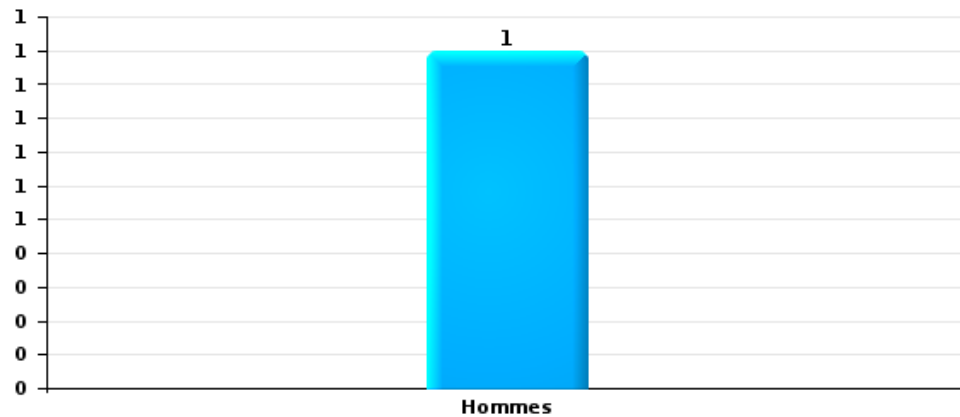
Drogues

Nombre de suspects-fait selon le sexe



Fraude

Nombre de suspects-fait selon le sexe





2.2. Nombre de suspects-fait selon le sexe des suspects identifiés (TOP 5 des figures criminelles)

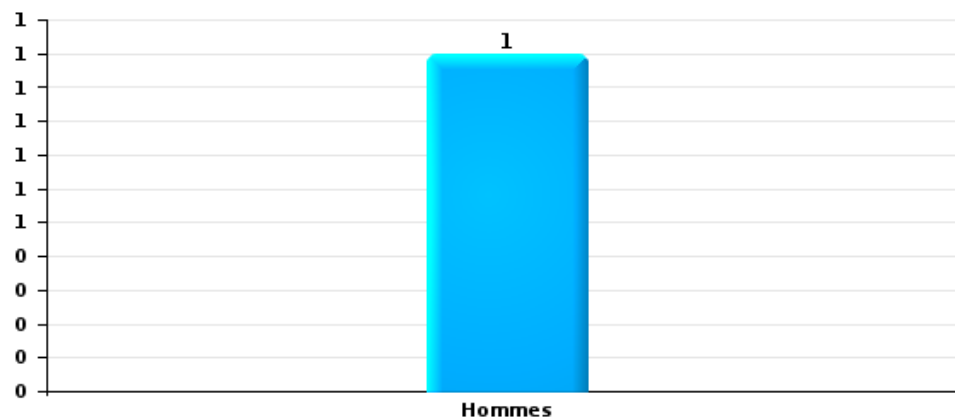
Lorsqu'un même suspect a commis plusieurs faits durant la période considérée, il est aussi comptabilisé plusieurs fois (voir également la note méthodologique)

Gouvy

2023

Cambrilage dans bâtiment (total)

Nombre de suspects-fait selon le sexe





2.3. Nombre de suspects-fait selon l'âge des suspects identifiés (TOP 5 des catégories principales)

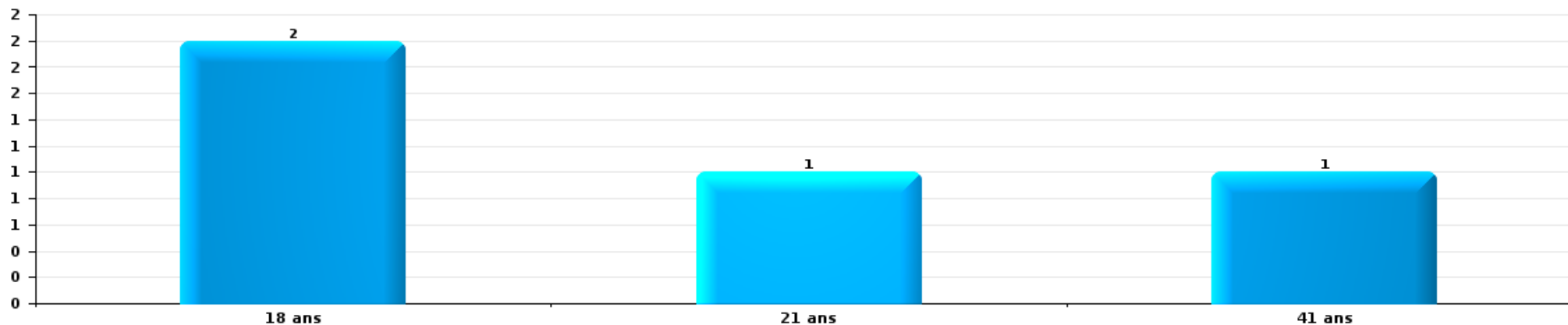
1) Lorsqu'un même suspect a commis plusieurs faits durant la période considérée, il est aussi comptabilisé plusieurs fois, qu'il ait le même âge ou non – 2) Les suspects au-dessous de 14 ans et à partir de 90 ans ne sont pas repris dans le tableau (voir également la note méthodologique)

Gouvy

2023

Vol et extorsion

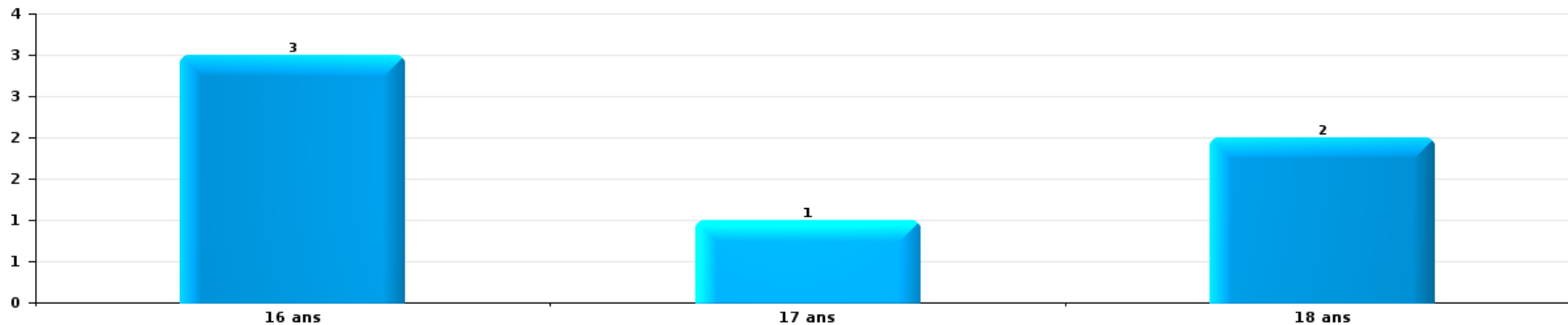
Nombre de suspects-fait par âge (chronologique)





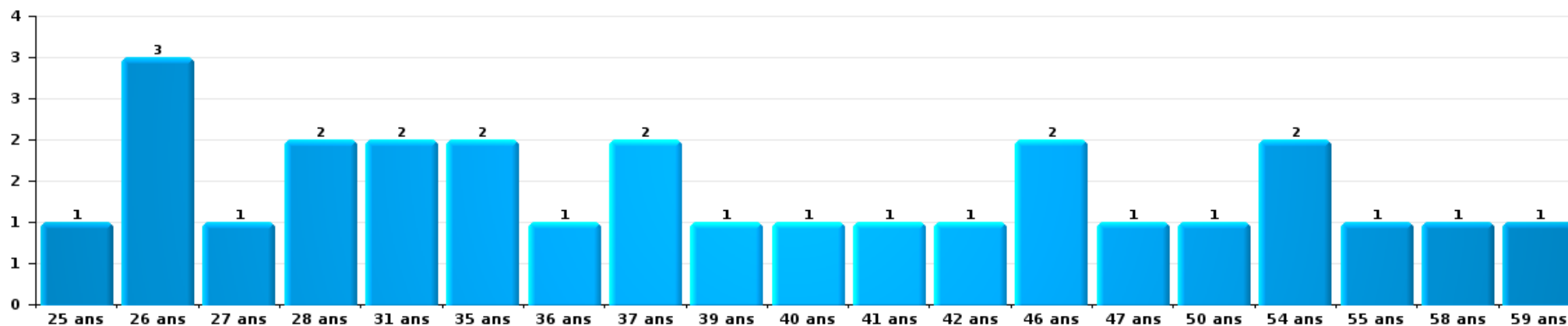
Dégradation de la propriété

Nombre de suspects-fait par âge (chronologique)



Infr. contre l'intégrité physique

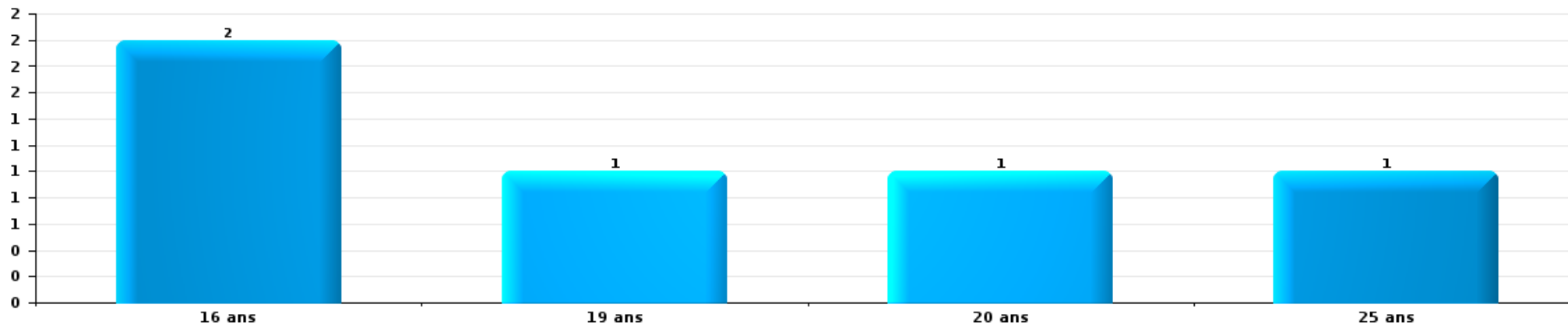
Nombre de suspects-fait par âge (chronologique)





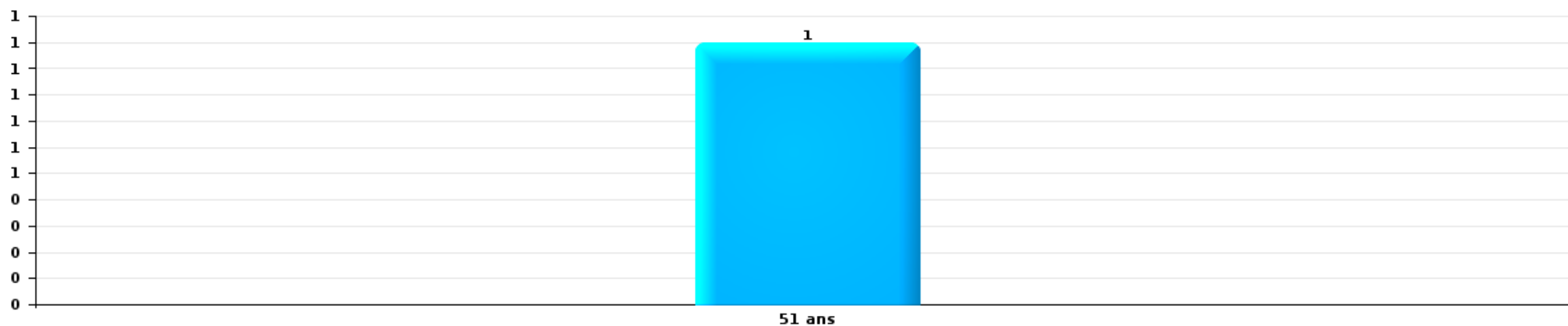
Drogues

Nombre de suspects-fait par âge (chronologique)



Fraude

Nombre de suspects-fait par âge (chronologique)





2.4. Nombre de suspects-fait selon l'âge des suspects identifiés (TOP 5 des figures criminelles)

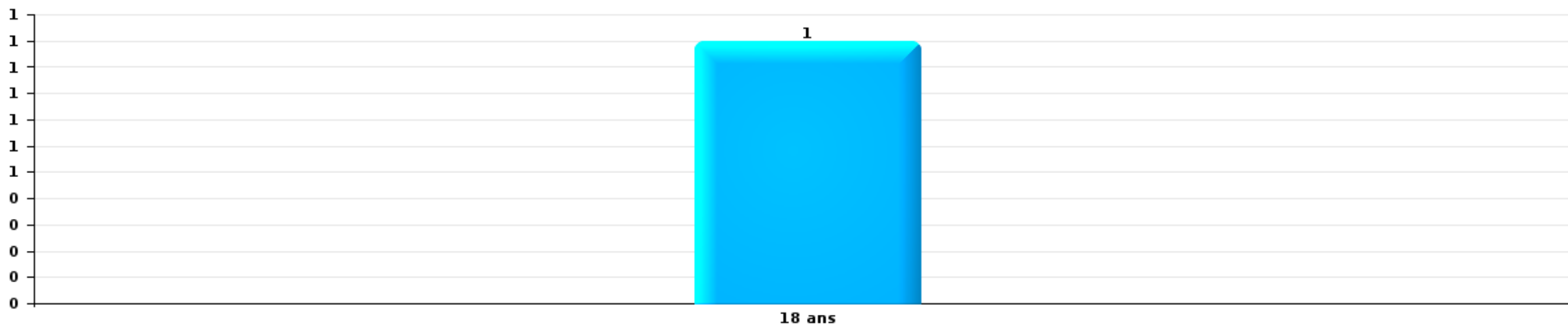
1) Lorsqu'un même suspect a commis plusieurs faits durant la période considérée, il est aussi comptabilisé plusieurs fois, qu'il ait le même âge ou non – 2) Les suspects au-dessous de 14 ans et à partir de 90 ans ne sont pas repris dans le tableau (voir également la note méthodologique)

Gouvy

2023

Cambrilage dans bâtiment (total)

Nombre de suspects-fait par âge (chronologique)



STATISTIQUES POLICIERES DE CRIMINALITE

LIEU DE PERPETRATION: COMMUNE

Gouvy

***ANNEXE I: DETAIL PAR CATEGORIE DE DELIT
CODE PENAL***

Infraction Code pénal

Infr. contre l'intégrité physique

			2000	2013	2014	2015	2016	2017	2018	2019	2020	2021	2022	2023
Assassinat	Autres	Tent.		1										
		Sous-total		1										
Meurtre	Autres	Acc.										1		
		Tent.							1		1		1	
		Sous-total							1		1	1	1	
Torture et maltraitance	Traitement inhumain	Acc.												1
	Traitement dégradant	Acc.		1	1								1	
		Sous-total		1	1								1	1
Coups et/ou blessures vol. en sphère familiale	Entre partenaires ou ex-partenaires	Acc.	1	16	7	14	11	6	7	11	12	10	7	10
	Lors d'un différend familial en général	Acc.	8											
	Par les parents envers un mineur	Acc.	1	4	1	2	1	1	1	1	3	4	1	2
	Envers les parents	Acc.		1	1		1	1	1		1	2	1	3
	Envers d'autres ascendants directs ou collatéraux	Acc.									2	1	1	
		Sous-total	10	21	9	16	13	8	9	14	17	17	9	15
Coups et/ou blessures vol. hors sphère familiale	Bagarres (=coups réciproques)	Acc.	2	2			5	1	3	3	4	2	7	7
	Coups envers fonctionnaire de police	Acc.									1			
	Envers un mineur par une pers. ayant autorité	Acc.		1		1		2			1		1	
	Envers un mineur qualité de l'auteur inconnue	Acc.		1		2		1		2	2	1	2	2
	Envers un mineur par cohabitant sans rel. Autorité	Acc.												1
	Coups envers personnel transport public	Acc.									1			
	Coups envers personnel autre service public	Acc.				1		1	1		1	3		
	Coups envers profession médicale	Acc.						1						
Non spécifié	Acc.	17	13	10	8	20	16	10	15	10	9	17	10	
		Sous-total	19	17	10	12	25	22	14	20	20	15	27	20
Abstention coupable		Acc.											1	
		Sous-total											1	
Autres infr. volontaires. c/ l'intégrité phys.	Privation de soins à enfant ou personne vulnérable	Acc.			1									
	Délaissement d'enfant ou personne vulnérable	Acc.		2			1	1		1				1
	Administration substances nuisibles	Acc.							1					
	Entrave méchante à la circulation	Acc.	1	2					1	1		2	4	5
	Voies de faits et violences légères	Acc.	1	1		1	1	2	2					
		Sous-total	2	5	1	1	2	3	4	2		2	4	6
Infr. involontaires contre l'intégrité physique	Homicides involontaires	Acc.												1
	Coups et/ou blessures involontaires	Acc.	1	1										1
	Abstention d'entretien enfant/personne vulnérable	Acc.						1		2				
	Morsure de chien	Acc.		2	2		1	1		1	1			1
		Sous-total	1	3	2		1	2		3	1			3

Infr. contre l'intégrité physique

			2000	2013	2014	2015	2016	2017	2018	2019	2020	2021	2022	2023
		Total	32	48	23	29	41	35	28	39	39	35	43	45

Infr. contre la liberté individuelle

		2000	2013	2014	2015	2016	2017	2018	2019	2020	2021	2022	2023
Enlèvement de mineur ou personne vulnérable	Autre enlèvement	Acc.			1								
		Sous-total			1								
Détention par un particulier		Acc.	1					2					
		Sous-total	1					2					
		Total	1		1			2					

Infr. contre les mœurs

			2000	2013	2014	2015	2016	2017	2018	2019	2020	2021	2022	2023
Viol n'ayant pas causé la mort	Victime < 10a	Acc.		1			2			1		2		
	Victime 10a - 14a	Acc.		1							1			
		Tent.	1											
	Victime 14a - 16a	Acc.				1					1	1	1	
	Victime 16a - 18a	Acc.			1							1		
		Acc.		1						1		2	3	
	Victime majeure	Tent.							1	1				
		Sous-total	1	3	1	1	2		2	2	4	7	1	
Viol avec conséquence inconnue		Acc.	1											
		Sous-total	1											
Viol n'ayant pas causé la mort (nvCPS)	Victime < 16a	Acc.											1	2
	Victime majeure	Acc.											1	1
		Sous-total											2	3
Attentat à la pudeur avec violence / menace	Victime < 16a	Acc.			1					1		1		
	Victime 16a - 18a	Acc.	1											
	Victime majeure	Acc.						1						
		Sous-total	1	1				1		1		1		
Attentat à la pudeur sans violence / menace	Victime < 16a	Acc.	1	1	3	1	1	1	1				4	
	Victime âge inconnu	Acc.									1	1		
		Sous-total	1	1	3	1	1	1	1		1	5		
Atteinte intégrité sexuelle sans mort (nvCPS)	Victime < 16a	Acc.											1	2
	Victime majeure	Acc.												2
		Sous-total											1	4
Atteinte intégrité sex.-indéterminé (nvCPS)		Acc.												1
		Sous-total												1
Pornographie infantile	Détention	Acc.										1	1	
	Distribution	Acc.					1			1	4			
		Sous-total				1			1	4	1	1		
Incitation à la débauche	Victime mineure	Acc.			1			1	1					
	Victime majeure	Acc.						1						
		Sous-total		1				2	1					
Exploitation de la débauche d'autrui	Victime mineure	Acc.				1			1					
		Sous-total				1			1					
Outrage public aux bonnes mœurs	Actions (exhibitionnisme, etc.)	Acc.			1	1		1				1	2	
	Exhibitionnisme (nvCPS)	Acc.												1
	Non spécifié	Acc.											1	
		Sous-total		1	1			1				1	3	1
Voyeurisme	Observation/enregistrement de nudité ou intimité	Acc.							1	1	1		1	
	Diffusion enregistrement nudité ou intimité	Acc.									1	1	1	
		Sous-total							1	1	2	1	2	

Infr. contre les mœurs

			2000	2013	2014	2015	2016	2017	2018	2019	2020	2021	2022	2023
		Total	4	4	7	4	4	5	6	5	11	16	10	9

Infr. contre autres valeurs morales et sentiments

		2000	2013	2014	2015	2016	2017	2018	2019	2020	2021	2022	2023
Harcèlement	Acc.		23	7	11	11	17	12	11	16	16	22	16
	Sous-total		23	7	11	11	17	12	11	16	16	22	16
Atteinte à l'honneur	Calomnie et diffamation	Acc.	3	4	3	4		3	3	2	4	3	11
	Déclaration calomnieuse	Acc.					1	1			1		1
	Divulgateion méchante	Acc.				1	1	1					
	Injures (Délit)	Acc.	1		1			2	1		7	2	
	Non spécifié	Acc.											
	Sous-total	4	4	4	4	5	2	7	4	2	12	5	12
Vie privée	Violation de domicile par un particulier	Acc.		3	2	1	1	2		1	1	2	
	Violation du secret des lettres	Acc.						1					
	Sous-total		3	2	1	1	3		1	1	2		
Tapage nocturne	Acc.	1	1		1		1			2	2		1
	Sous-total	1	1		1		1			2	2		1
Cyberlokkig (leurre de mineur par ICT)	Acc.						1				1		
	Sous-total						1				1		
Occupation bien d'autrui (squatter)	Pénétrer / occuper / séjourner (bien non habité)	Acc.								1			
	Sous-total									1			
	Total	5	28	14	18	17	22	22	15	22	32	29	29

Infr. relative au statut juridique de l'enfant

			2000	2013	2014	2015	2016	2017	2018	2019	2020	2021	2022	2023
Non-représentation d'enfants	Par les parents	Acc.	4	2	2		2	1		2	9	1	2	1
		Sous-total	4	2	2		2	1		2	9	1	2	1
		Total	4	2	2		2	1		2	9	1	2	1

Vol et extorsion

			2000	2013	2014	2015	2016	2017	2018	2019	2020	2021	2022	2023
Vol avec circ. aggr.	Avec violence	Acc.	1	1		1	1		3	2				1
	Sans violence	Acc.	21	42	46	22	24	24	54	49	30	20	26	17
		Tent.	12	17	13	9	13	9	13	16	14	10	6	12
		Sous-total	34	60	59	32	38	33	70	67	44	30	32	30
Vol sans circ. aggr.	Avec violence	Acc.			2		2	1	1		2			
	Sans violence, Vol à la tire	Acc.	1	1	2	2	1			1	1	1		1
	Sans violence, Vol domestique	Acc.				1			1				1	2
	Sans violence	Acc.	45	42	34	32	33	28	42	26	21	24	20	26
		Tent.	2	3	1		2	1	2	2			1	1
		Sous-total	48	46	39	35	38	30	46	29	24	25	22	30
Vol non spécifié		Acc.	2						2					1
		Tent.	3											
		Sous-total	5						2					1
Extorsion		Acc.		6						2	1	1		
		Tent.				1		1	1				1	
		Sous-total		6		1		1	1	2	1	1	1	
		Total	87	112	98	68	76	64	119	98	69	56	55	61

Fraude

		2000	2013	2014	2015	2016	2017	2018	2019	2020	2021	2022	2023
Blanchiment d'argent	Acc.		1	2	1				2				2
	Sous-total		1	2	1				2				2
Recel	Recel simple	Acc.	1								1	2	
	Sous-total		1								1	2	
Grivèlerie	Logements	Acc.			1								
	Sous-total				1								
Détournement et destruction frauduleuse	Cel frauduleux	Acc.	1			1				1		2	1
	D'argent, de papiers, etc.	Acc.		1									
	D'objets saisis	Acc.	1							3			
	Non spécifié	Acc.		1	1								
	Sous-total	2	2	2	1	1			4		2	1	
Escoquerie	Fraude par internet	Acc.	3	5	3	2	8	10	15	11	20	37	19
		Tent.		1	1		3	3	1	1	2	3	2
	Escoquerie sans internet	Acc.	3	2	4	1		7	4	6	4	3	4
		Tent.	1					2	3		2		
	Non spécifié	Acc.											
	Sous-total	3	7	8	8	3	11	22	23	18	28	43	25
Tromperie	Marchandises vendues / travail fourni	Acc.	1									1	
	Sous-total		1									1	
Abus de confiance et infr. apparentées	Abus de confiance	Acc.	2	1	1	1		4	6	1	4	4	8
	Abus des faiblesses	Acc.				1	1						
	Sous-total	4	2	1	1	2	1	4	6	1	4	4	8
Abus de biens sociaux	Par des sociétés	Acc.		1									
	Sous-total			1									
Infr. liées à l'insolvabilité	Par des tiers	Acc.				1							
	Par le débiteur	Acc.							1				
	Sous-total					1			1				
Insolvabilité frauduleuse		Acc.											
	Sous-total	1											
Chèques sans provision		Acc.							1				
	Sous-total								1				
	Total	10	14	14	12	7	12	26	33	23	33	52	36

Dégradation de la propriété

			2000	2013	2014	2015	2016	2017	2018	2019	2020	2021	2022	2023
Incendie volontaire	Dans lieu habité (de jour)	Acc.							1					
	Dans lieu habité (de nuit)	Acc.						2						
		Tent.				1								
	Dans un autre lieu (de jour)	Acc.	1			1		1	4	1	2			
	Dans un autre lieu (de nuit)	Acc.		2	2	1			1	1	1		1	1
	Dans un autre lieu (moment indéterminé)	Acc.						1						
	Non spécifié	Acc.	1											
		Sous-total	2	2	2	3		4	6	2	3		1	1
Incendie involontaire		Acc.	2	1	3	2	4	2	6	4	3	1	2	7
		Sous-total	2	1	3	2	4	2	6	4	3	1	2	7
Destruction, dénaturation, dégradation	Avec circ. aggr.	Acc.	1	1	2			1		1	1	1	1	
	Destruction de biens agricoles	Acc.	1			1	1							1
		Sous-total	2	1	2	1	1	1		1	1	1	1	1
Vandalisme	Sur véhicules	Acc.	4	10	17	4	9	8	5	10	8	6	19	8
	Sur autres biens mobiliers	Acc.	16	14	4	4	2	6	8	5	1	2	4	5
	Graffitis	Acc.	2		2	1			2	4	3		1	
	Autres détériorations sur biens immobiliers	Acc.	7	18	13	11	13	11	3	10	13	10	7	12
	Dégradation de clôture	Acc.		2	6	2	4		1					
		Sous-total	29	44	42	22	28	25	19	29	25	18	31	25
		Total	35	48	49	28	33	32	31	36	32	20	35	34

Infr. contre la Sécurité de l'Etat

			2000	2013	2014	2015	2016	2017	2018	2019	2020	2021	2022	2023
Terrorisme	Groupe terroriste	Acc.				2								
		Sous-total				2								
		Total				2								

Infr. contre la sécurité publique

			2000	2013	2014	2015	2016	2017	2018	2019	2020	2021	2022	2023	
Organisation criminelle	Acc.					1									
	Sous-total				1										
Association de malfaiteurs	Acc.								2						
	Sous-total								2						
Evasion de prisonniers	Non-respect surveillance électronique	Acc.		1	3		1								
	Sous-total			1	3		1								
Menaces	Menace d'attentat	Acc.									1	1			
	Verbales	Acc.	13	16	5	8	6	11	10	4	12	10	8	12	
	Ecrites	Acc.		4	2	7	1	6	5	3	6	3	2	2	
	Par gestes, emblèmes	Acc.	1	3	6	5	6	1	6	3	5	5	8	7	
	Alerte à la bombe	Acc.							1					1	
		Acc.	1												1
	Non spécifié	Tent.	1												
	Sous-total		16	23	13	20	13	18	22	10	24	19	18	23	
	Total		16	24	16	21	14	18	24	10	24	19	18	23	

Infr. contre l'autorité publique

		2000	2013	2014	2015	2016	2017	2018	2019	2020	2021	2022	2023
Rébellion	Rébellion armée	Acc.	1	1				1		1			1
	Rébellion non armée	Acc.			2		1	1		2	1	1	
	Non spécifié	Acc.		1									
		Sous-total	2	1	2	2	1	2		3	1	1	1
Outrages		Acc.	2		1	1	1	2		2	3		
		Sous-total	2	2	1	1	1	2		2	3		
Autres infractions	Bris de scellés	Acc.						1					
		Sous-total						1					
		Total	4	3	2	3	1	2	5	5	4	1	1

Infr. contre la foi publique

			2000	2013	2014	2015	2016	2017	2018	2019	2020	2021	2022	2023
Faux en écritures	Faux en écritures	Acc.	2	3		1	1	1	5	3		1		1
	Usage de faux en écrit. et écrit. falsifiées	Acc.	1	2	1	3	1	1	4	3	1	2		
		Sous-total	3	5	1	4	2	2	9	6	1	3		1
Usurpation	De fonctions	Acc.		4										
	De nom	Acc.			1	1		1	2	1	1	4	3	1
		Sous-total		4	1	1		1	2	1	1	4	3	1
Contrefaçon / falsification	Contrefaçon	Acc.								1	1			
	Falsification	Acc.										1	1	
		Sous-total								1	1		1	1
Fausses monnaies	Emission	Acc.	8				1							
	Autres	Acc.	5										1	
		Sous-total	13				1						1	
Faux en justice	Fausses déclarations	Acc.			1									
		Sous-total			1									
Total			16	9	3	5	3	3	11	8	3	7	5	3



Gouvry

Infraction Code pénal

Infr. contre la famille

	2000	2013	2014	2015	2016	2017	2018	2019	2020	2021	2022	2023
Abandon de famille Acc.											1	
Sous-total											1	
Refus du droit aux relations personnelles Acc.	4	10	5	13	3	2	2	2	4	7	3	4
Sous-total	4	10	5	13	3	2	2	2	4	7	3	4
Non-acquittement pension alimentaire Acc.	9	3	3		2	1						
Sous-total	9	3	3		2	1						
Total	13	13	8	13	5	3	2	2	4	7	4	4

Criminalité informatique

	2000	2013	2014	2015	2016	2017	2018	2019	2020	2021	2022	2023
Hacking Acc.					1			1	2			2
Sous-total					1			1	2			2
Faux en informatique Acc.								1				
Sous-total								1				
Fraude informatique Acc.			2				6	6	7	4	7	18
Tent.										2		2
Sous-total			2				6	6	7	6	7	20
Sabotage Acc.					1		1	1				
Sous-total					1		1	1				
Total			2		2		7	9	9	6	7	22



Exercice illégal de l'autorité publique

		2000	2013	2014	2015	2016	2017	2018	2019	2020	2021	2022	2023
Usurpation de pouvoir	Acc.		1										
	Sous-total		1										
Violation de domicile par fonctionnaire public	Acc.										1		
	Sous-total										1		
Abus de l'autorité	Acc.							1					
	Sous-total							1					
	Total		1					1			1		

Contravention Code pénal

		2000	2013	2014	2015	2016	2017	2018	2019	2020	2021	2022	2023
Injures (Contravention)	Acc.	3											
	Sous-total	3											
Autres contraventions CP	Acc.	5											
	Sous-total	5											
	Total	8											

STATISTIQUES POLICIERES DE CRIMINALITE

LIEU DE PERPETRATION: COMMUNE

Gouvy

***ANNEXE II: DETAIL PAR CATEGORIE DE DELIT
LOIS SPECIALES***



Gouvry

Infraction Lois spéciales

Drogues

			2000	2013	2014	2015	2016	2017	2018	2019	2020	2021	2022	2023	
Détention		Acc.	39	4	4	3	2	2	6	6	3	8	4	7	
		Tent.	5												
		Sous-total	44	4	4	3	2	2	6	6	3	8	4	7	
Usage	Usage individuel	Acc.	17												
		Tent.	1												
	Faciliter l'usage	Acc.				1	1		2				1		
		Sous-total	18			1	1		2				1		
Importation et exportation		Acc.	28			1				1					
		Tent.	3												
		Sous-total	31			1				1					
Fabrication		Acc.		1	1	4			6	1	1				
		Sous-total		1	1	4			6	1	1				
Commerce		Acc.	1		1	2	1	1	3	3	3			2	
		Sous-total	1		1	2	1	1	3	3	3			2	
Autres		Acc.	1		1			1							
		Tent.	1												
		Sous-total	2		1	1		1							
Total			96	5	7	12	4	4	17	11	7	8	7	7	

Législation sur les étrangers

			2000	2013	2014	2015	2016	2017	2018	2019	2020	2021	2022	2023
Transmigration illégale	Accès au territoire	Acc.				1			1	1	1	1		2
		Séjour	2	1	1	1					1	3		1
		Inscription au registre des étrangers		186	139	87	118	152	104	140	106	116	71	67
		Sous-total	2	187	140	89	118	152	105	141	108	120	71	70
Aide au séjour illégal		Acc.				1	1							
		Sous-total			1	1								
Total			2	187	140	90	119	152	105	141	108	120	71	70



Environnement

			2000	2013	2014	2015	2016	2017	2018	2019	2020	2021	2022	2023
Déchets	Déchets par professionnel	Acc.												1
	Déchets par particulier	Acc.		6	1	6	3	2	1	2	2		3	1
	Déchets par personne indéterminée	Acc.	1											
	Sous-total		1	6	1	6	3	2	1	2	2		4	1
Autres que déchets	Urbanisme	Acc.	1	1	1		1	5	1	2	1			
	Bruit	Acc.	1											
	Pollution de l'eau	Acc.											1	
	Pollution de l'air	Acc.	1											
	Pollution du sol	Acc.						1						
	Autres nuisances en matière d'environnement	Acc.				1								
Sous-total		3	1	1		2	6	1	2	1			1	
Biodiversité / Faune et flore	Bien-être animal	Acc.	5	3		1	3						1	1
	Protection de la nature	Acc.	1		2	2								1
	Permis / autorisation animaux	Acc.		1										
	Destruction d'animaux	Acc.								2				
Sous-total		6	4	2	3	3				2		1	1	
Non spécifié	Acc.	1												
Sous-total		1												
Total		11	11	4	9	8	8	2	6	3		1	6	



Armes et explosifs

			2000	2013	2014	2015	2016	2017	2018	2019	2020	2021	2022	2023
Détention illégale	Arme à feu	Acc.		10	10	1	4	2	4	3	4	1	4	2
	Arme blanche ou non à feu	Acc.		1		1	1	1	6	3	1		1	2
	Munition	Acc.		1			1							
	Non spécifié	Acc.	1		1									
		Sous-total	1	12	11	2	6	3	10	6	5	1	5	4
Port / transport illégal	Arme à feu	Acc.			1	2			1	1				
	Arme blanche ou non à feu	Acc.		1	3								1	
	Non spécifié	Acc.	3											
		Sous-total	3	1	4	2			1	1			1	
Explosifs		Acc.	1	1										
		Sous-total	1	1										
Autre	Mesures de sécurité	Acc.											1	
		Sous-total											1	
		Total	5	14	15	4	6	3	11	7	5	1	7	4

Protection de la personne

			2000	2013	2014	2015	2016	2017	2018	2019	2020	2021	2022	2023
Discrimination	Racisme et xénophobie	Acc.			1			1			1	1		1
	Fondée sur son orientation sexuelle (homophobie)	Acc.		1			1							
		Sous-total		1	1		1	1			1	1		1
Protection de la vie privée		Acc.					1			1				
		Sous-total					1			1				
Droit à l'image		Acc.												2
		Sous-total												2
		Total		1	1		2	1		1	1	1		3



Gouvy

Infraction Lois spéciales

Hormones et dopage

		2000	2013	2014	2015	2016	2017	2018	2019	2020	2021	2022	2023
Détention	Acc.					1							
	Sous-total:					1							
Usage	Acc.	1											
	Sous-total:	1											
	Total:	1				1							

Protection de la jeunesse

		2000	2013	2014	2015	2016	2017	2018	2019	2020	2021	2022	2023
Législation sur l'obligation scolaire	Acc.			1		2							
	Sous-total:			1		2							
Législation sur la protection de la jeunesse	Acc.	3	6	3	3	7	4	4	2	5	6	2	4
	Sous-total:	3	6	3	3	7	4	4	2	5	6	2	4
Non spécifié	Acc.				1			1					
	Sous-total:				1			1					
	Total:	3	6	4	4	9	4	5	2	5	6	2	4



Code pénal social

		2000	2013	2014	2015	2016	2017	2018	2019	2020	2021	2022	2023
Harcèlement au travail	Acc.			1	2		1						
	Sous-total:			1	2		1						
Travail illégal	Acc.				1								
	Sous-total:				1								
Fraude sociale aux cotisations (travail au noir)	Acc.			3	2								
	Sous-total:			3	2								
Documents sociaux	Acc.				1								
	Sous-total:				1								
Surveillance et contrôle	Acc.				1								
	Sous-total:				1								
Infr. contre foi publique en droit pénal social	Acc.				1								
	Sous-total:				1								
Escroquerie en droit pénal social	Acc.						1	1		1	1		
	Sous-total:						1	1		1	1		
	Total:			4	8		2	1		1	1		

Ivresse et alcool

		2000	2013	2014	2015	2016	2017	2018	2019	2020	2021	2022	2023
Ivresse publique	Acc.		1				4	3	1	5	2	7	1
	Sous-total:		1				4	3	1	5	2	7	1
	Total:		1				4	3	1	5	2	7	1

Registre de population

		2000	2013	2014	2015	2016	2017	2018	2019	2020	2021	2022	2023
	Acc.			3	6		1	4	3	10	5		2
	Sous-total:			3	6		1	4	3	10	5		2
	Total:			3	6		1	4	3	10	5		2



Carte d'identité

		2000	2013	2014	2015	2016	2017	2018	2019	2020	2021	2022	2023
Refus de présentation	Acc.			1									
	Sous-total:			1									
	Total:			1									

Santé publique

		2000	2013	2014	2015	2016	2017	2018	2019	2020	2021	2022	2023
Refus ou négligence respect mesures	Acc.									101	14		
	Sous-total:									101	14		
Autres	Acc.									7			
	Sous-total:									7			
	Total:									108	14		

Travail

		2000	2013	2014	2015	2016	2017	2018	2019	2020	2021	2022	2023
Fraude sociale aux cotisations (travail au noir)	Acc.				1			1			1		
	Sous-total:				1			1			1		
Autres	Acc.						1		1		1	5	
	Sous-total:						1		1		1	5	
	Total:				1	1	1	1	1		2	5	

Protection des revenus publics

		2000	2013	2014	2015	2016	2017	2018	2019	2020	2021	2022	2023
Douane et accises	Acc.			1									
	Sous-total:			1									
Fraude sociale aux allocations	Acc.			1						1			
	Sous-total:			1						1			
Fraude autres revenus publics	Acc.	3											
	Sous-total:	3											
	Total:	3		2						1			



Autres lois spéciales

		2000	2013	2014	2015	2016	2017	2018	2019	2020	2021	2022	2023
Transport	Acc.				1								
	Sous-total:				1								
Infr. dans le secteur audiovisuel	Acc.	1											
	Sous-total:	1											
Infractions Loi police chemins de fer	Acc.			1		2	2			1	1		1
	Sous-total:			1		2	2			1	1		1
Autres	Acc.	1	1							1			
	Sous-total:	1	1							1			
	Total:	2	1	1	1	2	2			2	1		1

STATISTIQUES POLICIERES DE CRIMINALITE

LIEU DE PERPETRATION: COMMUNE

Gouvy

***ANNEXE III: DETAIL
FIGURES CRIMINELLES / PHENOMENES***



Gouvy

FC Vol moyen de transport

		2000	2013	2014	2015	2016	2017	2018	2019	2020	2021	2022	2023
Vol de voiture	Acc.	4	4	4	2	1		4	5	3		1	4
	Tent.	3	1				1		1				
	Total	7	5	4	2	1	1	4	6	3		1	4
Vol de moto	Acc.		1	3		3		1	2				
	Total		1	3		3		1	2				
Carjacking	Acc.		1										
	Total		1										
Homejacking	Acc.			1									
	Total			1									
Vol dans les garages	Acc.		1		1	1			2	1		1	
	Total		1		1	1			2	1		1	
Vol de vélomoteur	Acc.	1											
	Total	1											
Vol de vélo	Acc.	3		4	1		1	1	1		1	2	2
	Total	3		4	1		1	1	1		1	2	2



FC Cambriolage

		2000	2013	2014	2015	2016	2017	2018	2019	2020	2021	2022	2023
Cambriolage dans habitation	Acc.	10	23	18	15	16	19	38	34	16	14	15	6
	Tent.	7	11	11		11	6	11	12	11	10	5	7
	Total	17	34	29	15	27	25	49	46	27	24	20	13
Cambriolage ds entreprise ou commerce	Acc.	1	6	5	1		1	2	7	2	2	4	
	Tent.	2	1		1	1	1		3	1			
	Total	3	7	5	2	1	2	2	10	3	2	4	
Cambriolage ds service public ou bâtiment administ	Acc.	1	1	7	1	3	2	3		4	1		2
	Tent.				3	1		1		1			1
	Total	1	1	7	4	4	2	4		5	1		3
Cambriolage dans bâtiment (total)	Acc.	12	29	30	17	19	21	43	41	22	17	19	8
	Tent.	9	12	11	4	13	7	12	15	13	10	5	8
	Total	21	41	41	21	32	28	55	56	35	27	24	16

FC Vol autre



FC Vol autre

		2000	2013	2014	2015	2016	2017	2018	2019	2020	2021	2022	2023
Vol à main armée	Acc.		1		1	1		2	2	1	1		1
	Total		1		1	1		2	2	1	1		1
Vol avec violence sans arme	Acc.	1	4	2		2	1	2	2	3		1	
	Tent.				1		1	1				1	
	Total	1	4	2	1	2	2	3	2	3		2	
Vol dans ou sur un véhicule	Acc.	7	8	10	5	5	1	7	6	8	3	3	6
	Tent.	1	1	1	3				2			1	1
	Total	8	9	11	8	5	1	7	8	8	3	4	7
Vol d'armes et explosifs	Acc.	2	1	2	1	1	3	5	4	1	4		1
	Total	2	1	2	1	1	3	5	4	1	4		1
Vol à l'arraché	Acc.							1					
	Total							1					
Vol à la tire	Acc.	2	1	2	2	1			1	1	1		1
	Total	2	1	2	2	1			1	1	1		1
Vol à l'étalage	Acc.	4	1			1		5		1	3	4	2
	Total	4	1			1		5		1	3	4	2
Vol par ruse	Acc.	2	6	1		2		1			1		1
	Tent.		1										
	Total	2	7	1		2		1			1		1
Vol de métaux	Acc.		1	3	2	3	2	1			1	1	1
	Total		1	3	2	3	2	1			1	1	1
Vol sur les chantiers	Acc.		3	2	1					2		1	1
	Total		3	2	1					2		1	1
Home-invasion	Acc.							1	1				
	Total							1	1				
Vol d'animaux	Acc.	4	1	2			3	1		1	2	1	
	Total	4	1	2			3	1		1	2	1	



Criminalité ICT

		2000	2013	2014	2015	2016	2017	2018	2019	2020	2021	2022	2023
Fraude de cartes de paiements	Acc.									1	1	1	
	Tent.												1
	Total									1	1	1	1
Phishing	Acc.							1					1
	Tent.												
	Total							1					1

FC Autre

		2000	2013	2014	2015	2016	2017	2018	2019	2020	2021	2022	2023
Violence contre les métiers d'intérêt général	Acc.				1		2	1		4	3		
	Tent.												
	Total				1		2	1		4	3		
Viol collectif	Acc.									1			1
	Tent.												
	Total									1			1
Graffiti	Acc.	3		2	1			2	4	4	1	1	1
	Tent.												
	Total	3		2	1			2	4	4	1	1	1
Dégradation de voiture	Acc.	2	13	16	3	7	8	7	11	6	7	19	9
	Tent.												
	Total	2	13	16	3	7	8	7	11	6	7	19	9
Rixe au couteau	Acc.			1	1		1				1	1	
	Tent.							1					
	Total			1	1		1	1			1	1	



PH Violence intrafamiliale (VIF)

		2000	2013	2014	2015	2016	2017	2018	2019	2020	2021	2022	2023
VIF: physique, dans le couple	Acc.	1	16	7	14	11	6	7	11	12	11	7	11
	Total	1	16	7	14	11	6	7	11	12	11	7	11
VIF: physique, envers des descendants	Acc.	1	4	2	2	1	1	1	2	3	4	2	2
	Total	1	4	2	2	1	1	1	2	3	4	2	2
VIF: physique, envers d'autres membres	Acc.	8	1	1		1	1	1	3	2	4	1	4
	Total	8	1	1		1	1	1	3	2	4	1	4
VIF: sexuelle, dans le couple	Acc.												1
	Total												1
VIF: sexuelle, envers des descendants	Acc.	1		1		1			1				
	Total	1		1		1			1				
VIF: psychique, dans le couple	Acc.	8	18	8	13	5	4	6	4	15	11	14	5
	Total	8	18	8	13	5	4	6	4	15	11	14	5
VIF: psychique, envers des descendants	Acc.					1						1	
	Total					1						1	
VIF: psychique, envers d'autres membres	Acc.							1			1		
	Total							1			1		
VIF: économique, dans le couple	Acc.		3		1		2		1				
	Total		3		1		2		1				
VIF: économique, envers d'autres membres	Acc.	10	3	3	1	2	1	1	1	1	1	1	
	Total	10	3	3	1	2	1	1	1	1	1	1	

PH Hormones et dopage

		2000	2013	2014	2015	2016	2017	2018	2019	2020	2021	2022	2023
Dopage humain	Acc.					1							1
	Total					1							1
Engraissement illégal	Acc.	1											
	Total	1											



PH Drogues

		2000	2013	2014	2015	2016	2017	2018	2019	2020	2021	2022	2023
Vente de cocaïne	Acc.											1	
	Total											1	
Import-export de drogues synthétiques	Acc.								1				
	Total								1				
Vente de drogues synthétiques	Acc.									1			
	Total									1			
Production de cannabis (culture)	Acc.		1	1	2			1	1	1			
	Total		1	1	2			1	1	1			
Vente de cannabis en grande quantité	Acc.								1				
	Total								1				

PH Traite des êtres humains

		2000	2013	2014	2015	2016	2017	2018	2019	2020	2021	2022	2023
TEH - exploitation sexuelle	Acc.				1			1					
	Total				1			1					

PH Violence dans l'espace public

		2000	2013	2014	2015	2016	2017	2018	2019	2020	2021	2022	2023
Violence physique (transport public)	Acc.							1		1			2
	Total							1		1			2
Violence physique (voie publique)	Acc.	1	8	3	3	3	2	2	6	7	2	6	6
	Total	1	8	3	3	3	2	2	6	7	2	6	6
Violence physique (autre endroit public)	Acc.	6	1	1			1						
	Total	6	1	1			1						
Violence physique (endroit accessible au public)	Acc.	6	2	4	6	4	2	2	1	2	4	5	2
	Tent.											1	
	Total	6	2	4	6	4	2	2	1	2	4	6	2



PH Violence dans l'espace public

		2000	2013	2014	2015	2016	2017	2018	2019	2020	2021	2022	2023
Violence sexuelle (transport public)	Acc.	1									1		1
	Total	1									1		1
Violence sexuelle (voie publique)	Acc.						1						
	Tent.								1				
	Total						1		1				
Violence sexuelle (autre endroit public)	Acc.			1							1		
	Total			1							1		
Violence sexuelle (endroit accessible au public)	Acc.	1		1			1	1		1	1		2
	Tent.	1											
	Total	2		1			1	1		1	1		2
Violence psychique (transport public)	Acc.											1	3
	Total											1	3
Violence psychique (voie publique)	Acc.	1	5	4	5	5	4	6	3	5	7	7	7
	Total	1	5	4	5	5	4	6	3	5	7	7	7
Violence psychique (autre endroit public)	Acc.	1	1	2		1				2			1
	Total	1	1	2		1				2			1
Violence psychique (endroit accessible au public)	Acc.	3	3	4	7	1	2			2	4	2	6
	Total	3	3	4	7	1	2			2	4	2	6
Vol à main armée (voie publique)	Acc.												1
	Total												1
Vol à main armée (endroit accessible au public)	Acc.								1				
	Total								1				
Vol avec violence sans arme (voie publique)	Acc.		1			1	1	1		1			
	Total		1			1	1	1		1			
Vol avec violence sans arme (endr. acces. au pub.)	Acc.					1							
	Total					1							



PH Autre

		2000	2013	2014	2015	2016	2017	2018	2019	2020	2021	2022	2023
Faux policiers	Acc.		6					1					
	Total		6					1					
Terrorisme, extrémisme et radicalisme	Acc.			1	2		1	1					
	Total			1	2		1	1					
Cyberharcèlement	Acc.		12	5	7	1	12	7	1	1	2	1	2
	Total		12	5	7	1	12	7	1	1	2	1	2
Fraude à l'identité	Acc.	1	1	2	1	1	2	2	1	1	5	3	1
	Total	1	1	2	1	1	2	2	1	1	5	3	1

STATISTIQUES POLICIERES DE CRIMINALITE

LIEU DE PERPETRATION: COMMUNE

Gouvy

***ANNEXE IV: FAITS ENREGISTRES
NON CRIMINELS***



Gouvy

Faits non criminels

Maladies / Décès / Disparition

	2000	2013	2014	2015	2016	2017	2018	2019	2020	2021	2022	2023
Suicide	1	2	4	1	4	7	5	4	5	1	4	6
Personne malade	2	1	2	1	1	2	3		1	3	1	2
Décès suspect										1		2
Décès naturel	3	1	2	1	1		1		1	1	1	1
Disparition (personne disparue)	1	4	2	2	3	5	6	6	3	4	3	2
Accident (sauf roulage)			3	1	1	1		1	2	1	1	
Sécurité des travailleurs (accident du travail)												4
Total	7	8	13	6	10	15	15	11	12	11	10	17

Appels

	2000	2013	2014	2015	2016	2017	2018	2019	2020	2021	2022	2023
Alarme	1											
Appels	2	1						1				
Total	3	1						1				

Problèmes sociaux

	2000	2013	2014	2015	2016	2017	2018	2019	2020	2021	2022	2023
Différends familiaux	15	25	25	13	10	9	7	7	21	10	10	11
Différend (pas de coups)	6	18	14	14	8	6	2	5	7	10	11	9
Affaire civile	5	7		1		2		3	1	2	3	
Protection de la jeunesse	1	8	15	6	1	3	2	3	10	16	19	6
Autres	1					1		2		1		
Total	28	58	54	34	19	21	11	20	39	39	43	26



Ordre public

	2000	2013	2014	2015	2016	2017	2018	2019	2020	2021	2022	2023
Troubles		1	1	1		3	3	3	5	2	1	1
Total		1	1	1		3	3	3	5	2	1	1

Agissements suspects

	2000	2013	2014	2015	2016	2017	2018	2019	2020	2021	2022	2023
	4	6	4	2	3	3	6	1	1	3	6	4
Total	4	6	4	2	3	3	6	1	1	3	6	4

Objets trouvés

	2000	2013	2014	2015	2016	2017	2018	2019	2020	2021	2022	2023
			1	2				1	1			
Total			1	2				1	1			

Objets perdus

	2000	2013	2014	2015	2016	2017	2018	2019	2020	2021	2022	2023
	44	128	131	110	99	112	119	109	97	80	90	100
Total	44	128	131	110	99	112	119	109	97	80	90	100



Autres non-infractions

	2000	2013	2014	2015	2016	2017	2018	2019	2020	2021	2022	2023
Ordonnance de capture								1				
Non-respect des conditions				2	3	1	4	2	8	3		
Procès-verbal d'information	3	1	7	7	3	6	4	7	4	1	1	3
Notification		3	3	1	1		1	2	1		6	1
Dégradation involontaire câbles (non-télécom)										1		
Demande signalement surveillance électronique											1	3
Fonction de contrôle armes		2	1	1	1	3	1		1	2	1	
Autres non infractions	4											
Total	7	6	11	11	8	10	10	12	14	7	9	7