

STATISTIQUES POLICIERES DE CRIMINALITE

LIEU DE PERPETRATION: COMMUNE

Fauvillers

2000 - 2023

Police fédérale - DGRIDRIIBIPOL

STATISTIQUES POLICIERES DE CRIMINALITE

LIEU DE PERPETRATION: COMMUNE

Fauvillers

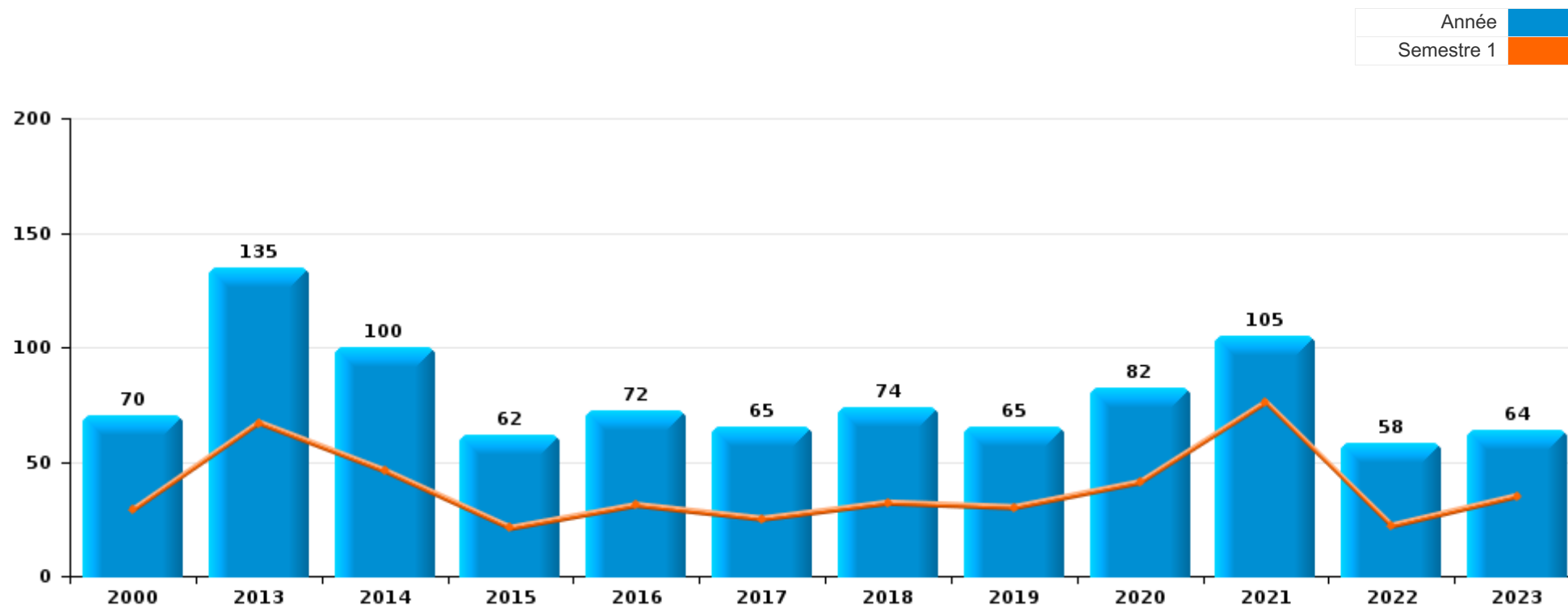
PARTIE I : INFRACTIONS JUDICIAIRES

CRIMINALITE ENREGISTREE COMMISE AU NIVEAU DE LA COMMUNE



Fauvillers

	2000	2013	2014	2015	2016	2017	2018	2019	2020	2021	2022	2023
Nombre total des délits	70	135	100	62	72	65	74	65	82	105	58	64





Fauvillers

	2000	2013	2014	2015	2016	2017	2018	2019	2020	2021	2022	2023
Vol et extorsion	30	41	30	15	15	13	22	15	9	14	15	9
Dégradation de la propriété	14	16	7	8	6	5	13	6	12	3	6	2
Infr. contre autres valeurs morales et sentiments	1	11	12	6	14	7	5	5	6	14	6	11
Infr. contre l'intégrité physique	2	8	7	11	3	10	11	12	9	2	14	6
Fraude	1	7	3	5	10	11	6	4	5	14	5	14
Infr. contre la sécurité publique	1	9	4	3	6	6	3		7	7	4	3
Armes et explosifs	1	5	2	2	5	2	5	6	4	9	2	
Environnement	5	8	6		4	2		2	4	4	1	1
Santé publique									7	22		
Infr. contre les moeurs		6	2		2	1	3	5	3	1		4
Drogues	7	6			1	1		1	5	3		1
Protection de la jeunesse	1	5	7	2	1	1	1	2	3	1		1
Criminalité informatique		1	3	1		1	2		1	2	1	5
Infr. contre la famille	4		3		4			2			2	1
Code pénal social		1	9	1		2		1			1	
Infr. contre la foi publique		6				1	1	2	2	2		1
Infr. relative au statut juridique de l'enfant	1			1	1			1	2	1	1	
Infr. contre l'autorité publique		2		1		1				2		1
Ivresse et alcool			1				2	1	1			2
Protection de la personne			1			1			2	1		
Registre de population		1		3								
Pratiques commerciales		1	1	1								
Protection des revenus publics	1	1		1								
Contravention Code pénal	1		1									
Traite des êtres humains			1							1		
Travail										2		
Autres lois spéciales				1								
Infr. contre la liberté individuelle												1
Législation sur les étrangers												1
Sous-total	70	135	100	62	72	65	74	65	82	105	58	64
Contravention règlement policier local		1	2	3	2	1	3	5	1	3	4	1
Sous-total		1	2	3	2	1	3	5	1	3	4	1
Total	70	136	102	65	74	66	77	70	83	108	62	65

FPF/DGR/DRI/BIPOL - Statistiques policières de criminalité (date de clôture: 19/04/2024)

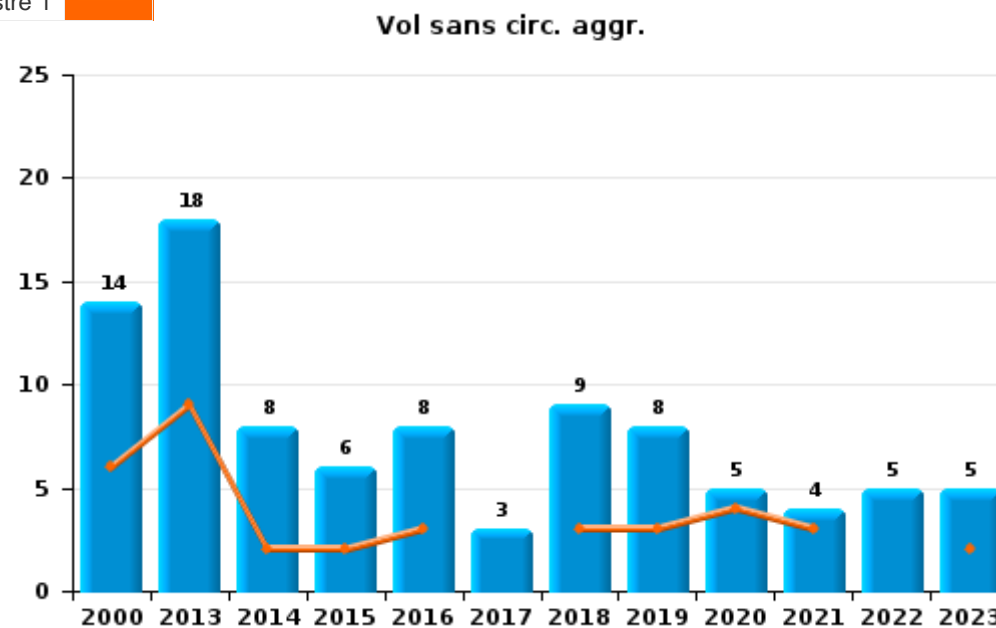
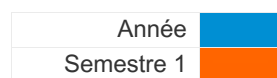
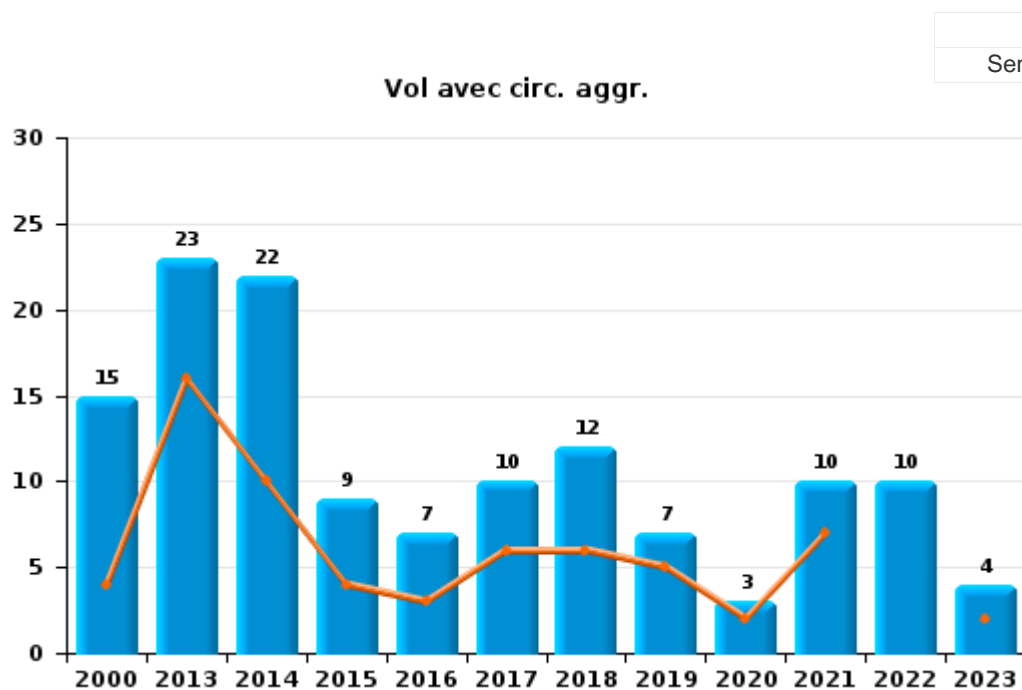
Les données pour les années 2001 jusqu'à 2012 ne sont plus publiées mais restent disponibles sur demande auprès du service BIPOL.



I.1. Catégorie des infractions : Vol et extorsion (top 5 des infractions au niveau national 2023)

Fauvillers

	2000	2013	2014	2015	2016	2017	2018	2019	2020	2021	2022	2023
Vol avec circ. aggr.	15	23	22	9	7	10	12	7	3	10	10	4
Vol sans circ. aggr.	14	18	8	6	8	3	9	8	5	4	5	5
Vol non spécifié	1								1			
Extorsion							1					
Total	30	41	30	15	15	13	22	15	9	14	15	9





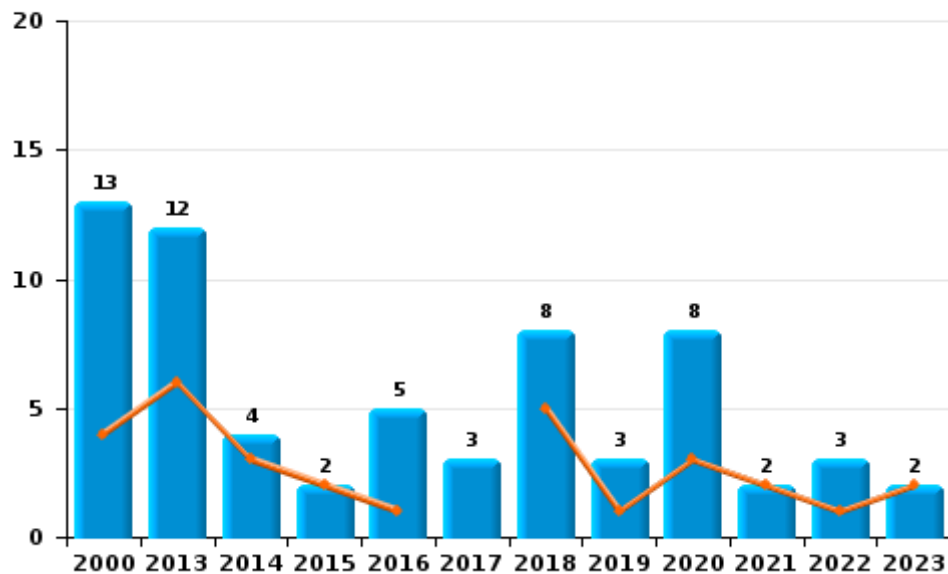
I.2. Catégorie des infractions : Dégradation de la propriété (top 5 des infractions au niveau national 2023)

Fauvillers

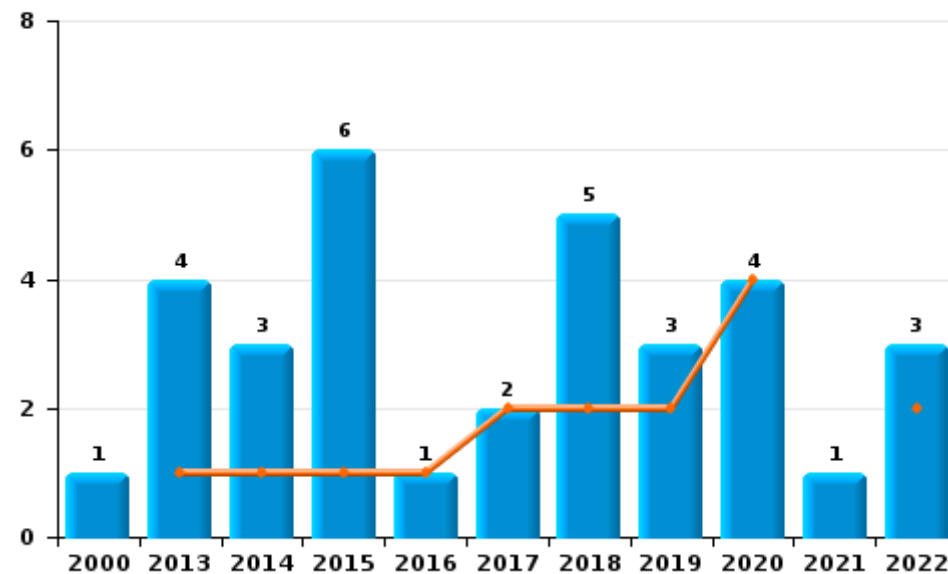
	2000	2013	2014	2015	2016	2017	2018	2019	2020	2021	2022	2023
Vandalisme	13	12	4	2	5	3	8	3	8	2	3	2
Incendie involontaire	1	3	3	5		2	5	3	3	1	2	
Incendie volontaire		1		1	1				1		1	
Total	14	16	7	8	6	5	13	6	12	3	6	2

Année	■
Semestre 1	■

Vandalisme



Incendie

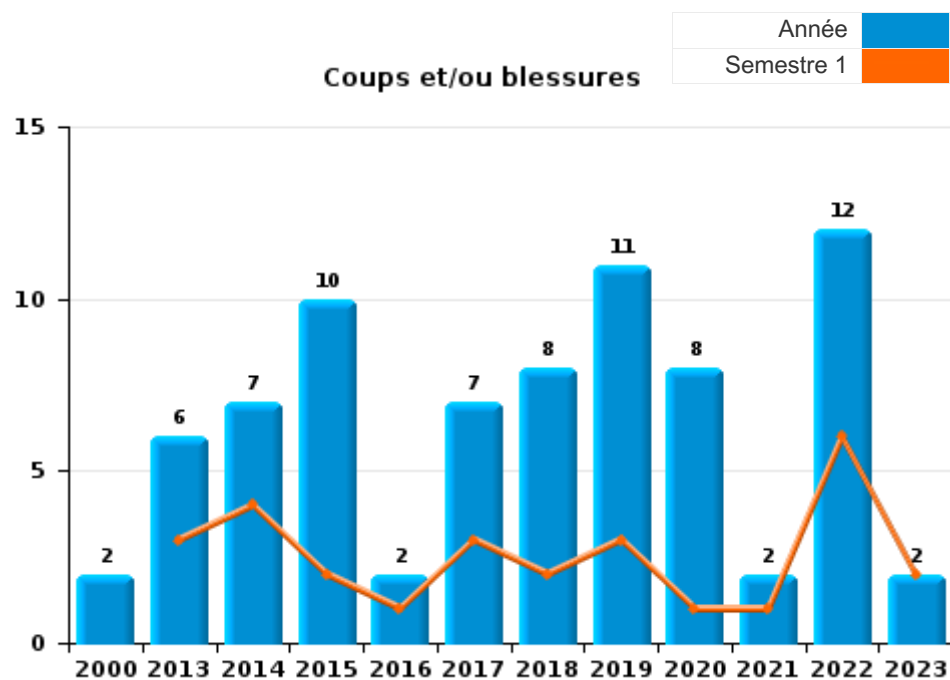




I.3. Catégorie des infractions : Infr. contre l'intégrité physique (top 5 des infractions au niveau national 2023)

Fauvillers

	2000	2013	2014	2015	2016	2017	2018	2019	2020	2021	2022	2023
Coups et/ou blessures	2	6	7	10	2	7	8	11	8	2	12	2
Autres		2		1	1	3	3	1	1		2	4
Total	2	8	7	11	3	10	11	12	9	2	14	6

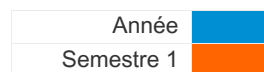




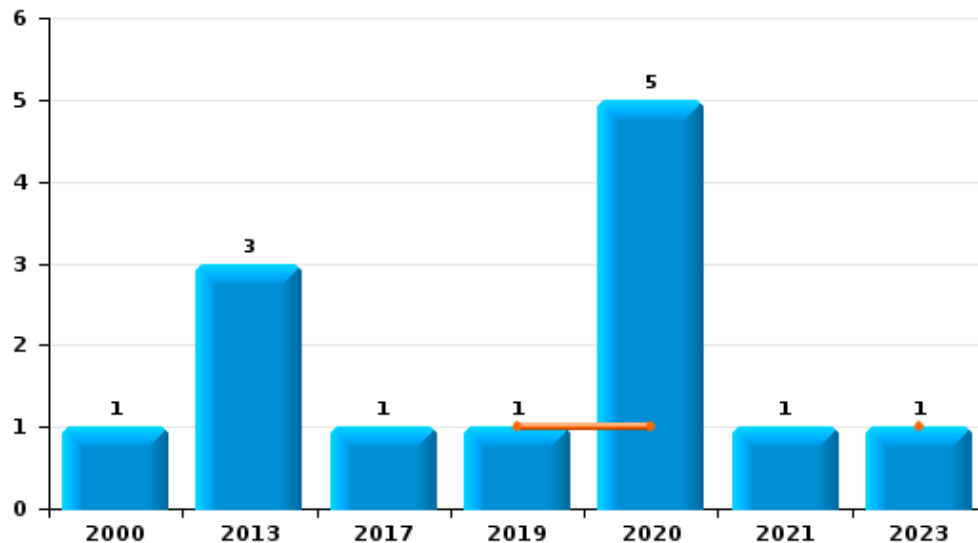
I.4. Catégorie des infractions : Drogues (top 5 des infractions au niveau national 2023)

Fauvillers

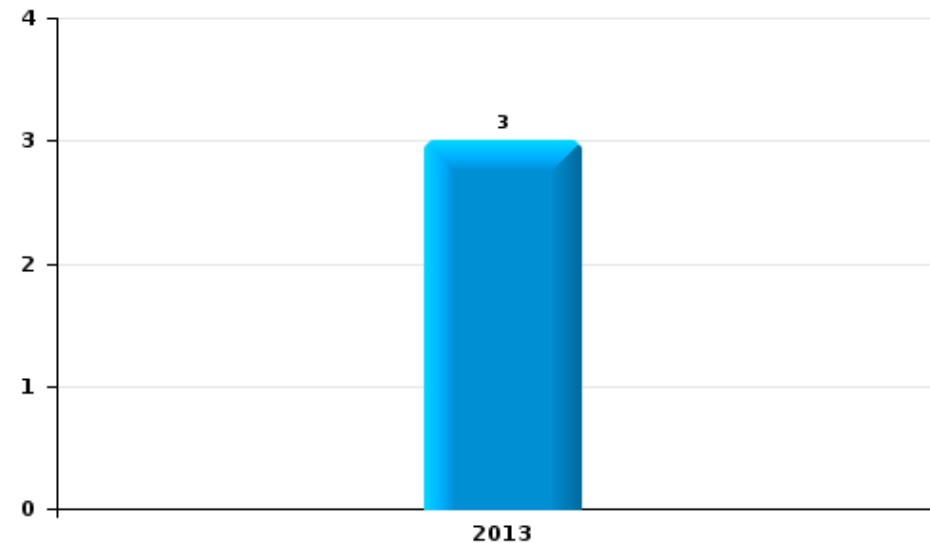
	2000	2013	2014	2015	2016	2017	2018	2019	2020	2021	2022	2023
Détention	1	3				1		1	5	1		1
Usage	5				1							
Commerce		3										
Autres										1		
Fabrication										1		
Importation et exportation	1											
Total	7	6			1	1		1	5	3		1



Détention



Commerce





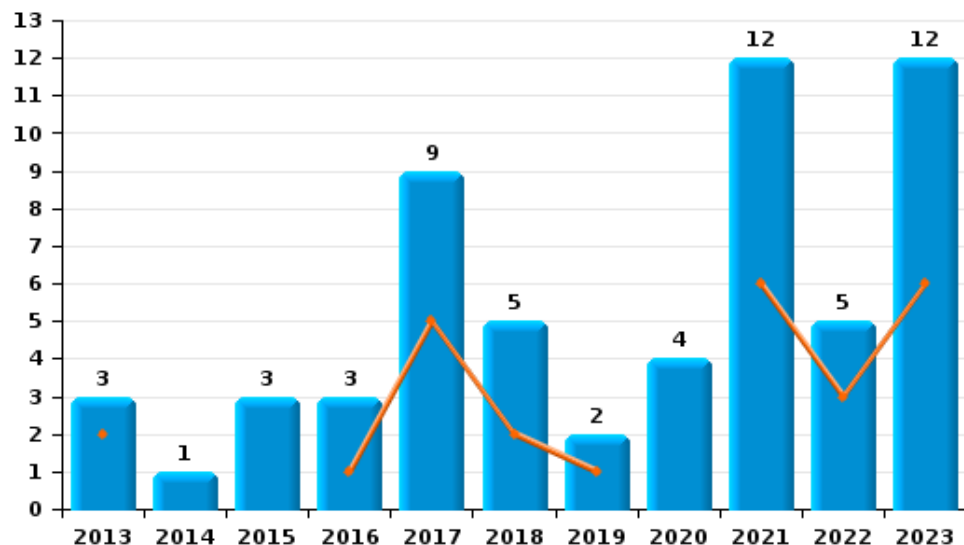
I.5. Catégorie des infractions : Fraude (top 5 des infractions au niveau national 2023)

Fauvillers

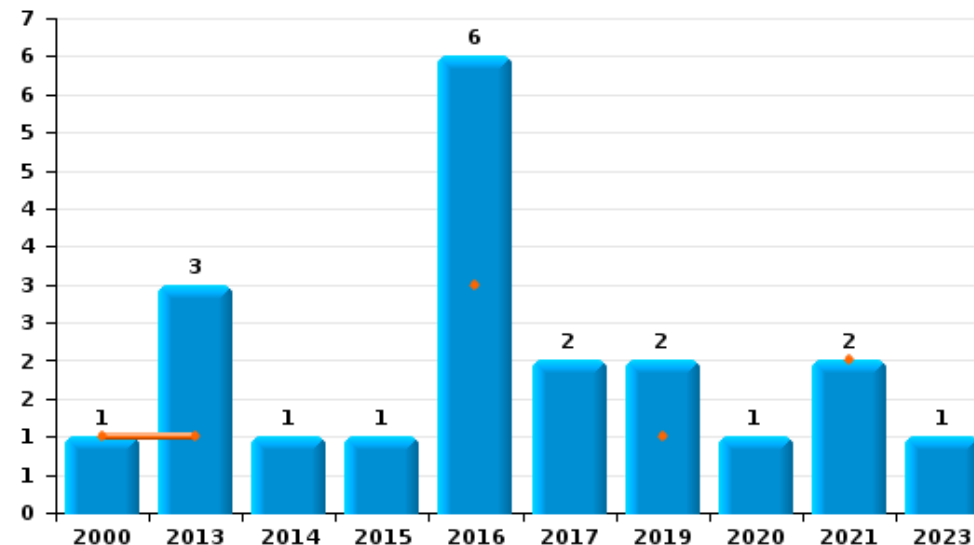
	2000	2013	2014	2015	2016	2017	2018	2019	2020	2021	2022	2023
Escoquerie		3	1	3	3	9	5	2	4	12	5	12
Abus de confiance et infr. apparentées	1	3	1	1	6	2		2	1	2		1
Détournement et destruction frauduleuse					1							1
Grivèlerie				1			1					
Fraudes: Autres			1									
Recel		1										
Total	1	7	3	5	10	11	6	4	5	14	5	14



Escoquerie



Abus de confiance et infr. apparentées



STATISTIQUES POLICIERES DE CRIMINALITE

LIEU DE PERPETRATION: COMMUNE

Fauvillers

PARTIE II : FIGURES CRIMINELLES / PHENOMENES



Fauvillers

FC Vol moyen de transport

	2000	2013	2014	2015	2016	2017	2018	2019	2020	2021	2022	2023
Vol de voiture	3	4	2	1			1					1
Vol de moto							1	1				
Carjacking								1				
Vol dans les garages	2			1								
Vol de vélo				1				1				

FC Cambriolage

	2000	2013	2014	2015	2016	2017	2018	2019	2020	2021	2022	2023
Cambriolage dans habitation	8	15	11	7	5	6	8	4	3	6	10	3
Cambriolage ds entreprise ou commerce	1	2	2	1	2	2	2					
Cambriolage ds service public ou bâtiment administ	1	1	1	1		1	1			1		
Cambriolage dans bâtiment (total)	10	18	14	9	7	9	11	4	3	7	10	3

FC Vol autre

	2000	2013	2014	2015	2016	2017	2018	2019	2020	2021	2022	2023
Vol à main armée									1			
Vol avec violence sans arme	1						1	1				
Vol dans ou sur un véhicule	2		3	1		1	2					1
Vol d'armes et explosifs	1	1	2				1		1			
Vol de métaux	1	1		1								
Vol sur les chantiers	1					1						
Vol d'animaux	1	1			1					1		1

Criminalité ICT

	2000	2013	2014	2015	2016	2017	2018	2019	2020	2021	2022	2023
Fraude de cartes de paiements			1									



FC Autre

	2000	2013	2014	2015	2016	2017	2018	2019	2020	2021	2022	2023
Violence contre les métiers d'intérêt général						1						
Graffiti	1	2										
Dégradation de voiture	4	3	1	2	3	3	3	1	1	1	3	2

PH Violence intrafamiliale (VIF)

	2000	2013	2014	2015	2016	2017	2018	2019	2020	2021	2022	2023
VIF: physique, dans le couple		4	5	3	1	4	4	6			4	1
VIF: physique, envers des descendants		1	1	2		1					1	
VIF: physique, envers d'autres membres	1			1		2		1	2		3	
VIF: sexuelle, dans le couple		1			1							
VIF: sexuelle, envers des descendants		1						1				
VIF: psychique, dans le couple	5		3	1	6	4		4	3	1	3	1
VIF: psychique, envers d'autres membres						1						
VIF: économique, dans le couple		2					2	1	1			
VIF: économique, envers d'autres membres					1				1		1	

PH Drogues

	2000	2013	2014	2015	2016	2017	2018	2019	2020	2021	2022	2023
Production de cannabis (culture)										1		

PH Traite des êtres humains

	2000	2013	2014	2015	2016	2017	2018	2019	2020	2021	2022	2023
TEH - exploitation économique			1							1		
TEH - exploitation sexuelle		1										1



PH Violence dans l'espace public

	2000	2013	2014	2015	2016	2017	2018	2019	2020	2021	2022	2023
Violence physique (voie publique)		1	1	4	1	1		5		1	1	1
Violence physique (autre endroit public)											1	
Violence physique (endroit accessible au public)	1		1					1				
Violence sexuelle (voie publique)			1				1	1				
Violence sexuelle (endroit accessible au public)							1			1		
Violence psychique (voie publique)		1	7	1	4	4	2		2	2	3	3
Violence psychique (endroit accessible au public)		1	3	1		1			1	3		
Vol avec violence sans arme (endr. acces. au pub.)	1											

PH Autre

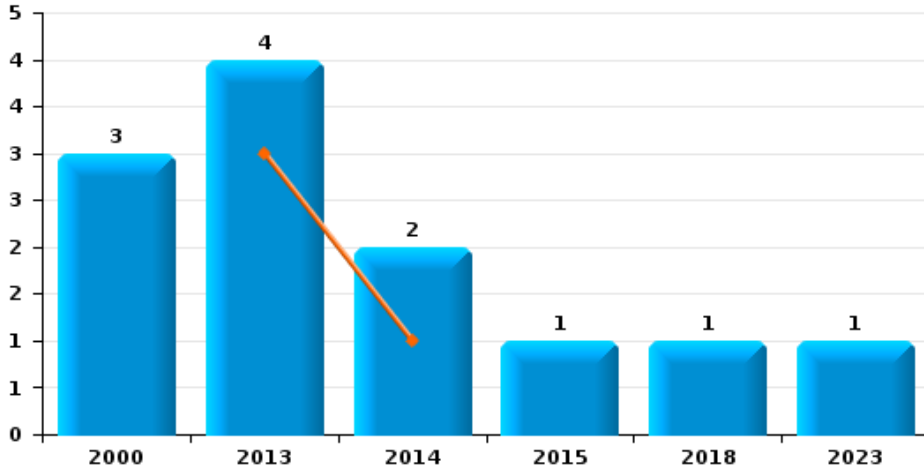
	2000	2013	2014	2015	2016	2017	2018	2019	2020	2021	2022	2023
Cyberharcèlement		2		1							1	
Fraude à l'identité		1						2	2	1	1	1



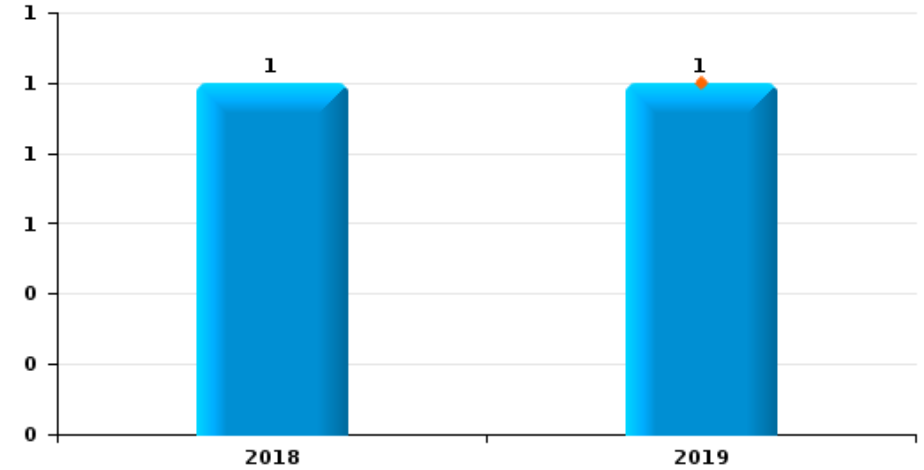
Fauvillers

Année	■
Semestre 1	■

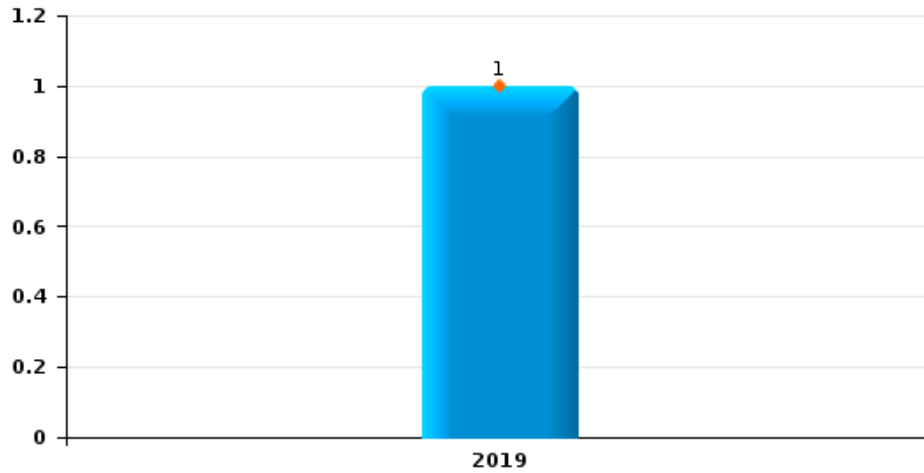
Vol de voiture



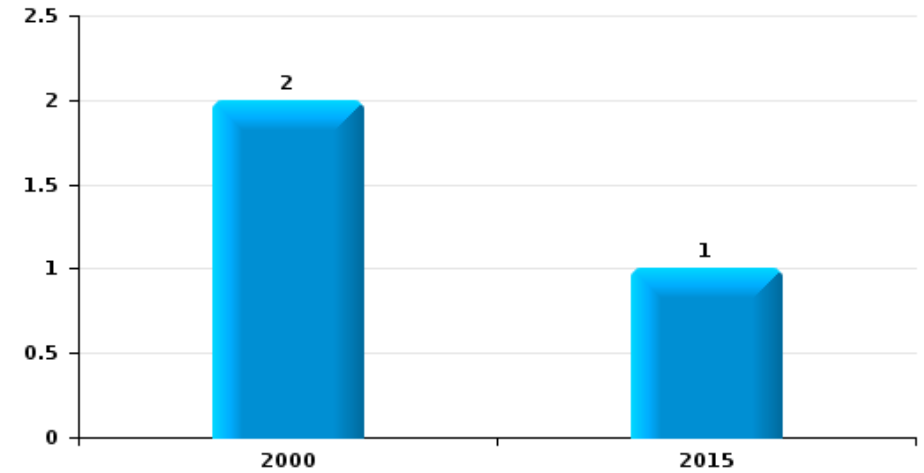
Vol de moto



Carjacking



Vol dans les garages

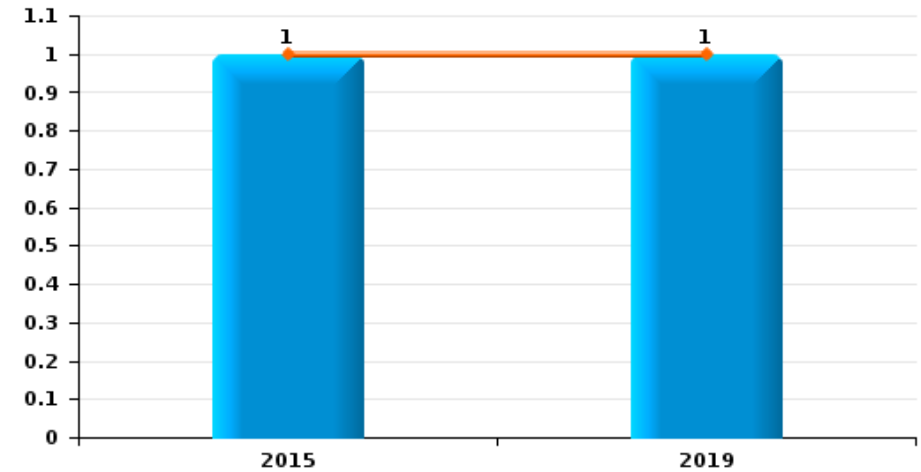




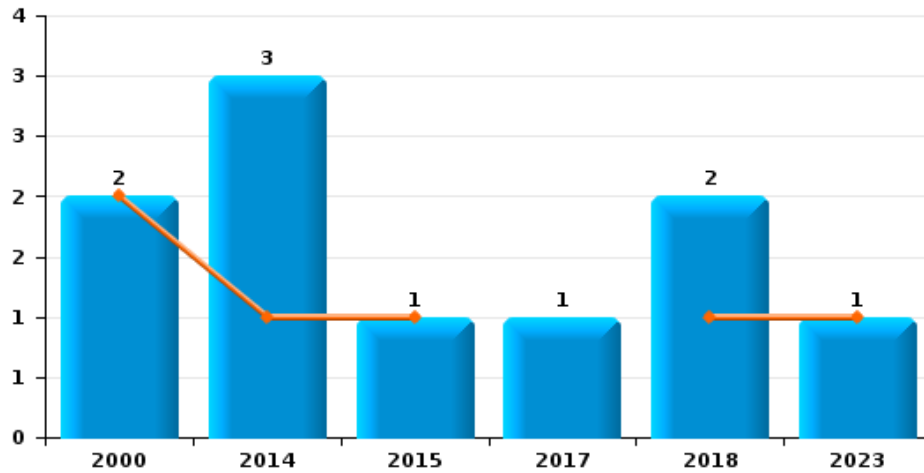
Fauvillers

Année	■
Semestre 1	■

Vol de vélo



Vol dans ou sur un véhicule

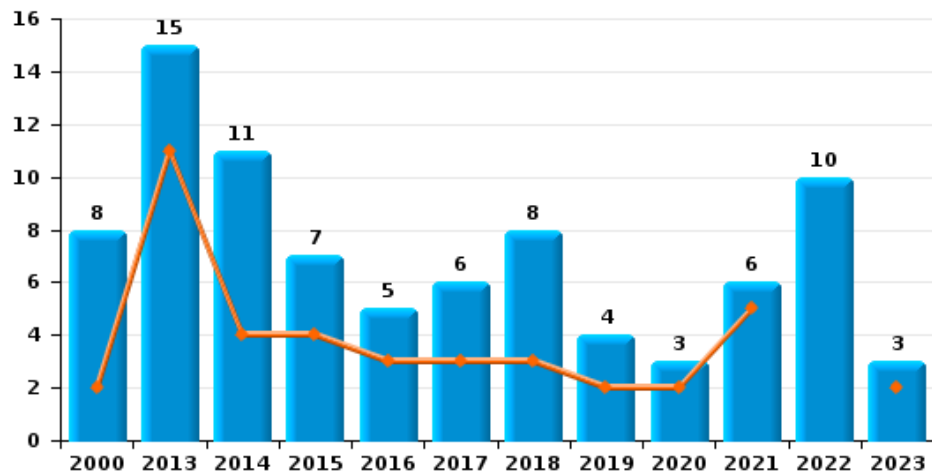




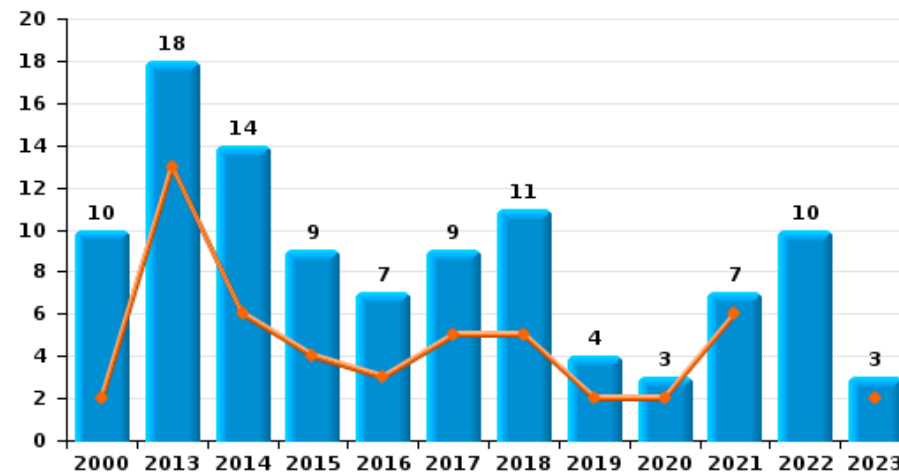
Fauvillers

Année	■
Semestre 1	■

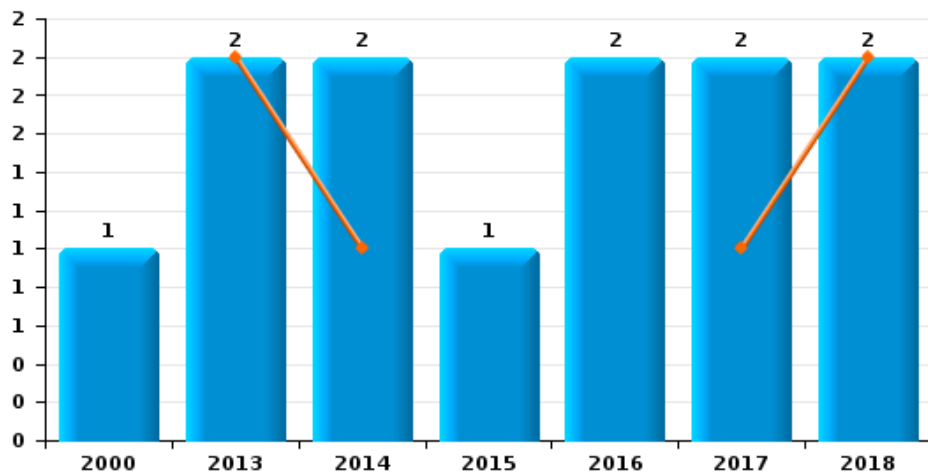
Cambrilage dans habitation



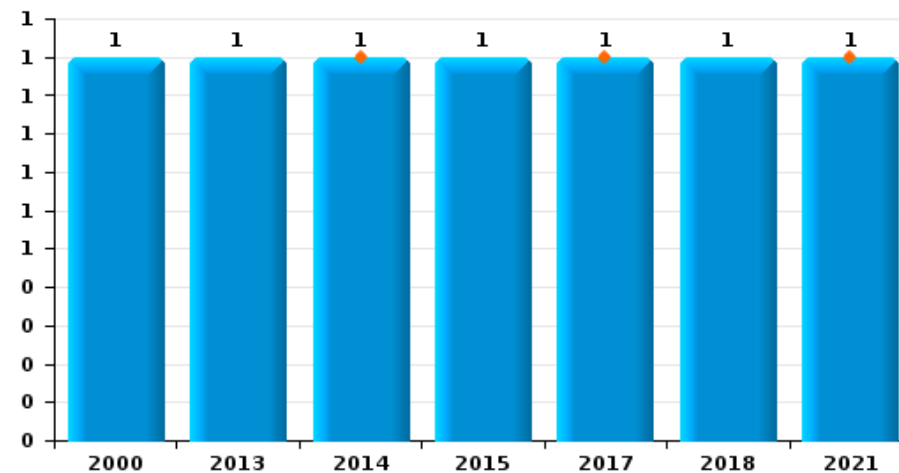
Cambrilage dans bâtiment (total)



Cambrilage ds entreprise ou commerce



Cambrilage ds service public ou bâtiment administratif

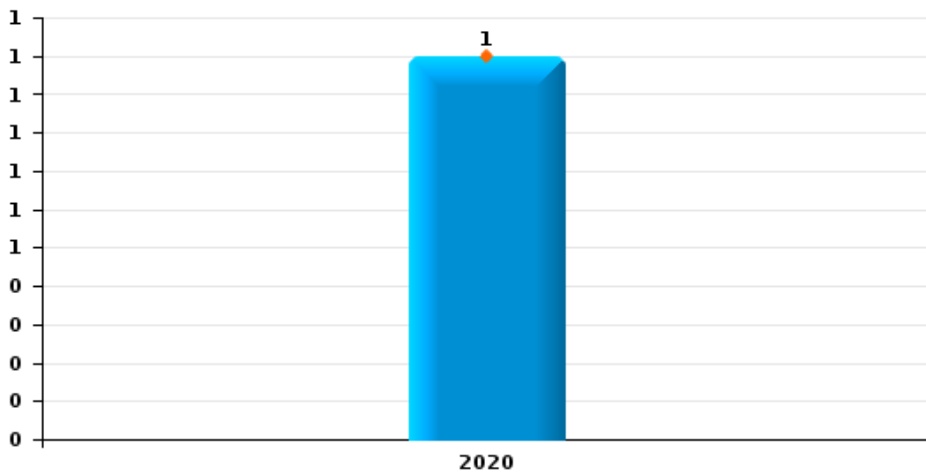




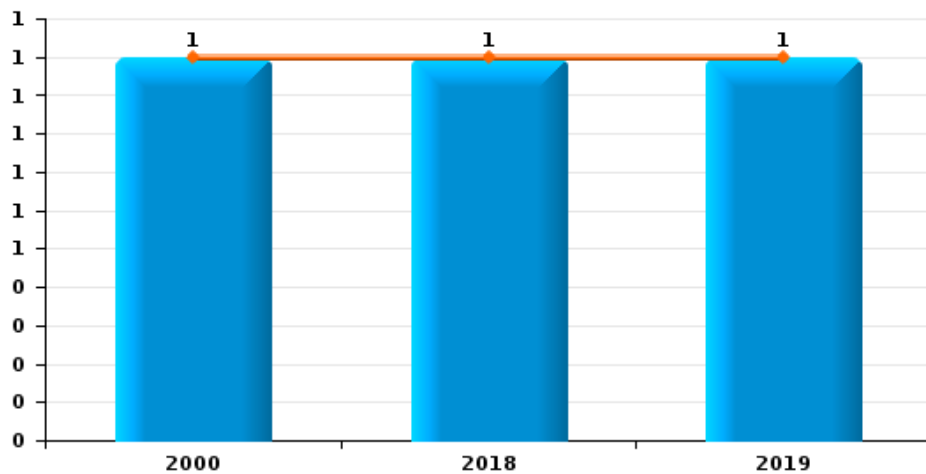
Fauvillers

Année	■
Semestre 1	■

Vol à main armée



Vol avec violence sans arme

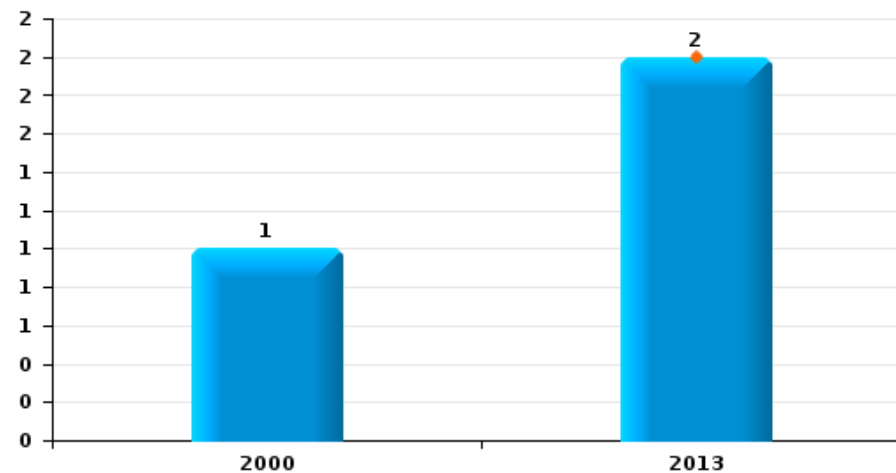




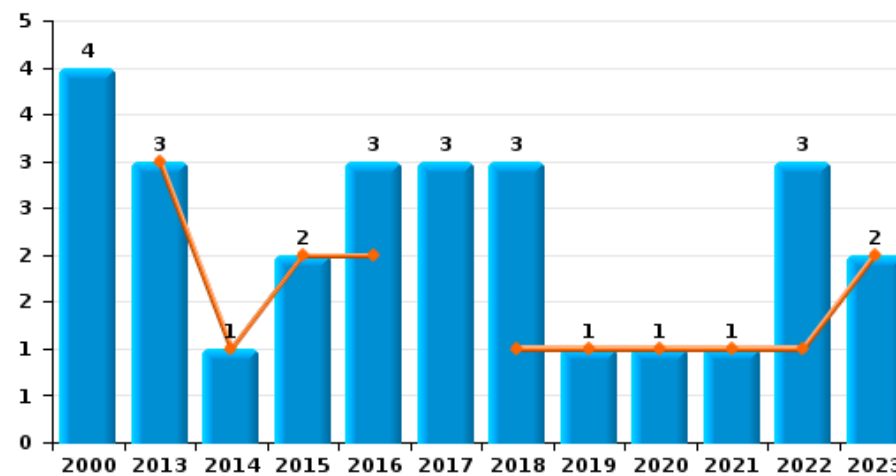
Fauvillers

Année	■
Semestre 1	■

Graffiti



Dégradation de voiture





Fauvillers

FC Vol moyen de transport

		2000	2013	2014	2015	2016	2017	2018	2019	2020	2021	2022	2023
Vol de voiture	Sem 1		3	1									
	Sem 2	3	1	1	1			1					1
	Total	3	4	2	1			1					1
Vol de moto	Sem 1								1				
	Sem 2							1					
	Total							1	1				
Carjacking	Sem 1								1				
	Total								1				
Vol dans les garages	Sem 2	2			1								
	Total	2			1								
Vol de vélo	Sem 1				1				1				
	Total				1				1				



FC Cambriolage

		2000	2013	2014	2015	2016	2017	2018	2019	2020	2021	2022	2023
Cambriolage dans habitation	Sem 1	2	11	4	4	3	3	3	2	2	5		2
	Sem 2	6	4	7	3	2	3	5	2	1	1	10	1
	Total	8	15	11	7	5	6	8	4	3	6	10	3
Cambriolage ds entreprise ou commerce	Sem 1		2	1			1	2					
	Sem 2	1		1	1	2	1						
	Total	1	2	2	1	2	2	2					
Cambriolage ds service public ou bâtiment administ	Sem 1			1			1				1		
	Sem 2	1	1		1			1					
	Total	1	1	1	1		1	1			1		
Cambriolage dans bâtiment (total)	Sem 1	2	13	6	4	3	5	5	2	2	6		2
	Sem 2	8	5	8	5	4	4	6	2	1	1	10	1
	Total	10	18	14	9	7	9	11	4	3	7	10	3



FC Vol autre

		2000	2013	2014	2015	2016	2017	2018	2019	2020	2021	2022	2023
Vol à main armée	Sem 1									1			
	Total									1			
Vol avec violence sans arme	Sem 1	1						1	1				
	Total	1						1	1				
Vol dans ou sur un véhicule	Sem 1	2		1	1			1					1
	Sem 2			2			1	1					
	Total	2		3	1		1	2					1
Vol d'armes et explosifs	Sem 1			1						1			
	Sem 2	1	1	1				1					
	Total	1	1	2				1		1			
Vol de métaux	Sem 2	1	1		1								
	Total	1	1		1								
Vol sur les chantiers	Sem 1	1					1						
	Total	1					1						
Vol d'animaux	Sem 1	1											
	Sem 2		1			1					1		1
	Total	1	1			1					1		1



Criminalité ICT

		2000	2013	2014	2015	2016	2017	2018	2019	2020	2021	2022	2023
Fraude de cartes de paiements	Sem 2			1									
	Total			1									



FC Autre

		2000	2013	2014	2015	2016	2017	2018	2019	2020	2021	2022	2023
Violence contre les métiers d'intérêt général	Sem 2						1						
	Total						1						
Graffiti	Sem 1		2										
	Sem 2	1											
	Total	1	2										
Dégradation de voiture	Sem 1		3	1	2	2		1	1	1	1	1	2
	Sem 2	4				1	3	2				2	
	Total	4	3	1	2	3	3	3	1	1	1	3	2



PH Violence intrafamiliale (VIF)

		2000	2013	2014	2015	2016	2017	2018	2019	2020	2021	2022	2023
VIF: physique, dans le couple	Sem 1		2	2	1		1	2	3			3	1
	Sem 2		2	3	2	1	3	2	3			1	
Total			4	5	3	1	4	4	6			4	1
VIF: physique, envers des descendants	Sem 1			1	1		1						
	Sem 2		1		1							1	
Total			1	1	2		1					1	
VIF: physique, envers d'autres membres	Sem 1						2						
	Sem 2	1			1				1	2		3	
Total		1			1		2		1	2		3	
VIF: sexuelle, dans le couple	Sem 2		1			1							
Total			1			1							
VIF: sexuelle, envers des descendants	Sem 1		1										
	Sem 2								1				
Total			1						1				
VIF: psychique, dans le couple	Sem 1	4				3	2		1	3		1	
	Sem 2	1		3	1	3	2		3		1	2	1
Total		5		3	1	6	4		4	3	1	3	1
VIF: psychique, envers d'autres membres	Sem 2						1						
Total							1						
VIF: économique, dans le couple	Sem 1							2	1	1			
	Sem 2		2										
Total			2					2	1	1			
VIF: économique, envers d'autres membres	Sem 1									1			
	Sem 2					1						1	
Total						1				1		1	



PH Drogues

		2000	2013	2014	2015	2016	2017	2018	2019	2020	2021	2022	2023
Production de cannabis (culture)	Sem 1										1		
	Total										1		



PH Traite des êtres humains

		2000	2013	2014	2015	2016	2017	2018	2019	2020	2021	2022	2023
TEH - exploitation économique	Sem 1			1							1		
	Total			1							1		
TEH - exploitation sexuelle	Sem 1		1										
	Sem 2												1
	Total		1										1



PH Violence dans l'espace public

		2000	2013	2014	2015	2016	2017	2018	2019	2020	2021	2022	2023
Violence physique (voie publique)	Sem 1		1			1	1		1			1	1
	Sem 2			1	4				4		1		
	Total		1	1	4	1	1		5		1	1	1
Violence physique (autre endroit public)	Sem 2											1	
	Total											1	
Violence physique (endroit accessible au public)	Sem 1			1									
	Sem 2	1							1				
	Total	1		1					1				
Violence sexuelle (voie publique)	Sem 1							1					
	Sem 2			1					1				
	Total			1				1	1				
Violence sexuelle (endroit accessible au public)	Sem 1										1		
	Sem 2							1					
	Total							1			1		
Violence psychique (voie publique)	Sem 1		1	3		1	2	1			1	1	1
	Sem 2			4	1	3	2	1		2	1	2	2
	Total		1	7	1	4	4	2		2	2	3	3
Violence psychique (endroit accessible au public)	Sem 1		1	2	1						2		
	Sem 2			1			1			1	1		
	Total		1	3	1		1			1	3		
Vol avec violence sans arme (endr. acces. au pub.)	Sem 1	1											
	Total	1											



PH Autre

		2000	2013	2014	2015	2016	2017	2018	2019	2020	2021	2022	2023
Cyberharcèlement	Sem 1		2									1	
	Sem 2				1								
	Total		2		1							1	
Fraude à l'identité	Sem 1		1						1	1			
	Sem 2								1	1	1	1	1
	Total		1						2	2	1	1	1



Fauvillers

2022

FC Cambriolage

	Août	Sep	Oct	Total
Cambriolage dans habitation	3	6	1	10
Cambriolage dans bâtiment (total)	3	6	1	10

FC Autre

	Avr	Juil	Oct	Total
Dégradation de voiture	1	1	1	3

PH Violence intrafamiliale (VIF)

	Mar	Mai	Juin	Juil	Sep	Oct	Déc	Total
VIF: physique, dans le couple		1	2				1	4
VIF: physique, envers des descendants					1			1
VIF: physique, envers d'autres membres				1			2	3
VIF: psychique, dans le couple	1					1	1	3
VIF: économique, envers d'autres membres					1			1

PH Violence dans l'espace public

	Fév	Juin	Juil	Oct	Total
Violence physique (voie publique)		1			1
Violence physique (autre endroit public)				1	1
Violence psychique (voie publique)	1		1	1	3

PH Autre

	Fév	Juil	Total
Cyberharcèlement	1		1
Fraude à l'identité		1	1



2023

FC Vol moyen de transport

	Oct	Total
Vol de voiture	1	1

FC Cambriolage

	Jan	Mai	Août	Total
Cambriolage dans habitation	1	1	1	3
Cambriolage dans bâtiment (total)	1	1	1	3

FC Vol autre

	Mai	Oct	Total
Vol dans ou sur un véhicule	1		1
Vol d'animaux		1	1

FC Autre

	Jan	Juin	Total
Dégradation de voiture	1	1	2

PH Violence intrafamiliale (VIF)

	Juin	Nov	Total
VIF: physique, dans le couple	1		1
VIF: psychique, dans le couple		1	1

PH Traite des êtres humains

	Juil	Total
TEH - exploitation sexuelle	1	1

**PH Violence dans l'espace public**

	Juin	Juil	Nov	Total
Violence physique (voie publique)	1			1
Violence psychique (voie publique)	1	1	1	3

PH Autre

	Oct	Total
Fraude à l'identité	1	1

STATISTIQUES POLICIERES DE CRIMINALITE

LIEU DE PERPETRATION: COMMUNE

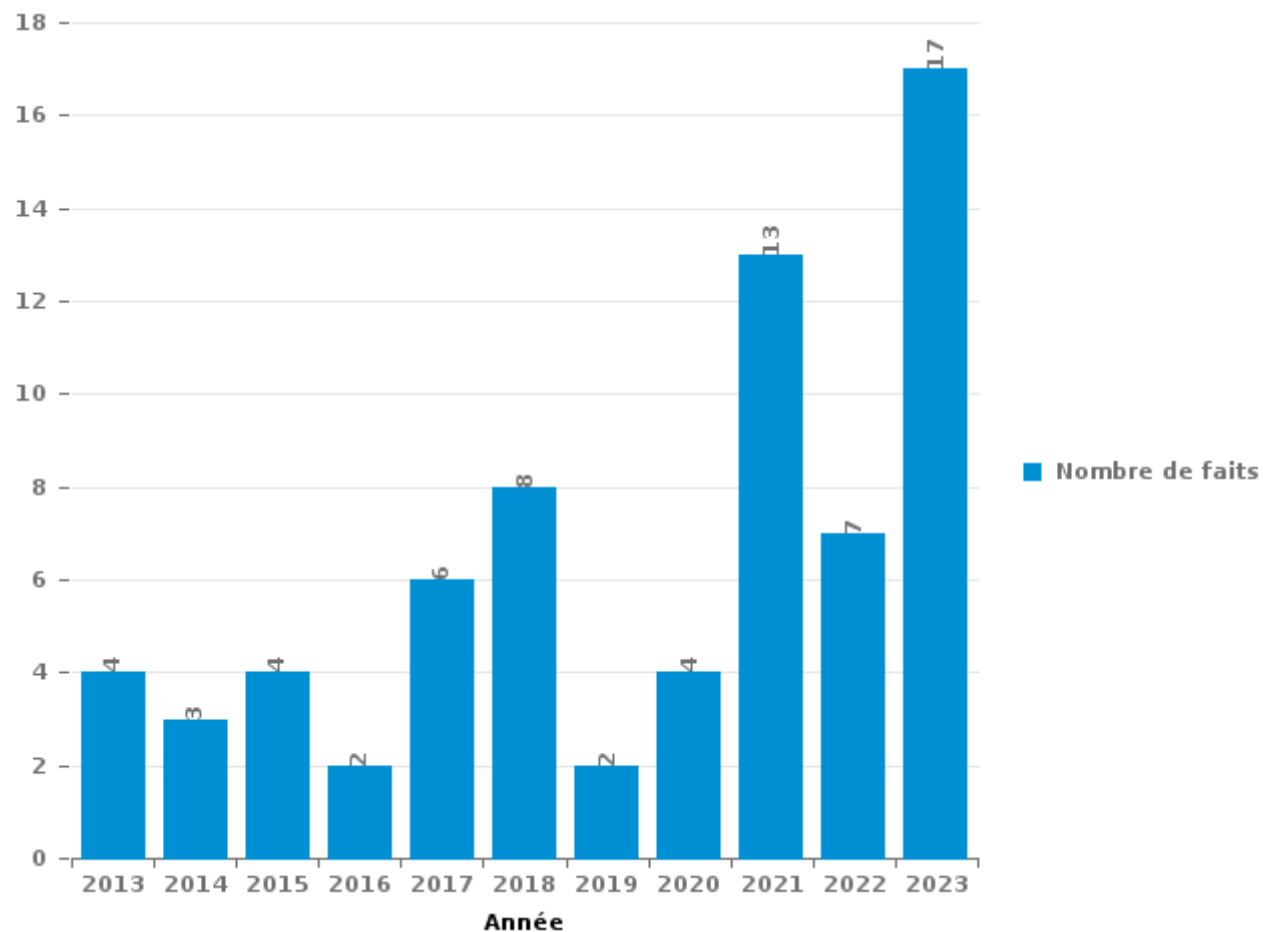
Fauvillers

PARTIE III : ICT



Fauvillers

Nombre total de délits avec un élément ICT/online, depuis 2013





Criminalité ICT/online au sens strict

Infractions (exhaustif)

	2013	2014	2015	2017	2018	2020	2021	2022	2023
Criminalité informatique: Fraude informatique:	1	2	1		1	1	2	1	5
Criminalité informatique: Hacking:				1					
Criminalité informatique: Sabotage:		1			1				
Total:	1	3	1	1	2	1	2	1	5

Figures criminelles (à considérer spécifiquement – ne pas additionner avec d'autres éléments – risque de double comptage!)

	2014
Fraude de cartes de paiements	1



Criminalité ICT/online au sens large

Infractions (uniquement si code-fait existe)

	2013	2015	2016	2017	2018	2019	2020	2021	2022	2023
Fraude: Escroquerie: Fraude par internet	1	2	2	4	5	2	3	11	5	12
Total:	1	2	2	4	5	2	3	11	5	12

Figures criminelles (à considérer spécifiquement – ne pas additionner avec d'autres éléments – risque de double comptage!)

	2013	2015	2022
Cyberharcèlement	2	1	1

STATISTIQUES POLICIERES DE CRIMINALITE

LIEU DE PERPETRATION: COMMUNE

Fauvillers

PARTIE IV : DESTINATION LIEU



Fauvillers

Vol et extorsion

	2000	2013	2014	2015	2016	2017	2018	2019	2020	2021	2022	2023
Habitation: maison	15	21	15	8	7	3	8	10	4	9	11	6
Voie publique	1	4	3	2	2	1	2	1			1	1
Entreprise	2	2	3	1		2	2	1				
Habitation: allée		6	1	1			3					1
Terrain	2	3	2					1		3		1
Habitation: dépendances	1	1	1	1			1	1		1		
Service public	1	1	1				3					
Habitation: autre	1	1	2				1					
Inconnue					1				3		1	
Habitation: garage					1	3						
Habitation: non précisée		1				1	1		1			
Parking	1		2								1	
Autre	1							1			1	
Chantier	1					1						
Culture et loisirs					1					1		
Edifice religieux / lieu du culte	1			1								
Habitation: appartement	1	1										
Institution d'enseignement						1			1			
Médecin / dentiste / pharmacien					2							
Bâtiment administratif							1					
Cimetière	1											
Horeca				1								
Infrastructure sportive					1							
Magasin						1						
Maison de repos	1											
Total	30	41	30	15	15	13	22	15	9	14	15	9

PPF/DGR/DR/BIPOL - Statistiques policières de criminalité (date de clôture: 19/04/2024)
 Les données pour les années 2001 jusqu'à 2012 ne sont plus publiées mais restent disponibles sur demande auprès du service BIPOL.



Fauvillers

Dégradation de la propriété

	2000	2013	2014	2015	2016	2017	2018	2019	2020	2021	2022	2023
Habitation: résidence principale	3	5	1	1	2		7	2	3		1	
Voie publique	2	3	1	1	2	2	2		2	1	2	2
Terrain	3	2	2			1		3	2			
Entreprise			1	5		1		1	1			
Habitation: allée		1		1	1		2		1			
Habitation: jardin	2				1				1			
Parking	1					1					2	
Habitation: résidence secondaire	2									1		
Culture et loisirs		2										
Edifice religieux / lieu du culte		2										
Habitation: dépendances							1				1	
Horeca			2									
Service public									2			
Cimetière	1											
Inconnue										1		
Institution d'enseignement							1					
Maison de débauche		1										
Total	14	16	7	8	6	5	13	6	12	3	6	2

FPF/DGR/DRI/BIPOL - Statistiques policières de criminalité (date de clôture: 19/04/2024)

Les données pour les années 2001 jusqu'à 2012 ne sont plus publiées mais restent disponibles sur demande auprès du service BIPOL.



Fauvillers

Infractions contre l'intégrité physique

	2000	2013	2014	2015	2016	2017	2018	2019	2020	2021	2022	2023
Habitation	1	7	4	4	1	5	6	6	5	1	11	1
Voie publique			1	5	2	4		5		1	2	5
Service public						1	5		4			
Culture et loisirs	1		1					1				
Habitation: allée		1		1								
Autre				1								
Inconnue			1									
Terrain											1	
Total	2	8	7	11	3	10	11	12	9	2	14	6

FPF/DGR/DR/BIPOL - Statistiques policières de criminalité (date de clôture: 19/04/2024)

Les données pour les années 2001 jusqu'à 2012 ne sont plus publiées mais restent disponibles sur demande auprès du service BIPOL.

STATISTIQUES POLICIERES DE CRIMINALITE

LIEU DE PERPETRATION: COMMUNE

Fauvillers

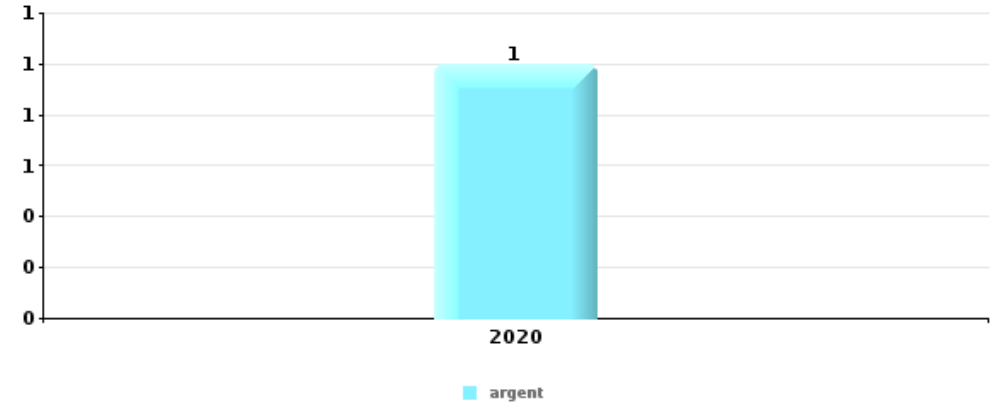
PARTIE V : OBJETS ET MOYENS DE TRANSPORT



Fauvillers

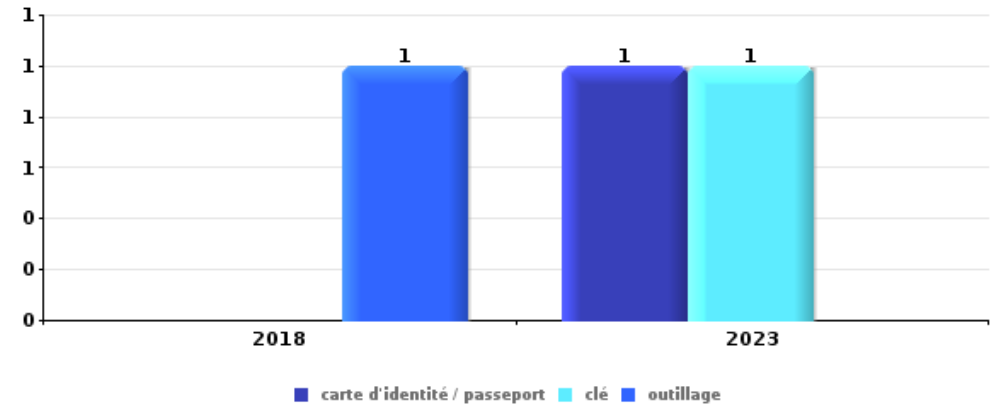
Vol à main armée

Top 5 Objets volés (sbd nombre de faits)		2018	2019	2020	2021	2022	2023
1	argent			1			



Vol dans ou sur un véhicule

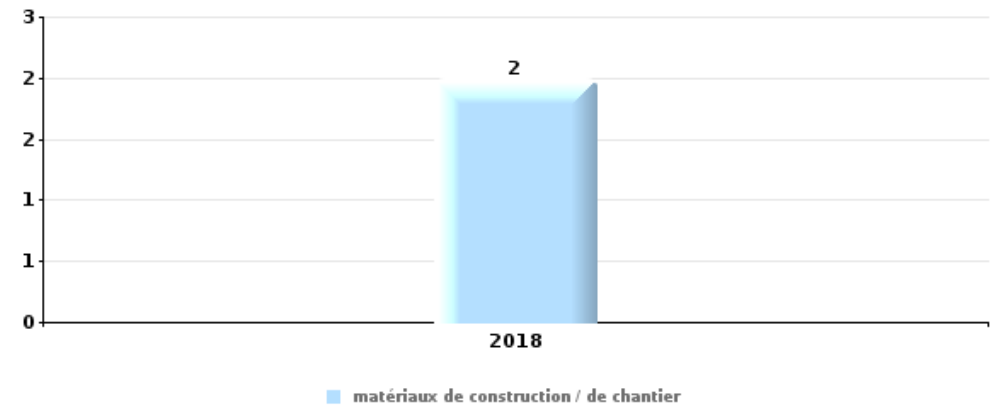
Top 5 Objets volés (sbd nombre de faits)		2018	2019	2020	2021	2022	2023
1	carte d'identité / passeport						1
1	clé						1
1	outillage	1					





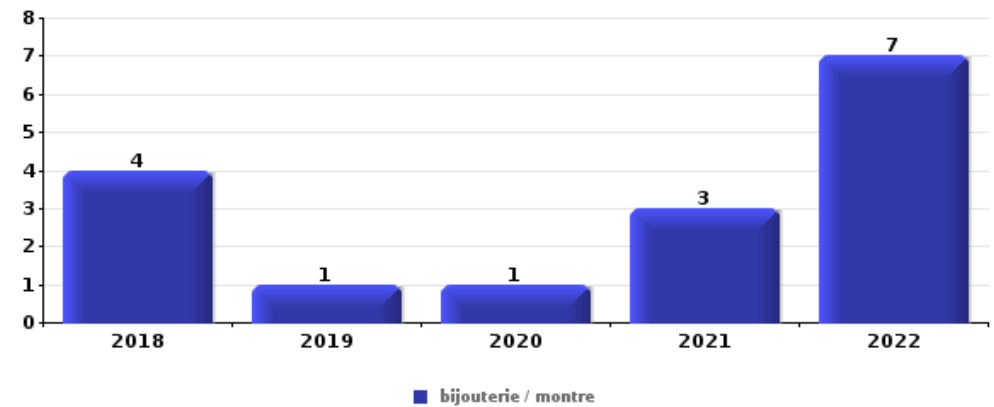
Cambrassage ds entreprise ou commerce

Top 5 Objets volés (sbd nombre de faits)		2018	2019	2020	2021	2022	2023
1	matériaux de construction / de chantier	2					



Cambrassage dans habitation

Top 5 Objets volés (sbd nombre de faits)		2018	2019	2020	2021	2022	2023
1	bijouterie / montre	4	1	1	3	7	
2	argent	3		2	1	3	
3	multimédia	3		1	3	1	
4	parfum / produit de beauté	1			2	2	
4	vêtement	2			2	1	



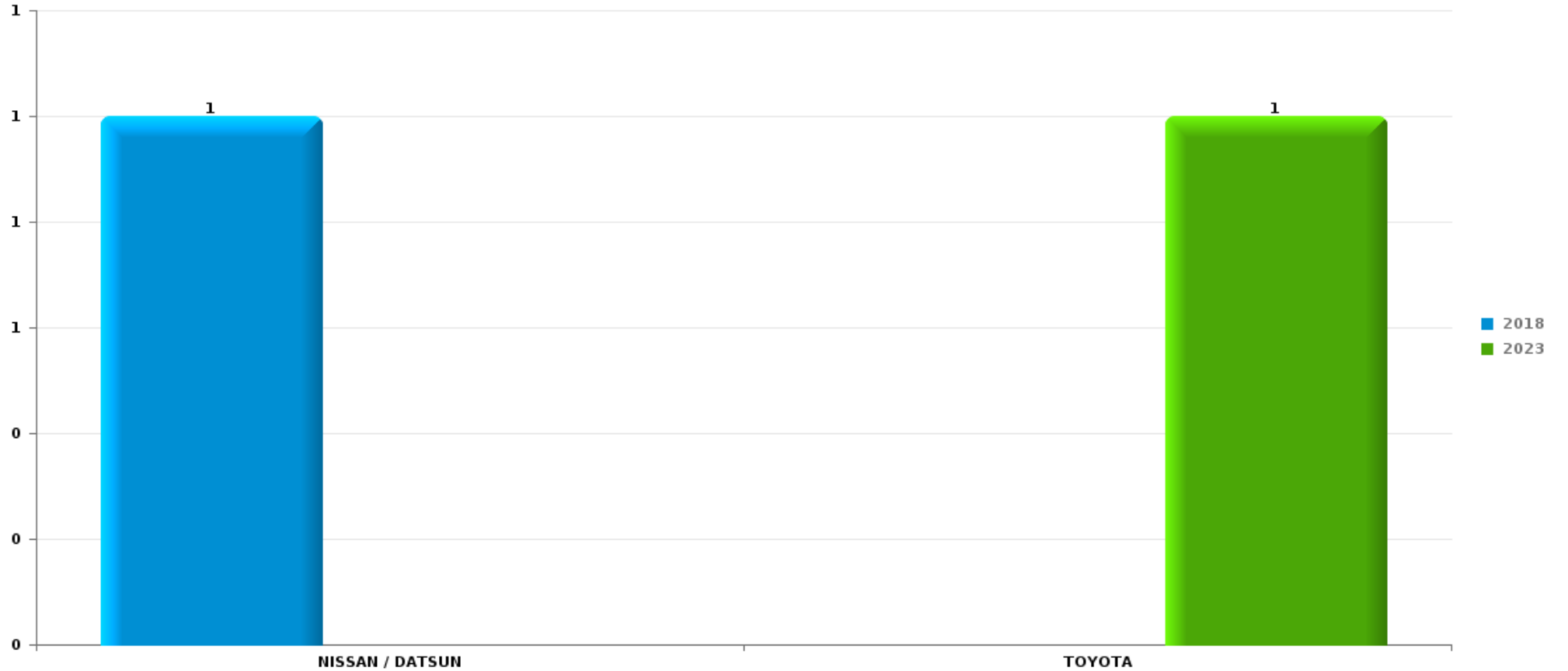
Remarque: en ce qui concerne les objets, aucun total n'est reproduit étant donné que plusieurs objets peuvent avoir été volés lors d'un même fait.



Fauvillers

Vol de voiture

Nombre de voitures volées par marque (Top 5)



STATISTIQUES POLICIERES DE CRIMINALITE

LIEU DE PERPETRATION: COMMUNE

Fauvillers

PARTIE VI : SUSPECTS



Partie 1: Niveau FAITS (comptage du nombre de faits pour lesquels un certain type de suspect est impliqué)

1.1. Nombre d'infractions selon le sexe des suspects identifiés (par catégorie principale)

Étant donné que, tant un suspect identifié masculin qu'un suspect identifié féminin peuvent être impliqués lors d'un même fait, il est possible que la somme des colonnes «Hommes» et «Femmes» soit supérieure à la valeur de la colonne «Total...» (voir également la note méthodologique)

Fauvillers

2023

Catégorie principale / Sexe	Nombre total de faits avec au moins 1 suspect	Hommes	%	Femmes	%
Infr. contre autres valeurs morales et sentiments	4	2	50,0%	2	50,0%
Ivresse et alcool	2	1	50,0%	1	50,0%
Drogues	1	1	100,0%	1	100,0%
Environnement	1	1	100,0%		
Fraude	1			1	100,0%
Infr. contre l'autorité publique	1	1	100,0%		
Infr. contre l'intégrité physique	1	1	100,0%		
Législation sur les étrangers	1	1	100,0%		
Total	12	8	66,7%	5	41,7%



1.2. Nombre d'infractions selon le sexe des suspects identifiés (par figure criminelle)

Étant donné que, tant un suspect identifié masculin qu'un suspect identifié féminin peuvent être impliqués lors d'un même fait, il est possible que la somme des colonnes «Hommes» et «Femmes» soit supérieure à la valeur de la colonne «Total...» (voir également la note méthodologique)

Fauvillers

2023

PH Violence intrafamiliale (VIF)

Figure criminelle / Sexe	Nombre total de faits avec au moins 1 suspect identifié	Hommes	%
VIF: physique, dans le couple	1	1	100,0%
Total	PA	PA	PA

PH Violence dans l'espace public

Figure criminelle / Sexe	Nombre total de faits avec au moins 1 suspect identifié	Hommes	%
Violence psychique (voie publique)	2	2	100,0%
Total	PA	PA	PA



1.3. Nombre d'infractions selon l'âge des suspects identifiés (par catégorie principale)

Étant donné que, tant un suspect identifié mineur qu'un suspect identifié majeur peuvent être impliqués lors d'un même fait, il est possible que la somme des colonnes «Mineur» et «Majeur» soit supérieure à la valeur de la colonne «Total...»
(voir également la note méthodologique)

Fauvillers

2023

Catégorie principale / Âge	Nombre total de faits avec au moins 1 suspect identifié	Majeur	%
Infr. contre autres valeurs morales et sentiments	4	4	100,0%
Ivresse et alcool	2	2	100,0%
Drogues	1	1	100,0%
Environnement	1	1	100,0%
Fraude	1	1	100,0%
Infr. contre l'autorité publique	1	1	100,0%
Infr. contre l'intégrité physique	1	1	100,0%
Législation sur les étrangers	1	1	100,0%
Total	12	12	100,0%



1.4. Nombre d'infractions selon l'âge des suspects identifiés (par figure criminelle)

Étant donné que, tant un suspect identifié mineur qu'un suspect identifié majeur peuvent être impliqués lors d'un même fait, il est possible que la somme des colonnes «Mineur» et «Majeur» soit supérieure à la valeur de la colonne «Total...»
(voir également la note méthodologique)

Fauvillers

2023

PH Violence intrafamiliale (VIF)

Figure criminelle / Âge	Nombre total de faits avec au moins 1 suspect identifié	Majeur	%
VIF: physique, dans le couple	1	1	100,0%
Total	PA	PA	PA

PH Violence dans l'espace public

Figure criminelle / Âge	Nombre total de faits avec au moins 1 suspect identifié	Majeur	%
Violence psychique (voie publique)	2	2	100,0%
Total	PA	PA	PA



Partie 2: Niveau SUSPECTS-FAIT (comptage du nombre de combinaisons suspect-fait)

2.1. Nombre de suspects-fait selon le sexe des suspects identifiés (TOP 5 des catégories principales)

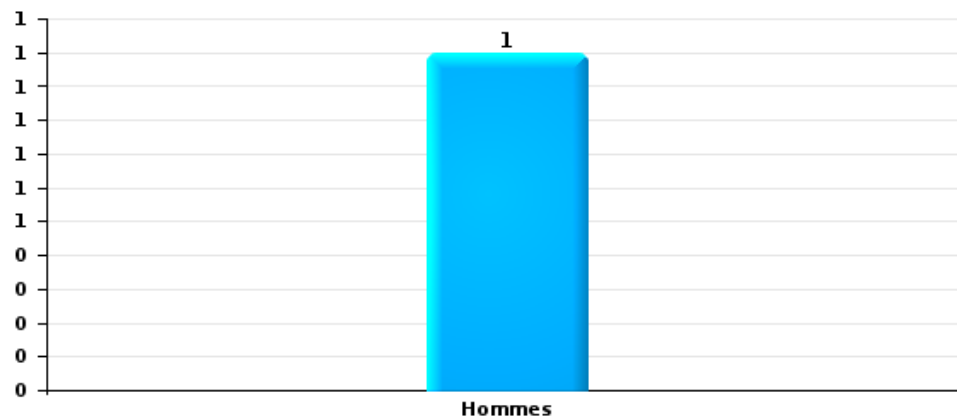
Lorsqu'un même suspect a commis plusieurs faits durant la période considérée, il est aussi comptabilisé plusieurs fois (voir également la note méthodologique)

Fauvillers

2023

Infr. contre l'intégrité physique

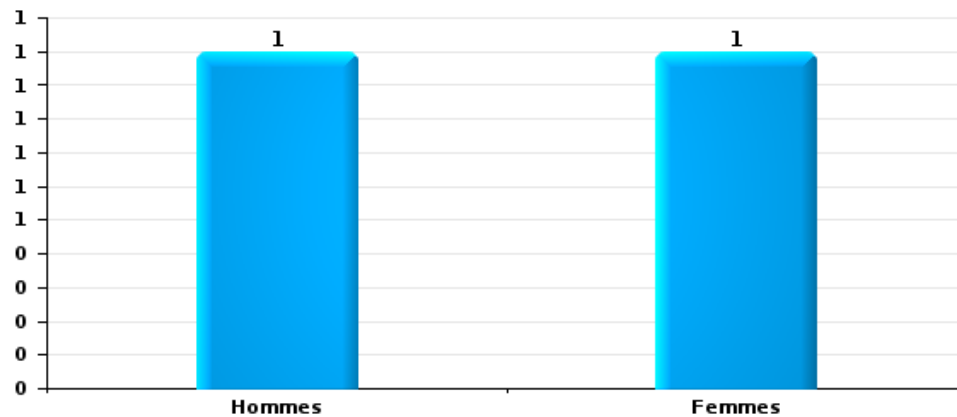
Nombre de suspects-fait selon le sexe





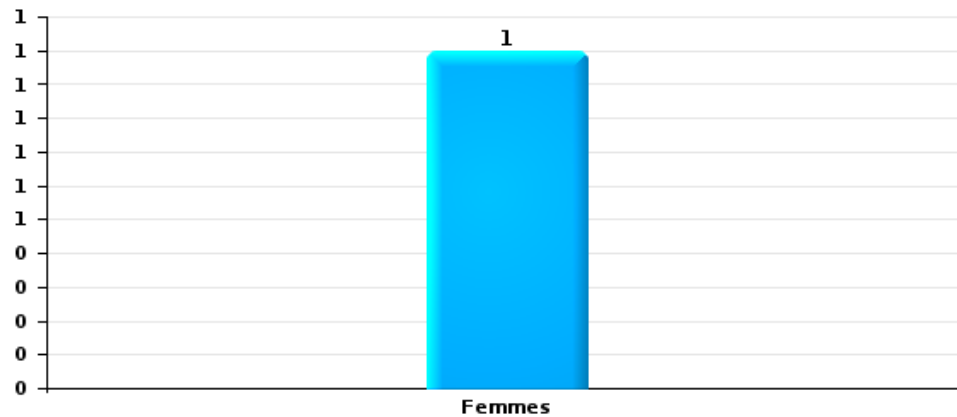
Drogues

Nombre de suspects-fait selon le sexe



Fraude

Nombre de suspects-fait selon le sexe





2.2. Nombre de suspects-fait selon le sexe des suspects identifiés (TOP 5 des figures criminelles)

Lorsqu'un même suspect a commis plusieurs faits durant la période considérée, il est aussi comptabilisé plusieurs fois (voir également la note méthodologique)

Fauvillers

2023



2.3. Nombre de suspects-fait selon l'âge des suspects identifiés (TOP 5 des catégories principales)

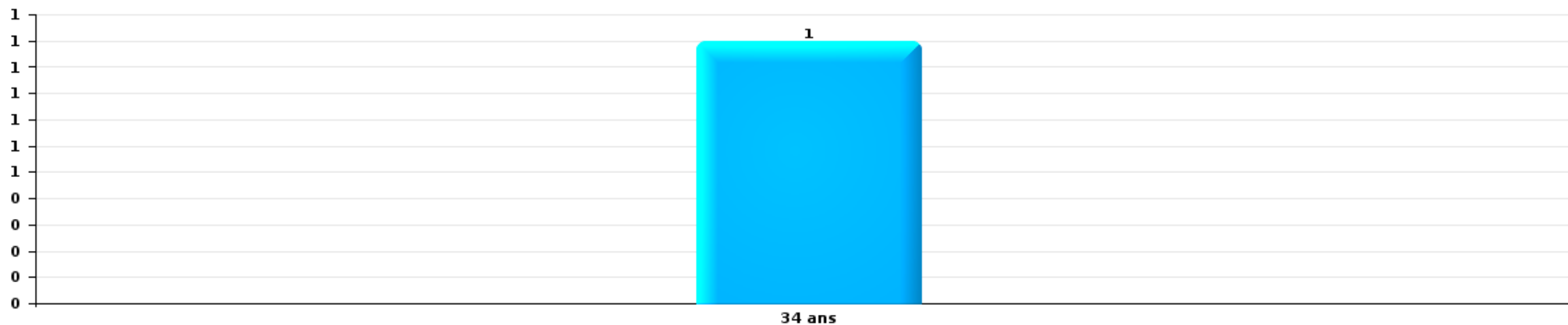
1) Lorsqu'un même suspect a commis plusieurs faits durant la période considérée, il est aussi comptabilisé plusieurs fois, qu'il ait le même âge ou non – 2) Les suspects au-dessous de 14 ans et à partir de 90 ans ne sont pas repris dans le tableau (voir également la note méthodologique)

Fauvillers

2023

Infr. contre l'intégrité physique

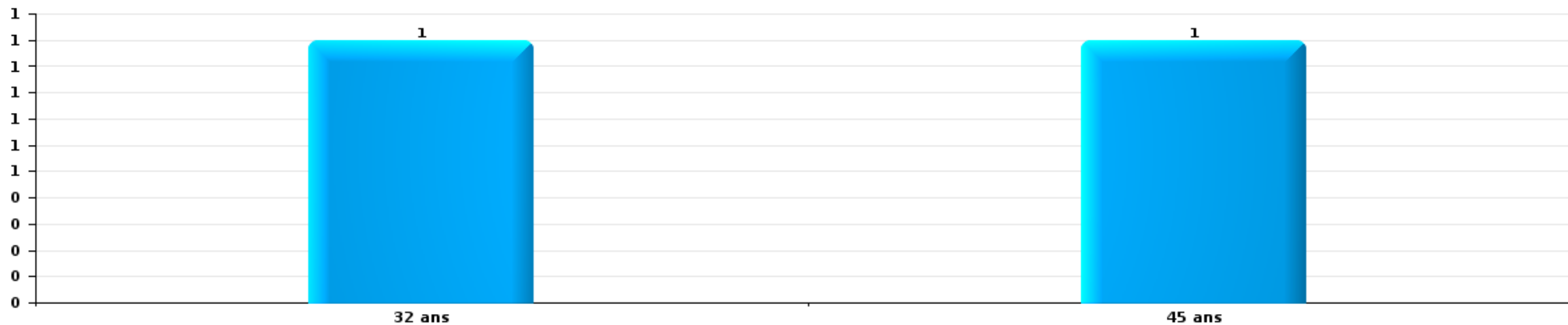
Nombre de suspects-fait par âge (chronologique)





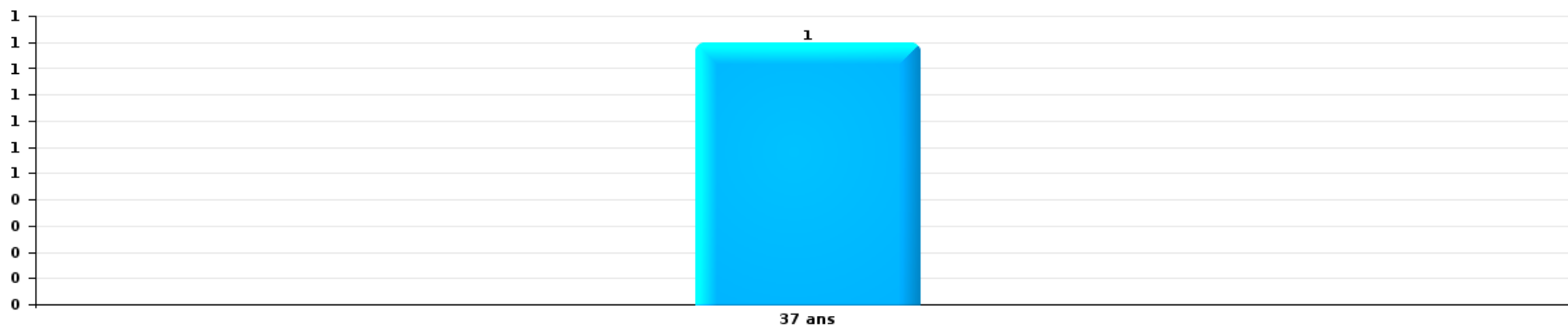
Drogues

Nombre de suspects-fait par âge (chronologique)



Fraude

Nombre de suspects-fait par âge (chronologique)





2.4. Nombre de suspects-fait selon l'âge des suspects identifiés (TOP 5 des figures criminelles)

1) Lorsqu'un même suspect a commis plusieurs faits durant la période considérée, il est aussi comptabilisé plusieurs fois, qu'il ait le même âge ou non – 2) Les suspects au-dessous de 14 ans et à partir de 90 ans ne sont pas repris dans le tableau (voir également la note méthodologique)

Fauvillers

2023

STATISTIQUES POLICIERES DE CRIMINALITE

LIEU DE PERPETRATION: COMMUNE

Fauvillers

***ANNEXE I: DETAIL PAR CATEGORIE DE DELIT
CODE PENAL***

Fauvillers

Infraction Code pénal

Infr. contre l'intégrité physique

			2000	2013	2014	2015	2016	2017	2018	2019	2020	2021	2022	2023
Coups et/ou blessures vol. en sphère familiale	Entre partenaires ou ex-partenaires	Acc.		4	5	3	1	2	4	6			4	1
	Lors d'un différend familial en général	Acc.	1											
	Par les parents envers un mineur	Acc.		1	1	1		1					1	
	Envers les parents	Acc.									1		1	
	Envers d'autres ascendants directs ou collatéraux	Acc.											1	
		Sous-total	1	5	6	4	1	3	4	6	1		7	1
Coups et/ou blessures vol. hors sphère familiale	Bagarres (=coups réciproques)	Acc.						1		2	1	1	3	
	Envers un mineur par une pers. ayant autorité	Acc.			1				1					
	Envers un mineur qualité de l'auteur inconnue	Acc.							1					
	Envers pers. vulnérable (qualité auteur inconnue)	Acc.									1			
	Coups envers personnel institut d'enseignement	Acc.						1						
	Non spécifié	Acc.	1	1	1	5	1	2	2	3	5	1	2	1
		Sous-total	1	1	1	6	1	4	4	5	7	2	5	1
Abstention coupable		Acc.							1					
		Sous-total							1					
Autres infr. volontaires. c/ l'intégrité phys.	Délaissement d'enfant ou personne vulnérable	Acc.		2										
	Entrave méchante à la circulation	Acc.				1							1	1
	Voies de faits et violences légères	Acc.							1		1			
		Sous-total		2		1			1		1		1	1
Infr. involontaires contre l'intégrité physique	Coups et/ou blessures involontaires	Acc.				1			1	1				
	Morsure de chien	Acc.						3					1	3
		Sous-total				1		3	1	1			1	3
		Total	2	8	7	11	3	10	11	12	9	2	14	6

Infr. contre la liberté individuelle

		2000	2013	2014	2015	2016	2017	2018	2019	2020	2021	2022	2023
Enlèvement de mineur ou personne vulnérable	Autre enlèvement	Tent.											1
		Sous-total											1
		Total											1

Infr. contre les mœurs

			2000	2013	2014	2015	2016	2017	2018	2019	2020	2021	2022	2023
Viol n'ayant pas causé la mort	Victime < 10a	Acc.					1		1		1			
	Victime 10a - 14a	Acc.		1			1							
	Victime 16a - 18a	Acc.								1				
	Victime majeure	Acc.		1	2					1				
		Sous-total		2	2		2		1	2	1			
Attentat à la pudeur avec violence / menace	Victime < 16a	Acc.							1	1				
		Sous-total							1	1				
Attentat à la pudeur sans violence / menace	Victime < 16a	Acc.		2				1		1	2	1		
		Sous-total		2				1		1	2	1		
Atteinte intégrité sexuelle sans mort (nvCPS)	Victime 16a - 18a	Acc.												1
		Sous-total												1
Exploitation de la débauche d'autrui	Victime majeure	Acc.		2										
		Sous-total		2										
Outrage public aux bonnes mœurs	Actions (exhibitionnisme, etc.)	Acc.							1	1				
	Exhibitionnisme (nvCPS)	Acc.												1
		Sous-total							1	1				1
Grooming offline - sans ICT (nvCPS)	Victime 16a - 18a	Acc.												1
		Sous-total												1
Exploitation sexuelle mineurs-prostitution (nvCPS)	Incitation à la débauche/prostit. (nvCPS)	Acc.												1
		Sous-total												1
		Total		6	2		2	1	3	5	3	1		4

Infr. contre autres valeurs morales et sentiments

		2000	2013	2014	2015	2016	2017	2018	2019	2020	2021	2022	2023
Harcèlement	Acc.		5	10	2	9	5	3	2	3	9	5	8
	Sous-total		5	10	2	9	5	3	2	3	9	5	8
Violation du secret professionnel	Acc.			1									
	Sous-total			1									
Atteinte à l'honneur	Calomnie et diffamation	Acc.	1		1	4	1	1			3		2
	Injures (Délit)	Acc.	4	1	2		1		1	3	1	1	1
	Sous-total		5	1	3	4	2	1	1	3	4	1	3
Vie privée	Violation de domicile par un particulier	Acc.	1		1				1				
	Sous-total	1	1		1				1				
Tapage nocturne	Acc.								1		1		
	Sous-total								1		1		
Abus faiblesses de personnes	Acc.				1		1						
	Sous-total				1		1						
		Total	11	12	6	14	7	5	5	6	14	6	11

Infr. relative au statut juridique de l'enfant

			2000	2013	2014	2015	2016	2017	2018	2019	2020	2021	2022	2023
Non-représentation d'enfants	Par les parents	Acc.	1			1	1			1	2	1	1	
		Sous-total	1			1	1			1	2	1	1	
		Total	1			1	1			1	2	1	1	

Vol et extorsion

			2000	2013	2014	2015	2016	2017	2018	2019	2020	2021	2022	2023	
Vol avec circ. aggr.	Avec violence	Acc.								1	1				
	Sans violence	Acc.	14	16	16	6	4	5	9	2	1	7	9	2	
		Tent.	1	7	6	3	3	5	3	4	1	3	1	2	
		Sous-total	15	23	22	9	7	10	12	7	3	10	10	4	
Vol sans circ. aggr.	Avec violence	Tent.	1												
	Sans violence, Vol d'usage	Acc.											1		
		Acc.			2				1		4	1			1
	Sans violence, Vol domestique	Acc.	12	16	8	6	8	2	9	9	4	4	4	4	4
		Tent.	1												
		Sous-total	14	18	8	6	8	3	9	8	5	4	5	5	
Vol non spécifié		Acc.	1								1				
		Sous-total	1								1				
Extorsion		Tent.							1						
		Sous-total							1						
		Total	30	41	30	15	15	13	22	15	9	14	15	9	

Fraude

		2000	2013	2014	2015	2016	2017	2018	2019	2020	2021	2022	2023	
Blanchiment d'argent	Acc.			1										
	Sous-total			1										
Recel	Non spécifié	Acc.	1											
	Sous-total		1											
Grivèlerie	Voiture de location	Acc.			1									
	Logements	Acc.						1						
	Sous-total				1			1						
Détournement et destruction frauduleuse	D'objets saisis	Acc.				1							1	
	Sous-total					1							1	
Escroquerie	Fraude par internet	Acc.	1		2	2	4	5	1	3	9	5	12	
		Tent.							1		2			
	Escroquerie sans internet	Acc.	1	1	1	1	5				1			
		Tent.	1									1		
Sous-total		3	1	3	3	9	5	2	4	12	5	12		
Abus de confiance et infr. apparentées	Abus de confiance	Acc.	1											
	Abus des faiblesses	Acc.		3	1	1	6	1		2	1	1	1	
	Sous-total			3	1	1	6	2		2	1	2	1	
		Total	1	7	3	5	10	11	6	4	5	14	5	14

Dégradation de la propriété

			2000	2013	2014	2015	2016	2017	2018	2019	2020	2021	2022	2023
Incendie volontaire	Dans lieu habité (de nuit)	Tent.									1			
	Dans un autre lieu (de jour)	Acc.		1									1	
	Dans un autre lieu (de nuit)	Acc.				1	1							
		Sous-total		1		1	1					1		1
Incendie involontaire		Acc.	1	3	3	5		2	5	3	3	1	2	
		Sous-total	1	3	3	5		2	5	3	3	1	2	
Vandalisme	Sur véhicules	Acc.	4	3	1	2	2	3	3	1	1	1	3	2
	Sur autres biens mobiliers	Acc.	4	5	1		1		3	1	3			
	Graffitis	Acc.	1	2										
	Autres détériorations sur biens immobiliers	Acc.	4	2			2		1	1	3			
	Dégradation de clôture	Acc.			2				1		1	1		
	Sous-total		13	12	4	2	5	3	8	3	8	2	3	2
		Total	14	16	7	8	6	5	13	6	12	3	6	2

Infr. contre la sécurité publique

		2000	2013	2014	2015	2016	2017	2018	2019	2020	2021	2022	2023
Association de malfaiteurs	Acc.		1				1						
	Sous-total		1				1						
Evasion de prisonniers	Non-respect surveillance électronique Acc.									1			
	Sous-total									1			
Menaces	Verbales Acc.	1	6	2	2	2	3	2		3	2	2	2
	Ecrites Acc.		2		1	3	1	1		1	4	2	1
	Par gestes, emblèmes Acc.			2		1	1			2			
	Non spécifié Acc.										1		
	Sous-total	1	8	4	3	6	5	3		6	7	4	3
Total		1	9	4	3	6	6	3		7	7	4	3

Infr. contre l'autorité publique

			2000	2013	2014	2015	2016	2017	2018	2019	2020	2021	2022	2023
Rébellion	Rébellion non armée	Acc.		1										
		Sous-total		1										
Outrages		Acc.		1		1		1				2		1
		Sous-total		1		1		1				2		1
		Total		2		1		1				2		1

Infr. contre la foi publique

			2000	2013	2014	2015	2016	2017	2018	2019	2020	2021	2022	2023
Faux en écritures	Faux en écritures	Acc.		2								1		
	Usage de faux en écrit. et écrit. falsifiées	Acc.		2					1	1				
		Sous-total		4					1	1		1		
Usurpation	De nom	Acc.		1						1	2			1
		Sous-total		1						1	2			1
Contrefaçon / falsification	Contrefaçon	Acc.		1										
	Falsification	Acc.						1						
		Sous-total		1				1						
Fausses monnaies	Autres	Acc.										1		
		Sous-total										1		
		Total		6				1	1	2	2	2		1



Fauvillers

Infraction Code pénal

Infr. contre la famille

		2000	2013	2014	2015	2016	2017	2018	2019	2020	2021	2022	2023
Refus du droit aux relations personnelles	Acc.	4		3		3			2			1	1
	Sous-total	4		3		3			2			1	1
Non-acquittement pension alimentaire	Acc.					1						1	
	Sous-total					1						1	
	Total	4		3		4			2			2	1

Criminalité informatique

		2000	2013	2014	2015	2016	2017	2018	2019	2020	2021	2022	2023
Hacking	Acc.						1						
	Sous-total						1						
Fraude informatique	Acc.		1	2				1		1	2	1	5
	Tent.				1								
	Sous-total		1	2	1			1		1	2	1	5
Sabotage	Acc.			1				1					
	Sous-total			1				1					
	Total		1	3	1		1	2		1	2	1	5

Traite des êtres humains

		2000	2013	2014	2015	2016	2017	2018	2019	2020	2021	2022	2023
Exploitation économique	Acc.			1							1		
	Sous-total			1							1		
	Total			1							1		



Contravention Code pénal

		2000	2013	2014	2015	2016	2017	2018	2019	2020	2021	2022	2023
Destruction d'animaux (Contravention)	Acc.	1											
	Sous-total	1											
Autres contraventions CP	Acc.			1									
	Sous-total			1									
	Total	1		1									

STATISTIQUES POLICIERES DE CRIMINALITE

LIEU DE PERPETRATION: COMMUNE

Fauvillers

***ANNEXE II: DETAIL PAR CATEGORIE DE DELIT
LOIS SPECIALES***



Fauvillers

Infraction Lois spéciales

Drogues

			2000	2013	2014	2015	2016	2017	2018	2019	2020	2021	2022	2023
Détention		Acc.	1	3				1		1	5	1		1
		Sous-total	1	3				1		1	5	1		1
Usage	Usage en groupe	Acc.	1											
	Usage individuel	Acc.	3											
	Faciliter l'usage	Acc.	1				1							
		Sous-total	5				1							
Importation et exportation		Acc.	1											
		Sous-total	1											
Fabrication		Acc.										1		
		Sous-total										1		
Commerce		Acc.		3										
		Sous-total		3										
Autres		Acc.										1		
		Sous-total										1		
		Total	7	6			1	1		1	5	3		1

Législation sur les étrangers

			2000	2013	2014	2015	2016	2017	2018	2019	2020	2021	2022	2023
Transmigration illégale	Séjour	Acc.												1
		Sous-total												1
		Total												1



Environnement

			2000	2013	2014	2015	2016	2017	2018	2019	2020	2021	2022	2023
Déchets	Déchets par professionnel	Acc.		1			1							
	Déchets par particulier	Acc.		1							1	1	1	1
	Déchets: permis/autorisation	Acc.		1										
		Sous-total		3			1					1	1	1
Autres que déchets	Urbanisme	Acc.		1	2						2			
		Tent.					1							
	Permis d'environnement	Acc.			1									
	Bruit	Acc.										1		
	Pollution de l'eau	Acc.		2	2			1						
	Pollution du sol	Acc.		1										
	Autres nuisances en matière d'environnement	Acc.	1											
	Sous-total		1	4	5		1	1			2	1		
Biodiversité / Faune et flore	Bien-être animal	Acc.	4				2	1		2				
	Protection de la nature	Acc.									1	2		
	Destruction d'animaux	Acc.		1	1									
		Sous-total	4	1	1		2	1		2	1	2		
		Total	5	8	6		4	2		2	4	4	1	1

Armes et explosifs

			2000	2013	2014	2015	2016	2017	2018	2019	2020	2021	2022	2023
Détention illégale	Arme à feu	Acc.		3	1	2	2	1	5	6	1	4	2	
	Arme blanche ou non à feu	Acc.			1		2					1		
	Munition	Acc.										1		
		Sous-total		3	2	2	4	1	5	6	1	6	2	
Port / transport illégal	Arme à feu	Acc.									2	1		
	Arme blanche ou non à feu	Acc.		2			1	1						
		Sous-total		2			1	1			2	1		
Autre	Mesures de sécurité	Acc.										1		
	Stockage	Acc.									1	1		
	Non spécifié	Acc.	1											
		Sous-total	1								1	2		
		Total	1	5	2	2	5	2	5	6	4	9	2	



Protection de la personne

			2000	2013	2014	2015	2016	2017	2018	2019	2020	2021	2022	2023
Discrimination	Racisme et xénophobie	Acc.										1		
	Fondée sur son orientation sexuelle (homophobie)	Acc.						1						
		Sous-total						1				1		
Protection de la vie privée		Acc.			1						1			
		Sous-total			1						1			
Caméras de surveillance		Acc.									1			
		Sous-total									1			
			Total		1			1			2	1		



Fauvillers

Infraction Lois spéciales

Protection de la jeunesse

		2000	2013	2014	2015	2016	2017	2018	2019	2020	2021	2022	2023
Législation sur l'obligation scolaire	Acc.									1			
	Sous-total:									1			
Législation sur la protection de la jeunesse	Acc.	1	5	7	2	1	1	1	2	2	1		1
	Sous-total:	1	5	7	2	1	1	1	2	2	1		1
	Total:	1	5	7	2	1	1	1	2	3	1		1

Code pénal social

		2000	2013	2014	2015	2016	2017	2018	2019	2020	2021	2022	2023
Travail illégal	Acc.			1									
	Sous-total:			1									
Fraude sociale aux cotisations (travail au noir)	Acc.		1	5	1		1					1	
	Sous-total:		1	5	1		1					1	
Documents sociaux	Acc.			1			1						
	Sous-total:			1			1						
Sécurité sociale	Acc.			1									
	Sous-total:			1									
Infr. contre foi publique en droit pénal social	Acc.								1				
	Sous-total:								1				
Escroquerie en droit pénal social	Acc.			1									
	Sous-total:			1									
	Total:		1	9	1		2		1			1	

Ivresse et alcool

		2000	2013	2014	2015	2016	2017	2018	2019	2020	2021	2022	2023
Ivresse publique	Acc.			1				2	1	1			2
	Sous-total:			1				2	1	1			2
	Total:			1				2	1	1			2



Registre de population

		2000	2013	2014	2015	2016	2017	2018	2019	2020	2021	2022	2023
	Acc.		1		3								
	Sous-total:		1		3								
	Total:		1		3								

Santé publique

		2000	2013	2014	2015	2016	2017	2018	2019	2020	2021	2022	2023
Refus ou négligence respect mesures	Acc.									1	21		
	Sous-total:									1	21		
Autres	Acc.									6	1		
	Sous-total:									6	1		
	Total:									7	22		

Travail

		2000	2013	2014	2015	2016	2017	2018	2019	2020	2021	2022	2023
Commerce ambulant	Acc.										1		
	Sous-total:										1		
Fraude sociale aux cotisations (travail au noir)	Acc.										1		
	Sous-total:										1		
	Total:										2		

Protection des revenus publics

		2000	2013	2014	2015	2016	2017	2018	2019	2020	2021	2022	2023
Fraude sociale aux allocations	Acc.		1										
	Sous-total:		1										
Fraude TVA	Acc.				1								
	Sous-total:				1								
Fraude autres revenus publics	Acc.	1											
	Sous-total:	1											
	Total:	1	1		1								



Pratiques commerciales

		2000	2013	2014	2015	2016	2017	2018	2019	2020	2021	2022	2023
Registre de commerce	Acc.		1	1	1								
	Sous-total:		1	1	1								
	Total:		1	1	1								

Autres lois spéciales

		2000	2013	2014	2015	2016	2017	2018	2019	2020	2021	2022	2023
Dégradation involontaire câbles télécommunication	Acc.				1								
	Sous-total:				1								
	Total:				1								

STATISTIQUES POLICIERES DE CRIMINALITE

LIEU DE PERPETRATION: COMMUNE

Fauvillers

***ANNEXE III: DETAIL
FIGURES CRIMINELLES / PHENOMENES***



Fauvillers

FC Vol moyen de transport

		2000	2013	2014	2015	2016	2017	2018	2019	2020	2021	2022	2023
Vol de voiture	Acc.	3	4	2	1			1					1
	Total	3	4	2	1			1					1
Vol de moto	Acc.							1	1				
	Total							1	1				
Carjacking	Acc.								1				
	Total								1				
Vol dans les garages	Acc.	2			1								
	Total	2			1								
Vol de vélo	Acc.				1				1				
	Total				1				1				

FC Cambriolage

		2000	2013	2014	2015	2016	2017	2018	2019	2020	2021	2022	2023
Cambriolage dans habitation	Acc.	7	8	8	4	4	3	6	1	2	4	9	1
	Tent.	1	7	3	3	1	3	2	3	1	2	1	2
	Total	8	15	11	7	5	6	8	4	3	6	10	3
Cambriolage ds entreprise ou commerce	Acc.	1	2	1	1		1	2					
	Tent.			1		2	1						
	Total	1	2	2	1	2	2	2					
Cambriolage ds service public ou bâtiment administ	Acc.	1	1		1		1	1			1		
	Tent.			1									
	Total	1	1	1	1		1	1			1		
Cambriolage dans bâtiment (total)	Acc.	9	11	9	6	4	5	9	1	2	5	9	1
	Tent.	1	7	5	3	3	4	2	3	1	2	1	2
	Total	10	18	14	9	7	9	11	4	3	7	10	3



FC Vol autre

		2000	2013	2014	2015	2016	2017	2018	2019	2020	2021	2022	2023
Vol à main armée	Acc.									1			
	Total									1			
Vol avec violence sans arme	Acc.								1				
	Tent.	1					1						
	Total	1					1	1					
Vol dans ou sur un véhicule	Acc.	2		3	1		1	2					1
	Total	2		3	1		1	2					1
Vol d'armes et explosifs	Acc.	1	1	2				1		1			
	Total	1	1	2				1		1			
Vol de métaux	Acc.	1	1		1								
	Total	1	1		1								
Vol sur les chantiers	Acc.	1											
	Tent.						1						
	Total	1					1						
Vol d'animaux	Acc.	1	1			1					1		1
	Total	1	1			1					1		1

Criminalité ICT

		2000	2013	2014	2015	2016	2017	2018	2019	2020	2021	2022	2023
Fraude de cartes de paiements	Acc.			1									
	Total			1									



FC Autre

		2000	2013	2014	2015	2016	2017	2018	2019	2020	2021	2022	2023
Violence contre les métiers d'intérêt général	Acc.						1						
	Total						1						
Graffiti	Acc.	1	2										
	Total	1	2										
Dégradation de voiture	Acc.	4	3	1	2	3	3	3	1	1	1	3	2
	Total	4	3	1	2	3	3	3	1	1	1	3	2



PH Violence intrafamiliale (VIF)

		2000	2013	2014	2015	2016	2017	2018	2019	2020	2021	2022	2023
VIF: physique, dans le couple	Acc.		4	5	3	1	4	4	6			4	1
	Total		4	5	3	1	4	4	6			4	1
VIF: physique, envers des descendants	Acc.		1	1	2		1					1	
	Total		1	1	2		1					1	
VIF: physique, envers d'autres membres	Acc.	1			1		2		1	2		3	
	Total	1			1		2		1	2		3	
VIF: sexuelle, dans le couple	Acc.		1			1							
	Total		1			1							
VIF: sexuelle, envers des descendants	Acc.		1						1				
	Total		1						1				
VIF: psychique, dans le couple	Acc.	5		3	1	6	4		4	3	1	3	1
	Total	5		3	1	6	4		4	3	1	3	1
VIF: psychique, envers d'autres membres	Acc.						1						
	Total						1						
VIF: économique, dans le couple	Acc.		2					2	1				
	Tent.									1			
	Total		2					2	1	1			
VIF: économique, envers d'autres membres	Acc.					1						1	
	Tent.									1			
	Total					1				1		1	

PH Drogues

		2000	2013	2014	2015	2016	2017	2018	2019	2020	2021	2022	2023
Production de cannabis (culture)	Acc.										1		
	Total										1		



PH Traite des êtres humains

		2000	2013	2014	2015	2016	2017	2018	2019	2020	2021	2022	2023
TEH - exploitation économique	Acc.			1							1		
	Total			1							1		
TEH - exploitation sexuelle	Acc.		1										1
	Total		1										1

PH Violence dans l'espace public

		2000	2013	2014	2015	2016	2017	2018	2019	2020	2021	2022	2023
Violence physique (voie publique)	Acc.		1	1	4	1	1		5		1	1	1
	Total		1	1	4	1	1		5		1	1	1
Violence physique (autre endroit public)	Acc.											1	
	Total											1	
Violence physique (endroit accessible au public)	Acc.	1		1					1				
	Total	1		1					1				
Violence sexuelle (voie publique)	Acc.			1				1	1				
	Total			1				1	1				
Violence sexuelle (endroit accessible au public)	Acc.							1			1		
	Total							1			1		
Violence psychique (voie publique)	Acc.		1	7	1	4	4	2		2	2	3	3
	Total		1	7	1	4	4	2		2	2	3	3
Violence psychique (endroit accessible au public)	Acc.		1	3	1		1			1	3		
	Total		1	3	1		1			1	3		
Vol avec violence sans arme (endr. acces. au pub.)	Tent.	1											
	Total	1											



PH Autre

		2000	2013	2014	2015	2016	2017	2018	2019	2020	2021	2022	2023
Cyberharcèlement	Acc.		2		1							1	
	Total		2		1							1	
Fraude à l'identité	Acc.		1						2	2	1	1	1
	Total		1						2	2	1	1	1

STATISTIQUES POLICIERES DE CRIMINALITE

LIEU DE PERPETRATION: COMMUNE

Fauvillers

***ANNEXE IV: FAITS ENREGISTRES
NON CRIMINELS***



Fauvillers

Faits non criminels

Maladies / Décès / Disparition

	2000	2013	2014	2015	2016	2017	2018	2019	2020	2021	2022	2023
Suicide	1	1	1	1	1		2		2		3	1
Personne malade		2	1	2	1		1	1	1	3		3
Décès naturel				1	1							1
Disparition (personne disparue)	1				2		1			3		1
Accident (sauf roulage)		1	1		1	1	1		3			
Total	2	4	3	4	6	1	5	1	6	6	3	6

Appels

	2000	2013	2014	2015	2016	2017	2018	2019	2020	2021	2022	2023
Appels	1											
Total	1											

Problèmes sociaux

	2000	2013	2014	2015	2016	2017	2018	2019	2020	2021	2022	2023
Différends familiaux	2	1	1	3	3	1	4	8	4	3	6	1
Différend (pas de coups)			2				1		2		3	2
Affaire civile			1	1	1		1				1	
Protection de la jeunesse	1	6	1	3		2	12	6	3	12		
Autres	5	1		1			1					
Total	8	8	5	8	4	3	19	14	9	15	10	3



Ordre public

	2000	2013	2014	2015	2016	2017	2018	2019	2020	2021	2022	2023
Troubles												1
Total												1

Agissements suspects

	2000	2013	2014	2015	2016	2017	2018	2019	2020	2021	2022	2023
	1		1			1			3	1		
Total	1		1			1			3	1		

Objets trouvés

	2000	2013	2014	2015	2016	2017	2018	2019	2020	2021	2022	2023
								1				
Total								1				

Objets perdus

	2000	2013	2014	2015	2016	2017	2018	2019	2020	2021	2022	2023
	13	19	27	31	37	38	31	21	31	36	34	35
Total	13	19	27	31	37	38	31	21	31	36	34	35



Autres non-infractions

	2000	2013	2014	2015	2016	2017	2018	2019	2020	2021	2022	2023
Ordonnance de capture										1		
Non-respect des conditions									1	5	3	1
Procès-verbal d'information	2	11	5	6	2	1		2	2			
Notification		1	1			2			1	1		
Fonction de contrôle armes				1						1	2	2
Autres non infractions	1											
Total	3	12	6	7	2	3		2	4	8	5	3