

# ***STATISTIQUES POLICIERES DE CRIMINALITE***

---

*LIEU DE PERPETRATION: COMMUNE*

**Etalle**

**2000 - 2023**

*Police fédérale - DGRIDRIIBIPOL*

# ***STATISTIQUES POLICIERES DE CRIMINALITE***

---

*LIEU DE PERPETRATION: COMMUNE*

**Etalle**

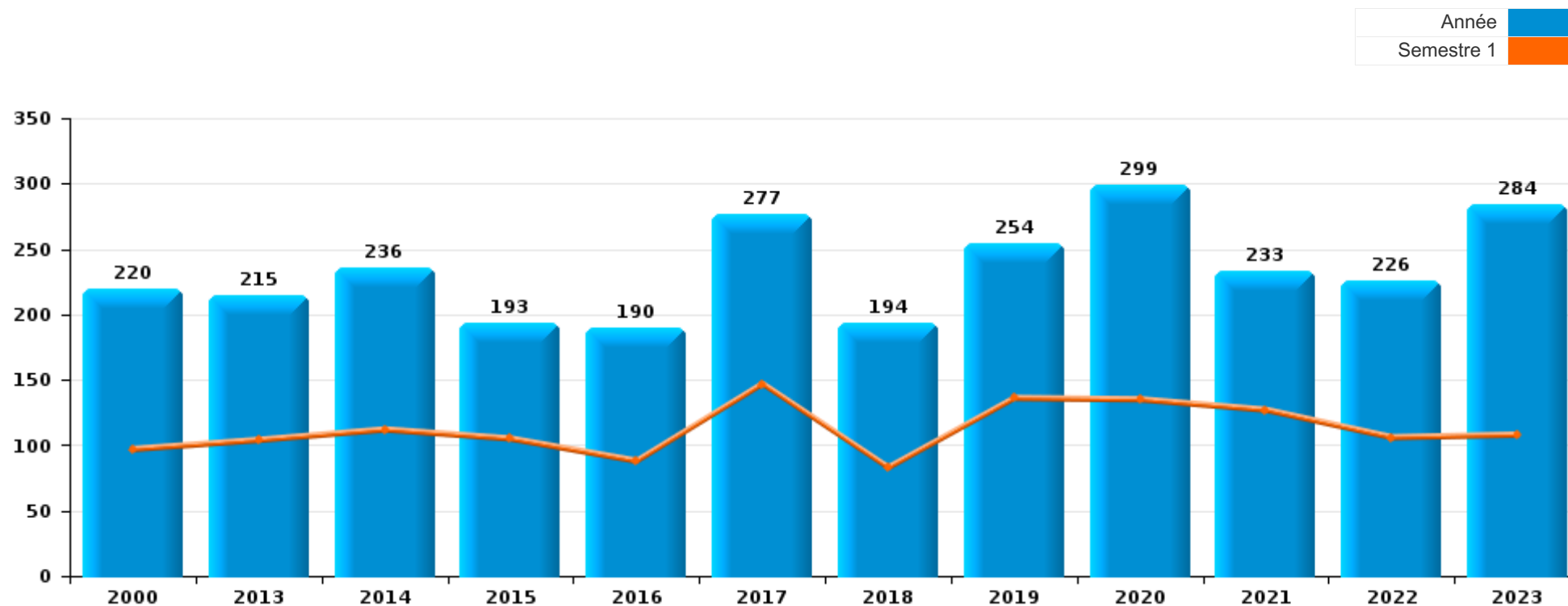
***PARTIE I : INFRACTIONS JUDICIAIRES***

## CRIMINALITE ENREGISTREE COMMISE AU NIVEAU DE LA COMMUNE



### Etalle

	2000	2013	2014	2015	2016	2017	2018	2019	2020	2021	2022	2023
<b>Nombre total des délits</b>	220	215	236	193	190	277	194	254	299	233	226	284





Etalle

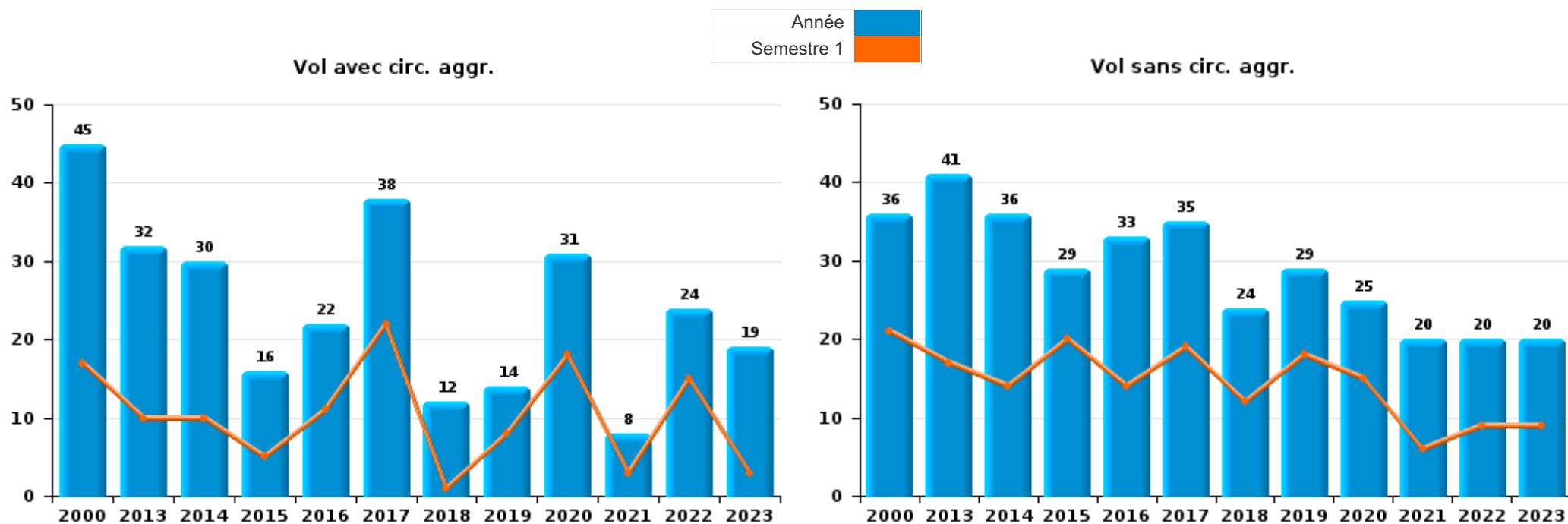
	2000	2013	2014	2015	2016	2017	2018	2019	2020	2021	2022	2023
Vol et extorsion	84	75	66	45	55	74	36	43	57	29	44	41
Infr. contre l'intégrité physique	22	27	33	22	17	36	20	24	20	34	27	36
Dégradation de la propriété	30	24	30	26	28	29	24	16	23	24	26	29
Drogues	26	12	29	16	18	36	24	36	17	16	19	16
Fraude	9	19	11	15	9	8	10	19	31	28	37	38
Infr. contre autres valeurs morales et sentiments	3	13	18	19	17	30	17	20	18	26	18	29
Infr. contre la sécurité publique	8	8	14	6	8	14	10	15	10	23	6	14
Armes et explosifs	2	9	8	7	6	13	7	13	14	2	5	9
Criminalité informatique		3	4	2	1	3	5	14	10	2	6	28
Santé publique									57	15	1	
Infr. contre les mœurs		4	2	3	8	5	5	7	9	2	14	10
Infr. contre l'autorité publique	4	3	1	4	3	6	9	12	5	11	3	4
Protection de la jeunesse	3	2	4	8	2	3	6	10	7	6	2	5
Infr. contre la foi publique	5	4	4	3	6	3	2	6	5	3	5	4
Infr. contre la famille	3	1	1	5	4	3	4	2	4	4	4	3
Environnement	1	1	3	2	1	1	7	5	1	3	4	6
Infr. relative au statut juridique de l'enfant	1	3	2	2	4	3	2	2	5	1	2	2
Ivresse et alcool	3	1				2	5	2	3	1	2	
Code pénal social	2	2	1	2	1	3	1	3	1			
Législation sur les étrangers	4	1	3		1	2		2		1		2
Protection de la personne			1	2	1	1		1	2			
Contravention Code pénal	6											
Registre de population				2		2						2
Travail	1	1										4
Protection des revenus publics								1		2	1	1
Autres lois spéciales	1	2										1
Hormones et dopage			1					1				
Infr. contre la liberté individuelle	1			1								
Marchand de sommeil				1								
Pratiques commerciales	1											
<b>Sous-total</b>	<b>220</b>	<b>215</b>	<b>236</b>	<b>193</b>	<b>190</b>	<b>277</b>	<b>194</b>	<b>254</b>	<b>299</b>	<b>233</b>	<b>226</b>	<b>284</b>
<b>Contravention règlement policier local</b>		2	11	7	7	7	6	6	2	4	13	10
<b>Sous-total</b>		<b>2</b>	<b>11</b>	<b>7</b>	<b>7</b>	<b>7</b>	<b>6</b>	<b>6</b>	<b>2</b>	<b>4</b>	<b>13</b>	<b>10</b>
<b>Total</b>	<b>220</b>	<b>217</b>	<b>247</b>	<b>200</b>	<b>197</b>	<b>284</b>	<b>200</b>	<b>260</b>	<b>301</b>	<b>237</b>	<b>239</b>	<b>294</b>



I.1. Catégorie des infractions : Vol et extorsion (top 5 des infractions au niveau national 2023)

Etalle

	2000	2013	2014	2015	2016	2017	2018	2019	2020	2021	2022	2023
Vol sans circ. agr.	36	41	36	29	33	35	24	29	25	20	20	20
Vol avec circ. agr.	45	32	30	16	22	38	12	14	31	8	24	19
Extorsion		2							1	1		1
Vol non spécifié	3					1						1
<b>Total</b>	<b>84</b>	<b>75</b>	<b>66</b>	<b>45</b>	<b>55</b>	<b>74</b>	<b>36</b>	<b>43</b>	<b>57</b>	<b>29</b>	<b>44</b>	<b>41</b>





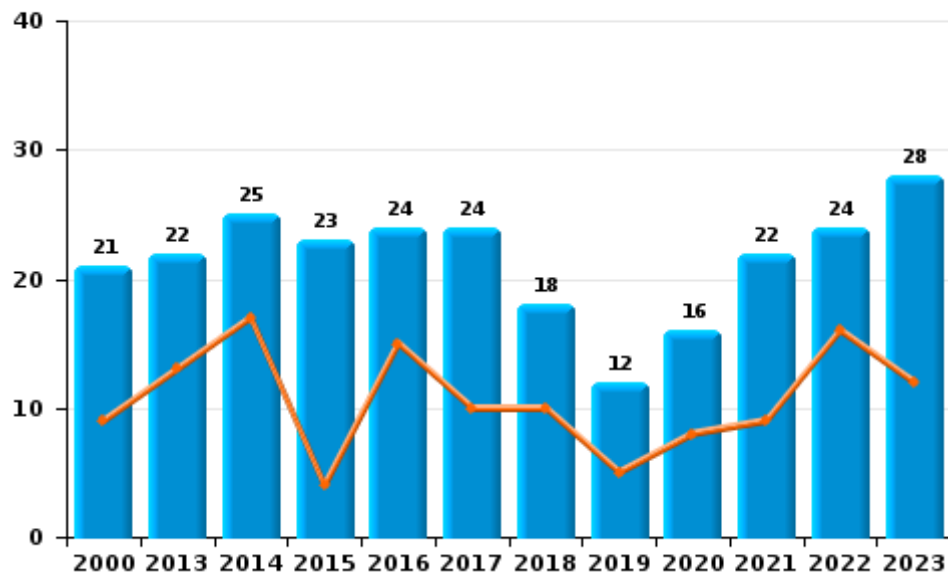
I.2. Catégorie des infractions : Dégradation de la propriété (top 5 des infractions au niveau national 2023)

Etalle

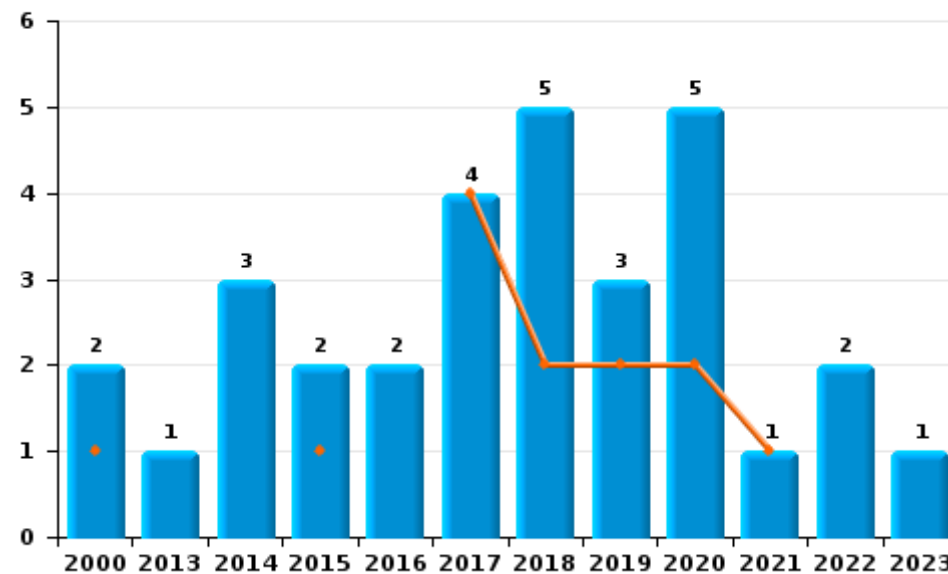
	2000	2013	2014	2015	2016	2017	2018	2019	2020	2021	2022	2023
Vandalisme	21	22	25	23	24	24	18	12	16	22	24	28
Incendie involontaire	1	1	1	2	1	3	4	1	5		2	1
Destruction, dénaturaion, dégradation	7	1	2	1	2	1	1	1	2	1		
Incendie volontaire	1		2		1	1	1	2		1		
<b>Total</b>	<b>30</b>	<b>24</b>	<b>30</b>	<b>26</b>	<b>28</b>	<b>29</b>	<b>24</b>	<b>16</b>	<b>23</b>	<b>24</b>	<b>26</b>	<b>29</b>



Vandalisme



Incendie

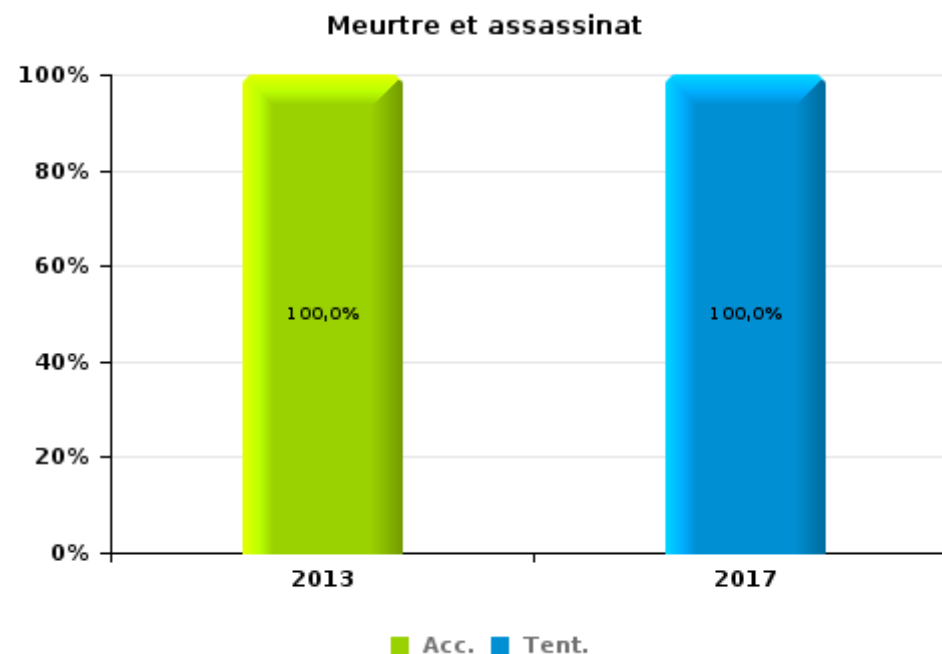
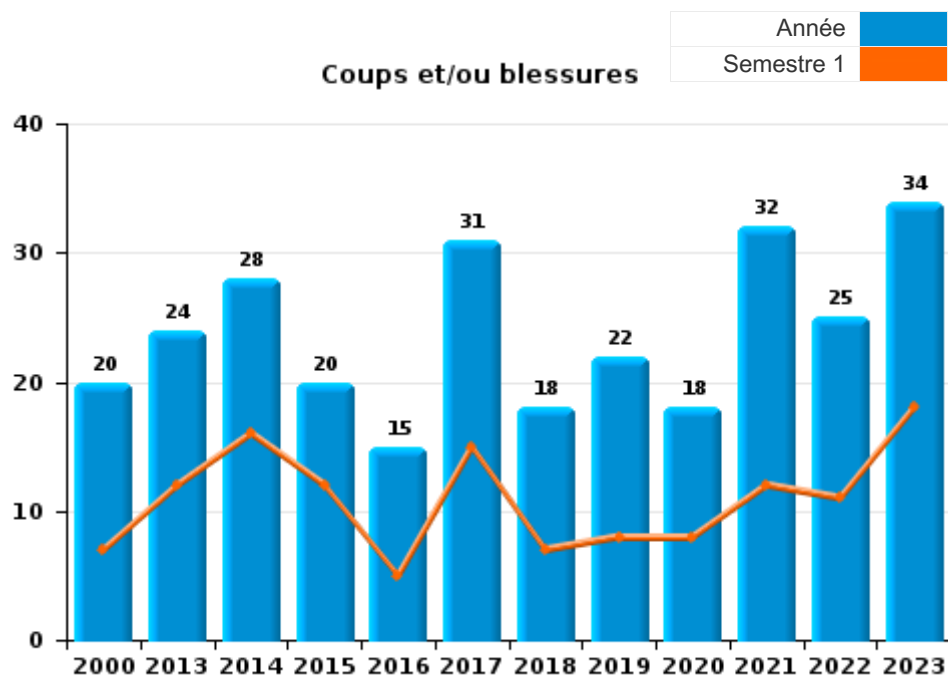




I.3. Catégorie des infractions : Infr. contre l'intégrité physique (top 5 des infractions au niveau national 2023)

Etalle

	2000	2013	2014	2015	2016	2017	2018	2019	2020	2021	2022	2023
Coups et/ou blessures	20	24	28	20	15	31	18	22	18	32	25	34
Autres	2	2	5	2	2	4	2	2	2	2	2	2
Meurtre et assassinat		1				1						
<b>Total</b>	<b>22</b>	<b>27</b>	<b>33</b>	<b>22</b>	<b>17</b>	<b>36</b>	<b>20</b>	<b>24</b>	<b>20</b>	<b>34</b>	<b>27</b>	<b>36</b>





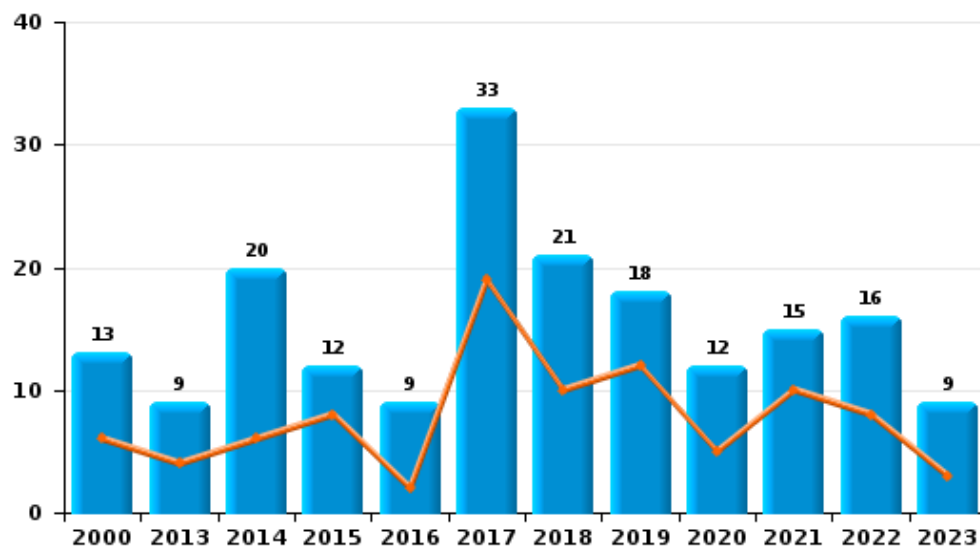
I.4. Catégorie des infractions : Drogues (top 5 des infractions au niveau national 2023)

Etalle

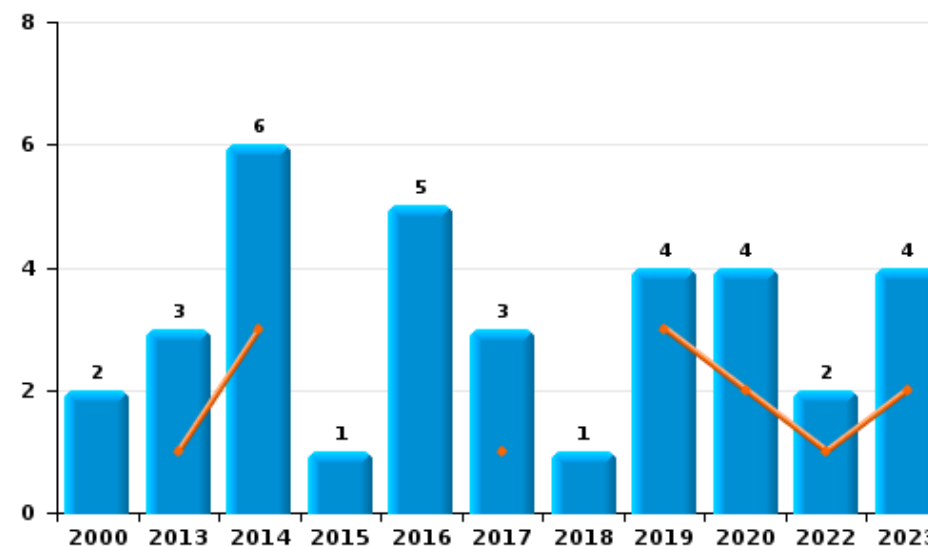
	2000	2013	2014	2015	2016	2017	2018	2019	2020	2021	2022	2023
Détention	13	9	20	12	9	33	21	18	12	15	16	9
Commerce	2	3	6	1	5	3	1	4	4		2	4
Importation et exportation	1		1	1	3			9	1	1		2
Fabrication			1	2			2	5				1
Usage	10										1	
Autres			1		1							
<b>Total</b>	<b>26</b>	<b>12</b>	<b>29</b>	<b>16</b>	<b>18</b>	<b>36</b>	<b>24</b>	<b>36</b>	<b>17</b>	<b>16</b>	<b>19</b>	<b>16</b>



Détention



Commerce







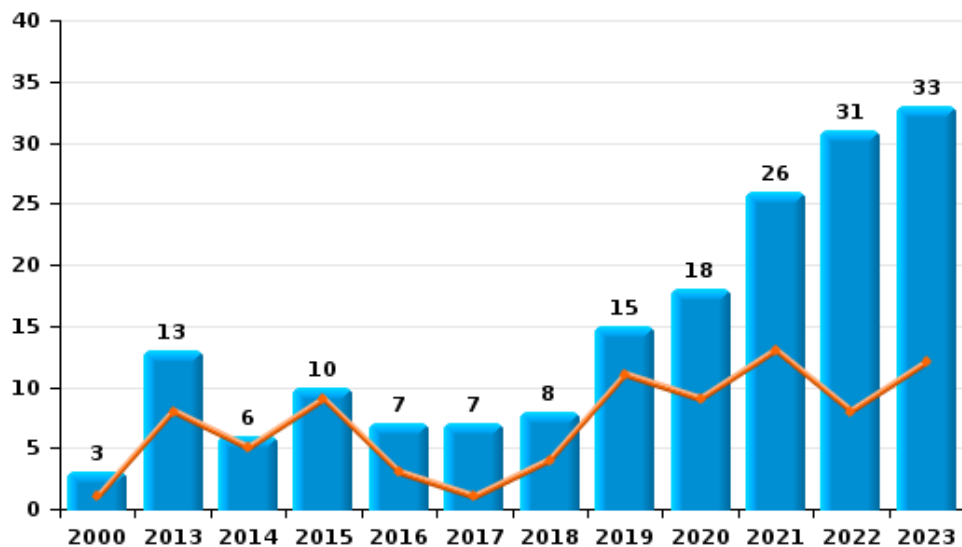
I.5. Catégorie des infractions : Fraude (top 5 des infractions au niveau national 2023)

Etalle

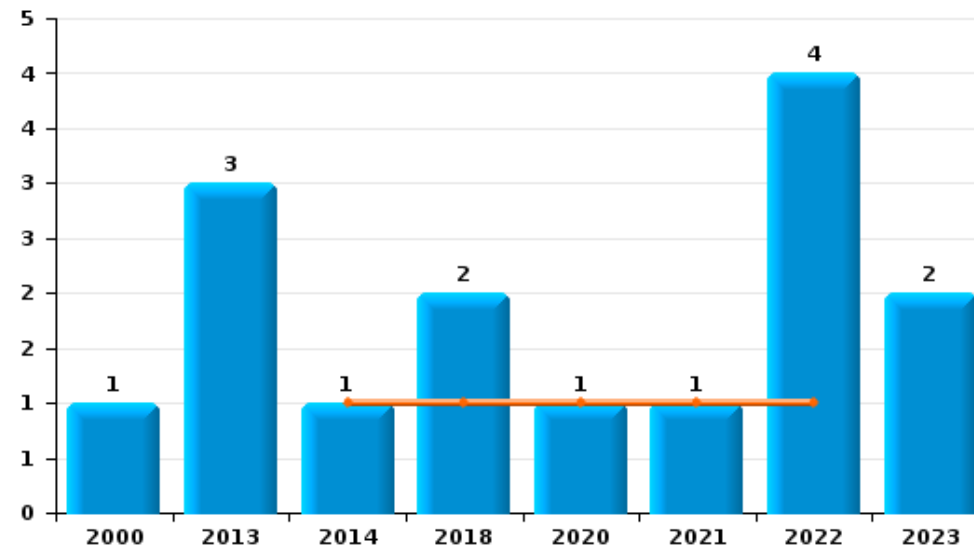
	2000	2013	2014	2015	2016	2017	2018	2019	2020	2021	2022	2023
Escroquerie	3	13	6	10	7	7	8	15	18	26	31	33
Infr. liées à l'insolvabilité		2		1				1	10	1	1	
Abus de confiance et infr. apparentées	1	3	1				2		1	1	4	2
Détournement et destruction frauduleuse	1	1	2	1	1	1		3	2		1	2
Grivèlerie	3		1	1								
Fraudes: Autres	1				1							1
Recel			1	2								
<b>Total</b>	<b>9</b>	<b>19</b>	<b>11</b>	<b>15</b>	<b>9</b>	<b>8</b>	<b>10</b>	<b>19</b>	<b>31</b>	<b>28</b>	<b>37</b>	<b>38</b>



Escroquerie



Abus de confiance et infr. apparentées



# ***STATISTIQUES POLICIERES DE CRIMINALITE***

---

***LIEU DE PERPETRATION: COMMUNE***

**Etalle**

***PARTIE II : FIGURES CRIMINELLES / PHENOMENES***



Etalle

FC Vol moyen de transport

	2000	2013	2014	2015	2016	2017	2018	2019	2020	2021	2022	2023
Vol de voiture	8	1	2	3	2	5		1	2		2	4
Vol de moto				1	1	1						1
Carjacking						1						
Vol de vélomoteur											1	
Vol de vélo	1	1	1	1			1	3		1	2	

FC Cambriolage

	2000	2013	2014	2015	2016	2017	2018	2019	2020	2021	2022	2023
Cambriolage dans habitation	20	13	16	12	9	21	9	8	20	4	13	9
Cambriolage ds entreprise ou commerce	7	7	2		6	6		3	3	3	1	1
Cambriolage ds service public ou bâtiment administ	1	2		1	1	4			1		2	1
Cambriolage dans bâtiment (total)	28	22	18	13	16	31	9	11	24	7	16	11

FC Vol autre

	2000	2013	2014	2015	2016	2017	2018	2019	2020	2021	2022	2023
Vol à main armée	1		1									
Vol avec violence sans arme		2				2	1	1	3	1		3
Vol dans ou sur un véhicule	10	5	9		1	2	2	3	4	2	3	1
Vol d'armes et explosifs	2	1	1	1				1	3			
Vol à l'arraché							1					
Vol à la tire		1			1		2	3				1
Vol à l'étalage		2		3	3	3	1	1	2	1		
Vol par ruse			1		2			2	1			2
Vol de métaux		4	1			1						
Vol sur les chantiers	2	4	1	2	2	1		1			2	
Vol d'animaux	7		1	2	1		1		3		2	1



Criminalité ICT

	2000	2013	2014	2015	2016	2017	2018	2019	2020	2021	2022	2023
Fraude de cartes de paiements						1	2	3	4			1
Phishing							2		1		1	4
Shouldersurfing								1				

FC Autre

	2000	2013	2014	2015	2016	2017	2018	2019	2020	2021	2022	2023
Violence contre les métiers d'intérêt général		4	1	1		3	3	2	3	4	3	11
Graffiti		1	2	6		2	2		1	2	1	1
Dégradation de voiture	5	7	11	6	8	8	11	3	6	8	8	10
Rixe au couteau		1										

PH Violence intrafamiliale (VIF)

	2000	2013	2014	2015	2016	2017	2018	2019	2020	2021	2022	2023
VIF: physique, dans le couple	4	5	11	6	4	15	5	12	9	13	5	7
VIF: physique, envers des descendants	1	3	3	1	3		1	1	1	5	1	2
VIF: physique, envers d'autres membres	9	1	2	2	1	3				3	2	3
VIF: sexuelle, dans le couple									1		1	
VIF: sexuelle, envers des descendants							1					
VIF: psychique, dans le couple	3	5	6	7	4	12	8	3	12	9	10	7
VIF: psychique, envers des descendants								1				1
VIF: psychique, envers d'autres membres						2				2		2
VIF: économique, dans le couple					1	1		1	4	1	2	
VIF: économique, envers des descendants										1		
VIF: économique, envers d'autres membres	1			1	4	1	2	2	1			



PH Hormones et dopage

	2000	2013	2014	2015	2016	2017	2018	2019	2020	2021	2022	2023
Dopage humain			1					1				

PH Drogues

	2000	2013	2014	2015	2016	2017	2018	2019	2020	2021	2022	2023
Vente de cocaïne		2			2			1	1			1
Import-export de cocaïne								2				1
Production de drogues synthétiques				1								
Vente de drogues synthétiques	1	1			1			1				1
Production de cannabis (culture)							1	2				1
Import-export d'héroïne					1							
Vente-traffic d'héroïne			1								1	

PH Traite des êtres humains

	2000	2013	2014	2015	2016	2017	2018	2019	2020	2021	2022	2023
TEH - exploitation économique	1											



**PH Violence dans l'espace public**

	2000	2013	2014	2015	2016	2017	2018	2019	2020	2021	2022	2023
Violence physique (transport public)	1			2		1				1		
Violence physique (voie publique)	1	3	6	7	4	3	4	5	6	7	9	9
Violence physique (autre endroit public)										1	1	
Violence physique (endroit accessible au public)	3	3	2	2	1	5	1	1		4	4	3
Violence sexuelle (transport public)												1
Violence sexuelle (voie publique)								2	2		3	
Violence sexuelle (autre endroit public)				1								
Violence sexuelle (endroit accessible au public)						1						
Violence psychique (voie publique)		2	5	9	3	11	9	12	14	15	11	10
Violence psychique (autre endroit public)				1	1		2	3	2	2	1	
Violence psychique (endroit accessible au public)	3	2	1	1	3	3	3	3	2	2		
Vol à main armée (voie publique)	1											
Vol avec violence sans arme (voie publique)							1					1
Vol avec violence sans arme (autre endroit public)						1						
Vol avec violence sans arme (endr. acces. au pub.)						1		1				1

**PH Autre**

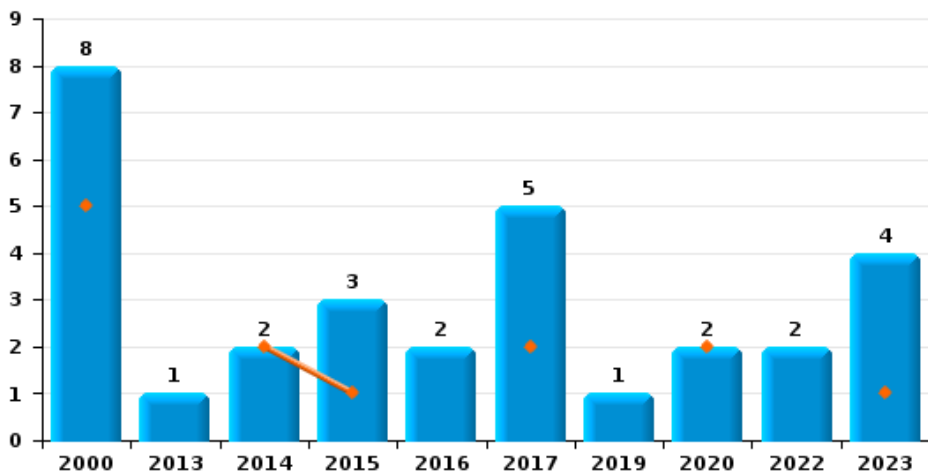
	2000	2013	2014	2015	2016	2017	2018	2019	2020	2021	2022	2023
Terrorisme, extrémisme et radicalisme									1			
Cyberharcèlement										3		6
Fraude à l'identité		3	3		3	1	2	2	1	2	1	4



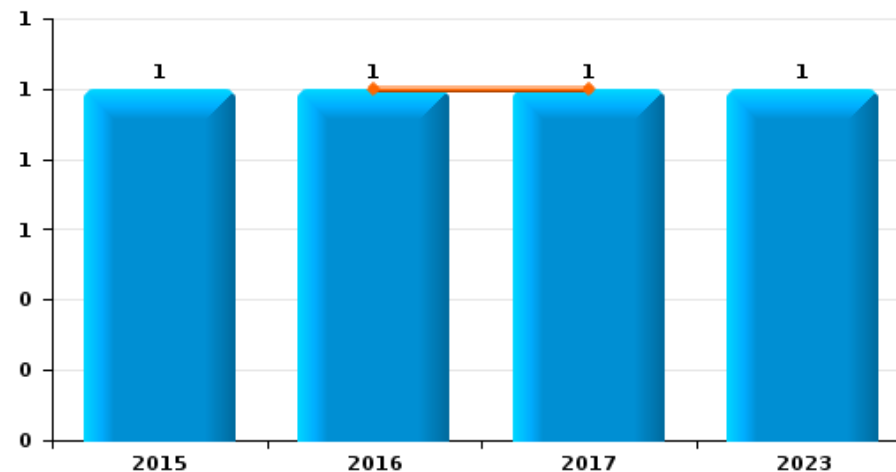
Etalle

Année	<span style="color: blue;">■</span>
Semestre 1	<span style="color: orange;">■</span>

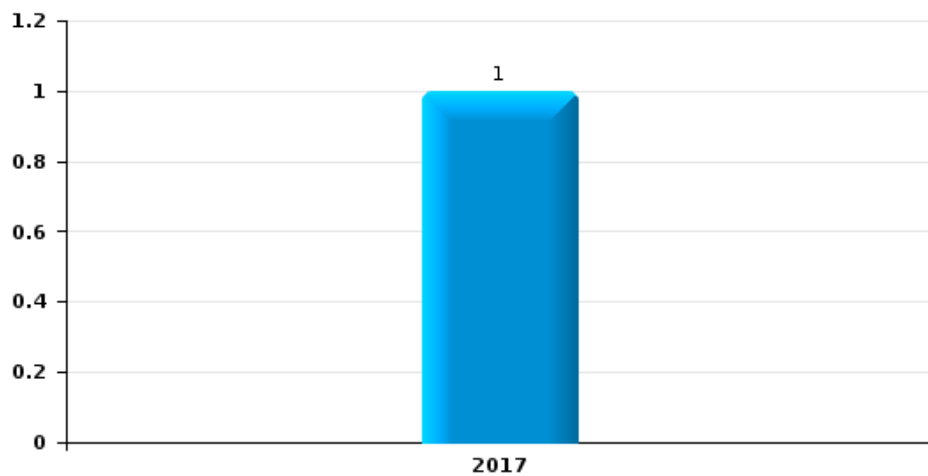
Vol de voiture



Vol de moto



Carjacking

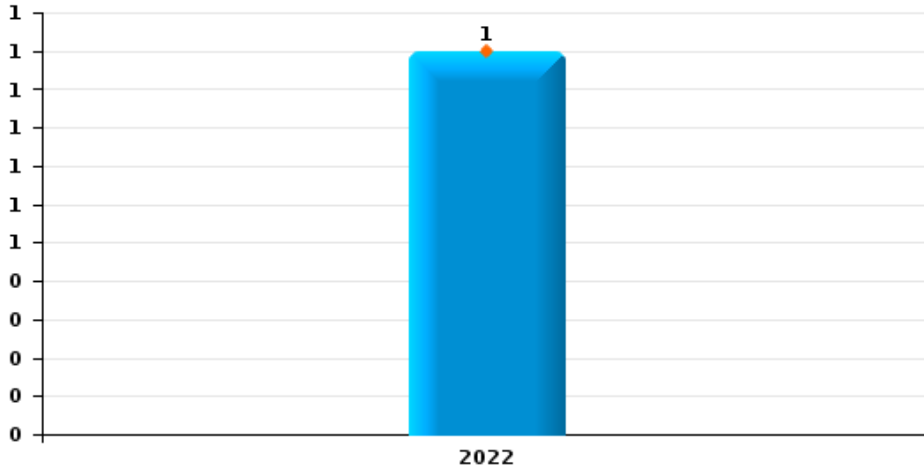




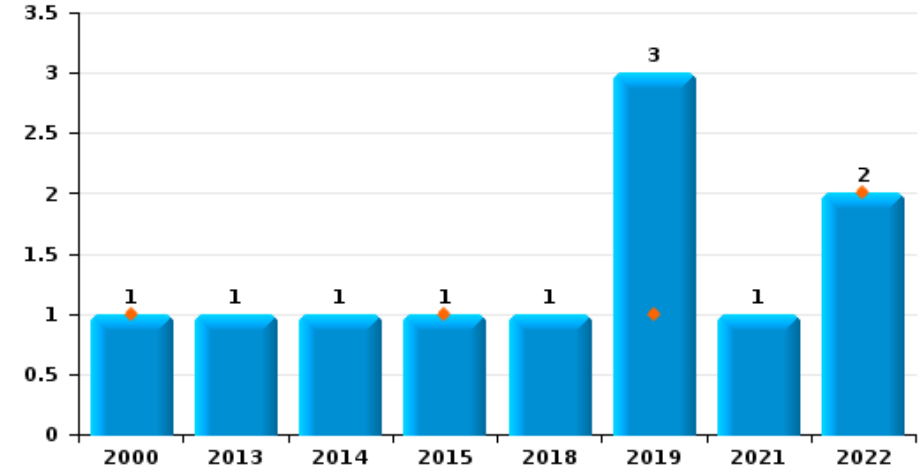
Etalle

Année	<span style="color: blue;">■</span>
Semestre 1	<span style="color: orange;">■</span>

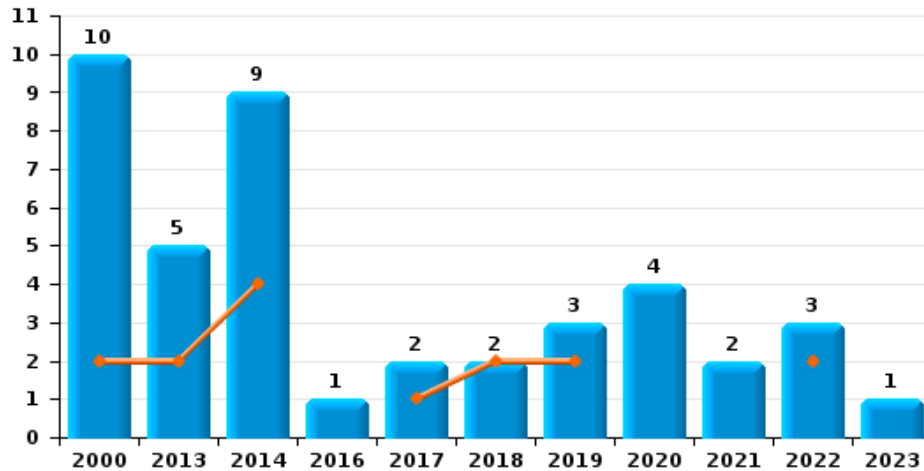
Vol de vélomoteur



Vol de vélo



Vol dans ou sur un véhicule



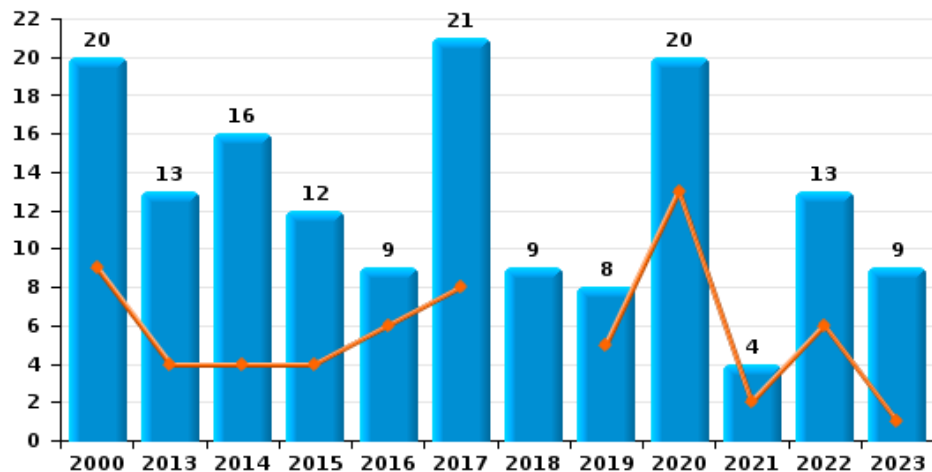




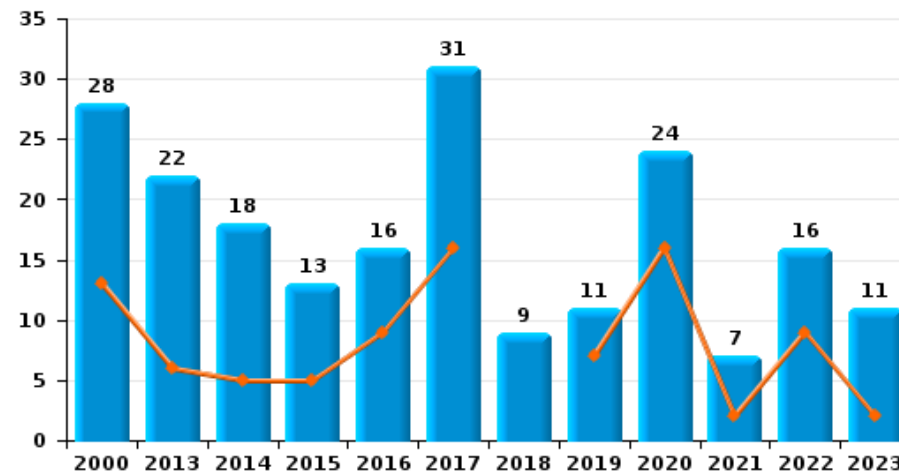
**Etalle**



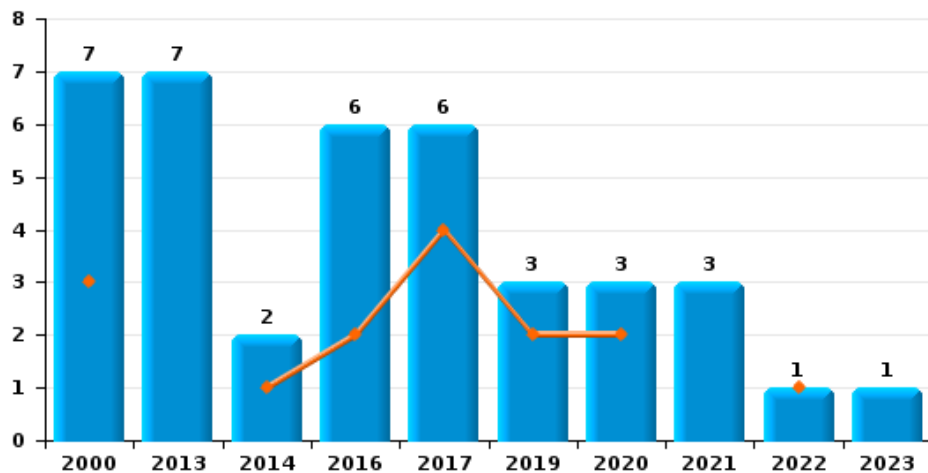
**Cambrilage dans habitation**



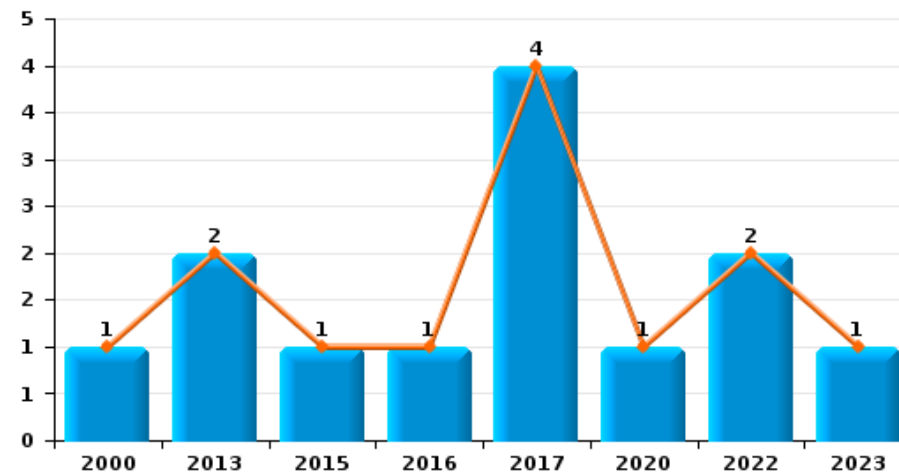
**Cambrilage dans bâtiment (total)**



**Cambrilage ds entreprise ou commerce**



**Cambrilage ds service public ou bâtiment administratif**

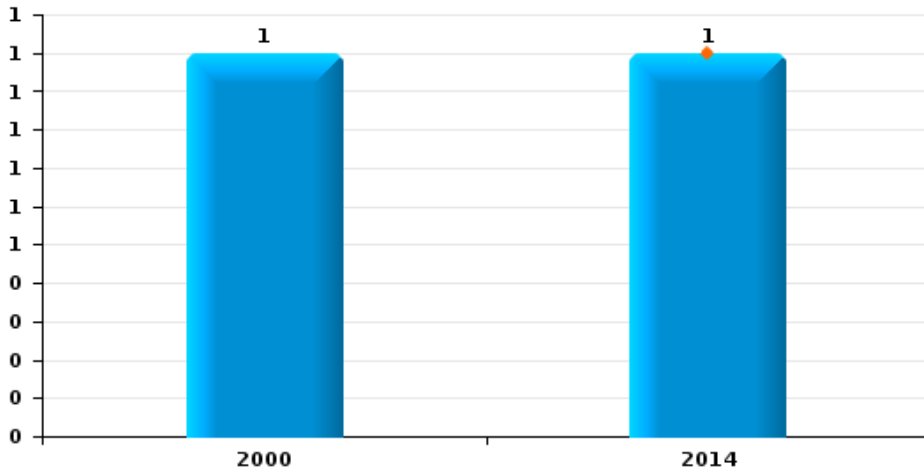




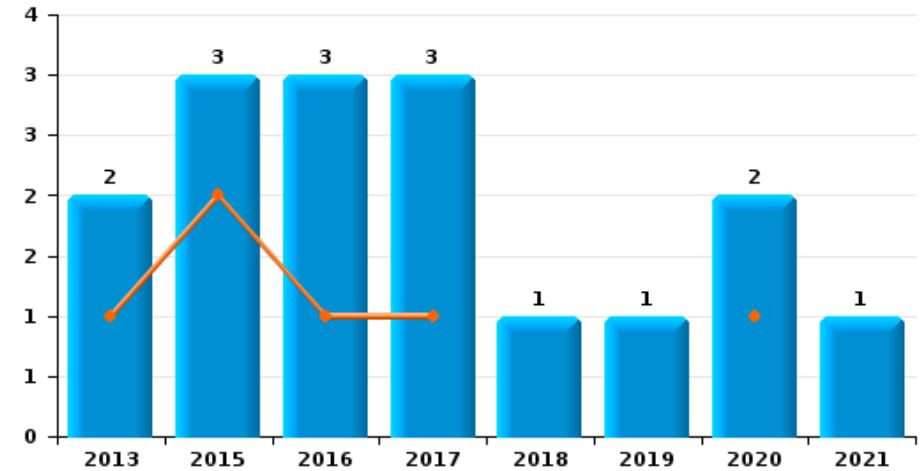
Etalle

Année	<span style="color: blue;">■</span>
Semestre 1	<span style="color: orange;">■</span>

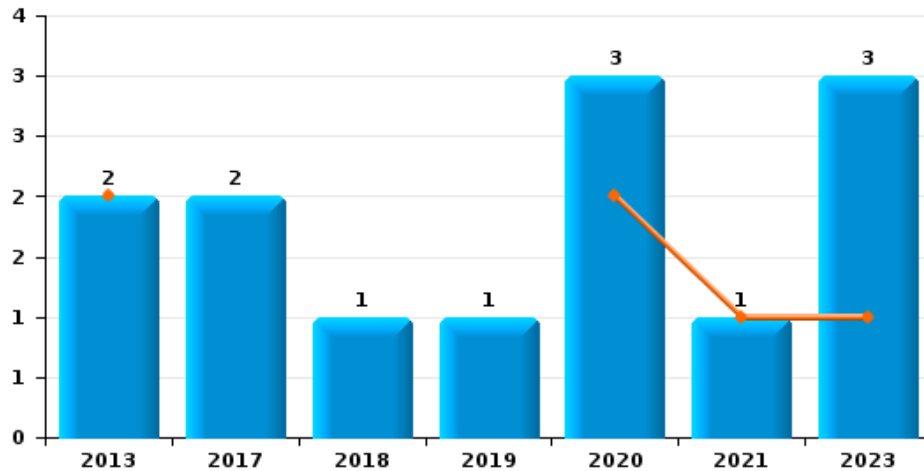
Vol à main armée



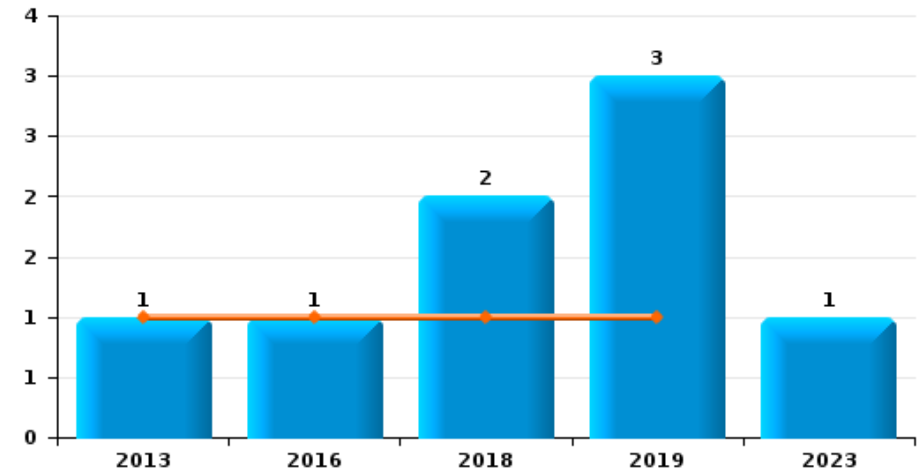
Vol à l'étalage



Vol avec violence sans arme



Vol à la tire

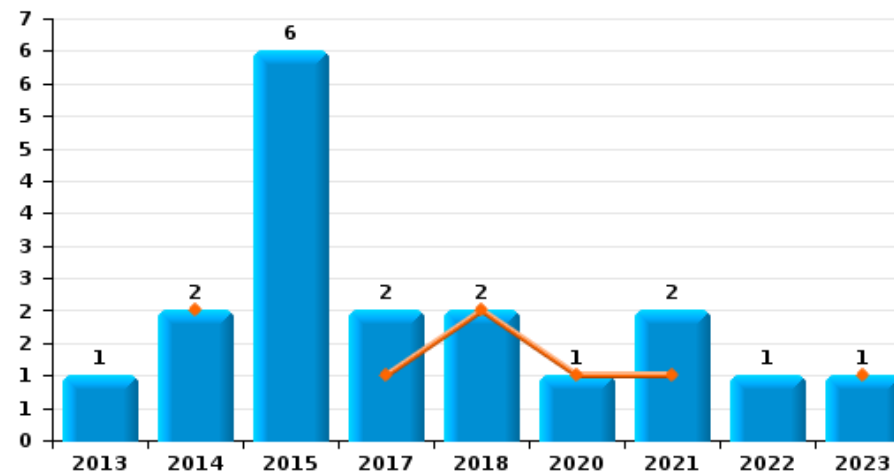




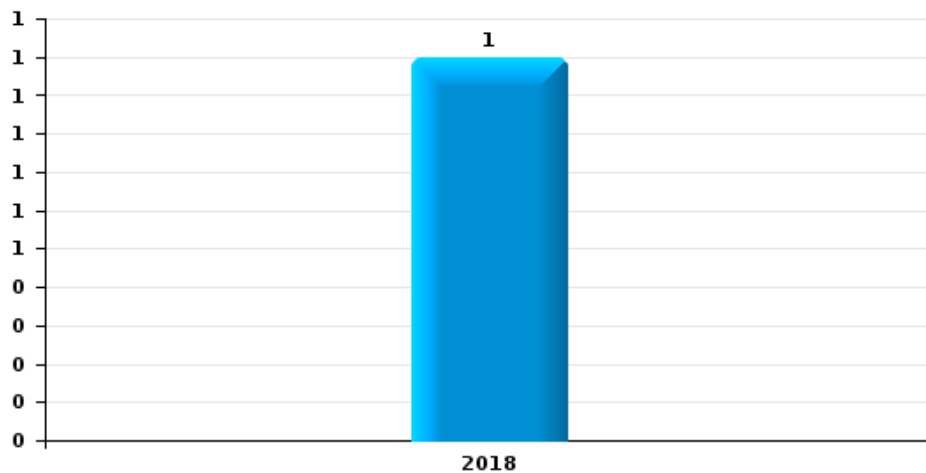
Etalle

Année	<span style="color: blue;">■</span>
Semestre 1	<span style="color: orange;">■</span>

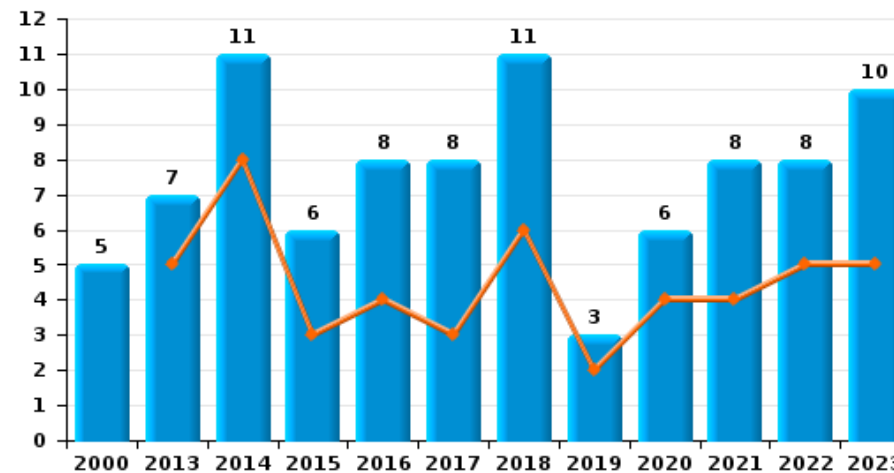
Graffiti



Vol à l'arraché



Dégradation de voiture





Etalle

FC Vol moyen de transport

		2000	2013	2014	2015	2016	2017	2018	2019	2020	2021	2022	2023
Vol de voiture	Sem 1	5		2	1		2			2			1
	Sem 2	3	1		2	2	3		1			2	3
	<b>Total</b>	<b>8</b>	<b>1</b>	<b>2</b>	<b>3</b>	<b>2</b>	<b>5</b>		<b>1</b>	<b>2</b>		<b>2</b>	<b>4</b>
Vol de moto	Sem 1					1	1						
	Sem 2			1									1
	<b>Total</b>			<b>1</b>	<b>1</b>	<b>1</b>							<b>1</b>
Carjacking	Sem 2						1						
	<b>Total</b>						<b>1</b>						
Vol de vélomoteur	Sem 1											1	
	<b>Total</b>											<b>1</b>	
Vol de vélo	Sem 1	1			1				1			2	
	Sem 2		1	1				1	2		1		
	<b>Total</b>	<b>1</b>	<b>1</b>	<b>1</b>				<b>1</b>	<b>3</b>		<b>1</b>	<b>2</b>	



FC Cambriolage

		2000	2013	2014	2015	2016	2017	2018	2019	2020	2021	2022	2023
Cambriolage dans habitation	Sem 1	9	4	4	4	6	8		5	13	2	6	1
	Sem 2	11	9	12	8	3	13	9	3	7	2	7	8
Total		20	13	16	12	9	21	9	8	20	4	13	9
Cambriolage ds entreprise ou commerce	Sem 1	3		1		2	4		2	2		1	
	Sem 2	4	7	1		4	2		1	1	3		1
Total		7	7	2		6	6		3	3	3	1	1
Cambriolage ds service public ou bâtiment	Sem 1	1	2		1	1	4			1		2	1
	Total	1	2		1	1	4			1		2	1
Cambriolage dans bâtiment (total)	Sem 1	13	6	5	5	9	16		7	16	2	9	2
	Sem 2	15	16	13	8	7	15	9	4	8	5	7	9
Total		28	22	18	13	16	31	9	11	24	7	16	11



FC Vol autre

		2000	2013	2014	2015	2016	2017	2018	2019	2020	2021	2022	2023
Vol à main armée	Sem 1			1									
	Sem 2	1											
	<b>Total</b>	<b>1</b>		<b>1</b>									
Vol avec violence sans arme	Sem 1		2							2	1		1
	Sem 2					2	1	1	1				2
	<b>Total</b>		<b>2</b>			<b>2</b>	<b>1</b>	<b>1</b>	<b>3</b>	<b>1</b>			<b>3</b>
Vol dans ou sur un véhicule	Sem 1	2	2	4			1	2	2			2	
	Sem 2	8	3	5	1	1			1	4	2	1	1
	<b>Total</b>	<b>10</b>	<b>5</b>	<b>9</b>	<b>1</b>	<b>2</b>	<b>2</b>	<b>3</b>	<b>4</b>	<b>2</b>	<b>3</b>	<b>1</b>	<b>1</b>
Vol d'armes et explosifs	Sem 1	1							1	3			
	Sem 2	1	1	1	1								
	<b>Total</b>	<b>2</b>	<b>1</b>	<b>1</b>	<b>1</b>				<b>1</b>	<b>3</b>			
Vol à l'arraché	Sem 2							1					
	<b>Total</b>							<b>1</b>					
Vol à la tire	Sem 1		1			1		1	1				
	Sem 2							1	2				1
	<b>Total</b>		<b>1</b>			<b>1</b>		<b>2</b>	<b>3</b>				<b>1</b>
Vol à l'étagage	Sem 1		1		2	1	1			1			
	Sem 2		1		1	2	2	1	1	1	1		
	<b>Total</b>		<b>2</b>		<b>3</b>	<b>3</b>	<b>3</b>	<b>1</b>	<b>1</b>	<b>2</b>	<b>1</b>		
Vol par ruse	Sem 1								1	1			1
	Sem 2			1		2			1				1
	<b>Total</b>			<b>1</b>		<b>2</b>			<b>2</b>	<b>1</b>			<b>2</b>
Vol de métaux	Sem 1		2										
	Sem 2		2	1			1						
	<b>Total</b>		<b>4</b>	<b>1</b>			<b>1</b>						



FC Vol autre

		2000	2013	2014	2015	2016	2017	2018	2019	2020	2021	2022	2023
Vol sur les chantiers	Sem 1		3		1	1			1			1	
	Sem 2	2	1	1	1	1	1					1	
Total		2	4	1	2	2	1		1			2	
Vol d'animaux	Sem 1	6			2	1		1		2		2	
	Sem 2	1		1						1			1
Total		7		1	2	1		1		3		2	1



Criminalité ICT

		2000	2013	2014	2015	2016	2017	2018	2019	2020	2021	2022	2023
Fraude de cartes de paiements	Sem 1							1	1				
	Sem 2						1	1	2	4			1
Total							1	2	3	4			1
Phishing	Sem 1							1		1		1	
	Sem 2							1					4
Total								2		1		1	4
Shouldersurfing	Sem 2								1				
	Total								1				





FC Autre

		2000	2013	2014	2015	2016	2017	2018	2019	2020	2021	2022	2023
Violence contre les métiers d'intérêt général	Sem 1		3	1	1		1	1		1	3		5
	Sem 2		1				2	2	2	2	1	3	6
	<b>Total</b>		<b>4</b>	<b>1</b>	<b>1</b>		<b>3</b>	<b>3</b>	<b>2</b>	<b>3</b>	<b>4</b>	<b>3</b>	<b>11</b>
Graffiti	Sem 1			2			1	2		1	1		1
	Sem 2		1		6		1				1	1	
	<b>Total</b>		<b>1</b>	<b>2</b>	<b>6</b>		<b>2</b>	<b>2</b>		<b>1</b>	<b>2</b>	<b>1</b>	<b>1</b>
Dégradation de voiture	Sem 1		5	8	3	4	3	6	2	4	4	5	5
	Sem 2	5	2	3	3	4	5	5	1	2	4	3	5
	<b>Total</b>	<b>5</b>	<b>7</b>	<b>11</b>	<b>6</b>	<b>8</b>	<b>8</b>	<b>11</b>	<b>3</b>	<b>6</b>	<b>8</b>	<b>8</b>	<b>10</b>
Rixe au couteau	Sem 2		1										
	<b>Total</b>		<b>1</b>										



PH Violence intrafamiliale (VIF)

		2000	2013	2014	2015	2016	2017	2018	2019	2020	2021	2022	2023
VIF: physique, dans le couple	Sem 1	1	2	7	4		9	1	7	5	3	2	3
	Sem 2	3	3	4	2	4	6	4	5	4	10	3	4
	<b>Total</b>	<b>4</b>	<b>5</b>	<b>11</b>	<b>6</b>	<b>4</b>	<b>15</b>	<b>5</b>	<b>12</b>	<b>9</b>	<b>13</b>	<b>5</b>	<b>7</b>
VIF: physique, envers des descendants	Sem 1	1	3	1		1		1			2		2
	Sem 2			2	1	2			1	1	3	1	
	<b>Total</b>	<b>1</b>	<b>3</b>	<b>3</b>	<b>1</b>	<b>3</b>		<b>1</b>	<b>1</b>	<b>1</b>	<b>5</b>	<b>1</b>	<b>2</b>
VIF: physique, envers d'autres membres	Sem 1	2	1	1	1	1	3				2	2	2
	Sem 2	7		1	1						1		1
	<b>Total</b>	<b>9</b>	<b>1</b>	<b>2</b>	<b>2</b>	<b>1</b>	<b>3</b>				<b>3</b>	<b>2</b>	<b>3</b>
VIF: sexuelle, dans le couple	Sem 1									1		1	
	<b>Total</b>									<b>1</b>		<b>1</b>	
VIF: sexuelle, envers des descendants	Sem 2						1						
	<b>Total</b>						<b>1</b>						
VIF: psychique, dans le couple	Sem 1		1	3	2	3	7	1	1	7	5	3	3
	Sem 2	3	4	3	5	1	5	7	2	5	4	7	4
	<b>Total</b>	<b>3</b>	<b>5</b>	<b>6</b>	<b>7</b>	<b>4</b>	<b>12</b>	<b>8</b>	<b>3</b>	<b>12</b>	<b>9</b>	<b>10</b>	<b>7</b>
VIF: psychique, envers des descendants	Sem 1								1				
	Sem 2												1
	<b>Total</b>								<b>1</b>				<b>1</b>
VIF: psychique, envers d'autres membres	Sem 1						1				1		1
	Sem 2						1				1		1
	<b>Total</b>						<b>2</b>				<b>2</b>		<b>2</b>
VIF: économique, dans le couple	Sem 1						1		1	3		2	
	Sem 2					1				1	1		
	<b>Total</b>					<b>1</b>	<b>1</b>		<b>1</b>	<b>4</b>	<b>1</b>	<b>2</b>	



PH Violence intrafamiliale (VIF)

		2000	2013	2014	2015	2016	2017	2018	2019	2020	2021	2022	2023
VIF: économique, envers des descendants	Sem 2										1		
	Total										1		
VIF: économique, envers d'autres membres	Sem 1	1				2	1	1	2				
	Sem 2				1	2		1		1			
	Total	1			1	4	1	2	2	1			



PH Hormones et dopage

		2000	2013	2014	2015	2016	2017	2018	2019	2020	2021	2022	2023
Dopage humain	Sem 1			1					1				
	Total			1					1				



PH Drogues

		2000	2013	2014	2015	2016	2017	2018	2019	2020	2021	2022	2023
Vente de cocaïne	Sem 1		1							1			
	Sem 2		1		2				1				1
	<b>Total</b>		<b>2</b>			<b>2</b>			<b>1</b>	<b>1</b>			<b>1</b>
Import-export de cocaïne	Sem 1								1				1
	Sem 2								1				
	<b>Total</b>								<b>2</b>				<b>1</b>
Production de drogues synthétiques	Sem 1				1								
	<b>Total</b>				<b>1</b>								
Vente de drogues synthétiques	Sem 1		1						1				
	Sem 2	1			1								1
	<b>Total</b>	<b>1</b>	<b>1</b>		<b>1</b>				<b>1</b>				<b>1</b>
Production de cannabis (culture)	Sem 1							1	1				1
	Sem 2								1				
	<b>Total</b>							<b>1</b>	<b>2</b>				<b>1</b>
Import-export d'héroïne	Sem 1				1								
	<b>Total</b>				<b>1</b>								
Vente-traffic d'héroïne	Sem 2			1								1	
	<b>Total</b>			<b>1</b>								<b>1</b>	



PH Traite des êtres humains

		2000	2013	2014	2015	2016	2017	2018	2019	2020	2021	2022	2023
TEH - exploitation économique	Sem 1	1											
	Total	1											



PH Violence dans l'espace public

		2000	2013	2014	2015	2016	2017	2018	2019	2020	2021	2022	2023
Violence physique (transport public)	Sem 1	1			1								
	Sem 2				1		1				1		
Total		1			2		1				1		
Violence physique (voie publique)	Sem 1	1		3	5	1	1		1	4	6	5	4
	Sem 2		3	3	2	3	2	4	4	2	1	4	5
Total		1	3	6	7	4	3	4	5	6	7	9	9
Violence physique (autre endroit public)	Sem 1											1	
	Sem 2										1		
Total											1	1	
Violence physique (endroit accessible au public)	Sem 1	1	1	2	1		1					2	
	Sem 2	2	2		1	1	4	1	1		4	2	3
Total		3	3	2	2	1	5	1	1		4	4	3
Violence sexuelle (transport public)	Sem 1												1
Total													1
Violence sexuelle (voie publique)	Sem 1								1			2	
	Sem 2								1	2		1	
Total									2	2		3	
Violence sexuelle (autre endroit public)	Sem 1				1								
Total					1								
Violence sexuelle (endroit accessible au public)	Sem 1						1						
Total							1						
Violence psychique (voie publique)	Sem 1		1		3		4	3	7	6	8	4	4
	Sem 2		1	5	6	3	7	6	5	8	7	7	6
Total			2	5	9	3	11	9	12	14	15	11	10



PH Violence dans l'espace public

		2000	2013	2014	2015	2016	2017	2018	2019	2020	2021	2022	2023
Violence psychique (autre endroit public)	Sem 1				1			2			1	1	
	Sem 2					1			3	2	1		
Total					1	1		2	3	2	2	1	
Violence psychique (endroit accessible au public)	Sem 1		2		1	2	2	1	1				
	Sem 2	3		1		1	1	2	2	2	2		
Total		3	2	1	1	3	3	3	3	2	2		
Vol à main armée (voie publique)	Sem 2	1											
Total		1											
Vol avec violence sans arme (voie publique)	Sem 2							1					1
Total								1					1
Vol avec violence sans arme (autre endroit public)	Sem 2						1						
Total							1						
Vol avec violence sans arme (endr. acces. au pub.)	Sem 1												1
	Sem 2						1		1				
Total							1		1				1





PH Autre

		2000	2013	2014	2015	2016	2017	2018	2019	2020	2021	2022	2023
Terrorisme, extrémisme et radicalisme	Sem 2									1			
	Total									1			
Cyberharcèlement	Sem 1										3		1
	Sem 2												5
	Total										3		6
Fraude à l'identité	Sem 1		3	2		2	1	1	1		1	1	1
	Sem 2			1		1		1	1	1	1		3
	Total		3	3		3	1	2	2	1	2	1	4



**Etalle**

**2022**

**FC Vol moyen de transport**

	Mai	Juin	Juil	Oct	Total
Vol de voiture			1	1	2
Vol de vélomoteur	1				1
Vol de vélo	1	1			2

**FC Cambriolage**

	Fév	Mar	Mai	Juin	Juil	Août	Sep	Oct	Nov	Total
Cambriolage dans habitation	1	1	1	3	1	1	1	2	2	13
Cambriolage ds entreprise ou commerce			1							1
Cambriolage ds service public ou bâtiment administ		1	1							2
Cambriolage dans bâtiment (total)	1	2	3	3	1	1	1	2	2	16

**FC Vol autre**

	Fév	Mar	Avr	Août	Total
Vol dans ou sur un véhicule	2			1	3
Vol sur les chantiers			1	1	2
Vol d'animaux		1	1		2

**Criminalité ICT**

	Jan	Total
Phishing	1	1



**FC Autre**

	Jan	Fév	Avr	Août	Sep	Nov	Déc	Total
Violence contre les métiers d'intérêt général						1	2	3
Graffiti				1				1
Dégradation de voiture	2	1	2	1	2			8

**PH Violence intrafamiliale (VIF)**

	Jan	Fév	Mar	Avr	Mai	Juil	Août	Sep	Oct	Nov	Déc	Total
VIF: physique, dans le couple	1		1						1	2		5
VIF: physique, envers des descendants						1						1
VIF: physique, envers d'autres membres				1	1							2
VIF: sexuelle, dans le couple		1										1
VIF: psychique, dans le couple		2			1	3	1	1		1	1	10
VIF: économique, dans le couple		1	1									2

**PH Drogues**

	Juil	Total
Vente-traffic d héroïne	1	1

**PH Violence dans l'espace public**

	Fév	Mar	Avr	Mai	Juin	Juil	Août	Sep	Oct	Nov	Total
Violence physique (voie publique)		1	1		3	1	1			2	9
Violence physique (autre endroit public)		1									1
Violence physique (endroit accessible au public)	1	1				1			1		4
Violence sexuelle (voie publique)	1		1			1					3
Violence psychique (voie publique)	1	1	1	1		3	2	1		1	11
Violence psychique (autre endroit public)		1									1



**PH Autre**

	Mar	Total
Fraude à l'identité	1	1



2023

**FC Vol moyen de transport**

	Mai	Août	Sep	Nov	Total
Vol de voiture	1	1	1	1	4
Vol de moto				1	1

**FC Cambriolage**

	Jan	Mai	Juil	Août	Sep	Nov	Déc	Total
Cambriolage dans habitation	1		1		1	1	5	9
Cambriolage ds entreprise ou commerce				1				1
Cambriolage ds service public ou bâtiment administ		1						1
Cambriolage dans bâtiment (total)	1	1	1	1	1	1	5	11

**FC Vol autre**

	Jan	Juil	Août	Sep	Nov	Déc	Total
Vol avec violence sans arme	1		1		1		3
Vol dans ou sur un véhicule				1			1
Vol à la tire						1	1
Vol par ruse	1					1	2
Vol d'animaux		1					1

**Criminalité ICT**

	Août	Oct	Total
Fraude de cartes de paiements		1	1
Phishing	2	2	4



### FC Autre

	Jan	Fév	Mar	Avr	Mai	Juin	Août	Sep	Oct	Nov	Déc	Total
Violence contre les métiers d'intérêt général	1	1			1	2		1	1	1	3	11
Graffiti	1											1
Dégradation de voiture		1	1	1		2	2	1	1		1	10

### PH Violence intrafamiliale (VIF)

	Jan	Fév	Mar	Avr	Mai	Juin	Juil	Août	Sep	Nov	Déc	Total
VIF: physique, dans le couple			1		2		1	1		1	1	7
VIF: physique, envers des descendants	1		1									2
VIF: physique, envers d'autres membres	1			1			1					3
VIF: psychique, dans le couple	1	1				1	2		1		1	7
VIF: psychique, envers des descendants									1			1
VIF: psychique, envers d'autres membres		1									1	2

### PH Drogues

	Jan	Mar	Juil	Août	Total
Vente de cocaïne				1	1
Import-export de cocaïne		1			1
Vente de drogues synthétiques			1		1
Production de cannabis (culture)	1				1



**PH Violence dans l'espace public**

	Jan	Fév	Mar	Mai	Juil	Août	Sep	Oct	Nov	Déc	Total
Violence physique (voie publique)	3			1	1			1		3	9
Violence physique (endroit accessible au public)					1		1		1		3
Violence sexuelle (transport public)			1								1
Violence psychique (voie publique)	2	1		1	1	1	2	1		1	10
Vol avec violence sans arme (voie publique)						1					1
Vol avec violence sans arme (endr. acces. au pub.)	1										1

**PH Autre**

	Jan	Fév	Sep	Oct	Nov	Déc	Total
Cyberharcèlement		1	1	2	1	1	6
Fraude à l'identité	1		1		1	1	4

# ***STATISTIQUES POLICIERES DE CRIMINALITE***

---

***LIEU DE PERPETRATION: COMMUNE***

**Etalle**

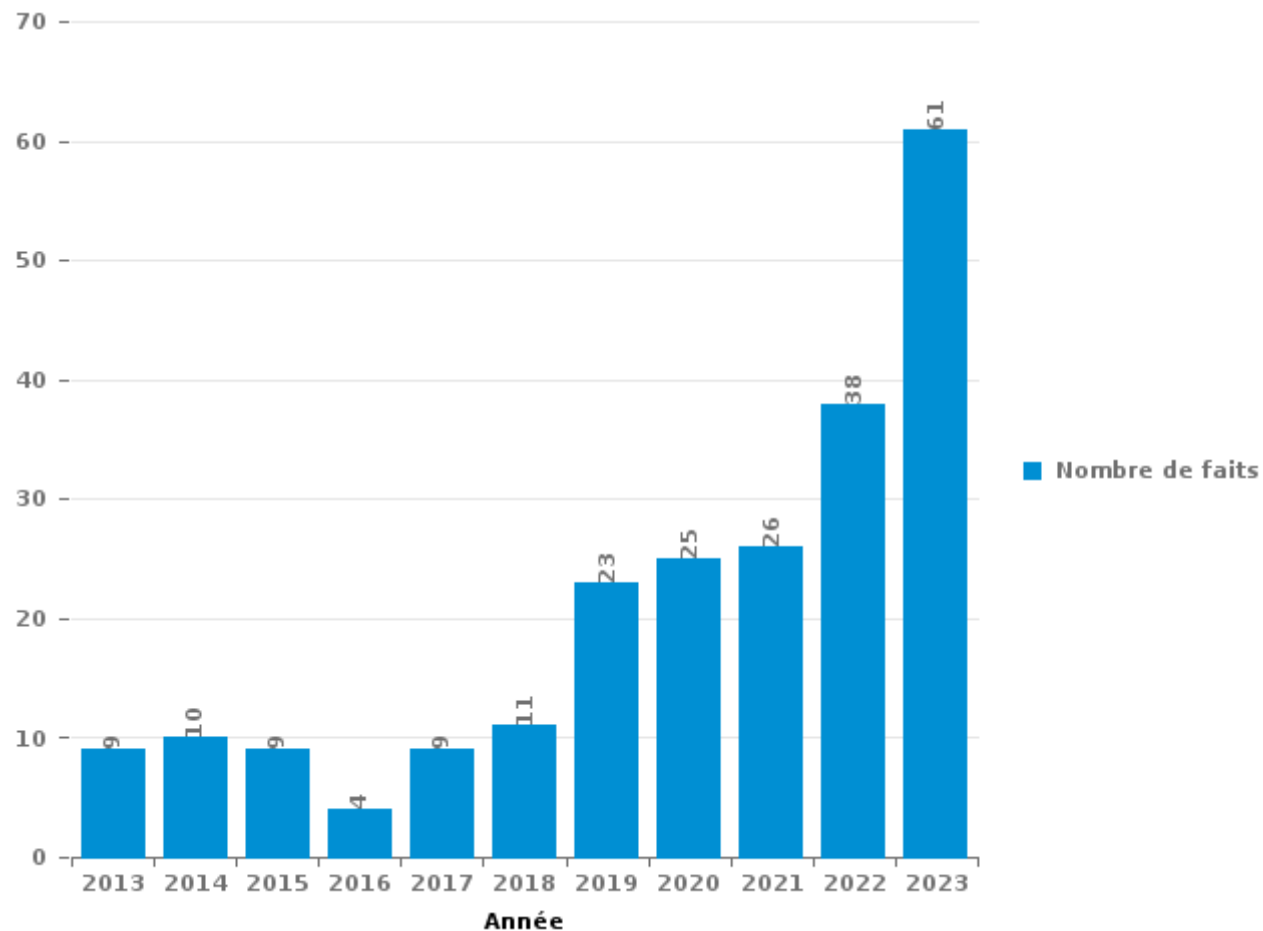
***PARTIE III : ICT***





**Etalle**

Nombre total de délits avec un élément ICT/online, depuis 2013





Criminalité ICT/online au sens strict

Infractions (exhaustif)

	2013	2014	2015	2016	2017	2018	2019	2020	2021	2022	2023
Criminalité informatique: Fraude informatique:	2	4	1	1	3	5	14	10	2	5	26
Criminalité informatique: Hacking:	1		1							1	2
<b>Total:</b>	<b>3</b>	<b>4</b>	<b>2</b>	<b>1</b>	<b>3</b>	<b>5</b>	<b>14</b>	<b>10</b>	<b>2</b>	<b>6</b>	<b>28</b>

Figures criminelles (à considérer spécifiquement – ne pas additionner avec d'autres éléments – risque de double comptage!)

	2017	2018	2019	2020	2022	2023
Fraude de cartes de paiements	1	2	3	4		1
Phishing		2		1	1	4
Shouldersurfing			1			



## Criminalité ICT/online au sens large

Infractions (uniquement si code-fait existe)

	2013	2014	2015	2016	2017	2018	2019	2020	2021	2022	2023
Fraude: Escroquerie: Fraude par internet	6	5	7	2	5	7	8	15	21	28	30
Infr. contre les moeurs: Grooming (contact par ICT avec mineur < 16 ans):					1						
Infr. contre les moeurs: Voyeurisme: Diffusion enregistrement nudité ou intimité							1			1	
<b>Total:</b>	<b>6</b>	<b>5</b>	<b>7</b>	<b>2</b>	<b>6</b>	<b>7</b>	<b>9</b>	<b>15</b>	<b>21</b>	<b>29</b>	<b>30</b>

Figures criminelles (à considérer spécifiquement – ne pas additionner avec d'autres éléments – risque de double comptage!)

	2021	2023
Cyberharcèlement	3	6

# ***STATISTIQUES POLICIERES DE CRIMINALITE***

---

*LIEU DE PERPETRATION: COMMUNE*

**Etalle**

***PARTIE IV : DESTINATION LIEU***



**Etalle**

**Vol et extorsion**

	2000	2013	2014	2015	2016	2017	2018	2019	2020	2021	2022	2023
Habitation: maison	28	17	18	16	12	22	15	11	25	7	13	13
Voie publique	9	10	10	3	10	7	5	8	7	5	6	5
Magasin	1	7	1	3	9	9	4	3	5	3	2	1
Habitation: dépendances	6	8	1	4	1	2	1	4	3	4	3	3
Habitation: allée	6	3	4	3		5	1	2	2	1	3	3
Entreprise	6	5	8	2	2	4	1		2	2		
Terrain	5	1	10	3	3	3		1	2		2	2
Habitation: non précisée	2	2	2	2	3	4	1		1	1	2	
Institution d'enseignement		1	1			3	1	2	2	1	1	4
Inconnue	8	1	2			1					1	1
Chantier	2	4		2	1	1		1			2	
Parking	1		1	1	1			1	1		2	5
Habitation: autre	4	1			3	1	1		2			
Habitation: appartement		1	1		1	2	1			1	3	1
Bâtiment administratif		2	2	1	1	1		1	1		1	
Culture et loisirs		2	3			1	3	1				
Horeca	2	1	1	1	1	1	1	1	1			
Autre	1	3		1	1	1			1		1	
Banque / institution financière						1		5				2
Habitation: garage		4		1		1				1		
Service public		1			2	2					1	
Stade	1				2					1		
Edifice religieux / lieu du culte	1					1					1	
Infrastructure sportive			1	2								
Service		1			1			1				
Médecin / dentiste / pharmacien								1		1		
Moyen de transport: autre						1	1					
Moyen de transport: voiture									1	1		
Station essence	1								1			
Arrêt de bus / tram					1							
Cimetière												1
<b>Total</b>	<b>84</b>	<b>75</b>	<b>66</b>	<b>45</b>	<b>55</b>	<b>74</b>	<b>36</b>	<b>43</b>	<b>57</b>	<b>29</b>	<b>44</b>	<b>41</b>

FPF/DGR/DRJ/BIPOL - Statistiques policières de criminalité (date de clôture: 19/04/2024)  
 Les données pour les années 2001 jusqu'à 2012 ne sont plus publiées mais restent disponibles sur demande auprès du service BIPOL.



Etalle

Dégradation de la propriété

	2000	2013	2014	2015	2016	2017	2018	2019	2020	2021	2022	2023
Voie publique	5	9	10	5	4	8	13	5	6	7	6	10
Habitation: résidence principale	3	6	3	3	7	7	5	4	7	6	10	6
Parking	3	2	3	1	3	2	1		1	3	3	1
Terrain	3	1	1	4	2		1	4	1	2		2
Institution d'enseignement		2	1	1	2	3		1		1		1
Chantier	2			2		3		1	1			
Habitation: allée	1			1		1					2	4
Habitation: non précisée		2	1	1	2	2						
Habitation: jardin	1	1	1		1	1					1	1
Habitation: résidence secondaire	1			1	1	1			3			
Service public			3		1						1	1
Entreprise			1		2		1		1			
Habitation: dépendances	1	1	2						1			
Inconnue	3				1					1		
Magasin				2	1				1		1	
Bureau de police									1	1	1	1
Culture et loisirs			1	1			2					
Habitation: garage			1	1				1		1		
Horeca	2			1			1					
Bâtiment administratif	1		2									
Infrastructure sportive					1					1		1
Stade	2			1								
Autre	1					1						
Banque / institution financière											1	1
Edifice religieux / lieu du culte	1			1								
Moyen de transport: voiture										1		
<b>Total</b>	<b>30</b>	<b>24</b>	<b>30</b>	<b>26</b>	<b>28</b>	<b>29</b>	<b>24</b>	<b>16</b>	<b>23</b>	<b>24</b>	<b>26</b>	<b>29</b>

FPF/DGR/DRI/BIPOL - Statistiques policières de criminalité (date de clôture: 19/04/2024)

Les données pour les années 2001 jusqu'à 2012 ne sont plus publiées mais restent disponibles sur demande auprès du service BIPOL.



**Etalle**

**Infractions contre l'intégrité physique**

	2000	2013	2014	2015	2016	2017	2018	2019	2020	2021	2022	2023
Habitation	10	11	18	9	8	17	9	13	10	17	8	12
Voie publique	2	4	7	6	4	6	4	2	6	6	10	7
Institution d'enseignement		6	3	3	2	6	4	4	3	4	2	9
Culture et loisirs	2	3	1	1	1	3	1	2		1	1	1
Service public	1	1	1				1	1			2	4
Horeca	1		1			1					3	
Inconnue	4							1		1		
Moyen de transport: autobus / autocar	1			2		1				1		
Terrain		1	2					1				1
Parking				1						1		2
Autre		1				1	1					
Infrastructure sportive	1								1	1		
Habitation: jardin										1	1	
Entreprise					1							
Habitation: allée					1							
Magasin										1		
Moyen de transport: autre						1						
<b>Total</b>	<b>22</b>	<b>27</b>	<b>33</b>	<b>22</b>	<b>17</b>	<b>36</b>	<b>20</b>	<b>24</b>	<b>20</b>	<b>34</b>	<b>27</b>	<b>36</b>

FPF/DGR/DRI/BIPOL - Statistiques policières de criminalité (date de clôture: 19/04/2024)  
 Les données pour les années 2001 jusqu'à 2012 ne sont plus publiées mais restent disponibles sur demande auprès du service BIPOL.

# ***STATISTIQUES POLICIERES DE CRIMINALITE***

---

*LIEU DE PERPETRATION: COMMUNE*

**Etalle**

***PARTIE V : OBJETS ET MOYENS DE TRANSPORT***

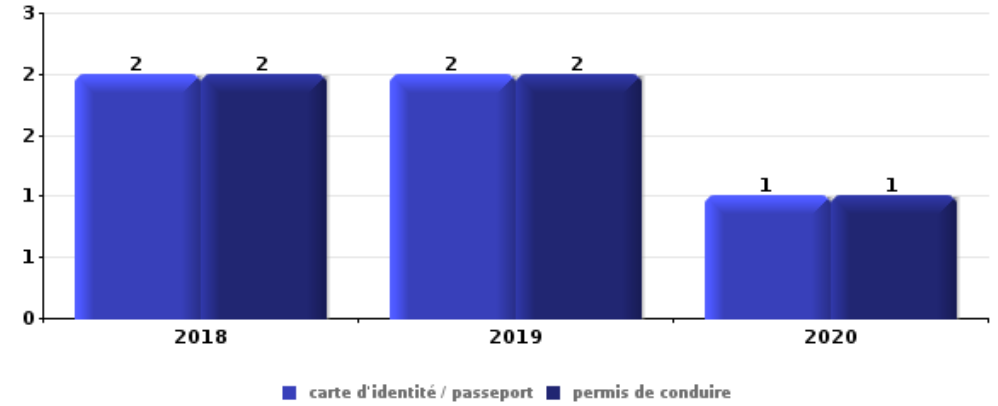




**Etalle**

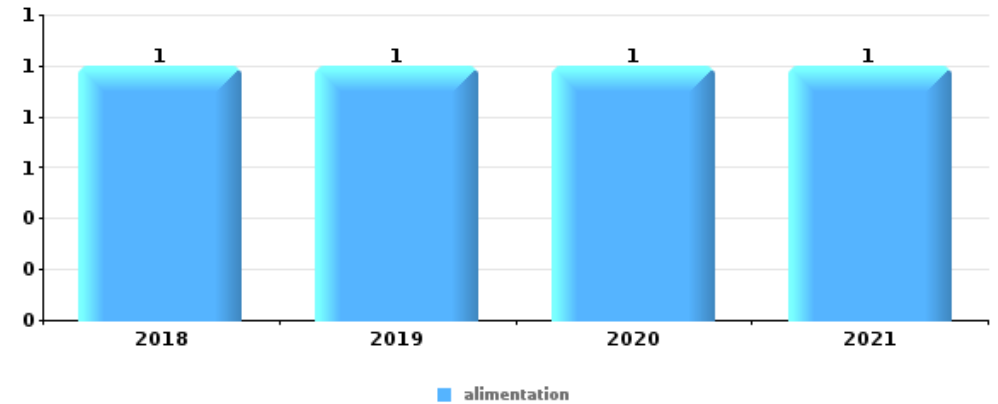
**Vol dans ou sur un véhicule**

Top 5 Objets volés (sbd nombre de faits)		2018	2019	2020	2021	2022	2023
1	carte d'identité / passeport	2	2	1			
1	permis de conduire	2	2	1			
3	argent		2		1		
3	outillage		1			1	1
3	pièce de moyen de transport			2		1	



**Vol à l'étalage**

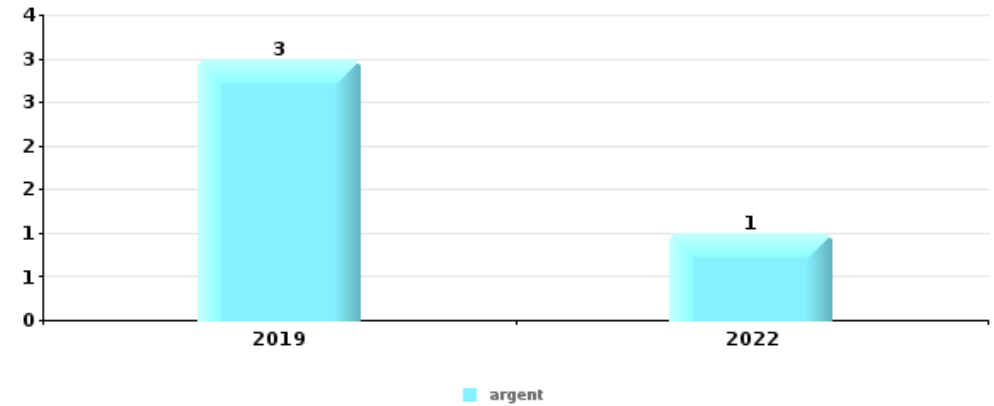
Top 5 Objets volés (sbd nombre de faits)		2018	2019	2020	2021	2022	2023
1	alimentation	1	1	1	1		
2	carburant / énergie			1			





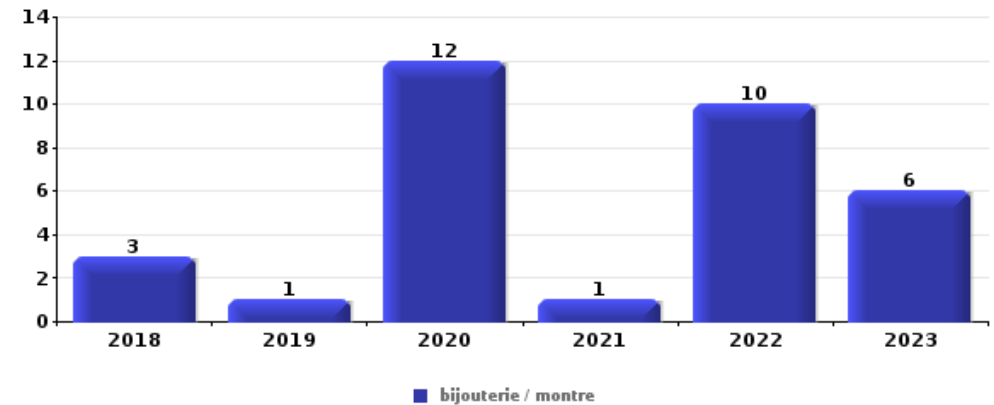
### Cambrassage ds entreprise ou commerce

Top 5 Objets volés (sbd nombre de faits)		2018	2019	2020	2021	2022	2023
1	argent		3			1	
2	GPS				1		
2	matériaux de construction / de chantier				1		
2	outillage				1		



### Cambrassage dans habitation

Top 5 Objets volés (sbd nombre de faits)		2018	2019	2020	2021	2022	2023
1	bijouterie / montre	3	1	12	1	10	6
2	argent	1	3	7	2	6	6
3	parfum / produit de beauté	1		2	2	1	2
4	outillage	1	2	1		3	
5	coffre-fort / coffret (argent) / caisse	1		1	1	1	1
5	vêtement			1	1		3



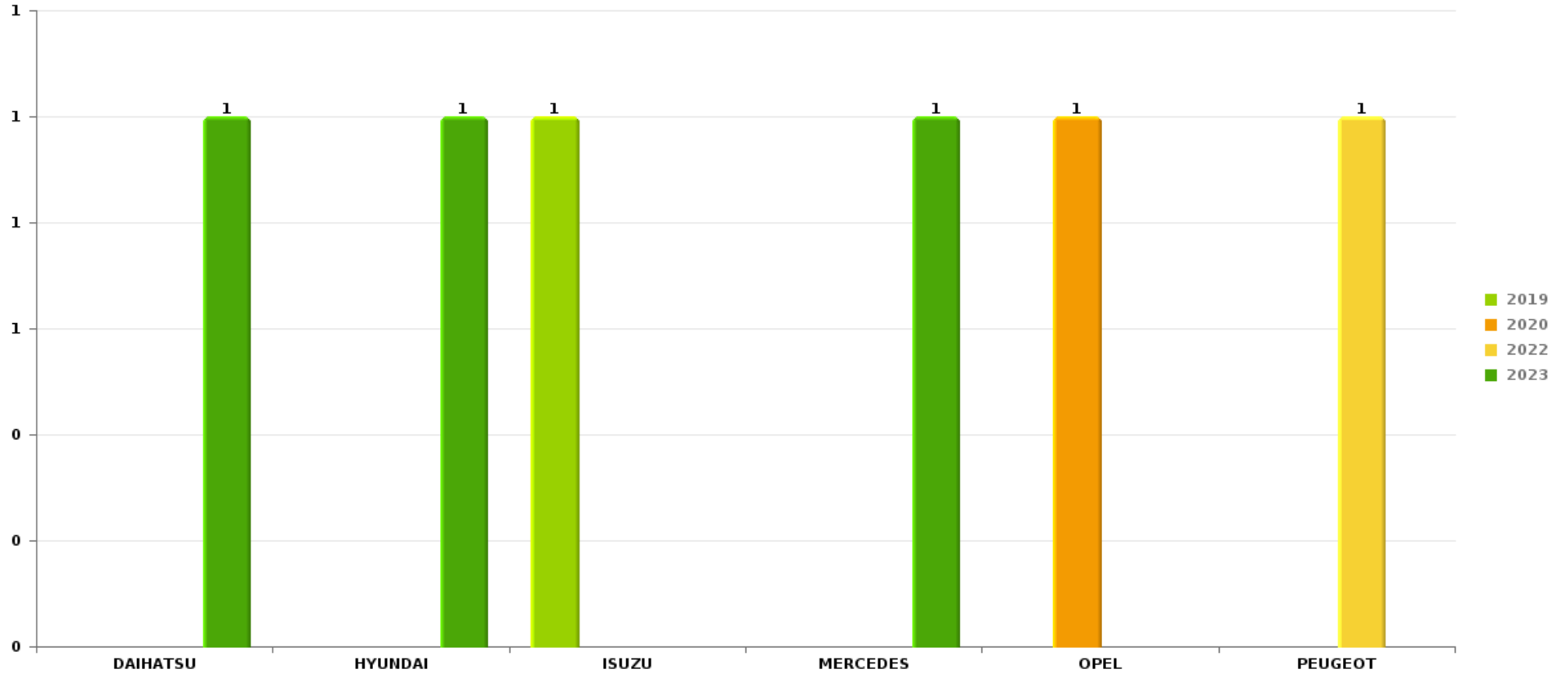
*Remarque: en ce qui concerne les objets, aucun total n'est reproduit étant donné que plusieurs objets peuvent avoir été volés lors d'un même fait.*



Etalle

Vol de voiture

Nombre de voitures volées par marque (Top 5)



# ***STATISTIQUES POLICIERES DE CRIMINALITE***

---

***LIEU DE PERPETRATION: COMMUNE***

**Etalle**

***PARTIE VI : SUSPECTS***



## Partie 1: Niveau FAITS (comptage du nombre de faits pour lesquels un certain type de suspect est impliqué)

### 1.1. Nombre d'infractions selon le sexe des suspects identifiés (par catégorie principale)

Étant donné que, tant un suspect identifié masculin qu'un suspect identifié féminin peuvent être impliqués lors d'un même fait, il est possible que la somme des colonnes «Hommes» et «Femmes» soit supérieure à la valeur de la colonne «Total...» (voir également la note méthodologique)

Etalle

2023

Catégorie principale / Sexe	Nombre total de faits avec au moins 1 suspect	Hommes	%	Femmes	%
Infr. contre autres valeurs morales et sentiments	13	10	76,9%	3	23,1%
Drogues	12	9	75,0%	5	41,7%
Infr. contre l'intégrité physique	10	8	80,0%	3	30,0%
Armes et explosifs	8	7	87,5%	2	25,0%
Dégradation de la propriété	8	8	100,0%		
Infr. contre la sécurité publique	6	4	66,7%	2	33,3%
Infr. contre l'autorité publique	4	4	100,0%		
Vol et extorsion	4	3	75,0%	2	50,0%
Environnement	3	3	100,0%	1	33,3%
Infr. contre la foi publique	3	2	66,7%	1	33,3%
Infr. contre les mœurs	3	3	100,0%		
Fraude	2	1	50,0%	1	50,0%
Législation sur les étrangers	2	2	100,0%		
Registre de population	2	2	100,0%		
Protection de la jeunesse	1	1	100,0%		
Protection des revenus publics	1	1	100,0%		

## CRIMINALITE ENREGISTREE: SUSPECTS



Catégorie principale / Sexe	Nombre total de faits avec au moins 1 suspect	Hommes	%	Femmes	%
Total	82	68	82,9%	20	24,4%



## 1.2. Nombre d'infractions selon le sexe des suspects identifiés (par figure criminelle)

Étant donné que, tant un suspect identifié masculin qu'un suspect identifié féminin peuvent être impliqués lors d'un même fait, il est possible que la somme des colonnes «Hommes» et «Femmes» soit supérieure à la valeur de la colonne «Total...» (voir également la note méthodologique)

Etalle

2023

### FC Vol moyen de transport

Figure criminelle / Sexe	Nombre total de faits avec au moins 1 suspect identifié	Hommes	%
<b>Vol de voiture</b>	1	1	100,0%
<b>Total</b>	<b>PA</b>	<b>PA</b>	<b>PA</b>

### FC Cambriolage

Figure criminelle / Sexe	Nombre total de faits avec au moins 1 suspect identifié	Hommes	%	Femmes	%
<b>Cambriolage dans habitation</b>	1			1	100,0%
<b>Cambriolage ds service public ou bâtiment administ</b>	1	1	100,0%		
<b>Cambriolage dans bâtiment (total)</b>	2	1	50,0%	1	50,0%
<b>Total</b>	<b>PA</b>	<b>PA</b>	<b>PA</b>	<b>PA</b>	<b>PA</b>

## CRIMINALITE ENREGISTREE: SUSPECTS



### FC Autre

Figure criminelle / Sexe	Nombre total de faits avec au moins 1 suspect identifié	Hommes	%	Femmes	%
Violence contre les métiers d'intérêt général	2	1	50,0%	1	50,0%
Graffiti	1	1	100,0%		
Dégradation de voiture	2	2	100,0%		
<b>Total</b>	<b>PA</b>	<b>PA</b>	<b>PA</b>	<b>PA</b>	<b>PA</b>

### PH Violence intrafamiliale (VIF)

Figure criminelle / Sexe	Nombre total de faits avec au moins 1 suspect identifié	Hommes	%	Femmes	%
VIF: physique, dans le couple	3	3	100,0%		
VIF: physique, envers d'autres membres	1			1	100,0%
VIF: psychique, dans le couple	2	2	100,0%		
VIF: psychique, envers des descendants	1	1	100,0%		
VIF: psychique, envers d'autres membres	2	2	100,0%		
<b>Total</b>	<b>PA</b>	<b>PA</b>	<b>PA</b>	<b>PA</b>	<b>PA</b>

### PH Drogues

Figure criminelle / Sexe	Nombre total de faits avec au moins 1 suspect identifié	Hommes	%	Femmes	%
Vente de drogues synthétiques	1			1	100,0%
Production de cannabis (culture)	1	1	100,0%		
<b>Total</b>	<b>PA</b>	<b>PA</b>	<b>PA</b>	<b>PA</b>	<b>PA</b>





**PH Violence dans l'espace public**

Figure criminelle / Sexe	Nombre total de faits avec au moins 1 suspect identifié	Hommes	%	Femmes	%
Violence physique (voie publique)	4	4	100,0%	1	25,0%
Violence physique (endroit accessible au public)	1	1	100,0%		
Violence psychique (voie publique)	7	7	100,0%		
<b>Total</b>	<b>PA</b>	<b>PA</b>	<b>PA</b>	<b>PA</b>	<b>PA</b>

**PH Autre**

Figure criminelle / Sexe	Nombre total de faits avec au moins 1 suspect identifié	Hommes	%
Cyberharcèlement	4	4	100,0%
Fraude à l'identité	2	2	100,0%
<b>Total</b>	<b>PA</b>	<b>PA</b>	<b>PA</b>



### 1.3. Nombre d'infractions selon l'âge des suspects identifiés (par catégorie principale)

Étant donné que, tant un suspect identifié mineur qu'un suspect identifié majeur peuvent être impliqués lors d'un même fait, il est possible que la somme des colonnes «Mineur» et «Majeur» soit supérieure à la valeur de la colonne «Total...» (voir également la note méthodologique)

#### Etalle

2023

Catégorie principale / Âge	Nombre total de faits avec au moins 1 suspect identifié	Mineur	%	Majeur	%
Infr. contre autres valeurs morales et sentiments	13			13	100,0%
Drogues	12	3	25,0%	10	83,3%
Infr. contre l'intégrité physique	10	2	20,0%	8	80,0%
Armes et explosifs	8			8	100,0%
Dégradation de la propriété	8	2	25,0%	6	75,0%
Infr. contre la sécurité publique	6			6	100,0%
Infr. contre l'autorité publique	4			4	100,0%
Vol et extorsion	4	2	50,0%	2	50,0%
Environnement	3			3	100,0%
Infr. contre la foi publique	3			3	100,0%
Infr. contre les mœurs	3			3	100,0%
Fraude	2			2	100,0%
Législation sur les étrangers	2			2	100,0%
Registre de population	2			2	100,0%
Protection de la jeunesse	1			1	100,0%
Protection des revenus publics	1			1	100,0%
<b>Total</b>	<b>82</b>	<b>9</b>	<b>11,0%</b>	<b>74</b>	<b>90,2%</b>



## 1.4. Nombre d'infractions selon l'âge des suspects identifiés (par figure criminelle)

Étant donné que, tant un suspect identifié mineur qu'un suspect identifié majeur peuvent être impliqués lors d'un même fait, il est possible que la somme des colonnes «Mineur» et «Majeur» soit supérieure à la valeur de la colonne «Total...» (voir également la note méthodologique)

### Etalle

2023

#### FC Vol moyen de transport

Figure criminelle / Âge	Nombre total de faits avec au moins 1 suspect identifié	Majeur	%
Vol de voiture	1	1	100,0%
<b>Total</b>	<b>PA</b>	<b>PA</b>	<b>PA</b>

#### FC Cambriolage

Figure criminelle / Âge	Nombre total de faits avec au moins 1 suspect identifié	Mineur	%
Cambriolage dans habitation	1	1	100,0%
Cambriolage ds service public ou bâtiment administ	1	1	100,0%
Cambriolage dans bâtiment (total)	2	2	100,0%
<b>Total</b>	<b>PA</b>	<b>PA</b>	<b>PA</b>

#### FC Autre

Figure criminelle / Âge	Nombre total de faits avec au moins 1 suspect identifié	Mineur	%	Majeur	%
Violence contre les métiers d'intérêt général	2	1	50,0%	1	50,0%
Graffiti	1			1	100,0%
Dégradation de voiture	2	1	50,0%	1	50,0%
<b>Total</b>	<b>PA</b>	<b>PA</b>	<b>PA</b>	<b>PA</b>	<b>PA</b>

## CRIMINALITE ENREGISTREE: SUSPECTS



### PH Violence intrafamiliale (VIF)

Figure criminelle / Âge	Nombre total de faits avec au moins 1 suspect identifié	Mineur	%	Majeur	%
VIF: physique, dans le couple	3			3	100,0%
VIF: physique, envers d'autres membres	1	1	100,0%		
VIF: psychique, dans le couple	2			2	100,0%
VIF: psychique, envers des descendants	1			1	100,0%
VIF: psychique, envers d'autres membres	2			2	100,0%
<b>Total</b>	<b>PA</b>	<b>PA</b>	<b>PA</b>	<b>PA</b>	<b>PA</b>

### PH Drogues

Figure criminelle / Âge	Nombre total de faits avec au moins 1 suspect identifié	Majeur	%
Vente de drogues synthétiques	1	1	100,0%
Production de cannabis (culture)	1	1	100,0%
<b>Total</b>	<b>PA</b>	<b>PA</b>	<b>PA</b>

### PH Violence dans l'espace public

Figure criminelle / Âge	Nombre total de faits avec au moins 1 suspect identifié	Majeur	%
Violence physique (voie publique)	4	4	100,0%
Violence physique (endroit accessible au public)	1	1	100,0%
Violence psychique (voie publique)	7	7	100,0%
<b>Total</b>	<b>PA</b>	<b>PA</b>	<b>PA</b>

### PH Autre

Figure criminelle / Âge	Nombre total de faits avec au moins 1 suspect identifié	Majeur	%
Cyberharcèlement	4	4	100,0%
Fraude à l'identité	2	2	100,0%
<b>Total</b>	<b>PA</b>	<b>PA</b>	<b>PA</b>



## Partie 2: Niveau SUSPECTS-FAIT (comptage du nombre de combinaisons suspect-fait)

### 2.1. Nombre de suspects-fait selon le sexe des suspects identifiés (TOP 5 des catégories principales)

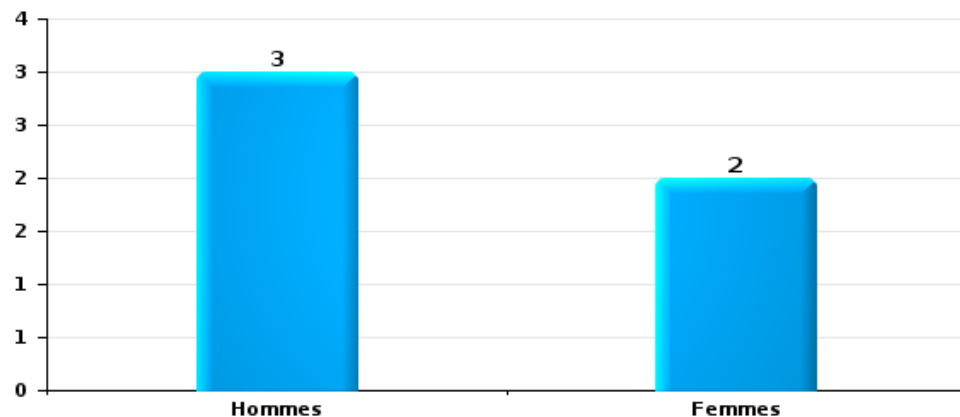
Lorsqu'un même suspect a commis plusieurs faits durant la période considérée, il est aussi comptabilisé plusieurs fois (voir également la note méthodologique)

Etalle

2023

Vol et extorsion

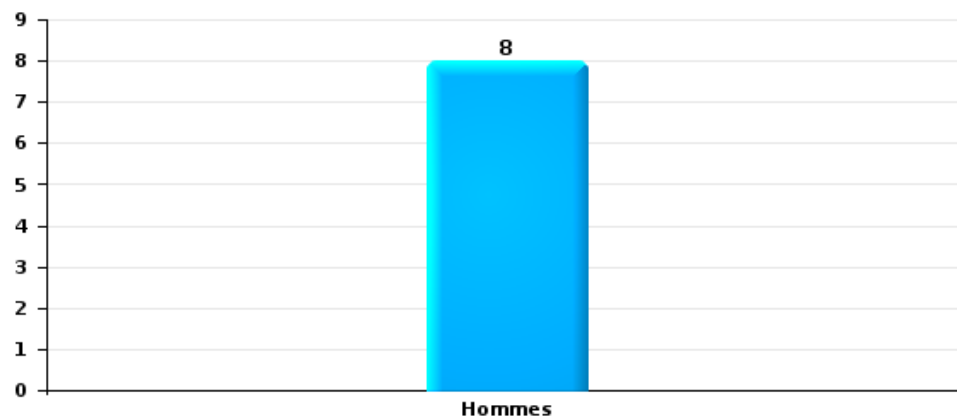
Nombre de suspects-fait selon le sexe





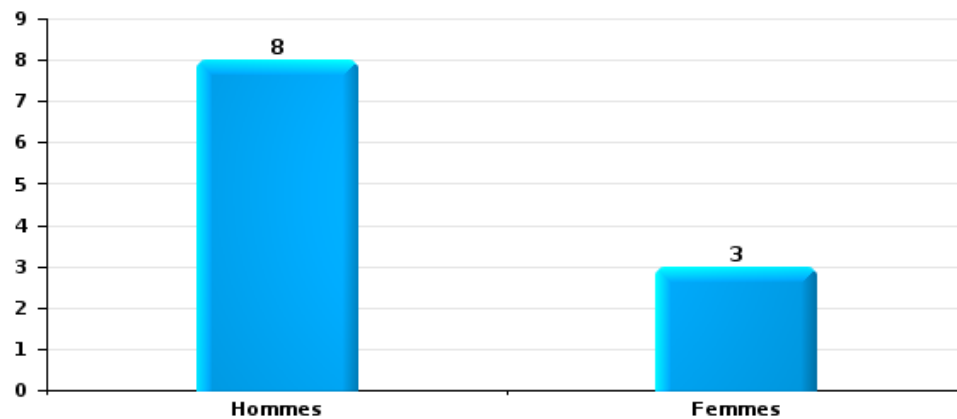
Dégradation de la propriété

Nombre de suspects-fait selon le sexe



Infr. contre l'intégrité physique

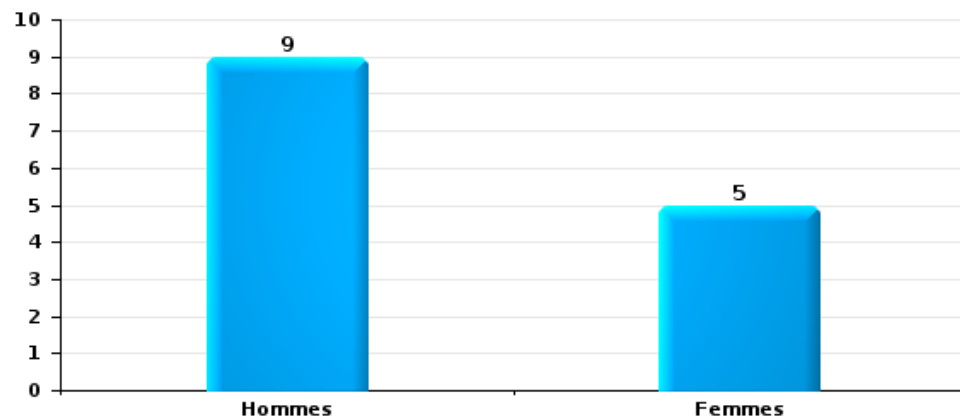
Nombre de suspects-fait selon le sexe





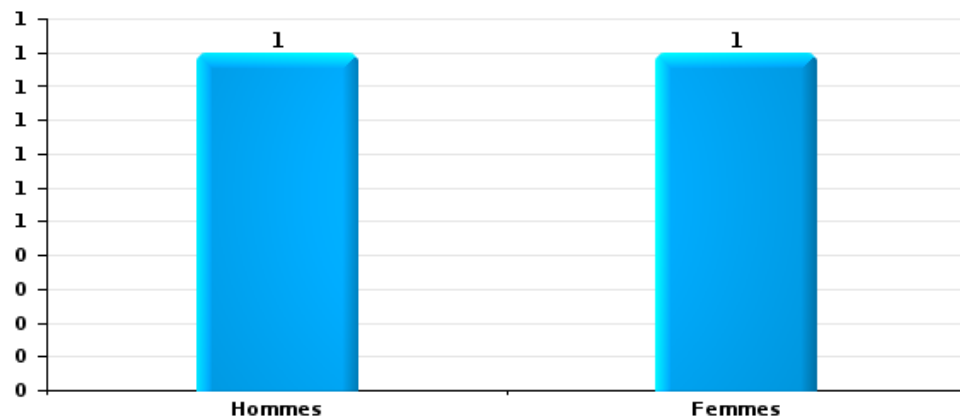
Drogues

Nombre de suspects-fait selon le sexe



Fraude

Nombre de suspects-fait selon le sexe





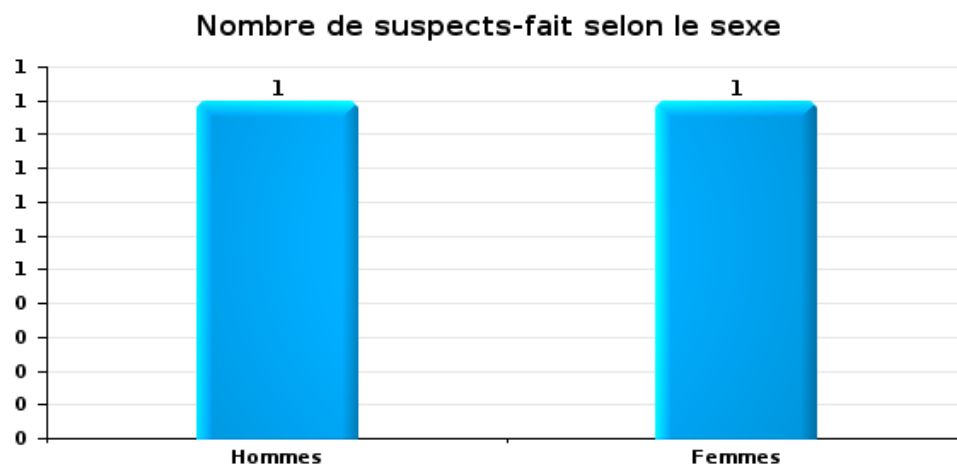
## 2.2. Nombre de suspects-fait selon le sexe des suspects identifiés (TOP 5 des figures criminelles)

Lorsqu'un même suspect a commis plusieurs faits durant la période considérée, il est aussi comptabilisé plusieurs fois (voir également la note méthodologique)

Etalle

2023

Cambrilage dans bâtiment (total)

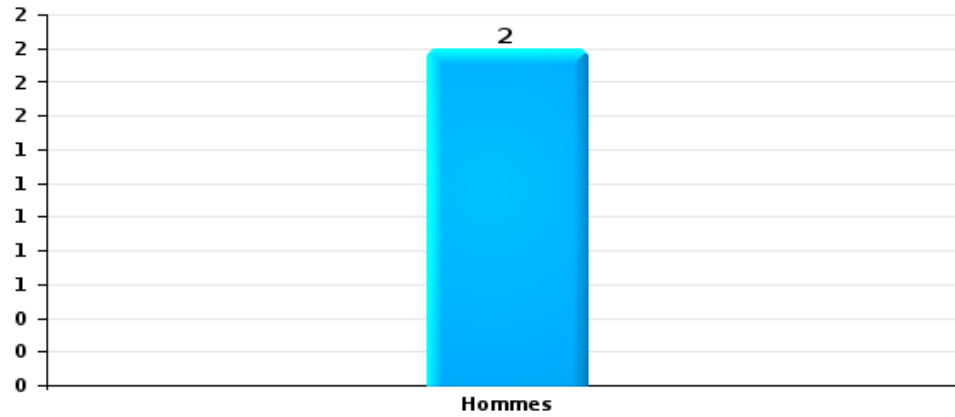






Dégradation de voiture

Nombre de suspects-fait selon le sexe





### 2.3. Nombre de suspects-fait selon l'âge des suspects identifiés (TOP 5 des catégories principales)

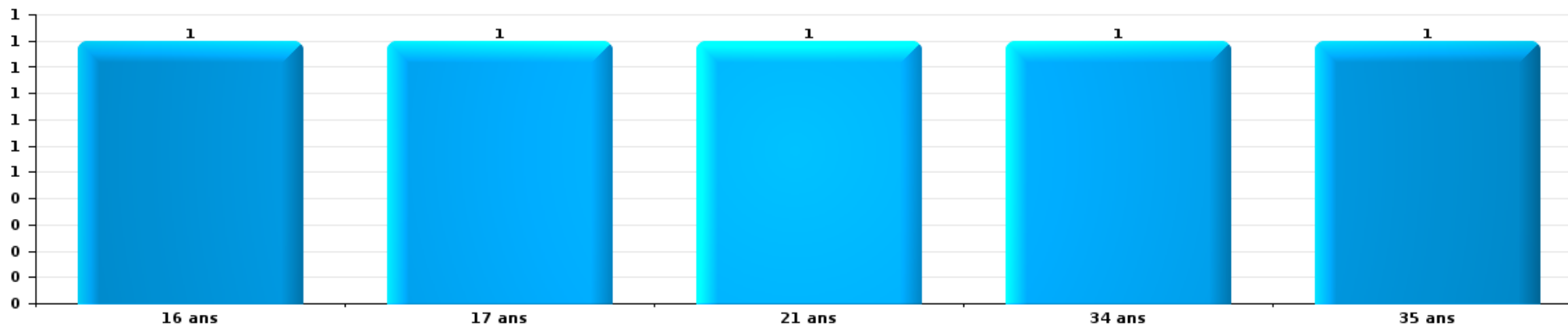
1) Lorsqu'un même suspect a commis plusieurs faits durant la période considérée, il est aussi comptabilisé plusieurs fois, qu'il ait le même âge ou non – 2) Les suspects au-dessous de 14 ans et à partir de 90 ans ne sont pas repris dans le tableau (voir également la note méthodologique)

Etalle

2023

Vol et extorsion

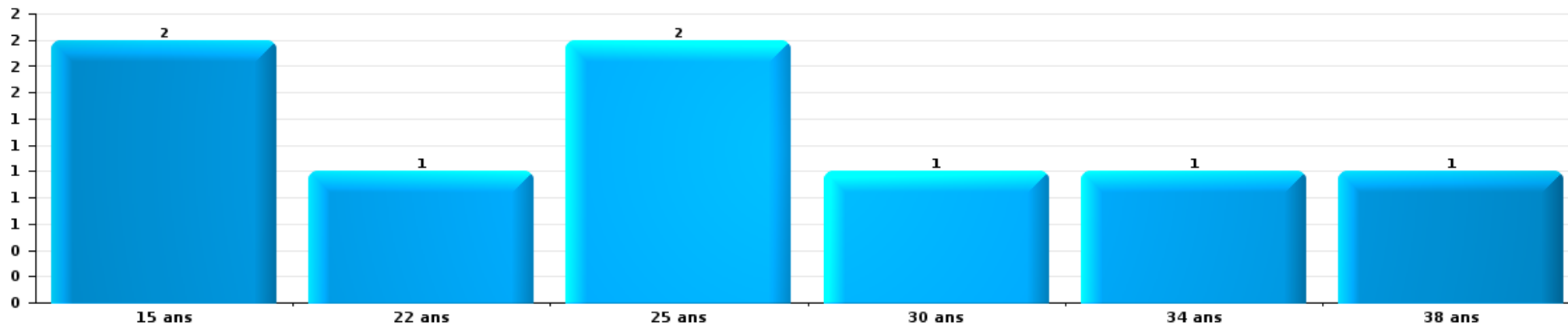
Nombre de suspects-fait par âge (chronologique)





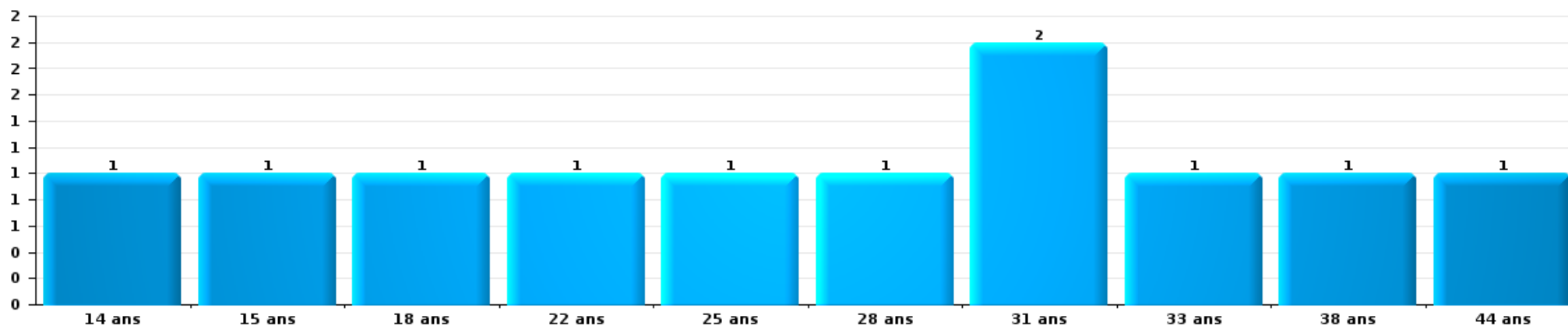
Dégradation de la propriété

Nombre de suspects-fait par âge (chronologique)



Infr. contre l'intégrité physique

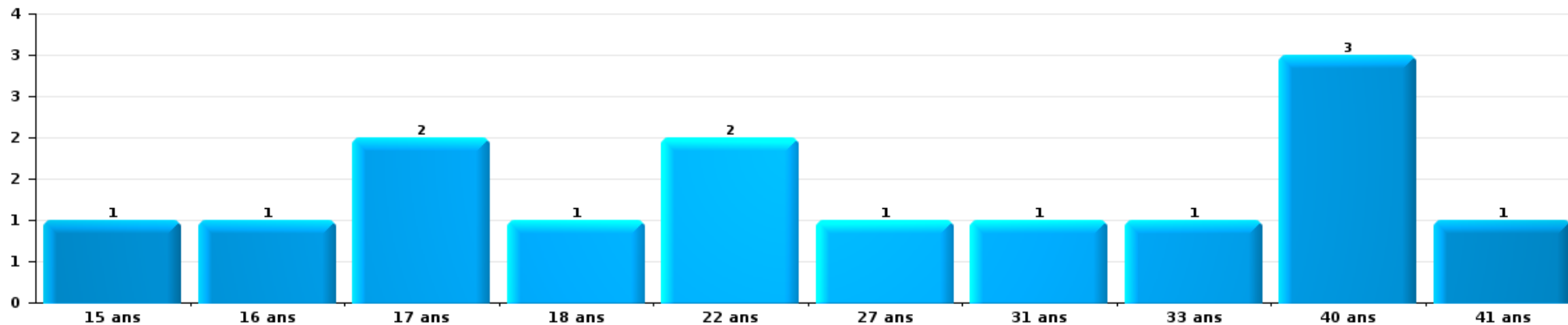
Nombre de suspects-fait par âge (chronologique)






Drogues

Nombre de suspects-fait par âge (chronologique)



Fraude

Nombre de suspects-fait par âge (chronologique)





## 2.4. Nombre de suspects-fait selon l'âge des suspects identifiés (TOP 5 des figures criminelles)


1) Lorsqu'un même suspect a commis plusieurs faits durant la période considérée, il est aussi comptabilisé plusieurs fois, qu'il ait le même âge ou non – 2) Les suspects au-dessous de 14 ans et à partir de 90 ans ne sont pas repris dans le tableau (voir également la note méthodologique)

Etalle

2023

Cambrilage dans bâtiment (total)

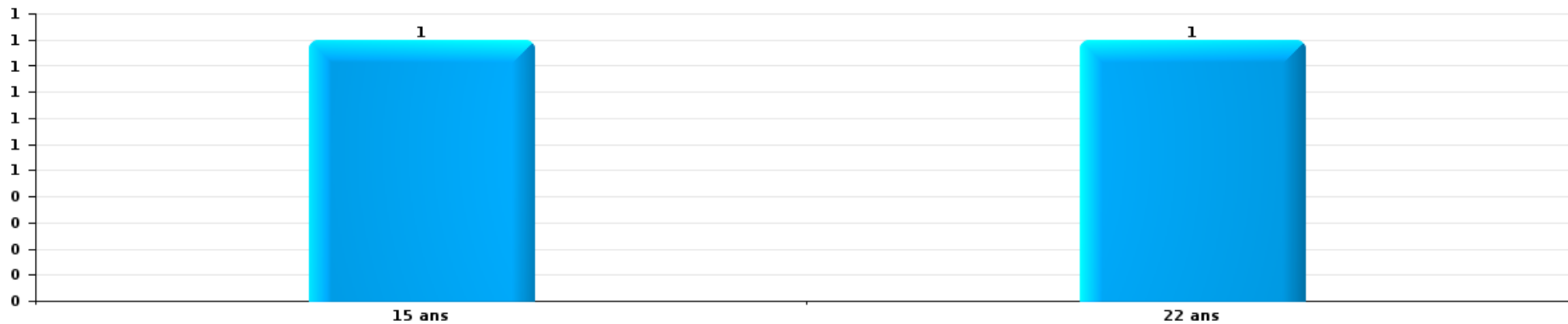
Nombre de suspects-fait par âge (chronologique)





Dégradation de voiture

Nombre de suspects-fait par âge (chronologique)



# ***STATISTIQUES POLICIERES DE CRIMINALITE***

---

***LIEU DE PERPETRATION: COMMUNE***

**Etalle**

***ANNEXE I: DETAIL PAR CATEGORIE DE DELIT  
CODE PENAL***

Infraction Code pénal

Infr. contre l'intégrité physique

			2000	2013	2014	2015	2016	2017	2018	2019	2020	2021	2022	2023
Meurtre	Autres	Acc.		1										
		Tent.					1							
	Sous-total		1				1							
Torture et maltraitance	Traitement dégradant	Acc.					1							
		Sous-total					1							
Coups et/ou blessures vol. en sphère familiale	Entre partenaires ou ex-partenaires	Acc.	4	5	9	5	4	13	5	11	9	13	4	7
	Lors d'un différend familial en général	Acc.	6											
	Par les parents envers un mineur	Acc.	1			1	2		1	1	1	5	1	2
	Par les parents envers personne vulnérable	Acc.		3	2									
	Envers les parents	Acc.	2		1	1	1	1				2	1	2
	Envers d'autres ascendants directs ou collatéraux	Acc.										1		
	Sous-total		13	8	12	7	7	14	6	12	10	21	6	11
Coups et/ou blessures vol. hors sphère familiale	Bagarres (=coups réciproques)	Acc.	1		4		1	2	1	2	1		3	4
	Coups envers fonctionnaire de police	Acc.							1					1
	Envers un mineur par une pers. ayant autorité	Acc.	1		1			3						1
	Envers un mineur qualité de l'auteur inconnue	Acc.	1	4		4	1	2	3	5			2	
	Envers pers. vulnérable (qualité auteur inconnue)	Acc.											1	
	Coups envers profession médicale	Acc.		1										
	Coups envers personnel institut d'enseignement	Acc.		3	1	1		2	2	1	3	3	3	10
	Non spécifié	Acc.	4	8	10	8	6	7	5	2	4	8	10	7
Sous-total		7	16	16	13	8	17	12	10	8	11	19	23	
Autres infr. volontaires. c/ l'intégrité phys.	Privation de soins à enfant ou personne vulnérable	Acc.			1									
	Délaissement d'enfant ou personne vulnérable	Acc.				1		1						
	Entrave méchante à la circulation	Acc.		1		2				1		1		1
	Voies de faits et violences légères	Acc.	1							1		1	1	
Sous-total		1	1	1	2	1		1	2		2	1	1	
Infr. involontaires contre l'intégrité physique	Coups et/ou blessures involontaires	Acc.			4			1						1
	Abstention d'entretien enfant/personne vulnérable	Acc.					1							
	Morsure de chien	Acc.	1	1				2	1		2		1	
Sous-total		1	1	4		1	3	1		2		1	1	
<b>Total</b>			<b>22</b>	<b>27</b>	<b>33</b>	<b>22</b>	<b>17</b>	<b>36</b>	<b>20</b>	<b>24</b>	<b>20</b>	<b>34</b>	<b>27</b>	<b>36</b>



**Infr. contre la liberté individuelle**

		2000	2013	2014	2015	2016	2017	2018	2019	2020	2021	2022	2023
<b>Enlèvement de mineur ou personne vulnérable</b>	<b>Autre enlèvement</b>	<b>Acc.</b>											
		<b>Sous-total</b>											
					1								
<b>Détention par un particulier</b>		<b>Tent.</b>											
					1								
		<b>Sous-total</b>											
					1								
		<b>Total</b>											
					1								

**Infr. contre les mœurs**

			2000	2013	2014	2015	2016	2017	2018	2019	2020	2021	2022	2023
Viol n'ayant pas causé la mort	Victime < 10a	Acc.		1										
	Victime 10a - 14a	Acc.		1			1		1					
	Victime 14a - 16a	Acc.								1	1			
	Victime 16a - 18a	Acc.				1					1			
	Victime majeure	Acc.						2			1			
		Tent.			1									
	<b>Sous-total</b>			<b>2</b>	<b>1</b>	<b>1</b>	<b>1</b>	<b>2</b>	<b>1</b>	<b>1</b>	<b>3</b>			
Viol n'ayant pas causé la mort (nvCPS)	Victime majeure	Acc.												4
	<b>Sous-total</b>													<b>4</b>
Attentat à la pudeur avec violence / menace	Victime < 16a	Acc.				1	1	1	1					
	Victime 16a - 18a	Acc.									1			
	Victime majeure	Acc.			1					1		1		
	<b>Sous-total</b>			<b>1</b>	<b>1</b>	<b>1</b>	<b>1</b>	<b>1</b>	<b>1</b>	<b>1</b>	<b>1</b>	<b>1</b>		
Attentat à la pudeur sans violence / menace	Victime < 16a	Acc.		1			2		1		4		1	
	Victime 16a - 18a	Acc.								1				
	Victime âge inconnu	Acc.					1				1			
		Tent.						1						
	<b>Sous-total</b>		<b>1</b>			<b>3</b>	<b>1</b>	<b>1</b>	<b>1</b>	<b>5</b>			<b>1</b>	
Atteinte intégrité sexuelle sans mort (nvCPS)	Victime < 16a	Acc.												2
	Victime majeure	Acc.											1	1
	<b>Sous-total</b>												<b>1</b>	<b>3</b>
Pornographie enfantine	Détention	Acc.					1			1				
	Distribution	Acc.		1								1		
	<b>Sous-total</b>		<b>1</b>			<b>1</b>				<b>1</b>		<b>1</b>		
Pornographie		Acc.							1					
	<b>Sous-total</b>								<b>1</b>					
Incitation à la débauche	Victime mineure	Acc.							1					
	<b>Sous-total</b>								<b>1</b>					
Outrage public aux bonnes mœurs	Actions (exhibitionnisme, etc.)	Acc.			1					2			2	
	Ecrits, images, objets	Acc.					1							
	<b>Sous-total</b>				<b>1</b>	<b>1</b>				<b>2</b>			<b>2</b>	
Voyeurisme	Observation/enregistrement de nudité ou intimité	Acc.					1							
	Diffusion enregistrement nudité ou intimité	Acc.								1			1	
	<b>Sous-total</b>					<b>1</b>				<b>1</b>			<b>1</b>	
Voyeurisme via moyen technique ou autre (nvCPS)	Victime majeure	Acc.											1	1
	<b>Sous-total</b>												<b>1</b>	<b>1</b>
Grooming (contact par ICT avec mineur < 16 ans)		Acc.						1						
	<b>Sous-total</b>							<b>1</b>						

**Infr. contre les mœurs**

			2000	2013	2014	2015	2016	2017	2018	2019	2020	2021	2022	2023	
Grooming offline - sans ICT (nvCPS)	Victime < 16a	Acc.													1
		Sous-total													1
Grooming online - avec ICT (nvCPS)	Victime < 16a	Acc.											1		
		Sous-total											1		
Images d'abus sexuels de mineurs (nvCPS)	Production/diffusion images abus sexuels (nvCPS)	Acc.											7		
	Détention/acquisition images abus sexuels (nvCPS)	Acc.													1
		Sous-total											7		1
			<b>Total</b>	<b>4</b>	<b>2</b>	<b>3</b>	<b>8</b>	<b>5</b>	<b>5</b>	<b>7</b>	<b>9</b>	<b>2</b>	<b>14</b>	<b>10</b>	

## Infr. contre autres valeurs morales et sentiments

		2000	2013	2014	2015	2016	2017	2018	2019	2020	2021	2022	2023
Harcèlement	Acc.		6	13	10	10	15	9	10	10	13	10	18
	Sous-total		6	13	10	10	15	9	10	10	13	10	18
Violation du secret professionnel	Acc.								1				
	Sous-total								1				
Atteinte à l'honneur	Calomnie et diffamation	Acc.	3	2	4	3	5		1	4	5	3	
	Déclaration calomnieuse	Acc.										1	
	Imputation calomnieuse	Acc.					1						1
	Injures (Délit)	Acc.	2	1	3	3	6	7	4	2	8	2	6
	Sous-total		5	3	7	6	12	7	5	6	13	6	7
Vie privée	Violation de domicile par un particulier	Acc.	2	2	2		2		1	2		2	4
	Sous-total		2	2	2		2		1	2		2	4
Tapage nocturne	Acc.				1		1		3				
	Sous-total				1		1		3				
Abus faiblesses de personnes	Acc.					1							
	Sous-total					1							
		Total	13	18	19	17	30	17	20	18	26	18	29

**Infr. relative au statut juridique de l'enfant**

			2000	2013	2014	2015	2016	2017	2018	2019	2020	2021	2022	2023
<b>Non-représentation d'enfants</b>	<b>Par les parents</b>	<b>Acc.</b>	1	3	2	2	4	3	2	2	5	1	2	2
		<b>Sous-total</b>	1	3	2	2	4	3	2	2	5	1	2	2
		<b>Total</b>	1	3	2	2	4	3	2	2	5	1	2	2

## Vol et extorsion

			2000	2013	2014	2015	2016	2017	2018	2019	2020	2021	2022	2023
Vol avec circ. aggr.	Avec violence	Acc.	1		1			1	1		1			1
		Tent.									1			
	Sans violence	Acc.	31	24	22	14	14	25	7	10	22	7	20	17
		Tent.	13	8	7	2	8	12	4	4	7	1	4	1
<b>Sous-total</b>			<b>45</b>	<b>32</b>	<b>30</b>	<b>16</b>	<b>22</b>	<b>38</b>	<b>12</b>	<b>14</b>	<b>31</b>	<b>8</b>	<b>24</b>	<b>19</b>
Vol sans circ. aggr.	Avec violence	Acc.						1						1
	Sans violence, Vol à la tire	Acc.							2	2				1
		Tent.									1			
	Sans violence, Vol d'usage	Acc.	2			1								
		Acc.		3	1		2	2	1	1	1		1	
	Sans violence, Vol domestique	Acc.	34	35	35	27	31	30	21	25	22	19	19	18
Tent.			3		1		2			2	1			
<b>Sous-total</b>			<b>36</b>	<b>41</b>	<b>36</b>	<b>29</b>	<b>33</b>	<b>35</b>	<b>24</b>	<b>29</b>	<b>25</b>	<b>20</b>	<b>20</b>	<b>20</b>
Vol non spécifié		Acc.	3					1						1
<b>Sous-total</b>			<b>3</b>					<b>1</b>						<b>1</b>
Extorsion		Acc.		1							1	1		
		Tent.		1										1
	<b>Sous-total</b>				<b>2</b>						<b>1</b>	<b>1</b>		<b>1</b>
<b>Total</b>			<b>84</b>	<b>75</b>	<b>66</b>	<b>45</b>	<b>55</b>	<b>74</b>	<b>36</b>	<b>43</b>	<b>57</b>	<b>29</b>	<b>44</b>	<b>41</b>

## Fraude

		2000	2013	2014	2015	2016	2017	2018	2019	2020	2021	2022	2023	
Blanchiment d'argent	Acc.												1	
	Sous-total												1	
Recel	Recel simple	Acc.		1	2									
	Sous-total			1	2									
Grivèlerie	Carburant / lubrifiant	Acc.												
		Acc.												
	Boissons et aliments	Sous-total	3											
Détournement et destruction frauduleuse	Cel frauduleux	Acc.		1					1	1				
	D'argent, de papiers, etc.	Acc.		1			1		1			1	1	
	De pièces judiciaires	Acc.			1								1	
	D'objets saisis	Acc.				1				1				
	D'héritage	Acc.		1										
	Non spécifié	Acc.			1				1					
	Sous-total	1	1	2	1	1	1		3	2		1	2	
Esroquerie	Fraude par internet	Acc.		4	5	7	2	5	6	6	14	18	28	29
		Tent.		2					1	2	1	3		1
	Esroquerie sans internet	Acc.		6	1	3	4	2	1	5	3	3	3	2
		Tent.		1			1			2		2		1
	Non spécifié	Acc.	2											
		Tent.	1											
	Sous-total	3	13	6	10	7	7	8	15	18	26	31	33	
Abus de confiance et infr. apparentées	Abus de confiance	Acc.		3	1				2		1	1	4	2
		Sous-total	1	3	1				2		1	1	4	2
Infr. liées à l'insolvabilité	Par le débiteur	Acc.		1					1	10	1	1		
		Acc.		1	1									
	Non spécifié	Sous-total		2	1				1	10	1	1		
Insolvabilité frauduleuse		Acc.				1								
		Sous-total				1								
Chèques sans provision		Acc.	1											
		Sous-total	1											
		Total	9	19	11	15	9	8	10	19	31	28	37	38

## Dégradation de la propriété

			2000	2013	2014	2015	2016	2017	2018	2019	2020	2021	2022	2023
Incendie volontaire	Dans un autre lieu (de jour)	Acc.					1	1						
	Dans un autre lieu (de nuit)	Acc.	1		2				1	1		1		
	Dans un autre lieu (moment indéterminé)	Acc.								1				
		Sous-total	1		2		1	1	1	2		1		
Incendie involontaire		Acc.	1	1	1	2	1	3	4	1	5		2	1
		Sous-total	1	1	1	2	1	3	4	1	5		2	1
Destruction, dénaturation, dégradation	Avec circ. aggr.	Acc.	4	1	2	1	2	1	1		1			
	Destruction de biens agricoles	Acc.								1	1	1		
	Non spécifié	Acc.	3											
		Sous-total	7	1	2	1	2	1	1	1	2	1		
Vandalisme	Sur véhicules	Acc.	10	8	11	7	7	10	11	2	6	10	9	13
	Sur autres biens mobiliers	Acc.	6	7	2	2	1	2	3	4	1	2	4	4
	Graffitis	Acc.		1	2	6		2	2		1	2	1	1
	Autres détériorations sur biens immobiliers	Acc.	5	6	8	7	15	10	2	6	4	8	10	6
	Dégradation de clôture	Acc.			2	1	1				4			4
		Sous-total	21	22	25	23	24	24	18	12	16	22	24	28
		Total	30	24	30	26	28	29	24	16	23	24	26	29



## Infr. contre la sécurité publique

		2000	2013	2014	2015	2016	2017	2018	2019	2020	2021	2022	2023
Association de malfaiteurs	Acc.					1			2				
	Sous-total					1			2				
Evasion de prisonniers	Non-respect surveillance électronique Acc.								1		1		2
	Sous-total								1		1		2
Menaces	Menace d'attentat Acc.							1					
	Verbales Acc.	6	6	7	3	3	9	7	7	8	8	2	4
	Ecrites Acc.	1		4		2	1	2	2	1	9	2	3
	Par gestes, emblèmes Acc.	1	2	2	3	2	3		3	1	2	2	4
	Alerte à la bombe Acc.						1				1		1
	Non spécifié Acc.			1								2	
	Sous-total	8	8	14	6	7	14	10	12	10	22	6	12
	Total	8	8	14	6	8	14	10	15	10	23	6	14

## Infr. contre l'autorité publique

		2000	2013	2014	2015	2016	2017	2018	2019	2020	2021	2022	2023
<b>Violence c/ personnes investies autorité publique</b>	<b>Acc.</b>								1		1		
	<b>Sous-total</b>								1		1		
<b>Rébellion</b>	<b>Rébellion armée</b>	<b>Acc.</b>			1								
	<b>Rébellion non armée</b>	<b>Acc.</b>			1		1	1	4		3		1
	<b>Non spécifié</b>	<b>Acc.</b>		1			1	1		1		1	
	<b>Sous-total</b>	<b>2</b>	<b>1</b>	<b>2</b>	<b>2</b>	<b>2</b>	<b>2</b>	<b>4</b>	<b>4</b>	<b>1</b>	<b>3</b>	<b>1</b>	<b>1</b>
<b>Outrages</b>	<b>Acc.</b>	<b>2</b>	<b>2</b>	<b>1</b>	<b>2</b>	<b>2</b>	<b>4</b>	<b>7</b>	<b>7</b>	<b>4</b>	<b>7</b>	<b>2</b>	<b>3</b>
	<b>Sous-total</b>	<b>2</b>	<b>2</b>	<b>1</b>	<b>2</b>	<b>2</b>	<b>4</b>	<b>7</b>	<b>7</b>	<b>4</b>	<b>7</b>	<b>2</b>	<b>3</b>
<b>Autres infractions</b>	<b>Bris de scellés</b>	<b>Acc.</b>				1							
	<b>Sous-total</b>					1							
	<b>Total</b>	<b>4</b>	<b>3</b>	<b>1</b>	<b>4</b>	<b>3</b>	<b>6</b>	<b>9</b>	<b>12</b>	<b>5</b>	<b>11</b>	<b>3</b>	<b>4</b>

## Infr. contre la foi publique

			2000	2013	2014	2015	2016	2017	2018	2019	2020	2021	2022	2023
Faux en écritures	Faux en écritures	Acc.	1			1	1	2		2	2		1	
		Tent.	1											
	Usage de faux en écrit. et écrit. falsifiées	Acc.				1	1			2	1	1	2	
		Sous-total	2			2	2	2		4	3	1	3	
Usurpation	Immixtion dans fonctions publiques	Acc.												1
	De titres	Acc.		1										
	De nom	Acc.		2	3		3	1	2	2	1	2	1	3
		Sous-total		3	3		3	1	2	2	1	2	1	4
Contrefaçon / falsification	Contrefaçon	Acc.					1							
	Falsification	Acc.											1	
		Sous-total					1						1	
Fausses monnaies	Emission	Acc.	1								1			
	Non spécifié	Acc.	1											
	Autres	Acc.	1	1										
		Sous-total	3	1							1			
Faux en justice	Fausse déclarations	Acc.			1	1								
		Sous-total			1	1								
		Total	5	4	4	3	6	3	2	6	5	3	5	4



Etalle

Infraction Code pénal

Infr. contre la famille

		2000	2013	2014	2015	2016	2017	2018	2019	2020	2021	2022	2023
Abandon de famille	Acc.	1				1							
	Sous-total	1				1							
Refus du droit aux relations personnelles	Acc.	2	1	1	4		2	3	1	3	4	4	3
	Sous-total	2	1	1	4		2	3	1	3	4	4	3
Non-acquittement pension alimentaire	Acc.				1	3	1	1	1	1			
	Sous-total				1	3	1	1	1	1			
	Total	3	1	1	5	4	3	4	2	4	4	4	3

Criminalité informatique

		2000	2013	2014	2015	2016	2017	2018	2019	2020	2021	2022	2023
Hacking	Acc.		1		1							1	2
	Sous-total		1		1							1	2
Fraude informatique	Acc.		2	4	1	1	3	3	13	10	2	5	24
	Tent.							2	1				2
	Sous-total		2	4	1	1	3	5	14	10	2	5	26
	Total		3	4	2	1	3	5	14	10	2	6	28

Marchand de sommeil

		2000	2013	2014	2015	2016	2017	2018	2019	2020	2021	2022	2023
Sans circ. aggr.	Acc.				1								
	Sous-total				1								
	Total				1								



Contravention Code pénal

		2000	2013	2014	2015	2016	2017	2018	2019	2020	2021	2022	2023
Injures (Contravention)	Acc.	3											
	Sous-total	3											
Destruction d'animaux (Contravention)	Acc.	1											
	Sous-total	1											
Autres contraventions CP	Acc.	2											
	Sous-total	2											
	Total	6											

# ***STATISTIQUES POLICIERES DE CRIMINALITE***

---

*LIEU DE PERPETRATION: COMMUNE*

**Etalle**

***ANNEXE II: DETAIL PAR CATEGORIE DE DELIT  
LOIS SPECIALES***



Etalle

Infraction Lois spéciales

Drogues

			2000	2013	2014	2015	2016	2017	2018	2019	2020	2021	2022	2023	
Détention		Acc.	12	9	20	12	9	33	21	18	12	15	16	9	
		Tent.	1												
		Sous-total	13	9	20	12	9	33	21	18	12	15	16	9	
Usage	Usage individuel	Acc.	9												
		Tent.	1												
	Faciliter l'usage	Acc.											1		
		Sous-total	10										1		
Importation et exportation		Acc.	1		1	1	3			9	1	1		2	
		Sous-total	1		1	1	3			9	1	1		2	
Fabrication		Acc.			1	2			2	5				1	
		Sous-total			1	2			2	5				1	
Commerce		Acc.	2	3	6	1	5	3	1	4	4		2	4	
		Sous-total	2	3	6	1	5	3	1	4	4		2	4	
Autres		Acc.			1		1								
		Sous-total			1		1								
Total			26	12	29	16	18	36	24	36	17	16	19	16	

Législation sur les étrangers

			2000	2013	2014	2015	2016	2017	2018	2019	2020	2021	2022	2023
Transmigration illégale	Accès au territoire	Acc.	3				1			1				
		Séjour		1	3			1			1		1	2
		Sous-total	3	1	3		1	1			2		1	2
Traite d'êtres humains		Acc.	1											
		Sous-total	1											
Aide au séjour illégal		Acc.						1						
		Sous-total						1						
Total			4	1	3		1	2		2		1	2	



**Environnement**

			2000	2013	2014	2015	2016	2017	2018	2019	2020	2021	2022	2023
Déchets	Déchets par professionnel	Acc.											1	
	Déchets par particulier	Acc.		1	1	1	1		3	1				2
	Déchets par personne indéterminée	Acc.	1											
	<b>Sous-total</b>		<b>1</b>	<b>1</b>	<b>1</b>	<b>1</b>	<b>1</b>		<b>3</b>	<b>1</b>			<b>1</b>	<b>2</b>
Autres que déchets	Urbanisme	Acc.			1									
	Pollution du sol	Acc.									1			
	Autres nuisances en matière d'environnement	Acc.				1								
	<b>Sous-total</b>			<b>1</b>	<b>1</b>						<b>1</b>			
Biodiversité / Faune et flore	Bien-être animal	Acc.			1			1				2	1	3
	Protection de la nature	Acc.							2					1
	Permis / autorisation animaux	Acc.								1				
	Destruction d'animaux	Acc.							2	3		1	2	
	<b>Sous-total</b>			<b>1</b>				<b>1</b>	<b>4</b>	<b>4</b>		<b>3</b>	<b>3</b>	<b>4</b>
<b>Total</b>		<b>1</b>	<b>1</b>	<b>3</b>	<b>2</b>	<b>1</b>	<b>1</b>	<b>7</b>	<b>5</b>	<b>1</b>	<b>3</b>	<b>4</b>	<b>6</b>	

**Armes et explosifs**

			2000	2013	2014	2015	2016	2017	2018	2019	2020	2021	2022	2023
Détenion illégale	Arme à feu	Acc.		5	4	3	1	5		7	4		1	2
	Arme blanche ou non à feu	Acc.		2	2		2	6	4	3	2	1	1	5
	Munition	Acc.						1			1			
	Non spécifié	Acc.	1											
	<b>Sous-total</b>		<b>1</b>	<b>7</b>	<b>6</b>	<b>3</b>	<b>3</b>	<b>12</b>	<b>4</b>	<b>10</b>	<b>7</b>	<b>1</b>	<b>2</b>	<b>7</b>
Port / transport illégal	Arme à feu	Acc.		1										
	Arme blanche ou non à feu	Acc.		1	2	4	2	1	3	3	4	1	3	2
	Non spécifié	Acc.	1											
	<b>Sous-total</b>		<b>1</b>	<b>2</b>	<b>2</b>	<b>4</b>	<b>2</b>	<b>1</b>	<b>3</b>	<b>3</b>	<b>4</b>	<b>1</b>	<b>3</b>	<b>2</b>
Autre	Mesures de sécurité	Acc.									1			
	Stockage	Acc.				1					1			
	Permis d'environnement	Acc.									1			
	<b>Sous-total</b>						<b>1</b>				<b>3</b>			
<b>Total</b>		<b>2</b>	<b>9</b>	<b>8</b>	<b>7</b>	<b>6</b>	<b>13</b>	<b>7</b>	<b>13</b>	<b>14</b>	<b>2</b>	<b>5</b>	<b>9</b>	





Protection de la personne

			2000	2013	2014	2015	2016	2017	2018	2019	2020	2021	2022	2023
Discrimination	Racisme et xénophobie	Acc.				1				1				
	Fondée sur son orientation sexuelle (homophobie)	Acc.						1			1			
		Sous-total				1		1		1	1			
Protection de la vie privée		Acc.				1	1				1			
		Sous-total				1	1				1			
Droit à l'image		Acc.			1									
		Sous-total			1									
			Total		1	2	1	1		1	2			



Etalle

Infraction Lois spéciales

Hormones et dopage

		2000	2013	2014	2015	2016	2017	2018	2019	2020	2021	2022	2023
Détention	Acc.			1					1				
	Sous-total:			1					1				
	Total:			1					1				

Protection de la jeunesse

		2000	2013	2014	2015	2016	2017	2018	2019	2020	2021	2022	2023
Législation sur l'obligation scolaire	Acc.	1		1					1				
	Sous-total:	1		1					1				
Législation sur la protection de la jeunesse	Acc.	2	2	3	8	2	3	6	9	7	6	2	5
	Sous-total:	2	2	3	8	2	3	6	9	7	6	2	5
	Total:	3	2	4	8	2	3	6	10	7	6	2	5



Code pénal social

		2000	2013	2014	2015	2016	2017	2018	2019	2020	2021	2022	2023
<b>Harcèlement au travail</b>	Acc.		1		1	1	2	1					
	Sous-total:		1		1	1	2	1					
<b>Mise en danger du travailleur</b>	Acc.								1				
	Sous-total:								1				
<b>Travail illégal</b>	Acc.		1										
	Sous-total:		1										
<b>Fraude sociale aux cotisations (travail au noir)</b>	Acc.						1		1				
	Sous-total:						1		1				
<b>Documents sociaux</b>	Acc.			1									
	Sous-total:			1									
<b>Sécurité sociale</b>	Acc.	2											
	Sous-total:	2											
<b>Infr. contre foi publique en droit pénal social</b>	Acc.				1				1	1			
	Sous-total:				1				1	1			
	Total:	2	2	1	2	1	3	1	3	1			

Ivresse et alcool

		2000	2013	2014	2015	2016	2017	2018	2019	2020	2021	2022	2023
<b>Ivresse publique</b>	Acc.	3	1				2	5	2	3	1	2	
	Sous-total:	3	1				2	5	2	3	1	2	
	Total:	3	1				2	5	2	3	1	2	

Registre de population

		2000	2013	2014	2015	2016	2017	2018	2019	2020	2021	2022	2023
	Acc.				2		2						2
	Sous-total:				2		2						2
	Total:				2		2						2



Santé publique

		2000	2013	2014	2015	2016	2017	2018	2019	2020	2021	2022	2023
<b>Denrées alimentaires</b>	Acc.									1			
	Sous-total:									1			
<b>Refus ou négligence respect mesures</b>	Acc.									53	14	1	
	Sous-total:									53	14	1	
<b>Autres</b>	Acc.									3	1		
	Sous-total:									3	1		
	Total:									57	15	1	

Travail

		2000	2013	2014	2015	2016	2017	2018	2019	2020	2021	2022	2023
<b>Commerce ambulant</b>	Acc.		1										
	Sous-total:		1										
<b>Fraude sociale aux cotisations (travail au noir)</b>	Acc.	1											
	Sous-total:	1											
<b>Autres</b>	Acc.												4
	Sous-total:												4
	Total:	1	1										4

Protection des revenus publics

		2000	2013	2014	2015	2016	2017	2018	2019	2020	2021	2022	2023
<b>Douane et accises</b>	Acc.								1		2	1	
	Sous-total:								1		2	1	
<b>Fraude sociale aux allocations</b>	Acc.												1
	Sous-total:												1
	Total:								1		2	1	1



Pratiques commerciales

		2000	2013	2014	2015	2016	2017	2018	2019	2020	2021	2022	2023
Pratiques du marché et protection du consommateur	Acc.	1											
	Sous-total:	1											
	Total:	1											

Autres lois spéciales

		2000	2013	2014	2015	2016	2017	2018	2019	2020	2021	2022	2023
Transport	Acc.	1	1										
	Sous-total:	1	1										
Infr. dans le secteur audiovisuel	Acc.		1										
	Sous-total:		1										
Infractions Loi sur la fonction de police	Acc.												1
	Sous-total:												1
	Total:	1	2										1

# ***STATISTIQUES POLICIERES DE CRIMINALITE***

---

***LIEU DE PERPETRATION: COMMUNE***

**Etalle**

***ANNEXE III: DETAIL  
FIGURES CRIMINELLES / PHENOMENES***



Etalle

FC Vol moyen de transport

		2000	2013	2014	2015	2016	2017	2018	2019	2020	2021	2022	2023
Vol de voiture	Acc.	6		2	3	2	5		1	2		1	3
	Tent.	2	1									1	1
	<b>Total</b>	<b>8</b>	<b>1</b>	<b>2</b>	<b>3</b>	<b>2</b>	<b>5</b>		<b>1</b>	<b>2</b>		<b>2</b>	<b>4</b>
Vol de moto	Acc.				1	1	1						1
	Total				1	1	1						1
Carjacking	Acc.						1						
	Total						1						
Vol de vélomoteur	Acc.											1	
	Total											1	
Vol de vélo	Acc.	1	1	1				1	3		1	2	
	Total	1	1	1				1	3		1	2	

FC Cambriolage

		2000	2013	2014	2015	2016	2017	2018	2019	2020	2021	2022	2023
Cambriolage dans habitation	Acc.	11	11	10	10	8	13	5	5	17	3	12	9
	Tent.	9	2	6	2	1	8	4	3	3	1	1	
	<b>Total</b>	<b>20</b>	<b>13</b>	<b>16</b>	<b>12</b>	<b>9</b>	<b>21</b>	<b>9</b>	<b>8</b>	<b>20</b>	<b>4</b>	<b>13</b>	<b>9</b>
Cambriolage ds entreprise ou commerce	Acc.	7	2	1		3	4		3	1	3	1	1
	Tent.		5	1		3	2			2			
	<b>Total</b>	<b>7</b>	<b>7</b>	<b>2</b>		<b>6</b>	<b>6</b>		<b>3</b>	<b>3</b>	<b>3</b>	<b>1</b>	<b>1</b>
Cambriolage ds service public ou bâtiment administ	Acc.	1	2		1		3					1	1
	Tent.					1	1			1		1	
	<b>Total</b>	<b>1</b>	<b>2</b>		<b>1</b>	<b>1</b>	<b>4</b>			<b>1</b>		<b>2</b>	<b>1</b>
Cambriolage dans bâtiment (total)	Acc.	19	15	11	11	11	20	5	8	18	6	14	11
	Tent.	9	7	7	2	5	11	4	3	6	1	2	
	<b>Total</b>	<b>28</b>	<b>22</b>	<b>18</b>	<b>13</b>	<b>16</b>	<b>31</b>	<b>9</b>	<b>11</b>	<b>24</b>	<b>7</b>	<b>16</b>	<b>11</b>



FC Vol autre

		2000	2013	2014	2015	2016	2017	2018	2019	2020	2021	2022	2023
Vol à main armée	Acc.	1		1									
	Total	1		1									
Vol avec violence sans arme	Acc.		1				2	1	1	2	1		2
	Tent.		1							1			1
	Total		2				2	1	1	3	1		3
Vol dans ou sur un véhicule	Acc.	8	4	9		1	1	2	3	4	2	3	1
	Tent.	2	1				1						
	Total	10	5	9		1	2	2	3	4	2	3	1
Vol d'armes et explosifs	Acc.	2	1	1	1				1	3			
	Total	2	1	1	1				1	3			
Vol à l'arraché	Acc.							1					
	Total							1					
Vol à la tire	Acc.		1			1		2	2				1
	Tent.								1				
	Total		1			1		2	3				1
Vol à l'étagère	Acc.		2		2	3	3	1	1	2	1		
	Tent.				1								
	Total		2		3	3	3	1	1	2	1		
Vol par ruse	Acc.			1		2			2	1			2
	Total			1		2			2	1			2
Vol de métaux	Acc.		4	1			1						
	Total		4	1			1						
Vol sur les chantiers	Acc.	2	4	1	2	1	1					1	
	Tent.					1			1			1	
	Total	2	4	1	2	2	1		1			2	
Vol d'animaux	Acc.	7		1	2	1		1		3		2	1
	Total	7		1	2	1		1		3		2	1





**Criminalité ICT**

		2000	2013	2014	2015	2016	2017	2018	2019	2020	2021	2022	2023
Fraude de cartes de paiements	Acc.						1	1	2	4			1
	Tent.							1	1				
	<b>Total</b>						<b>1</b>	<b>2</b>	<b>3</b>	<b>4</b>			<b>1</b>
Phishing	Acc.							2		1		1	4
	Tent.												
	<b>Total</b>							<b>2</b>		<b>1</b>		<b>1</b>	<b>4</b>
Shouldersurfing	Acc.								1				
	Tent.												
	<b>Total</b>							<b>1</b>					

**FC Autre**

		2000	2013	2014	2015	2016	2017	2018	2019	2020	2021	2022	2023
Violence contre les métiers d'intérêt général	Acc.		4	1	1		2	3	2	3	4	3	11
	Tent.						1						
	<b>Total</b>		<b>4</b>	<b>1</b>	<b>1</b>		<b>3</b>	<b>3</b>	<b>2</b>	<b>3</b>	<b>4</b>	<b>3</b>	<b>11</b>
Graffiti	Acc.		1	2	6		2	2		1	2	1	1
	Tent.												
	<b>Total</b>		<b>1</b>	<b>2</b>	<b>6</b>		<b>2</b>	<b>2</b>		<b>1</b>	<b>2</b>	<b>1</b>	<b>1</b>
Dégradation de voiture	Acc.	5	7	11	6	8	8	11	3	6	8	8	10
	Tent.												
	<b>Total</b>	<b>5</b>	<b>7</b>	<b>11</b>	<b>6</b>	<b>8</b>	<b>8</b>	<b>11</b>	<b>3</b>	<b>6</b>	<b>8</b>	<b>8</b>	<b>10</b>
Rixe au couteau	Acc.		1										
	Tent.												
	<b>Total</b>		<b>1</b>										



**PH Violence intrafamiliale (VIF)**

		2000	2013	2014	2015	2016	2017	2018	2019	2020	2021	2022	2023
<b>VIF: physique, dans le couple</b>	Acc.	4	5	11	6	4	15	5	12	9	13	5	7
	Total	4	5	11	6	4	15	5	12	9	13	5	7
<b>VIF: physique, envers des descendants</b>	Acc.	1	3	3	1	3		1	1	1	5	1	2
	Total	1	3	3	1	3		1	1	1	5	1	2
<b>VIF: physique, envers d'autres membres</b>	Acc.	9	1	2	2	1	3				3	2	3
	Total	9	1	2	2	1	3				3	2	3
<b>VIF: sexuelle, dans le couple</b>	Acc.									1		1	
	Total									1		1	
<b>VIF: sexuelle, envers des descendants</b>	Acc.							1					
	Total							1					
<b>VIF: psychique, dans le couple</b>	Acc.	3	5	6	7	4	12	8	3	12	9	10	7
	Total	3	5	6	7	4	12	8	3	12	9	10	7
<b>VIF: psychique, envers des descendants</b>	Acc.								1				1
	Total								1				1
<b>VIF: psychique, envers d'autres membres</b>	Acc.						2				2		2
	Total						2				2		2
<b>VIF: économique, dans le couple</b>	Acc.					1	1		1	4	1	2	
	Total					1	1		1	4	1	2	
<b>VIF: économique, envers des descendants</b>	Acc.										1		
	Total										1		
<b>VIF: économique, envers d'autres membres</b>	Acc.	1			1	4	1	2	2	1			
	Total	1			1	4	1	2	2	1			

**PH Hormones et dopage**

		2000	2013	2014	2015	2016	2017	2018	2019	2020	2021	2022	2023
<b>Dopage humain</b>	Acc.			1					1				
	Total			1					1				



**PH Drogues**

		2000	2013	2014	2015	2016	2017	2018	2019	2020	2021	2022	2023
<b>Vente de cocaïne</b>	Acc.		2			2			1	1			1
	Total		2			2			1	1			1
<b>Import-export de cocaïne</b>	Acc.								2				1
	Total								2				1
<b>Production de drogues synthétiques</b>	Acc.				1								
	Total				1								
<b>Vente de drogues synthétiques</b>	Acc.	1	1			1			1				1
	Total	1	1			1			1				1
<b>Production de cannabis (culture)</b>	Acc.							1	2				1
	Total							1	2				1
<b>Import-export d'héroïne</b>	Acc.				1								
	Total				1								
<b>Vente-traffic d'héroïne</b>	Acc.		1									1	
	Total		1									1	

**PH Traite des êtres humains**

		2000	2013	2014	2015	2016	2017	2018	2019	2020	2021	2022	2023
<b>TEH - exploitation économique</b>	Acc.	1											
	Total	1											

**PH Violence dans l'espace public**

		2000	2013	2014	2015	2016	2017	2018	2019	2020	2021	2022	2023
<b>Violence physique (transport public)</b>	Acc.	1			2		1				1		
	Total	1			2		1				1		
<b>Violence physique (voie publique)</b>	Acc.	1	3	6	6	4	3	4	5	6	7	9	9
	Tent.				1								
	Total	1	3	6	7	4	3	4	5	6	7	9	9



**PH Violence dans l'espace public**

		2000	2013	2014	2015	2016	2017	2018	2019	2020	2021	2022	2023
<b>Violence physique (autre endroit public)</b>	Acc.										1	1	
	Total										1	1	
<b>Violence physique (endroit accessible au public)</b>	Acc.	3	3	2	2	1	5	1	1		4	4	3
	Total	3	3	2	2	1	5	1	1		4	4	3
<b>Violence sexuelle (transport public)</b>	Acc.												1
	Total												1
<b>Violence sexuelle (voie publique)</b>	Acc.								2	2		3	
	Total								2	2		3	
<b>Violence sexuelle (autre endroit public)</b>	Acc.				1								
	Total				1								
<b>Violence sexuelle (endroit accessible au public)</b>	Acc.					1							
	Total					1							
<b>Violence psychique (voie publique)</b>	Acc.		2	5	9	3	11	9	12	14	15	11	10
	Total		2	5	9	3	11	9	12	14	15	11	10
<b>Violence psychique (autre endroit public)</b>	Acc.				1	1		2	3	2	2	1	
	Total				1	1		2	3	2	2	1	
<b>Violence psychique (endroit accessible au public)</b>	Acc.	3	2	1	1	3	3	3	3	2	2		
	Total	3	2	1	1	3	3	3	3	2	2		
<b>Vol à main armée (voie publique)</b>	Acc.	1											
	Total	1											
<b>Vol avec violence sans arme (voie publique)</b>	Acc.							1					1
	Total							1					1
<b>Vol avec violence sans arme (autre endroit public)</b>	Acc.					1							
	Total					1							
<b>Vol avec violence sans arme (endr. acces. au pub.)</b>	Acc.					1		1					1
	Total					1		1					1



**PH Autre**

		2000	2013	2014	2015	2016	2017	2018	2019	2020	2021	2022	2023
<b>Terrorisme, extrémisme et radicalisme</b>	<b>Acc.</b>									1			
	<b>Total</b>									1			
<b>Cyberharcèlement</b>	<b>Acc.</b>										3		6
	<b>Total</b>										3		6
<b>Fraude à l'identité</b>	<b>Acc.</b>		3	3		3	1	2	2	1	2	1	4
	<b>Total</b>		3	3		3	1	2	2	1	2	1	4

# ***STATISTIQUES POLICIERES DE CRIMINALITE***

---

*LIEU DE PERPETRATION: COMMUNE*

**Etalle**

***ANNEXE IV: FAITS ENREGISTRES  
NON CRIMINELS***



Etalle

Faits non criminels

Maladies / Décès / Disparition

	2000	2013	2014	2015	2016	2017	2018	2019	2020	2021	2022	2023
Suicide	1		4	1	2	4	3	3	5	2	3	3
Personne malade	2			2		1		8	4	3	4	8
Décès suspect											1	
Décès naturel		1			1	2		1	4	1		
Disparition (personne disparue)	2	1	2	2		3	1	2	2	1	2	2
Accident (sauf roulage)	3	2	2	1	2	2		5	1	2		
Sécurité des travailleurs (accident du travail)												2
Autres	1											
<b>Total</b>	<b>9</b>	<b>4</b>	<b>8</b>	<b>6</b>	<b>5</b>	<b>12</b>	<b>4</b>	<b>19</b>	<b>16</b>	<b>9</b>	<b>10</b>	<b>15</b>

Appels

	2000	2013	2014	2015	2016	2017	2018	2019	2020	2021	2022	2023
Alarme	1											
Appels	2				1	2				1	1	
<b>Total</b>	<b>3</b>				<b>1</b>	<b>2</b>				<b>1</b>	<b>1</b>	

Problèmes sociaux

	2000	2013	2014	2015	2016	2017	2018	2019	2020	2021	2022	2023
Différends familiaux	21	5	10	5	8	7	8	14	12	8	15	4
Différend (pas de coups)	3	4	2	2	2	5	3	1	4	8	5	4
Affaire civile	2	4	2			1		3		1	5	1
Protection de la jeunesse	26	5	4	3	2	6	5	2	5	5	7	4
Autres				1	1				1			
<b>Total</b>	<b>52</b>	<b>18</b>	<b>18</b>	<b>11</b>	<b>13</b>	<b>19</b>	<b>16</b>	<b>20</b>	<b>22</b>	<b>22</b>	<b>32</b>	<b>13</b>



**Ordre public**

	2000	2013	2014	2015	2016	2017	2018	2019	2020	2021	2022	2023
Troubles				1		1	1	1	1	1		
Autres	2											
<b>Total</b>	<b>2</b>			<b>1</b>		<b>1</b>	<b>1</b>	<b>1</b>	<b>1</b>	<b>1</b>		

**Agissements suspects**

	2000	2013	2014	2015	2016	2017	2018	2019	2020	2021	2022	2023
	2	3	2	5	5	3	3	6	4	2	3	9
<b>Total</b>	<b>2</b>	<b>3</b>	<b>2</b>	<b>5</b>	<b>5</b>	<b>3</b>	<b>3</b>	<b>6</b>	<b>4</b>	<b>2</b>	<b>3</b>	<b>9</b>

**Objets trouvés**

	2000	2013	2014	2015	2016	2017	2018	2019	2020	2021	2022	2023
					2	2		1				1
<b>Total</b>					<b>2</b>	<b>2</b>		<b>1</b>				<b>1</b>

**Objets perdus**

	2000	2013	2014	2015	2016	2017	2018	2019	2020	2021	2022	2023
	9	66	65	51	66	62	70	60	53	70	69	69
<b>Total</b>	<b>9</b>	<b>66</b>	<b>65</b>	<b>51</b>	<b>66</b>	<b>62</b>	<b>70</b>	<b>60</b>	<b>53</b>	<b>70</b>	<b>69</b>	<b>69</b>





**Autres non-infractions**

	2000	2013	2014	2015	2016	2017	2018	2019	2020	2021	2022	2023
Ordonnance de capture						1						
Non-respect des conditions					1		1	5				
Procès-verbal d'information	11	5	3		3	7	4	5	1		3	3
Notification		2		1	3	1		1	1	3	2	5
Demande signalement surveillance électronique											1	3
Fonction de contrôle armes										3	1	3
Autres non infractions	11											
<b>Total</b>	<b>22</b>	<b>7</b>	<b>3</b>	<b>1</b>	<b>7</b>	<b>9</b>	<b>5</b>	<b>11</b>	<b>2</b>	<b>6</b>	<b>7</b>	<b>14</b>