

STATISTIQUES POLICIERES DE CRIMINALITE

LIEU DE PERPETRATION: COMMUNE

Erezée

2000 - 2023

Police fédérale - DGRIDRIIBIPOL

STATISTIQUES POLICIERES DE CRIMINALITE

LIEU DE PERPETRATION: COMMUNE

Erezée

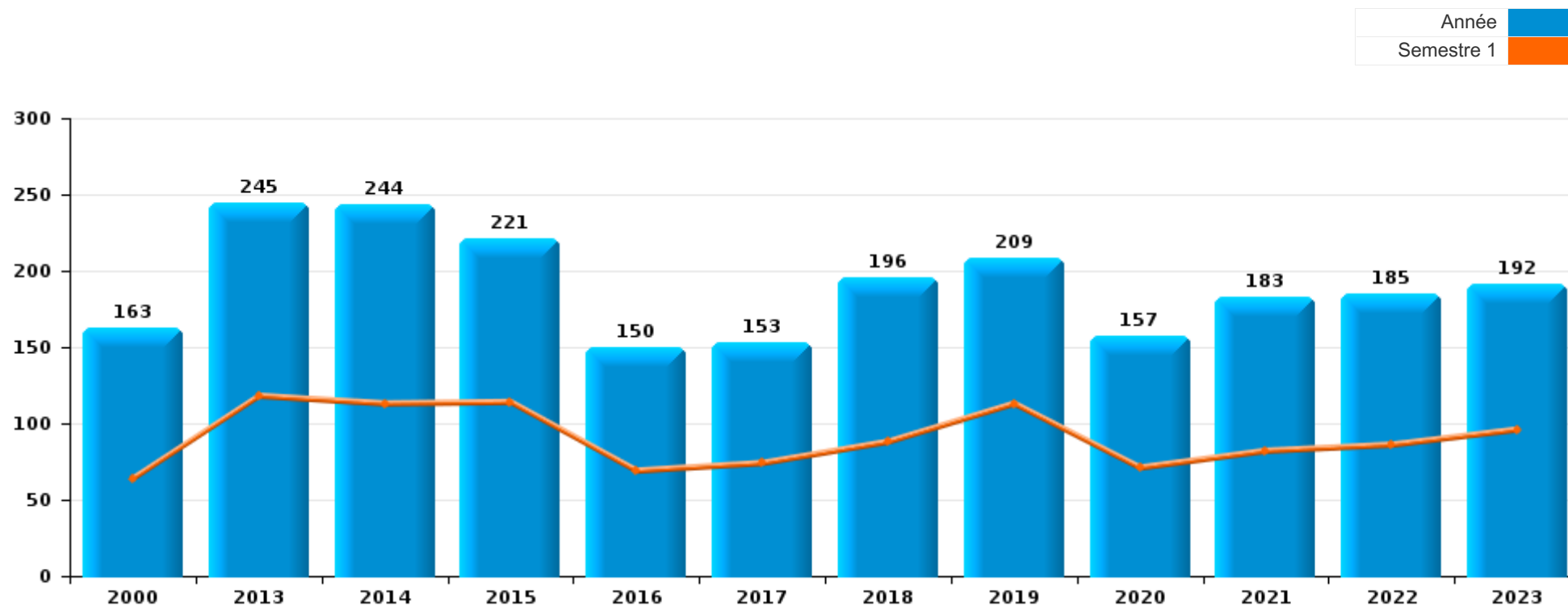
PARTIE I : INFRACTIONS JUDICIAIRES

CRIMINALITE ENREGISTREE COMMISE AU NIVEAU DE LA COMMUNE



Erezée

	2000	2013	2014	2015	2016	2017	2018	2019	2020	2021	2022	2023
Nombre total des délits	163	245	244	221	150	153	196	209	157	183	185	192





Erezée

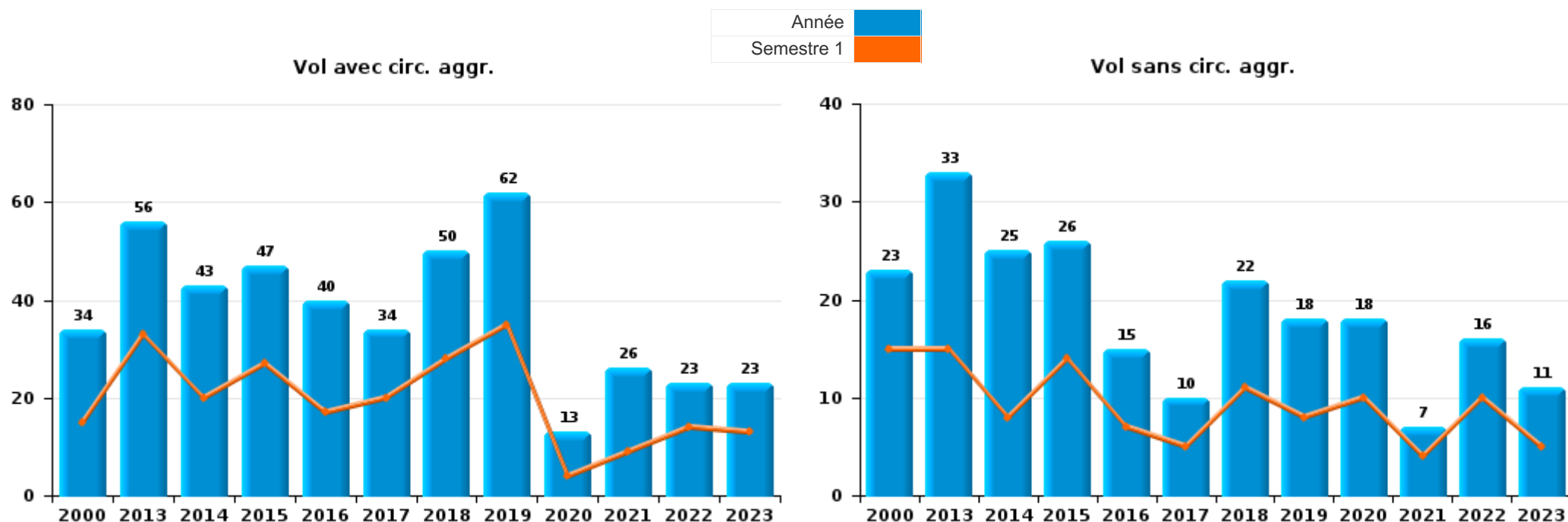
	2000	2013	2014	2015	2016	2017	2018	2019	2020	2021	2022	2023
Vol et extorsion	59	90	69	73	56	44	72	80	31	33	39	34
Dégradation de la propriété	44	38	34	24	13	17	22	11	14	23	19	8
Infr. contre l'intégrité physique	13	23	25	21	14	25	27	20	17	21	26	23
Fraude	2	9	14	14	4	14	8	18	8	16	25	43
Infr. contre autres valeurs morales et sentiments	2	19	19	17	7	12	11	9	10	17	15	16
Infr. contre la sécurité publique	11	10	8	10	7	12	13	7	7	12	11	8
Législation sur les étrangers	1	6	14	20	8	10	12	11	6	9	7	5
Registre de population	2	6	7	11	9	2	3	15	2	6	10	11
Armes et explosifs	2	8	17	5	3	5	2	9	3		1	10
Infr. contre la famille	2	11	5	4	6	1	6	8	13	3	3	
Drogues	2	5	2	6	7		3	1	7	5	5	5
Infr. contre les mœurs	3	3	4	1	4	1	6	4	4	10	3	3
Criminalité informatique		2	3	1		1		6	4	4	9	5
Environnement	5	3	4	5	1	2	2	2	2	1		4
Santé publique	1								20	7		
Infr. relative au statut juridique de l'enfant	1	2	3	2	5	4	2	2	1	1	2	
Infr. contre la foi publique	2	1	4	5	3	1		2	2	1	1	2
Protection de la jeunesse		1	1	2	1		2	1	1	7	2	6
Ivresse et alcool			3				1	2		2	4	1
Infr. contre l'autorité publique		2	3		1				1		2	3
Code pénal social		3	2				1		2			2
Contravention Code pénal	9						1					
Travail	1		1						1	2	1	
Infr. contre la liberté individuelle					1	1	1	1				
Protection de la personne						1			1			2
Pratiques commerciales		1	1									1
Autres lois spéciales							1			1		
Exercice illégal de l'autorité publique	1									1		
Autres infractions Code pénal			1									
Législation économique		1										
Marchand de sommeil										1		
Protection des revenus publics		1										
Sous-total	163	245	244	221	150	153	196	209	157	183	185	192
Contravention règlement policier local		14	2	11	4	3	8	4	7	7	3	3
Sous-total		14	2	11	4	3	8	4	7	7	3	3
Total	163	259	246	232	154	156	204	213	164	190	188	195



I.1. Catégorie des infractions : Vol et extorsion (top 5 des infractions au niveau national 2023)

Erezée

	2000	2013	2014	2015	2016	2017	2018	2019	2020	2021	2022	2023
Vol avec circ. agr.	34	56	43	47	40	34	50	62	13	26	23	23
Vol sans circ. agr.	23	33	25	26	15	10	22	18	18	7	16	11
Vol non spécifié	2				1							
Extorsion		1	1									
Total	59	90	69	73	56	44	72	80	31	33	39	34





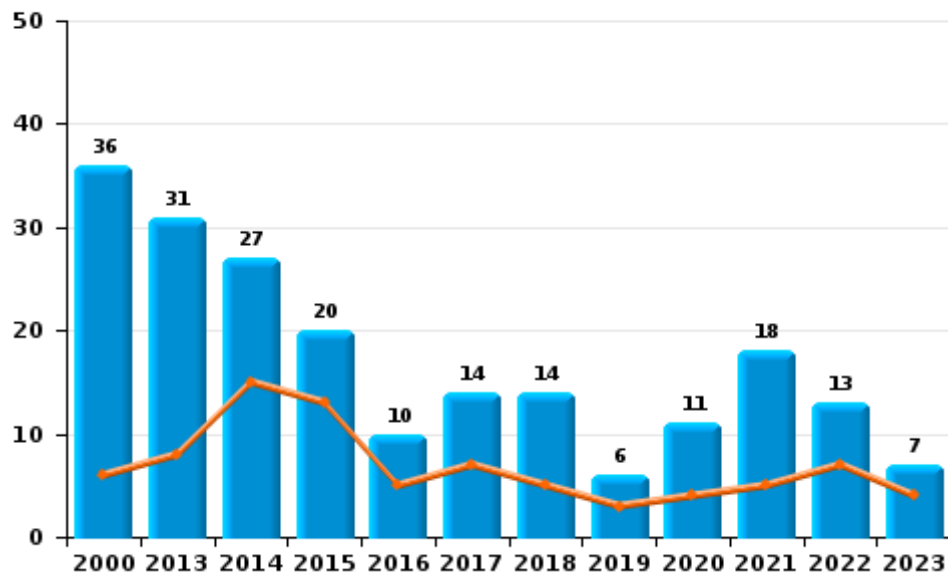
I.2. Catégorie des infractions : Dégradation de la propriété (top 5 des infractions au niveau national 2023)

Erezée

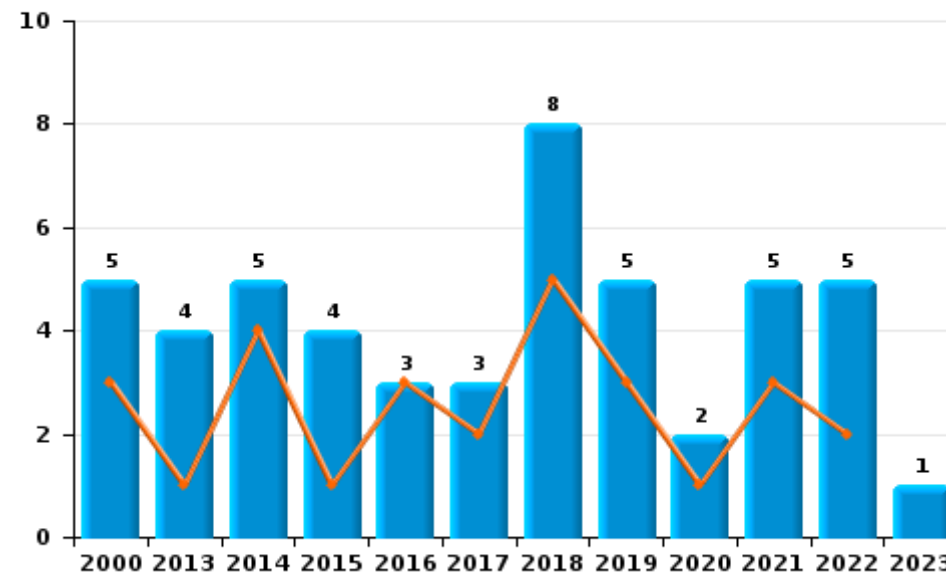
	2000	2013	2014	2015	2016	2017	2018	2019	2020	2021	2022	2023
Vandalisme	36	31	27	20	10	14	14	6	11	18	13	7
Incendie involontaire	4	2	2	4	1	3	6	4	2	3	4	1
Incendie volontaire	1	2	3		2		2	1		2	1	
Destruction, dénaturation, dégradation	3	3	2						1		1	
Total	44	38	34	24	13	17	22	11	14	23	19	8



Vandalisme



Incendie

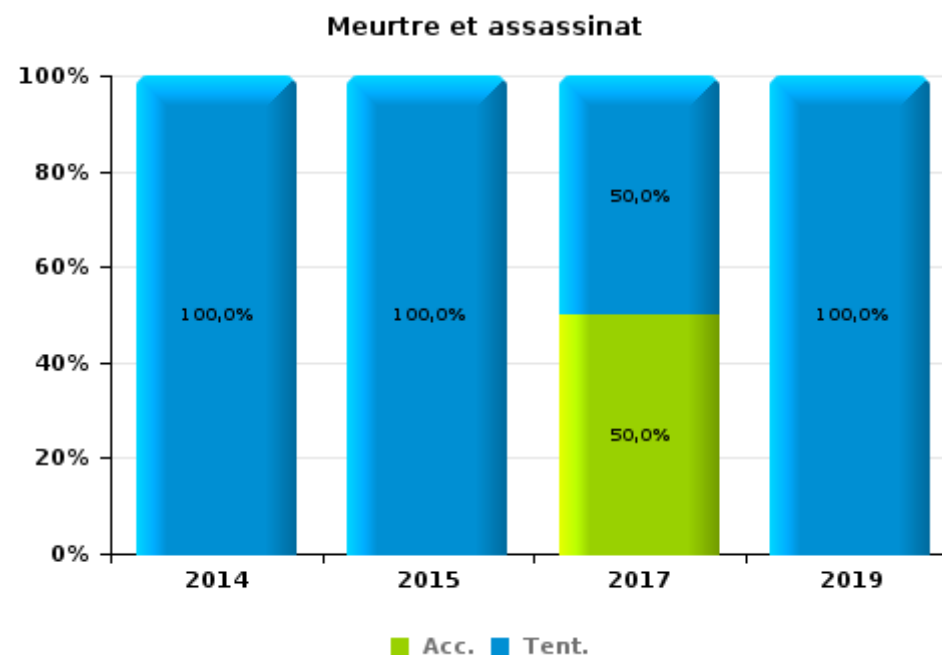
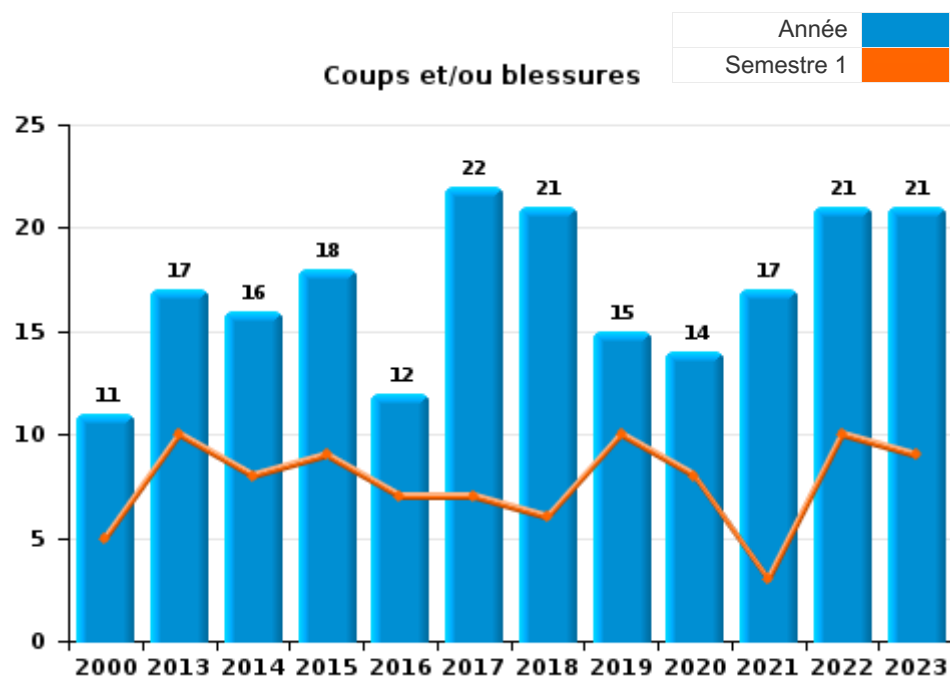




I.3. Catégorie des infractions : Infr. contre l'intégrité physique (top 5 des infractions au niveau national 2023)

Erezée

	2000	2013	2014	2015	2016	2017	2018	2019	2020	2021	2022	2023
Coups et/ou blessures	11	17	16	18	12	22	21	15	14	17	21	21
Autres	2	6	7	1	2	1	6	3	3	4	5	2
Meurtre et assassinat			2	2		2		2				
Total	13	23	25	21	14	25	27	20	17	21	26	23





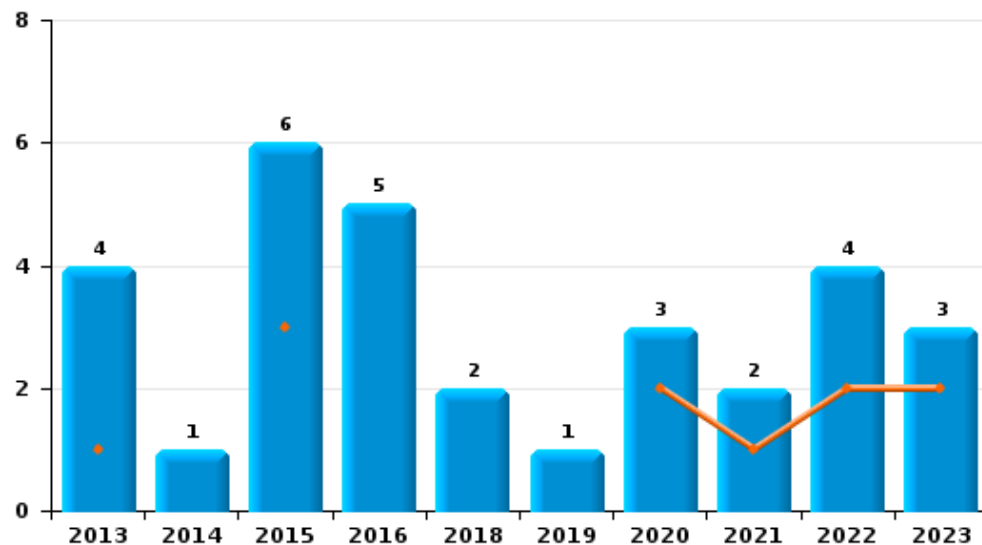
I.4. Catégorie des infractions : Drogues (top 5 des infractions au niveau national 2023)

Erezée

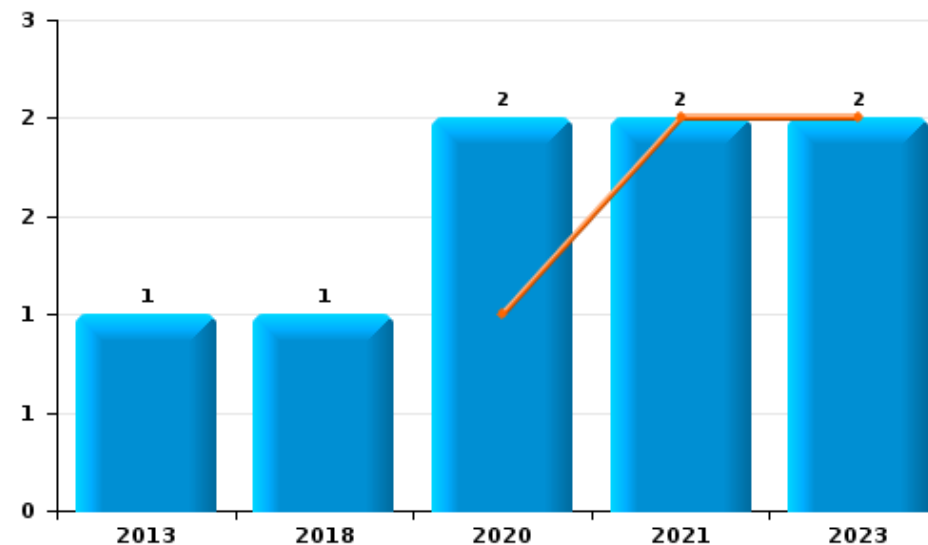
	2000	2013	2014	2015	2016	2017	2018	2019	2020	2021	2022	2023
Détention		4	1	6	5		2	1	3	2	4	3
Commerce		1					1		2	2		2
Usage	2								1	1	1	
Fabrication			1		1				1			
Importation et exportation					1							
Total	2	5	2	6	7		3	1	7	5	5	5



Détention



Commerce





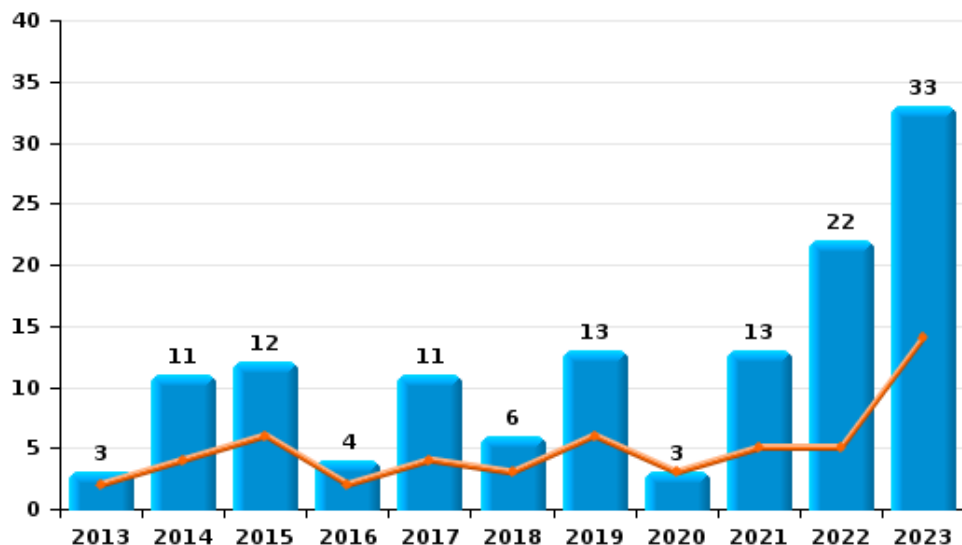
I.5. Catégorie des infractions : Fraude (top 5 des infractions au niveau national 2023)

Erezée

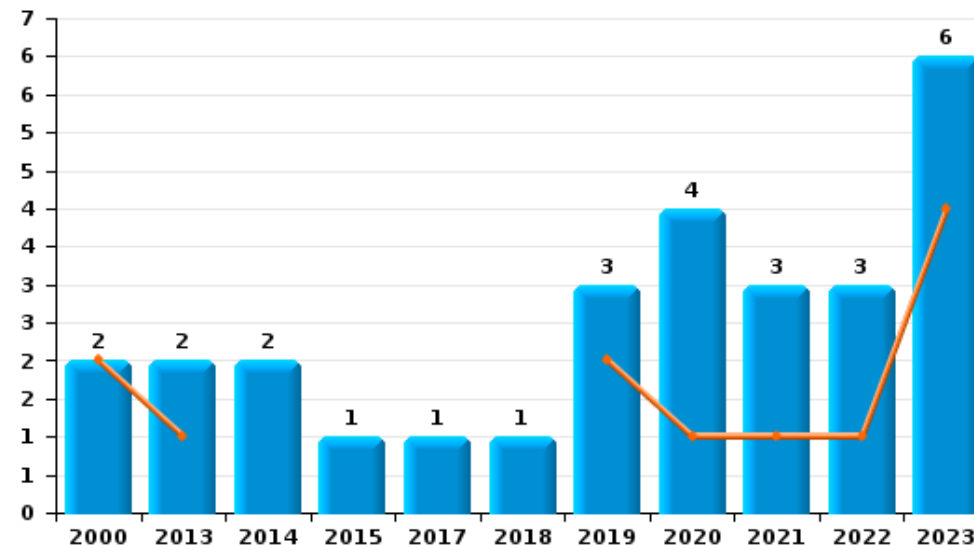
	2000	2013	2014	2015	2016	2017	2018	2019	2020	2021	2022	2023
Escoquerie		3	11	12	4	11	6	13	3	13	22	33
Abus de confiance et infr. apparentées	2	2	2	1		1	1	3	4	3	3	6
Détournement et destruction frauduleuse		3		1		1	1	1				
Fraudes: Autres		1				1			1			1
Recel			1									3
Grivèlerie								1				
Total	2	9	14	14	4	14	8	18	8	16	25	43



Escoquerie



Abus de confiance et infr. apparentées



STATISTIQUES POLICIERES DE CRIMINALITE

LIEU DE PERPETRATION: COMMUNE

Erezée

PARTIE II : FIGURES CRIMINELLES / PHENOMENES



Erezée

FC Vol moyen de transport

	2000	2013	2014	2015	2016	2017	2018	2019	2020	2021	2022	2023
Vol de voiture	2	2	2	3	5	2	2	2	1	1	1	
Vol de moto				2	1	1	1	1				
Carjacking					1		1					
Vol dans les garages		1						1				
Vol de vélomoteur				1				1	1			
Vol de vélo	2		3		2	1	3	1	1		1	

FC Cambriolage

	2000	2013	2014	2015	2016	2017	2018	2019	2020	2021	2022	2023
Cambriolage dans habitation	7	24	16	21	18	19	20	48	6	8	6	11
Cambriolage ds entreprise ou commerce	7	4	2	3	1	3	1	1	1	1	1	3
Cambriolage ds service public ou bâtiment administ	3	6	5	3	5		1	4		1		
Cambriolage dans bâtiment (total)	17	34	22	27	24	21	22	53	7	10	7	14



FC Vol autre

	2000	2013	2014	2015	2016	2017	2018	2019	2020	2021	2022	2023
Vol à main armée		1					1					
Vol avec violence sans arme		1	1	1	2		1	1			2	
Vol dans ou sur un véhicule	12	7	4	9	9	2	2	5	4	2	6	2
Vol d'armes et explosifs		1					2	2		1		1
Vol à l'arraché					1			1				
Vol à la tire	3			1		1			1			
Vol de métaux		1	2		2		3			2	5	1
Vol sur les chantiers	2	1	2	1			2	2				1
Home-invasion							1					
Vol d'animaux	2	4	5	1		1	2		1			
Vol de cargaison		1										

Criminalité ICT

	2000	2013	2014	2015	2016	2017	2018	2019	2020	2021	2022	2023
Fraude de cartes de paiements				1				4		1		2
Shouldersurfing								3				

FC Autre

	2000	2013	2014	2015	2016	2017	2018	2019	2020	2021	2022	2023
Violence contre les métiers d'intérêt général							1				1	1
Graffiti		1	1							2		1
Dégradation de voiture	4	6	14	11	3	4	5	2	3	9	5	2
Rixe au couteau						1						



PH Violence intrafamiliale (VIF)

	2000	2013	2014	2015	2016	2017	2018	2019	2020	2021	2022	2023
VIF: physique, dans le couple		4	2	2	3	13	6	4	7	2	5	9
VIF: physique, envers des descendants		2			1		1	1			2	1
VIF: physique, envers d'autres membres		2		1		2	1			2	2	
VIF: sexuelle, dans le couple										1		
VIF: sexuelle, envers des descendants										1		
VIF: psychique, dans le couple	2	13	9	4	10	5	8	8	15	4	5	
VIF: psychique, envers d'autres membres		1					1	1		1		
VIF: économique, dans le couple				1	1			1			1	
VIF: économique, envers d'autres membres	1	2		2	3		1	2				

PH Drogues

	2000	2013	2014	2015	2016	2017	2018	2019	2020	2021	2022	2023
Vente de cocaïne							1					
Production de cannabis (culture)					1							

PH Trafic d'armes

	2000	2013	2014	2015	2016	2017	2018	2019	2020	2021	2022	2023
Commerce et production d'arme à feu et mun.												1
Commerce et production d'arme non à feu		1										

PH Traite des êtres humains

	2000	2013	2014	2015	2016	2017	2018	2019	2020	2021	2022	2023
TEH - exploitation sexuelle										1	1	



PH Violence dans l'espace public

	2000	2013	2014	2015	2016	2017	2018	2019	2020	2021	2022	2023
Violence physique (transport public)		1					1					
Violence physique (voie publique)	3	2	3	2	4	1	4	4	1	3	3	2
Violence physique (autre endroit public)				1					2			
Violence physique (endroit accessible au public)	5		1	7	1	3		3	1	1	3	2
Violence sexuelle (voie publique)									1			
Violence sexuelle (endroit accessible au public)	1	1			1		3			1		2
Violence psychique (transport public)			1									1
Violence psychique (voie publique)	1	10	3	1	2	3	1	1	2	3	1	
Violence psychique (autre endroit public)			1		1						1	
Violence psychique (endroit accessible au public)	5	3	1	1	1	3	1			1	2	4
Vol à main armée (voie publique)							1					
Vol avec violence sans arme (transport public)				1								
Vol avec violence sans arme (voie publique)					2							

PH Autre

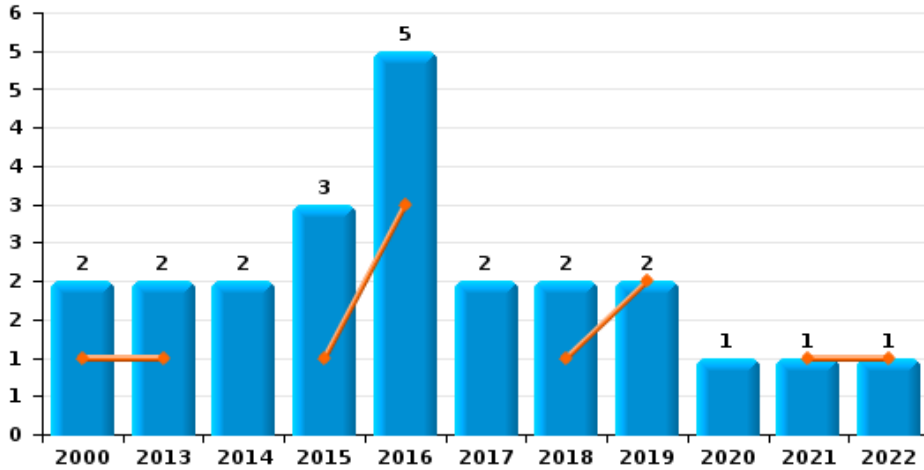
	2000	2013	2014	2015	2016	2017	2018	2019	2020	2021	2022	2023
Cyberharcèlement		4	3	7	6	4	2	3	1	3	1	1
Fraude à l'identité		1	2	2		1				1	1	1



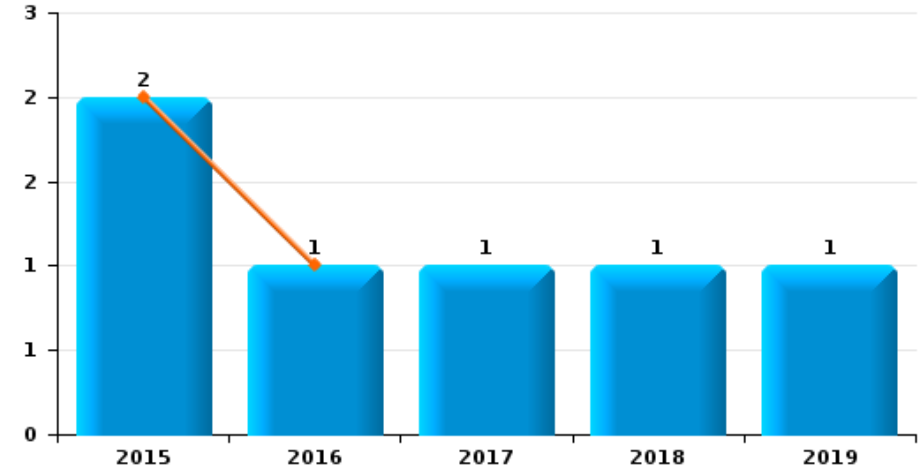
Erezée

Année	■
Semestre 1	■

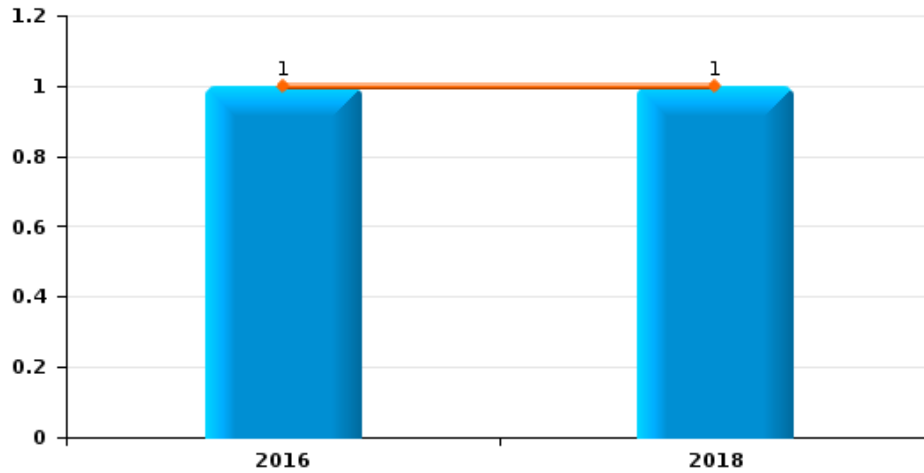
Vol de voiture



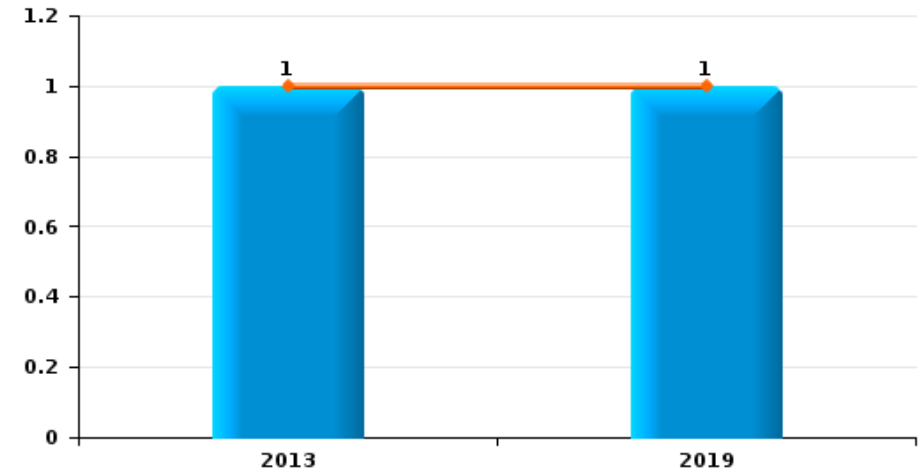
Vol de moto



Carjacking

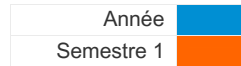


Vol dans les garages

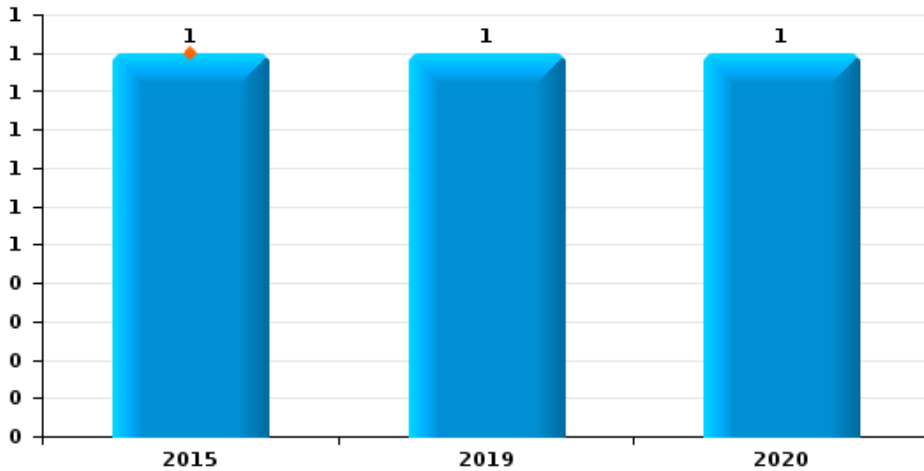




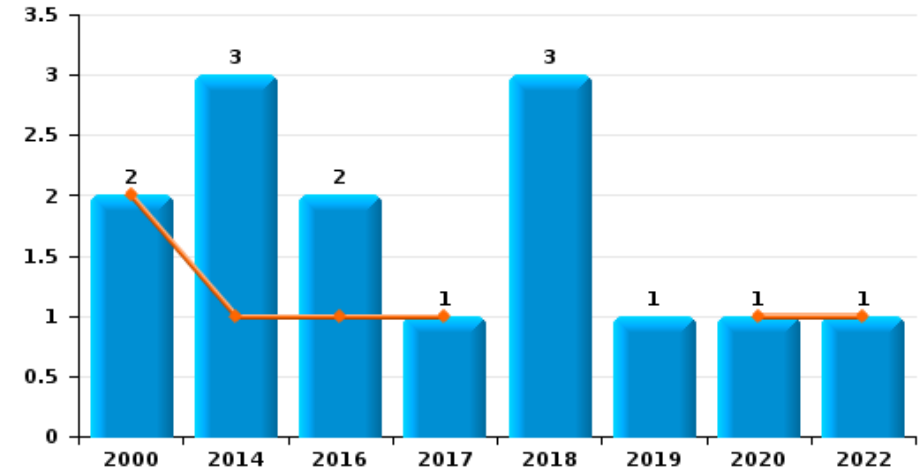
Erezée



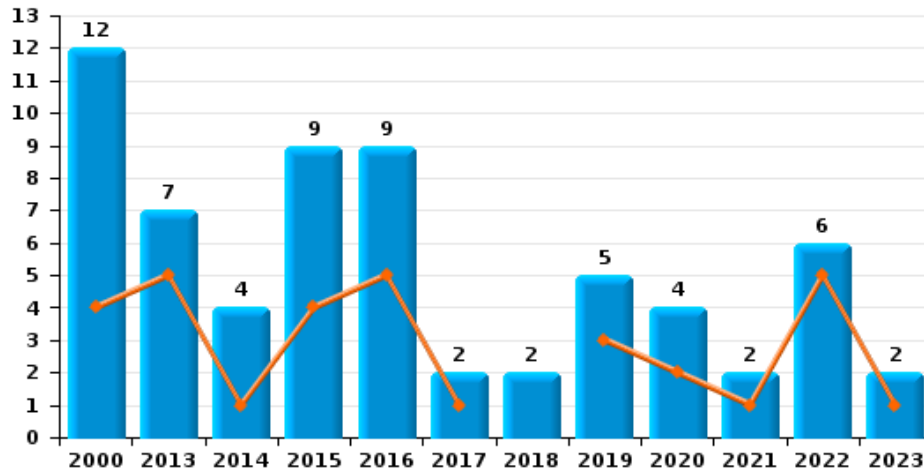
Vol de vélomoteur



Vol de vélo



Vol dans ou sur un véhicule

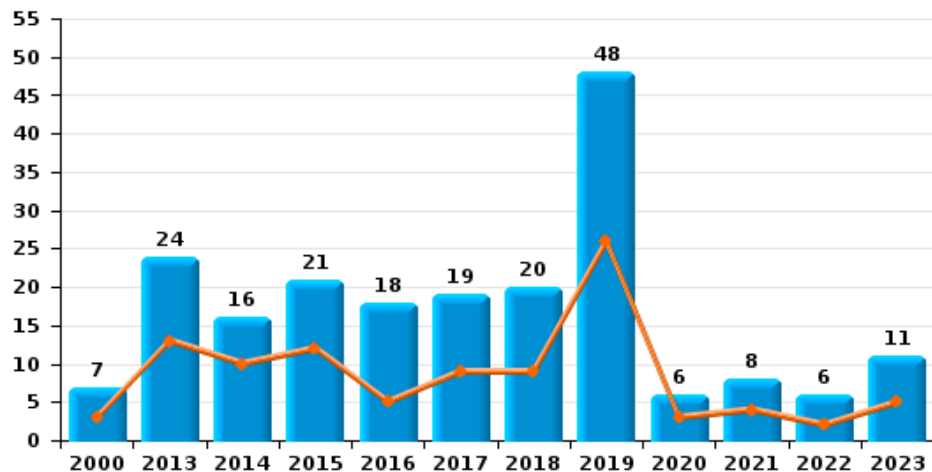




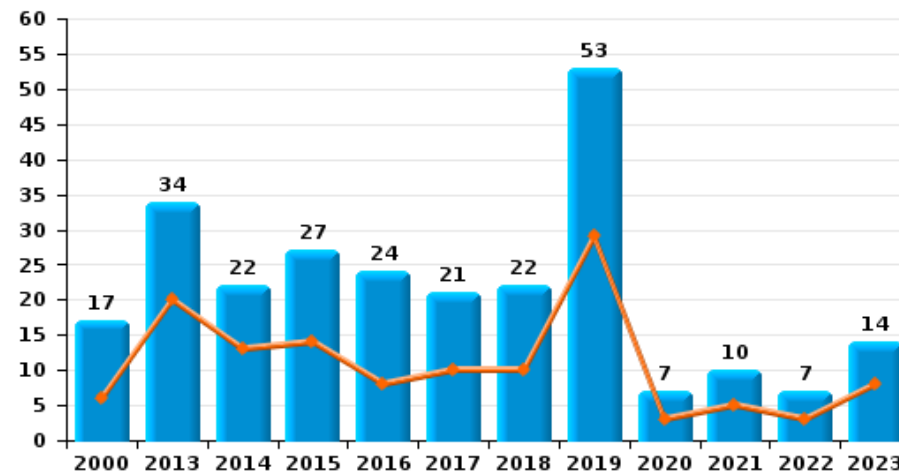
Erezée



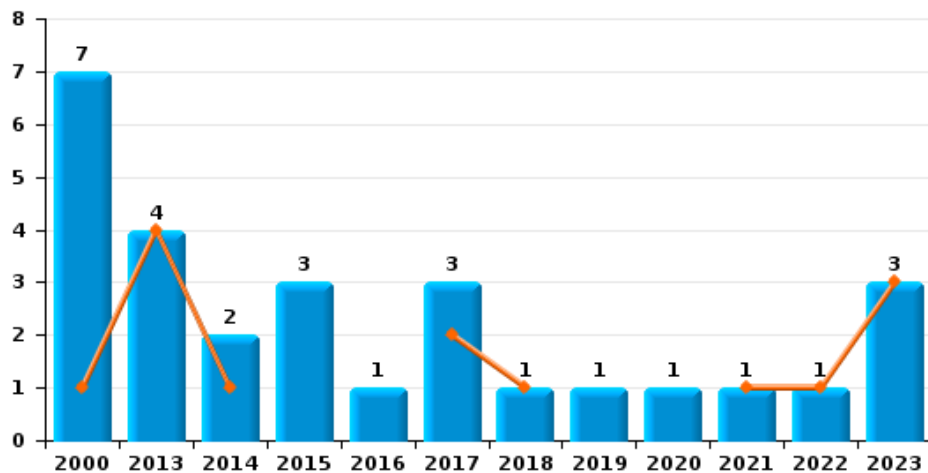
Cambriolage dans habitation



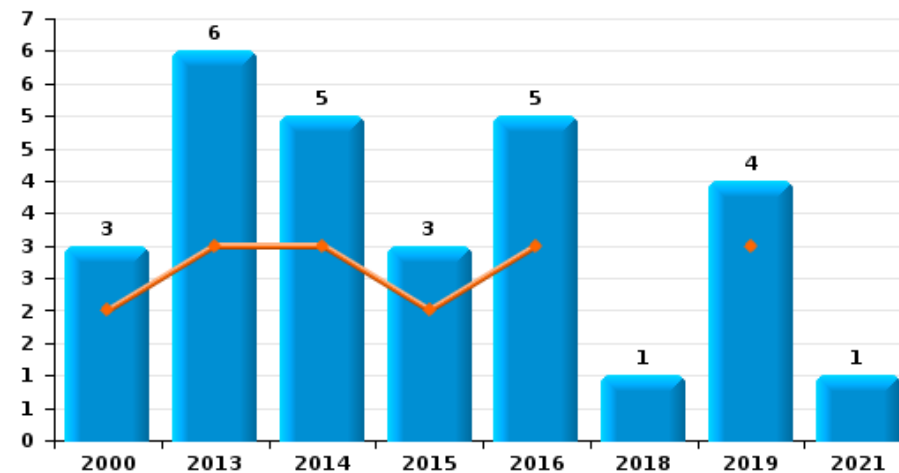
Cambriolage dans bâtiment (total)



Cambriolage ds entreprise ou commerce



Cambriolage ds service public ou bâtiment administratif

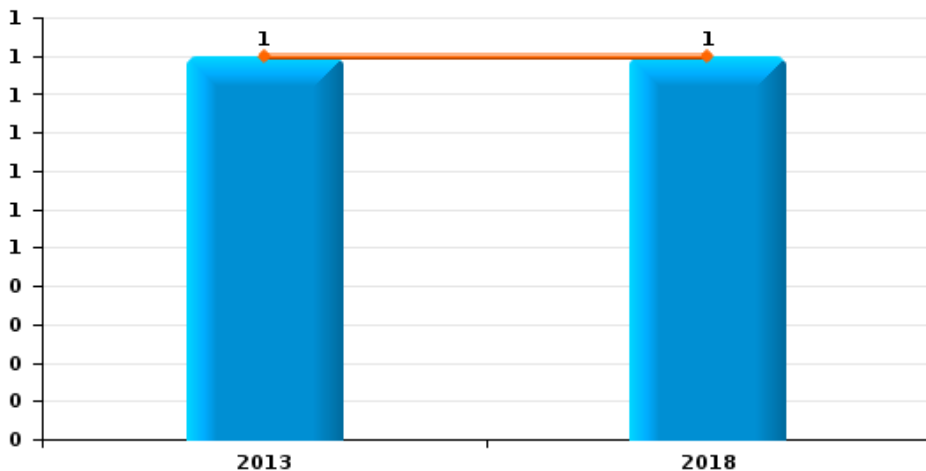




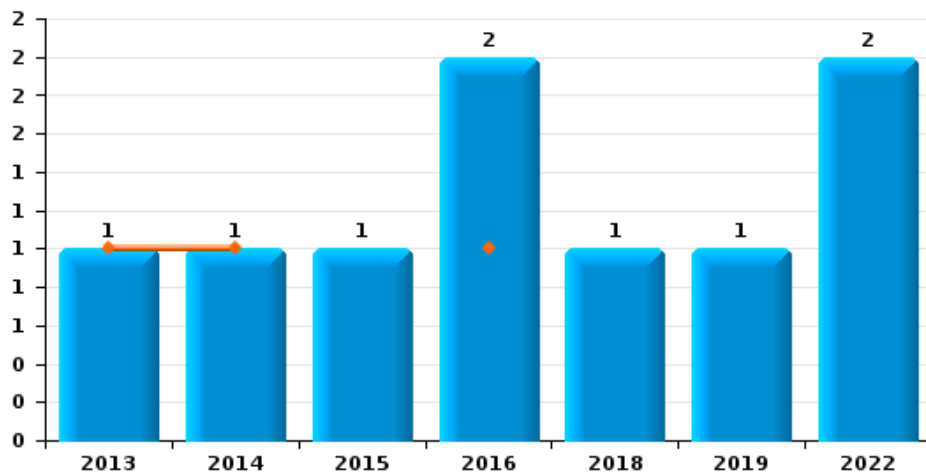
Erezée

Année	■
Semestre 1	■

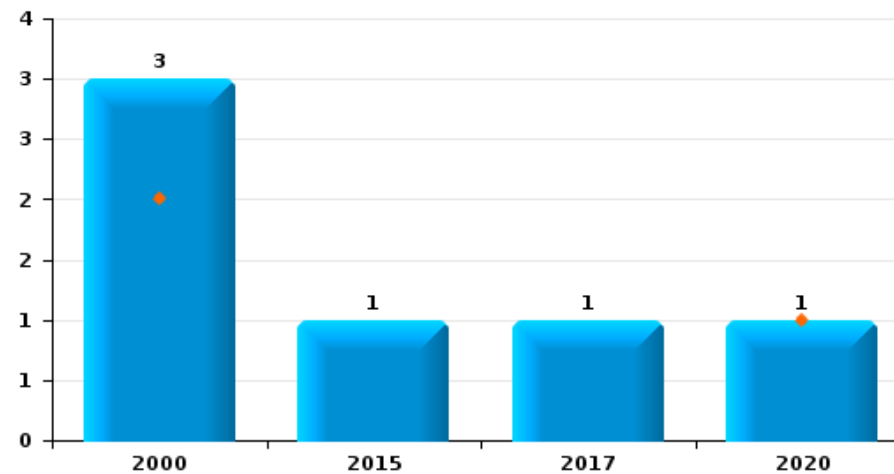
Vol à main armée



Vol avec violence sans arme



Vol à la tire

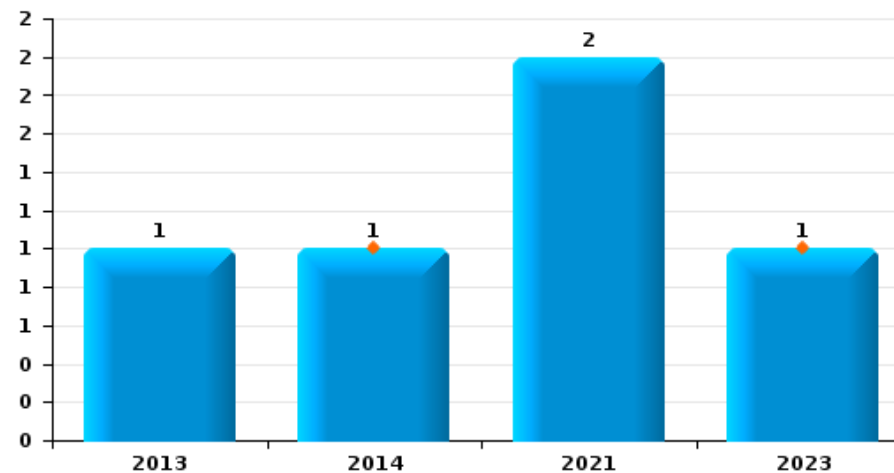




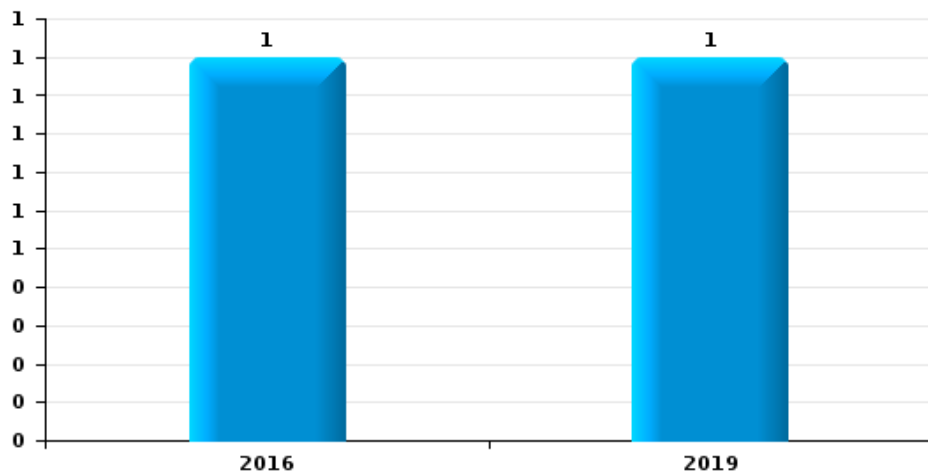
Erezée

Année	■
Semestre 1	■

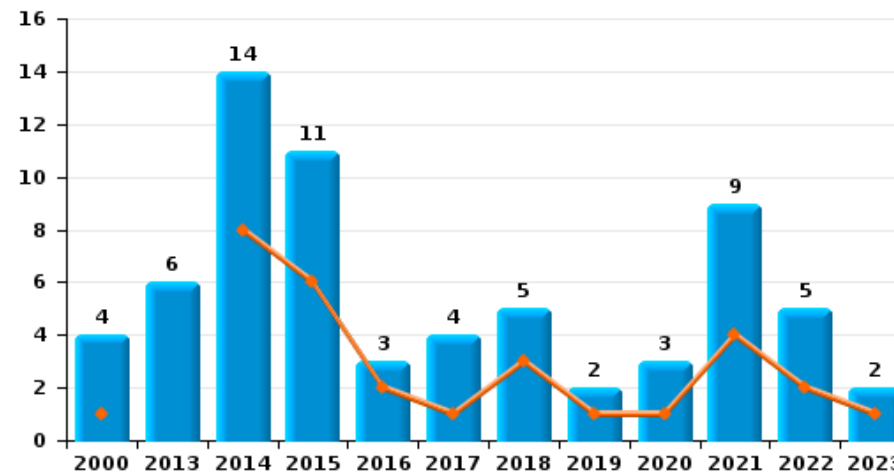
Graffiti



Vol à l'arraché



Dégradation de voiture





Erezée

FC Vol moyen de transport

		2000	2013	2014	2015	2016	2017	2018	2019	2020	2021	2022	2023
Vol de voiture	Sem 1	1	1		1	3		1	2		1	1	
	Sem 2	1	1	2	2	2	2	1		1			
	Total	2	2	2	3	5	2	2	2	1	1	1	
Vol de moto	Sem 1				2	1							
	Sem 2						1	1	1				
	Total			2	1	1	1	1	1				
Carjacking	Sem 1					1		1					
	Sem 2												
	Total				1	1		1					
Vol dans les garages	Sem 1		1						1				
	Sem 2												
	Total		1						1				
Vol de vélomoteur	Sem 1				1								
	Sem 2								1	1			
	Total			1					1	1			
Vol de vélo	Sem 1	2		1		1	1			1		1	
	Sem 2							3	1				
	Total	2	3	2	1	3	1	1	1		1		



FC Cambriolage

		2000	2013	2014	2015	2016	2017	2018	2019	2020	2021	2022	2023
Cambriolage dans habitation	Sem 1	3	13	10	12	5	9	9	26	3	4	2	5
	Sem 2	4	11	6	9	13	10	11	22	3	4	4	6
Total		7	24	16	21	18	19	20	48	6	8	6	11
Cambriolage ds entreprise ou commerce	Sem 1	1	4	1			2	1			1	1	3
	Sem 2	6		1	3	1	1		1	1			
Total		7	4	2	3	1	3	1	1	1	1	1	3
Cambriolage ds service public ou bâtiment administ	Sem 1	2	3	3	2	3			3				
	Sem 2	1	3	2	1	2		1	1		1		
Total		3	6	5	3	5		1	4		1		
Cambriolage dans bâtiment (total)	Sem 1	6	20	13	14	8	10	10	29	3	5	3	8
	Sem 2	11	14	9	13	16	11	12	24	4	5	4	6
Total		17	34	22	27	24	21	22	53	7	10	7	14



FC Vol autre

		2000	2013	2014	2015	2016	2017	2018	2019	2020	2021	2022	2023
Vol à main armée	Sem 1		1					1					
	Total		1					1					
Vol avec violence sans arme	Sem 1		1	1		1							
	Sem 2				1	1		1	1			2	
Total			1	1	1	2		1	1			2	
Vol dans ou sur un véhicule	Sem 1	4	5	1	4	5	1		3	2	1	5	1
	Sem 2	8	2	3	5	4	1	2	2	2	1	1	1
Total		12	7	4	9	9	2	2	5	4	2	6	2
Vol d'armes et explosifs	Sem 1								1		1		
	Sem 2		1					2	1				1
Total			1					2	2		1		1
Vol à l'arraché	Sem 2					1			1				
	Total					1			1				
Vol à la tire	Sem 1	2								1			
	Sem 2	1			1		1						
Total		3			1		1			1			
Vol de métaux	Sem 1		1	1								5	1
	Sem 2			1		2		3			2		
Total			1	2		2		3			2	5	1
Vol sur les chantiers	Sem 1	1	1	2	1				2				
	Sem 2	1						2					1
Total		2	1	2	1			2	2				1
Home-invasion	Sem 2							1					
	Total							1					



FC Vol autre

		2000	2013	2014	2015	2016	2017	2018	2019	2020	2021	2022	2023
Vol d'animaux	Sem 1	2		2				1		1			
	Sem 2		4	3	1		1	1					
	Total	2	4	5	1		1	2		1			
Vol de cargaison	Sem 2		1										
	Total		1										



Criminalité ICT

		2000	2013	2014	2015	2016	2017	2018	2019	2020	2021	2022	2023
Fraude de cartes de paiements	Sem 1								3		1		1
	Sem 2				1				1				1
	Total				1				4		1		2
Shouldersurfing	Sem 1								3				
	Total								3				



FC Autre

		2000	2013	2014	2015	2016	2017	2018	2019	2020	2021	2022	2023
Violence contre les métiers d'intérêt général	Sem 1												1
	Sem 2							1				1	
Total								1				1	1
Graffiti	Sem 1			1									1
	Sem 2		1								2		
Total			1	1							2		1
Dégradation de voiture	Sem 1	1		8	6	2	1	3	1	1	4	2	1
	Sem 2	3	6	6	5	1	3	2	1	2	5	3	1
Total		4	6	14	11	3	4	5	2	3	9	5	2
Rixe au couteau	Sem 1						1						
	Total						1						



PH Violence intrafamiliale (VIF)

		2000	2013	2014	2015	2016	2017	2018	2019	2020	2021	2022	2023
VIF: physique, dans le couple	Sem 1		1	1		1	5	3	4	4		4	3
	Sem 2		3	1	2	2	8	3		3	2	1	6
Total			4	2	2	3	13	6	4	7	2	5	9
VIF: physique, envers des descendants	Sem 1		1						1				1
	Sem 2		1			1		1				2	
Total			2			1		1	1			2	1
VIF: physique, envers d'autres membres	Sem 1		1				1				1	1	
	Sem 2		1		1		1	1			1	1	
Total			2		1		2	1			2	2	
VIF: sexuelle, dans le couple	Sem 1										1		
	Total										1		
VIF: sexuelle, envers des descendants	Sem 2										1		
	Total										1		
VIF: psychique, dans le couple	Sem 1	1	8	5	4	7		4		2	4	1	
	Sem 2	1	5	4		3	5	4	8	13		4	
Total		2	13	9	4	10	5	8	8	15	4	5	
VIF: psychique, envers d'autres membres	Sem 1		1						1				
	Sem 2							1			1		
Total			1					1	1		1		
VIF: économique, dans le couple	Sem 2				1	1			1			1	
	Total				1	1			1			1	
VIF: économique, envers d'autres membres	Sem 1		2		1	1			1				
	Sem 2	1			1	2		1	1				
Total		1	2		2	3		1	2				



PH Drogues

		2000	2013	2014	2015	2016	2017	2018	2019	2020	2021	2022	2023
Vente de cocaïne	Sem 2							1					
	Total							1					
Production de cannabis (culture)	Sem 2					1							
	Total					1							



PH Trafic d'armes

		2000	2013	2014	2015	2016	2017	2018	2019	2020	2021	2022	2023
Commerce et production d'arme à feu et mun.	Sem 2												1
	Total												1
Commerce et production d'arme non à feu	Sem 1		1										
	Total		1										



PH Traite des êtres humains

		2000	2013	2014	2015	2016	2017	2018	2019	2020	2021	2022	2023
TEH - exploitation sexuelle	Sem 2										1	1	
	Total										1	1	



PH Violence dans l'espace public

		2000	2013	2014	2015	2016	2017	2018	2019	2020	2021	2022	2023
Violence physique (transport public)	Sem 2		1					1					
	Total		1					1					
Violence physique (voie publique)	Sem 1					3		2	1				
	Sem 2	3	2	3	2	1	1	2	3	1	3	3	2
Total		3	2	3	2	4	1	4	4	1	3	3	2
Violence physique (autre endroit public)	Sem 1									2			
	Sem 2			1									
Total				1						2			
Violence physique (endroit accessible au public)	Sem 1	4		1	4	1	1		2	1		2	
	Sem 2	1			3		2		1		1	1	2
Total		5		1	7	1	3		3	1	1	3	2
Violence sexuelle (voie publique)	Sem 1									1			
Total										1			
Violence sexuelle (endroit accessible au public)	Sem 1												2
	Sem 2	1	1			1		3			1		
Total		1	1			1		3			1		2
Violence psychique (transport public)	Sem 1												1
	Sem 2			1									
Total				1									1
Violence psychique (voie publique)	Sem 1		3	1		1	2	1	1		1		
	Sem 2	1	7	2	1	1	1			2	2	1	
Total		1	10	3	1	2	3	1	1	2	3	1	
Violence psychique (autre endroit public)	Sem 1					1							
	Sem 2			1								1	
Total				1		1						1	



PH Violence dans l'espace public

		2000	2013	2014	2015	2016	2017	2018	2019	2020	2021	2022	2023
Violence psychique (endroit accessible au public)	Sem 1	2	1				2					2	3
	Sem 2	3	2	1	1	1	1	1			1		1
Total		5	3	1	1	1	3	1			1	2	4
Vol à main armée (voie publique)	Sem 1							1					
	Total							1					
Vol avec violence sans arme (transport public)	Sem 2				1								
	Total				1								
Vol avec violence sans arme (voie publique)	Sem 1					1							
	Sem 2					1							
Total						2							



PH Autre

		2000	2013	2014	2015	2016	2017	2018	2019	2020	2021	2022	2023
Cyberharcèlement	Sem 1		1	1	3	2	3	2	2		2	1	
	Sem 2		3	2	4	4	1		1	1	1		1
	Total		4	3	7	6	4	2	3	1	3	1	1
Fraude à l'identité	Sem 1		1	2			1						
	Sem 2				2						1	1	1
	Total		1	2	2		1				1	1	1



Erezée

2022

FC Vol moyen de transport

	Mai	Total
Vol de voiture	1	1
Vol de vélo	1	1

FC Cambriolage

	Jan	Mar	Mai	Août	Oct	Nov	Déc	Total
Cambriolage dans habitation		1	1	1	1	1	1	6
Cambriolage ds entreprise ou commerce	1							1
Cambriolage dans bâtiment (total)	1	1	1	1	1	1	1	7

FC Vol autre

	Jan	Fév	Mar	Avr	Mai	Juin	Août	Déc	Total
Vol avec violence sans arme							2		2
Vol dans ou sur un véhicule		1	1			3		1	6
Vol de métaux	1		1	1	1	1			5

FC Autre

	Jan	Avr	Oct	Déc	Total
Violence contre les métiers d'intérêt général			1		1
Dégradation de voiture	1	1	1	2	5



PH Violence intrafamiliale (VIF)

	Mar	Avr	Juin	Août	Sep	Nov	Déc	Total
VIF: physique, dans le couple	1	1	2				1	5
VIF: physique, envers des descendants				1			1	2
VIF: physique, envers d'autres membres			1		1			2
VIF: psychique, dans le couple		1			1	2	1	5
VIF: économique, dans le couple							1	1

PH Traite des êtres humains

	Sep	Total
TEH - exploitation sexuelle	1	1

PH Violence dans l'espace public

	Mar	Avr	Mai	Nov	Déc	Total
Violence physique (voie publique)					3	3
Violence physique (endroit accessible au public)		1	1		1	3
Violence psychique (voie publique)					1	1
Violence psychique (autre endroit public)				1		1
Violence psychique (endroit accessible au public)	1	1				2

PH Autre

	Mar	Août	Total
Cyberharcèlement	1		1
Fraude à l'identité		1	1



2023

FC Cambriolage

	Jan	Avr	Mai	Juin	Oct	Nov	Déc	Total
Cambriolage dans habitation	1		2	2	2	1	3	11
Cambriolage ds entreprise ou commerce		2	1					3
Cambriolage dans bâtiment (total)	1	2	3	2	2	1	3	14

FC Vol autre

	Mar	Avr	Sep	Déc	Total
Vol dans ou sur un véhicule	1		1		2
Vol d'armes et explosifs				1	1
Vol de métaux		1			1
Vol sur les chantiers				1	1

Criminalité ICT

	Avr	Oct	Total
Fraude de cartes de paiements	1	1	2

FC Autre

	Jan	Mai	Juin	Oct	Total
Violence contre les métiers d'intérêt général			1		1
Graffiti		1			1
Dégradation de voiture	1			1	2

PH Violence intrafamiliale (VIF)

	Avr	Mai	Juil	Oct	Nov	Déc	Total
VIF: physique, dans le couple	1	2	3	1	1	1	9
VIF: physique, envers des descendants		1					1



PH Trafic d'armes

	Déc	Total
Commerce et production d'arme à feu et mun.	1	1

PH Violence dans l'espace public

	Jan	Mar	Avr	Mai	Juil	Sep	Oct	Déc	Total
Violence physique (voie publique)					1		1		2
Violence physique (endroit accessible au public)					1			1	2
Violence sexuelle (endroit accessible au public)			1	1					2
Violence psychique (transport public)	1								1
Violence psychique (endroit accessible au public)	1	1		1		1			4

PH Autre

	Sep	Oct	Total
Cyberharcèlement		1	1
Fraude à l'identité	1		1

STATISTIQUES POLICIERES DE CRIMINALITE

LIEU DE PERPETRATION: COMMUNE

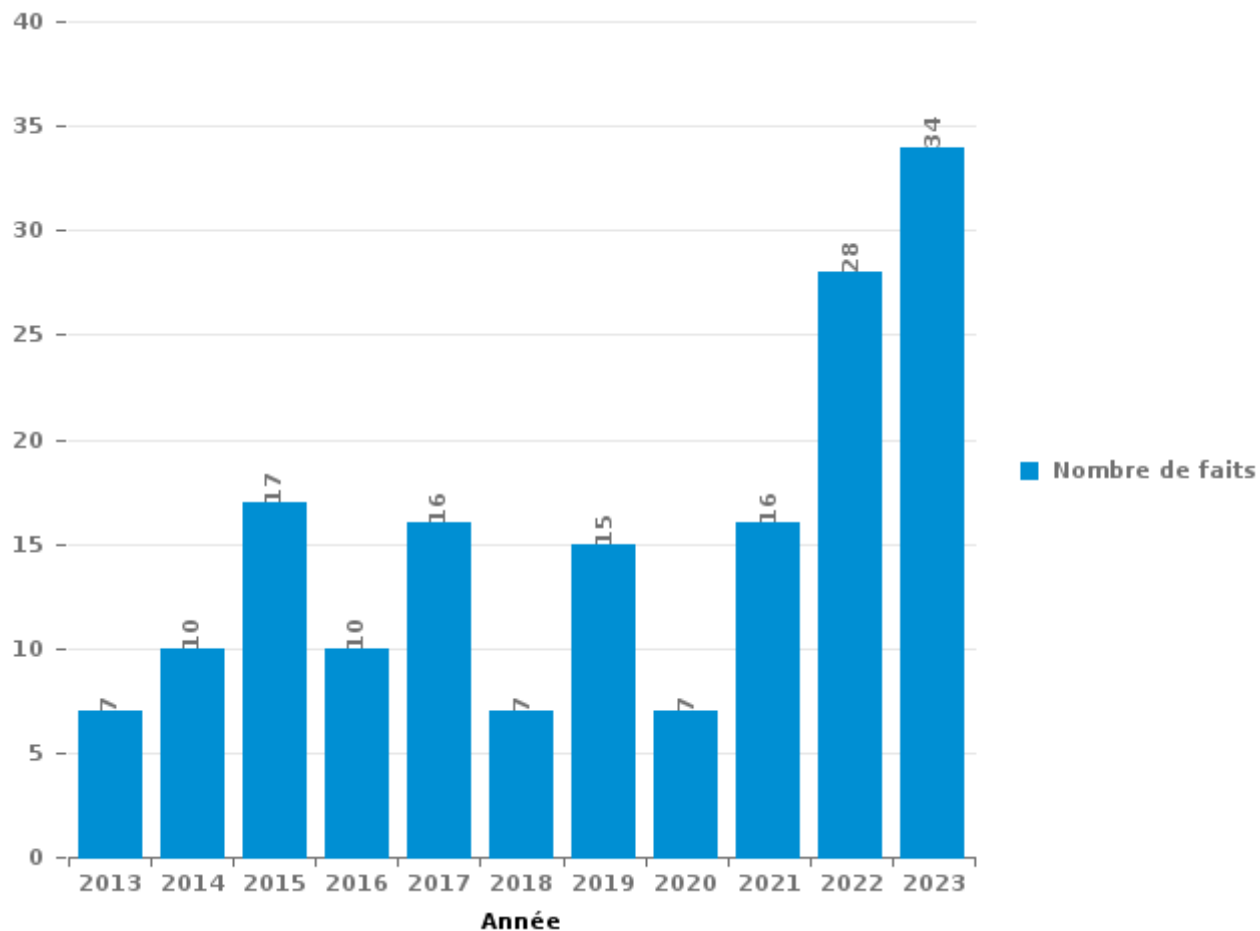
Erezée

PARTIE III : ICT



Erezée

Nombre total de délits avec un élément ICT/online, depuis 2013





Criminalité ICT/online au sens strict

Infractions (exhaustif)

	2013	2014	2015	2017	2019	2020	2021	2022	2023
Code pénal social: Infr. contre foi publique en droit pénal social: Faux en informatique		1							
Criminalité informatique: Faux en informatique:	1						1		
Criminalité informatique: Fraude informatique:	1		1	1	6	3	3	5	4
Criminalité informatique: Hacking:		2						3	1
Criminalité informatique: Sabotage:		1				1		1	
Exercice illégal de l'autorité publique: Violation de communication par fonctionnaire:							1		
Total:	2	4	1	1	6	4	5	9	5

Figures criminelles (à considérer spécifiquement – ne pas additionner avec d'autres éléments – risque de double comptage!)

	2015	2019	2021	2023
Fraude de cartes de paiements	1	4	1	2
Shouldersurfing		3		



Criminalité ICT/online au sens large

Infractions (uniquement si code-fait existe)

	2013	2014	2015	2016	2017	2018	2019	2020	2021	2022	2023
Fraude: Escroquerie: Fraude par internet	1	4	8	4	11	5	6	2	8	19	29
Infr. contre les mœurs: Voyeurisme: Diffusion enregistrement nudité ou intimité										1	
Total:	1	4	8	4	11	5	6	2	8	20	29

Figures criminelles (à considérer spécifiquement – ne pas additionner avec d'autres éléments – risque de double comptage!)

	2013	2014	2015	2016	2017	2018	2019	2020	2021	2022	2023
Cyberharcèlement	4	3	7	6	4	2	3	1	3	1	1

STATISTIQUES POLICIERES DE CRIMINALITE

LIEU DE PERPETRATION: COMMUNE

Erezée

PARTIE IV : DESTINATION LIEU



Erezée

Vol et extorsion

	2000	2013	2014	2015	2016	2017	2018	2019	2020	2021	2022	2023
Habitation: maison	13	29	19	24	19	18	26	50	8	7	10	11
Habitation: autre	12	15	18	15	4	5	24	3	7	11	11	8
Voie publique	8	3	2	6	8	1	2	4	2	1	3	1
Terrain	3	5	1	5	1	4	4	2	2	2	1	
Habitation: dépendances		2	5	1	5	1	2	3	2	2	2	3
Culture et loisirs	4	2	2	3		3	2	1	2		1	2
Habitation: allée		4		3	4		3	3	1	2	2	
Service public		3	7	2	5			2		1		
Entreprise	1	7	1		1	1	1	1			2	3
Habitation: non précisée	1		1	3	3	2	1	3	1		1	
Inconnue	1	3	3	2	1						1	1
Autre		4	2			2	2		1			
Institution d'enseignement	1	2	1	2		1	2					2
Stade	3	3		2		1	1			1		
Parking	1	2				1			1	1	3	1
Chantier	2	1	2	1				2				1
Horeca	1		1	1	1	1		1	1			
Habitation: appartement		1			1	1				1	1	1
Habitation: garage				2	1	1		1		1		
Edifice religieux / lieu du culte	3	1					1					
Maison de repos		1			1	1		1			1	
Infrastructure sportive		1	1				1		1			
Magasin	3									1		
Bâtiment administratif			1					2				
Cimetière									1	2		
Service	1		1									
Arrêt de bus / tram				1								
Moyen de transport: autobus / autocar		1										
Moyen de transport: camion									1			
Moyen de transport: train / tram / métro	1											
Moyen de transport: voiture					1							
Station de bus / métro et gare de chemin de fer			1									
Station essence								1				
Total	59	90	69	73	56	44	72	80	31	33	39	34



Erezée

Dégradation de la propriété

	2000	2013	2014	2015	2016	2017	2018	2019	2020	2021	2022	2023
Habitation: résidence principale	5	9	10	6	2	3	9	6	2	5	4	4
Voie publique	25	5	6	4	3	3	4	1		3	2	2
Habitation: résidence secondaire	3	7	1	4	2	3	2	1	6	2		
Terrain	4	2	3	3	3	1	1	1		2		
Habitation: allée		1	1			3	1		1	6	1	
Parking		1	3	1	1	1			1	2	3	
Culture et loisirs	2		1	2				1	1		1	1
Habitation: dépendances	1	1	1			1					5	
Habitation: jardin		1	1		1		1			2	1	
Entreprise	2	1	2					1				
Autre		1		1		1	1		1			
Cimetière		5										
Edifice religieux / lieu du culte		1	2			1						
Institution d'enseignement							1				2	1
Infrastructure sportive			1				1			1		
Habitation: non précisée							1		1			
Inconnue			1						1			
Magasin		2										
Moyen de transport: voiture				2								
Service public	1				1							
Bâtiment administratif		1										
Horeca				1								
Moyen de transport: autre			1									
Service	1											
Total	44	38	34	24	13	17	22	11	14	23	19	8



Erezée

Infractions contre l'intégrité physique

	2000	2013	2014	2015	2016	2017	2018	2019	2020	2021	2022	2023
Habitation	3	10	12	6	6	19	16	8	9	11	12	17
Voie publique	2	2	5	2	4	1	4	6	4	3	4	2
Institution d'enseignement	1	4	3	3		1	4			2	3	2
Culture et loisirs	5		1	4	2	1	1	1	1		3	2
Habitation: allée		1		2	1		1	1	2	2	1	
Terrain		3	1	1		1			1		1	
Horeca	1			1		1		2				
Inconnue		1	1	1						1	1	
Service public	1				1					1	1	
Habitation: jardin			2					1				
Infrastructure sportive		1								1		
Moyen de transport: autobus / autocar		1					1					
Moyen de transport: autre								1				
Parking						1						
Stade				1								
Total	13	23	25	21	14	25	27	20	17	21	26	23

FPF/DGR/DRI/BIPOL - Statistiques policières de criminalité (date de clôture: 19/04/2024)
 Les données pour les années 2001 jusqu'à 2012 ne sont plus publiées mais restent disponibles sur demande auprès du service BIPOL.

STATISTIQUES POLICIERES DE CRIMINALITE

LIEU DE PERPETRATION: COMMUNE

Erezée

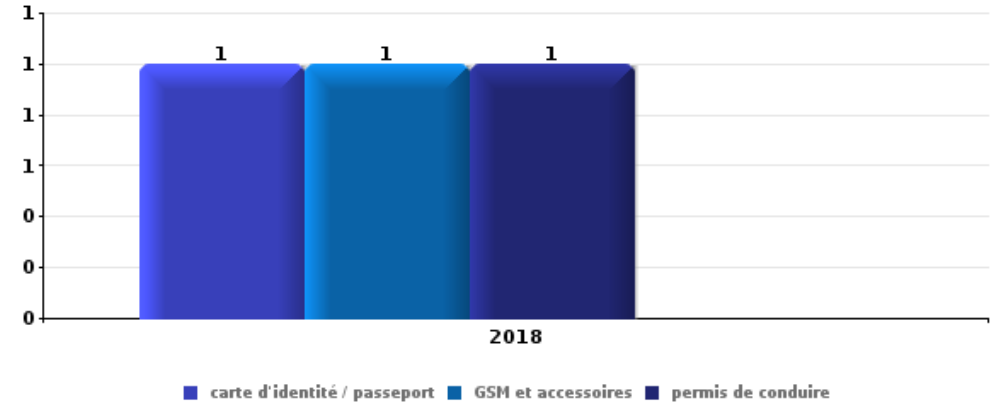
PARTIE V : OBJETS ET MOYENS DE TRANSPORT



Erezée

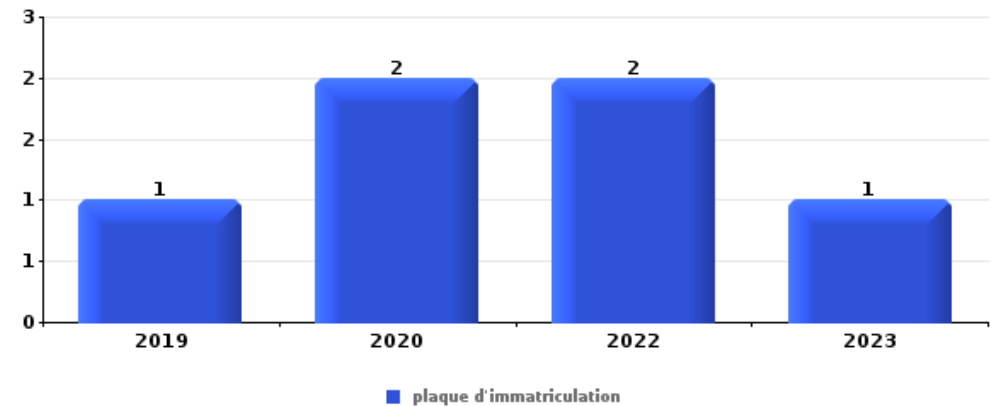
Vol à main armée

Top 5 Objets volés (sbd nombre de faits)		2018	2019	2020	2021	2022	2023
1	carte d'identité / passeport	1					
1	GSM et accessoires	1					
1	permis de conduire	1					



Vol dans ou sur un véhicule

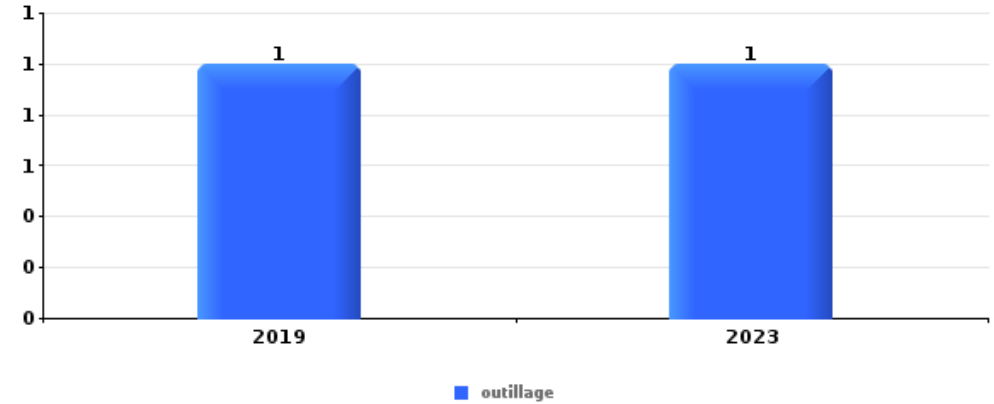
Top 5 Objets volés (sbd nombre de faits)		2018	2019	2020	2021	2022	2023
1	plaque d'immatriculation		1	2		2	1
2	outillage		2			2	
3	argent			1			1
3	carte bancaire / carte de crédit		1	1			
3	carte d'identité / passeport		1	1			
3	permis de conduire		1	1			
3	pièce de moyen de transport	1	1				
3	portefeuille		1	1			





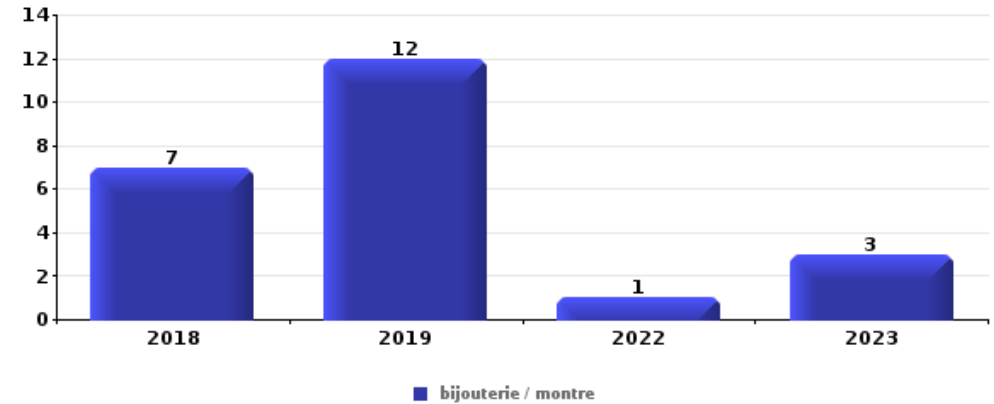
Cambrassage ds entreprise ou commerce

Top 5 Objets volés (sbd nombre de faits)		2018	2019	2020	2021	2022	2023
1	outillage		1				1
2	alimentation				1		
2	argent	1					
2	coffre-fort / coffret (argent) / caisse	1					
2	matériaux de construction / de chantier						1
2	métaux						1
2	multimédia			1			
2	ordinateur et accessoires			1			



Cambrassage dans habitation

Top 5 Objets volés (sbd nombre de faits)		2018	2019	2020	2021	2022	2023
1	bijouterie / montre	7	12			1	3
2	outillage	4	7	1	2	2	2
3	argent	2	10				5
3	multimédia	2	8	1	2	1	3
5	ordinateur et accessoires	3	5	1	1	1	1



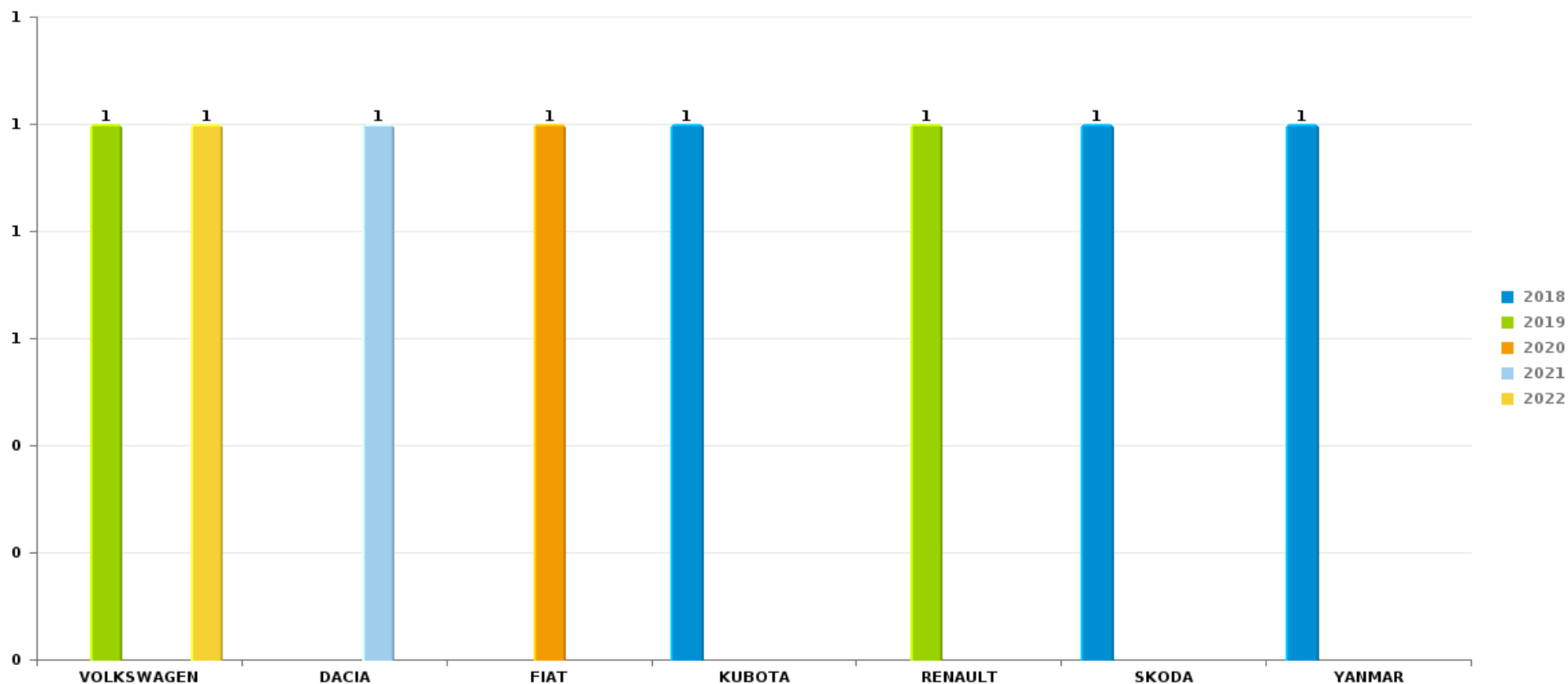
Remarque: en ce qui concerne les objets, aucun total n'est reproduit étant donné que plusieurs objets peuvent avoir été volés lors d'un même fait.



Erezée

Vol de voiture

Nombre de voitures volées par marque (Top 5)



STATISTIQUES POLICIERES DE CRIMINALITE

LIEU DE PERPETRATION: COMMUNE

Erezée

PARTIE VI : SUSPECTS



Partie 1: Niveau FAITS (comptage du nombre de faits pour lesquels un certain type de suspect est impliqué)

1.1. Nombre d'infractions selon le sexe des suspects identifiés (par catégorie principale)

Étant donné que, tant un suspect identifié masculin qu'un suspect identifié féminin peuvent être impliqués lors d'un même fait, il est possible que la somme des colonnes «Hommes» et «Femmes» soit supérieure à la valeur de la colonne «Total...» (voir également la note méthodologique)

Erezée

2023

Catégorie principale / Sexe	Nombre total de faits avec au moins 1 suspect	Hommes	%	Femmes	%
Infr. contre l'intégrité physique	9	8	88,9%	3	33,3%
Registre de population	8	5	62,5%	5	62,5%
Armes et explosifs	7	7	100,0%		
Infr. contre la sécurité publique	4	4	100,0%		
Législation sur les étrangers	4	2	50,0%	4	100,0%
Vol et extorsion	4	4	100,0%		
Infr. contre l'autorité publique	3	3	100,0%		
Drogues	2	2	100,0%		
Environnement	2	2	100,0%		
Fraude	2	2	100,0%		
Infr. contre autres valeurs morales et sentiments	2	2	100,0%		
Dégradation de la propriété	1	1	100,0%		
Infr. contre la foi publique	1	1	100,0%		
Infr. contre les mœurs	1	1	100,0%		
Ivresse et alcool	1	1	100,0%		
Protection de la jeunesse	1	1	100,0%		

CRIMINALITE ENREGISTREE: SUSPECTS



Catégorie principale / Sexe	Nombre total de faits avec au moins 1 suspect	Hommes	%	Femmes	%
Total	52	46	88,5%	12	23,1%



1.2. Nombre d'infractions selon le sexe des suspects identifiés (par figure criminelle)

Étant donné que, tant un suspect identifié masculin qu'un suspect identifié féminin peuvent être impliqués lors d'un même fait, il est possible que la somme des colonnes «Hommes» et «Femmes» soit supérieure à la valeur de la colonne «Total...» (voir également la note méthodologique)

Erezée

2023

FC Cambriolage

Figure criminelle / Sexe	Nombre total de faits avec au moins 1 suspect identifié	Hommes	%
Cambriolage ds entreprise ou commerce	1	1	100,0%
Cambriolage dans bâtiment (total)	1	1	100,0%
Total	PA	PA	PA

FC Autre

Figure criminelle / Sexe	Nombre total de faits avec au moins 1 suspect identifié	Hommes	%
Violence contre les métiers d'intérêt général	1	1	100,0%
Total	PA	PA	PA

PH Violence intrafamiliale (VIF)

Figure criminelle / Sexe	Nombre total de faits avec au moins 1 suspect identifié	Hommes	%	Femmes	%
VIF: physique, dans le couple	4	4	100,0%	1	25,0%
Total	PA	PA	PA	PA	PA



PH Violence dans l'espace public

Figure criminelle / Sexe	Nombre total de faits avec au moins 1 suspect identifié	Hommes	%	Femmes	%
Violence physique (voie publique)	2	2	100,0%	1	50,0%
Violence physique (endroit accessible au public)	1			1	100,0%
Violence sexuelle (endroit accessible au public)	1	1	100,0%		
Violence psychique (transport public)	1	1	100,0%		
Violence psychique (endroit accessible au public)	1	1	100,0%		
Total	PA	PA	PA	PA	PA



1.3. Nombre d'infractions selon l'âge des suspects identifiés (par catégorie principale)

Étant donné que, tant un suspect identifié mineur qu'un suspect identifié majeur peuvent être impliqués lors d'un même fait, il est possible que la somme des colonnes «Mineur» et «Majeur» soit supérieure à la valeur de la colonne «Total...» (voir également la note méthodologique)

Erezée

2023

Catégorie principale / Âge	Nombre total de faits avec au moins 1 suspect identifié	Mineur	%	Majeur	%
Infr. contre l'intégrité physique	9	1	11,1%	8	88,9%
Registre de population	8			8	100,0%
Armes et explosifs	7			7	100,0%
Infr. contre la sécurité publique	4	1	25,0%	3	75,0%
Législation sur les étrangers	4			4	100,0%
Vol et extorsion	4	1	25,0%	3	75,0%
Infr. contre l'autorité publique	3			3	100,0%
Drogues	2			2	100,0%
Environnement	2			2	100,0%
Fraude	2			2	100,0%
Infr. contre autres valeurs morales et sentiments	2	1	50,0%	1	50,0%
Dégradation de la propriété	1			1	100,0%
Infr. contre la foi publique	1			1	100,0%
Infr. contre les moeurs	1			1	100,0%
Ivresse et alcool	1			1	100,0%
Protection de la jeunesse	1	1	100,0%		
Total	52	5	9,6%	47	90,4%



1.4. Nombre d'infractions selon l'âge des suspects identifiés (par figure criminelle)

Étant donné que, tant un suspect identifié mineur qu'un suspect identifié majeur peuvent être impliqués lors d'un même fait, il est possible que la somme des colonnes «Mineur» et «Majeur» soit supérieure à la valeur de la colonne «Total...»
(voir également la note méthodologique)

Erezée

2023

FC Cambriolage

Figure criminelle / Âge	Nombre total de faits avec au moins 1 suspect identifié	Majeur	%
Cambriolage ds entreprise ou commerce	1	1	100,0%
Cambriolage dans bâtiment (total)	1	1	100,0%
Total	PA	PA	PA

FC Autre

Figure criminelle / Âge	Nombre total de faits avec au moins 1 suspect identifié	Mineur	%
Violence contre les métiers d'intérêt général	1	1	100,0%
Total	PA	PA	PA

PH Violence intrafamiliale (VIF)

Figure criminelle / Âge	Nombre total de faits avec au moins 1 suspect identifié	Majeur	%
VIF: physique, dans le couple	4	4	100,0%
Total	PA	PA	PA



PH Violence dans l'espace public

Figure criminelle / Âge	Nombre total de faits avec au moins 1 suspect identifié	Mineur	%	Majeur	%
Violence physique (voie publique)	2			2	100,0%
Violence physique (endroit accessible au public)	1			1	100,0%
Violence sexuelle (endroit accessible au public)	1			1	100,0%
Violence psychique (transport public)	1	1	100,0%		
Violence psychique (endroit accessible au public)	1			1	100,0%
Total	PA	PA	PA	PA	PA



Partie 2: Niveau SUSPECTS-FAIT (comptage du nombre de combinaisons suspect-fait)

2.1. Nombre de suspects-fait selon le sexe des suspects identifiés (TOP 5 des catégories principales)

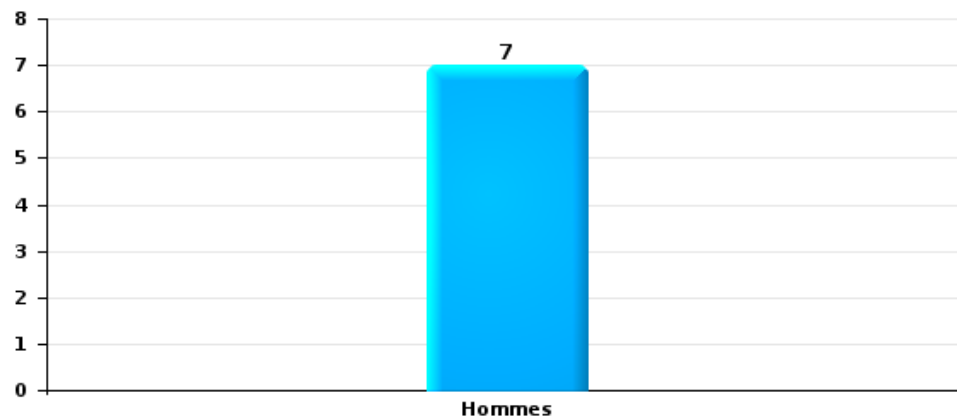
Lorsqu'un même suspect a commis plusieurs faits durant la période considérée, il est aussi comptabilisé plusieurs fois (voir également la note méthodologique)

Erezée

2023

Vol et extorsion

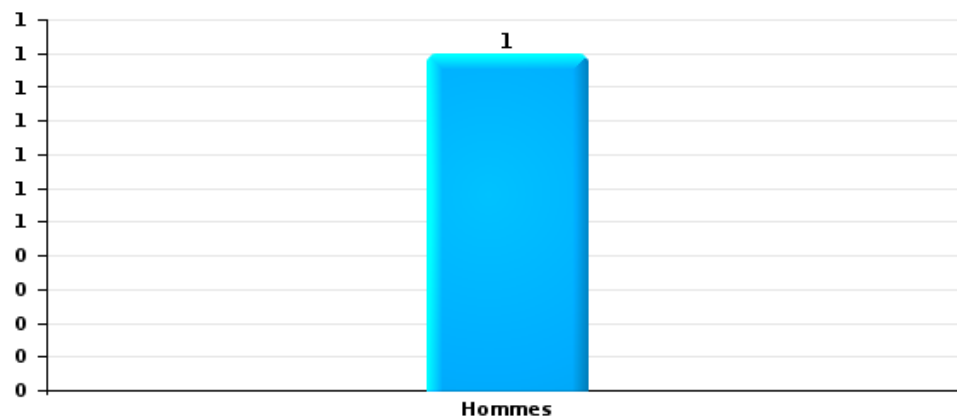
Nombre de suspects-fait selon le sexe





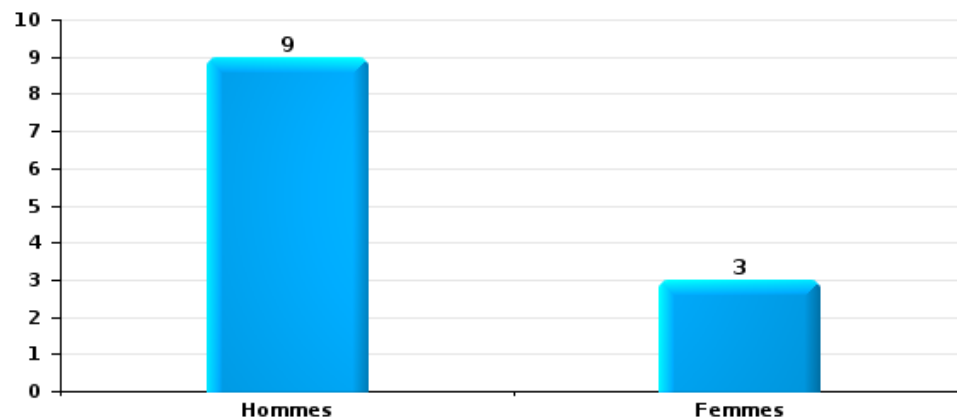
Dégradation de la propriété

Nombre de suspects-fait selon le sexe



Infr. contre l'intégrité physique

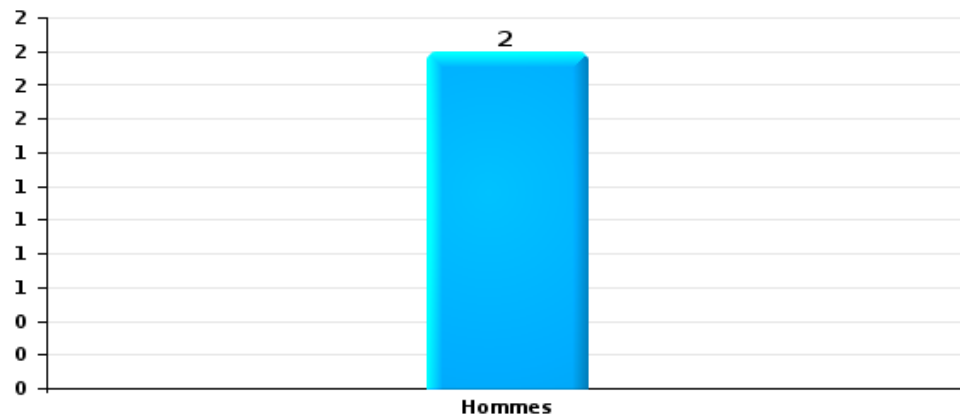
Nombre de suspects-fait selon le sexe





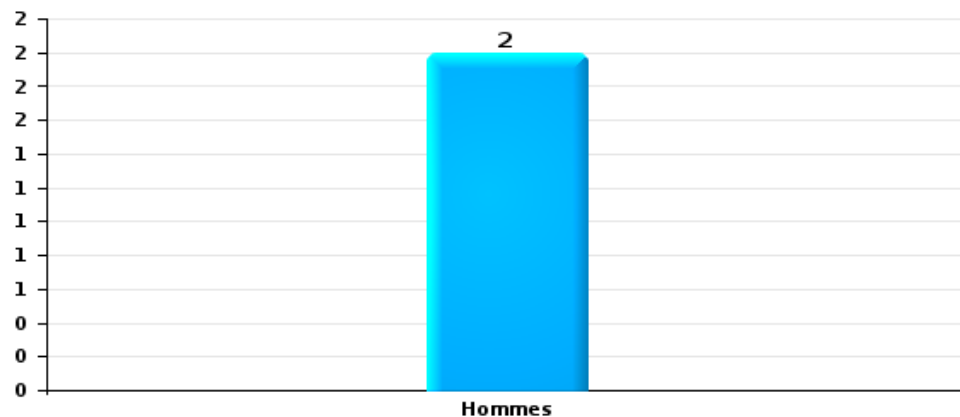
Drogues

Nombre de suspects-fait selon le sexe



Fraude

Nombre de suspects-fait selon le sexe





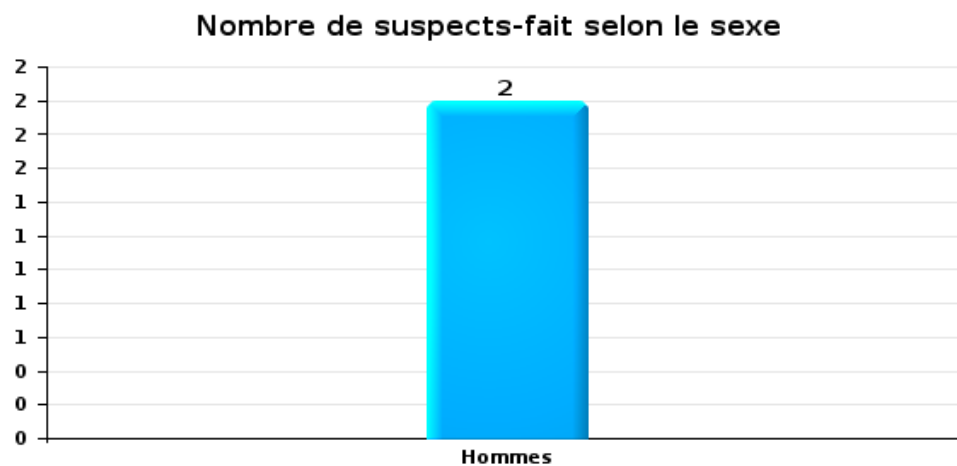
2.2. Nombre de suspects-fait selon le sexe des suspects identifiés (TOP 5 des figures criminelles)

Lorsqu'un même suspect a commis plusieurs faits durant la période considérée, il est aussi comptabilisé plusieurs fois (voir également la note méthodologique)

Erezée

2023

Cambriolage dans bâtiment (total)





2.3. Nombre de suspects-fait selon l'âge des suspects identifiés (TOP 5 des catégories principales)

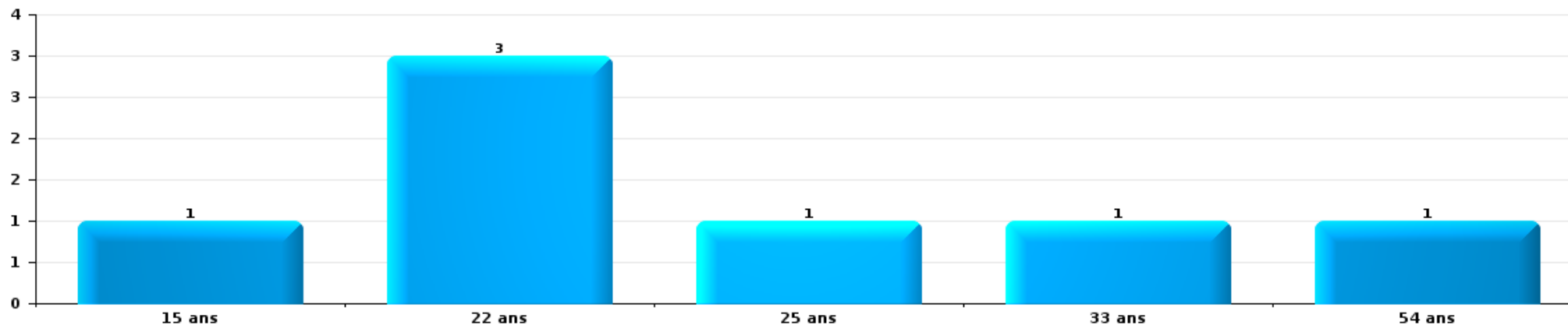
1) Lorsqu'un même suspect a commis plusieurs faits durant la période considérée, il est aussi comptabilisé plusieurs fois, qu'il ait le même âge ou non – 2) Les suspects au-dessous de 14 ans et à partir de 90 ans ne sont pas repris dans le tableau (voir également la note méthodologique)

Erezée

2023

Vol et extorsion

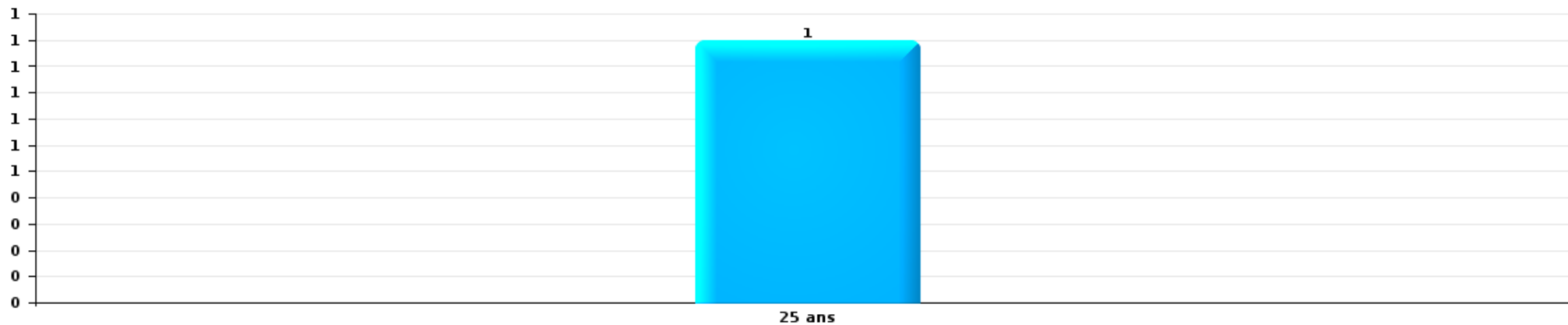
Nombre de suspects-fait par âge (chronologique)





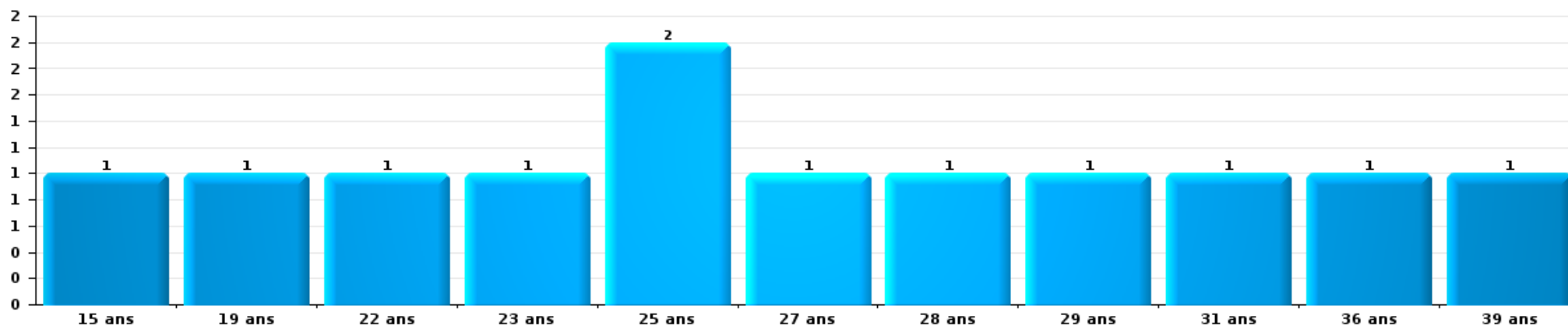
Dégradation de la propriété

Nombre de suspects-fait par âge (chronologique)



Infr. contre l'intégrité physique

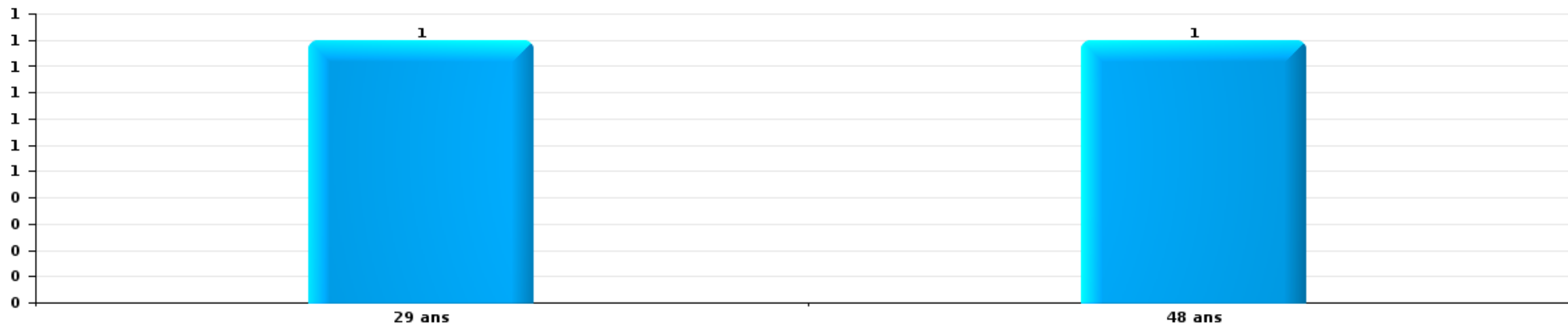
Nombre de suspects-fait par âge (chronologique)





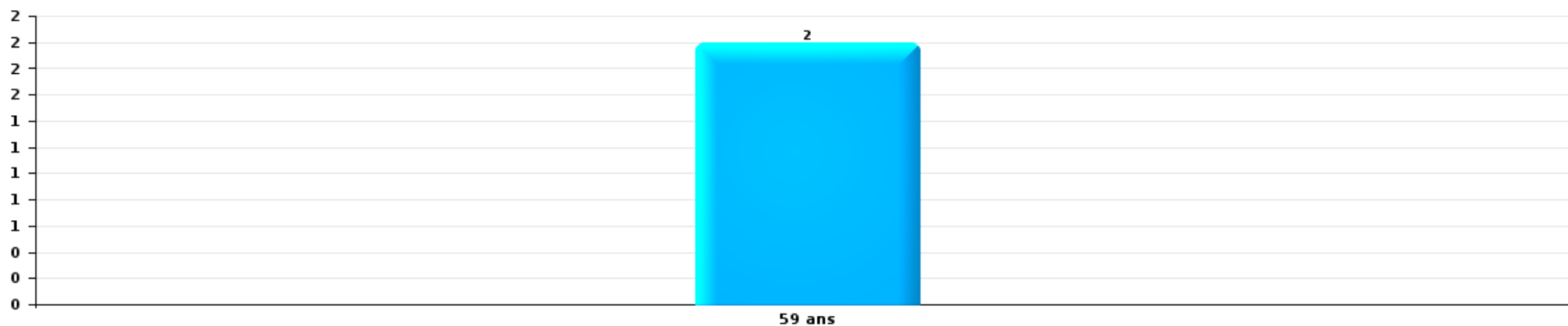
Drogues

Nombre de suspects-fait par âge (chronologique)



Fraude

Nombre de suspects-fait par âge (chronologique)





2.4. Nombre de suspects-fait selon l'âge des suspects identifiés (TOP 5 des figures criminelles)


1) Lorsqu'un même suspect a commis plusieurs faits durant la période considérée, il est aussi comptabilisé plusieurs fois, qu'il ait le même âge ou non – 2) Les suspects au-dessous de 14 ans et à partir de 90 ans ne sont pas repris dans le tableau (voir également la note méthodologique)

Erezée

2023

Cambrilage dans bâtiment (total)

Nombre de suspects-fait par âge (chronologique)



STATISTIQUES POLICIERES DE CRIMINALITE

LIEU DE PERPETRATION: COMMUNE

Erezée

***ANNEXE I: DETAIL PAR CATEGORIE DE DELIT
CODE PENAL***

Infraction Code pénal

Infr. contre l'intégrité physique

			2000	2013	2014	2015	2016	2017	2018	2019	2020	2021	2022	2023
Assassinat	Autres	Tent.			1	1		1		1				
		Sous-total			1	1		1		1				
Meurtre	Autres	Acc.						1						
		Tent.			1	1				1				
		Sous-total			1	1		1		1				
Torture et maltraitance	Traitement inhumain	Acc.											1	
	Traitement dégradant	Acc.			3				2					
		Sous-total			3				2				1	
Coups et/ou blessures vol. en sphère familiale	Entre partenaires ou ex-partenaires	Acc.		4	2	1	3	12	6	4	6	2	5	9
	Par les parents envers un mineur	Acc.		1			1			1			2	1
	Envers les parents	Acc.						1	1				1	
	Envers d'autres ascendants directs ou collatéraux	Acc.						1				1		
		Sous-total		5	2	1	4	14	7	5	6	3	8	10
Coups et/ou blessures vol. hors sphère familiale	Bagarres (=coups réciproques)	Acc.	2	3	3	2		2	1			3	1	1
	Envers un mineur par une pers. ayant autorité	Acc.			1	1	1	1	3			2	1	1
	Envers un mineur qualité de l'auteur inconnue	Acc.			4		1	2	1	1				1
	Envers pers. vulnérable (qualité auteur inconnue)	Acc.							1					
	Coups envers personnel institut d'enseignement	Tent.							1				1	1
	Non spécifié	Acc.	9	9	6	14	6	3	7	9	8	9	10	7
	Sous-total	11	12	14	17	8	8	14	10	8	8	14	13	11
Autres infr. volontaires. c/ l'intégrité phys.	Délaissement d'enfant ou personne vulnérable	Acc.		2	1							2	1	
	Entrave méchante à la circulation	Acc.			1		1			1	2		1	1
	Voies de faits et violences légères	Acc.	1	2		1	1	1	4			1	2	1
	Sous-total	1	4	2	1	2	1	4	4	1	2	3	4	2
Infr. involontaires contre l'intégrité physique	Coups et/ou blessures involontaires	Acc.		1								1		
	Morsure de chien	Acc.	1	1	2					2	1			
	Sous-total	1	2	2					2	1		1		
	Total	13	23	25	21	14	25	27	20	17	21	26	23	

Infr. contre la liberté individuelle

		2000	2013	2014	2015	2016	2017	2018	2019	2020	2021	2022	2023
Enlèvement de mineur ou personne vulnérable	Enlèvement parental	Acc.						1					
		Sous-total						1					
Détention par un particulier		Acc.				1	1		1				
		Sous-total				1	1		1				
		Total				1	1	1	1				

Infr. contre les mœurs

			2000	2013	2014	2015	2016	2017	2018	2019	2020	2021	2022	2023
Viol n'ayant pas causé la mort	Victime < 10a	Acc.							1			2		
	Victime 10a - 14a	Acc.	1						1		1			
	Victime 14a - 16a	Acc.								1	2	1		
	Victime 16a - 18a	Acc.	1					1			1			
	Victime majeure	Acc.		1		1			1	1				
	Sous-total		2		1		1	1	3	2	4	3		
Viol avec conséquence inconnue		Acc.			1									1
	Sous-total			1										1
Viol n'ayant pas causé la mort (nvCPS)	Victime 16a - 18a	Acc.												1
	Sous-total													1
Attentat à la pudeur avec violence / menace	Victime < 16a	Acc.										1		
	Victime majeure	Acc.										1		
	Sous-total											2		
Attentat à la pudeur sans violence / menace	Victime < 16a	Acc.		3		1	1		1				2	
		Tent.										1		
	Victime âge inconnu	Acc.							1					
	Sous-total		3		1	1		2				3		
Atteinte intégrité sexuelle sans mort (nvCPS)	Victime majeure	Acc.												1
	Sous-total													1
Incitation à la débauche	Victime mineure	Acc.			1									
	Sous-total			1										
Exploitation de la débauche d'autrui	Victime mineure	Acc.										1		
	Age victime inconnu	Acc.											1	
	Sous-total											1	1	
Outrage public aux bonnes mœurs	Actions (exhibitionnisme, etc.)	Acc.					1			2				1
	Ecrits, images, objets	Acc.	1											
	Sous-total		1			1				2			1	
Voyeurisme	Observation/enregistrement de nudité ou intimité	Acc.			1		1		1			1		
	Diffusion enregistrement nudité ou intimité	Acc.											1	
	Sous-total			1		1		1				1	1	
	Total		3	3	4	1	4	1	6	4	4	10	3	3

Infr. contre autres valeurs morales et sentiments

			2000	2013	2014	2015	2016	2017	2018	2019	2020	2021	2022	2023
Harcèlement	Acc.			12	12	10	7	8	9	7	10	14	9	6
	Sous-total			12	12	10	7	8	9	7	10	14	9	6
Violation de sépulture	Acc.			1										
	Sous-total			1										
Violation du secret professionnel	Acc.													2
	Sous-total													2
Atteinte à l'honneur	Calomnie et diffamation	Acc.		3	4	4		3				1	4	6
	Déclaration calomnieuse	Acc.												1
	Imputation calomnieuse	Acc.	1											
	Injures (Délit)	Acc.		2		3		1					1	
	Sous-total		1	5	4	7		4				1	5	7
Vie privée	Violation de domicile par un particulier	Acc.	1	1	2				1	2		1		1
	Sous-total		1	1	2				1	2		1		1
Tapage nocturne	Acc.				1				1				1	
	Sous-total				1				1				1	
Abus faiblesses de personnes	Acc.											1		
	Sous-total											1		
	Total		2	19	19	17	7	12	11	9	10	17	15	16

Infr. relative au statut juridique de l'enfant

			2000	2013	2014	2015	2016	2017	2018	2019	2020	2021	2022	2023
Non-représentation d'enfants	Par les parents	Acc.	1	2	3	2	5	4	2	2	1	1	1	
	Par une personne qui en a la charge	Acc.											1	
		Sous-total	1	2	3	2	5	4	2	2	1	1	2	
		Total	1	2	3	2	5	4	2	2	1	1	2	

Vol et extorsion

			2000	2013	2014	2015	2016	2017	2018	2019	2020	2021	2022	2023
Vol avec circ. aggr.	Avec violence	Acc.		1		1	2		2					
		Tent.						1						
	Sans violence	Acc.	23	40	35	39	29	23	40	47	10	16	20	18
		Tent.	11	15	8	7	9	11	7	15	3	10	3	5
	Sous-total		34	56	43	47	40	34	50	62	13	26	23	23
Vol sans circ. aggr.	Avec violence	Acc.								1				
	Sans violence, Vol à la tire	Acc.	2			1					1			
	Sans violence, Vol d'usage	Acc.				1				1				
	Sans violence, Vol domestique	Acc.		1				1					1	
	Sans violence	Acc.	20	32	23	23	13	9	22	16	17	7	14	11
		Tent.	1		2	2	1						1	
	Sous-total		23	33	25	26	15	10	22	18	18	7	16	11
Vol non spécifié		Acc.	2				1							
		Sous-total	2				1							
Extorsion		Acc.			1									
		Tent.		1										
		Sous-total		1	1									
		Total	59	90	69	73	56	44	72	80	31	33	39	34

Fraude

		2000	2013	2014	2015	2016	2017	2018	2019	2020	2021	2022	2023	
Blanchiment d'argent	Acc.						1			1			1	
	Sous-total						1			1			1	
Recel	Recel simple Non spécifié	Acc.											3	
	Sous-total			1									3	
Grivèlerie	Carburant / lubrifiant	Acc.							1					
	Sous-total								1					
Détournement et destruction frauduleuse	Cel frauduleux D'objets saisis Non spécifié	Acc.	2						1					
	Sous-total		1		1	1	1							
Escroquerie	Fraude par internet	Acc.	1	3	7	4	9	4	5	2	7	19	28	
	Tent.			1	1		2	1	1		1		1	
Escroquerie sans internet	Acc.		2	5	4				4	1	4	3	4	
	Tent.			2				1	3		1			
Sous-total			3	11	12	4	11	6	13	3	13	22	33	
Abus de confiance et infr. apparentées	Abus de confiance	Acc.	2	1	1		1		3	4	3	3	5	
	Tent.			1										
Abus des faiblesses	Acc.						1						1	
	Sous-total	2	2	2	1		1	1	3	4	3	3	6	
Abus de biens sociaux	Autres	Acc.	1											
	Sous-total		1											
		Total	2	9	14	14	4	14	8	18	8	16	25	43

Dégradation de la propriété

			2000	2013	2014	2015	2016	2017	2018	2019	2020	2021	2022	2023
Incendie volontaire	Dans lieu habité (de jour)	Tent.								1				
	Dans lieu habité (de nuit)	Acc.				1		1						
	Dans un autre lieu (de jour)	Acc.	1						1					
	Dans un autre lieu (de nuit)	Acc.		2	2		1					2	1	
	Non spécifié	Acc.			1									
		Sous-total	1	2	3		2		2	1		2	1	
Incendie involontaire		Acc.	4	2	2	4	1	3	6	4	2	3	4	1
		Sous-total	4	2	2	4	1	3	6	4	2	3	4	1
Destruction, dénaturation, dégradation	Avec circ. aggr.	Acc.	1	2							1			
	Destruction de biens agricoles	Acc.		1	2								1	
	Non spécifié	Acc.	2											
		Sous-total	3	3	2						1		1	
Vandalisme	Sur véhicules	Acc.	13	6	15	12	3	5	5	3	5	8	6	2
	Sur autres biens mobiliers	Acc.	15	6	2	2			1	1	4	2	3	1
	Graffitis	Acc.		1	1							2		1
	Autres détériorations sur biens immobiliers	Acc.	7	15	7	6	4	6	6	1	2	3	4	3
	Dégradation de clôture	Acc.	1	3	2		1	3	2	1			3	
		Sous-total	36	31	27	20	10	14	14	6	11	18	13	7
		Total	44	38	34	24	13	17	22	11	14	23	19	8

Infr. contre la sécurité publique

				2000	2013	2014	2015	2016	2017	2018	2019	2020	2021	2022	2023
Evasion de prisonniers	Non-respect surveillance électronique	Acc.									1				
		Sous-total									1				
Menaces	Verbales	Acc.	8	4	5	5	6	7	9	4	3	6	4	4	
		Tent.			1										
	Ecrites	Acc.		4	2	2		1	1	2	2	2	2	1	
		Tent.				1									
	Par gestes, emblèmes	Acc.	1	2	1	1	1	3	3		2	4	5	3	
	Alerte à la bombe	Acc.					1								
	Non spécifié	Acc.	2												
	Sous-total	11	10	8	10	7	12	13	6	7	12	11	8		
	Total	11	10	8	10	7	12	13	7	7	12	11	8		

Infr. contre l'autorité publique

		2000	2013	2014	2015	2016	2017	2018	2019	2020	2021	2022	2023
Rébellion	Rébellion armée	Acc.											1
	Rébellion non armée	Acc.		1		1						1	1
	Non spécifié	Acc.										1	
		Sous-total		1		1						2	2
Outrages		Acc.	2	2						1			1
		Sous-total	2	2						1			1
		Total	2	3		1				1		2	3

Infr. contre la foi publique

			2000	2013	2014	2015	2016	2017	2018	2019	2020	2021	2022	2023
Faux en écritures	Faux en écritures	Acc.	1		2	1				1				
	Usage de faux en écrit. et écrit. falsifiées	Acc.				4					2			
		Sous-total	1		2	5				1	2			
Usurpation	Immixtion dans fonctions publiques	Acc.	1											
	De fonctions	Acc.				1								
	De titres	Acc.				1								
	De grades	Acc.				1								
	De nom	Acc.		1	1			1				1	1	1
		Sous-total	1	1	1		3	1					1	1
Contrefaçon / falsification	Contrefaçon	Acc.								1				
	Falsification	Acc.		1										
		Sous-total		1						1				
Fausse monnaie	Autres	Acc.												1
		Sous-total												1
		Total	2	1	4	5	3	1		2	2	1	1	2



Erezée

Infraction Code pénal

Infr. contre la famille

		2000	2013	2014	2015	2016	2017	2018	2019	2020	2021	2022	2023
Abandon de famille	Acc.	1											
	Sous-total	1											
Refus du droit aux relations personnelles	Acc.	1	10	5	2	4	1	5	6	13	3	3	
	Sous-total	1	10	5	2	4	1	5	6	13	3	3	
Non-acquittement pension alimentaire	Acc.		1		2	2		1	2				
	Sous-total		1		2	2		1	2				
	Total	2	11	5	4	6	1	6	8	13	3	3	

Criminalité informatique

		2000	2013	2014	2015	2016	2017	2018	2019	2020	2021	2022	2023
Hacking	Acc.			2								3	1
	Sous-total			2								3	1
Faux en informatique	Acc.		1								1		
	Sous-total		1								1		
Fraude informatique	Acc.		1		1		1		6	3	2	5	4
	Tent.										1		
	Sous-total		1		1		1		6	3	3	5	4
Sabotage	Acc.			1						1		1	
	Sous-total			1						1		1	
	Total		2	3	1		1		6	4	4	9	5



Exercice illégal de l'autorité publique

		2000	2013	2014	2015	2016	2017	2018	2019	2020	2021	2022	2023
Violation de domicile par fonctionnaire public	Acc.	1											
	Sous-total	1											
Violation de communication par fonctionnaire	Acc.										1		
	Sous-total										1		
	Total	1									1		

Marchand de sommeil

		2000	2013	2014	2015	2016	2017	2018	2019	2020	2021	2022	2023
Sans circ. aggr.	Acc.										1		
	Sous-total										1		
	Total										1		

Autres infractions Code pénal

		2000	2013	2014	2015	2016	2017	2018	2019	2020	2021	2022	2023
	Acc.			1									
	Sous-total			1									
	Total			1									

Contravention Code pénal

		2000	2013	2014	2015	2016	2017	2018	2019	2020	2021	2022	2023
Injures (Contravention)	Acc.	4											
	Sous-total	4											
Destruction d'animaux (Contravention)	Acc.	1											
	Sous-total	1											
Divagation d'animaux	Acc.	1											
	Sous-total	1											
Autres contraventions CP	Acc.	3						1					
	Sous-total	3						1					
	Total	9						1					



STATISTIQUES POLICIERES DE CRIMINALITE

LIEU DE PERPETRATION: COMMUNE

Erezée

***ANNEXE II: DETAIL PAR CATEGORIE DE DELIT
LOIS SPECIALES***



Erezée

Infraction Lois spéciales

Drogues

			2000	2013	2014	2015	2016	2017	2018	2019	2020	2021	2022	2023
Détention		Acc.		4	1	6	5		2	1	3	2	4	3
		Sous-total		4	1	6	5		2	1	3	2	4	3
Usage	Usage en groupe	Acc.	1											
	Faciliter l'usage	Acc.									1	1		
	Incitation à l'usage	Acc.	1											
	Désordre, scandale ou danger dans un espace public	Acc.											1	
		Sous-total	2								1	1	1	
Importation et exportation		Acc.				1								
		Sous-total				1								
Fabrication		Acc.			1	1					1			
		Sous-total			1	1					1			
Commerce		Acc.		1					1		2	2		2
		Sous-total		1					1		2	2		2
		Total	2	5	2	6	7		3	1	7	5	5	5

Législation sur les étrangers

			2000	2013	2014	2015	2016	2017	2018	2019	2020	2021	2022	2023
Transmigration illégale	Séjour	Acc.	1				1			1		8		
	Inscription au registre des étrangers	Acc.		6	14	20	7	10	12	10	6	1	7	5
		Sous-total	1	6	14	20	8	10	12	11	6	9	7	5
		Total	1	6	14	20	8	10	12	11	6	9	7	5



Environnement

			2000	2013	2014	2015	2016	2017	2018	2019	2020	2021	2022	2023
Déchets	Déchets par particulier	Acc.		2		3				2		1		1
		Sous-total		2		3				2		1		1
Autres que déchets	Urbanisme	Acc.	1	1										
	Permis d'environnement	Acc.			1									
	Pollution de l'eau	Acc.			1									
		Sous-total	1	1	1	1								
Biodiversité / Faune et flore	Bien-être animal	Acc.	3		1			1	1					2
	Protection de la nature	Acc.	1			1	1							
	Destruction d'animaux	Acc.			1	1			1		2			1
		Tent.			1									
	Sous-total	4		3	1	1	2	2	2	2	2	1		3
	Total	5	3	4	5	1	2	2	2	2	2	1		4

Armes et explosifs

			2000	2013	2014	2015	2016	2017	2018	2019	2020	2021	2022	2023
Détenion illégale	Arme à feu	Acc.		4	17	4	2	2	1	3	2			5
	Arme blanche ou non à feu	Acc.		2		1	1	1	1	1				
	Munition	Acc.		1						1				1
		Sous-total		7	17	5	3	3	2	2	5	2		6
Port / transport illégal	Arme à feu	Acc.						1		2				1
	Arme blanche ou non à feu	Acc.						1			1		1	
	Munition	Acc.								2				
	Non spécifié	Acc.	1											
	Sous-total	1						2		4	1		1	1
Commerce illégal	Arme à feu	Acc.												1
	Arme blanche ou non à feu	Acc.		1										
		Sous-total		1										1
Autre	Mesures de sécurité	Acc.												1
	Stockage	Acc.												1
	Non spécifié	Acc.	1											
		Sous-total	1											
	Total	2	8	17	5	3	5	2	2	9	3		1	10



Protection de la personne

			2000	2013	2014	2015	2016	2017	2018	2019	2020	2021	2022	2023	
Discrimination	Fondée sur conviction religieuse ou philosophique	Acc.													1
		Sous-total													1
Protection de la vie privée		Acc.						1			1				
		Sous-total						1			1				
Caméras de surveillance		Acc.													1
		Sous-total													1
			Total					1			1			2	



Erezée

Infraction Lois spéciales

Protection de la jeunesse

		2000	2013	2014	2015	2016	2017	2018	2019	2020	2021	2022	2023
Législation sur la protection de la jeunesse	Acc.		1	1	2	1		2	1	1	7	2	6
	Sous-total:		1	1	2	1		2	1	1	7	2	6
	Total:		1	1	2	1		2	1	1	7	2	6

Code pénal social

		2000	2013	2014	2015	2016	2017	2018	2019	2020	2021	2022	2023
Harcèlement au travail	Acc.							1					1
	Sous-total:							1					1
Rémunération et autres avantages patrimoniaux	Acc.			1									
	Sous-total:			1									
Fraude sociale aux cotisations (travail au noir)	Acc.		1										
	Sous-total:		1										
Infr. contre foi publique en droit pénal social	Acc.			1									1
	Sous-total:			1									1
Escroquerie en droit pénal social	Acc.		1							2			
	Sous-total:		1							2			
Autres	Acc.		1										
	Sous-total:		1										
	Total:		3	2				1		2			2

Ivresse et alcool

		2000	2013	2014	2015	2016	2017	2018	2019	2020	2021	2022	2023
Ivresse publique	Acc.			3				1	2		2	4	1
	Sous-total:			3				1	2		2	4	1
	Total:			3				1	2		2	4	1



Registre de population

		2000	2013	2014	2015	2016	2017	2018	2019	2020	2021	2022	2023
	Acc.	2	6	7	11	9	2	3	15	2	6	10	11
	Sous-total:	2	6	7	11	9	2	3	15	2	6	10	11
	Total:	2	6	7	11	9	2	3	15	2	6	10	11

Santé publique

		2000	2013	2014	2015	2016	2017	2018	2019	2020	2021	2022	2023
Art de guérir, art infirmier, etc.	Acc.										1		
	Sous-total:										1		
Refus ou négligence respect mesures	Acc.									19	6		
	Sous-total:									19	6		
Autres	Acc.	1								1			
	Sous-total:	1								1			
	Total:	1								20	7		

Travail

		2000	2013	2014	2015	2016	2017	2018	2019	2020	2021	2022	2023
Règlement général protection du travail	Acc.	1											
	Sous-total:	1											
Autres	Acc.			1						1	2	1	
	Sous-total:			1						1	2	1	
	Total:	1		1						1	2	1	

Protection des revenus publics

		2000	2013	2014	2015	2016	2017	2018	2019	2020	2021	2022	2023
Fraude fiscale - impôts sur le revenu	Acc.		1										
	Sous-total:		1										
	Total:		1										



Législation économique

		2000	2013	2014	2015	2016	2017	2018	2019	2020	2021	2022	2023
Concurrence	Acc.		1										
	Sous-total:		1										
	Total:		1										

Pratiques commerciales

		2000	2013	2014	2015	2016	2017	2018	2019	2020	2021	2022	2023
Registre de commerce	Acc.												1
	Sous-total:												1
Autres	Acc.		1	1									
	Sous-total:		1	1									
	Total:		1	1									1

Autres lois spéciales

		2000	2013	2014	2015	2016	2017	2018	2019	2020	2021	2022	2023
Dégradation involontaire câbles télécommunication	Acc.							1			1		
	Sous-total:							1			1		
	Total:							1			1		

STATISTIQUES POLICIERES DE CRIMINALITE

LIEU DE PERPETRATION: COMMUNE

Erezée

***ANNEXE III: DETAIL
FIGURES CRIMINELLES / PHENOMENES***



Erezée

FC Vol moyen de transport

		2000	2013	2014	2015	2016	2017	2018	2019	2020	2021	2022	2023
Vol de voiture	Acc.		2	1	3	4	2	2	2	1	1	1	
	Tent.	2		1		1							
	Total	2	2	2	3	5	2	2	2	1	1	1	
Vol de moto	Acc.				2	1	1	1	1				
	Total				2	1	1	1	1				
Carjacking	Acc.					1		1					
	Total					1		1					
Vol dans les garages	Acc.		1						1				
	Total		1						1				
Vol de vélomoteur	Acc.				1				1	1			
	Total				1				1	1			
Vol de vélo	Acc.	2		3		2	1	3	1	1		1	
	Total	2		3		2	1	3	1	1		1	



FC Cambriolage

		2000	2013	2014	2015	2016	2017	2018	2019	2020	2021	2022	2023
Cambriolage dans habitation	Acc.	6	18	13	19	15	11	17	34	4	4	4	8
	Tent.	1	6	3	2	3	8	3	14	2	4	2	3
	Total	7	24	16	21	18	19	20	48	6	8	6	11
Cambriolage ds entreprise ou commerce	Acc.	2	2	2	2	1	2	1	1	1	1	1	3
	Tent.	5	2		1		1						
	Total	7	4	2	3	1	3	1	1	1	1	1	3
Cambriolage ds service public ou bâtiment administ	Acc.	2	3	4	2	4		1	4		1		
	Tent.	1	3	1	1	1							
	Total	3	6	5	3	5		1	4		1		
Cambriolage dans bâtiment (total)	Acc.	10	23	18	23	20	12	19	39	5	6	5	11
	Tent.	7	11	4	4	4	9	3	14	2	4	2	3
	Total	17	34	22	27	24	21	22	53	7	10	7	14



FC Vol autre

		2000	2013	2014	2015	2016	2017	2018	2019	2020	2021	2022	2023
Vol à main armée	Acc.		1					1					
	Total		1					1					
Vol avec violence sans arme	Acc.			1	1	2		1	1			1	
	Tent.		1									1	
	Total		1	1	1	2		1	1			2	
Vol dans ou sur un véhicule	Acc.	11	5	4	8	7	2	2	5	4		6	2
	Tent.	1	2		1	2					2		
	Total	12	7	4	9	9	2	2	5	4	2	6	2
Vol d'armes et explosifs	Acc.		1					2	2		1		1
	Total		1					2	2		1		1
Vol à l'arraché	Acc.					1			1				
	Total					1			1				
Vol à la tire	Acc.	3			1		1			1			
	Total	3			1		1			1			
Vol de métaux	Acc.		1	2		2		3			2	5	1
	Total		1	2		2		3			2	5	1
Vol sur les chantiers	Acc.	2	1	2	1			2	2				1
	Total	2	1	2	1			2	2				1
Home-invasion	Acc.							1					
	Total							1					
Vol d'animaux	Acc.	2	4	4	1		1	2		1			
	Tent.			1									
	Total	2	4	5	1		1	2		1			
Vol de cargaison	Acc.		1										
	Total		1										



Criminalité ICT

		2000	2013	2014	2015	2016	2017	2018	2019	2020	2021	2022	2023
Fraude de cartes de paiements	Acc.				1				4		1		2
	Total				1				4		1		2
Shouldersurfing	Acc.								3				
	Total								3				

FC Autre

		2000	2013	2014	2015	2016	2017	2018	2019	2020	2021	2022	2023
Violence contre les métiers d'intérêt général	Acc.											1	1
	Tent.							1					
	Total							1				1	1
Graffiti	Acc.		1	1							2		1
	Total		1	1							2		1
Dégradation de voiture	Acc.	4	6	14	11	3	4	5	2	3	9	5	2
	Total	4	6	14	11	3	4	5	2	3	9	5	2
Rixe au couteau	Acc.						1						
	Total						1						



PH Violence intrafamiliale (VIF)

		2000	2013	2014	2015	2016	2017	2018	2019	2020	2021	2022	2023
VIF: physique, dans le couple	Acc.		4	2	1	3	12	6	4	7	2	5	9
	Tent.				1		1						
	Total		4	2	2	3	13	6	4	7	2	5	9
VIF: physique, envers des descendants	Acc.		2			1		1	1			2	1
	Tent.												
	Total		2			1		1	1			2	1
VIF: physique, envers d'autres membres	Acc.		2		1		2	1			2	2	
	Tent.												
	Total		2		1		2	1			2	2	
VIF: sexuelle, dans le couple	Acc.										1		
	Tent.												
	Total										1		
VIF: sexuelle, envers des descendants	Acc.										1		
	Tent.												
	Total										1		
VIF: psychique, dans le couple	Acc.	2	13	9	4	10	5	8	8	15	4	5	
	Tent.												
	Total	2	13	9	4	10	5	8	8	15	4	5	
VIF: psychique, envers d'autres membres	Acc.		1					1	1		1		
	Tent.												
	Total		1					1	1		1		
VIF: économique, dans le couple	Acc.				1	1			1			1	
	Tent.												
	Total				1	1			1			1	
VIF: économique, envers d'autres membres	Acc.	1	2		2	3		1	2				
	Tent.												
	Total	1	2		2	3		1	2				

PH Drogues

		2000	2013	2014	2015	2016	2017	2018	2019	2020	2021	2022	2023
Vente de cocaïne	Acc.							1					
	Tent.												
	Total							1					
Production de cannabis (culture)	Acc.				1								
	Tent.												
	Total				1								



PH Trafic d'armes

		2000	2013	2014	2015	2016	2017	2018	2019	2020	2021	2022	2023
Commerce et production d'arme à feu et mun.	Acc.												1
	Total												1
Commerce et production d'arme non à feu	Acc.		1										
	Total		1										

PH Traite des êtres humains

		2000	2013	2014	2015	2016	2017	2018	2019	2020	2021	2022	2023
TEH - exploitation sexuelle	Acc.										1	1	
	Total										1	1	

PH Violence dans l'espace public



PH Violence dans l'espace public

		2000	2013	2014	2015	2016	2017	2018	2019	2020	2021	2022	2023
Violence physique (transport public)	Acc.		1					1					
	Total		1					1					
Violence physique (voie publique)	Acc.	3	2	3	1	4	1	4	3	1	3	3	2
	Tent.				1				1				
	Total	3	2	3	2	4	1	4	4	1	3	3	2
Violence physique (autre endroit public)	Acc.				1					2			
	Total				1					2			
Violence physique (endroit accessible au public)	Acc.	5		1	7	1	3		3	1	1	3	2
	Total	5		1	7	1	3		3	1	1	3	2
Violence sexuelle (voie publique)	Acc.									1			
	Total									1			
Violence sexuelle (endroit accessible au public)	Acc.	1	1			1		3			1		2
	Total	1	1			1		3			1		2
Violence psychique (transport public)	Acc.			1									1
	Total			1									1
Violence psychique (voie publique)	Acc.	1	10	3	1	2	3	1	1	2	3	1	
	Total	1	10	3	1	2	3	1	1	2	3	1	
Violence psychique (autre endroit public)	Acc.			1		1						1	
	Total			1		1						1	
Violence psychique (endroit accessible au public)	Acc.	5	3	1	1	1	3	1			1	2	4
	Total	5	3	1	1	1	3	1			1	2	4
Vol à main armée (voie publique)	Acc.							1					
	Total							1					
Vol avec violence sans arme (transport public)	Acc.				1								
	Total				1								
Vol avec violence sans arme (voie publique)	Acc.					2							
	Total					2							



PH Autre

		2000	2013	2014	2015	2016	2017	2018	2019	2020	2021	2022	2023
Cyberharcèlement	Acc.		4	3	7	6	4	2	3	1	3	1	1
	Total		4	3	7	6	4	2	3	1	3	1	1
Fraude à l'identité	Acc.		1	2	2		1				1	1	1
	Total		1	2	2		1				1	1	1

STATISTIQUES POLICIERES DE CRIMINALITE

LIEU DE PERPETRATION: COMMUNE

Erezée

***ANNEXE IV: FAITS ENREGISTRES
NON CRIMINELS***



Erezée

Faits non criminels

Maladies / Décès / Disparition

	2000	2013	2014	2015	2016	2017	2018	2019	2020	2021	2022	2023
Suicide			5	2	1	1	3	3	3		1	1
Personne malade	2	1	1		2	2	2	2	1	2	3	4
Décès suspect					1							
Décès naturel		1		1	1		1	1		3	2	
Disparition (personne disparue)		2	1	4		1	1	1		2	3	
Accident (sauf roulage)	1											
Sécurité des travailleurs (accident du travail)												1
Total	3	4	7	7	5	4	7	7	4	7	9	6

Appels

	2000	2013	2014	2015	2016	2017	2018	2019	2020	2021	2022	2023
Appels	1											
Total	1											

Problèmes sociaux

	2000	2013	2014	2015	2016	2017	2018	2019	2020	2021	2022	2023
Différends familiaux	6	7	10	8	6	10	9	5	4	5	6	12
Différend (pas de coups)	3	9	11	11	4	12	13	7	8	20	12	11
Affaire civile	2	4	4	1			2	1	3	2	2	1
Protection de la jeunesse	2	13	4	2	1	1	4	5	1	2	1	1
Autres										1		
Total	13	33	29	22	11	23	28	18	16	30	21	25



Catastrophes

	2000	2013	2014	2015	2016	2017	2018	2019	2020	2021	2022	2023
Dégâts tempête								1				
Total								1				

Ordre public

	2000	2013	2014	2015	2016	2017	2018	2019	2020	2021	2022	2023
Troubles								1				1
Total								1				1

Agissements suspects

	2000	2013	2014	2015	2016	2017	2018	2019	2020	2021	2022	2023
		3	5	3	1		1	2		2		2
Total		3	5	3	1		1	2		2		2

Objets trouvés

	2000	2013	2014	2015	2016	2017	2018	2019	2020	2021	2022	2023
			1	1				1				
Total			1	1				1				

Objets perdus

	2000	2013	2014	2015	2016	2017	2018	2019	2020	2021	2022	2023
	19	73	101	75	59	46	45	45	41	55	42	55
Total	19	73	101	75	59	46	45	45	41	55	42	55



Autres non-infractions

	2000	2013	2014	2015	2016	2017	2018	2019	2020	2021	2022	2023
Ordonnance de capture		1					1					
Non-respect des conditions		1		1	2	1	1	2	3	1		
Procès-verbal d'information	3	6	10	5	2		5	1	2	1	5	1
Notification		2	2	2	1		1	2	1	1	1	
Dégradation involontaire câbles (non-télécom)								1				
Demande signalement surveillance électronique											1	
Fonction de contrôle armes		1		1							1	
Autres non infractions	2											
Total	5	11	12	9	5	1	8	6	6	3	8	1