

STATISTIQUES POLICIERES DE CRIMINALITE

LIEU DE PERPETRATION: COMMUNE

Durbuy

2000 - 2023

Police fédérale - DGRIDRIIBIPOL

STATISTIQUES POLICIERES DE CRIMINALITE

LIEU DE PERPETRATION: COMMUNE

Durbuy

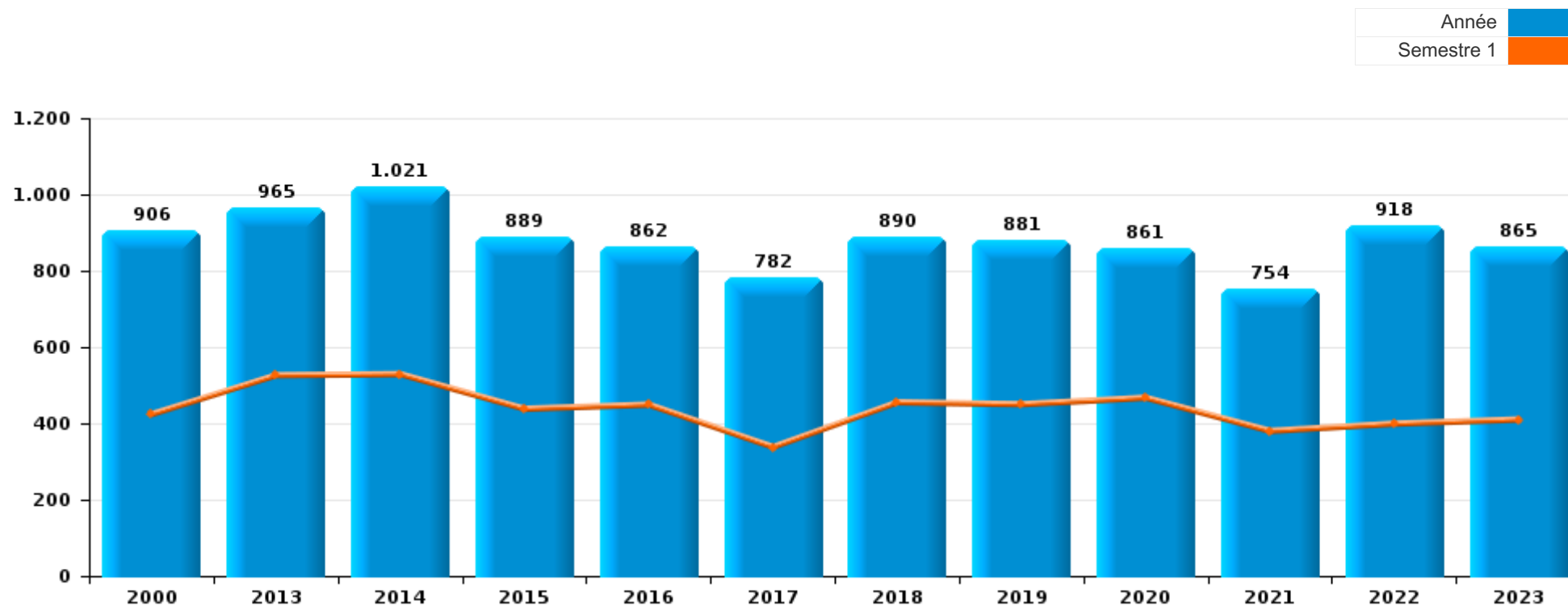
PARTIE I : INFRACTIONS JUDICIAIRES

CRIMINALITE ENREGISTREE COMMISE AU NIVEAU DE LA COMMUNE



Durbuy

	2000	2013	2014	2015	2016	2017	2018	2019	2020	2021	2022	2023
Nombre total des délits	906	965	1.021	889	862	782	890	881	861	754	918	865





Durbuy

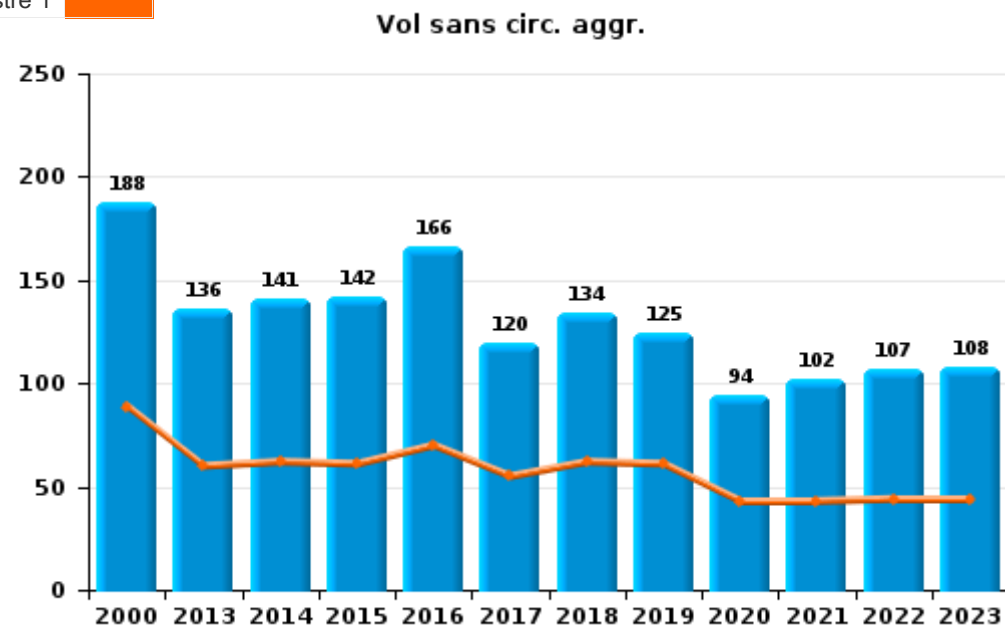
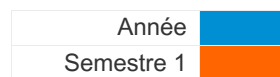
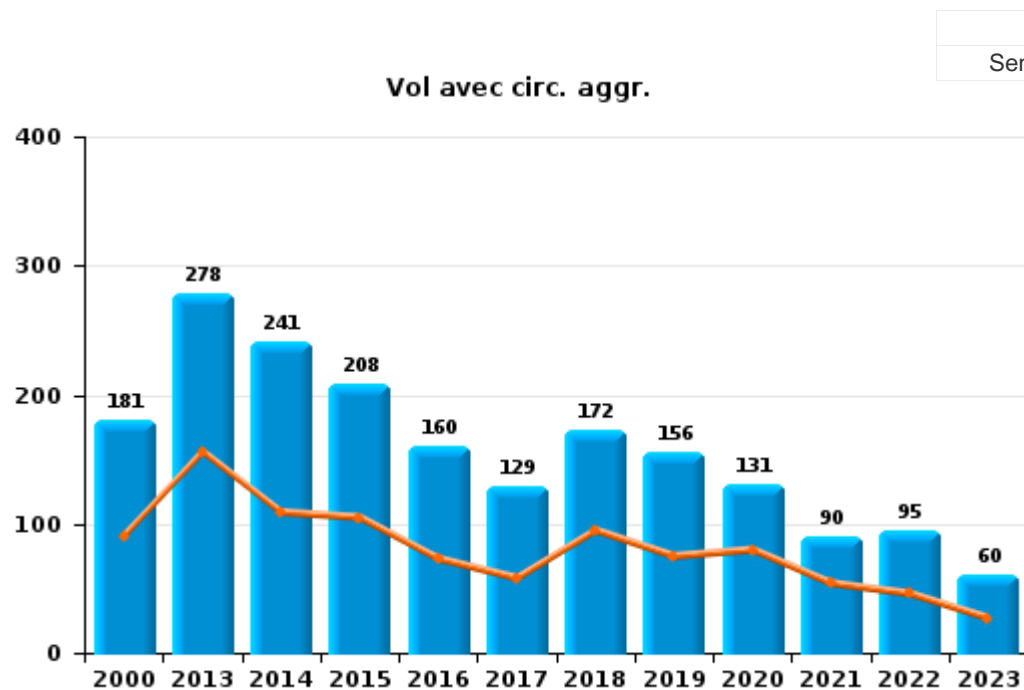
	2000	2013	2014	2015	2016	2017	2018	2019	2020	2021	2022	2023
Vol et extorsion	386	418	384	350	328	250	309	283	227	194	203	170
Infr. contre l'intégrité physique	73	99	109	98	83	104	103	107	101	86	129	127
Dégradation de la propriété	138	106	107	103	90	88	85	88	90	72	94	84
Fraude	47	46	39	37	45	45	55	52	62	82	93	120
Infr. contre autres valeurs morales et sentiments	19	46	47	39	38	43	47	46	45	55	81	68
Drogues	31	32	39	42	61	54	58	76	29	18	67	65
Infr. contre la sécurité publique	73	23	26	36	35	30	35	52	26	26	46	35
Registre de population	31	31	34	52	44	49	39	13	11	21	7	5
Criminalité informatique		18	15	18	13	19	14	32	25	26	41	47
Armes et explosifs	8	19	91	11	16	6	25	17	12	7	22	20
Infr. contre la famille	10	16	28	23	11	16	20	25	14	19	13	9
Infr. contre les mœurs	11	15	15	16	13	12	14	17	19	15	17	11
Ivresse et alcool	3	6	8	14	18	9	15	16	12	22	22	28
Santé publique									119	38	8	
Infr. contre la foi publique	18	6	9	17	8	16	9	12	15	12	12	15
Législation sur les étrangers		34	32	11	13	5	14	4	1	4	8	7
Protection de la jeunesse	2	6	6	6	11	5	7	10	14	12	12	23
Environnement	23	5	13	4	8	3	9	8	9	7	9	8
Infr. contre l'autorité publique		12	8	1	7	9	10	8	9	10	9	9
Code pénal social		12	4	2	2	3	8	2	4	7	8	2
Infr. relative au statut juridique de l'enfant	3	5	3	2	4	3		1	5	9	3	3
Protection de la personne		1	2	1	7	1	2	2	1	4	9	6
Autres lois spéciales	3	5	1	4	5	6	4	3	1	1		
Travail		1	1			3	4	2	2	3	4	2
Contravention Code pénal	21											
Infr. contre la liberté individuelle	2	1		1	2	1	3	1	4			1
Protection des revenus publics						1		2		2	1	
Hormones et dopage	1					1			2			
Pratiques commerciales	2							1	1			
Carte d'identité		2										
Exercice illégal de l'autorité publique	1								1			
Législation économique							1			1		
Exploitation de la mendicité								1				
Infr. contre la Sécurité de l'Etat				1								
Loi du football										1		
Sous-total	906	965	1.021	889	862	782	890	881	861	754	918	865
Contravention règlement policier local		31	52	31	14	48	36	39	36	37	70	21
Sous-total		31	52	31	14	48	36	39	36	37	70	21
Total	906	996	1.073	920	876	830	926	920	897	791	988	886



I.1. Catégorie des infractions : Vol et extorsion (top 5 des infractions au niveau national 2023)

Durbuy

	2000	2013	2014	2015	2016	2017	2018	2019	2020	2021	2022	2023
Vol avec circ. agr.	181	278	241	208	160	129	172	156	131	90	95	60
Vol sans circ. agr.	188	136	141	142	166	120	134	125	94	102	107	108
Vol non spécifié	16	1					1				1	
Extorsion		3	2		2	1	2	2	2	2		2
Autres	1											
Total	386	418	384	350	328	250	309	283	227	194	203	170





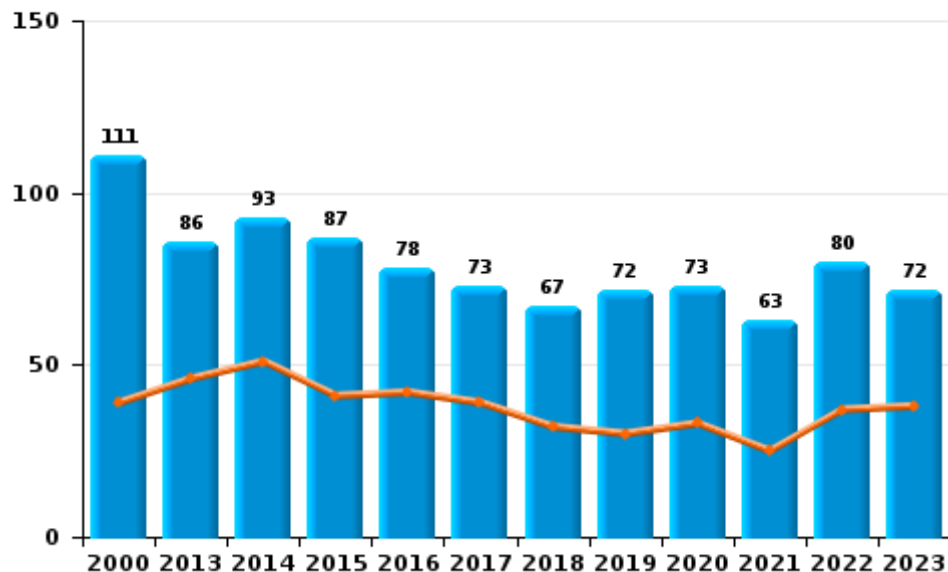
I.2. Catégorie des infractions : Dégradation de la propriété (top 5 des infractions au niveau national 2023)

Durbuy

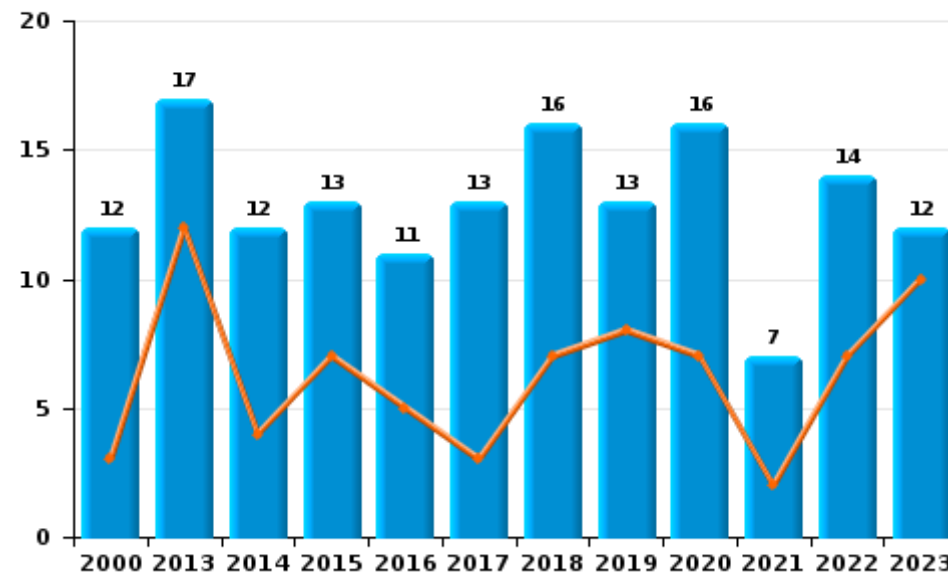
	2000	2013	2014	2015	2016	2017	2018	2019	2020	2021	2022	2023
Vandalisme	111	86	93	87	78	73	67	72	73	63	80	72
Incendie involontaire	5	11	6	11	7	7	10	11	13	4	7	8
Incendie volontaire	7	6	6	2	4	6	6	2	3	3	7	4
Destruction, dénaturation, dégradation	15	3	2	3	1	2	2	3	1	2		
Total	138	106	107	103	90	88	85	88	90	72	94	84



Vandalisme



Incendie

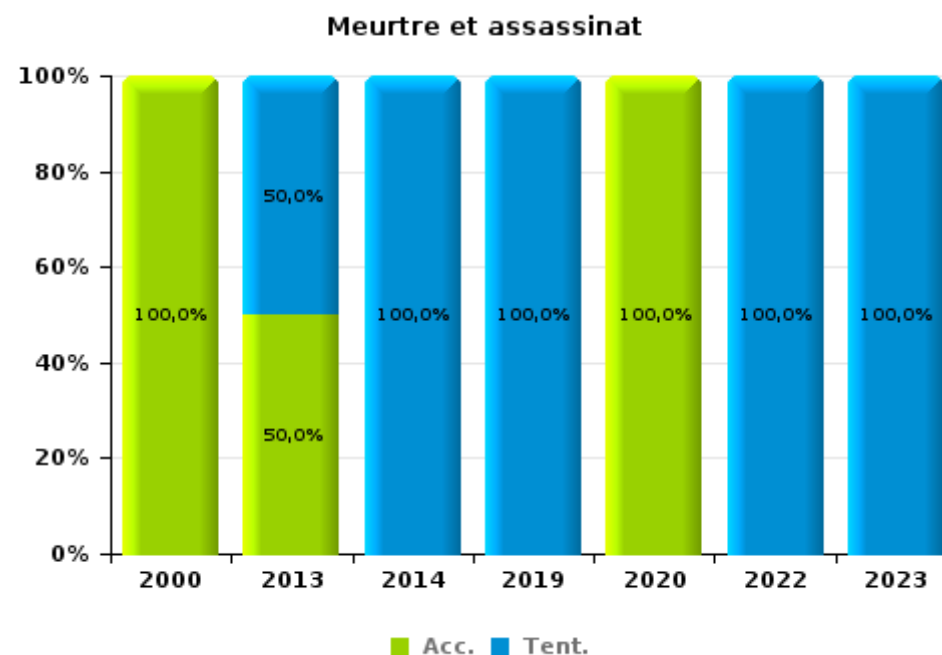
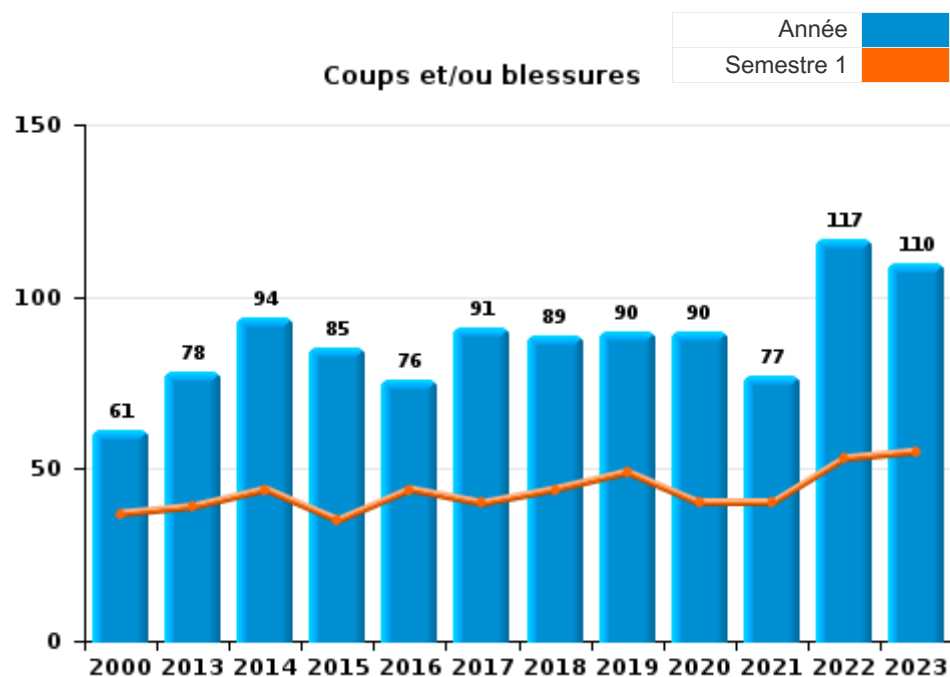




I.3. Catégorie des infractions : Infr. contre l'intégrité physique (top 5 des infractions au niveau national 2023)

Durbuy

	2000	2013	2014	2015	2016	2017	2018	2019	2020	2021	2022	2023
Coups et/ou blessures	61	78	94	85	76	91	89	90	90	77	117	110
Autres	11	19	14	13	7	13	14	14	9	9	10	14
Meurtre et assassinat	1	2	1					3	2		2	3
Total	73	99	109	98	83	104	103	107	101	86	129	127





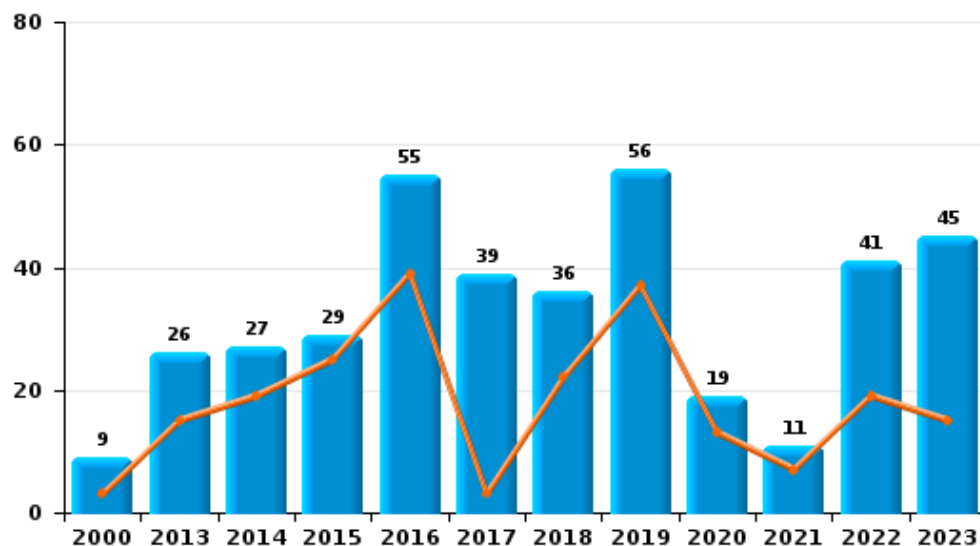
I.4. Catégorie des infractions : Drogues (top 5 des infractions au niveau national 2023)

Durbuy

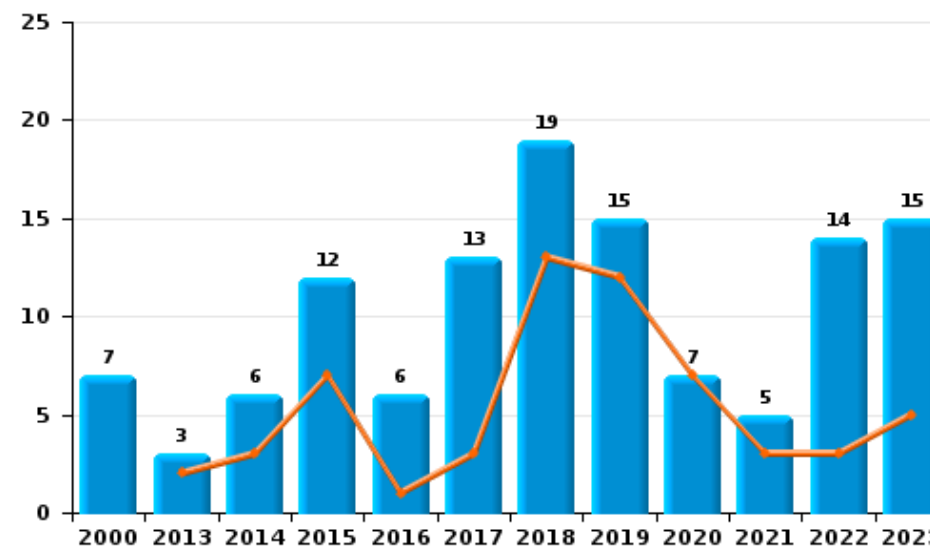
	2000	2013	2014	2015	2016	2017	2018	2019	2020	2021	2022	2023
Détention	9	26	27	29	55	39	36	56	19	11	41	45
Commerce	7	3	6	12	6	13	19	15	7	5	14	15
Usage	11		3	1		1		3			5	3
Fabrication		1	2			1	1		2	2	3	
Importation et exportation	2	2	1				2	2			1	
Autres	2								1		3	2
Total	31	32	39	42	61	54	58	76	29	18	67	65



Détention



Commerce

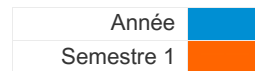




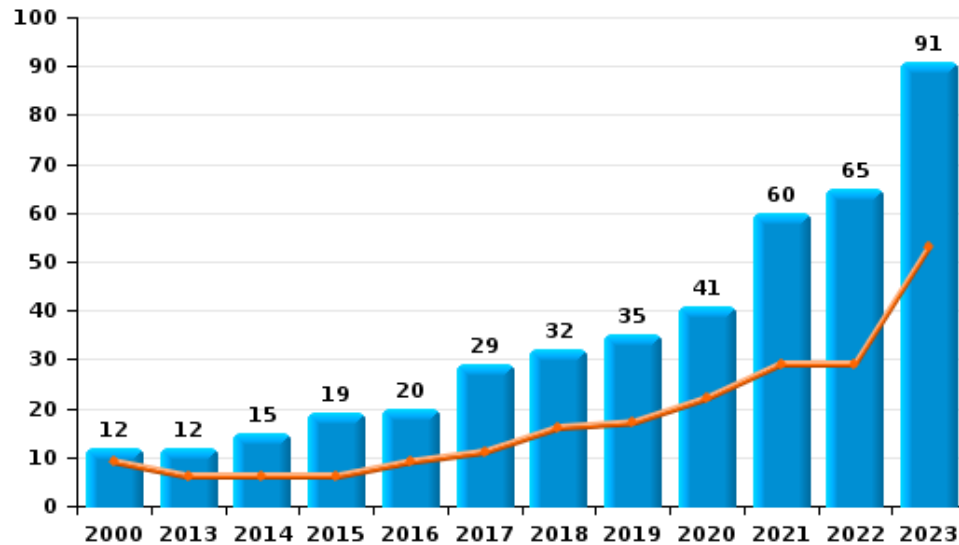
I.5. Catégorie des infractions : Fraude (top 5 des infractions au niveau national 2023)

Durbuy

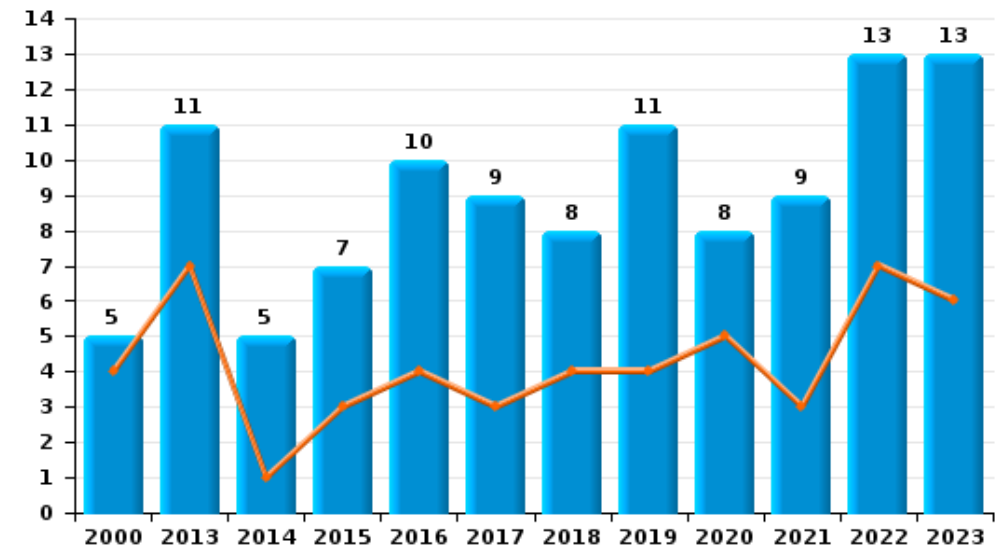
	2000	2013	2014	2015	2016	2017	2018	2019	2020	2021	2022	2023
Escroquerie	12	12	15	19	20	29	32	35	41	60	65	91
Abus de confiance et infr. apparentées	5	11	5	7	10	9	8	11	8	9	13	13
Détournement et destruction frauduleuse	15	8	7	2	5	2	8	3	3	6	7	8
Grivèlerie	9	13	7	3	7	3		1	3	4	5	4
Fraudes: Autres	4	1	3	4	2		2		5	1	2	3
Recel	2	1	2			2	4	2	2	2	1	1
Infr. liées à l'insolvabilité				2	1		1					
Total	47	46	39	37	45	45	55	52	62	82	93	120



Escroquerie



Abus de confiance et infr. apparentées



FPF/DGR/DRI/BIPOL - Statistiques policières de criminalité (date de clôture: 19/04/2024)
 Les données pour les années 2001 jusqu'à 2012 ne sont plus publiées mais restent disponibles sur demande auprès du service BIPOL.

STATISTIQUES POLICIERES DE CRIMINALITE

LIEU DE PERPETRATION: COMMUNE

Durbuy

PARTIE II : FIGURES CRIMINELLES / PHENOMENES



Durbuy

FC Vol moyen de transport

	2000	2013	2014	2015	2016	2017	2018	2019	2020	2021	2022	2023
Vol de voiture	34	7	11	5	11	7	6	2	2	8	10	4
Vol de moto		1	1	2	4	3	6		1	3		3
Carjacking							1					
Homejacking	1				1							
Vol dans les garages		5	2		3	1	2		1			
Vol de vélomoteur	10	4	8	4	2	3			2	2	1	
Vol de vélo	8	7	4	12	9	4	9	6	13	6	7	10

FC Cambriolage

	2000	2013	2014	2015	2016	2017	2018	2019	2020	2021	2022	2023
Cambriolage dans habitation	49	92	95	80	64	53	99	92	51	30	43	26
Cambriolage ds entreprise ou commerce	21	24	28	26	11	15	8	11	11	3	8	6
Cambriolage ds service public ou bâtiment administ	12	7	9	10	12	12	6	9	7	4	4	3
Vol au bélier	1		1	2								
Cambriolage dans bâtiment (total)	81	121	131	115	87	78	113	112	69	37	55	35



FC Vol autre

	2000	2013	2014	2015	2016	2017	2018	2019	2020	2021	2022	2023
Vol à main armée	3	3	2		2	3	1	2		4		
Vol avec violence sans arme	1	7	5	2	4	9	8	4	5	4	13	7
Vol dans ou sur un véhicule	45	52	76	69	71	41	25	37	21	41	12	11
Vol d'armes et explosifs	9	5	3	5		10	5	2	2	1		
Arrachage de sac à main		1		1	1						1	
Vol à l'arraché	3	1		1	1	1	2	1			2	1
Vol à la tire	26	12	12	10	13	10	6	11	2	12	8	6
Vol à l'étalage	5	7	5	4	12	18	12	8	4	3	15	20
Vol par ruse	4	6	2	3	3	2	3	4			1	1
Vol de métaux	6	8	12	4	3	1	5	1	2		11	5
Vol sur les chantiers	5	10	8	3	5	2	1		3		10	1
Home-invasion							1	1	1		1	
Vol d'animaux	2	2		5		1	1		2	2		
Vol de cargaison					1							

Criminalité ICT

	2000	2013	2014	2015	2016	2017	2018	2019	2020	2021	2022	2023
Fraude de cartes de paiements		11	11	9	9	10	8	19	5	3	8	9
Phishing			2					1	1		2	1
Shouldersurfing					1	1		9		1		1

FC Autre

	2000	2013	2014	2015	2016	2017	2018	2019	2020	2021	2022	2023
Violence contre les métiers d'intérêt général		4	3			1	1			2		
Viol collectif	1						2					
Graffiti	2		2	2	2				1	1	2	1
Dégradation de voiture	25	37	43	53	31	24	34	29	42	30	31	25
Rixe au couteau	3			1		1		3	1		3	



PH Violence intrafamiliale (VIF)

	2000	2013	2014	2015	2016	2017	2018	2019	2020	2021	2022	2023
VIF: physique, dans le couple	3	13	29	22	24	21	29	28	37	37	42	37
VIF: physique, envers des descendants		4	3	4	1	8	5	3	7	2	6	2
VIF: physique, envers d'autres membres	10	4	3	7	5	6	12	5	7	5	10	10
VIF: sexuelle, envers des descendants				1	2	1	3		2			
VIF: psychique, dans le couple	7	20	27	16	16	15	20	23	18	27	22	13
VIF: psychique, envers des descendants				1	1	1						1
VIF: psychique, envers d'autres membres					2	6	1	1				2
VIF: économique, dans le couple		1	2	1		2	1	1		1	1	2
VIF: économique, envers des descendants				1								
VIF: économique, envers d'autres membres	9	1	6	8	2	7	2	5	4	1	2	3

PH Hormones et dopage

	2000	2013	2014	2015	2016	2017	2018	2019	2020	2021	2022	2023
Dopage humain				1	1	1			2			
Engraissement illégal	1											

PH Drogues

	2000	2013	2014	2015	2016	2017	2018	2019	2020	2021	2022	2023
Vente de cocaïne			1	3	1	2	6	6	5	2	3	4
Import-export de drogues synthétiques								1				
Vente de drogues synthétiques				2		1	1		1		3	3
Production de cannabis (culture)		1	2			1	1		2		1	

PH Trafic d'armes

	2000	2013	2014	2015	2016	2017	2018	2019	2020	2021	2022	2023
Commerce et production d'arme à feu et mun.			1				2				1	1
Commerce et production d'arme non à feu											1	



PH Traite des êtres humains

	2000	2013	2014	2015	2016	2017	2018	2019	2020	2021	2022	2023
TEH - exploitation sexuelle			1									

PH Violence dans l'espace public

	2000	2013	2014	2015	2016	2017	2018	2019	2020	2021	2022	2023
Violence physique (transport public)		1	2			4		2	1		1	2
Violence physique (voie publique)	21	24	29	23	11	20	18	25	20	13	33	36
Violence physique (autre endroit public)	1	1	1	1		4	4		3	1	2	4
Violence physique (endroit accessible au public)	14	14	15	11	17	10	8	23	9	8	17	21
Violence sexuelle (transport public)						1						
Violence sexuelle (voie publique)	2	5	2	1		2	1	3	2	3		1
Violence sexuelle (autre endroit public)	2		2	1		2			1	1		1
Violence sexuelle (endroit accessible au public)	2	2	2	3	2	1	3	1	2	1	6	2
Violence psychique (transport public)		1	1	2	1	4		4	1		1	1
Violence psychique (voie publique)	25	13	6	13	15	12	9	18	18	9	21	17
Violence psychique (autre endroit public)	1	1	1	2			1		2	3	1	1
Violence psychique (endroit accessible au public)	15	10	6	7	6	7	7	9	10	8	12	13
Vol à main armée (voie publique)	1					1				1		
Vol à main armée (autre endroit public)					1							
Vol à main armée (endroit accessible au public)	1	2	2					1		1		
Vol avec violence sans arme (transport public)		1									1	
Vol avec violence sans arme (voie publique)		4			2	2	1	1	1	2	1	3
Vol avec violence sans arme (autre endroit public)				1			1					2
Vol avec violence sans arme (endr. acces. au pub.)			5	1		4	1				5	2

PH Autre

	2000	2013	2014	2015	2016	2017	2018	2019	2020	2021	2022	2023
Faux policiers		1		1								
Cyberharcèlement		10	14	17	18	15	6	11	4	9	4	1
Fraude à l'identité		1	1	7	5	11	4	3	5	7	10	8

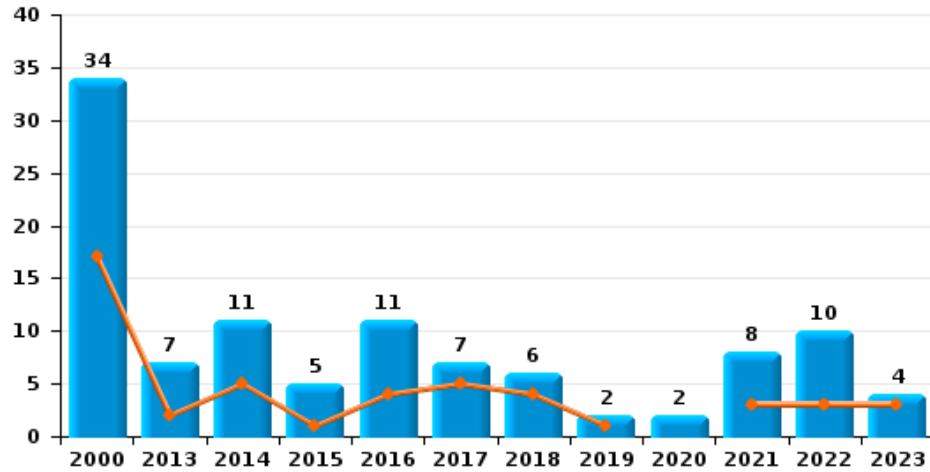




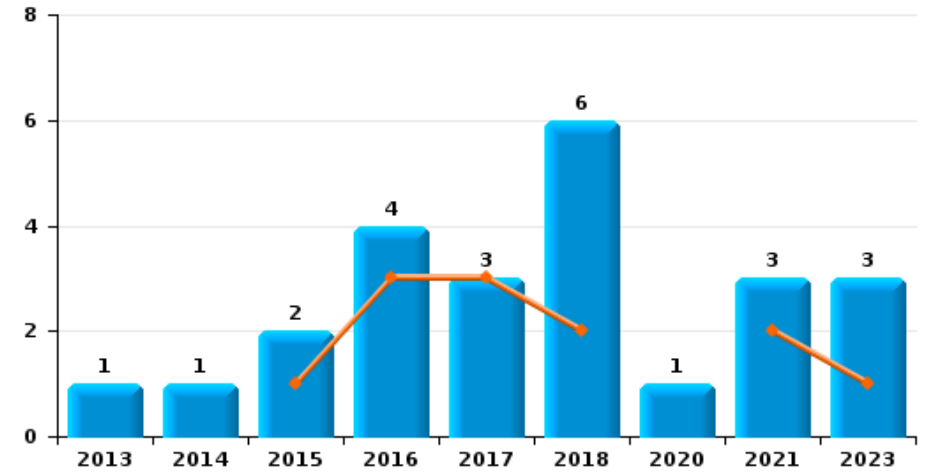
Durbuy

Année	■
Semestre 1	■

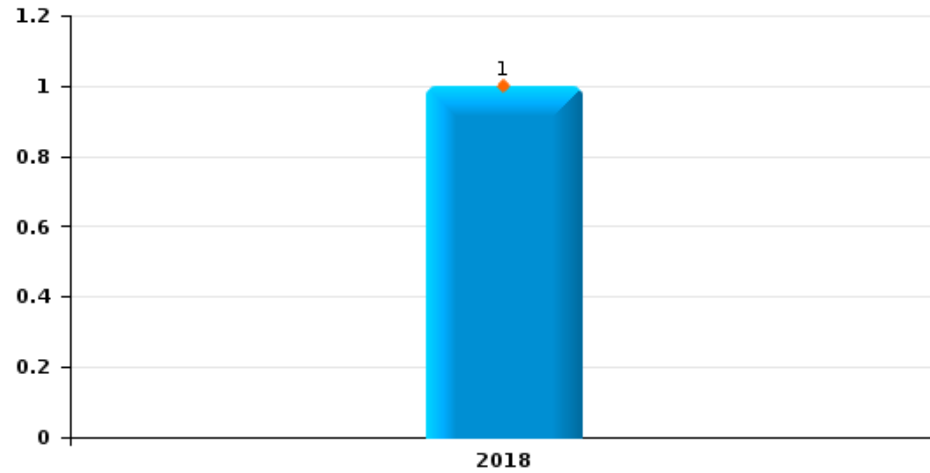
Vol de voiture



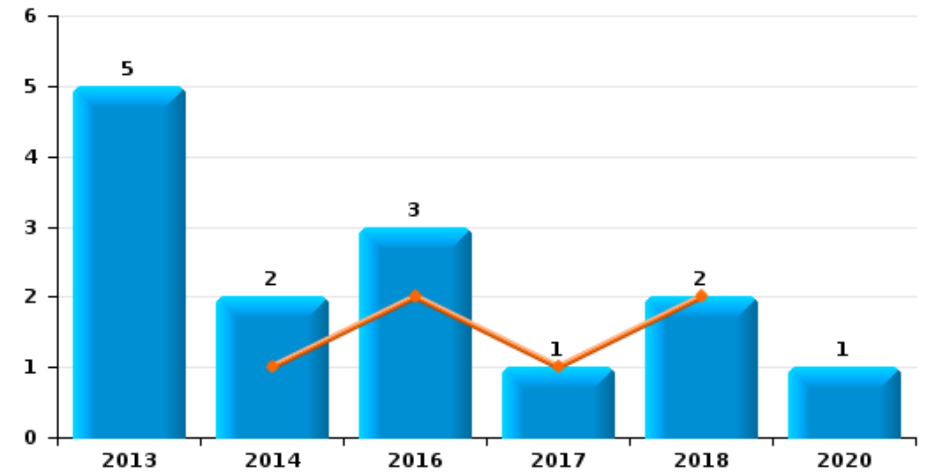
Vol de moto



Carjacking



Vol dans les garages

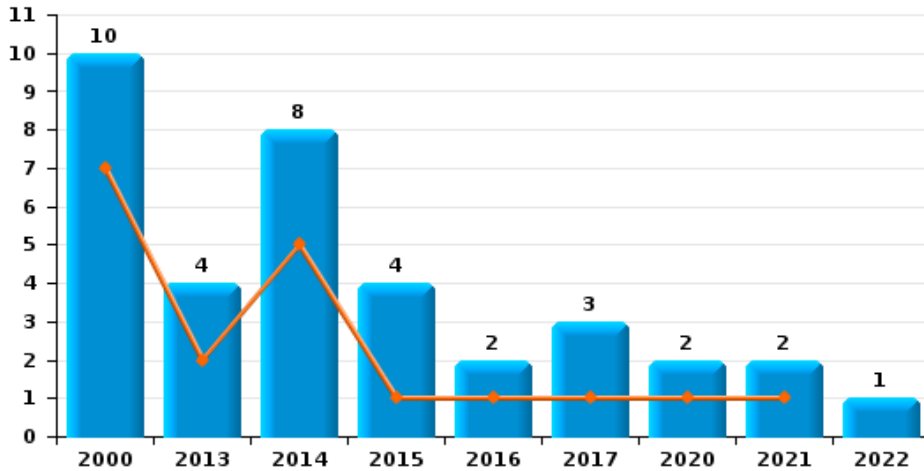




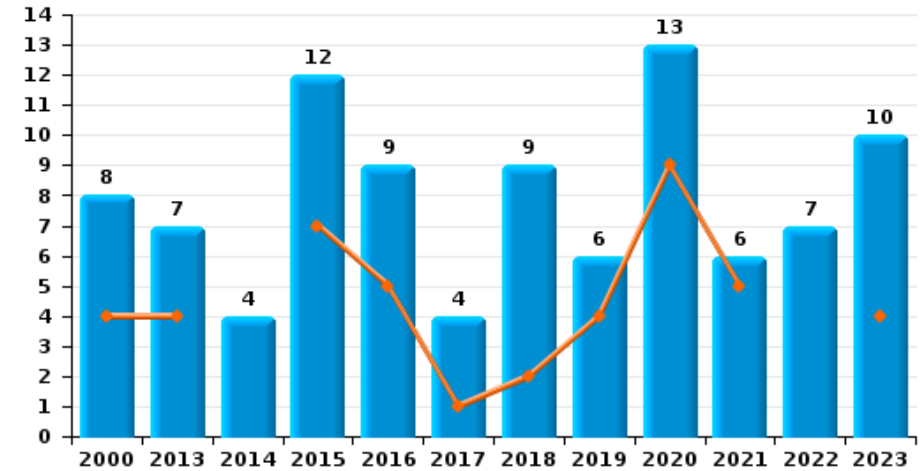
Durbuy

Année	■
Semestre 1	■

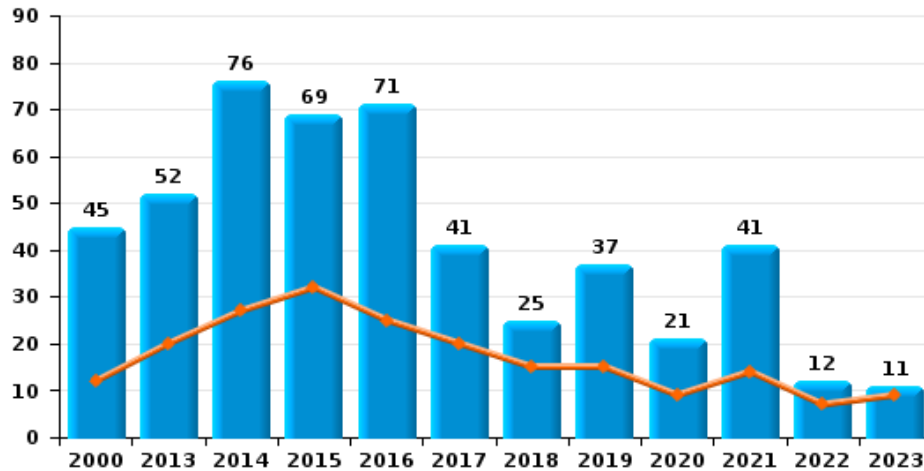
Vol de vélomoteur



Vol de vélo



Vol dans ou sur un véhicule

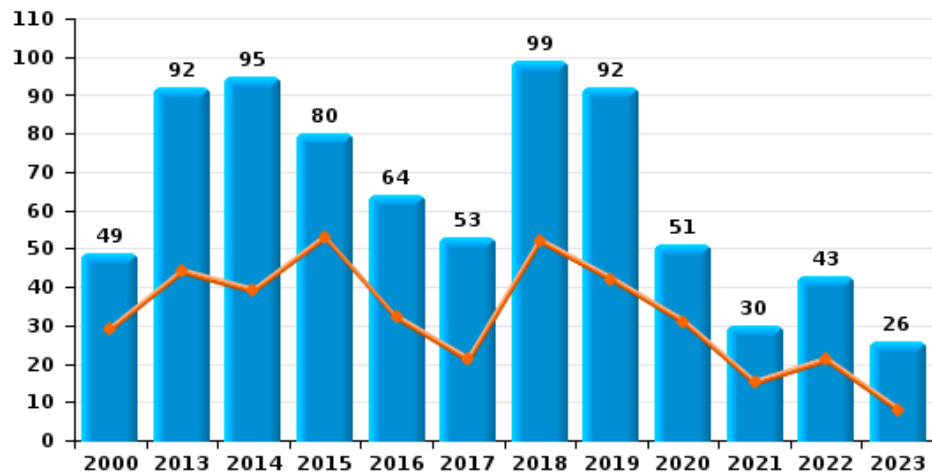




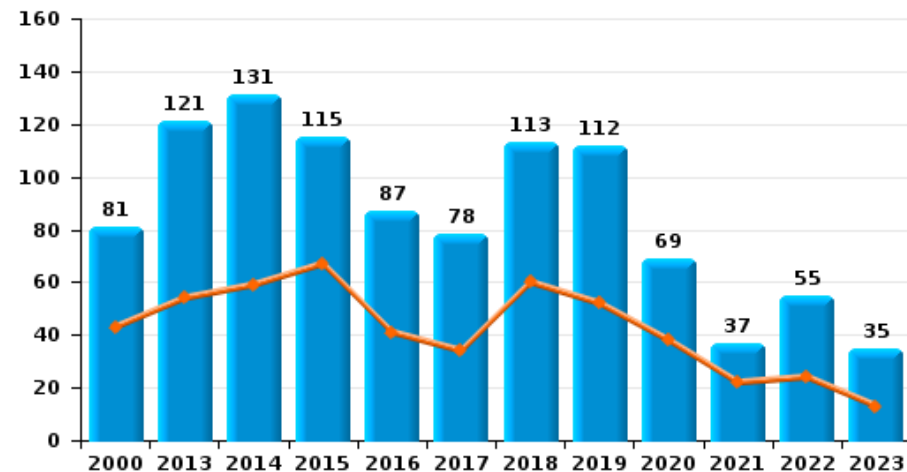
Durbuy



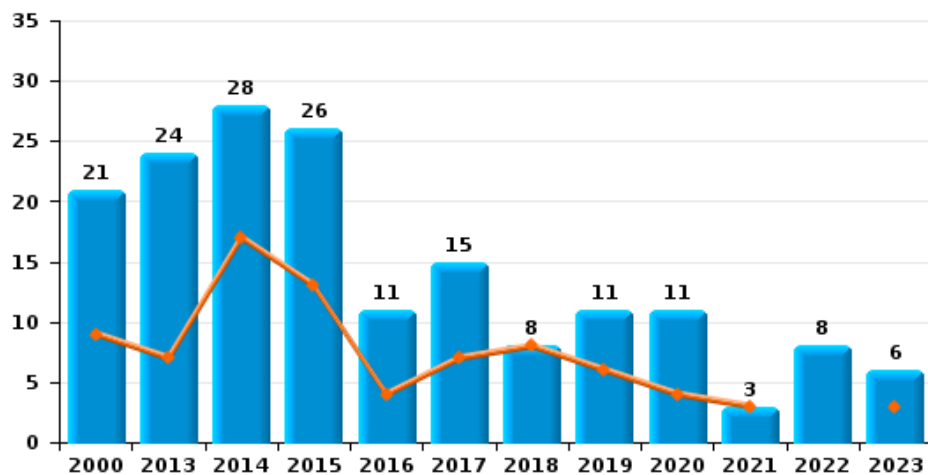
Cambriolage dans habitation



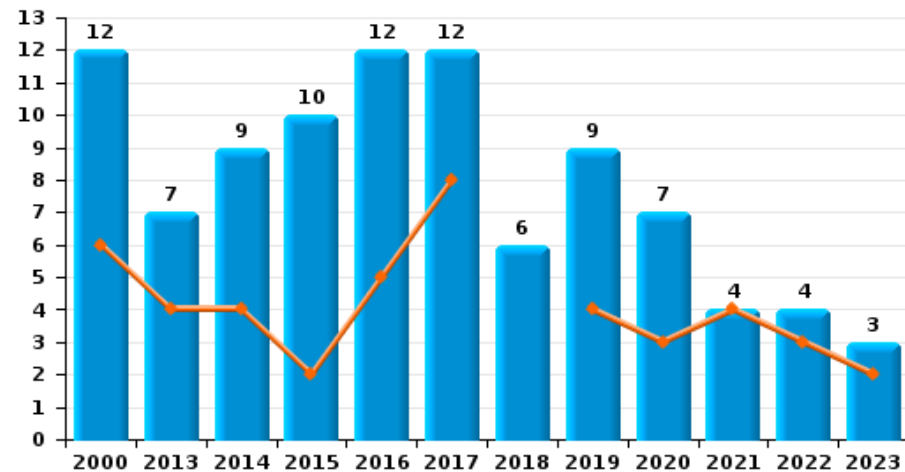
Cambriolage dans bâtiment (total)



Cambriolage ds entreprise ou commerce



Cambriolage ds service public ou bâtiment administratif

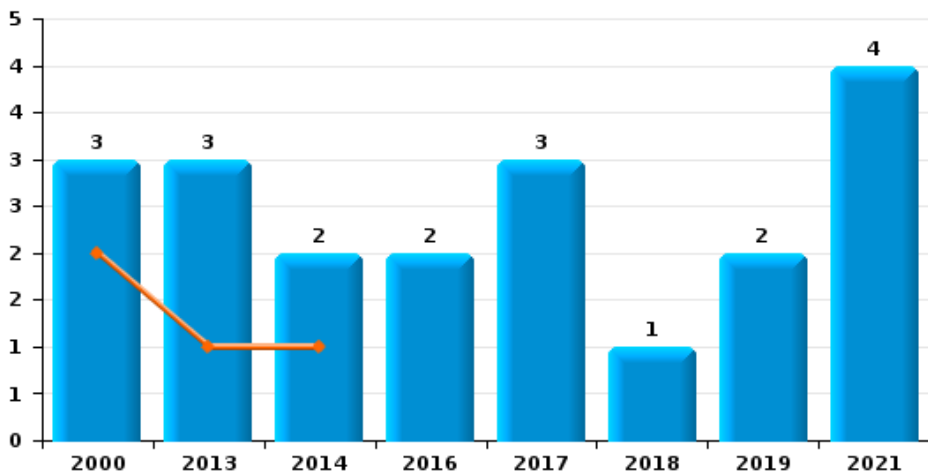




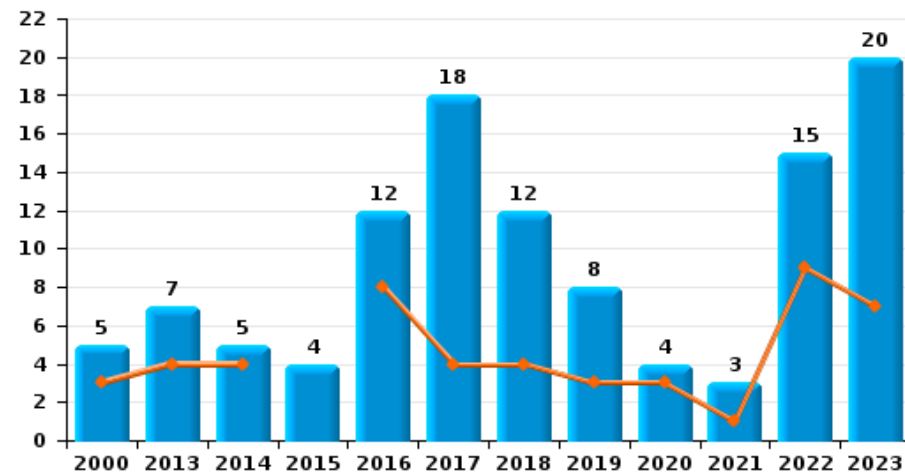
Durbuy



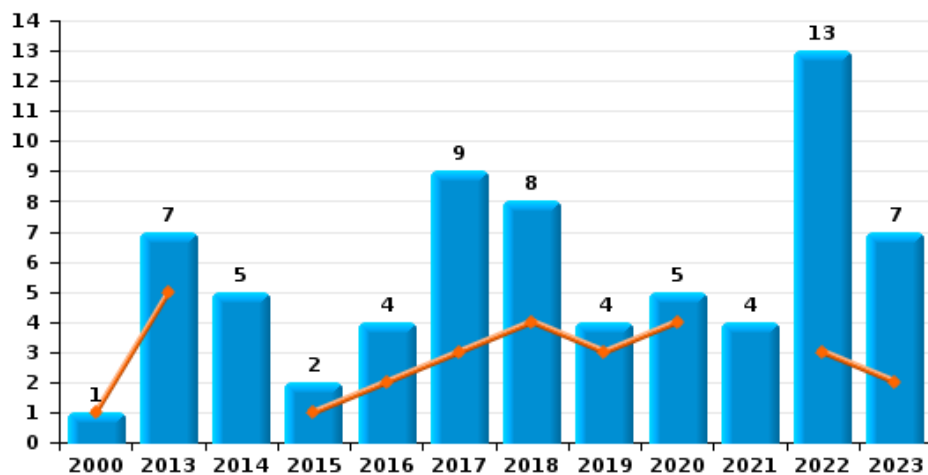
Vol à main armée



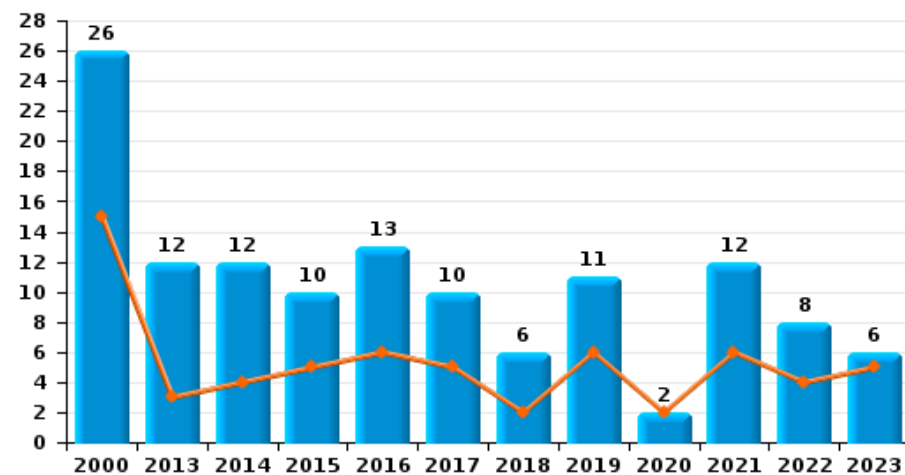
Vol à l'étalage



Vol avec violence sans arme



Vol à la tire

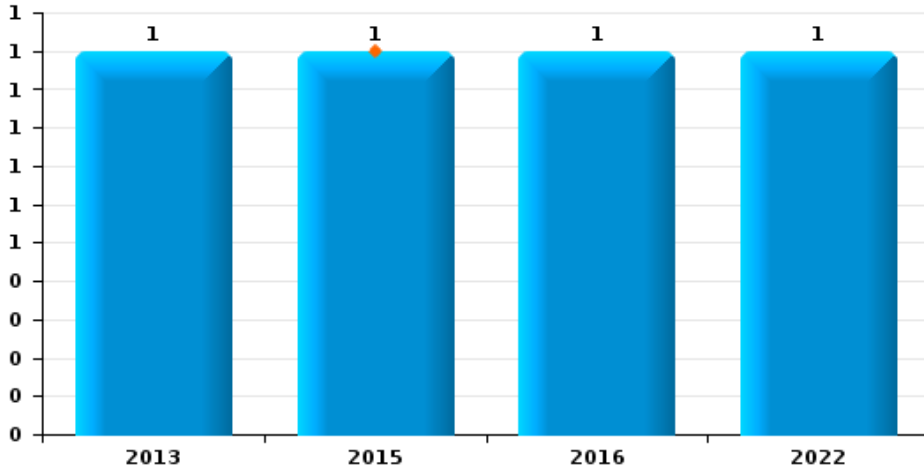




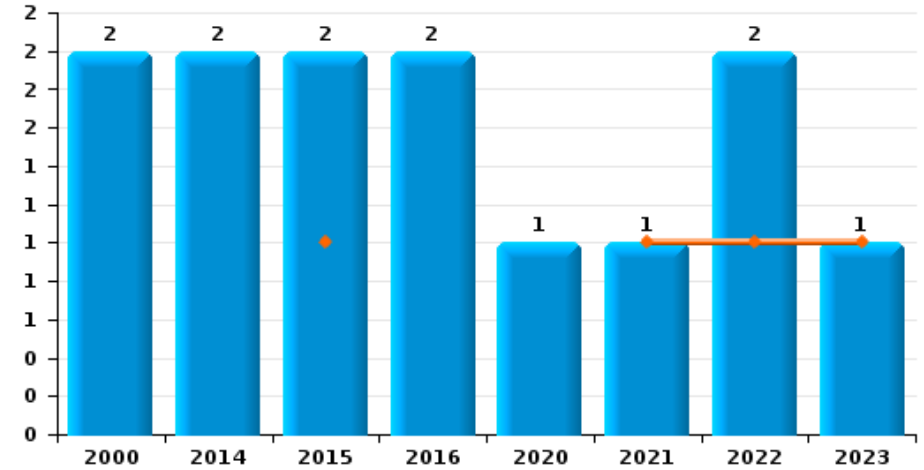
Durbuy



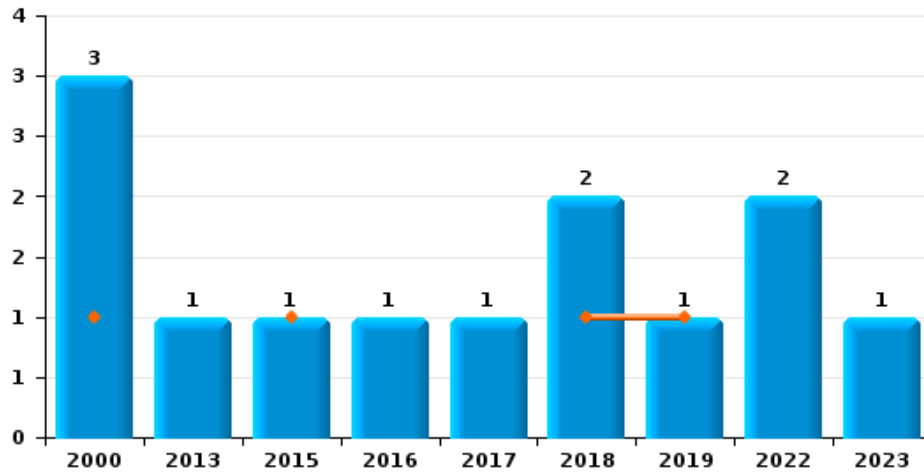
Arrachage de sac à main



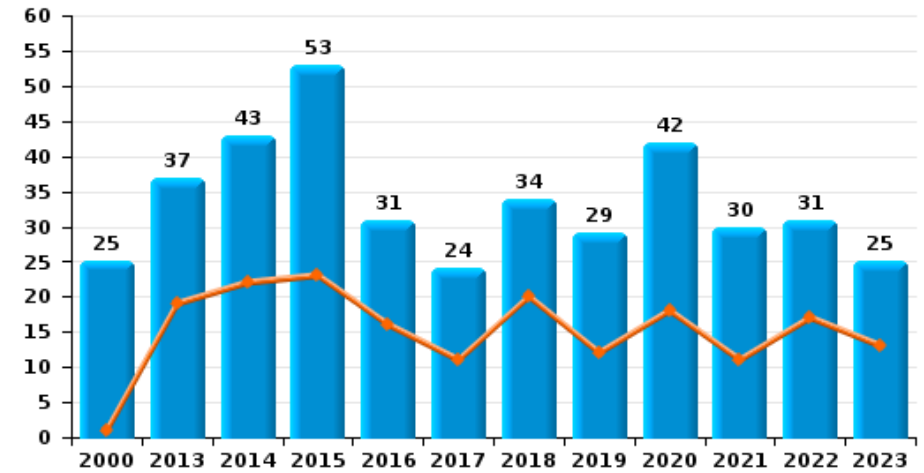
Graffiti



Vol à l'arraché



Dégradation de voiture





Durbuy

FC Vol moyen de transport

		2000	2013	2014	2015	2016	2017	2018	2019	2020	2021	2022	2023
Vol de voiture	Sem 1	17	2	5	1	4	5	4	1		3	3	3
	Sem 2	17	5	6	4	7	2	2	1	2	5	7	1
	Total	34	7	11	5	11	7	6	2	2	8	10	4
Vol de moto	Sem 1				1	3	3	2			2		1
	Sem 2		1	1	1	1		4		1	1		2
	Total		1	1	2	4	3	6		1	3		3
Carjacking	Sem 1							1					
	Total							1					
Homejacking	Sem 1	1											
	Sem 2				1								
	Total	1			1								
Vol dans les garages	Sem 1			1		2	1	2					
	Sem 2		5	1		1				1			
	Total		5	2		3	1	2		1			
Vol de vélomoteur	Sem 1	7	2	5	1	1	1			1	1		
	Sem 2	3	2	3	3	1	2			1	1	1	
	Total	10	4	8	4	2	3			2	2	1	
Vol de vélo	Sem 1	4	4		7	5	1	2	4	9	5		4
	Sem 2	4	3	4	5	4	3	7	2	4	1	7	6
	Total	8	7	4	12	9	4	9	6	13	6	7	10



FC Cambriolage

		2000	2013	2014	2015	2016	2017	2018	2019	2020	2021	2022	2023
Cambriolage dans habitation	Sem 1	29	44	39	53	32	21	52	42	31	15	21	8
	Sem 2	20	48	56	27	32	32	47	50	20	15	22	18
Total		49	92	95	80	64	53	99	92	51	30	43	26
Cambriolage ds entreprise ou commerce	Sem 1	9	7	17	13	4	7	8	6	4	3		3
	Sem 2	12	17	11	13	7	8		5	7		8	3
Total		21	24	28	26	11	15	8	11	11	3	8	6
Cambriolage ds service public ou bâtiment administ	Sem 1	6	4	4	2	5	8		4	3	4	3	2
	Sem 2	6	3	5	8	7	4	6	5	4		1	1
Total		12	7	9	10	12	12	6	9	7	4	4	3
Vol au béliier	Sem 1			1	2								
	Sem 2	1											
Total		1		1	2								
Cambriolage dans bâtiment (total)	Sem 1	43	54	59	67	41	34	60	52	38	22	24	13
	Sem 2	38	67	72	48	46	44	53	60	31	15	31	22
Total		81	121	131	115	87	78	113	112	69	37	55	35



FC Vol autre

		2000	2013	2014	2015	2016	2017	2018	2019	2020	2021	2022	2023
Vol à main armée	Sem 1	2	1	1									
	Sem 2	1	2	1		2	3	1	2		4		
	Total	3	3	2		2	3	1	2		4		
Vol avec violence sans arme	Sem 1	1	5		1	2	3	4	3	4		3	2
	Sem 2		2	5	1	2	6	4	1	1	4	10	5
	Total	1	7	5	2	4	9	8	4	5	4	13	7
Vol dans ou sur un véhicule	Sem 1	12	20	27	32	25	20	15	15	9	14	7	9
	Sem 2	33	32	49	37	46	21	10	22	12	27	5	2
	Total	45	52	76	69	71	41	25	37	21	41	12	11
Vol d'armes et explosifs	Sem 1	3	2	2	2		2	2	1	2	1		
	Sem 2	6	3	1	3		8	3	1				
	Total	9	5	3	5		10	5	2	2	1		
Arrachage de sac à main	Sem 1				1								
	Sem 2		1			1						1	
	Total		1		1	1						1	
Vol à l'arraché	Sem 1	1			1			1	1				
	Sem 2	2	1			1	1	1				2	1
	Total	3	1		1	1	1	2	1			2	1
Vol à la tire	Sem 1	15	3	4	5	6	5	2	6	2	6	4	5
	Sem 2	11	9	8	5	7	5	4	5		6	4	1
	Total	26	12	12	10	13	10	6	11	2	12	8	6
Vol à l'étalage	Sem 1	3	4	4		8	4	4	3	3	1	9	7
	Sem 2	2	3	1	4	4	14	8	5	1	2	6	13
	Total	5	7	5	4	12	18	12	8	4	3	15	20



FC Vol autre

		2000	2013	2014	2015	2016	2017	2018	2019	2020	2021	2022	2023
Vol par ruse	Sem 1	1	2		2		2	2	3				1
	Sem 2	3	4	2	1	3		1	1			1	
	Total	4	6	2	3	3	2	3	4			1	1
Vol de métaux	Sem 1	4	5	7	2		1			1		8	4
	Sem 2	2	3	5	2	3		5	1	1		3	1
	Total	6	8	12	4	3	1	5	1	2		11	5
Vol sur les chantiers	Sem 1	3	7	4	1	5	1			2		7	1
	Sem 2	2	3	4	2		1	1		1		3	
	Total	5	10	8	3	5	2	1		3		10	1
Home-invasion	Sem 1							1		1			
	Sem 2								1			1	
	Total							1	1	1		1	
Vol d'animaux	Sem 1	2			2		1				1		
	Sem 2		2		3			1		2	1		
	Total	2	2		5		1	1		2	2		
Vol de cargaison	Sem 1					1							
	Total					1							



Criminalité ICT

		2000	2013	2014	2015	2016	2017	2018	2019	2020	2021	2022	2023
Fraude de cartes de paiements	Sem 1		8	2	4	5	6	3	8	2	1	5	6
	Sem 2		3	9	5	4	4	5	11	3	2	3	3
	Total		11	11	9	9	10	8	19	5	3	8	9
Phishing	Sem 1											1	
	Sem 2			2					1	1		1	1
	Total			2					1	1		2	1
Shouldersurfing	Sem 1								8				1
	Sem 2				1	1		1			1		
	Total				1	1		9			1		1



FC Autre

		2000	2013	2014	2015	2016	2017	2018	2019	2020	2021	2022	2023
Violence contre les métiers d'intérêt général	Sem 1		3					1			1		
	Sem 2		1	3			1				1		
	Total		4	3			1	1			2		
Viol collectif	Sem 2	1						2					
	Total	1						2					
Graffiti	Sem 1				1						1	1	1
	Sem 2	2		2	1	2				1		1	
	Total	2		2	2	2				1	1	2	1
Dégradation de voiture	Sem 1	1	19	22	23	16	11	20	12	18	11	17	13
	Sem 2	24	18	21	30	15	13	14	17	24	19	14	12
	Total	25	37	43	53	31	24	34	29	42	30	31	25
Rixe au couteau	Sem 1	3							2	1			
	Sem 2				1		1		1			3	
	Total	3			1		1		3	1		3	



PH Violence intrafamiliale (VIF)

		2000	2013	2014	2015	2016	2017	2018	2019	2020	2021	2022	2023
VIF: physique, dans le couple	Sem 1	2	7	15	10	12	6	16	16	18	16	20	21
	Sem 2	1	6	14	12	12	15	13	12	19	21	22	16
Total		3	13	29	22	24	21	29	28	37	37	42	37
VIF: physique, envers des descendants	Sem 1		2		1	1	5	4	1	3	1	5	
	Sem 2		2	3	3		3	1	2	4	1	1	2
Total			4	3	4	1	8	5	3	7	2	6	2
VIF: physique, envers d'autres membres	Sem 1	8	2	1	1	3	2	3	4	1	4	6	2
	Sem 2	2	2	2	6	2	4	9	1	6	1	4	8
Total		10	4	3	7	5	6	12	5	7	5	10	10
VIF: sexuelle, envers des descendants	Sem 1					1	1	1					
	Sem 2				1	1		2		2			
Total					1	2	1	3		2			
VIF: psychique, dans le couple	Sem 1	3	10	17	9	9	5	16	6	2	16	11	10
	Sem 2	4	10	10	7	7	10	4	17	16	11	11	3
Total		7	20	27	16	16	15	20	23	18	27	22	13
VIF: psychique, envers des descendants	Sem 1				1	1							1
	Sem 2						1						
Total					1	1	1						1
VIF: psychique, envers d'autres membres	Sem 1						4		1				
	Sem 2					2	2	1					2
Total						2	6	1	1				2
VIF: économique, dans le couple	Sem 1		1	2	1			1				1	1
	Sem 2						2		1		1		1
Total			1	2	1		2	1	1		1	1	2
VIF: économique, envers des descendants	Sem 2				1								
Total					1								



PH Violence intrafamiliale (VIF)

		2000	2013	2014	2015	2016	2017	2018	2019	2020	2021	2022	2023
VIF: économique, envers d'autres membres	Sem 1	5	1	2	6	1	5		1	4	1		2
	Sem 2	4		4	2	1	2	2	4			2	1
Total		9	1	6	8	2	7	2	5	4	1	2	3



PH Hormones et dopage

		2000	2013	2014	2015	2016	2017	2018	2019	2020	2021	2022	2023
Dopage humain	Sem 1									1			
	Sem 2				1	1	1			1			
	Total				1	1	1			2			
Engraissement illégal	Sem 2	1											
	Total	1											



PH Drogues

		2000	2013	2014	2015	2016	2017	2018	2019	2020	2021	2022	2023
Vente de cocaïne	Sem 1						2	4	5	5	1	1	
	Sem 2			1	3	1		2	1		1	2	4
	Total			1	3	1	2	6	6	5	2	3	4
Import-export de drogues synthétiques	Sem 1								1				
	Total								1				
Vente de drogues synthétiques	Sem 1				2			1		1		2	1
	Sem 2						1					1	2
	Total				2		1	1		1		3	3
Production de cannabis (culture)	Sem 1											1	
	Sem 2		1	2			1	1		2			
	Total		1	2			1	1		2		1	



PH Trafic d'armes

		2000	2013	2014	2015	2016	2017	2018	2019	2020	2021	2022	2023
Commerce et production d'arme à feu et mun.	Sem 1			1				2					
	Sem 2											1	1
Total				1				2				1	1
Commerce et production d'arme non à feu	Sem 2											1	
	Total											1	



PH Traite des êtres humains

		2000	2013	2014	2015	2016	2017	2018	2019	2020	2021	2022	2023
TEH - exploitation sexuelle	Sem 2			1									
	Total			1									



PH Violence dans l'espace public

		2000	2013	2014	2015	2016	2017	2018	2019	2020	2021	2022	2023
Violence physique (transport public)	Sem 1		1	1			2		2				2
	Sem 2			1			2			1		1	
Total			1	2			4		2	1		1	2
Violence physique (voie publique)	Sem 1	15	12	18	8	7	9	9	15	13	6	15	11
	Sem 2	6	12	11	15	4	11	9	10	7	7	18	25
Total		21	24	29	23	11	20	18	25	20	13	33	36
Violence physique (autre endroit public)	Sem 1		1	1	1		2	2			1	1	4
	Sem 2	1					2	2		3		1	
Total		1	1	1	1		4	4		3	1	2	4
Violence physique (endroit accessible au public)	Sem 1	5	6	5	5	8	4	5	10	6	4	9	15
	Sem 2	9	8	10	6	9	6	3	13	3	4	8	6
Total		14	14	15	11	17	10	8	23	9	8	17	21
Violence sexuelle (transport public)	Sem 1						1						
	Total						1						
Violence sexuelle (voie publique)	Sem 1	2	2	1	1		1				2		1
	Sem 2		3	1			1	1	3	2	1		
Total		2	5	2	1		2	1	3	2	3		1
Violence sexuelle (autre endroit public)	Sem 1			2	1					1			
	Sem 2	2					2				1		1
Total		2		2	1		2			1	1		1
Violence sexuelle (endroit accessible au public)	Sem 1	1		1		2		1			1	2	
	Sem 2	1	2	1	3		1	2	1	2		4	2
Total		2	2	2	3	2	1	3	1	2	1	6	2
Violence psychique (transport public)	Sem 1		1		2	1	4		3				1
	Sem 2			1					1	1		1	
Total			1	1	2	1	4		4	1		1	1



PH Violence dans l'espace public

		2000	2013	2014	2015	2016	2017	2018	2019	2020	2021	2022	2023
Violence psychique (voie publique)	Sem 1	13	6	2	9	8	9	3	10	10	3	7	3
	Sem 2	12	7	4	4	7	3	6	8	8	6	14	14
	Total	25	13	6	13	15	12	9	18	18	9	21	17
Violence psychique (autre endroit public)	Sem 1		1	1	1			1		1	2		
	Sem 2	1			1					1	1	1	1
	Total	1	1	1	2			1		2	3	1	1
Violence psychique (endroit accessible au public)	Sem 1	4	7	4	3	3	3	2	4	7	2	7	5
	Sem 2	11	3	2	4	3	4	5	5	3	6	5	8
	Total	15	10	6	7	6	7	7	9	10	8	12	13
Vol à main armée (voie publique)	Sem 1	1											
	Sem 2						1				1		
	Total	1					1				1		
Vol à main armée (autre endroit public)	Sem 2				1								
	Total				1								
Vol à main armée (endroit accessible au public)	Sem 1		1	1									
	Sem 2	1	1	1				1			1		
	Total	1	2	2				1			1		
Vol avec violence sans arme (transport public)	Sem 1		1										
	Sem 2											1	
	Total		1									1	
Vol avec violence sans arme (voie publique)	Sem 1		3						1	1			
	Sem 2		1			2	2	1			2	1	3
	Total		4			2	2	1	1	1	2	1	3
Vol avec violence sans arme (autre endroit public)	Sem 1							1					1
	Sem 2				1								1
	Total				1			1					2



PH Violence dans l'espace public

		2000	2013	2014	2015	2016	2017	2018	2019	2020	2021	2022	2023
Vol avec violence sans arme (endr. acces. au pub.)	Sem 1				1		2					2	1
	Sem 2			5			2	1				3	1
Total				5	1		4	1				5	2



PH Autre

		2000	2013	2014	2015	2016	2017	2018	2019	2020	2021	2022	2023
Faux policiers	Sem 1		1		1								
	Total		1		1								
Cyberharcèlement	Sem 1		7	8	6	11	7	3	4	3	8	2	
	Sem 2		3	6	11	7	8	3	7	1	1	2	1
	Total		10	14	17	18	15	6	11	4	9	4	1
Fraude à l'identité	Sem 1		1	1	4	2	8	2	2	2	1	5	3
	Sem 2				3	3	3	2	1	3	6	5	5
	Total		1	1	7	5	11	4	3	5	7	10	8



Durbuy

2022

FC Vol moyen de transport

	Fév	Avr	Juin	Juil	Août	Sep	Oct	Déc	Total
Vol de voiture	1	1	1	2	3		1	1	10
Vol de vélomoteur								1	1
Vol de vélo				3	2	2			7

FC Cambriolage

	Jan	Fév	Mar	Avr	Mai	Juin	Juil	Août	Sep	Oct	Nov	Déc	Total
Cambriolage dans habitation	1	9	2	2	5	2	5	5		4	6	2	43
Cambriolage ds entreprise ou commerce							3		1	2	2		8
Cambriolage ds service public ou bâtiment administ					3				1				4
Cambriolage dans bâtiment (total)	1	9	2	2	8	2	8	5	2	6	8	2	55

FC Vol autre

	Jan	Fév	Mar	Avr	Mai	Juin	Juil	Août	Sep	Oct	Nov	Déc	Total
Vol avec violence sans arme		1		1		1	3		2		2	3	13
Vol dans ou sur un véhicule		1	2	1	2	1	1	1		2		1	12
Arrachage de sac à main							1						1
Vol à l'arraché							1					1	2
Vol à la tire	1	1		1	1		2	1				1	8
Vol à l'étalage		5	1	2	1		2	1	1	1	1		15
Vol par ruse												1	1
Vol de métaux	2		2		4		1	1			1		11
Vol sur les chantiers	2	1	2		2			3					10
Home-invasion												1	1



Criminalité ICT

	Jan	Mar	Mai	Juin	Juil	Août	Nov	Total
Fraude de cartes de paiements	3		1	1	1	1	1	8
Phishing		1				1		2

FC Autre

	Jan	Fév	Mar	Avr	Mai	Juin	Juil	Août	Sep	Oct	Nov	Déc	Total
Graffiti					1		1						2
Dégradation de voiture	5	1	2	4	2	3	3	2	2	1	3	3	31
Rixe au couteau							1			1	1		3

PH Violence intrafamiliale (VIF)

	Jan	Mar	Avr	Mai	Juin	Juil	Août	Sep	Oct	Nov	Déc	Total
VIF: physique, dans le couple	2	7	2	4	5	4	4	1	5	4	4	42
VIF: physique, envers des descendants	1		2	1	1						1	6
VIF: physique, envers d'autres membres		2	2	2					1		3	10
VIF: psychique, dans le couple	1	4	2	1	3	1	4		4	1	1	22
VIF: économique, dans le couple		1										1
VIF: économique, envers d'autres membres						1		1				2

PH Drogues

	Jan	Avr	Juin	Juil	Sep	Total
Vente de cocaïne			1	1	1	3
Vente de drogues synthétiques	1	1		1		3
Production de cannabis (culture)			1			1

PH Trafic d'armes

	Juil	Août	Total
Commerce et production d'arme à feu et mun.		1	1
Commerce et production d'arme non à feu	1		1



PH Violence dans l'espace public

	Jan	Fév	Mar	Avr	Mai	Juin	Juil	Août	Sep	Oct	Nov	Déc	Total
Violence physique (transport public)												1	1
Violence physique (voie publique)	1		2	1	5	6	2	3	3	5	3	2	33
Violence physique (autre endroit public)						1				1			2
Violence physique (endroit accessible au public)		1	2	5		1	2	2		2	1	1	17
Violence sexuelle (endroit accessible au public)						2	2			2			6
Violence psychique (transport public)										1			1
Violence psychique (voie publique)	3				2	2		4	1	4	4	1	21
Violence psychique (autre endroit public)												1	1
Violence psychique (endroit accessible au public)	1		3	1	1	1	2	1		1	1		12
Vol avec violence sans arme (transport public)												1	1
Vol avec violence sans arme (voie publique)									1				1
Vol avec violence sans arme (endr. acces. au pub.)		1		1			1		1		1		5

PH Autre

	Mar	Avr	Mai	Juin	Août	Oct	Déc	Total
Cyberharcèlement	2						2	4
Fraude à l'identité	1	1	2	1	3	2		10



2023

FC Vol moyen de transport

	Mar	Avr	Mai	Juin	Juil	Août	Sep	Oct	Total
Vol de voiture	1	1	1			1			4
Vol de moto		1				1		1	3
Vol de vélo		1	1	2	4		2		10

FC Cambriolage

	Jan	Fév	Mar	Avr	Mai	Juin	Juil	Août	Sep	Oct	Nov	Déc	Total
Cambriolage dans habitation	1	1		1	2	3	1	3	10	2	1	1	26
Cambriolage ds entreprise ou commerce		1	1		1		1			1	1		6
Cambriolage ds service public ou bâtiment administ		1	1									1	3
Cambriolage dans bâtiment (total)	1	3	2	1	3	3	2	3	10	3	2	2	35

FC Vol autre

	Jan	Fév	Mar	Avr	Mai	Juil	Août	Sep	Oct	Nov	Déc	Total
Vol avec violence sans arme		1		1		1	1	1		1	1	7
Vol dans ou sur un véhicule	3	1	2		3			2				11
Vol à l'arraché							1					1
Vol à la tire	1	1	2		1				1			6
Vol à l'étalage	2	1	1	1	2		5	1	3	2	2	20
Vol par ruse	1											1
Vol de métaux		1			3					1		5
Vol sur les chantiers	1											1



Criminalité ICT

	Jan	Fév	Mar	Avr	Nov	Déc	Total
Fraude de cartes de paiements	2	2	1	1	1	2	9
Phishing						1	1
Shouldersurfing	1						1

FC Autre

	Jan	Fév	Mar	Avr	Mai	Juil	Oct	Nov	Déc	Total
Graffiti				1						1
Dégradation de voiture	1	2	2	4	4	4	4	2	2	25

PH Violence intrafamiliale (VIF)

	Jan	Fév	Mar	Avr	Mai	Juin	Juil	Août	Sep	Oct	Nov	Déc	Total
VIF: physique, dans le couple	4	5		5	3	4	1	4	2	3	1	5	37
VIF: physique, envers des descendants								1	1				2
VIF: physique, envers d'autres membres	1				1		1	1	4	1		1	10
VIF: psychique, dans le couple	2		3	1	2	2	2			1			13
VIF: psychique, envers des descendants						1							1
VIF: psychique, envers d'autres membres								1			1		2
VIF: économique, dans le couple	1											1	2
VIF: économique, envers d'autres membres				1		1	1						3

PH Drogues

	Juin	Sep	Oct	Total
Vente de cocaïne		3	1	4
Vente de drogues synthétiques	1	2		3

PH Trafic d'armes

	Août	Total
Commerce et production d'arme à feu et mun.	1	1



PH Violence dans l'espace public

	Jan	Fév	Mar	Avr	Mai	Juin	Juil	Août	Sep	Oct	Nov	Déc	Total
Violence physique (transport public)		1				1							2
Violence physique (voie publique)	4		1	1	2	3	6	2	5	2		10	36
Violence physique (autre endroit public)	1					3							4
Violence physique (endroit accessible au public)	2	4	2	1	3	3		3	1			2	21
Violence sexuelle (voie publique)		1											1
Violence sexuelle (autre endroit public)											1		1
Violence sexuelle (endroit accessible au public)									2				2
Violence psychique (transport public)						1							1
Violence psychique (voie publique)	2				1		2		2	4	4	2	17
Violence psychique (autre endroit public)							1						1
Violence psychique (endroit accessible au public)			1	1	3		1	1	1			5	13
Vol avec violence sans arme (voie publique)							1				1	1	3
Vol avec violence sans arme (autre endroit public)		1						1					2
Vol avec violence sans arme (endr. acces. au pub.)				1					1				2

PH Autre

	Mar	Mai	Juil	Sep	Nov	Déc	Total
Cyberharcèlement					1		1
Fraude à l'identité	1	2	1	2		2	8

STATISTIQUES POLICIERES DE CRIMINALITE

LIEU DE PERPETRATION: COMMUNE

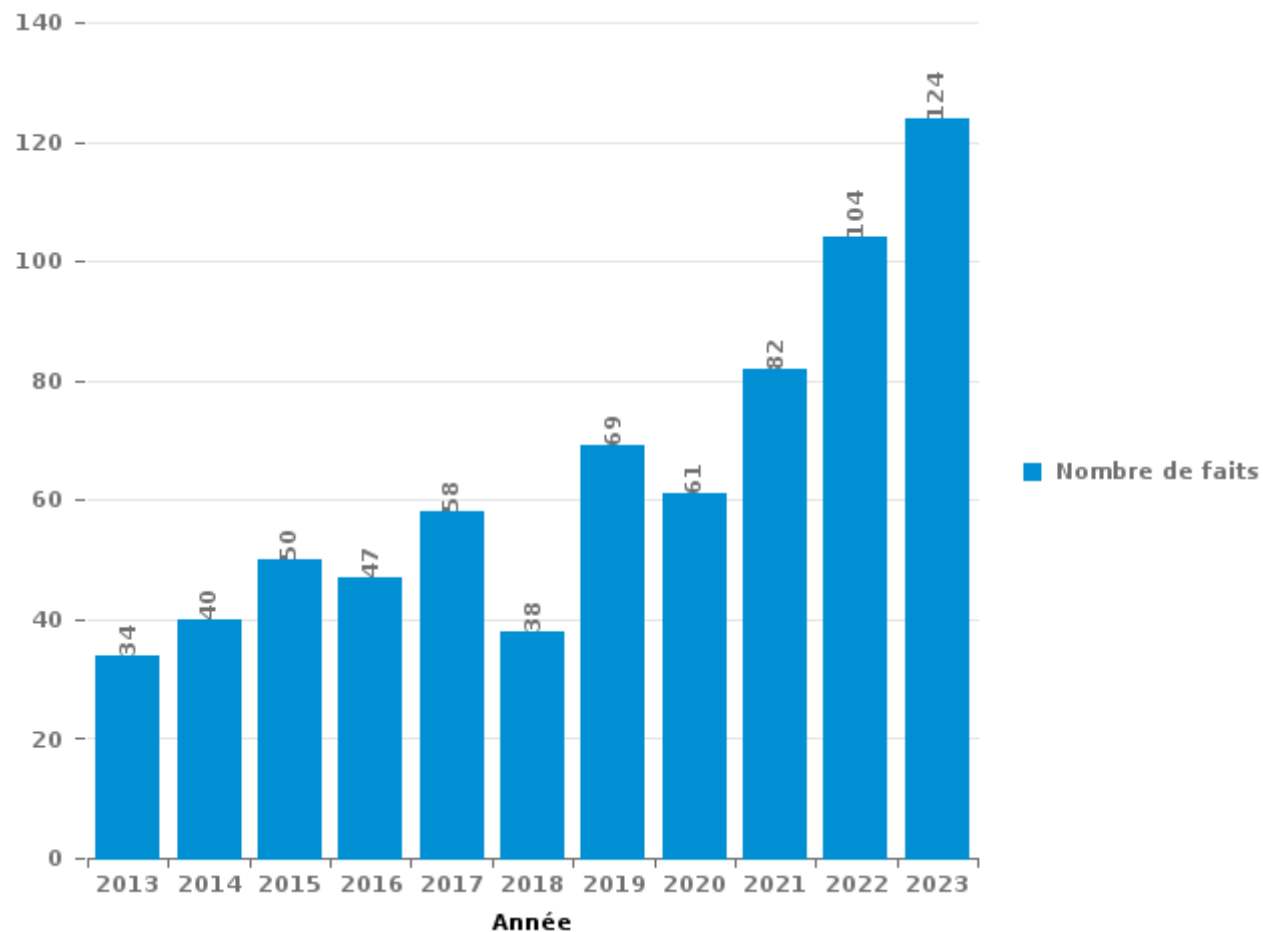
Durbuy

PARTIE III : ICT



Durbuy

Nombre total de délits avec un élément ICT/online, depuis 2013





Criminalité ICT/online au sens strict

Infractions (exhaustif)

	2013	2014	2015	2016	2017	2018	2019	2020	2021	2022	2023
Criminalité informatique: Faux en informatique:		1		1	1				1		
Criminalité informatique: Fraude informatique:	15	14	14	12	15	12	29	20	23	34	39
Criminalité informatique: Hacking:	2		3		3	2	2	4	2	6	8
Criminalité informatique: Sabotage:	1		1				1	1		1	
Total:	18	15	18	13	19	14	32	25	26	41	47

Figures criminelles (à considérer spécifiquement – ne pas additionner avec d'autres éléments – risque de double comptage!)

	2013	2014	2015	2016	2017	2018	2019	2020	2021	2022	2023
Fraude de cartes de paiements	11	11	9	9	10	8	19	5	3	8	9
Phishing		2					1	1		2	1
Shouldersurfing				1	1		9		1		1



Criminalité ICT/online au sens large

Infractions (uniquement si code-fait existe)

	2013	2014	2015	2016	2017	2018	2019	2020	2021	2022	2023
Fraude: Escroquerie: Fraude par internet	6	10	10	14	23	17	20	28	44	58	78
Infr. contre autres valeurs morales et sentiments: Cyberlokkung (leurre de mineur par ICT):							1	1			
Infr. contre les moeurs: Grooming (contact par ICT avec mineur < 16 ans):					1				1		
Infr. contre les moeurs: Pornographie infantine: Accès pornographie infantine via technologie								1	1		
Infr. contre les moeurs: Voyeurisme: Diffusion enregistrement nudité ou intimité									1	2	
Total:	6	10	10	14	24	17	21	30	47	60	78

Figures criminelles (à considérer spécifiquement – ne pas additionner avec d'autres éléments – risque de double comptage!)

	2013	2014	2015	2016	2017	2018	2019	2020	2021	2022	2023
Cyberharcèlement	10	14	17	18	15	6	11	4	9	4	1

STATISTIQUES POLICIERES DE CRIMINALITE

LIEU DE PERPETRATION: COMMUNE

Durbuy

PARTIE IV : DESTINATION LIEU



Durbuy

Vol et extorsion

	2000	2013	2014	2015	2016	2017	2018	2019	2020	2021	2022	2023
Habitation: maison	72	107	108	76	67	48	95	93	51	32	47	30
Voie publique	60	34	33	38	49	31	36	40	26	35	27	30
Habitation: autre	58	94	38	39	20	12	32	13	37	24	10	5
Parking	28	36	49	48	51	34	26	19	21	29	5	6
Magasin	20	15	15	17	17	29	24	20	15	9	25	24
Culture et loisirs	28	25	20	11	13	7	7	15	11	4	5	15
Horeca	25	13	22	16	20	11	9	10	6	6	10	6
Terrain	12	24	13	11	8	7	8	4	2	1	3	11
Habitation: appartement	3	11	11	12	16	12	7	6	9	6	7	2
Habitation: dépendances	3		6	7	9	4	8	16	15	8	12	5
Habitation: allée		6	7	4	7	11	5	9	7	8	8	6
Inconnue	12	4	2	10	6	5	9	3	3	2	5	3
Service public	7	5	10	8	7	4		6	4		5	2
Habitation: non précisée	5	4	5	8	1	4	12	5	3	1	5	2
Institution d'enseignement	10	4	1	6	7	4	5	5	3	3	2	2
Chantier	5	9	7	3	5	2	1		3		10	1
Entreprise	5	2	8	5	2	3	1	6	1	2	3	8
Autre	1	6	5	3	4	2	4	3	1	3	2	2
Infrastructure sportive	14	3	6	4	1		2		2		2	1
Station essence	1	3	2	8	7	4	7	1	1		1	
Habitation: garage		2		1		3	4	2	1	6	2	3
Stade	3	1	3	2	4	1	2					
Station de bus / métro et gare de chemin de fer	2	1	2	1	2		1			2	4	
Banque / institution financière			1	1	1	4	1	1				3
Bâtiment administratif	2	2		2		1		1		2	1	
Cimetière	1	1		2				1	1	4		1
Edifice religieux / lieu du culte	4		1			3	2		1			
Maison de repos		4	2			1		2		2		
Service	1		3	2		1	1	1		1		1
Moyen de transport: voiture	3		1		3					1	1	
Moyen de transport: train / tram / métro	1	1				1				2		
Aéroport		1		2	1							
Médecin / dentiste / pharmacien				1				1			1	1
Eaux intérieures et maritimes			2	1								
Moyen de transport: autobus / autocar				1		1						
Moyen de transport: camion									2			
Emplacement de vélo									1			
Hôpital										1		
Moyen de transport: autre			1									
Total	386	418	384	350	328	250	309	283	227	194	203	170

FPF/DGR/DRI/BIPOL - Statistiques policières de criminalité (date de clôture: 19/04/2024)
 Les données pour les années 2001 jusqu'à 2012 ne sont plus publiées mais restent disponibles sur demande auprès du service BIPOL.



Durbuy

Dégradation de la propriété

	2000	2013	2014	2015	2016	2017	2018	2019	2020	2021	2022	2023
Habitation: résidence principale	30	28	29	20	31	28	24	31	22	16	21	24
Voie publique	37	26	26	23	14	15	15	19	26	18	20	12
Parking	12	16	9	25	6	13	15	7	12	11	10	11
Habitation: résidence secondaire	7	4	10	9	6	5	3	4	3	6	3	4
Horeca	11	4	3	6	3	3	3	4	7	3	1	1
Habitation: allée	2	2	2	3	6	2	6	4	5		7	9
Terrain	7	1	5	6	4	3	1	8		2	1	2
Culture et loisirs	11	3	4		2	2	3	1	1	2	1	
Habitation: jardin		3		2	3	2	1	1	1	2	6	5
Institution d'enseignement	3	3		1	5	1	1	1			7	2
Habitation: dépendances	2	3			3		4	1	3		3	2
Habitation: non précisée	1	2	1	1		2	3		4	2	1	2
Entreprise	2		3			1	2	1			4	2
Magasin	2		3	1	1	1	2			3	1	
Inconnue		2	1		2			1	1	1	2	1
Service public	4		1		1	2				2	1	
Cimetière		4	1	1		1	1	1				
Infrastructure sportive	2		2			1		1			1	2
Chantier	1	1	3					1		1	1	
Moyen de transport: voiture	1	1		3				1				1
Autre		1			1	1		1		1	1	
Stade		2				3			1			
Bâtiment administratif			2								1	1
Edifice religieux / lieu du culte			1			1			1			
Habitation: garage					1	1			1			
Service	1			1			1					
Eaux intérieures et maritimes									2			
Médecin / dentiste / pharmacien			1									1
Moyen de transport: autre					1					1		
Station de bus / métro et gare de chemin de fer											1	1
Station essence	1									1		
Banque / institution financière	1											
Bureau de police				1								
Emplacement de vélo												1
Total	138	106	107	103	90	88	85	88	90	72	94	84



Durbuy

Infractions contre l'intégrité physique

	2000	2013	2014	2015	2016	2017	2018	2019	2020	2021	2022	2023
Habitation	23	37	49	48	42	49	58	40	63	47	61	44
Voie publique	23	29	31	25	13	27	27	29	24	15	36	40
Horeca	7	6	6	3	3		3	13	3	7	7	7
Institution d'enseignement	1	7	2	4	3	8	6	3	1	4	6	4
Culture et loisirs	5	6	4	3	6	4	2	5	1	1	4	6
Habitation: allée	4	4	3	1	4	1	1	3	1	5	2	2
Parking	1		2	6	3	3	2	2	2	1	4	3
Terrain	1	2	2	1		3		3	1	1	3	7
Inconnue	6	2	4	3	1	1	1	2		1		2
Magasin			1	3	1	1		1	1		1	1
Service public			1		2	1			1	4		1
Station de bus / métro et gare de chemin de fer				1		4		1	1		1	1
Autre			1					1			2	3
Entreprise		2	1		2						1	
Infrastructure sportive		1					1	2	1		1	
Station essence	2				1			1				2
Habitation: jardin					1	1	1	1				
Moyen de transport: train / tram / métro							1					2
Aéroport		1	1									
Banque / institution financière						1						1
Stade		2										
Arrêt de bus / tram			1									
Médecin / dentiste / pharmacien									1			
Moyen de transport: autre												1
Service					1							
Total	73	99	109	98	83	104	103	107	101	86	129	127

FPF/DGR/DRI/BIPOL - Statistiques policières de criminalité (date de clôture: 19/04/2024)
 Les données pour les années 2001 jusqu'à 2012 ne sont plus publiées mais restent disponibles sur demande auprès du service BIPOL.

STATISTIQUES POLICIERES DE CRIMINALITE

LIEU DE PERPETRATION: COMMUNE

Durbuy

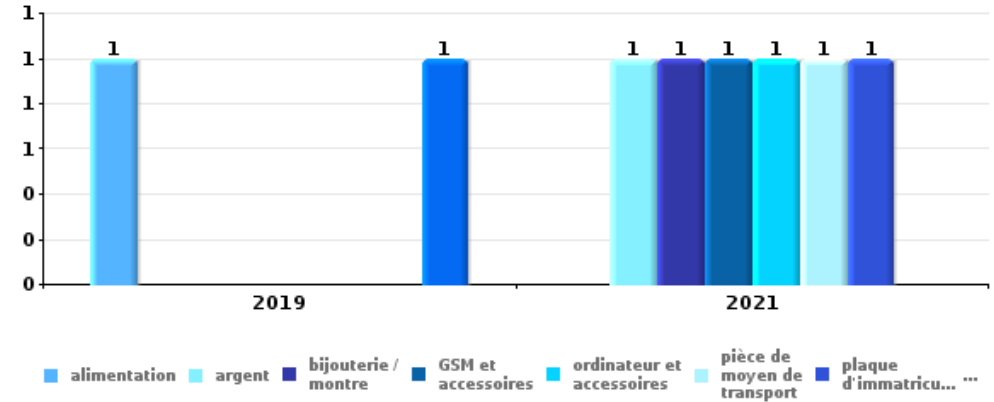
PARTIE V : OBJETS ET MOYENS DE TRANSPORT



Durbuy

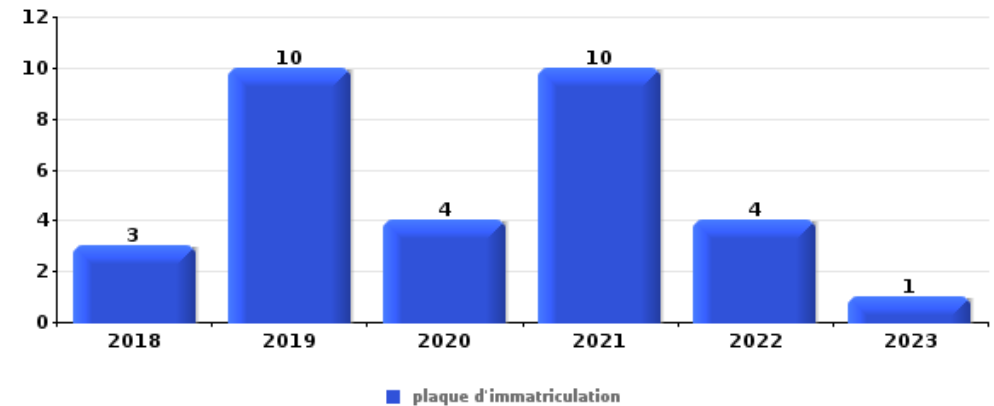
Vol à main armée

Top 5 Objets volés (sbd nombre de faits)		2018	2019	2020	2021	2022	2023
1	alimentation		1				
1	argent				1		
1	bijouterie / montre				1		
1	GSM et accessoires				1		
1	ordinateur et accessoires				1		
1	pièce de moyen de transport				1		
1	plaque d'immatriculation				1		
1	tabac		1				



Vol dans ou sur un véhicule

Top 5 Objets volés (sbd nombre de faits)		2018	2019	2020	2021	2022	2023
1	plaque d'immatriculation	3	10	4	10	4	1
2	argent	9	6	3	6		4
3	carte d'identité / passeport	5	9	5	6		2
4	permis de conduire	5	4	5	8		2
5	carte bancaire / carte de crédit	3	6	3	5		4

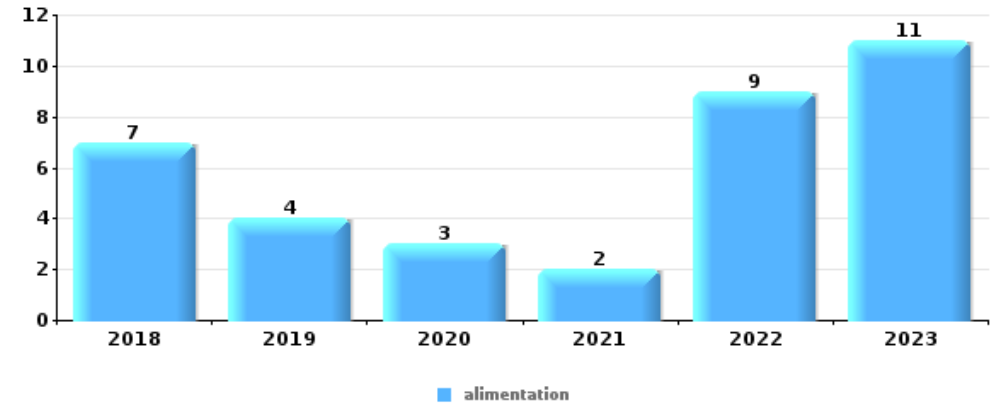




Vol à l'étalage

Top 5 Objets volés (sbd nombre de faits)

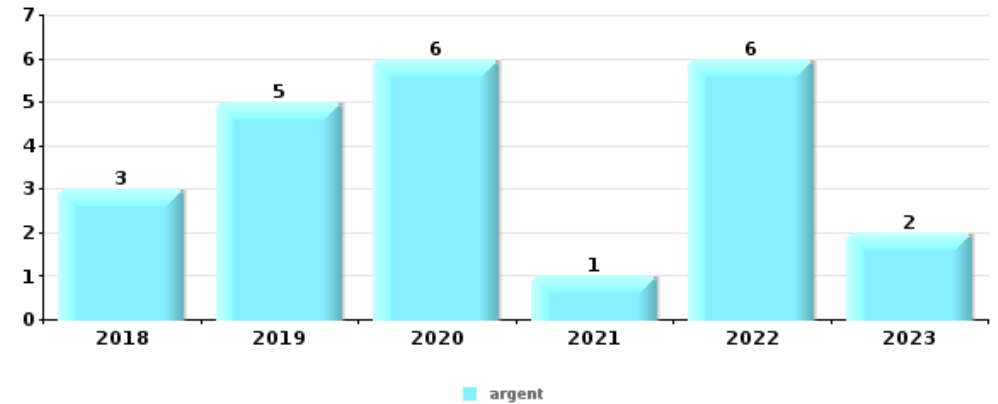
	2018	2019	2020	2021	2022	2023
1 alimentation	7	4	3	2	9	11
2 parfum / produit de beauté	1				2	
2 vêtement	1	1	1			
4 multimédia	2					
4 tabac					1	1



Cambrilage ds entreprise ou commerce

Top 5 Objets volés (sbd nombre de faits)

	2018	2019	2020	2021	2022	2023
1 argent	3	5	6	1	6	2
2 alimentation	4	2			1	1
3 ordinateur et accessoires	2	1	2			1
3 outillage	2	3	1			
5 multimédia		1	1			
5 sac à main	1		1			

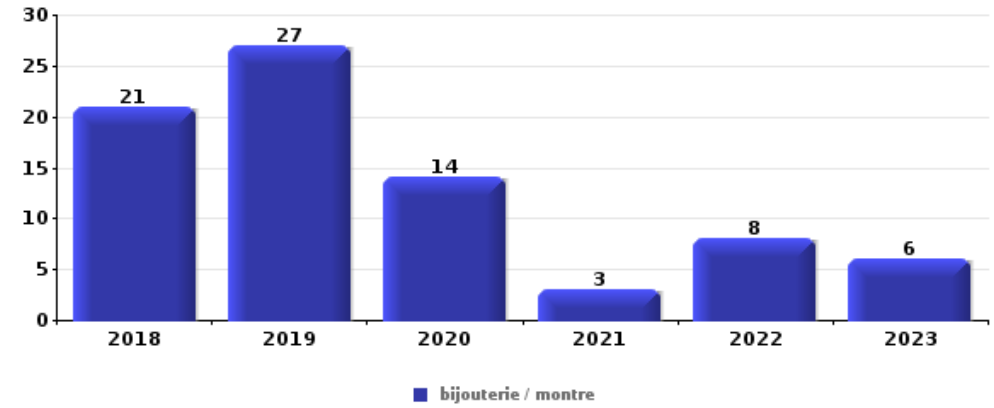




Cambrassage dans habitation

Top 5 Objets volés (sbd nombre de faits)

	2018	2019	2020	2021	2022	2023
1 bijouterie / montre	21	27	14	3	8	6
2 argent	10	21	13	3	7	5
3 multimédia	14	13	8	3	1	1
3 outillage	12	11	3	6	5	3
5 ordinateur et accessoires	5	8	4	2	5	2



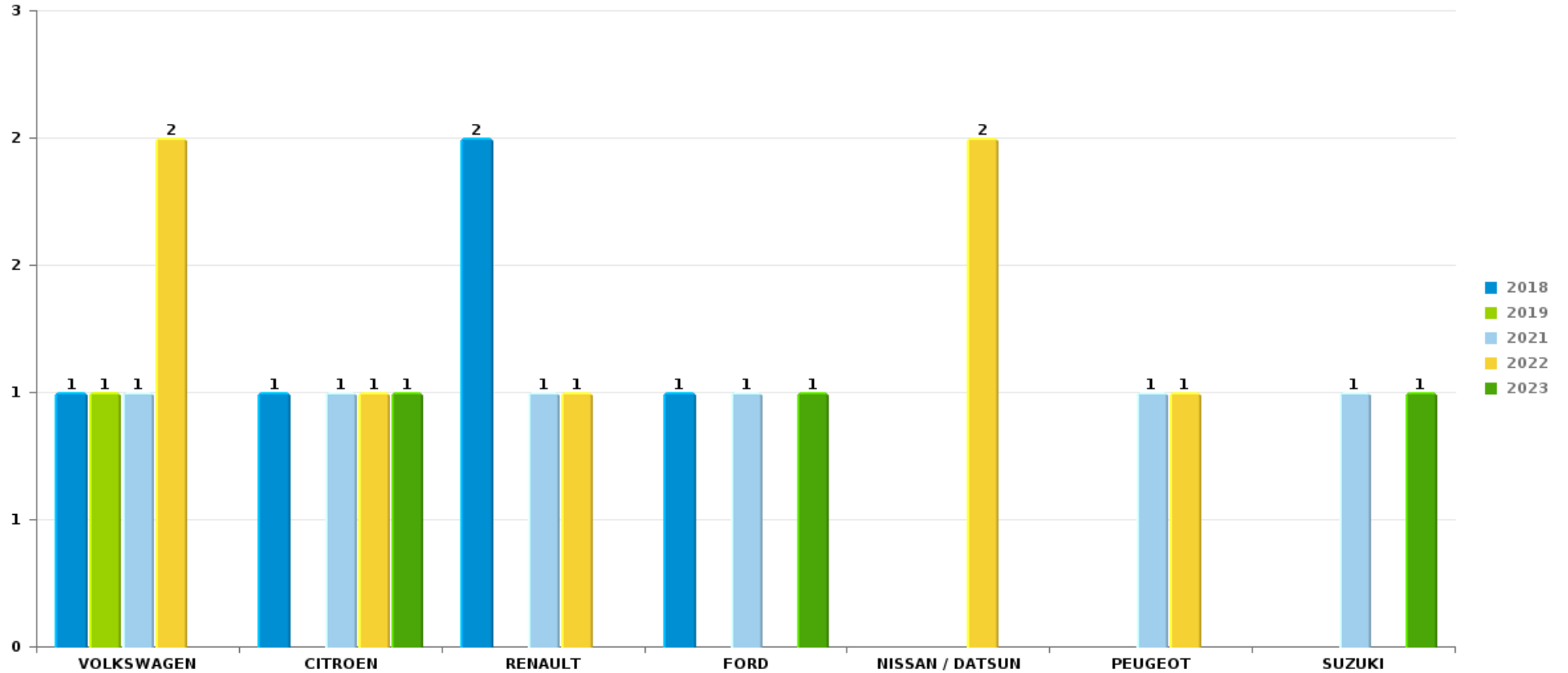
Remarque: en ce qui concerne les objets, aucun total n'est reproduit étant donné que plusieurs objets peuvent avoir été volés lors d'un même fait.



Durbuy

Vol de voiture

Nombre de voitures volées par marque (Top 5)



STATISTIQUES POLICIERES DE CRIMINALITE

LIEU DE PERPETRATION: COMMUNE

Durbuy

PARTIE VI : SUSPECTS



Partie 1: Niveau FAITS (comptage du nombre de faits pour lesquels un certain type de suspect est impliqué)

1.1. Nombre d'infractions selon le sexe des suspects identifiés (par catégorie principale)

Étant donné que, tant un suspect identifié masculin qu'un suspect identifié féminin peuvent être impliqués lors d'un même fait, il est possible que la somme des colonnes «Hommes» et «Femmes» soit supérieure à la valeur de la colonne «Total...» (voir également la note méthodologique)

Durbuy

2023

Catégorie principale / Sexe	Nombre total de faits avec au moins 1 suspect	Hommes	%	Femmes	%
Infr. contre l'intégrité physique	58	51	87,9%	17	29,3%
Drogues	48	42	87,5%	8	16,7%
Ivresse et alcool	27	21	77,8%	6	22,2%
Vol et extorsion	22	20	90,9%	6	27,3%
Infr. contre autres valeurs morales et sentiments	16	15	93,8%	1	6,3%
Armes et explosifs	15	14	93,3%	1	6,7%
Dégradation de la propriété	9	7	77,8%	2	22,2%
Infr. contre la sécurité publique	9	8	88,9%	1	11,1%
Infr. contre l'autorité publique	9	8	88,9%	1	11,1%
Fraude	7	5	71,4%	2	28,6%
Législation sur les étrangers	7	6	85,7%	1	14,3%
Protection de la jeunesse	7	2	28,6%	5	71,4%
Environnement	5	3	60,0%	2	40,0%
Infr. contre la foi publique	5	3	60,0%	2	40,0%
Criminalité informatique	4	3	75,0%	1	25,0%
Registre de population	4	2	50,0%	2	50,0%

CRIMINALITE ENREGISTREE: SUSPECTS



Catégorie principale / Sexe	Nombre total de faits avec au moins 1 suspect	Hommes	%	Femmes	%
Infr. contre les mœurs	2	2	100,0%		
Infr. contre la liberté individuelle	1	1	100,0%		
Total	255	213	83,5%	58	22,7%



1.2. Nombre d'infractions selon le sexe des suspects identifiés (par figure criminelle)

Étant donné que, tant un suspect identifié masculin qu'un suspect identifié féminin peuvent être impliqués lors d'un même fait, il est possible que la somme des colonnes «Hommes» et «Femmes» soit supérieure à la valeur de la colonne «Total...» (voir également la note méthodologique)

Durbuy

2023

FC Vol autre

Figure criminelle / Sexe	Nombre total de faits avec au moins 1 suspect identifié	Hommes	%	Femmes	%
Vol avec violence sans arme	1	1	100,0%		
Vol à l'étalage	18	16	88,9%	6	33,3%
Total	PA	PA	PA	PA	PA

Criminalité ICT

Figure criminelle / Sexe	Nombre total de faits avec au moins 1 suspect identifié	Hommes	%	Femmes	%
Fraude de cartes de paiements	4	3	75,0%	1	25,0%
Total	PA	PA	PA	PA	PA

FC Autre

Figure criminelle / Sexe	Nombre total de faits avec au moins 1 suspect identifié	Hommes	%
Dégradation de voiture	2	2	100,0%
Total	PA	PA	PA

CRIMINALITE ENREGISTREE: SUSPECTS



PH Violence intrafamiliale (VIF)

Figure criminelle / Sexe	Nombre total de faits avec au moins 1 suspect identifié	Hommes	%	Femmes	%
VIF: physique, dans le couple	23	19	82,6%	13	56,5%
VIF: physique, envers des descendants	1			1	100,0%
VIF: physique, envers d'autres membres	9	6	66,7%	3	33,3%
VIF: psychique, dans le couple	4	3	75,0%	1	25,0%
VIF: psychique, envers des descendants	1			1	100,0%
VIF: psychique, envers d'autres membres	2	2	100,0%		
VIF: économique, dans le couple	2	2	100,0%		
Total	PA	PA	PA	PA	PA

PH Drogues

Figure criminelle / Sexe	Nombre total de faits avec au moins 1 suspect identifié	Hommes	%
Vente de cocaïne	2	2	100,0%
Vente de drogues synthétiques	2	2	100,0%
Total	PA	PA	PA

PH Trafic d'armes

Figure criminelle / Sexe	Nombre total de faits avec au moins 1 suspect identifié	Hommes	%
Commerce et production d'arme à feu et mun.	1	1	100,0%
Total	PA	PA	PA



PH Violence dans l'espace public

Figure criminelle / Sexe	Nombre total de faits avec au moins 1 suspect identifié	Hommes	%	Femmes	%
Violence physique (voie publique)	18	16	88,9%	4	22,2%
Violence physique (autre endroit public)	1	1	100,0%		
Violence physique (endroit accessible au public)	9	9	100,0%		
Violence psychique (voie publique)	7	6	85,7%	1	14,3%
Violence psychique (endroit accessible au public)	4	4	100,0%		
Vol avec violence sans arme (endr. acces. au pub.)	1	1	100,0%		
Total	PA	PA	PA	PA	PA

PH Autre

Figure criminelle / Sexe	Nombre total de faits avec au moins 1 suspect identifié	Hommes	%
Fraude à l'identité	3	3	100,0%
Total	PA	PA	PA



1.3. Nombre d'infractions selon l'âge des suspects identifiés (par catégorie principale)

Étant donné que, tant un suspect identifié mineur qu'un suspect identifié majeur peuvent être impliqués lors d'un même fait, il est possible que la somme des colonnes «Mineur» et «Majeur» soit supérieure à la valeur de la colonne «Total...» (voir également la note méthodologique)

Durbuy

2023

Catégorie principale / Âge	Nombre total de faits avec au moins 1 suspect identifié	Mineur	%	Majeur	%
Infr. contre l'intégrité physique	58	10	17,2%	49	84,5%
Drogues	48	5	10,4%	43	89,6%
Ivresse et alcool	27			27	100,0%
Vol et extorsion	22	1	4,5%	21	95,5%
Infr. contre autres valeurs morales et sentiments	16			16	100,0%
Armes et explosifs	15	1	6,7%	15	100,0%
Dégradation de la propriété	9			9	100,0%
Infr. contre la sécurité publique	9			9	100,0%
Infr. contre l'autorité publique	9	1	11,1%	8	88,9%
Fraude	7			7	100,0%
Législation sur les étrangers	7			7	100,0%
Protection de la jeunesse	7	3	42,9%	4	57,1%
Environnement	5			5	100,0%
Infr. contre la foi publique	5	1	20,0%	4	80,0%
Criminalité informatique	4			4	100,0%
Registre de population	4			4	100,0%
Infr. contre les mœurs	2			2	100,0%
Infr. contre la liberté individuelle	1			1	100,0%
Total	255	22	8,6%	235	92,2%



1.4. Nombre d'infractions selon l'âge des suspects identifiés (par figure criminelle)

Étant donné que, tant un suspect identifié mineur qu'un suspect identifié majeur peuvent être impliqués lors d'un même fait, il est possible que la somme des colonnes «Mineur» et «Majeur» soit supérieure à la valeur de la colonne «Total...»
(voir également la note méthodologique)

Durbuy

2023

FC Vol autre

Figure criminelle / Âge	Nombre total de faits avec au moins 1 suspect identifié	Majeur	%
Vol avec violence sans arme	1	1	100,0%
Vol à l'étalage	18	18	100,0%
Total	PA	PA	PA

Criminalité ICT

Figure criminelle / Âge	Nombre total de faits avec au moins 1 suspect identifié	Majeur	%
Fraude de cartes de paiements	4	4	100,0%
Total	PA	PA	PA

FC Autre

Figure criminelle / Âge	Nombre total de faits avec au moins 1 suspect identifié	Majeur	%
Dégradation de voiture	2	2	100,0%
Total	PA	PA	PA

CRIMINALITE ENREGISTREE: SUSPECTS



PH Violence intrafamiliale (VIF)

Figure criminelle / Âge	Nombre total de faits avec au moins 1 suspect identifié	Mineur	%	Majeur	%
VIF: physique, dans le couple	23			23	100,0%
VIF: physique, envers des descendants	1			1	100,0%
VIF: physique, envers d'autres membres	9	2	22,2%	7	77,8%
VIF: psychique, dans le couple	4			4	100,0%
VIF: psychique, envers des descendants	1			1	100,0%
VIF: psychique, envers d'autres membres	2			2	100,0%
VIF: économique, dans le couple	2			2	100,0%
Total	PA	PA	PA	PA	PA

PH Drogues

Figure criminelle / Âge	Nombre total de faits avec au moins 1 suspect identifié	Majeur	%
Vente de cocaïne	2	2	100,0%
Vente de drogues synthétiques	2	2	100,0%
Total	PA	PA	PA

PH Trafic d'armes

Figure criminelle / Âge	Nombre total de faits avec au moins 1 suspect identifié	Majeur	%
Commerce et production d'arme à feu et mun.	1	1	100,0%
Total	PA	PA	PA

CRIMINALITE ENREGISTREE: SUSPECTS



PH Violence dans l'espace public

Figure criminelle / Âge	Nombre total de faits avec au moins 1 suspect identifié	Mineur	%	Majeur	%
Violence physique (voie publique)	18	5	27,8%	14	77,8%
Violence physique (autre endroit public)	1			1	100,0%
Violence physique (endroit accessible au public)	9	3	33,3%	6	66,7%
Violence psychique (voie publique)	7	1	14,3%	6	85,7%
Violence psychique (endroit accessible au public)	4			4	100,0%
Vol avec violence sans arme (endr. acces. au pub.)	1			1	100,0%
Total	PA	PA	PA	PA	PA

PH Autre

Figure criminelle / Âge	Nombre total de faits avec au moins 1 suspect identifié	Mineur	%	Majeur	%
Fraude à l'identité	3	1	33,3%	2	66,7%
Total	PA	PA	PA	PA	PA



Partie 2: Niveau SUSPECTS-FAIT (comptage du nombre de combinaisons suspect-fait)

2.1. Nombre de suspects-fait selon le sexe des suspects identifiés (TOP 5 des catégories principales)

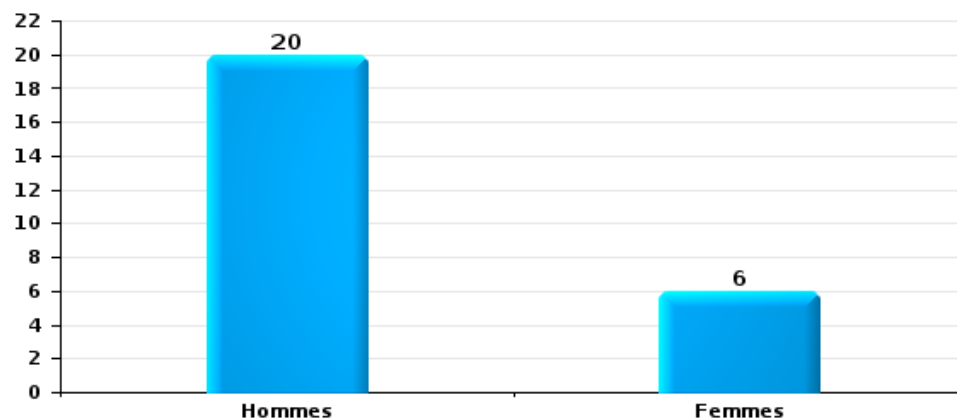
Lorsqu'un même suspect a commis plusieurs faits durant la période considérée, il est aussi comptabilisé plusieurs fois (voir également la note méthodologique)

Durbuy

2023

Vol et extorsion

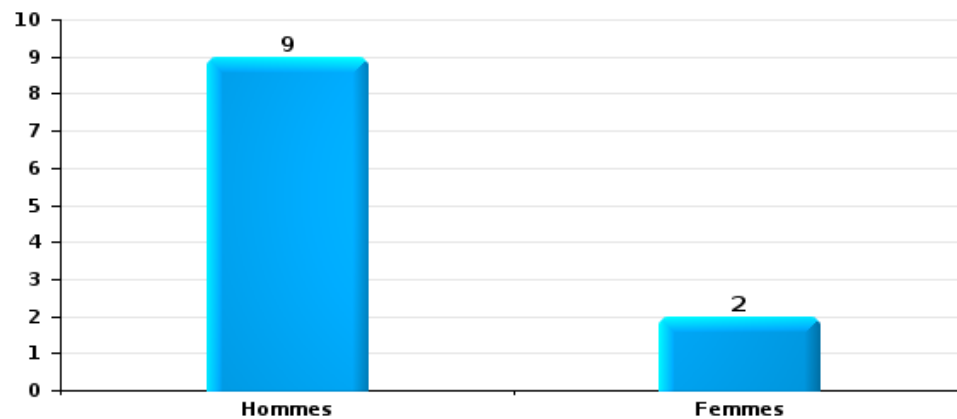
Nombre de suspects-fait selon le sexe





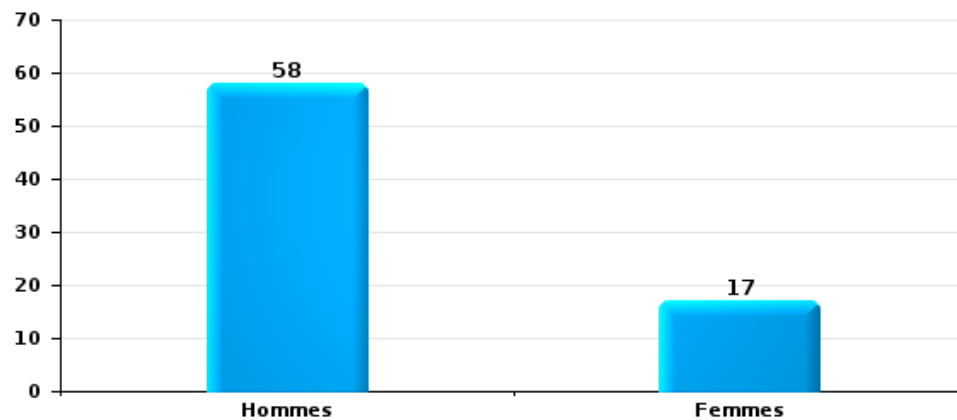
Dégradation de la propriété

Nombre de suspects-fait selon le sexe



Infr. contre l'intégrité physique

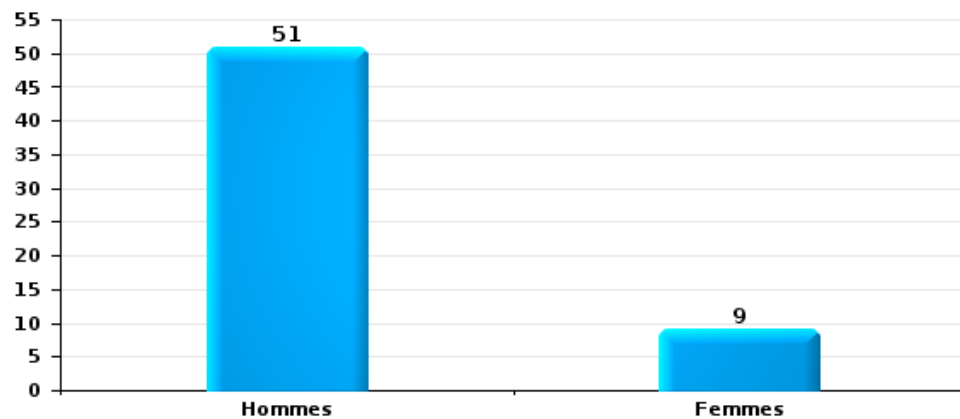
Nombre de suspects-fait selon le sexe





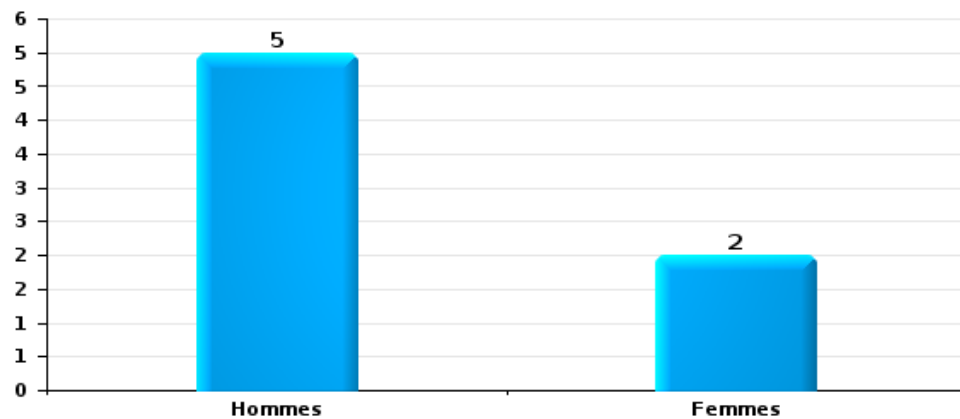
Drogues

Nombre de suspects-fait selon le sexe



Fraude

Nombre de suspects-fait selon le sexe





2.2. Nombre de suspects-fait selon le sexe des suspects identifiés (TOP 5 des figures criminelles)

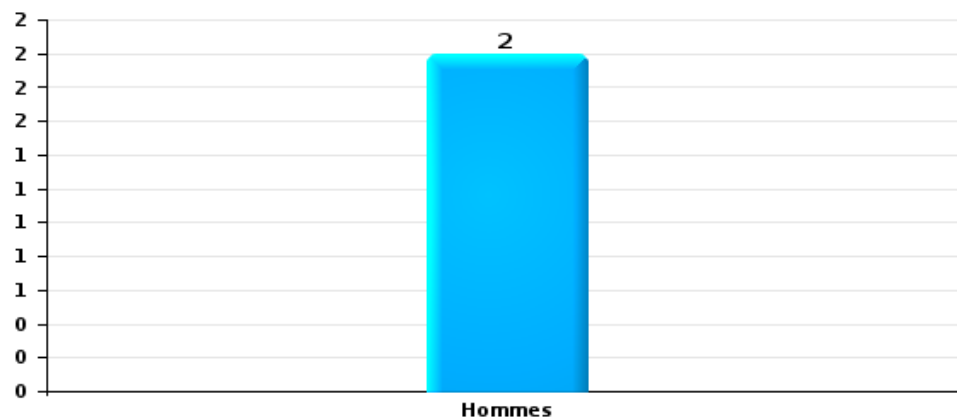
Lorsqu'un même suspect a commis plusieurs faits durant la période considérée, il est aussi comptabilisé plusieurs fois (voir également la note méthodologique)

Durbuy

2023

Dégradation de voiture

Nombre de suspects-fait selon le sexe





2.3. Nombre de suspects-fait selon l'âge des suspects identifiés (TOP 5 des catégories principales)

1) Lorsqu'un même suspect a commis plusieurs faits durant la période considérée, il est aussi comptabilisé plusieurs fois, qu'il ait le même âge ou non – 2) Les suspects au-dessous de 14 ans et à partir de 90 ans ne sont pas repris dans le tableau (voir également la note méthodologique)

Durbuy

2023

Vol et extorsion

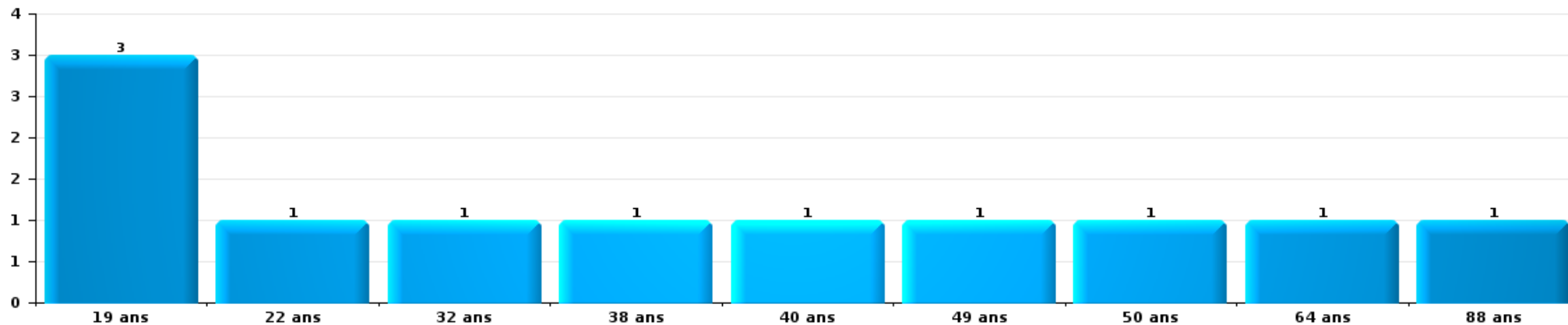
Nombre de suspects-fait par âge (chronologique)





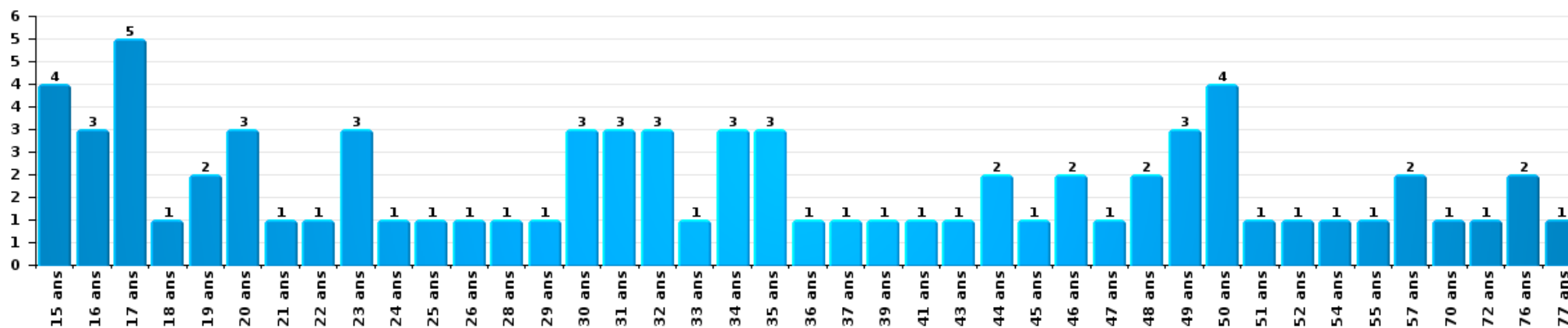
Dégradation de la propriété

Nombre de suspects-fait par âge (chronologique)



Infr. contre l'intégrité physique

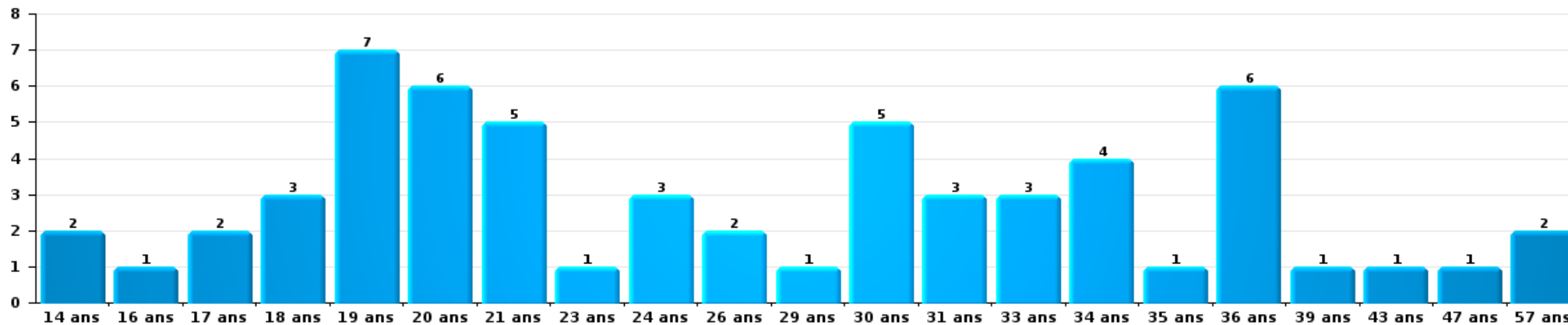
Nombre de suspects-fait par âge (chronologique)





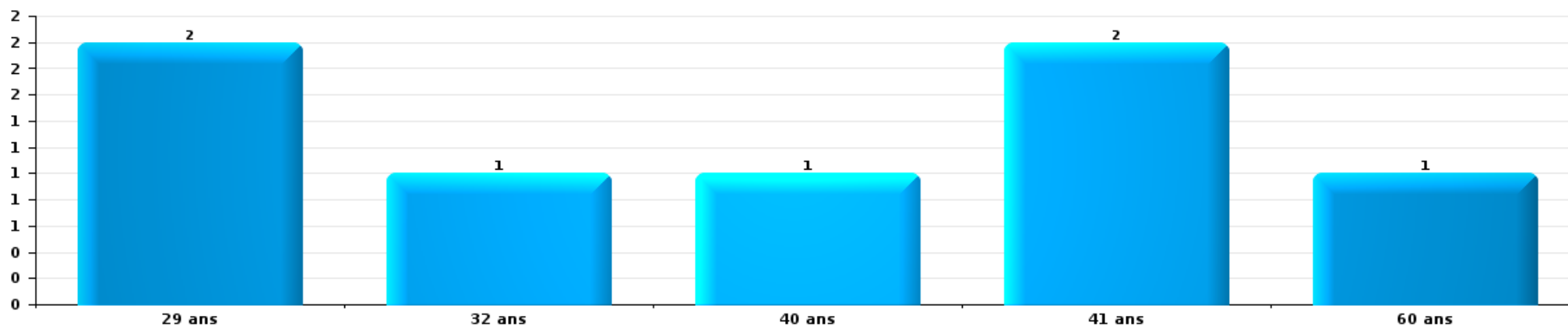
Drogues

Nombre de suspects-fait par âge (chronologique)



Fraude

Nombre de suspects-fait par âge (chronologique)





2.4. Nombre de suspects-fait selon l'âge des suspects identifiés (TOP 5 des figures criminelles)


1) Lorsqu'un même suspect a commis plusieurs faits durant la période considérée, il est aussi comptabilisé plusieurs fois, qu'il ait le même âge ou non – 2) Les suspects au-dessous de 14 ans et à partir de 90 ans ne sont pas repris dans le tableau (voir également la note méthodologique)

Durbuy

2023

Dégradation de voiture

Nombre de suspects-fait par âge (chronologique)



STATISTIQUES POLICIERES DE CRIMINALITE

LIEU DE PERPETRATION: COMMUNE

Durbuy

***ANNEXE I: DETAIL PAR CATEGORIE DE DELIT
CODE PENAL***

Infraction Code pénal

Infr. contre l'intégrité physique

			2000	2013	2014	2015	2016	2017	2018	2019	2020	2021	2022	2023
Assassinat	Autres	Acc.	1											
		Sous-total	1											
Meurtre	Empoisonnement (meurtre)	Tent.								1				
		Acc.		1							2			
	Autres	Tent.		1	1					2			2	3
		Sous-total		2	1					3	2		2	3
Torture et maltraitance	Traitement inhumain	Acc.		2	3			2						1
	Traitement dégradant	Acc.		1		3		2				1		
		Sous-total		3	3	3		4				1		1
Coups et/ou blessures vol. en sphère familiale	Entre partenaires ou ex-partenaires	Acc.	3	13	29	22	22	21	29	28	37	37	41	36
	Lors d'un différend familial en général	Acc.	9											
	Par les parents envers un mineur	Acc.		4	2	2		5	3	2	5	2	5	2
	Envers les parents	Acc.		2	1	5	3	5	11	3	3	4	4	4
	Envers d'autres ascendants directs ou collatéraux	Acc.		1			1			1	4		3	2
		Sous-total	12	20	32	29	26	31	43	34	49	43	53	44
Coups et/ou blessures vol. hors sphère familiale	Bagarres (=coups réciproques)	Acc.	6	14	14	13	9	13	6	8	10	8	11	15
	Coups envers fonctionnaire de police	Acc.		2										
	Envers un mineur par une pers. ayant autorité	Acc.		3	2	2	1	1	3	1	2			2
	Envers un mineur qualité de l'auteur inconnue	Acc.	3	2	1		1	3	3	3	2	4	6	5
	Envers pers. vulnérable par pers. ayant autorité	Acc.									1			
	Envers pers. vulnérable (qualité auteur inconnue)	Acc.	1								1			1
	Envers un mineur par cohabitant sans rel. Autorité	Acc.										1	1	
	Coups envers personnel autre service public	Acc.			3									
	Coups envers personnel institut d'enseignement	Acc.		1				1	1					
	Non spécifié	Acc.	38	36	42	41	39	41	33	44	25	21	46	43
	Tent.	1						1						
	Sous-total	49	58	62	56	50	60	46	56	41	34	64	66	
Abstention coupable		Acc.	1			2			1			1		1
		Sous-total	1			2			1			1		1
Autres infr. volontaires. c/ l'intégrité phys.	Privation de soins à enfant ou personne vulnérable	Acc.		1										
	Délaissement d'enfant ou personne vulnérable	Acc.			1						2		2	1
	Administration substances nuisibles	Acc.							1	1	1			
	Empoisonnement de denrées	Tent.			1									1
	Entrave méchante à la circulation	Acc.	1	6	1	2	1	1	1	6	3	4	3	5
	Voies de faits et violences légères	Acc.	5	4	4	4	2	2	4	4	1	1	1	2
		Sous-total	6	11	7	6	3	3	6	8	7	5	6	9

Infr. contre l'intégrité physique

			2000	2013	2014	2015	2016	2017	2018	2019	2020	2021	2022	2023
Infr. involontaires contre l'intégrité physique	Coups et/ou blessures involontaires	Acc.	3	3	3	2	1	1	2	1			1	
	Morsure de chien	Acc.		2	1		3	5	5	5	2	2	3	3
	Non spécifié	Acc.	1											
		Sous-total	4	5	4	2	4	6	7	6	2	2	4	3
		Total	73	99	109	98	83	104	103	107	101	86	129	127

Infr. contre la liberté individuelle

		2000	2013	2014	2015	2016	2017	2018	2019	2020	2021	2022	2023
Enlèvement de mineur ou personne vulnérable	Enlèvement parental	Acc.					1	1					
		Tent.				1							
	Autre enlèvement	Acc.	1										
		Tent.	1						1		2		
	Sous-total	2				1	1	2		2			1
Détention par un particulier	Acc.		1		1	1		1		2			
	Tent.								1				
	Sous-total		1		1	1		1	1	2			
	Total	2	1		1	2	1	3	1	4			1

Infr. contre les mœurs

			2000	2013	2014	2015	2016	2017	2018	2019	2020	2021	2022	2023
Viol n'ayant pas causé la mort	Victime < 10a	Acc.	1	1	1	4	2	1	1	2		1		
	Victime 10a - 14a	Acc.	2						2		1	1		
	Victime 14a - 16a	Acc.	1				2			1	1			
	Victime 16a - 18a	Acc.								1	1			
	Victime majeure	Acc.		2	2		1	2	2		2		1	
		Tent.									1			
	Sous-total		4	3	3	4	5	3	5	5	5	2	1	
Viol n'ayant pas causé la mort (nvCPS)	Victime < 16a	Acc.											1	1
	Victime 16a - 18a	Acc.										1		
	Victime majeure	Acc.											3	3
	Sous-total											1	4	4
Attentat à la pudeur avec violence / menace	Victime < 16a	Acc.				2		1	2	1	1			
	Victime 16a - 18a	Acc.						1						
	Victime majeure	Acc.		5	1				2		1			
	Sous-total		5	1	2			2	4	1	2			
Attentat à la pudeur sans violence / menace	Victime < 16a	Acc.	3	5	1	5	3	2	2	3		1		
		Tent.			1									
	Victime 16a - 18a	Acc.								1	1			
	Acc.		1									1		
	Sous-total		3	6	2	5	3	2	2	4	1	2		
Attentat à la pudeur non spécifié		Acc.						1						
		Sous-total						1						
Atteinte intégrité sexuelle sans mort (nvCPS)	Victime < 16a	Acc.											4	2
	Victime 16a - 18a	Acc.											1	1
	Victime majeure	Acc.											3	2
	Sous-total												8	5
Pornographie infantile	Détention	Acc.			1	1	1							
	Distribution	Acc.				2					3	3		
	Accès pornographie infantile via technologie	Acc.									1	1		
	Non spécifié	Acc.									2			
	Sous-total			1	3	1					6	4		
Incitation à la débauche	Victime mineure	Acc.					3	1		1				
	Autre publicité pour débauche	Acc.									1			
	Non spécifié	Acc.								1				
	Sous-total					3	1			2	1			
Exploitation de la débauche d'autrui		Acc.			1									
		Sous-total		1										
Outrage public aux bonnes mœurs	Actions (exhibitionnisme, etc.)	Acc.	1	1	6	2	1	2	3	3	3	3		
	Ecrits, images, objets	Acc.	3								1	1		
		Sous-total	4	1	6	2	1	2	3	3	3	4	4	

Infr. contre les mœurs

			2000	2013	2014	2015	2016	2017	2018	2019	2020	2021	2022	2023	
Voyeurisme	Observation/enregistrement de nudité ou intimité	Acc.			1					2					
	Diffusion enregistrement nudité ou intimité	Acc.										1	2		
		Sous-total			1					2		1	2		
Voyeurisme via moyen technique ou autre (nvCPS)	Victime < 16a	Acc.											1		
	Victime 16a - 18a	Acc.												1	
		Sous-total											1	1	
Diffusion de contenu à caractère sexuel (nvCPS)	Victime majeure	Acc.												1	
		Sous-total												1	
Grooming (contact par ICT avec mineur < 16 ans)		Acc.						1					1		
		Sous-total						1					1		
Images d'abus sexuels de mineurs (nvCPS)	Production/diffusion images abus sexuels (nvCPS)	Acc.											1		
		Sous-total											1		
			Total	11	15	15	16	13	12	14	17	19	15	17	11

Infr. contre autres valeurs morales et sentiments

			2000	2013	2014	2015	2016	2017	2018	2019	2020	2021	2022	2023
Harcèlement	Acc.			33	27	24	24	28	24	33	30	37	37	45
	Sous-total			33	27	24	24	28	24	33	30	37	37	45
Violation de sépulture	Acc.			1										
	Sous-total			1										
Violation du secret professionnel	Acc.				1									
	Sous-total				1									
Atteinte à l'honneur	Calomnie et diffamation	Acc.	3	6	6	4	8	6	10	8	8	9	10	7
	Déclaration calomnieuse	Acc.												2
	Imputation calomnieuse	Acc.	1		1								2	
	Divulgence méchante	Acc.	1			1								
	Injures (Délit)	Acc.		2	2		3	4	3		3	1	4	
	Sous-total		5	8	9	5	11	10	13	8	11	10	16	9
Vie privée	Violation de domicile par un particulier	Acc.	4	2	6	1	2	3	5	1	2	3	2	3
		Tent.				1								
		Sous-total		4	2	6	2	2	3	5	1	2	3	2
Tapage nocturne	Acc.		10	2	4	5	1	2	4	2	1	2	26	8
	Sous-total		10	2	4	5	1	2	4	2	1	2	26	8
Abus faiblesses de personnes	Acc.					3			1			3		
	Sous-total					3			1			3		
Vie privée mœurs: publication identité victime	Tent.													1
	Sous-total													1
Cyberlokkig (leurre de mineur par ICT)	Acc.									1	1			
	Sous-total									1	1			
Occupation bien d'autrui (squatter)	Pénétrer / occuper / séjourner (bien non habité)	Acc.								1				2
		Sous-total								1				2
		Total	19	46	47	39	38	43	47	46	45	55	81	68

Infr. relative au statut juridique de l'enfant

			2000	2013	2014	2015	2016	2017	2018	2019	2020	2021	2022	2023
Non-représentation d'enfants	Par les parents	Acc.	3	4	3	2	3	3		1	5	9	3	3
	Par une personne qui en a la charge	Acc.		1			1							
		Sous-total	3	5	3	2	4	3		1	5	9	3	3
		Total	3	5	3	2	4	3		1	5	9	3	3

Vol et extorsion

			2000	2013	2014	2015	2016	2017	2018	2019	2020	2021	2022	2023
Vol avec circ. aggr.	Avec violence	Acc.	3	7	2	1	2	4	3	3	2	2	5	2
		Tent.					1		1			2	1	
	Sans violence	Acc.	125	232	174	159	114	90	127	115	103	67	63	46
		Tent.	53	39	65	48	44	34	42	37	26	19	26	12
Sous-total			181	278	241	208	160	129	172	156	131	90	95	60
Vol sans circ. aggr.	Avec violence	Acc.			3	1	2	5	3		1	2	4	3
	Sans violence, Vol à la tire	Acc.	17	11	10	10	11	6	4	10	2	11	8	6
		Tent.			1									
	Sans violence, Vol d'usage	Acc.	2			1							1	1
	Sans violence, Vol domestique	Acc.	2	1	1	4		2	3	2	2	3	2	
		Acc.	163	122	126	126	147	105	122	110	88	83	91	94
Sans violence	Tent.	4	2		1	5	2	2	3	1	3	1	4	
Sous-total			188	136	141	142	166	120	134	125	94	102	107	108
Vol non spécifié		Acc.	10	1					1				1	
		Tent.	6											
	Sous-total	16	1						1				1	
Extorsion		Acc.			1		1	1	2	1	1	1		2
		Tent.		3	1		1			1	1	1		
	Sous-total		3	2		2	1	2	2	2	2	2		2
Fabrication de fausses clefs		Acc.	1											
	Sous-total	1	1											
Total			386	418	384	350	328	250	309	283	227	194	203	170

Fraude

		2000	2013	2014	2015	2016	2017	2018	2019	2020	2021	2022	2023
Blanchiment d'argent	Acc.			1	4	2				2		2	3
	Sous-total			1	4	2				2		2	3
Recel	Recel simple Acc.	1	1	2			2	4	2	2	2	1	1
	Non spécifié Acc.	1											
	Sous-total	2	1	2			2	4	2	2	2	1	1
Grivèlerie	Carburant / lubrifiant Acc.	3	8	3			1			1	1		1
	Boissons et aliments Acc.	1	3	3		3	1				2	2	2
	Voiture de location Acc.									1			
	Logements Acc.	3	1	1	3	4	1		1	1	1	3	1
	Non spécifié Acc.	2	1										
	Sous-total	9	13	7	3	7	3		1	3	4	5	4
Détournement et destruction frauduleuse	Cel frauduleux Acc.	14	5	6	2	4	1	4	3	2	5	5	7
	D'argent, de papiers, etc. Acc.							1		1			
	D'objets saisis Acc.		2	1		1	1	2			1	2	
	D'héritage Acc.	1											
	Non spécifié Acc.		1					1					1
	Sous-total	15	8	7	2	5	2	8	3	3	6	7	8
Escoquerie	Fraude par internet Acc.		3	9	9	14	22	15	18	25	40	54	69
	Tent.		3	1	1		1	2	2	3	4	4	9
	Escoquerie sans internet Acc.		3	5	9	5	6	12	14	11	13	7	11
	Tent.		3			1		3	1	2	3		2
	Non spécifié Acc.	12											
	Sous-total	12	12	15	19	20	29	32	35	41	60	65	91
Tromperie	Marchandises vendues / travail fourni Acc.			1						1	1		
	Monnaies Acc.									2			
	Non spécifié Acc.		1										
	Sous-total		1	1						3	1		
Abus de confiance et infr. apparentées	Abus de confiance Acc.	4	10	4	7	10	8	8	10	8	8	12	10
	Tent.	1											
	Abus des faiblesses Acc.		1	1			1		1		1	1	3
	Sous-total	5	11	5	7	10	9	8	11	8	9	13	13
Abus de biens sociaux	Autres Acc.			1									
	Sous-total			1									
Infr. liées à l'insolvabilité	Par le débiteur Acc.				2	1							
	Non spécifié Acc.							1					
	Sous-total				2	1		1					
Chèques sans provision	Acc.	4						2					
	Sous-total	4						2					
	Total	47	46	39	37	45	45	55	52	62	82	93	120

Dégradation de la propriété

				2000	2013	2014	2015	2016	2017	2018	2019	2020	2021	2022	2023
Incendie volontaire	Dans lieu habité (de jour)	Acc.	1		2									3	
	Dans lieu habité (de nuit)	Acc.							1					1	
		Tent.	1						1						
	Dans un autre lieu (de jour)	Acc.	1		1		1					1	1	1	1
		Tent.												1	
	Dans un autre lieu (de nuit)	Acc.	3	6	3	1	2	2	3	1	2	2	2	1	1
		Tent.							1	1					
	Dans un autre lieu (moment indéterminé)	Acc.				1			3		1				1
	Tent.					1								1	
	Non spécifié	Tent.	1												
		Sous-total	7	6	6	2	4	6	6	2	3	3	7	4	
Incendie involontaire		Acc.	5	11	6	11	7	7	10	11	13	4	7	8	
		Sous-total	5	11	6	11	7	7	10	11	13	4	7	8	
Destruction, dénaturation, dégradation	Avec circ. aggr.	Acc.	9	3	1	2	1		2	1	1	1			
	Destruction de biens agricoles	Acc.			1	1		2		2		1			
		Acc.	5												
	Non spécifié	Tent.	1												
		Sous-total	15	3	2	3	1	2	2	3	1	2			
Vandalisme	Sur véhicules	Acc.	35	33	43	49	32	26	34	28	41	30	33	25	
		Tent.							1						
	Sur autres biens mobiliers	Acc.	23	15	14	5	8	10	4	7	3	12	13	14	
	Graffitis	Acc.	2		2	2	3				1	1	2	1	
	Autres détériorations sur biens immobiliers	Acc.	50	34	34	28	33	35	27	31	25	20	32	27	
Dégradation de clôture	Acc.	1	4		3	2	2	1	6	3			5		
		Sous-total	111	86	93	87	78	73	67	72	73	63	80	72	
		Total	138	106	107	103	90	88	85	88	90	72	94	84	

Infr. contre la Sécurité de l'Etat

		2000	2013	2014	2015	2016	2017	2018	2019	2020	2021	2022	2023
Sûreté intérieure de l'Etat	Acc.				1								
	Sous-total				1								
	Total				1								

Infr. contre la sécurité publique

		2000	2013	2014	2015	2016	2017	2018	2019	2020	2021	2022	2023
Association de malfaiteurs	Acc.								2	1			
	Sous-total								2	1			
Evasion de prisonniers	Non-entrée de congé Acc.				1								
	Non-respect surveillance électronique Acc.					1				1	1	4	2
	Sous-total				1	1				1	1	4	2
Menaces	Menace d'attentat Acc.				1								
	Verbales Acc.	59	12	13	14	20	12	14	21	12	16	16	22
	Ecrites Acc.		6	5	10	6	7	9	16	6	2	8	3
	Par gestes, emblèmes Acc.	11	4	7	9	8	11	12	13	6	7	18	8
	Alerte à la bombe Acc.			1	1								
	Non spécifié Acc.	3	1										
	Sous-total	73	23	26	35	34	30	35	50	24	25	42	33
	Total	73	23	26	36	35	30	35	52	26	26	46	35

Infr. contre l'autorité publique

		2000	2013	2014	2015	2016	2017	2018	2019	2020	2021	2022	2023
Violence c/ personnes investies autorité publique	Acc.		1								1		
	Sous-total		1								1		
Rébellion	Rébellion armée	Acc.	1									1	
	Rébellion non armée	Acc.	5	3	1	2	3	6	2	2	3	3	4
	Non spécifié	Acc.							1				
	Sous-total		6	3	1	2	3	6	3	2	3	4	4
Outrages	Acc.		5	4		5	6	2	5	7	6	5	5
	Sous-total		5	4		5	6	2	5	7	6	5	5
Autres infractions	Bris de scellés	Acc.		1				2					
	Sous-total			1				2					
	Total		12	8	1	7	9	10	8	9	10	9	9

Infr. contre la foi publique

			2000	2013	2014	2015	2016	2017	2018	2019	2020	2021	2022	2023
Faux en écritures	Faux en écritures	Acc.	3	1	5	6	1	4	1	5	2	4	1	2
	Usage de faux en écrit. et écrit. falsifiées	Acc.	1	1	3	5	1	5	2	4	2	2	1	4
		Sous-total	4	2	8	11	2	9	3	9	4	6	2	6
Usurpation	Immixtion dans fonctions publiques	Acc.		1							1			
	De fonctions	Acc.		1	1							1	1	1
	De nom	Acc.			4	5	7	4	2	5	3	6	6	
		Tent.												1
		Sous-total		2	5	5	7	4	2	6	4	7	8	
Contrefaçon / falsification	Contrefaçon	Acc.	1						2			2		
	Falsification	Acc.			1						1			
		Sous-total	1		1			2		1	2			
Fausses monnaies	Emission	Acc.	7										2	
	Non spécifié	Acc.	2											
	Autres	Acc.	3							2		1	1	
		Sous-total	12							2	2	3	1	
Faux en justice	Faux témoignage	Acc.	1			1								
	Fausse déclarations	Acc.		2	1					1	2			
		Sous-total	1	2	1	1			1	2				
		Total	18	6	9	17	8	16	9	12	15	12	12	15



Durbuy

Infraction Code pénal

Infr. contre la famille

		2000	2013	2014	2015	2016	2017	2018	2019	2020	2021	2022	2023
Abandon de famille	Acc.				3		1		2			1	
	Tent.	1											
	Sous-total	1			3		1		2			1	
Refus du droit aux relations personnelles	Acc.	4	15	22	14	10	11	17	19	10	18	11	6
	Tent.							1					
	Sous-total	4	15	22	14	10	11	18	19	10	18	11	6
Non-acquittement pension alimentaire	Acc.	5	1	6	6	1	4	2	4	4	1	1	3
	Tent.												
	Sous-total	5	1	6	6	1	4	2	4	4	1	1	3
Total		10	16	28	23	11	16	20	25	14	19	13	9

Criminalité informatique

		2000	2013	2014	2015	2016	2017	2018	2019	2020	2021	2022	2023
Hacking	Acc.		2		3		3	2	2	4	2	3	8
	Tent.											3	
	Sous-total		2		3		3	2	2	4	2	6	8
Faux en informatique	Acc.			1		1	1				1		
	Tent.												
	Sous-total			1		1	1				1		
Fraude informatique	Acc.		14	14	11	12	15	12	29	19	22	33	37
	Tent.		1		3					1	1	1	2
	Sous-total		15	14	14	12	15	12	29	20	23	34	39
Sabotage	Acc.		1		1				1	1		1	
	Tent.												
	Sous-total		1		1				1	1		1	
Total			18	15	18	13	19	14	32	25	26	41	47



Exercice illégal de l'autorité publique

		2000	2013	2014	2015	2016	2017	2018	2019	2020	2021	2022	2023
Abus de l'autorité	Acc.	1								1			
	Sous-total	1								1			
	Total	1								1			

Exploitation de la mendicité

		2000	2013	2014	2015	2016	2017	2018	2019	2020	2021	2022	2023
Exploitation de la mendicité d'autrui	Acc.								1				
	Sous-total								1				
	Total								1				

Contravention Code pénal

		2000	2013	2014	2015	2016	2017	2018	2019	2020	2021	2022	2023
Injures (Contravention)	Acc.	8											
	Sous-total	8											
Destruction d'animaux (Contravention)	Acc.	1											
	Sous-total	1											
Divagation d'animaux	Acc.	1											
	Sous-total	1											
Autres contraventions CP	Acc.	11											
	Sous-total	11											
	Total	21											

STATISTIQUES POLICIERES DE CRIMINALITE

LIEU DE PERPETRATION: COMMUNE

Durbuy

***ANNEXE II: DETAIL PAR CATEGORIE DE DELIT
LOIS SPECIALES***



Durbuy

Infraction Lois spéciales

Drogues

			2000	2013	2014	2015	2016	2017	2018	2019	2020	2021	2022	2023
Détention		Acc.	9	26	27	29	55	39	36	56	19	11	41	45
		Sous-total	9	26	27	29	55	39	36	56	19	11	41	45
Usage	Usage en groupe	Acc.	4											
	Usage individuel	Acc.	3											
	Faciliter l'usage	Acc.	4		3	1		1		2			5	3
	Désordre, scandale ou danger dans un espace public	Acc.								1				
		Sous-total	11		3	1		1		3			5	3
Importation et exportation		Acc.	2	2	1				2	2				1
		Sous-total	2	2	1				2	2				1
Fabrication		Acc.		1	2			1	1		2	2	3	
		Sous-total		1	2			1	1		2	2	3	
Commerce		Acc.	7	3	6	12	6	13	19	15	7	5	14	15
		Sous-total	7	3	6	12	6	13	19	15	7	5	14	15
Autres		Acc.	2								1		3	2
		Sous-total	2								1		3	2
		Total	31	32	39	42	61	54	58	76	29	18	67	65

Législation sur les étrangers

			2000	2013	2014	2015	2016	2017	2018	2019	2020	2021	2022	2023
Transmigration illégale	Mariages simulés/blancs sans récompense/contrainte	Acc.		1										
	Accès au territoire	Acc.						1				1		
	Séjour	Acc.			2	5	3	3		1		2	4	5
	Pas de port de documents d'identité ou de voyage	Acc.		1										
	Inscription au registre des étrangers	Acc.		32	30	6	10	1	13	3	1	1	4	2
		Sous-total		34	32	11	13	5	13	4	1	4	8	7
Aide au séjour illégal		Acc.							1					
		Sous-total							1					
		Total		34	32	11	13	5	14	4	1	4	8	7



Environnement

			2000	2013	2014	2015	2016	2017	2018	2019	2020	2021	2022	2023
Déchets	Déchets par professionnel	Acc.								1	1			
	Déchets par particulier	Acc.			3	1	1	3	2	5	5	3	3	4
	Déchets par personne indéterminée	Acc.	5											
	Non spécifié	Acc.	2											
		Sous-total	7		3	1	1	3	2	6	6	3	3	4
Autres que déchets	Urbanisme	Acc.	1	2	5	1	6						1	1
	Bruit	Acc.										1		
	Pollution du sol	Acc.			1				1					
	Autres nuisances en matière d'environnement	Acc.	1	1						1				
		Sous-total	2	3	6	1	6		1	1		1	1	1
Biodiversité / Faune et flore	Bien-être animal	Acc.	10	1	4	1	1		4		2		2	2
		Tent.	1											
	Protection de la nature	Acc.		1		1			1					
	Destruction d'animaux	Acc.	2						1		1	3	2	1
		Tent.								1			1	
		Sous-total	13	2	4	2	1		6	1	3	3	5	3
Non spécifié		Acc.	1											
		Sous-total	1											
		Total	23	5	13	4	8	3	9	8	9	7	9	8



Armes et explosifs

			2000	2013	2014	2015	2016	2017	2018	2019	2020	2021	2022	2023
Détention illégale	Arme à feu	Acc.		16	83	5	9	4	11	5	4	4	4	6
	Arme blanche ou non à feu	Acc.		1	2	4	3	2	4	7	6	3	6	4
	Munition	Acc.		1		1			3					1
	Pièces/accessoires	Acc.											1	
	Non spécifié	Acc.	4											
	Sous-total		4	18	85	10	12	6	18	12	10	7	11	11
Port / transport illégal	Arme à feu	Acc.			1				1				3	
	Arme blanche ou non à feu	Acc.		1	3	1	4		3	5	2		6	8
	Munition	Acc.			1									
	Non spécifié	Acc.	1											
	Sous-total		1	1	5	1	4		4	5	2		9	8
Commerce illégal	Arme à feu	Acc.			1				2				1	
	Arme blanche ou non à feu	Acc.											1	
	Munition	Acc.												1
	Sous-total			1					2				2	1
Explosifs		Acc.							1					
	Sous-total								1					
Autre	Non spécifié	Acc.	3											
	Sous-total		3											
	Total		8	19	91	11	16	6	25	17	12	7	22	20



Protection de la personne

			2000	2013	2014	2015	2016	2017	2018	2019	2020	2021	2022	2023
Discrimination	Racisme et xénophobie	Acc.		1	1	1	3		2	1		1	4	3
	Fondée sur son orientation sexuelle (homophobie)	Acc.			1					1			1	
	Fondée sur conviction religieuse ou philosophique	Acc.									1			
	Autre discrimination	Acc.										1	1	1
		Sous-total		1	2	1	3		2	2	1	2	6	4
Protection de la vie privée		Acc.				3	1						1	
		Sous-total				3	1						1	
Caméras de surveillance		Acc.												1
		Sous-total												1
Droit à l'image		Acc.				1						2	2	
		Sous-total				1						2	2	
Autres		Acc.												1
		Sous-total												1
		Total		1	2	1	7	1	2	2	1	4	9	6



Durbuy

Infraction Lois spéciales

Hormones et dopage

		2000	2013	2014	2015	2016	2017	2018	2019	2020	2021	2022	2023
Détention	Acc.						1			2			
	Sous-total:						1			2			
Usage	Acc.	1											
	Sous-total:	1											
	Total:	1					1			2			

Loi du football

		2000	2013	2014	2015	2016	2017	2018	2019	2020	2021	2022	2023
Inciter à la haine ou à l'emportement	Acc.										1		
	Sous-total:										1		
	Total:										1		

Protection de la jeunesse

		2000	2013	2014	2015	2016	2017	2018	2019	2020	2021	2022	2023
Législation sur l'obligation scolaire	Acc.		1	1	1								1
	Sous-total:		1	1	1								1
Législation sur la protection de la jeunesse	Acc.	2	4	5	5	11	5	7	10	14	12	12	22
	Sous-total:	2	4	5	5	11	5	7	10	14	12	12	22
Non spécifié	Acc.		1										
	Sous-total:		1										
	Total:	2	6	6	6	11	5	7	10	14	12	12	23



Code pénal social

		2000	2013	2014	2015	2016	2017	2018	2019	2020	2021	2022	2023
Harcèlement au travail	Acc.			1			2	5			4	3	
	Sous-total:			1			2	5			4	3	
Temps de travail	Acc.						1						
	Sous-total:						1						
Rémunération et autres avantages patrimoniaux	Acc.		1										
	Sous-total:		1										
Travail illégal	Acc.				1								
	Sous-total:				1								
Fraude sociale aux cotisations (travail au noir)	Acc.				1			2		1		1	
	Sous-total:				1			2		1		1	
Sécurité sociale	Acc.					1							
	Sous-total:					1							
Infr. contre foi publique en droit pénal social	Acc.							1	1	1	2	3	
	Sous-total:							1	1	1	2	3	
Escroquerie en droit pénal social	Acc.		11	3		1			1	2	1	1	2
	Sous-total:		11	3		1			1	2	1	1	2
	Total:		12	4	2	2	3	8	2	4	7	8	2

Ivresse et alcool

		2000	2013	2014	2015	2016	2017	2018	2019	2020	2021	2022	2023
Ivresse publique	Acc.	1	6	8	14	18	9	15	16	12	22	22	28
	Sous-total:	1	6	8	14	18	9	15	16	12	22	22	28
Heure de fermeture d'établiss. hôteliers	Acc.	1											
	Sous-total:	1											
Autres	Acc.	1											
	Sous-total:	1											
	Total:	3	6	8	14	18	9	15	16	12	22	22	28



Registre de population

		2000	2013	2014	2015	2016	2017	2018	2019	2020	2021	2022	2023
	Acc.	31	31	34	52	44	49	39	13	11	21	7	5
	Sous-total:	31	31	34	52	44	49	39	13	11	21	7	5
	Total:	31	31	34	52	44	49	39	13	11	21	7	5

Carte d'identité

		2000	2013	2014	2015	2016	2017	2018	2019	2020	2021	2022	2023
Refus de présentation	Acc.		1										
	Sous-total:		1										
Autres	Acc.		1										
	Sous-total:		1										
	Total:		2										

Santé publique

		2000	2013	2014	2015	2016	2017	2018	2019	2020	2021	2022	2023
Denrées alimentaires	Acc.											1	
	Sous-total:											1	
Refus ou négligence respect mesures	Acc.									98	36	6	
	Sous-total:									98	36	6	
Non spécifié	Acc.									1		1	
	Sous-total:									1		1	
Autres	Acc.									20	2		
	Sous-total:									20	2		
	Total:									119	38	8	



Travail

		2000	2013	2014	2015	2016	2017	2018	2019	2020	2021	2022	2023
Règlement général protection du travail	Acc.							1					
	Sous-total:							1					
Commerce ambulant	Acc.										1		
	Sous-total:										1		
Fraude sociale aux cotisations (travail au noir)	Acc.												1
	Sous-total:												1
Autres	Acc.		1	1			3	3	2	2	2	4	1
	Sous-total:		1	1			3	3	2	2	2	4	1
	Total:		1	1			3	4	2	2	3	4	2

Protection des revenus publics

		2000	2013	2014	2015	2016	2017	2018	2019	2020	2021	2022	2023
Douane et accises	Acc.						1						
	Sous-total:						1						
Fraude sociale aux allocations	Acc.								2		1	1	
	Sous-total:								2		1	1	
Non spécifié	Acc.										1		
	Sous-total:										1		
	Total:						1		2		2	1	

Législation économique

		2000	2013	2014	2015	2016	2017	2018	2019	2020	2021	2022	2023
Sociétés	Acc.							1					
	Sous-total:							1					
Accès / organisation économie	Acc.										1		
	Sous-total:										1		
	Total:							1			1		



Pratiques commerciales

		2000	2013	2014	2015	2016	2017	2018	2019	2020	2021	2022	2023
Pratiques du marché et protection du consommateur	Acc.	2											
	Sous-total:	2											
Autres	Acc.								1	1			
	Sous-total:								1	1			
	Total:	2							1	1			

Autres lois spéciales

		2000	2013	2014	2015	2016	2017	2018	2019	2020	2021	2022	2023
Transport	Acc.				1				3	1	1		
	Sous-total:				1				3	1	1		
Prévention: incendies, explosions, accidents	Acc.				1								
	Sous-total:				1								
Infr. dans le secteur audiovisuel	Acc.		1										
	Sous-total:		1										
Energie	Acc.			1	1								
	Sous-total:			1	1								
Dégradation involontaire câbles télécommunication	Acc.				1	1	1						
	Sous-total:				1	1	1						
Infractions Loi police chemins de fer	Acc.					3	5	4					
	Sous-total:					3	5	4					
Autres	Acc.	3	4			1							
	Sous-total:	3	4			1							
	Total:	3	5	1	4	5	6	4	3	1	1		

STATISTIQUES POLICIERES DE CRIMINALITE

LIEU DE PERPETRATION: COMMUNE

Durbuy

***ANNEXE III: DETAIL
FIGURES CRIMINELLES / PHENOMENES***



Durbuy

FC Vol moyen de transport

		2000	2013	2014	2015	2016	2017	2018	2019	2020	2021	2022	2023
Vol de voiture	Acc.	20	7	10	5	10	3	6	2	2	8	10	4
	Tent.	14		1		1	4						
	Total	34	7	11	5	11	7	6	2	2	8	10	4
Vol de moto	Acc.		1	1	2	4	3	6			3		3
	Tent.									1			
	Total		1	1	2	4	3	6		1	3		3
Carjacking	Acc.							1					
	Tent.												
	Total							1					
Homejacking	Acc.					1							
	Tent.	1											
	Total	1				1							
Vol dans les garages	Acc.		5	2		3	1	2		1			
	Tent.												
	Total		5	2		3	1	2		1			
Vol de vélomoteur	Acc.	8	4	8	4	2	3			2	2	1	
	Tent.	2											
	Total	10	4	8	4	2	3			2	2	1	
Vol de vélo	Acc.	8	7	4	12	9	4	9	6	13	6	7	10
	Tent.												
	Total	8	7	4	12	9	4	9	6	13	6	7	10



FC Cambriolage

		2000	2013	2014	2015	2016	2017	2018	2019	2020	2021	2022	2023
Cambriolage dans habitation	Acc.	31	67	61	53	39	37	64	61	34	20	25	18
	Tent.	18	25	34	27	25	16	35	31	17	10	18	8
	Total	49	92	95	80	64	53	99	92	51	30	43	26
Cambriolage ds entreprise ou commerce	Acc.	10	21	18	20	10	10	7	9	9	1	6	5
	Tent.	11	3	10	6	1	5	1	2	2	2	2	1
	Total	21	24	28	26	11	15	8	11	11	3	8	6
Cambriolage ds service public ou bâtiment administ	Acc.	11	5	5	7	8	9	5	8	6	3	3	2
	Tent.	1	2	4	3	4	3	1	1	1	1	1	1
	Total	12	7	9	10	12	12	6	9	7	4	4	3
Vol au béliér	Acc.	1			2								
	Tent.			1									
	Total	1		1	2								
Cambriolage dans bâtiment (total)	Acc.	51	91	83	79	57	54	76	78	49	24	34	25
	Tent.	30	30	48	36	30	24	37	34	20	13	21	10
	Total	81	121	131	115	87	78	113	112	69	37	55	35

FC Vol autre

		2000	2013	2014	2015	2016	2017	2018	2019	2020	2021	2022	2023
Vol à main armée	Acc.	2	2	2		1	2	1	1		2		
	Tent.	1	1			1	1		1		2		
	Total	3	3	2		2	3	1	2		4		
Vol avec violence sans arme	Acc.	1	5	4	2	4	9	8	3	4	3	12	7
	Tent.		2	1					1	1	1	1	
	Total	1	7	5	2	4	9	8	4	5	4	13	7
Vol dans ou sur un véhicule	Acc.	39	48	68	61	57	37	23	35	20	37	11	11
	Tent.	6	4	8	8	14	4	2	2	1	4	1	
	Total	45	52	76	69	71	41	25	37	21	41	12	11



FC Vol autre

		2000	2013	2014	2015	2016	2017	2018	2019	2020	2021	2022	2023
Vol d'armes et explosifs	Acc.	8	5	3	5		10	5	2	2	1		
	Tent.	1											
	Total	9	5	3	5		10	5	2	2	1		
Arrachage de sac à main	Acc.		1		1	1						1	
	Tent.												
	Total		1		1	1						1	
Vol à l'arraché	Acc.	3	1		1	1	1	2	1			2	1
	Tent.												
	Total	3	1		1	1	1	2	1			2	1
Vol à la tire	Acc.	26	12	11	10	13	10	6	11	2	12	8	6
	Tent.			1									
	Total	26	12	12	10	13	10	6	11	2	12	8	6
Vol à l'étalage	Acc.	5	7	5	4	11	17	12	7	4	3	14	19
	Tent.					1	1		1			1	1
	Total	5	7	5	4	12	18	12	8	4	3	15	20
Vol par ruse	Acc.	4	5	2	3	3	2	3	3			1	1
	Tent.		1						1				
	Total	4	6	2	3	3	2	3	4			1	1
Vol de métaux	Acc.	6	8	12	4	3	1	5	1	2		11	4
	Tent.												1
	Total	6	8	12	4	3	1	5	1	2		11	5
Vol sur les chantiers	Acc.	4	10	7	3	4	2	1		3		9	1
	Tent.	1		1		1						1	
	Total	5	10	8	3	5	2	1		3		10	1
Home-invasion	Acc.							1	1	1		1	
	Tent.												
	Total							1	1	1		1	
Vol d'animaux	Acc.	2	2		5		1	1		2	2		
	Tent.												
	Total	2	2		5		1	1		2	2		



FC Vol autre

		2000	2013	2014	2015	2016	2017	2018	2019	2020	2021	2022	2023
Vol de cargaison	Acc.					1							
	Total					1							

Criminalité ICT

		2000	2013	2014	2015	2016	2017	2018	2019	2020	2021	2022	2023
Fraude de cartes de paiements	Acc.		10	11	7	9	10	8	19	5	3	8	9
	Tent.		1		2								
	Total		11	11	9	9	10	8	19	5	3	8	9

		2000	2013	2014	2015	2016	2017	2018	2019	2020	2021	2022	2023
Phishing	Acc.			2					1	1		2	1
	Total			2					1	1		2	1

		2000	2013	2014	2015	2016	2017	2018	2019	2020	2021	2022	2023
Shouldersurfing	Acc.					1	1		9		1		1
	Total					1	1		9		1		1

FC Autre

		2000	2013	2014	2015	2016	2017	2018	2019	2020	2021	2022	2023
Violence contre les métiers d'intérêt général	Acc.		4	3			1	1			2		
	Total		4	3			1	1			2		

		2000	2013	2014	2015	2016	2017	2018	2019	2020	2021	2022	2023
Viol collectif	Acc.	1						2					
	Total	1						2					

		2000	2013	2014	2015	2016	2017	2018	2019	2020	2021	2022	2023
Graffiti	Acc.	2		2	2	2				1	1	2	1
	Total	2		2	2	2				1	1	2	1

		2000	2013	2014	2015	2016	2017	2018	2019	2020	2021	2022	2023
Dégradation de voiture	Acc.	24	37	43	53	31	24	34	29	42	30	31	25
	Tent.	1											
	Total	25	37	43	53	31	24	34	29	42	30	31	25

		2000	2013	2014	2015	2016	2017	2018	2019	2020	2021	2022	2023
Rixe au couteau	Acc.	3			1		1		2	1		3	
	Tent.								1				
	Total	3			1		1		3	1		3	



PH Violence intrafamiliale (VIF)

		2000	2013	2014	2015	2016	2017	2018	2019	2020	2021	2022	2023
VIF: physique, dans le couple	Acc.	3	13	29	22	24	21	29	28	37	37	42	37
	Total	3	13	29	22	24	21	29	28	37	37	42	37
VIF: physique, envers des descendants	Acc.		4	3	4		8	5	3	7	2	6	2
	Tent.					1							
	Total		4	3	4	1	8	5	3	7	2	6	2
VIF: physique, envers d'autres membres	Acc.	10	4	3	7	5	6	12	5	7	5	10	10
	Total	10	4	3	7	5	6	12	5	7	5	10	10
VIF: sexuelle, envers des descendants	Acc.				1	2	1	3		2			
	Total				1	2	1	3		2			
VIF: psychique, dans le couple	Acc.	7	20	27	16	16	15	19	23	18	27	22	13
	Tent.							1					
	Total	7	20	27	16	16	15	20	23	18	27	22	13
VIF: psychique, envers des descendants	Acc.				1	1	1						1
	Total				1	1	1						1
VIF: psychique, envers d'autres membres	Acc.					2	6	1	1				2
	Total					2	6	1	1				2
VIF: économique, dans le couple	Acc.		1	2	1		2	1	1		1	1	2
	Total		1	2	1		2	1	1		1	1	2
VIF: économique, envers des descendants	Acc.				1								
	Total				1								
VIF: économique, envers d'autres membres	Acc.	8	1	6	8	2	7	2	5	4	1	2	3
	Tent.	1											
	Total	9	1	6	8	2	7	2	5	4	1	2	3



PH Hormones et dopage

	2000	2013	2014	2015	2016	2017	2018	2019	2020	2021	2022	2023
Dopage humain Acc.				1	1	1			2			
Total				1	1	1			2			
Engraissement illégal Acc.	1											
Total	1											

PH Drogues

	2000	2013	2014	2015	2016	2017	2018	2019	2020	2021	2022	2023
Vente de cocaïne Acc.			1	3	1	2	6	6	5	2	3	4
Total			1	3	1	2	6	6	5	2	3	4
Import-export de drogues synthétiques Acc.								1				
Total								1				
Vente de drogues synthétiques Acc.				2		1	1		1		3	3
Total				2		1	1		1		3	3
Production de cannabis (culture) Acc.		1	2			1	1		2		1	
Total		1	2			1	1		2		1	

PH Trafic d'armes

	2000	2013	2014	2015	2016	2017	2018	2019	2020	2021	2022	2023
Commerce et production d'arme à feu et mun. Acc.			1				2				1	1
Total			1				2				1	1
Commerce et production d'arme non à feu Acc.											1	
Total											1	

PH Traite des êtres humains

	2000	2013	2014	2015	2016	2017	2018	2019	2020	2021	2022	2023
TEH - exploitation sexuelle Acc.			1									
Total			1									

PH Violence dans l'espace public

	2000	2013	2014	2015	2016	2017	2018	2019	2020	2021	2022	2023
Violence physique (transport public) Acc.		1	2			4		2	1		1	2



PH Violence dans l'espace public

		2000	2013	2014	2015	2016	2017	2018	2019	2020	2021	2022	2023
	Total		1	2			4		2	1		1	2
Violence physique (voie publique)	Acc.	19	23	28	23	11	20	18	24	18	13	31	36
	Tent.	2	1	1					1	2		2	
	Total	21	24	29	23	11	20	18	25	20	13	33	36
Violence physique (autre endroit public)	Acc.	1	1	1	1		4	4		3	1	2	3
	Tent.												1
	Total	1	1	1	1		4	4		3	1	2	4
Violence physique (endroit accessible au public)	Acc.	14	14	15	11	17	9	8	23	9	8	17	20
	Tent.						1						1
	Total	14	14	15	11	17	10	8	23	9	8	17	21
Violence sexuelle (transport public)	Acc.						1						
	Total						1						
Violence sexuelle (voie publique)	Acc.	2	5	2	1		2	1	2	2	3		1
	Tent.								1				
	Total	2	5	2	1		2	1	3	2	3		1
Violence sexuelle (autre endroit public)	Acc.	2		2	1		2			1	1		1
	Total	2		2	1		2			1	1		1
Violence sexuelle (endroit accessible au public)	Acc.	2	2	2	3	2	1	3	1	2	1	6	2
	Total	2	2	2	3	2	1	3	1	2	1	6	2
Violence psychique (transport public)	Acc.		1	1	2	1	4		4	1		1	1
	Total		1	1	2	1	4		4	1		1	1
Violence psychique (voie publique)	Acc.	25	13	6	13	15	12	9	18	18	9	21	17
	Total	25	13	6	13	15	12	9	18	18	9	21	17
Violence psychique (autre endroit public)	Acc.	1	1	1	2			1		2	3	1	1
	Total	1	1	1	2			1		2	3	1	1
Violence psychique (endroit accessible au public)	Acc.	15	10	6	7	6	7	7	9	10	8	12	13
	Total	15	10	6	7	6	7	7	9	10	8	12	13



PH Violence dans l'espace public

		2000	2013	2014	2015	2016	2017	2018	2019	2020	2021	2022	2023
Vol à main armée (voie publique)	Acc.	1									1		
	Tent.						1						
	Total	1					1				1		
Vol à main armée (autre endroit public)	Tent.					1							
	Total					1							
Vol à main armée (endroit accessible au public)	Acc.	1	1	2					1		1		
	Tent.		1										
	Total	1	2	2					1		1		
Vol avec violence sans arme (transport public)	Acc.		1									1	
	Total		1									1	
Vol avec violence sans arme (voie publique)	Acc.		3			2	2	1	1	1	1	1	3
	Tent.		1								1		
	Total		4			2	2	1	1	1	2	1	3
Vol avec violence sans arme (autre endroit public)	Acc.				1			1					2
	Total				1			1					2
Vol avec violence sans arme (endr. acces. au pub.)	Acc.			4	1		4	1				4	2
	Tent.			1								1	
	Total			5	1		4	1				5	2

PH Autre

		2000	2013	2014	2015	2016	2017	2018	2019	2020	2021	2022	2023
Faux policiers	Acc.		1		1								
	Total		1		1								
Cyberharcèlement	Acc.		10	14	17	18	15	6	11	4	9	4	1
	Total		10	14	17	18	15	6	11	4	9	4	1
Fraude à l'identité	Acc.			1	7	5	11	4	3	5	7	10	8
	Tent.		1										
	Total		1	1	7	5	11	4	3	5	7	10	8



STATISTIQUES POLICIERES DE CRIMINALITE

LIEU DE PERPETRATION: COMMUNE

Durbuy

***ANNEXE IV: FAITS ENREGISTRES
NON CRIMINELS***



Durbuy

Faits non criminels

Maladies / Décès / Disparition

	2000	2013	2014	2015	2016	2017	2018	2019	2020	2021	2022	2023
Suicide	7	11	7	9	13	8	6	6	4	5	5	6
Personne malade	1	2	3	2	5	4	9	4	6	6	9	11
Décès suspect	1	2	1	2		1	1		1			
Décès naturel	5	2	3	1	3	4	3	1	4	2	2	2
Disparition (personne disparue)	5	4	7	4	3	3	6	4	5	5	8	6
Accident (sauf roulage)	5	4	3	1	3	2	1	1	2	1	1	3
Cadavre non identifié			1				1					
Sécurité des travailleurs (accident du travail)												3
Non spécifié											1	
Autres		1										
Total	24	26	25	19	27	22	27	16	22	19	26	31

Appels

	2000	2013	2014	2015	2016	2017	2018	2019	2020	2021	2022	2023
Alarme								1				
Appels	5	1	1	2								
Total	5	1	1	2				1				



Problèmes sociaux

	2000	2013	2014	2015	2016	2017	2018	2019	2020	2021	2022	2023
Différends familiaux	22	22	20	21	23	29	30	27	25	40	39	34
Différend (pas de coups)	18	44	38	33	35	39	35	23	23	29	49	37
Affaire civile	9	4	5	6	3	3	3	5	7	6	5	4
Protection de la jeunesse	14	5	11	5	7	19	7	5	2	3	14	7
Autres	6				2		2	1		2	1	1
Total	69	75	74	65	70	90	77	61	57	80	108	83

Catastrophes

	2000	2013	2014	2015	2016	2017	2018	2019	2020	2021	2022	2023
Dégâts tempête						2	1			1		1
Dégâts eau		1										
Autres	1											
Total	1	1				2	1			1		1

Ordre public

	2000	2013	2014	2015	2016	2017	2018	2019	2020	2021	2022	2023
Troubles		1	5	2	1	3	2	10	1	5	6	10
Total		1	5	2	1	3	2	10	1	5	6	10

Agissements suspects

	2000	2013	2014	2015	2016	2017	2018	2019	2020	2021	2022	2023
	9	5	9	4	8	7	6	2	6	4	3	3
Total	9	5	9	4	8	7	6	2	6	4	3	3



Objets trouvés

	2000	2013	2014	2015	2016	2017	2018	2019	2020	2021	2022	2023
	1			1		1			1	3		1
Total	1			1		1			1	3		1

Objets perdus

	2000	2013	2014	2015	2016	2017	2018	2019	2020	2021	2022	2023
	206	307	370	329	271	230	208	209	202	248	209	230
Total	206	307	370	329	271	230	208	209	202	248	209	230

Autres non-infractions

	2000	2013	2014	2015	2016	2017	2018	2019	2020	2021	2022	2023
Ordonnance de capture		1										
Non-respect des conditions		2	2	4	12	7	12	23	17	9		
Procès-verbal d'information	17	9	10	6	9	4	3	3	3	1	2	4
Notification		11	8	5	3	2	5	12	3	3	7	6
Dégradation involontaire câbles (non-télécom)		2		1								
Demande signalement surveillance électronique											4	9
Fonction de contrôle armes		1		2	2	2	2	2	1	5	10	8
Autres non infractions	10											
Total	27	26	20	18	26	15	22	40	24	18	23	27