

# ***STATISTIQUES POLICIERES DE CRIMINALITE***

---

*LIEU DE PERPETRATION: COMMUNE*

**Daverdisse**

**2000 - 2023**

*Police fédérale - DGRIDRIIBIPOL*

# ***STATISTIQUES POLICIERES DE CRIMINALITE***

---

***LIEU DE PERPETRATION: COMMUNE***

**Daverdisse**

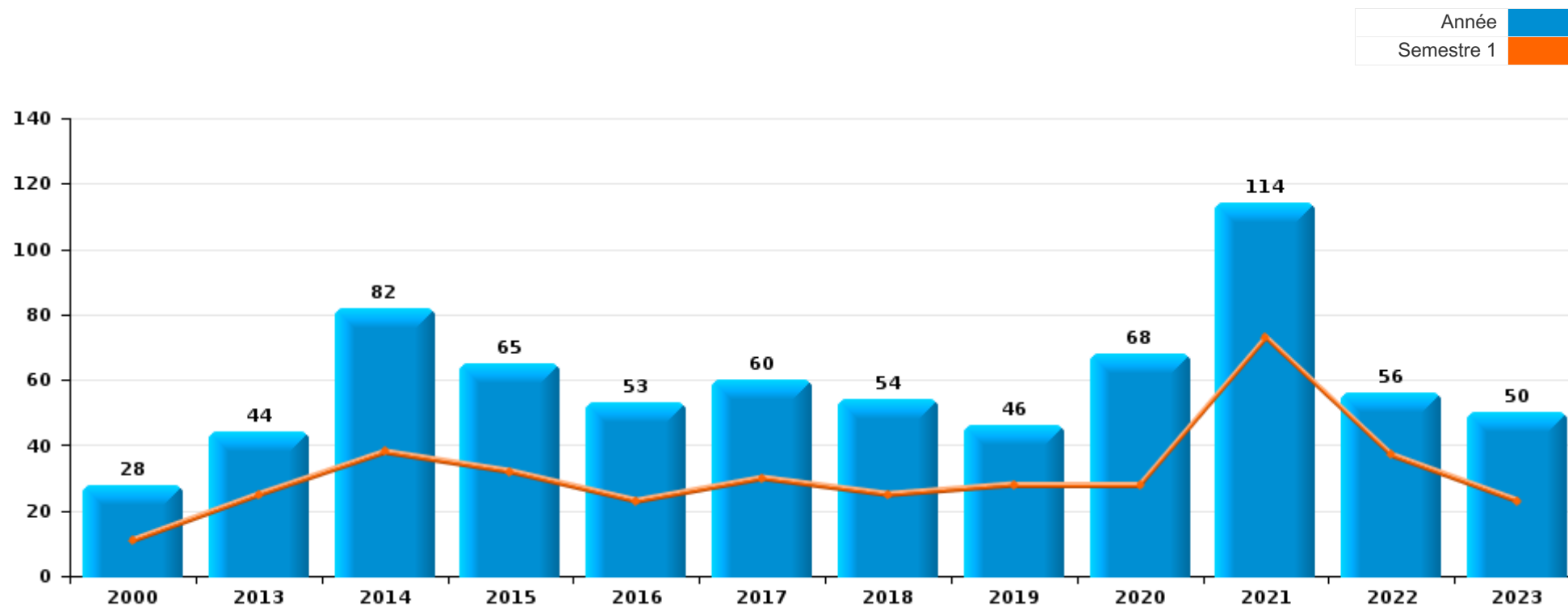
***PARTIE I : INFRACTIONS JUDICIAIRES***

## CRIMINALITE ENREGISTREE COMMISE AU NIVEAU DE LA COMMUNE



### Daverdisse

	2000	2013	2014	2015	2016	2017	2018	2019	2020	2021	2022	2023
Nombre total des délits	28	44	82	65	53	60	54	46	68	114	56	50





**Daverdisse**

	2000	2013	2014	2015	2016	2017	2018	2019	2020	2021	2022	2023
Vol et extorsion	18	9	21	9	17	22	13	11	15	39	4	7
Dégradation de la propriété		8	16	16	7	12	9	7	7	20	10	7
Infr. contre l'intégrité physique	1	5	8	6	6	9	8	6	7	9	6	6
Infr. contre autres valeurs morales et sentiments	1	3	9	2	3	5	3	3	5	7	7	9
Infr. contre la sécurité publique	1	3	5	5	3	2	4	4	7	3	2	1
Fraude	1		5	1	6	1	3	3	2	1	6	10
Registre de population		6	2	4	7	3	3	4	3		3	
Armes et explosifs			1	7		2	6	2	3	1	1	1
Santé publique									6	17		
Drogues				4			1	2	3	5	2	1
Infr. contre les moeurs	1	1		1		1	3	1	1	2	3	1
Environnement			1	1	3	1	1		1		2	3
Infr. contre l'autorité publique		1		4					5	2	1	
Protection de la jeunesse		2	5			1			1	2	2	
Infr. contre la famille	2	3	1	2		1					2	
Infr. relative au statut juridique de l'enfant	2	1	2	1	1				2			
Criminalité informatique			1					2		2	1	1
Infr. contre la foi publique			2					1		1	3	
Protection de la personne			2							1	1	1
Code pénal social			1							1		1
Ivresse et alcool		1		1								
Législation sur les étrangers										1		1
Travail	1	1										
Autres infractions Code pénal				1								
<b>Sous-total</b>	<b>28</b>	<b>44</b>	<b>82</b>	<b>65</b>	<b>53</b>	<b>60</b>	<b>54</b>	<b>46</b>	<b>68</b>	<b>114</b>	<b>56</b>	<b>50</b>
<b>Contravention règlement policier local</b>					2	1		3	2	1	1	6
<b>Sous-total</b>					<b>2</b>	<b>1</b>		<b>3</b>	<b>2</b>	<b>1</b>	<b>1</b>	<b>6</b>
<b>Total</b>	<b>28</b>	<b>44</b>	<b>82</b>	<b>65</b>	<b>55</b>	<b>61</b>	<b>54</b>	<b>49</b>	<b>70</b>	<b>115</b>	<b>57</b>	<b>56</b>

FPF/DGR/DRI/BIPOL - Statistiques policières de criminalité (date de clôture: 19/04/2024)

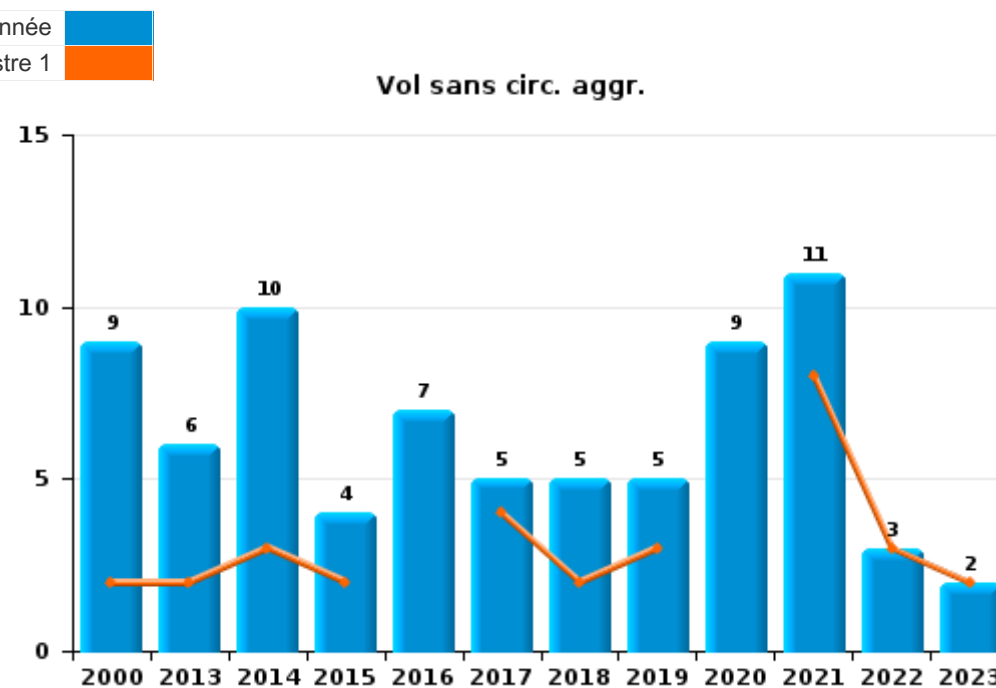
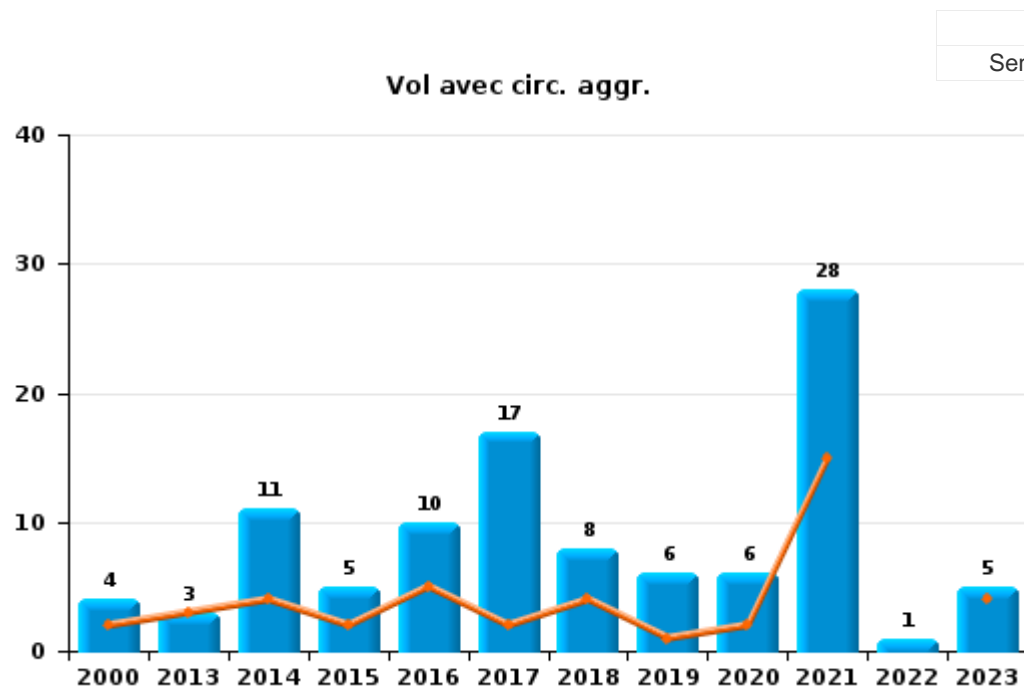
Les données pour les années 2001 jusqu'à 2012 ne sont plus publiées mais restent disponibles sur demande auprès du service BIPOL.



I.1. Catégorie des infractions : Vol et extorsion (top 5 des infractions au niveau national 2023)

Daverdisse

	2000	2013	2014	2015	2016	2017	2018	2019	2020	2021	2022	2023
Vol avec circ. aggr.	4	3	11	5	10	17	8	6	6	28	1	5
Vol sans circ. aggr.	9	6	10	4	7	5	5	5	9	11	3	2
Vol non spécifié	5											
<b>Total</b>	<b>18</b>	<b>9</b>	<b>21</b>	<b>9</b>	<b>17</b>	<b>22</b>	<b>13</b>	<b>11</b>	<b>15</b>	<b>39</b>	<b>4</b>	<b>7</b>





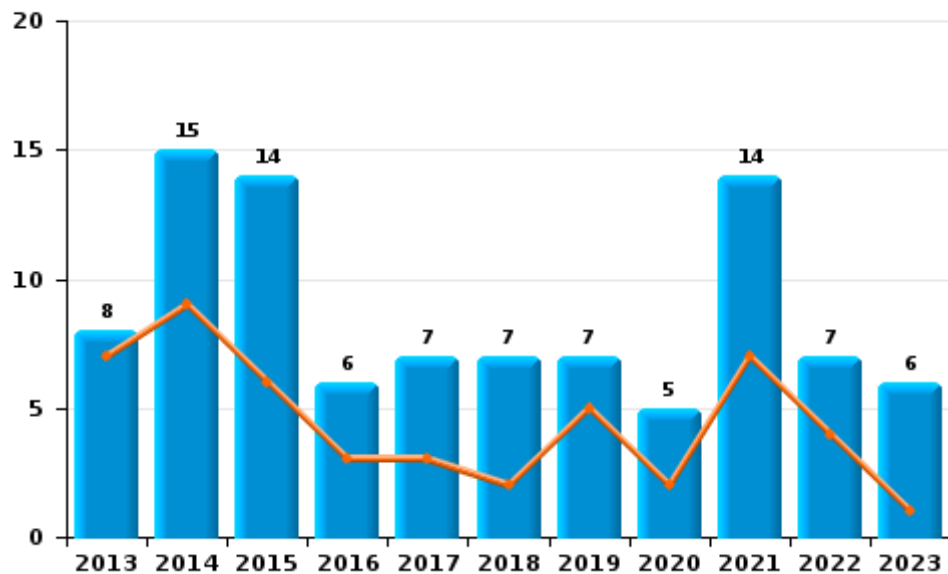
I.2. Catégorie des infractions : Dégradation de la propriété (top 5 des infractions au niveau national 2023)

Daverdisse

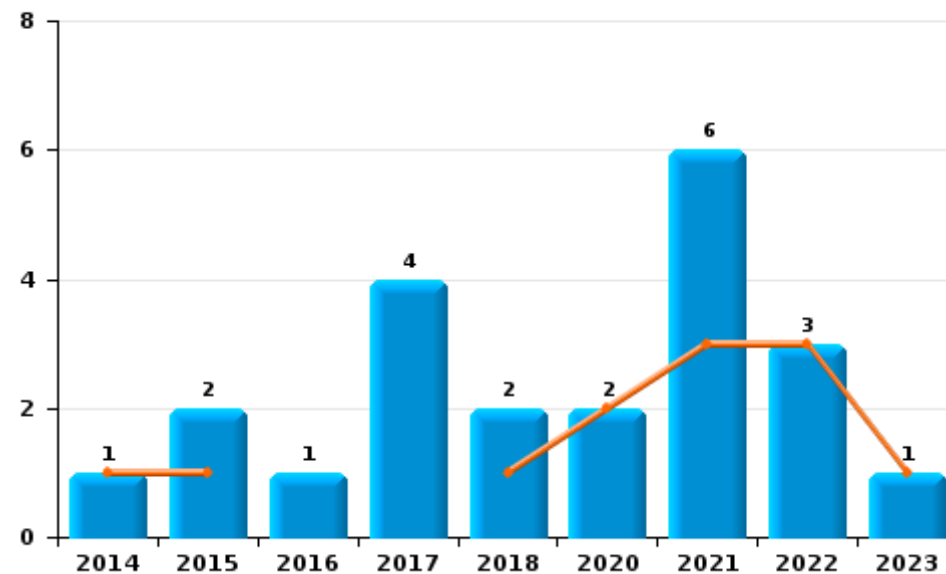
	2000	2013	2014	2015	2016	2017	2018	2019	2020	2021	2022	2023
Vandalisme		8	15	14	6	7	7	7	5	14	7	6
Incendie volontaire			1			3	1		1	4	3	
Incendie involontaire				2	1	1	1		1	2		1
Destruction, dénaturaion, dégradation						1						
<b>Total</b>		<b>8</b>	<b>16</b>	<b>16</b>	<b>7</b>	<b>12</b>	<b>9</b>	<b>7</b>	<b>7</b>	<b>20</b>	<b>10</b>	<b>7</b>

Année	<span style="color: blue;">■</span>
Semestre 1	<span style="color: orange;">■</span>

Vandalisme



Incendie

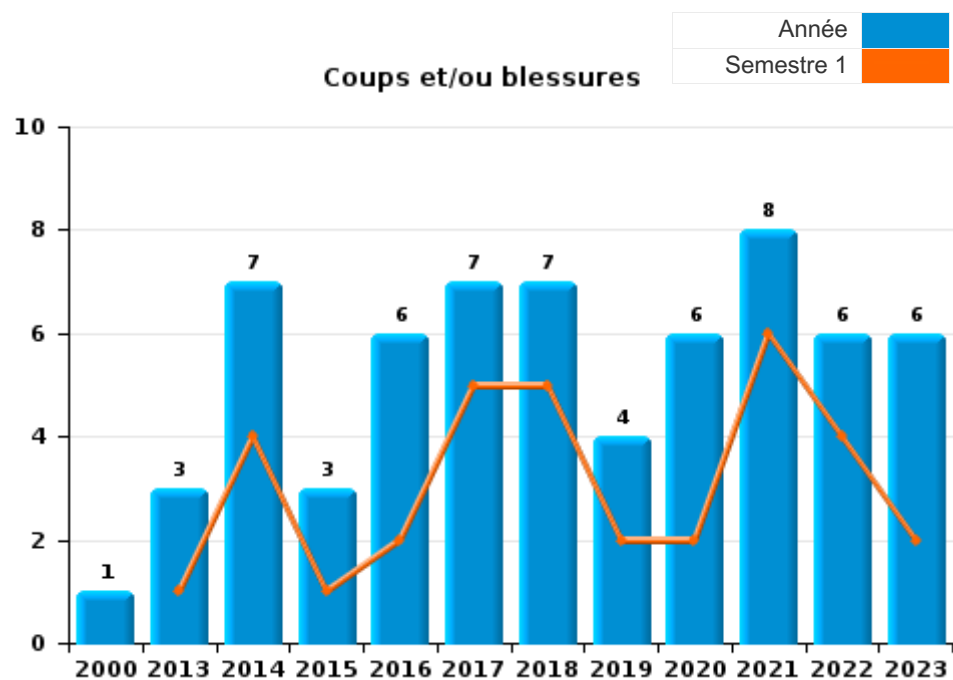




I.3. Catégorie des infractions : Infr. contre l'intégrité physique (top 5 des infractions au niveau national 2023)

Daverdisse

	2000	2013	2014	2015	2016	2017	2018	2019	2020	2021	2022	2023
Coups et/ou blessures	1	3	7	3	6	7	7	4	6	8	6	6
Autres		2	1	3		2	1	2	1	1		
<b>Total</b>	<b>1</b>	<b>5</b>	<b>8</b>	<b>6</b>	<b>6</b>	<b>9</b>	<b>8</b>	<b>6</b>	<b>7</b>	<b>9</b>	<b>6</b>	<b>6</b>

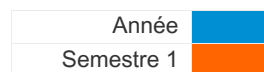




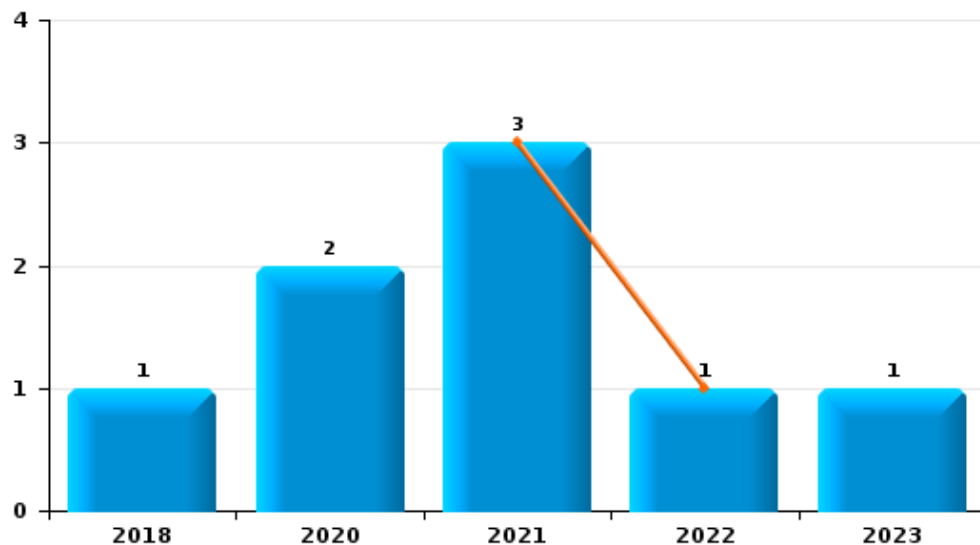
I.4. Catégorie des infractions : Drogues (top 5 des infractions au niveau national 2023)

Daverdisse

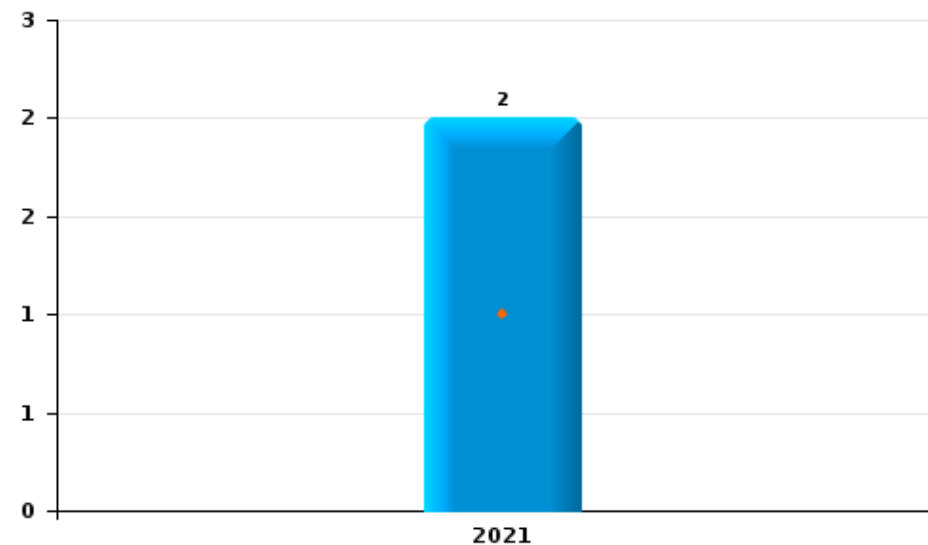
	2000	2013	2014	2015	2016	2017	2018	2019	2020	2021	2022	2023
Détention							1		2	3	1	1
Fabrication				1				1			1	
Autres				1					1			
Commerce										2		
Usage				2								
Importation et exportation								1				
<b>Total</b>				4			1	2	3	5	2	1



Détention



Commerce



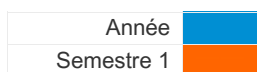




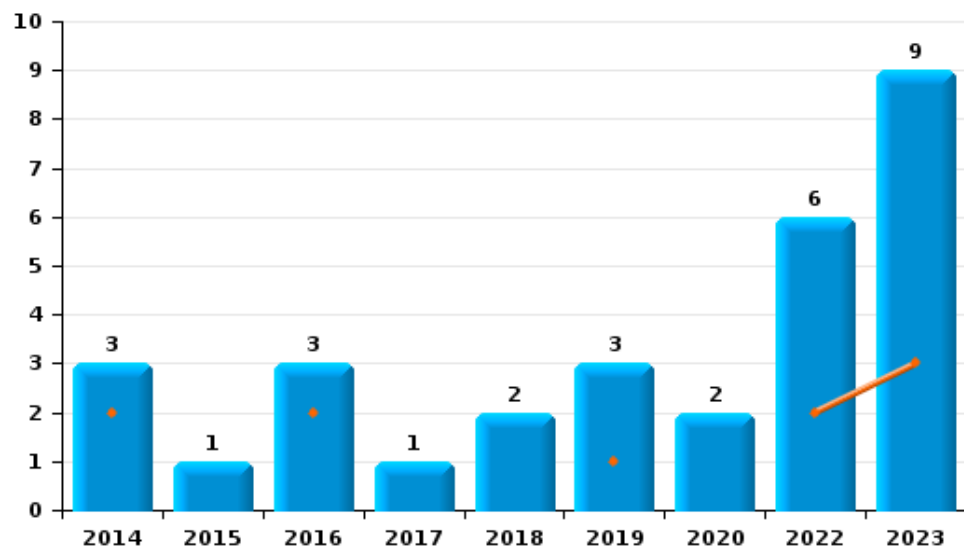
I.5. Catégorie des infractions : Fraude (top 5 des infractions au niveau national 2023)

Daverdisse

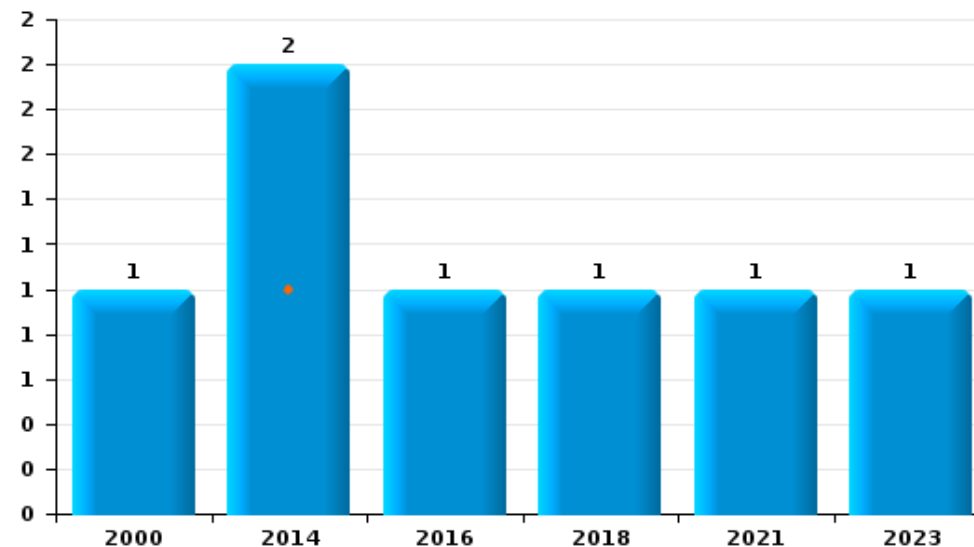
	2000	2013	2014	2015	2016	2017	2018	2019	2020	2021	2022	2023
Escroquerie			3	1	3	1	2	3	2		6	9
Abus de confiance et infr. apparentées	1		2		1		1			1		1
Détournement et destruction frauduleuse					1							
Grivèlerie					1							
<b>Total</b>	<b>1</b>		<b>5</b>	<b>1</b>	<b>6</b>	<b>1</b>	<b>3</b>	<b>3</b>	<b>2</b>	<b>1</b>	<b>6</b>	<b>10</b>



Escroquerie



Abus de confiance et infr. apparentées



# ***STATISTIQUES POLICIERES DE CRIMINALITE***

---

***LIEU DE PERPETRATION: COMMUNE***

**Daverdisse**

***PARTIE II : FIGURES CRIMINELLES / PHENOMENES***



**Daverdisse**

**FC Vol moyen de transport**

	2000	2013	2014	2015	2016	2017	2018	2019	2020	2021	2022	2023
Vol de voiture	1		1		1							
Vol de moto										1		
Vol de vélomoteur									1			
Vol de vélo			1		1					1		

**FC Cambriolage**

	2000	2013	2014	2015	2016	2017	2018	2019	2020	2021	2022	2023
Cambriolage dans habitation	5	2	8	3	3	10	3	3	2	17		3
Cambriolage ds entreprise ou commerce		1				1						1
Cambriolage ds service public ou bâtiment administ	1				1	2	2	1	1	2		
Vol au bélier												1
Cambriolage dans bâtiment (total)	6	3	8	3	4	13	5	4	3	19		4

**FC Vol autre**

	2000	2013	2014	2015	2016	2017	2018	2019	2020	2021	2022	2023
Vol à main armée												1
Vol dans ou sur un véhicule	6		1	1	5	1	1	1	1	3		1
Vol d'armes et explosifs	2	1	1		1	2				4		
Vol à la tire											1	
Vol de métaux	1								2	1		
Vol sur les chantiers								1	1			
Vol d'animaux			2							1	1	

**Criminalité ICT**

	2000	2013	2014	2015	2016	2017	2018	2019	2020	2021	2022	2023
Fraude de cartes de paiements								1				



**FC Autre**

	2000	2013	2014	2015	2016	2017	2018	2019	2020	2021	2022	2023
Violence contre les métiers d'intérêt général				1					2			
Graffiti			1		1	1						
Dégradation de voiture		2	1	2	2	1	2	4	3	3	5	3

**PH Violence intrafamiliale (VIF)**

	2000	2013	2014	2015	2016	2017	2018	2019	2020	2021	2022	2023
VIF: physique, dans le couple			2		2	2	2	2		2	2	1
VIF: physique, envers des descendants		1	1		2	1		1	2		2	
VIF: physique, envers d'autres membres				1			1		1		2	
VIF: sexuelle, envers des descendants							1		1	1		
VIF: psychique, dans le couple	4	3	3	3	1	1	1	1	3	2	2	1
VIF: psychique, envers des descendants						1				1		
VIF: psychique, envers d'autres membres										1	1	
VIF: économique, dans le couple								1			1	
VIF: économique, envers des descendants											1	
VIF: économique, envers d'autres membres		1									1	

**PH Violence dans l'espace public**

	2000	2013	2014	2015	2016	2017	2018	2019	2020	2021	2022	2023
Violence physique (voie publique)	1	1	3	2	3	1	2	1	3	4		2
Violence physique (endroit accessible au public)						1						
Violence sexuelle (voie publique)								1		1		1
Violence psychique (transport public)						1						
Violence psychique (voie publique)		1	7	1	2			3	4	5	1	3
Violence psychique (endroit accessible au public)	1		1					1				
Vol à main armée (endroit accessible au public)												1



PH Autre

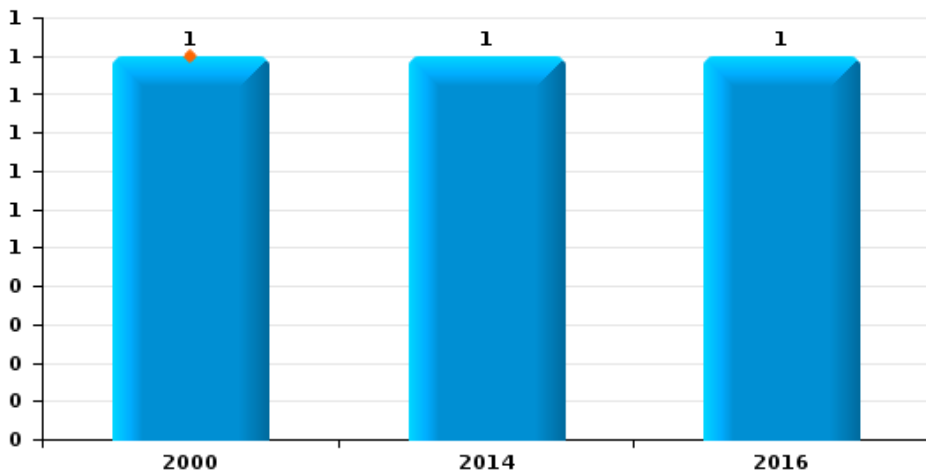
	2000	2013	2014	2015	2016	2017	2018	2019	2020	2021	2022	2023
Fraude à l'identité			2								3	



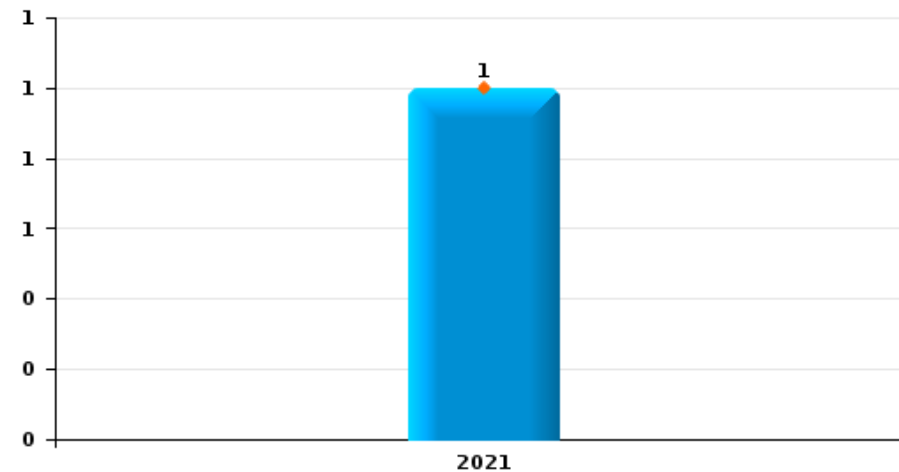
Daverdisse

Année	■
Semestre 1	■

Vol de voiture



Vol de moto

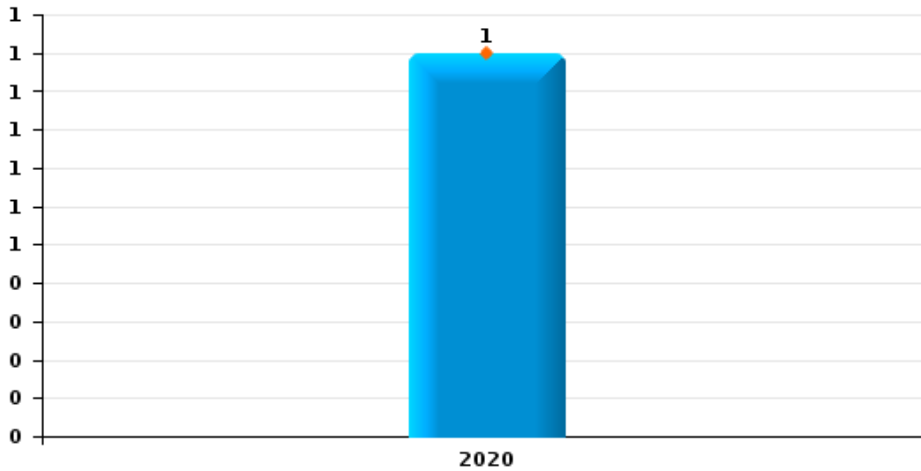




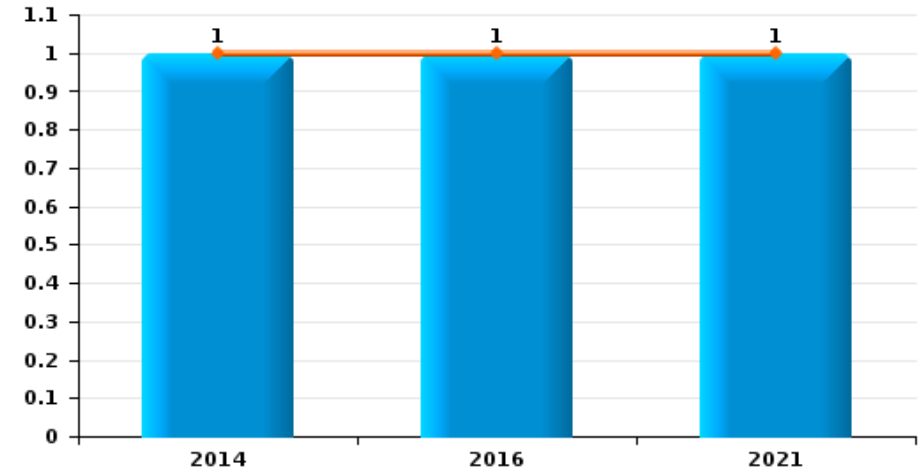
**Daverdisse**

Année	<span style="color: blue;">■</span>
Semestre 1	<span style="color: orange;">■</span>

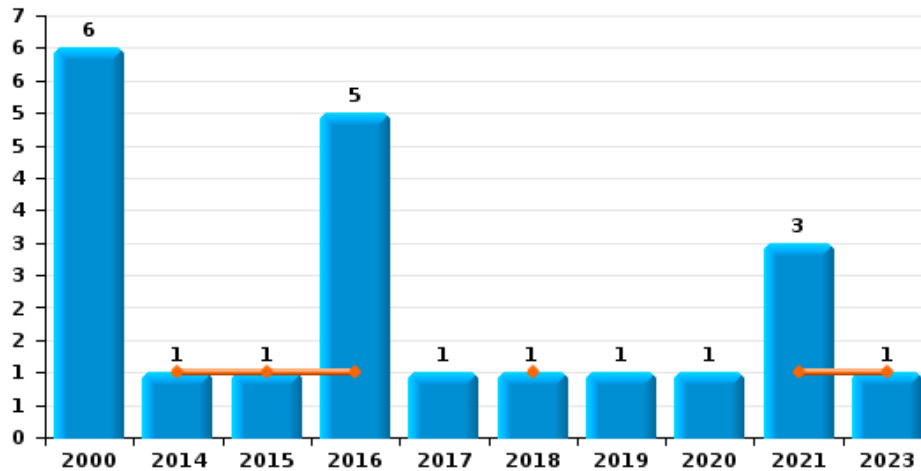
**Vol de vélomoteur**



**Vol de vélo**



**Vol dans ou sur un véhicule**

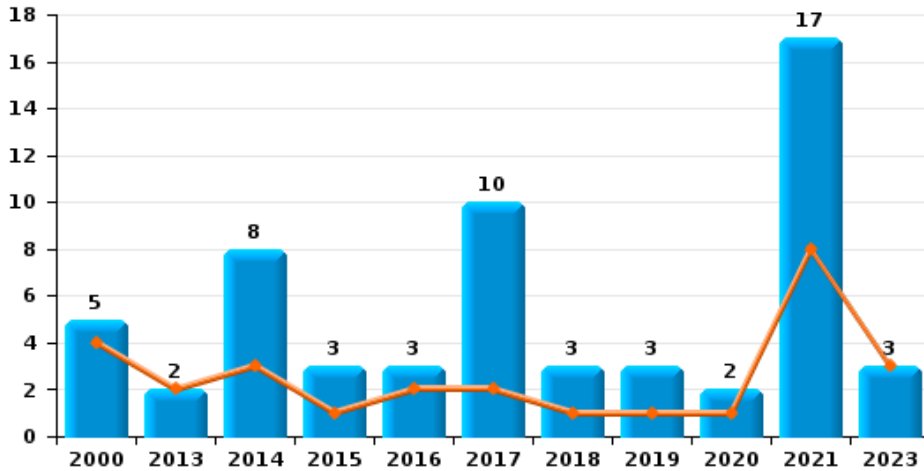




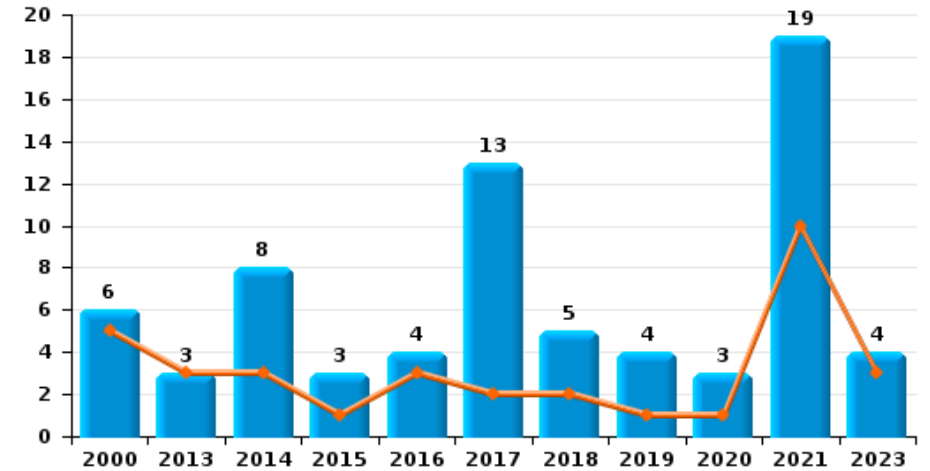
**Daverdisse**

Année	<span style="color: blue;">■</span>
Semestre 1	<span style="color: orange;">■</span>

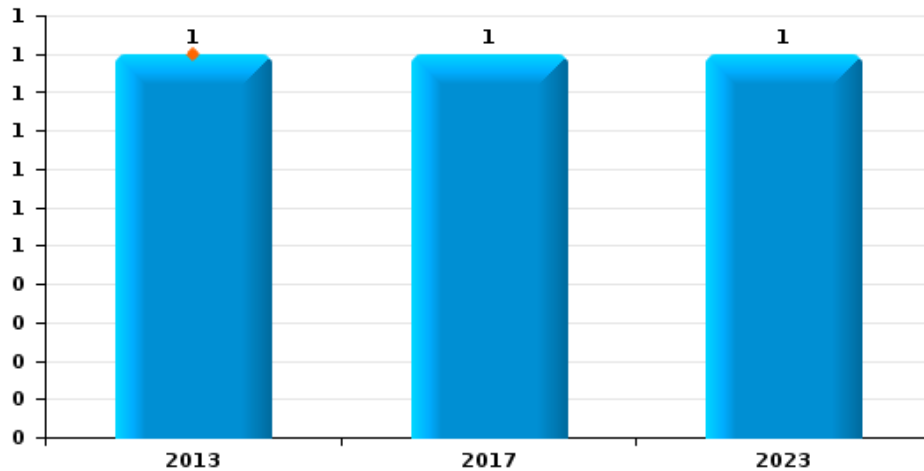
**Cambriolage dans habitation**



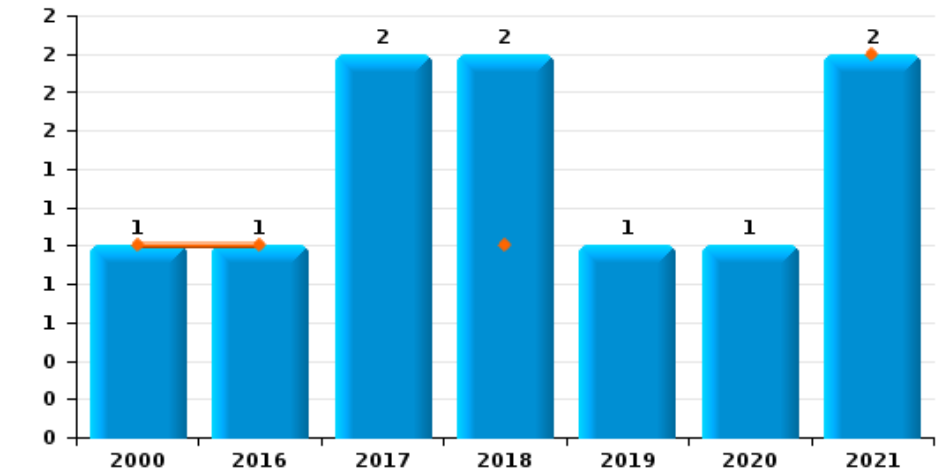
**Cambriolage dans bâtiment (total)**



**Cambriolage ds entreprise ou commerce**





**Cambriolage ds service public ou bâtiment administratif**



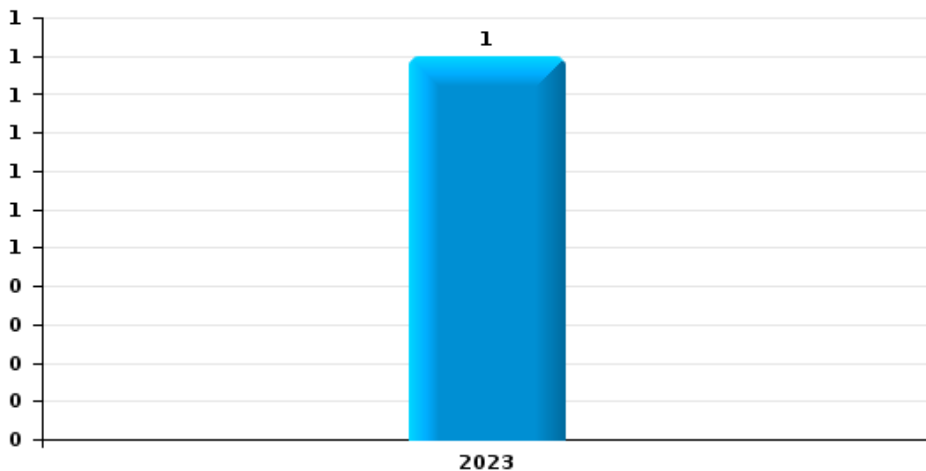




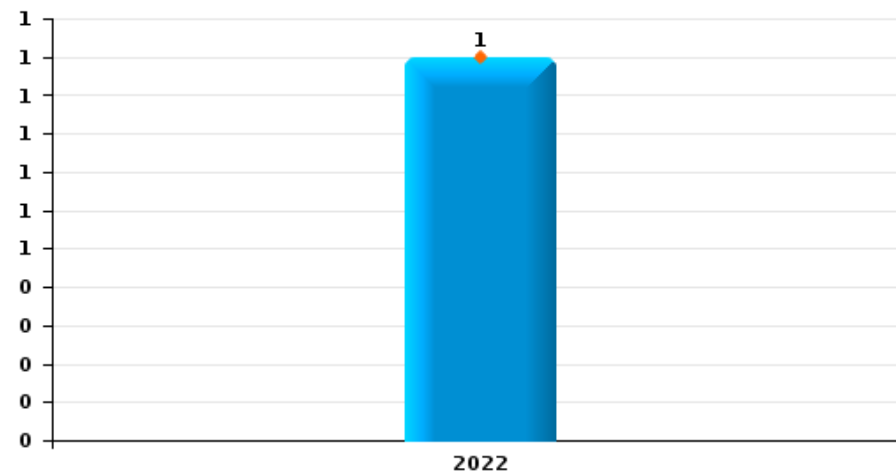
Daverdisse

Année	
Semestre 1	

Vol à main armée



Vol à la tire

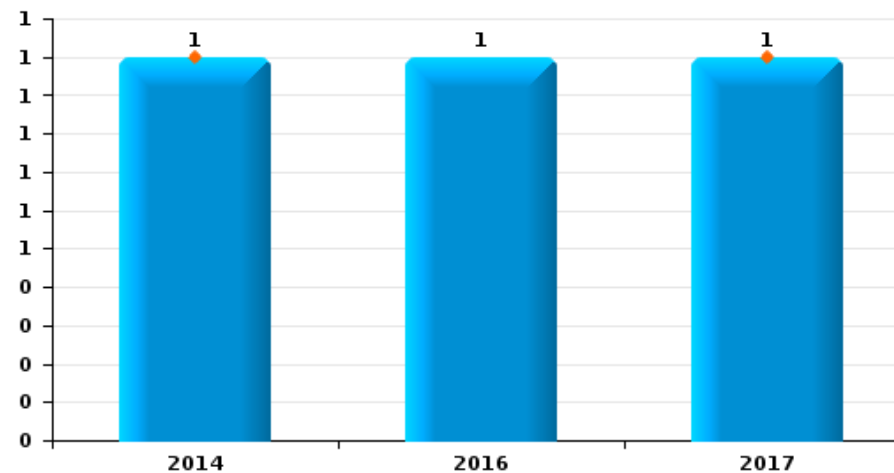




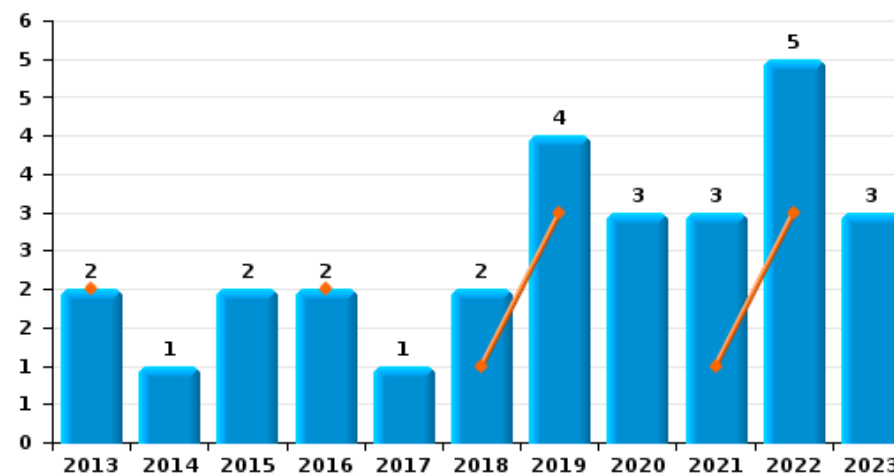
Daverdisse

Année	<span style="color: blue;">■</span>
Semestre 1	<span style="color: orange;">■</span>

Graffiti



Dégradation de voiture





**Daverdisse**

**FC Vol moyen de transport**

		2000	2013	2014	2015	2016	2017	2018	2019	2020	2021	2022	2023
Vol de voiture	Sem 1	1											
	Sem 2			1		1							
	<b>Total</b>	<b>1</b>		<b>1</b>		<b>1</b>							
Vol de moto	Sem 1										1		
	<b>Total</b>										<b>1</b>		
Vol de vélomoteur	Sem 1									1			
	<b>Total</b>									<b>1</b>			
Vol de vélo	Sem 1			1		1						1	
	<b>Total</b>			<b>1</b>		<b>1</b>						<b>1</b>	



FC Cambriolage

		2000	2013	2014	2015	2016	2017	2018	2019	2020	2021	2022	2023
Cambriolage dans habitation	Sem 1	4	2	3	1	2	2	1	1	1	8		3
	Sem 2	1		5	2	1	8	2	2	1	9		
	<b>Total</b>	<b>5</b>	<b>2</b>	<b>8</b>	<b>3</b>	<b>3</b>	<b>10</b>	<b>3</b>	<b>3</b>	<b>2</b>	<b>17</b>		<b>3</b>
Cambriolage ds entreprise ou commerce	Sem 1		1										
	Sem 2						1						1
	<b>Total</b>		<b>1</b>				<b>1</b>						<b>1</b>
Cambriolage ds service public ou bâtiment administ	Sem 1	1				1		1			2		
	Sem 2						2	1	1	1			
	<b>Total</b>	<b>1</b>				<b>1</b>	<b>2</b>	<b>2</b>	<b>1</b>	<b>1</b>	<b>2</b>		
Vol au béliier	Sem 2												1
	<b>Total</b>												<b>1</b>
Cambriolage dans bâtiment (total)	Sem 1	5	3	3	1	3	2	2	1	1	10		3
	Sem 2	1		5	2	1	11	3	3	2	9		1
	<b>Total</b>	<b>6</b>	<b>3</b>	<b>8</b>	<b>3</b>	<b>4</b>	<b>13</b>	<b>5</b>	<b>4</b>	<b>3</b>	<b>19</b>		<b>4</b>



FC Vol autre

		2000	2013	2014	2015	2016	2017	2018	2019	2020	2021	2022	2023
Vol à main armée	Sem 2												1
	Total												1
Vol dans ou sur un véhicule	Sem 1			1	1	1		1			1		1
	Sem 2	6				4	1		1	1	2		
	Total	6		1	1	5	1	1	1	1	3		1
Vol d'armes et explosifs	Sem 1	1	1				1				2		
	Sem 2	1		1		1	1				2		
	Total	2	1	1		1	2				4		
Vol à la tire	Sem 1											1	
	Total											1	
Vol de métaux	Sem 2	1								2	1		
	Total	1								2	1		
Vol sur les chantiers	Sem 2								1	1			
	Total								1	1			
Vol d'animaux	Sem 1			1							1	1	
	Sem 2			1									
	Total			2							1	1	



Criminalité ICT

		2000	2013	2014	2015	2016	2017	2018	2019	2020	2021	2022	2023
Fraude de cartes de paiements	Sem 1								1				
	Total								1				



FC Autre

		2000	2013	2014	2015	2016	2017	2018	2019	2020	2021	2022	2023
Violence contre les métiers d'intérêt général	Sem 1				1								
	Sem 2									2			
Total					1					2			
Graffiti	Sem 1			1			1						
	Sem 2					1							
Total				1		1	1						
Dégradation de voiture	Sem 1		2			2		1	3		1	3	
	Sem 2			1	2		1	1	1	3	2	2	3
Total			2	1	2	2	1	2	4	3	3	5	3



PH Violence intrafamiliale (VIF)

		2000	2013	2014	2015	2016	2017	2018	2019	2020	2021	2022	2023
VIF: physique, dans le couple	Sem 1			2		1	2	1	1		2	2	
	Sem 2					1		1	1				1
Total				2		2	2	2	2		2	2	1
VIF: physique, envers des descendants	Sem 1			1			1		1	1		2	
	Sem 2		1			2				1			
Total			1	1		2	1		1	2		2	
VIF: physique, envers d'autres membres	Sem 1							1		1		2	
	Sem 2				1								
Total					1			1		1		2	
VIF: sexuelle, envers des descendants	Sem 1							1		1	1		
	Sem 2												
Total								1		1	1		
VIF: psychique, dans le couple	Sem 1		2	1	1	1	1	1		2	2	2	
	Sem 2	4	1	2	2				1	1			1
Total		4	3	3	3	1	1	1	1	3	2	2	1
VIF: psychique, envers des descendants	Sem 1						1				1		
	Sem 2												
Total							1				1		
VIF: psychique, envers d'autres membres	Sem 1											1	
	Sem 2										1		
Total											1	1	
VIF: économique, dans le couple	Sem 1								1			1	
	Sem 2												
Total									1			1	
VIF: économique, envers des descendants	Sem 1											1	
	Sem 2												
Total												1	





PH Violence intrafamiliale (VIF)

		2000	2013	2014	2015	2016	2017	2018	2019	2020	2021	2022	2023
VIF: économique, envers d'autres membres	Sem 1											1	
	Sem 2		1										
Total			1									1	



PH Violence dans l'espace public

		2000	2013	2014	2015	2016	2017	2018	2019	2020	2021	2022	2023
Violence physique (voie publique)	Sem 1			1		1	1	2			2		1
	Sem 2	1	1	2	2	2			1	3	2		1
<b>Total</b>		<b>1</b>	<b>1</b>	<b>3</b>	<b>2</b>	<b>3</b>	<b>1</b>	<b>2</b>	<b>1</b>	<b>3</b>	<b>4</b>		<b>2</b>
Violence physique (endroit accessible au public)	Sem 2						1						
<b>Total</b>							<b>1</b>						
Violence sexuelle (voie publique)	Sem 1												1
	Sem 2								1		1		
<b>Total</b>									<b>1</b>		<b>1</b>		<b>1</b>
Violence psychique (transport public)	Sem 1						1						
<b>Total</b>							<b>1</b>						
Violence psychique (voie publique)	Sem 1			1	1	2			1		1	1	1
	Sem 2		1	6				2	4	4			2
<b>Total</b>			<b>1</b>	<b>7</b>	<b>1</b>	<b>2</b>		<b>3</b>	<b>4</b>	<b>5</b>	<b>1</b>		<b>3</b>
Violence psychique (endroit accessible au public)	Sem 1			1					1				
	Sem 2	1											
<b>Total</b>		<b>1</b>		<b>1</b>					<b>1</b>				
Vol à main armée (endroit accessible au public)	Sem 2												1
<b>Total</b>													<b>1</b>



PH Autre

		2000	2013	2014	2015	2016	2017	2018	2019	2020	2021	2022	2023
Fraude à l'identité	Sem 1											1	
	Sem 2			2								2	
Total				2								3	



**Daverdisse**

**2022**

**FC Vol autre**

	Jan	Juin	Total
Vol à la tire	1		1
Vol d'animaux		1	1

**FC Autre**

	Jan	Mar	Nov	Total
Dégradation de voiture	2	1	2	5

**PH Violence intrafamiliale (VIF)**

	Jan	Fév	Mar	Avr	Mai	Total
VIF: physique, dans le couple		1	1			2
VIF: physique, envers des descendants			1		1	2
VIF: physique, envers d'autres membres	1				1	2
VIF: psychique, dans le couple		1		1		2
VIF: psychique, envers d'autres membres	1					1
VIF: économique, dans le couple			1			1
VIF: économique, envers des descendants					1	1
VIF: économique, envers d'autres membres					1	1

**PH Violence dans l'espace public**

	Jan	Total
Violence psychique (voie publique)	1	1

**PH Autre**

	Jan	Août	Nov	Total
Fraude à l'identité	1	1	1	3



2023

**FC Cambriolage**

	Jan	Avr	Mai	Sep	Total
Cambriolage dans habitation	1	1	1		3
Cambriolage ds entreprise ou commerce				1	1
Vol au bélier				1	1
Cambriolage dans bâtiment (total)	1	1	1	1	4

**FC Vol autre**

	Fév	Sep	Total
Vol à main armée		1	1
Vol dans ou sur un véhicule	1		1

**FC Autre**

	Août	Oct	Nov	Total
Dégradation de voiture	1	1	1	3

**PH Violence intrafamiliale (VIF)**

	Sep	Oct	Total
VIF: physique, dans le couple	1		1
VIF: psychique, dans le couple		1	1

**PH Violence dans l'espace public**

	Jan	Fév	Mar	Août	Sep	Oct	Total
Violence physique (voie publique)		1		1			2
Violence sexuelle (voie publique)			1				1
Violence psychique (voie publique)	1					2	3
Vol à main armée (endroit accessible au public)					1		1

# ***STATISTIQUES POLICIERES DE CRIMINALITE***

---

***LIEU DE PERPETRATION: COMMUNE***

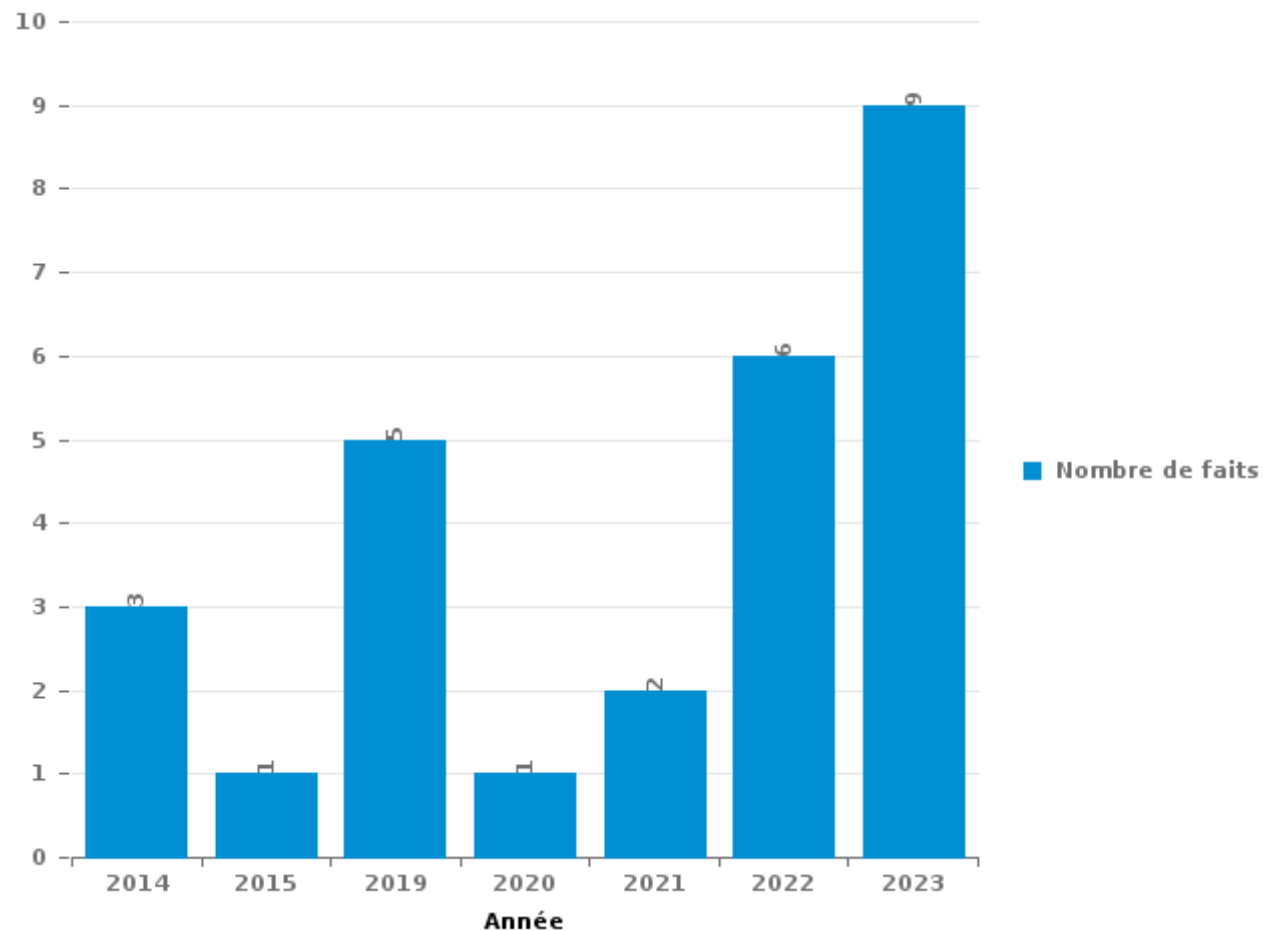
**Daverdisse**

***PARTIE III : ICT***



**Daverdisse**

Nombre total de délits avec un élément ICT/online, depuis 2013





Criminalité ICT/online au sens strict

Infractions (exhaustif)

	2014	2019	2021	2022	2023
Criminalité informatique: Fraude informatique:		2	2	1	1
Criminalité informatique: Hacking:	1				
<b>Total:</b>	<b>1</b>	<b>2</b>	<b>2</b>	<b>1</b>	<b>1</b>

Figures criminelles (à considérer spécifiquement – ne pas additionner avec d'autres éléments – risque de double comptage!)

	2019
Fraude de cartes de paiements	1





## Criminalité ICT/online au sens large

Infractions (uniquement si code-fait existe)

	2014	2015	2019	2020	2022	2023
Fraude: Escroquerie: Fraude par internet	2	1	3	1	5	8
<b>Total:</b>	<b>2</b>	<b>1</b>	<b>3</b>	<b>1</b>	<b>5</b>	<b>8</b>

Figures criminelles (à considérer spécifiquement – ne pas additionner avec d'autres éléments – risque de double comptage!)

# ***STATISTIQUES POLICIERES DE CRIMINALITE***

---

***LIEU DE PERPETRATION: COMMUNE***

**Daverdisse**

***PARTIE IV : DESTINATION LIEU***



**Daverdisse**

**Vol et extorsion**

	2000	2013	2014	2015	2016	2017	2018	2019	2020	2021	2022	2023
Habitation: maison	12	5	12	4	10	14	6	4	4	20	1	4
Terrain	2		3	1		2			2	4	1	
Voie publique	2		2	1	2	1	1	1	2			1
Habitation: autre	1	2	2		1	2	1		1	1		
Habitation: dépendances							2		2	2	1	1
Habitation: allée				1	1			2		3		
Habitation: non précisée				1	2			1		1	1	
Edifice religieux / lieu du culte							1	1		2		
Service public					1	2				1		
Autre			1							2		
Cimetière				1					2			
Institution d'enseignement							1	1		1		
Chantier								1	1			
Entreprise		1	1									
Habitation: garage							1			1		
Banque / institution financière												1
Bâtiment administratif	1											
Culture et loisirs									1			
Horeca						1						
Magasin		1										
Moyen de transport: autre										1		
<b>Total</b>	<b>18</b>	<b>9</b>	<b>21</b>	<b>9</b>	<b>17</b>	<b>22</b>	<b>13</b>	<b>11</b>	<b>15</b>	<b>39</b>	<b>4</b>	<b>7</b>

FPF/DGR/DRI/BIPOL - Statistiques policières de criminalité (date de clôture: 19/04/2024)  
 Les données pour les années 2001 jusqu'à 2012 ne sont plus publiées mais restent disponibles sur demande auprès du service BIPOL.



Dégradation de la propriété

	2000	2013	2014	2015	2016	2017	2018	2019	2020	2021	2022	2023
Habitation: résidence principale		2	7	6	2	4	2	3	1	7	3	2
Voie publique		1	3	3		3		1	5	4	3	5
Terrain		1	1	1	2	2		1		1		
Habitation: allée		1	1		1		3	1		1		
Habitation: résidence secondaire		2	1			1			1	2		
Habitation: dépendances				2		1	2					
Culture et loisirs			1							1	1	
Edifice religieux / lieu du culte			1	1	1							
Parking				2							1	
Autre										1	1	
Bâtiment administratif			1				1					
Habitation: non précisée							1				1	
Institution d'enseignement					1					1		
Arrêt de bus / tram										1		
Cimetière						1						
Entreprise								1				
Habitation: jardin				1								
Moyen de transport: voiture		1										
Service public										1		
<b>Total</b>		<b>8</b>	<b>16</b>	<b>16</b>	<b>7</b>	<b>12</b>	<b>9</b>	<b>7</b>	<b>7</b>	<b>20</b>	<b>10</b>	<b>7</b>

FPF/DGR/DRI/BIPOL - Statistiques policières de criminalité (date de clôture: 19/04/2024)

Les données pour les années 2001 jusqu'à 2012 ne sont plus publiées mais restent disponibles sur demande auprès du service BIPOL.



**Daverdisse**

**Infractions contre l'intégrité physique**

	2000	2013	2014	2015	2016	2017	2018	2019	2020	2021	2022	2023
Habitation		3	4	4	3	5	4	3	2	6	6	3
Voie publique	1	1	4	2	3	2	3	2	4	3		2
Habitation: allée		1					1					
Terrain						1		1				
Entreprise												1
Habitation: jardin									1			
Horeca						1						
<b>Total</b>	<b>1</b>	<b>5</b>	<b>8</b>	<b>6</b>	<b>6</b>	<b>9</b>	<b>8</b>	<b>6</b>	<b>7</b>	<b>9</b>	<b>6</b>	<b>6</b>

FPF/DGR/DRI/BIPOL - Statistiques policières de criminalité (date de clôture: 19/04/2024)  
 Les données pour les années 2001 jusqu'à 2012 ne sont plus publiées mais restent disponibles sur demande auprès du service BIPOL.

# ***STATISTIQUES POLICIERES DE CRIMINALITE***

---

***LIEU DE PERPETRATION: COMMUNE***

**Daverdisse**

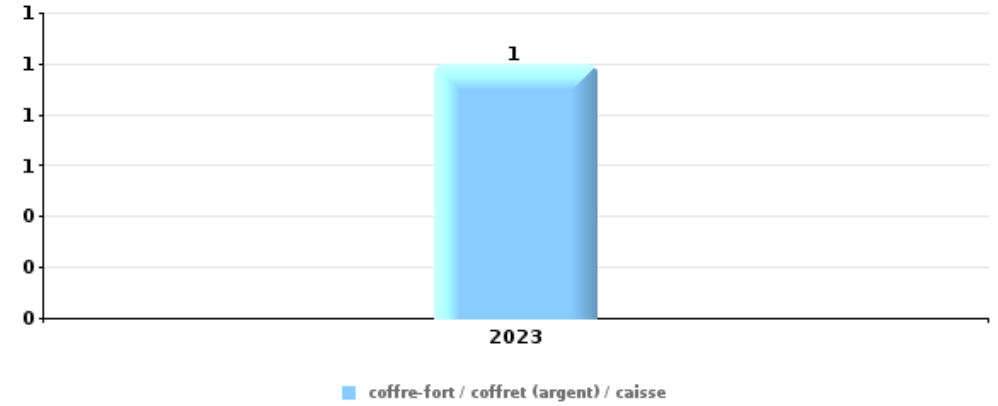
***PARTIE V : OBJETS ET MOYENS DE TRANSPORT***



**Daverdisse**

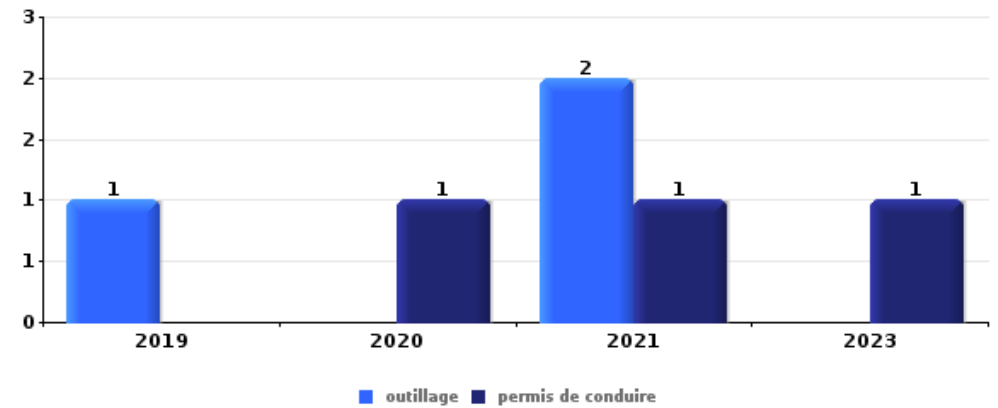
**Vol à main armée**

Top 5 Objets volés (sbd nombre de faits)		2018	2019	2020	2021	2022	2023
1	coffre-fort / coffret (argent) / caisse						1



**Vol dans ou sur un véhicule**

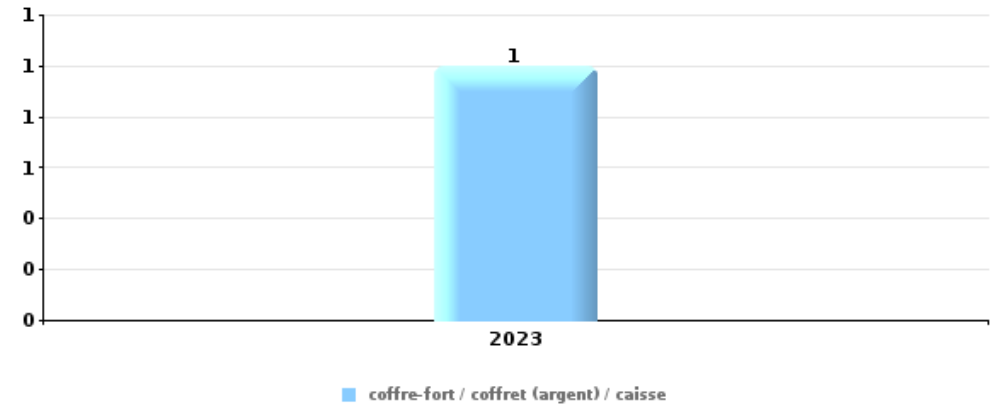
Top 5 Objets volés (sbd nombre de faits)		2018	2019	2020	2021	2022	2023
1	outillage		1		2		
1	permis de conduire			1	1		1
3	argent			1	1		
3	carte bancaire / carte de crédit			1	1		
3	document véhicule			1	1		





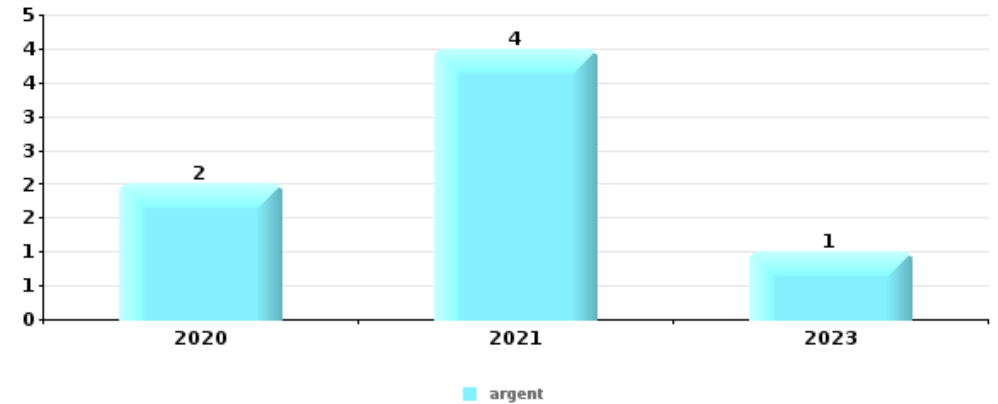
**Cambrassage ds entreprise ou commerce**

Top 5 Objets volés (sbd nombre de faits)		2018	2019	2020	2021	2022	2023
1	coffre-fort / coffret (argent) / caisse						1



**Cambrassage dans habitation**

Top 5 Objets volés (sbd nombre de faits)		2018	2019	2020	2021	2022	2023
1	argent			2	4		1
2	bijouterie / montre				4		
2	outillage	1			3		
4	alimentation				3		
4	arme: arme à feu				3		
4	ordinateur et accessoires	1			1		1
4	portefeuille				2		1
4	valise / sac				3		



*Remarque: en ce qui concerne les objets, aucun total n'est reproduit étant donné que plusieurs objets peuvent avoir été volés lors d'un même fait.*





Daverdisse

=

# ***STATISTIQUES POLICIERES DE CRIMINALITE***

---

***LIEU DE PERPETRATION: COMMUNE***

**Daverdisse**

***PARTIE VI : SUSPECTS***



## Partie 1: Niveau FAITS (comptage du nombre de faits pour lesquels un certain type de suspect est impliqué)

### 1.1. Nombre d'infractions selon le sexe des suspects identifiés (par catégorie principale)

Étant donné que, tant un suspect identifié masculin qu'un suspect identifié féminin peuvent être impliqués lors d'un même fait, il est possible que la somme des colonnes «Hommes» et «Femmes» soit supérieure à la valeur de la colonne «Total...» (voir également la note méthodologique)

#### Daverdisse

2023

Catégorie principale / Sexe	Nombre total de faits avec au moins 1 suspect	Hommes	%	Femmes	%
Infr. contre autres valeurs morales et sentiments	4	3	75,0%	1	25,0%
Infr. contre l'intégrité physique	4	4	100,0%		
Dégradation de la propriété	2	2	100,0%		
Armes et explosifs	1	1	100,0%		
Drogues	1	1	100,0%		
Législation sur les étrangers	1	1	100,0%		
<b>Total</b>	<b>13</b>	<b>12</b>	<b>92,3%</b>	<b>1</b>	<b>7,7%</b>



## 1.2. Nombre d'infractions selon le sexe des suspects identifiés (par figure criminelle)

Étant donné que, tant un suspect identifié masculin qu'un suspect identifié féminin peuvent être impliqués lors d'un même fait, il est possible que la somme des colonnes «Hommes» et «Femmes» soit supérieure à la valeur de la colonne «Total...» (voir également la note méthodologique)

### Daverdisse

**2023**

#### FC Autre

Figure criminelle / Sexe	Nombre total de faits avec au moins 1 suspect identifié	Hommes	%
Dégradation de voiture	1	1	100,0%
Total	PA	PA	PA

#### PH Violence intrafamiliale (VIF)

Figure criminelle / Sexe	Nombre total de faits avec au moins 1 suspect identifié	Hommes	%
VIF: physique, dans le couple	1	1	100,0%
VIF: psychique, dans le couple	1	1	100,0%
Total	PA	PA	PA

#### PH Violence dans l'espace public

Figure criminelle / Sexe	Nombre total de faits avec au moins 1 suspect identifié	Hommes	%	Femmes	%
Violence physique (voie publique)	1	1	100,0%		
Violence psychique (voie publique)	3	2	66,7%	1	33,3%
Total	PA	PA	PA	PA	PA





### 1.3. Nombre d'infractions selon l'âge des suspects identifiés (par catégorie principale)

Étant donné que, tant un suspect identifié mineur qu'un suspect identifié majeur peuvent être impliqués lors d'un même fait, il est possible que la somme des colonnes «Mineur» et «Majeur» soit supérieure à la valeur de la colonne «Total...»  
(voir également la note méthodologique)

#### Daverdisse

2023

Catégorie principale / Âge	Nombre total de faits avec au moins 1 suspect identifié	Mineur	%	Majeur	%
Infr. contre autres valeurs morales et sentiments	4			4	100,0%
Infr. contre l'intégrité physique	4	1	25,0%	3	75,0%
Dégradation de la propriété	2			2	100,0%
Armes et explosifs	1			1	100,0%
Drogues	1			1	100,0%
Législation sur les étrangers	1			1	100,0%
<b>Total</b>	<b>13</b>	<b>1</b>	<b>7,7%</b>	<b>12</b>	<b>92,3%</b>



### 1.4. Nombre d'infractions selon l'âge des suspects identifiés (par figure criminelle)

Étant donné que, tant un suspect identifié mineur qu'un suspect identifié majeur peuvent être impliqués lors d'un même fait, il est possible que la somme des colonnes «Mineur» et «Majeur» soit supérieure à la valeur de la colonne «Total...» (voir également la note méthodologique)

#### Daverdisse

**2023**

#### FC Autre

Figure criminelle / Âge	Nombre total de faits avec au moins 1 suspect identifié	Majeur	%
Dégradation de voiture	1	1	100,0%
<b>Total</b>	<b>PA</b>	<b>PA</b>	<b>PA</b>

#### PH Violence intrafamiliale (VIF)

Figure criminelle / Âge	Nombre total de faits avec au moins 1 suspect identifié	Majeur	%
VIF: physique, dans le couple	1	1	100,0%
VIF: psychique, dans le couple	1	1	100,0%
<b>Total</b>	<b>PA</b>	<b>PA</b>	<b>PA</b>

#### PH Violence dans l'espace public

Figure criminelle / Âge	Nombre total de faits avec au moins 1 suspect identifié	Majeur	%
Violence physique (voie publique)	1	1	100,0%
Violence psychique (voie publique)	3	3	100,0%
<b>Total</b>	<b>PA</b>	<b>PA</b>	<b>PA</b>



## Partie 2: Niveau SUSPECTS-FAIT (comptage du nombre de combinaisons suspect-fait)

### 2.1. Nombre de suspects-fait selon le sexe des suspects identifiés (TOP 5 des catégories principales)

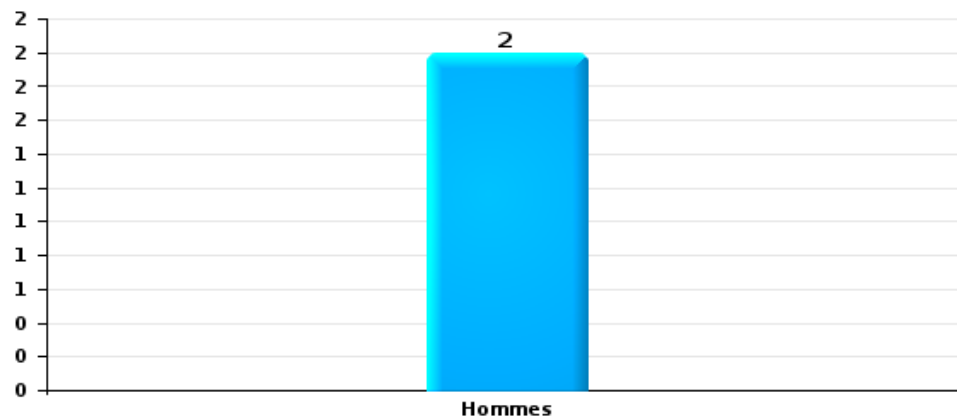
Lorsqu'un même suspect a commis plusieurs faits durant la période considérée, il est aussi comptabilisé plusieurs fois (voir également la note méthodologique)

#### Daverdisse

2023

#### Dégradation de la propriété

Nombre de suspects-fait selon le sexe

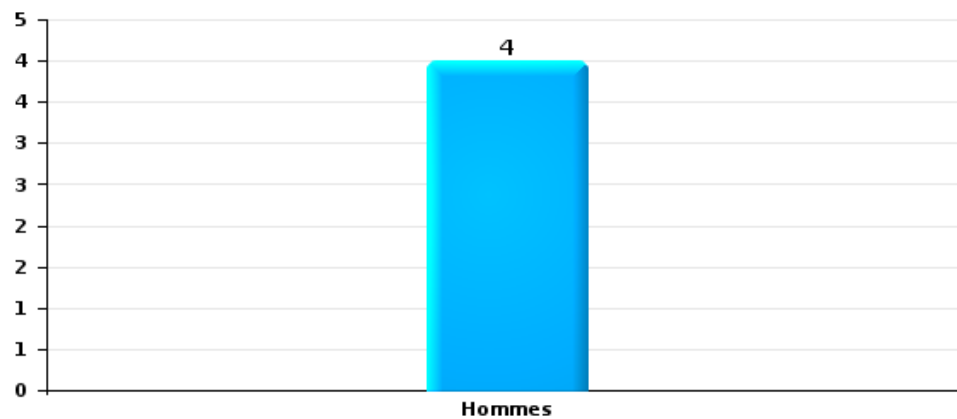






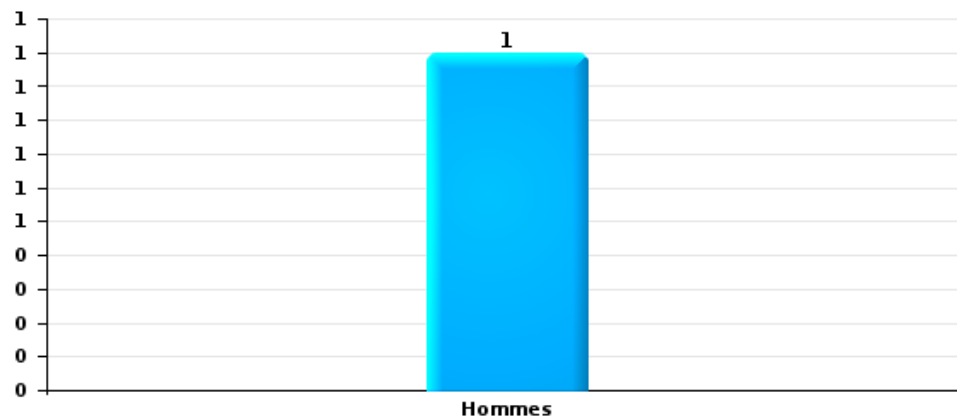
Infr. contre l'intégrité physique

Nombre de suspects-fait selon le sexe



Drogues

Nombre de suspects-fait selon le sexe





## 2.2. Nombre de suspects-fait selon le sexe des suspects identifiés (TOP 5 des figures criminelles)

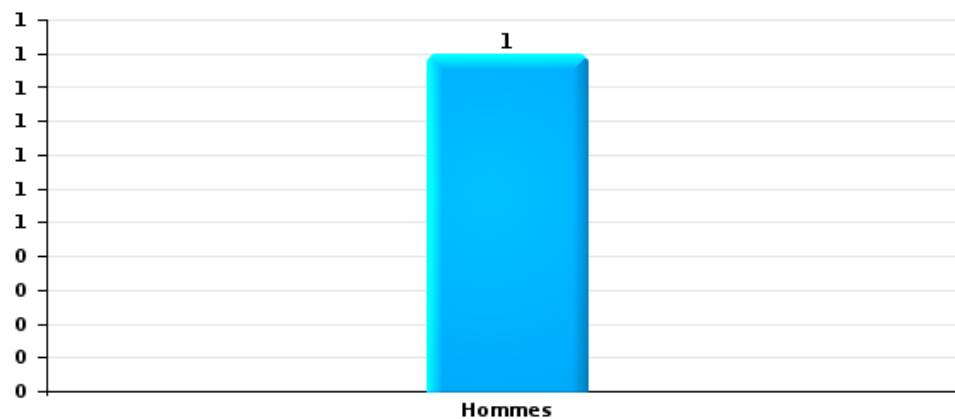
Lorsqu'un même suspect a commis plusieurs faits durant la période considérée, il est aussi comptabilisé plusieurs fois (voir également la note méthodologique)

### Daverdisse

2023

### Dégradation de voiture

Nombre de suspects-fait selon le sexe





### 2.3. Nombre de suspects-fait selon l'âge des suspects identifiés (TOP 5 des catégories principales)

1) Lorsqu'un même suspect a commis plusieurs faits durant la période considérée, il est aussi comptabilisé plusieurs fois, qu'il ait le même âge ou non – 2) Les suspects au-dessous de 14 ans et à partir de 90 ans ne sont pas repris dans le tableau (voir également la note méthodologique)

#### Daverdisse

**2023**

#### Dégradation de la propriété

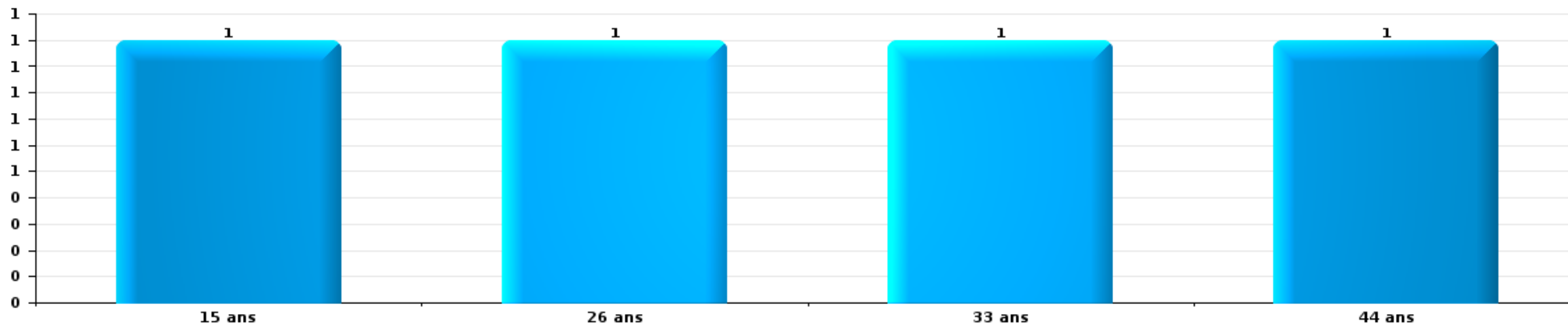
Nombre de suspects-fait par âge (chronologique)





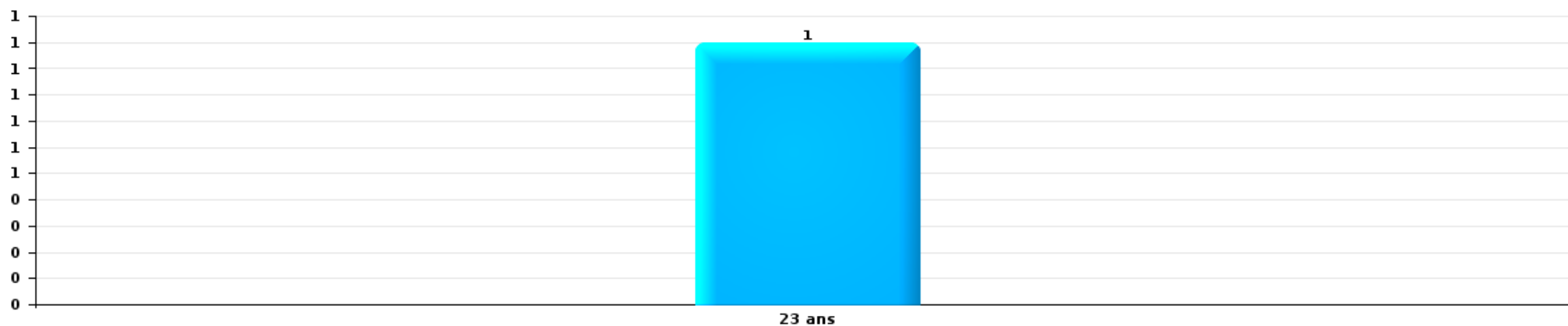
Infr. contre l'intégrité physique

Nombre de suspects-fait par âge (chronologique)



Drogues

Nombre de suspects-fait par âge (chronologique)





## 2.4. Nombre de suspects-fait selon l'âge des suspects identifiés (TOP 5 des figures criminelles)

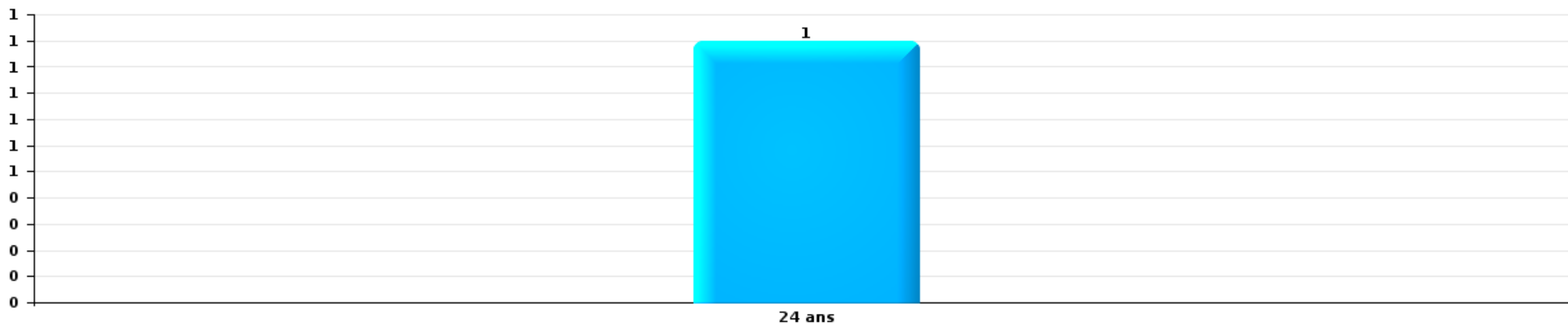
1) Lorsqu'un même suspect a commis plusieurs faits durant la période considérée, il est aussi comptabilisé plusieurs fois, qu'il ait le même âge ou non – 2) Les suspects au-dessous de 14 ans et à partir de 90 ans ne sont pas repris dans le tableau (voir également la note méthodologique)

### Daverdisse

2023

### Dégradation de voiture

Nombre de suspects-fait par âge (chronologique)



# ***STATISTIQUES POLICIERES DE CRIMINALITE***

---

***LIEU DE PERPETRATION: COMMUNE***

**Daverdisse**

***ANNEXE I: DETAIL PAR CATEGORIE DE DELIT  
CODE PENAL***

**Infraction Code pénal**

**Infr. contre l'intégrité physique**

			2000	2013	2014	2015	2016	2017	2018	2019	2020	2021	2022	2023
Torture et maltraitance	Traitement inhumain	Acc.										1		
		Sous-total										1		
Coups et/ou blessures vol. en sphère familiale	Entre partenaires ou ex-partenaires	Acc.			2		2	2	2	2		2	2	1
	Par les parents envers un mineur	Acc.		1	1		1	1		1	1			
	Envers les parents	Acc.									1			
		Sous-total		1	3		3	3	2	3	2	2	2	2
Coups et/ou blessures vol. hors sphère familiale	Bagarres (=coups réciproques)	Acc.			2		1		1			1		1
	Coups envers fonctionnaire de police	Acc.									2			
	Envers un mineur par une pers. ayant autorité	Acc.										1		
	Envers un mineur qualité de l'auteur inconnue	Acc.	1								2			2
	Envers pers. vulnérable (qualité auteur inconnue)	Acc.										1		
	Envers un mineur par cohabitant sans rel. Autorité	Acc.											1	
	Non spécifié	Acc.												1
	Sous-total		1	2	2	3	2	4	4	1	4	6	4	5
Autres infr. volontaires. c/ l'intégrité phys.	Entrave méchante à la circulation	Acc.						1			1			
	Voies de faits et violences légères	Acc.		1	1	2				1				
	Sous-total			1	1	2		1		1	1			
Infr. involontaires contre l'intégrité physique	Coups et/ou blessures involontaires	Acc.				1								
	Abstention d'entretien enfant/personne vulnérable	Acc.						1						
	Morsure de chien	Acc.		1					1	1				
	Sous-total			1	1			1	1	1				
	Total		1	5	8	6	6	9	8	6	7	9	6	6

**Infr. contre les mœurs**

			2000	2013	2014	2015	2016	2017	2018	2019	2020	2021	2022	2023
Viol n'ayant pas causé la mort	Victime 16a - 18a	Acc.									1			
	Victime majeure	Acc.	1											
	Victime âge inconnu	Tent.							1					
		Acc.							1					
		Sous-total	1						2		1			
Viol n'ayant pas causé la mort (nvCPS)	Victime < 16a	Acc.												1
	Victime 16a - 18a	Acc.											1	
		Sous-total											1	1
Attentat à la pudeur avec violence / menace	Victime < 16a	Acc.										1		
		Sous-total										1		
Attentat à la pudeur sans violence / menace	Victime < 16a	Acc.				1			1					
	Victime 16a - 18a	Acc.										1	1	
		Sous-total				1			1			1	1	
Incitation à la débauche	Victime mineure	Acc.		1										
		Sous-total		1										
Outrage public aux bonnes mœurs	Actions (exhibitionnisme, etc.)	Acc.								1				
		Sous-total								1				
Voyeurisme	Observation/enregistrement de nudité ou intimité	Acc.						1						
		Sous-total						1						
Images d'abus sexuels de mineurs (nvCPS)	Production/diffusion images abus sexuels (nvCPS)	Acc.											1	
		Sous-total											1	
		Total	1	1	1	1	3	1	1	1	1	2	3	1



## Infr. contre autres valeurs morales et sentiments

		2000	2013	2014	2015	2016	2017	2018	2019	2020	2021	2022	2023
<b>Harcèlement</b>	<b>Acc.</b>		2	5	1	2	2		2	3	3	2	4
	<b>Sous-total</b>		2	5	1	2	2		2	3	3	2	4
<b>Atteinte à l'honneur</b>	<b>Calomnie et diffamation</b>	<b>Acc.</b>		3	1		1	1	1		2	2	4
	<b>Déclaration calomnieuse</b>	<b>Acc.</b>				1							
	<b>Divulgateion méchante</b>	<b>Acc.</b>										1	
	<b>Injures (Délit)</b>	<b>Acc.</b>	1	1			2	2			2	2	
	<b>Sous-total</b>	1	1	4	1	1	3	3	1		4	5	4
<b>Vie privée</b>	<b>Violation de domicile par un particulier</b>	<b>Acc.</b>											1
	<b>Sous-total</b>												1
<b>Abus faiblesses de personnes</b>	<b>Acc.</b>									2			
	<b>Sous-total</b>									2			
	<b>Total</b>	1	3	9	2	3	5	3	3	5	7	7	9

**Infr. relative au statut juridique de l'enfant**

			2000	2013	2014	2015	2016	2017	2018	2019	2020	2021	2022	2023
<b>Non-représentation d'enfants</b>	<b>Par les parents</b>	<b>Acc.</b>	2	1	2	1	1				2			
		<b>Sous-total</b>	2	1	2	1	1				2			
		<b>Total</b>	2	1	2	1	1				2			

## Vol et extorsion

		2000	2013	2014	2015	2016	2017	2018	2019	2020	2021	2022	2023	
Vol avec circ. aggr.	Sans violence	Acc.	1	9	3	10	10	5	3	6	19	1	3	
		Tent.	2	2	2		7	3	3		9		2	
	Sous-total	4	3	11	5	10	17	8	6	6	28	1	5	
Vol sans circ. aggr.	Sans violence, Vol à la tire	Acc.										1		
	Sans violence, Vol d'usage	Acc.							1					
	Sans violence	Acc.	6	10	4	7	5	5	4	9	11	1	1	
		Tent.										1	1	
	Sous-total	9	6	10	4	7	5	5	5	9	11	3	2	
Vol non spécifié		Acc.												
		Tent.												
		Sous-total	5											
		Total	18	9	21	9	17	22	13	11	15	39	4	7

## Fraude

			2000	2013	2014	2015	2016	2017	2018	2019	2020	2021	2022	2023
Grivèlerie	Logements	Acc.					1							
		Sous-total					1							
Détournement et destruction frauduleuse	D'objets saisis	Acc.					1							
		Sous-total					1							
Escroquerie	Fraude par internet	Acc.			2					1	1		3	8
		Tent.								2			2	
	Escroquerie sans internet	Acc.			1		3		2		1		1	1
		Tent.						1						
	Sous-total			3	1	3	1	2	3	2		6	9	
Abus de confiance et infr. apparentées	Abus de confiance	Acc.	1		2		1		1					1
		Acc.											1	
		Sous-total	1		2		1		1			1		1
		Total	1	5	1	6	1	3	3	2	1	6	10	

## Dégradation de la propriété

			2000	2013	2014	2015	2016	2017	2018	2019	2020	2021	2022	2023
Incendie volontaire	Dans lieu habité (de jour)	Acc.									1			
	Dans lieu habité (de nuit)	Acc.						1						
	Dans un autre lieu (de jour)	Acc.		1				1				2		
	Dans un autre lieu (de nuit)	Acc.						1	1			2	3	
		Sous-total		1				3	1		1	4	3	
Incendie involontaire		Acc.				2	1	1	1		1	2		1
		Sous-total				2	1	1	1		1	2		1
Destruction, dénaturaton, dégradation	Destruction de biens agricoles	Acc.						1						
		Sous-total						1						
Vandalisme	Sur véhicules	Acc.		2	1	4	2	2	3	4	3	3	4	4
	Sur autres biens mobiliers	Acc.		1	6	3			4		1	5	2	1
	Graffitis	Acc.			1		1	1						
	Autres détériorations sur biens immobiliers	Acc.		5	7	6	2	4		3	1	4	1	
	Dégradation de clôture	Acc.				1	1					2		1
		Sous-total		8	15	14	6	7	7	7	5	14	7	6
		Total		8	16	16	7	12	9	7	7	20	10	7

## Infr. contre la sécurité publique

		2000	2013	2014	2015	2016	2017	2018	2019	2020	2021	2022	2023
Organisation criminelle	Acc.								1				
	Sous-total								1				
Menaces	Menace d'attentat	Acc.								1			
	Verbales	Acc.		3	5	3	1	2	2	6	2	1	
	Ecrites	Acc.	1				1						1
	Par gestes, emblèmes	Acc.	2	2				2	1		1	1	
	Sous-total	1	3	5	5	3	2	4	3	7	3	2	1
	Total	1	3	5	5	3	2	4	4	7	3	2	1

## Infr. contre l'autorité publique

		2000	2013	2014	2015	2016	2017	2018	2019	2020	2021	2022	2023
Violence c/ personnes investies autorité publique	Acc.				1								
	Sous-total				1								
Rébellion	Rébellion armée	Acc.			1					2			
	Rébellion non armée	Acc.	1		1						1		
	Sous-total		1		2					2	1		
Outrages	Acc.				1					3	1	1	
	Sous-total				1					3	1	1	
		Total	1		4					5	2	1	

**Infr. contre la foi publique**

			2000	2013	2014	2015	2016	2017	2018	2019	2020	2021	2022	2023
<b>Faux en écritures</b>	<b>Usage de faux en écrit. et écrit. falsifiées</b>	<b>Acc.</b>								1				
		<b>Sous-total</b>								1				
<b>Usurpation</b>	<b>De nom</b>	<b>Acc.</b>			2								3	
		<b>Sous-total</b>			2								3	
<b>Faux en justice</b>	<b>Faussees déclarations</b>	<b>Acc.</b>										1		
		<b>Sous-total</b>										1		
		<b>Total</b>			2					1		1	3	





Daverdisse

Infraction Code pénal

Infr. contre la famille

		2000	2013	2014	2015	2016	2017	2018	2019	2020	2021	2022	2023
Refus du droit aux relations personnelles	Acc.	2	2	1	2		1					2	
	Sous-total	2	2	1	2		1					2	
Non-acquittement pension alimentaire	Acc.		1										
	Sous-total		1										
<b>Total</b>		<b>2</b>	<b>3</b>	<b>1</b>	<b>2</b>		<b>1</b>					<b>2</b>	

Criminalité informatique

		2000	2013	2014	2015	2016	2017	2018	2019	2020	2021	2022	2023
Hacking	Acc.			1									
	Sous-total			1									
Fraude informatique	Acc.								1		2	1	1
	Tent.								1				
	Sous-total								2		2	1	1
<b>Total</b>				<b>1</b>					<b>2</b>		<b>2</b>	<b>1</b>	<b>1</b>

Autres infractions Code pénal

		2000	2013	2014	2015	2016	2017	2018	2019	2020	2021	2022	2023
	Acc.				1								
	Sous-total				1								
<b>Total</b>					<b>1</b>								

# ***STATISTIQUES POLICIERES DE CRIMINALITE***

---

***LIEU DE PERPETRATION: COMMUNE***

**Daverdisse**

***ANNEXE II: DETAIL PAR CATEGORIE DE DELIT  
LOIS SPECIALES***



Daverdisse

Infraction Lois spéciales

Drogues

			2000	2013	2014	2015	2016	2017	2018	2019	2020	2021	2022	2023
Détention		Acc.							1		2	3	1	1
		Sous-total							1		2	3	1	1
Usage	Faciliter l'usage	Acc.				2								
		Sous-total				2								
Importation et exportation		Acc.								1				
		Sous-total								1				
Fabrication		Acc.				1				1			1	
		Sous-total				1				1			1	
Commerce		Acc.										2		
		Sous-total										2		
Autres		Acc.				1					1			
		Sous-total				1					1			
		Total				4			1	2	3	5	2	1

Législation sur les étrangers

			2000	2013	2014	2015	2016	2017	2018	2019	2020	2021	2022	2023
Transmigration illégale	Séjour	Acc.										1		1
		Sous-total										1		1
		Total										1		1

Environnement

			2000	2013	2014	2015	2016	2017	2018	2019	2020	2021	2022	2023
Déchets	Déchets par particulier	Acc.			1		2				1			
		Sous-total			1		2				1			
Autres que déchets	Urbanisme	Acc.						1						
		Sous-total						1						
Biodiversité / Faune et flore	Bien-être animal	Acc.				1	1		1				2	2
	Permis / autorisation animaux	Acc.												1
		Sous-total				1	1		1				2	3
		Total			1	1	3	1	1		1		2	3



**Armes et explosifs**

			2000	2013	2014	2015	2016	2017	2018	2019	2020	2021	2022	2023
Détention illégale	Arme à feu	Acc.			1	4		2	6	2	2			1
	Arme blanche ou non à feu	Acc.				1						1		
	Munition	Acc.				1								
	Pièces/accessoires	Acc.											1	
		Sous-total			1	6		2	6	2	2	1	1	1
Port / transport illégal	Arme à feu	Acc.				1								
	Arme blanche ou non à feu	Acc.									1			
		Sous-total				1					1			
		Total			1	7		2	6	2	3	1	1	1

**Protection de la personne**

			2000	2013	2014	2015	2016	2017	2018	2019	2020	2021	2022	2023
Discrimination	Racisme et xénophobie	Acc.										1		
		Sous-total										1		
Protection de la vie privée		Acc.			1									
		Sous-total			1									
Caméras de surveillance		Acc.											1	
		Sous-total											1	
Droit à l'image		Acc.			1									
		Sous-total			1									
Protection des données personnelles		Acc.												1
		Sous-total												1
		Total			2							1	1	1



**Daverdisse**

**Infraction Lois spéciales**

**Protection de la jeunesse**

		2000	2013	2014	2015	2016	2017	2018	2019	2020	2021	2022	2023
Législation sur la protection de la jeunesse	Acc.		2	5			1			1	2	2	
	Sous-total:		2	5			1			1	2	2	
	Total:		2	5			1			1	2	2	

**Code pénal social**

		2000	2013	2014	2015	2016	2017	2018	2019	2020	2021	2022	2023
Harcèlement au travail	Acc.										1		
	Sous-total:										1		
Escroquerie en droit pénal social	Acc.			1									1
	Sous-total:			1									1
	Total:			1							1		1

**Ivresse et alcool**

		2000	2013	2014	2015	2016	2017	2018	2019	2020	2021	2022	2023
Ivresse publique	Acc.		1		1								
	Sous-total:		1		1								
	Total:		1		1								

**Registre de population**

		2000	2013	2014	2015	2016	2017	2018	2019	2020	2021	2022	2023
	Acc.		6	2	4	7	3	3	4	3		3	
	Sous-total:		6	2	4	7	3	3	4	3		3	
	Total:		6	2	4	7	3	3	4	3		3	



**Santé publique**

		2000	2013	2014	2015	2016	2017	2018	2019	2020	2021	2022	2023
<b>Refus ou négligence respect mesures</b>	<b>Acc.</b>									6	15		
	<b>Sous-total:</b>									6	15		
<b>Autres</b>	<b>Acc.</b>										2		
	<b>Sous-total:</b>										2		
	<b>Total:</b>									6	17		

**Travail**

		2000	2013	2014	2015	2016	2017	2018	2019	2020	2021	2022	2023
<b>Commerce ambulant</b>	<b>Acc.</b>		1										
	<b>Sous-total:</b>		1										
<b>Autres</b>	<b>Acc.</b>	1											
	<b>Sous-total:</b>	1											
	<b>Total:</b>	1	1										

# ***STATISTIQUES POLICIERES DE CRIMINALITE***

---

***LIEU DE PERPETRATION: COMMUNE***

**Daverdisse**

***ANNEXE III: DETAIL  
FIGURES CRIMINELLES / PHENOMENES***



Daverdisse

FC Vol moyen de transport

		2000	2013	2014	2015	2016	2017	2018	2019	2020	2021	2022	2023
Vol de voiture	Acc.	1		1		1							
	Total	1		1		1							
Vol de moto	Acc.										1		
	Total										1		
Vol de vélomoteur	Acc.									1			
	Total									1			
Vol de vélo	Acc.			1		1					1		
	Total			1		1					1		

FC Cambriolage

		2000	2013	2014	2015	2016	2017	2018	2019	2020	2021	2022	2023
Cambriolage dans habitation	Acc.	3	1	6	1	3	6	1	1	2	12		2
	Tent.	2	1	2	2		4	2	2		5		1
	Total	5	2	8	3	3	10	3	3	2	17		3
Cambriolage ds entreprise ou commerce	Acc.												1
	Tent.		1				1						
	Total		1				1						1
Cambriolage ds service public ou bâtiment administ	Acc.	1				1	1	2		1	1		
	Tent.						1		1		1		
	Total	1				1	2	2	1	1	2		
Vol au bélier	Acc.												1
	Total												1
Cambriolage dans bâtiment (total)	Acc.	4	1	6	1	4	7	3	1	3	13		3
	Tent.	2	2	2	2		6	2	3		6		1
	Total	6	3	8	3	4	13	5	4	3	19		4





**FC Vol autre**

		2000	2013	2014	2015	2016	2017	2018	2019	2020	2021	2022	2023
<b>Vol à main armée</b>	Acc.												1
	Total												1
<b>Vol dans ou sur un véhicule</b>	Acc.	6		1	1	5			1	1	3		1
	Tent.						1	1					
	Total	6		1	1	5	1	1	1	1	3		1
<b>Vol d'armes et explosifs</b>	Acc.	2	1	1		1	2				4		
	Total	2	1	1		1	2				4		
<b>Vol à la tire</b>	Acc.											1	
	Total											1	
<b>Vol de métaux</b>	Acc.	1								2	1		
	Total	1								2	1		
<b>Vol sur les chantiers</b>	Acc.								1	1			
	Total								1	1			
<b>Vol d'animaux</b>	Acc.			2							1	1	
	Total			2							1	1	

**Criminalité ICT**

		2000	2013	2014	2015	2016	2017	2018	2019	2020	2021	2022	2023
<b>Fraude de cartes de paiements</b>	Acc.								1				
	Total								1				



FC Autre

		2000	2013	2014	2015	2016	2017	2018	2019	2020	2021	2022	2023
<b>Violence contre les métiers d'intérêt général</b>	<b>Acc.</b>				1					2			
	<b>Total</b>				1					2			
<b>Graffiti</b>	<b>Acc.</b>			1		1	1						
	<b>Total</b>			1		1	1						
<b>Dégradation de voiture</b>	<b>Acc.</b>		2	1	2	2	1	2	4	3	3	5	3
	<b>Total</b>		2	1	2	2	1	2	4	3	3	5	3



**PH Violence intrafamiliale (VIF)**

		2000	2013	2014	2015	2016	2017	2018	2019	2020	2021	2022	2023
<b>VIF: physique, dans le couple</b>	Acc.			2		2	2	2	2		2	2	1
	Total			2		2	2	2	2		2	2	1
<b>VIF: physique, envers des descendants</b>	Acc.		1	1		2	1		1	2		2	
	Total		1	1		2	1		1	2		2	
<b>VIF: physique, envers d'autres membres</b>	Acc.				1			1		1		2	
	Total				1			1		1		2	
<b>VIF: sexuelle, envers des descendants</b>	Acc.							1		1	1		
	Total							1		1	1		
<b>VIF: psychique, dans le couple</b>	Acc.	4	3	3	3	1	1	1	1	3	2	2	1
	Total	4	3	3	3	1	1	1	1	3	2	2	1
<b>VIF: psychique, envers des descendants</b>	Acc.						1				1		
	Total						1				1		
<b>VIF: psychique, envers d'autres membres</b>	Acc.										1	1	
	Total										1	1	
<b>VIF: économique, dans le couple</b>	Acc.								1			1	
	Total								1			1	
<b>VIF: économique, envers des descendants</b>	Acc.											1	
	Total											1	
<b>VIF: économique, envers d'autres membres</b>	Acc.		1									1	
	Total		1									1	



**PH Violence dans l'espace public**

		2000	2013	2014	2015	2016	2017	2018	2019	2020	2021	2022	2023
<b>Violence physique (voie publique)</b>	<b>Acc.</b>	1	1	3	2	3	1	2	1	3	4		2
	<b>Total</b>	1	1	3	2	3	1	2	1	3	4		2
<b>Violence physique (endroit accessible au public)</b>	<b>Acc.</b>						1						
	<b>Total</b>						1						
<b>Violence sexuelle (voie publique)</b>	<b>Acc.</b>								1		1		1
	<b>Total</b>								1		1		1
<b>Violence psychique (transport public)</b>	<b>Acc.</b>						1						
	<b>Total</b>						1						
<b>Violence psychique (voie publique)</b>	<b>Acc.</b>		1	7	1	2			3	4	5	1	3
	<b>Total</b>		1	7	1	2			3	4	5	1	3
<b>Violence psychique (endroit accessible au public)</b>	<b>Acc.</b>	1		1					1				
	<b>Total</b>	1		1					1				
<b>Vol à main armée (endroit accessible au public)</b>	<b>Acc.</b>												1
	<b>Total</b>												1

**PH Autre**

		2000	2013	2014	2015	2016	2017	2018	2019	2020	2021	2022	2023
<b>Fraude à l'identité</b>	<b>Acc.</b>			2								3	
	<b>Total</b>			2								3	

# ***STATISTIQUES POLICIERES DE CRIMINALITE***

---

*LIEU DE PERPETRATION: COMMUNE*

**Daverdisse**

***ANNEXE IV: FAITS ENREGISTRES  
NON CRIMINELS***



Daverdisse

Faits non criminels

Maladies / Décès / Disparition

	2000	2013	2014	2015	2016	2017	2018	2019	2020	2021	2022	2023
Suicide	1		1			1			2			1
Personne malade	1						1		1	1	2	
Décès naturel	2										1	
Disparition (personne disparue)			1			1						1
Accident (sauf roulage)			1	3						1	2	2
<b>Total</b>	<b>4</b>		<b>3</b>	<b>3</b>		<b>2</b>	<b>1</b>		<b>3</b>	<b>2</b>	<b>5</b>	<b>4</b>

Appels

	2000	2013	2014	2015	2016	2017	2018	2019	2020	2021	2022	2023
Appels											1	
<b>Total</b>											<b>1</b>	

Problèmes sociaux

	2000	2013	2014	2015	2016	2017	2018	2019	2020	2021	2022	2023
Différends familiaux	3	4	7	2	1	1	3	3	3	3	1	3
Différend (pas de coups)	1	1		2	2	1	1		3	4	1	4
Affaire civile		1	1	2				1				
Protection de la jeunesse	1				2						1	
<b>Total</b>	<b>5</b>	<b>6</b>	<b>8</b>	<b>6</b>	<b>5</b>	<b>2</b>	<b>4</b>	<b>4</b>	<b>6</b>	<b>7</b>	<b>3</b>	<b>7</b>



**Catastrophes**

	2000	2013	2014	2015	2016	2017	2018	2019	2020	2021	2022	2023
Dégâts tempête		1										
<b>Total</b>		<b>1</b>										

**Ordre public**

	2000	2013	2014	2015	2016	2017	2018	2019	2020	2021	2022	2023
Troubles			1						2	2		
<b>Total</b>			<b>1</b>						<b>2</b>	<b>2</b>		

**Agissements suspects**

	2000	2013	2014	2015	2016	2017	2018	2019	2020	2021	2022	2023
		2	1	1					2		1	1
<b>Total</b>		<b>2</b>	<b>1</b>	<b>1</b>					<b>2</b>		<b>1</b>	<b>1</b>

**Objets trouvés**

	2000	2013	2014	2015	2016	2017	2018	2019	2020	2021	2022	2023
									1			
<b>Total</b>									<b>1</b>			

**Objets perdus**

	2000	2013	2014	2015	2016	2017	2018	2019	2020	2021	2022	2023
	1	12	19	17	15	23	26	25	21	15	12	17
<b>Total</b>	<b>1</b>	<b>12</b>	<b>19</b>	<b>17</b>	<b>15</b>	<b>23</b>	<b>26</b>	<b>25</b>	<b>21</b>	<b>15</b>	<b>12</b>	<b>17</b>



**Autres non-infractions**

	2000	2013	2014	2015	2016	2017	2018	2019	2020	2021	2022	2023
Non-respect des conditions			1						2	3	1	1
Procès-verbal d'information		6	3	1	2	3	1	4	1	4	2	1
Notification		1			1							2
Fonction de contrôle armes										2		4
<b>Total</b>		<b>7</b>	<b>4</b>	<b>1</b>	<b>3</b>	<b>3</b>	<b>1</b>	<b>4</b>	<b>3</b>	<b>9</b>	<b>3</b>	<b>8</b>