

STATISTIQUES POLICIERES DE CRIMINALITE

LIEU DE PERPETRATION: COMMUNE

Chiny

2000 - 2023

Police fédérale - DGRIDRIIBIPOL

STATISTIQUES POLICIERES DE CRIMINALITE

LIEU DE PERPETRATION: COMMUNE

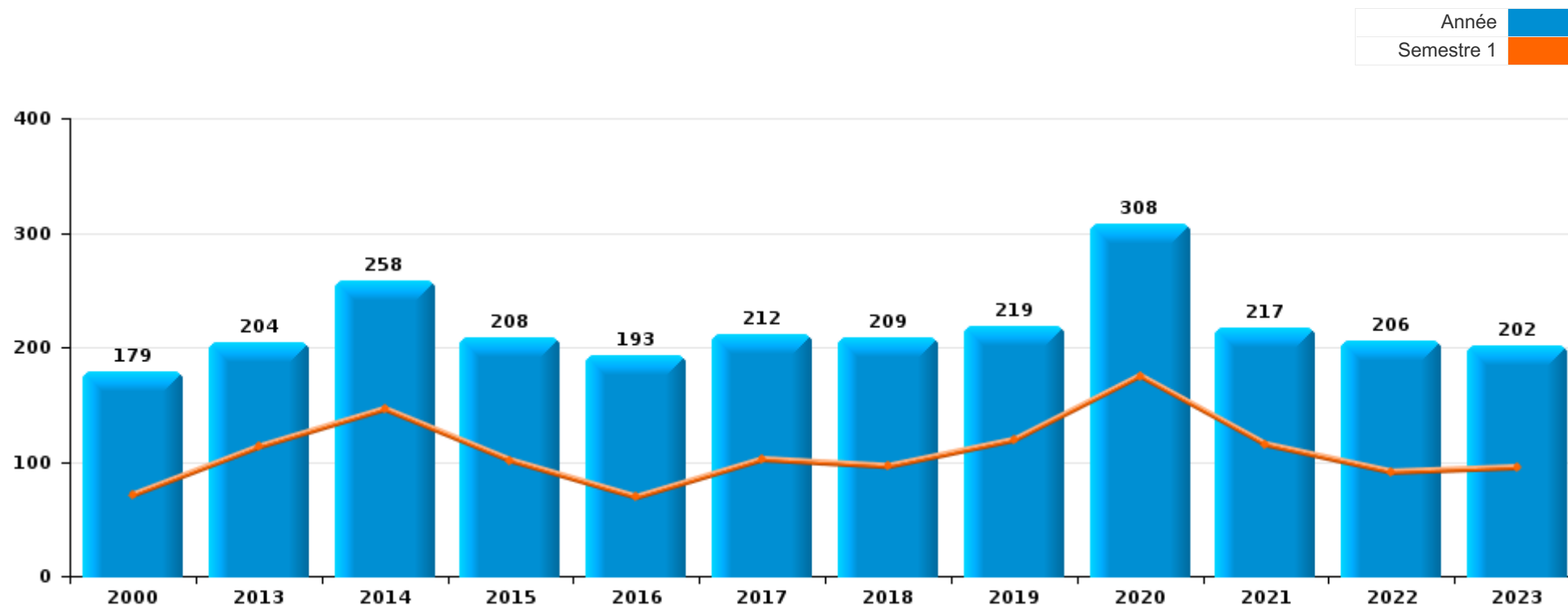
Chiny

PARTIE I : INFRACTIONS JUDICIAIRES



Chiny

	2000	2013	2014	2015	2016	2017	2018	2019	2020	2021	2022	2023
Nombre total des délits	179	204	258	208	193	212	209	219	308	217	206	202





Chiny

	2000	2013	2014	2015	2016	2017	2018	2019	2020	2021	2022	2023
Vol et extorsion	61	57	73	61	62	53	62	47	42	30	38	35
Dégradation de la propriété	21	36	52	39	26	18	30	26	29	25	23	21
Infr. contre l'intégrité physique	24	21	18	32	21	36	18	29	32	31	36	26
Infr. contre autres valeurs morales et sentiments	4	20	25	21	15	18	19	24	23	13	19	20
Fraude	9	16	10	13	19	11	19	15	21	25	31	22
Drogues	21	7	8	13	10	12	9	10	22	12	4	9
Infr. contre la sécurité publique	9	9	14	7	11	11	11	14	15	9	8	10
Santé publique									74	18		
Criminalité informatique		5	3	6	2	7	7	3	11	10	11	23
Armes et explosifs	2	10	10	5	4	8	4	9	7	4	2	3
Infr. contre les moeurs	2	3	5	5	3	4	3	7	7	15	5	7
Infr. contre la famille	7	6	14	1	3	2		3	3	5	1	1
Infr. contre la foi publique	9	3	3	1		8	4	3	4	3	3	2
Protection de la jeunesse	1				2	8	6	4	5	6	4	5
Infr. contre l'autorité publique		2	4	2	2	8	5	5	2	3	2	5
Infr. relative au statut juridique de l'enfant	1	1	10	2	3	2		10	2		4	2
Environnement	3	5	4		2	2	5	3	3	4	2	
Code pénal social			1		1		2	2	2	1	3	1
Protection de la personne	1				3	1	1	2	1			2
Législation sur les étrangers			1		1			1	2	1	3	1
Ivresse et alcool		1			1	2	3		1			
Travail	1	1								1	1	3
Infr. contre la liberté individuelle						1		1			2	1
Autres lois spéciales					1		1				2	
Protection des revenus publics					1			1				1
Registre de population		1										2
Contravention Code pénal	2											
Hormones et dopage			2									
Traite des êtres humains										1	1	
Carte d'identité			1									
Exercice illégal de l'autorité publique											1	
Sécurité privée	1											
Sous-total	179	204	258	208	193	212	209	219	308	217	206	202
Contravention règlement policier local		8	11	2	1	3	10	3	3	5	17	9
Sous-total		8	11	2	1	3	10	3	3	5	17	9
Total	179	212	269	210	194	215	219	222	311	222	223	211

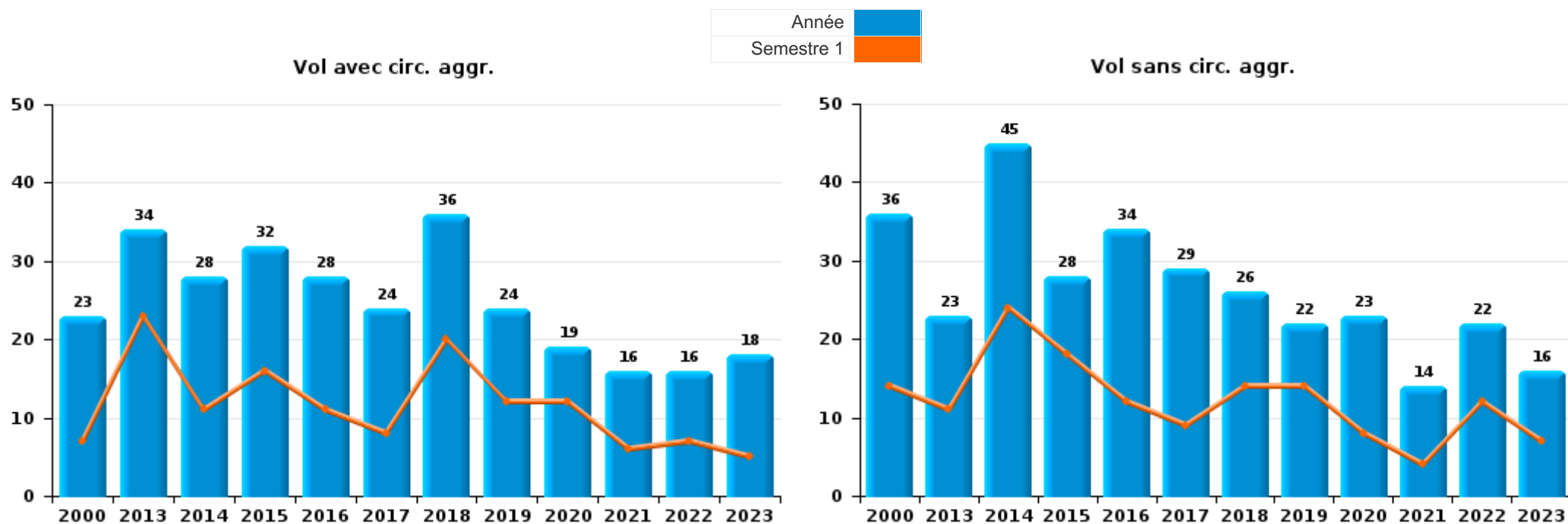
FPF/DGR/DR1/BIPOL - Statistiques policières de criminalité (date de clôture: 19/04/2024)
 Les données pour les années 2001 jusqu'à 2012 ne sont plus publiées mais restent disponibles sur demande auprès du service BIPOL.



I.1. Catégorie des infractions : Vol et extorsion (top 5 des infractions au niveau national 2023)

Chiny

	2000	2013	2014	2015	2016	2017	2018	2019	2020	2021	2022	2023
Vol sans circ. agr.	36	23	45	28	34	29	26	22	23	14	22	16
Vol avec circ. agr.	23	34	28	32	28	24	36	24	19	16	16	18
Extorsion				1				1				1
Vol non spécifié	2											
Total	61	57	73	61	62	53	62	47	42	30	38	35





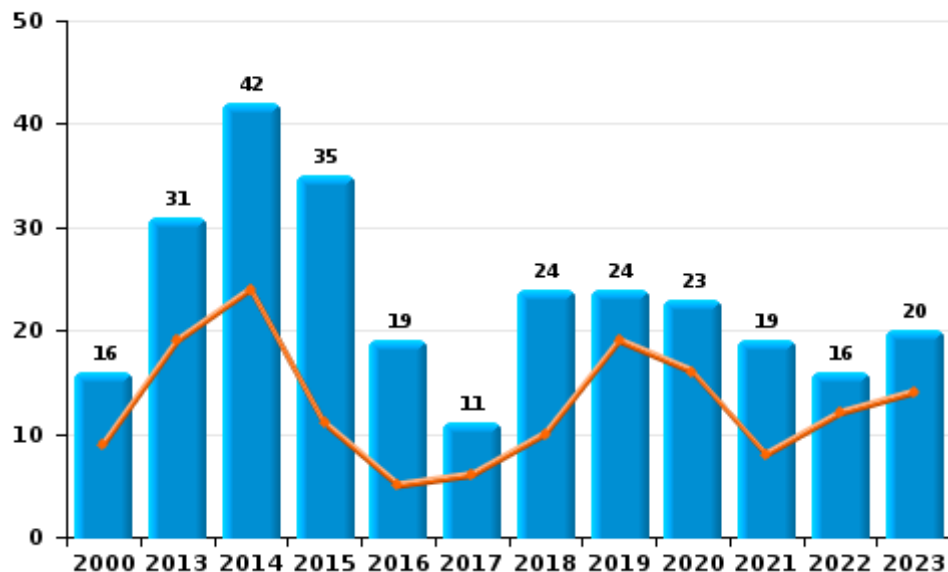
I.2. Catégorie des infractions : Dégradation de la propriété (top 5 des infractions au niveau national 2023)

Chiny

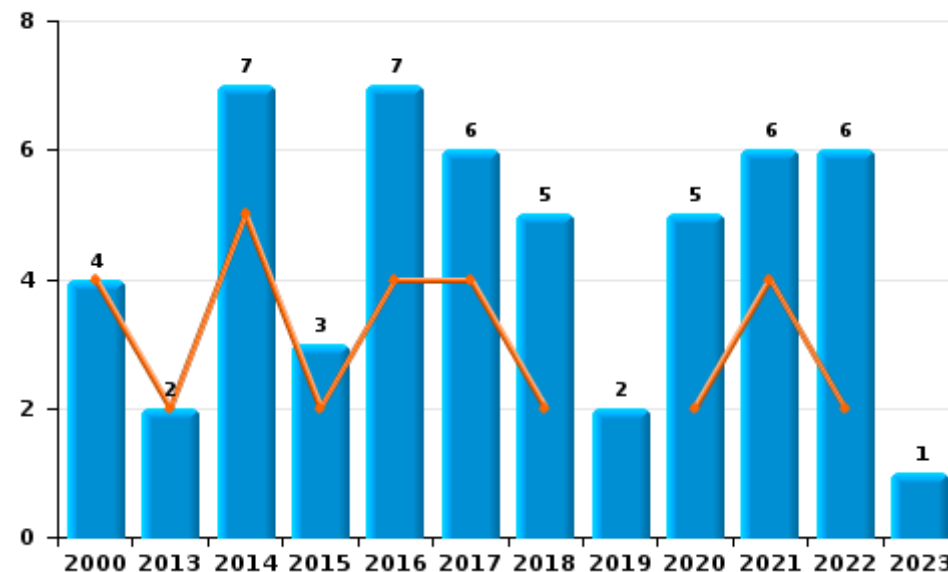
	2000	2013	2014	2015	2016	2017	2018	2019	2020	2021	2022	2023
Vandalisme	16	31	42	35	19	11	24	24	23	19	16	20
Incendie involontaire	4	2	6	3	6	2	4	1	2	5	4	1
Incendie volontaire			1		1	4	1	1	3	1	2	
Destruction, dénaturation, dégradation	1	3	3	1		1	1		1		1	
Total	21	36	52	39	26	18	30	26	29	25	23	21



Vandalisme



Incendie

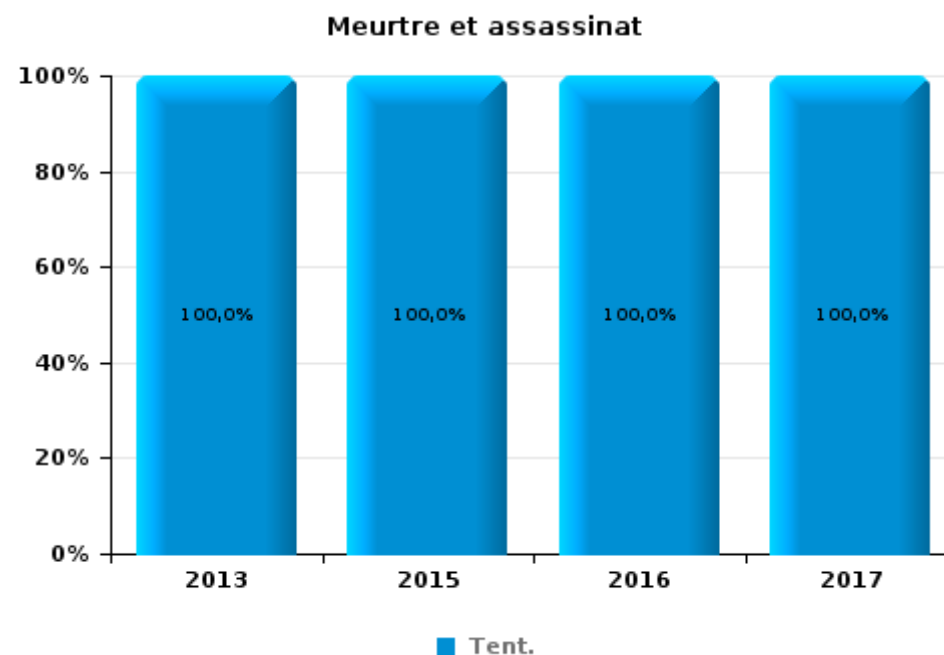
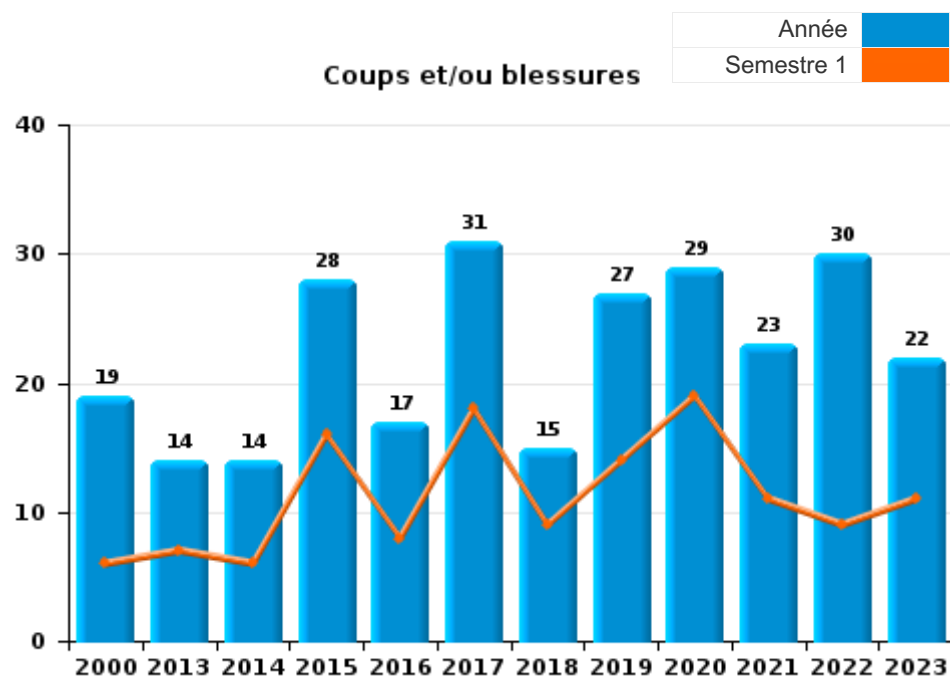




I.3. Catégorie des infractions : Infr. contre l'intégrité physique (top 5 des infractions au niveau national 2023)

Chiny

	2000	2013	2014	2015	2016	2017	2018	2019	2020	2021	2022	2023
Coups et/ou blessures	19	14	14	28	17	31	15	27	29	23	30	22
Autres	5	5	4	3	3	4	3	2	3	8	6	4
Meurtre et assassinat		2		1	1	1						
Total	24	21	18	32	21	36	18	29	32	31	36	26





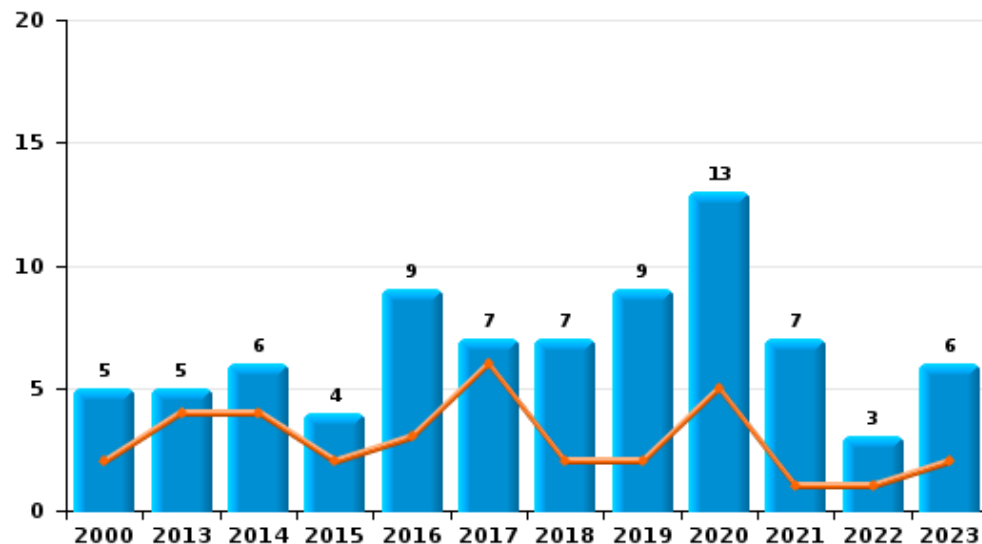
I.4. Catégorie des infractions : Drogues (top 5 des infractions au niveau national 2023)

Chiny

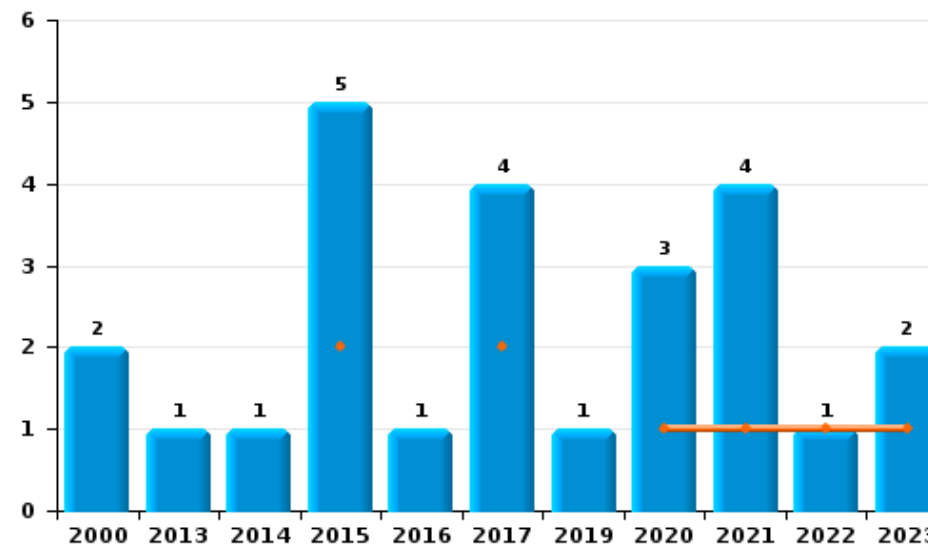
	2000	2013	2014	2015	2016	2017	2018	2019	2020	2021	2022	2023
Détention	5	5	6	4	9	7	7	9	13	7	3	6
Commerce	2	1	1	5	1	4		1	3	4	1	2
Usage	11			2		1	2					
Importation et exportation	3	1							5			
Fabrication			1						1	1		1
Autres				2								
Total	21	7	8	13	10	12	9	10	22	12	4	9



Détention



Commerce





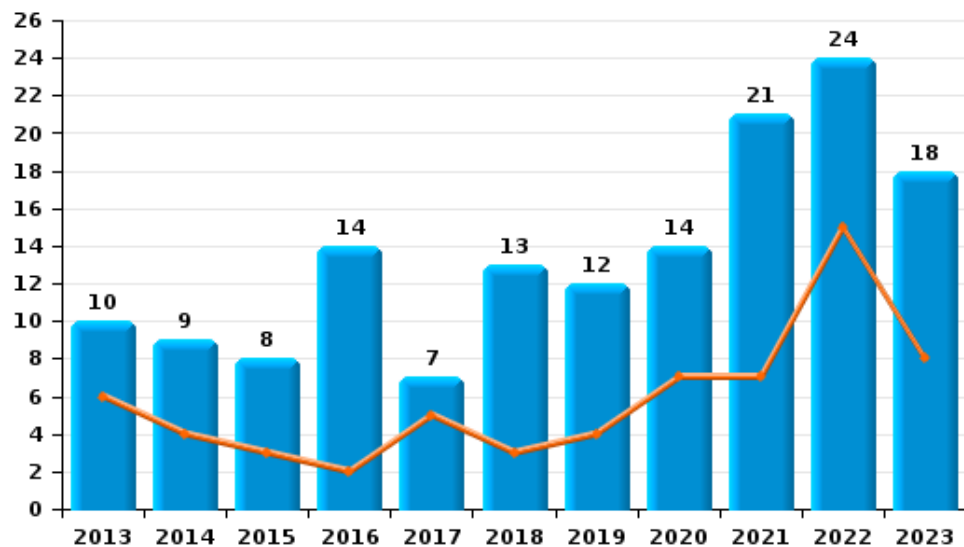
I.5. Catégorie des infractions : Fraude (top 5 des infractions au niveau national 2023)

Chiny

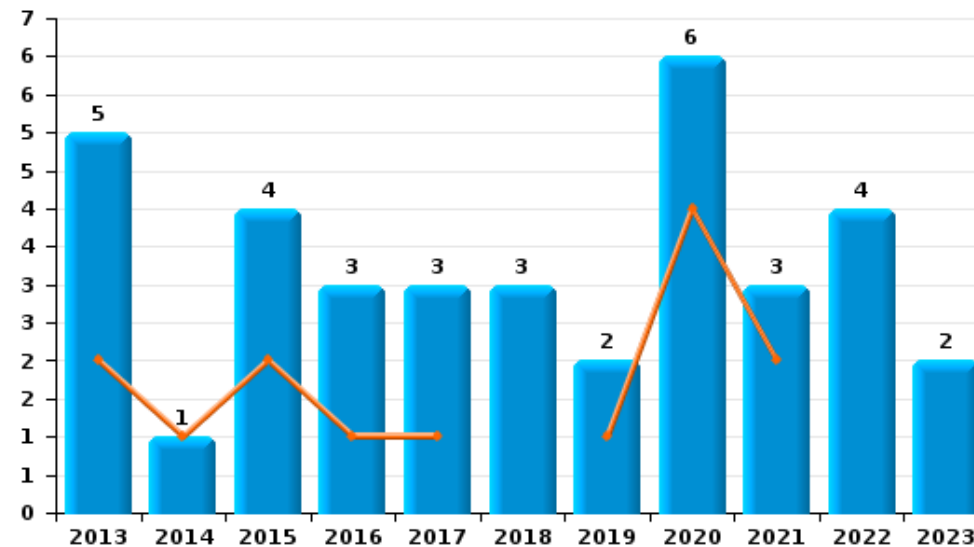
	2000	2013	2014	2015	2016	2017	2018	2019	2020	2021	2022	2023
Escroquerie		10	9	8	14	7	13	12	14	21	24	18
Abus de confiance et infr. apparentées		5	1	4	3	3	3	2	6	3	4	2
Fraudes: Autres	4			1	2	1	1				1	1
Détournement et destruction frauduleuse	2	1					1	1				1
Recel	3								1	1	1	
Grivèlerie											1	
Infr. liées à l'insolvabilité							1					
Total	9	16	10	13	19	11	19	15	21	25	31	22



Escroquerie



Abus de confiance et infr. apparentées



STATISTIQUES POLICIERES DE CRIMINALITE

LIEU DE PERPETRATION: COMMUNE

Chiny

PARTIE II : FIGURES CRIMINELLES / PHENOMENES



Chiny

FC Vol moyen de transport

	2000	2013	2014	2015	2016	2017	2018	2019	2020	2021	2022	2023
Vol de voiture	3	2	3	1		4	3	3	3		4	4
Vol de moto			1									
Vol dans les garages						1						
Vol de vélomoteur						1		1				
Vol de vélo		1	2		3		2	2	2	2		

FC Cambriolage

	2000	2013	2014	2015	2016	2017	2018	2019	2020	2021	2022	2023
Cambriolage dans habitation	4	9	13	15	4	9	24	6	10	6	10	11
Cambriolage ds entreprise ou commerce	6	11	6	6		5	1	3	2	3		1
Cambriolage ds service public ou bâtiment administ	1	3	3	2	11	4	7	6				
Cambriolage dans bâtiment (total)	11	23	22	23	15	18	32	15	12	9	10	12



FC Vol autre

	2000	2013	2014	2015	2016	2017	2018	2019	2020	2021	2022	2023
Vol à main armée					2			1				
Vol avec violence sans arme		1	1	2	1					1		1
Vol dans ou sur un véhicule	11	5	4	5	7	6	4	4	3	8	4	3
Vol d'armes et explosifs		2	1	1						1		
Arrachage de sac à main			1									
Vol à l'arraché			1				1					
Vol à la tire	1	1	1				2				1	
Vol à l'étalage	2	1				2					1	2
Vol par ruse	1				1	1		1				
Vol de métaux	1	1		2	2	2		3	1			
Vol sur les chantiers	4			1				2				
Vol d'animaux	2		1		1		2					

Criminalité ICT

	2000	2013	2014	2015	2016	2017	2018	2019	2020	2021	2022	2023
Fraude de cartes de paiements									1			
Phishing						3				1	1	2
Ransomware						1						

FC Autre

	2000	2013	2014	2015	2016	2017	2018	2019	2020	2021	2022	2023
Violence contre les métiers d'intérêt général				1				1			3	1
Graffiti		1	1	1	2		1			1	3	
Dégradation de voiture	1	8	13	22	9	5	15	6	8	7	6	6
Rixe au couteau							1		1			



PH Violence intrafamiliale (VIF)

	2000	2013	2014	2015	2016	2017	2018	2019	2020	2021	2022	2023
VIF: physique, dans le couple	2	4	3	10	7	12	5	9	12	9	7	7
VIF: physique, envers des descendants			1			4	1	3	3	3	3	2
VIF: physique, envers d'autres membres	6	1	3	2	1	4		2	3	3	3	2
VIF: sexuelle, dans le couple								3	1			
VIF: sexuelle, envers des descendants						2						
VIF: psychique, dans le couple	2	4	21	5	4	4	1	13	5	2	6	7
VIF: psychique, envers des descendants						1	2	1				
VIF: psychique, envers d'autres membres		1		1				1	1			1
VIF: économique, dans le couple				1	1			1	2			1
VIF: économique, envers d'autres membres	7	5	4		2	1		1	4	4		

PH Hormones et dopage

	2000	2013	2014	2015	2016	2017	2018	2019	2020	2021	2022	2023
Dopage humain			2									

PH Drogues

	2000	2013	2014	2015	2016	2017	2018	2019	2020	2021	2022	2023
Vente de cocaïne				1						1		
Vente de drogues synthétiques				2								
Production de cannabis (culture)												1
Vente-traffic d'héroïne										1		

PH Trafic d'armes

	2000	2013	2014	2015	2016	2017	2018	2019	2020	2021	2022	2023
Commerce et production d'arme à feu et mun.				1								



PH Traite des êtres humains

	2000	2013	2014	2015	2016	2017	2018	2019	2020	2021	2022	2023
TEH - exploitation économique											1	
TEH - exploitation sexuelle										1		

PH Violence dans l'espace public

	2000	2013	2014	2015	2016	2017	2018	2019	2020	2021	2022	2023
Violence physique (voie publique)	6	5	4	8	4	6	4	8	7	5	10	7
Violence physique (autre endroit public)	1	1							1			
Violence physique (endroit accessible au public)	3			3	1	5	1	2	3	2	5	2
Violence sexuelle (voie publique)			3	2	1	1		1		1		
Violence sexuelle (autre endroit public)								1		2		1
Violence sexuelle (endroit accessible au public)			1		1				1	1		
Violence psychique (transport public)						1						
Violence psychique (voie publique)	5	5	9	6	6	8	4	7	8	8	5	11
Violence psychique (autre endroit public)	1											
Violence psychique (endroit accessible au public)	3		1	2	4	4	1	3	6		2	2
Vol à main armée (endroit accessible au public)					1							
Vol avec violence sans arme (voie publique)			1		1							
Vol avec violence sans arme (endr. acces. au pub.)				1								

PH Autre

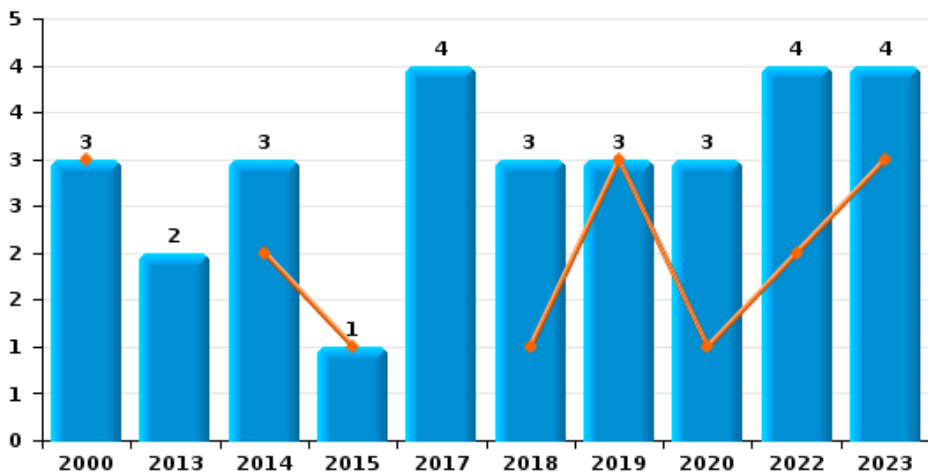
	2000	2013	2014	2015	2016	2017	2018	2019	2020	2021	2022	2023
Cyberharcèlement			2									7
Fraude à l'identité	1	2		1		4	5	2	3		2	1



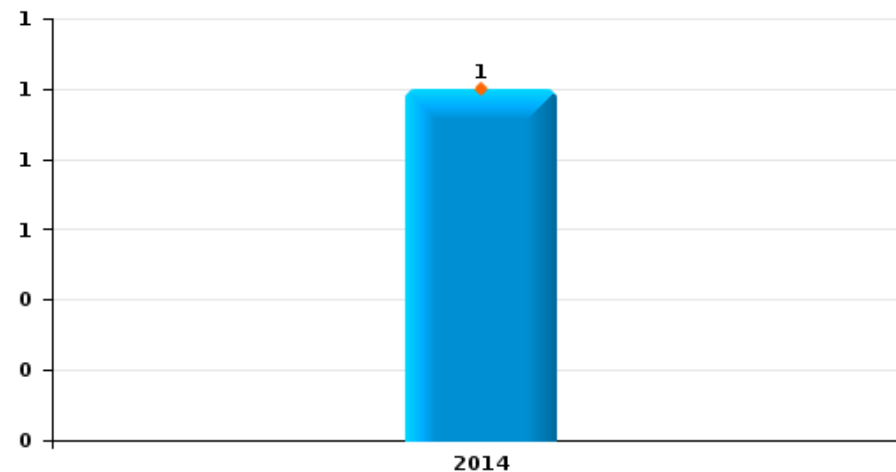
Chiny

Année	■
Semestre 1	■

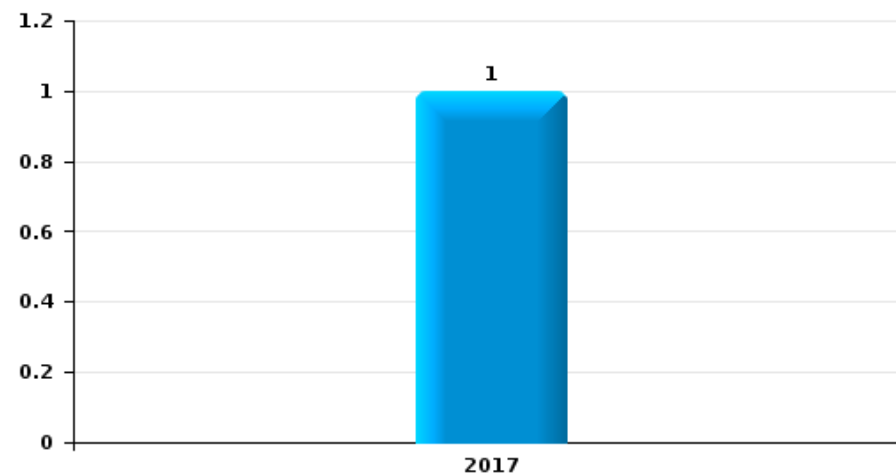
Vol de voiture



Vol de moto



Vol dans les garages

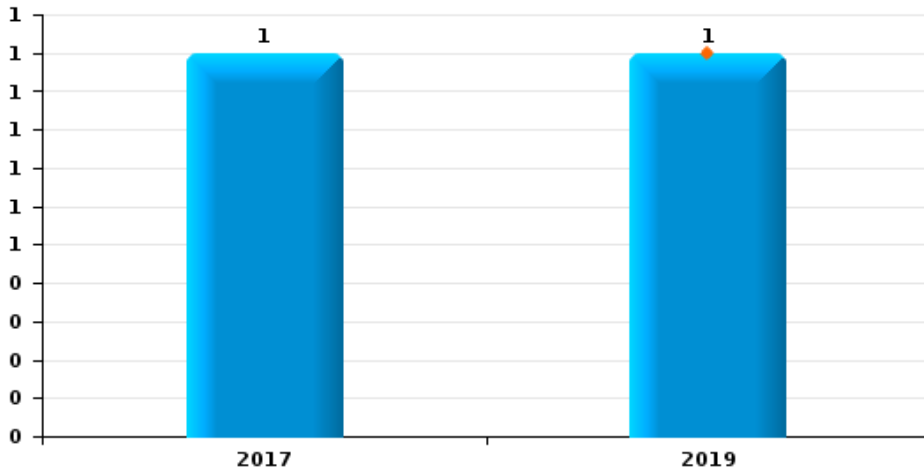




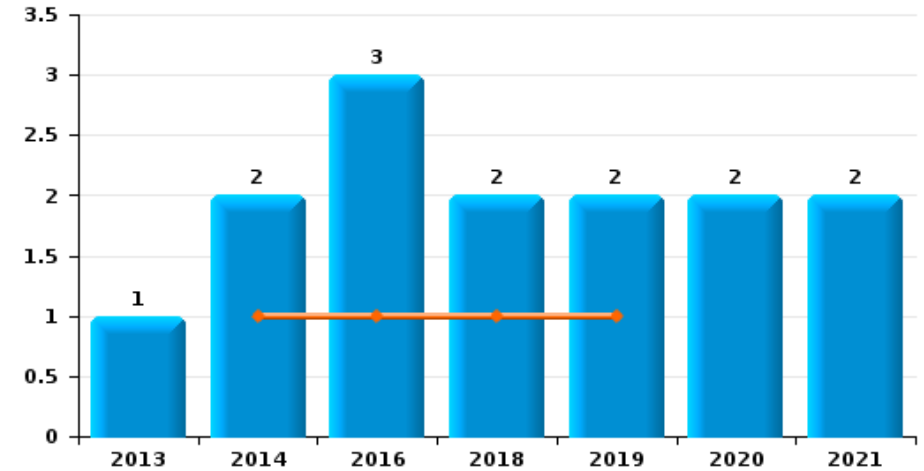
Chiny

Année	■
Semestre 1	■

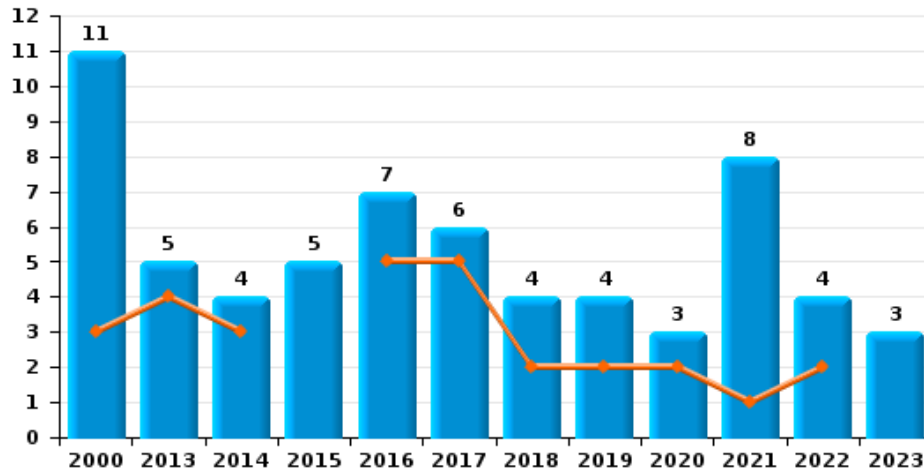
Vol de vélomoteur



Vol de vélo



Vol dans ou sur un véhicule

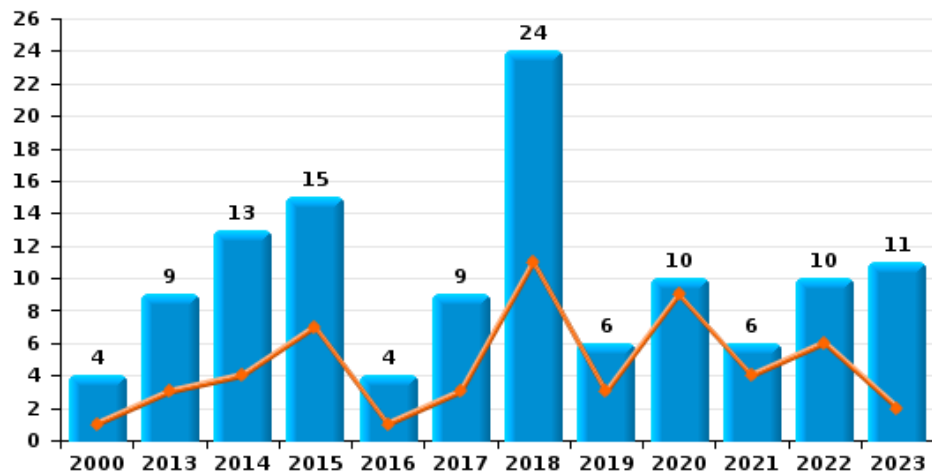




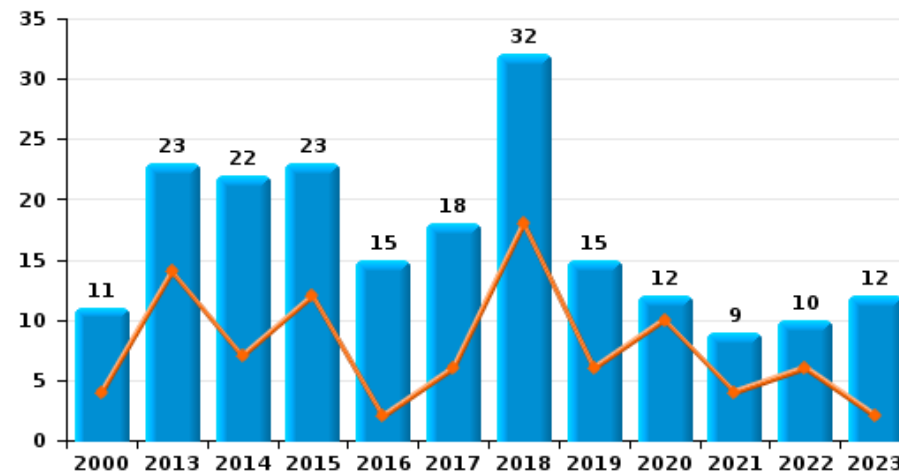
Chiny

Année	■
Semestre 1	■

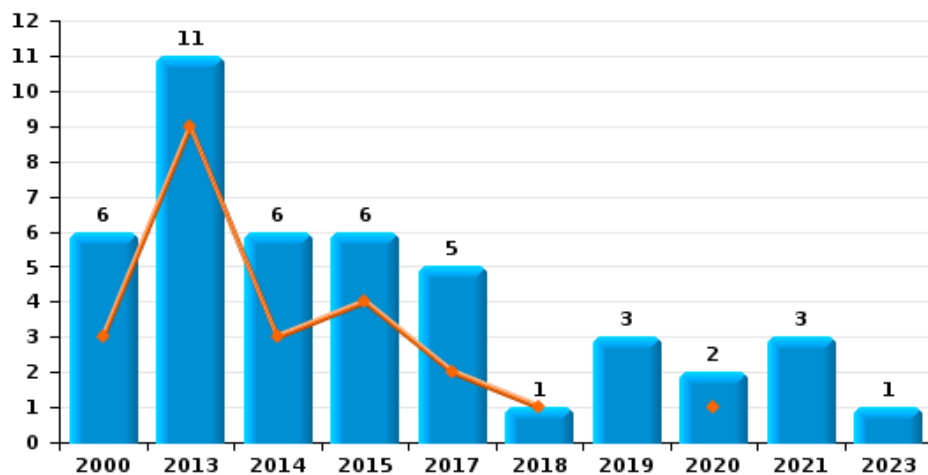
Cambriolage dans habitation



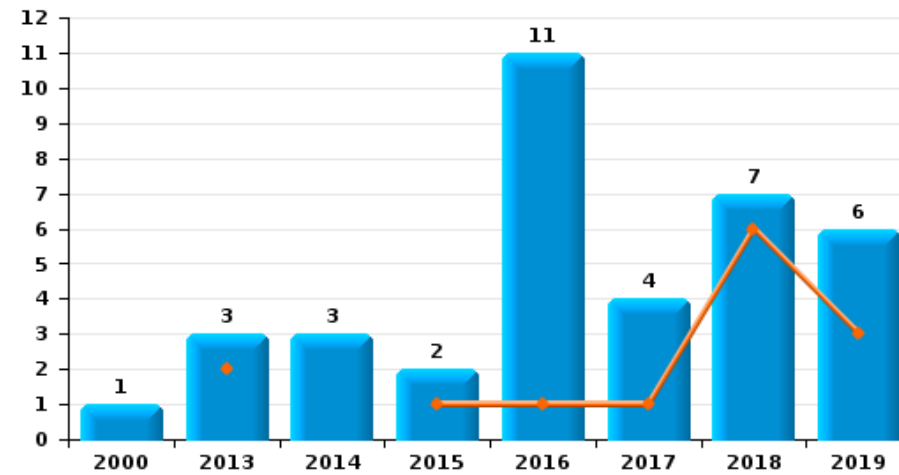
Cambriolage dans bâtiment (total)



Cambriolage ds entreprise ou commerce



Cambriolage ds service public ou bâtiment administratif

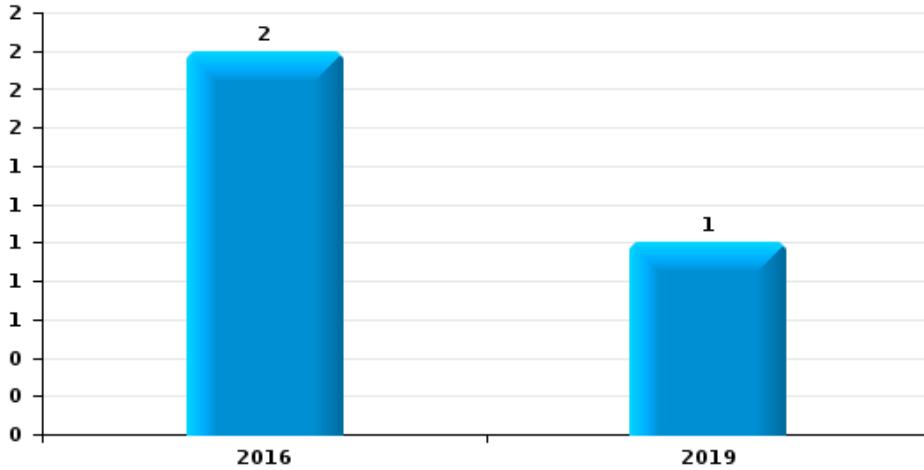




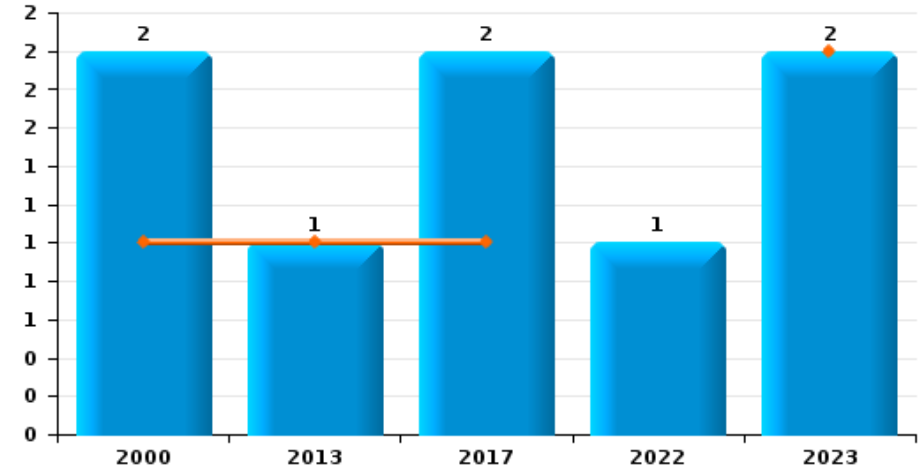
Chiny

Année	■
Semestre 1	■

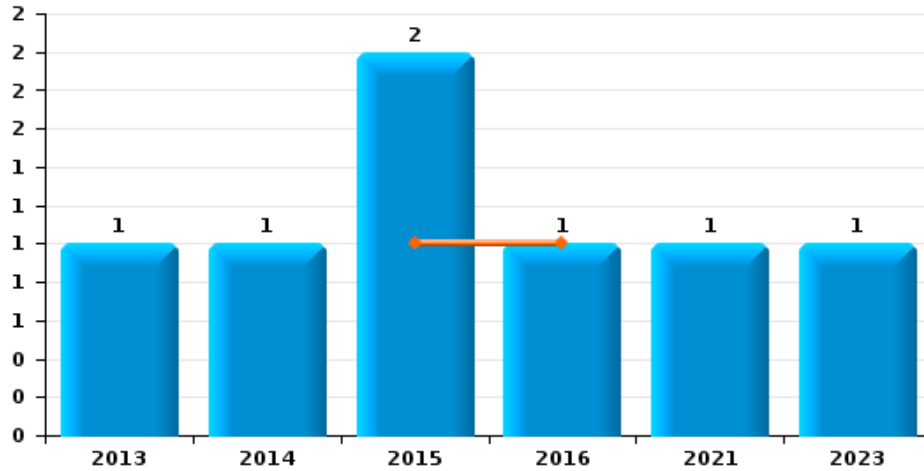
Vol à main armée



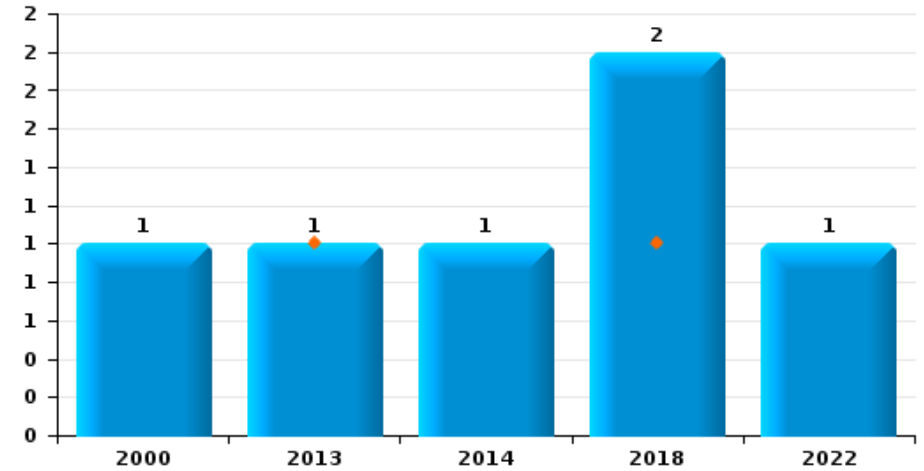
Vol à l'étalage



Vol avec violence sans arme



Vol à la tire

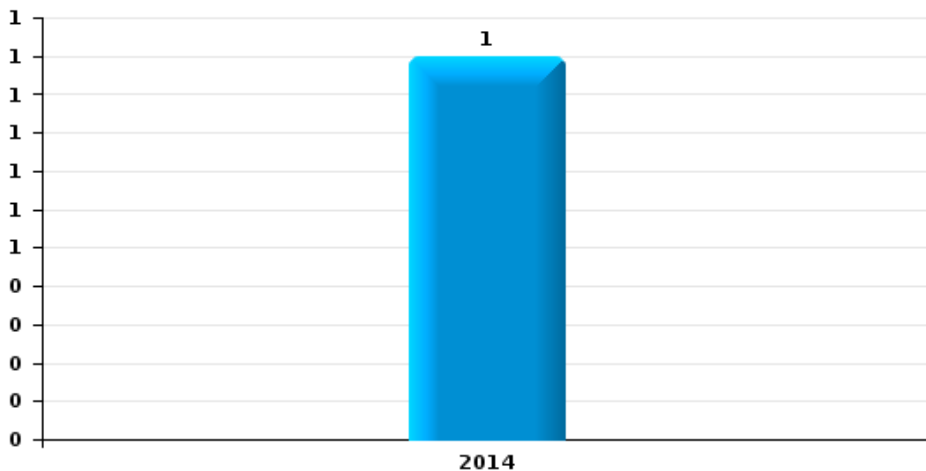




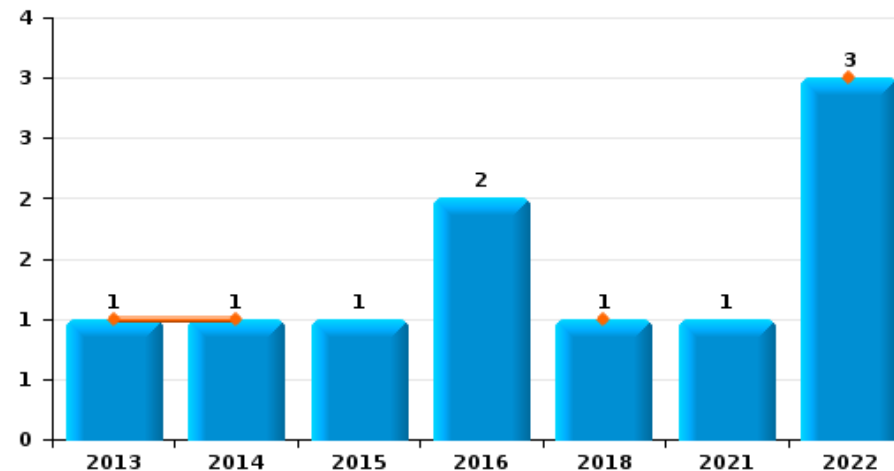
Chiny

Année	■
Semestre 1	■

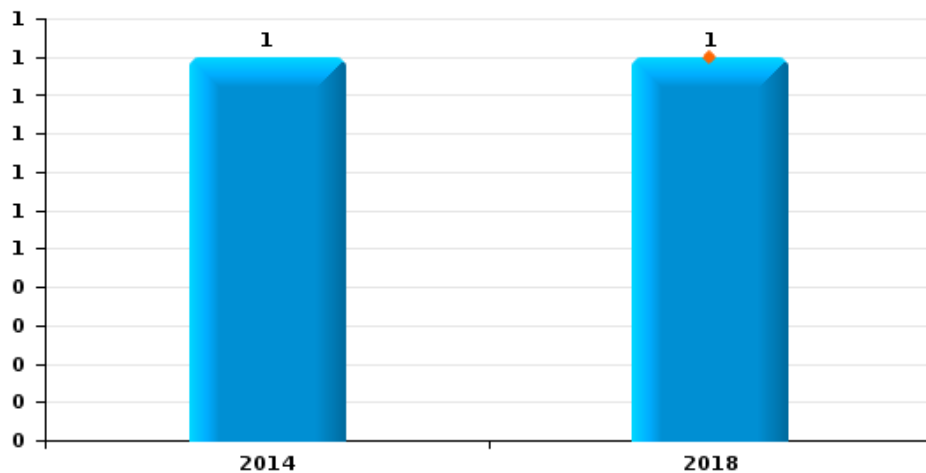
Arrachage de sac à main



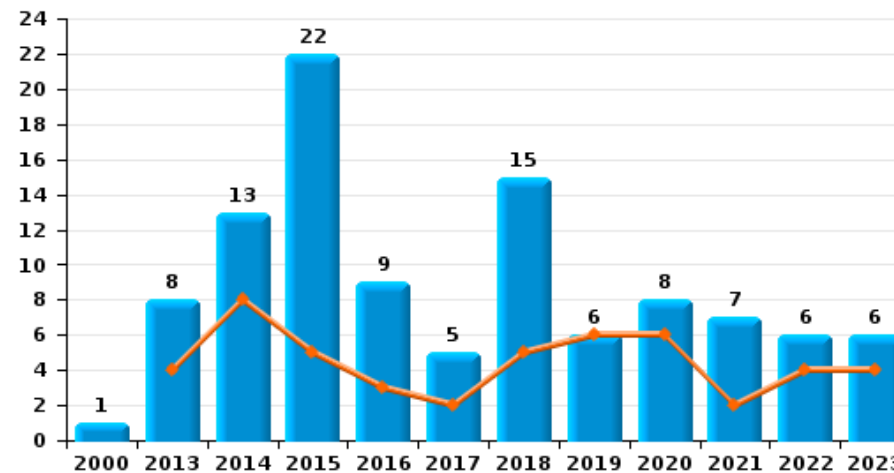
Graffiti



Vol à l'arraché



Dégradation de voiture





Chiny

FC Vol moyen de transport

		2000	2013	2014	2015	2016	2017	2018	2019	2020	2021	2022	2023
Vol de voiture	Sem 1	3		2	1			1	3	1		2	3
	Sem 2		2	1			4	2		2		2	1
	Total	3	2	3	1		4	3	3	3		4	4
Vol de moto	Sem 1			1									
	Total			1									
Vol dans les garages	Sem 2					1							
	Total					1							
Vol de vélomoteur	Sem 1							1					
	Sem 2					1							
	Total					1		1					
Vol de vélo	Sem 1			1	1		1	1					
	Sem 2		1	1	2		1	1	2	2			
	Total		1	2	3		2	2	2	2			



FC Cambriolage

		2000	2013	2014	2015	2016	2017	2018	2019	2020	2021	2022	2023
Cambriolage dans habitation	Sem 1	1	3	4	7	1	3	11	3	9	4	6	2
	Sem 2	3	6	9	8	3	6	13	3	1	2	4	9
	Total	4	9	13	15	4	9	24	6	10	6	10	11
Cambriolage ds entreprise ou commerce	Sem 1	3	9	3	4		2	1		1			
	Sem 2	3	2	3	2		3		3	1	3		1
	Total	6	11	6	6		5	1	3	2	3		1
Cambriolage ds service public ou bâtiment administ	Sem 1		2		1	1	1	6	3				
	Sem 2	1	1	3	1	10	3	1	3				
	Total	1	3	3	2	11	4	7	6				
Cambriolage dans bâtiment (total)	Sem 1	4	14	7	12	2	6	18	6	10	4	6	2
	Sem 2	7	9	15	11	13	12	14	9	2	5	4	10
	Total	11	23	22	23	15	18	32	15	12	9	10	12



FC Vol autre

		2000	2013	2014	2015	2016	2017	2018	2019	2020	2021	2022	2023
Vol à main armée	Sem 2					2			1				
	Total					2			1				
Vol avec violence sans arme	Sem 1				1	1							
	Sem 2		1	1	1						1		1
Total			1	1	2	1					1		1
Vol dans ou sur un véhicule	Sem 1	3	4	3		5	5	2	2	2	1	2	
	Sem 2	8	1	1	5	2	1	2	2	1	7	2	3
Total		11	5	4	5	7	6	4	4	3	8	4	3
Vol d'armes et explosifs	Sem 1		1										
	Sem 2		1	1	1						1		
Total			2	1	1						1		
Arrachage de sac à main	Sem 2			1									
	Total			1									
Vol à l'arraché	Sem 1							1					
	Sem 2			1									
Total				1				1					
Vol à la tire	Sem 1		1					1					
	Sem 2	1		1				1				1	
Total		1	1	1				2				1	
Vol à l'étalage	Sem 1	1	1				1						2
	Sem 2	1					1					1	
Total		2	1			2					1	2	
Vol par ruse	Sem 1						1		1				
	Sem 2	1			1								
Total		1			1	1		1					



FC Vol autre

		2000	2013	2014	2015	2016	2017	2018	2019	2020	2021	2022	2023
Vol de métaux	Sem 1	1	1		2				2	1			
	Sem 2					2	2		1				
Total		1	1		2	2	2		3	1			
Vol sur les chantiers	Sem 1	2											
	Sem 2	2			1				2				
Total		4			1				2				
Vol d'animaux	Sem 1	1		1		1		1					
	Sem 2	1						1					
Total		2		1		1		2					



Criminalité ICT

		2000	2013	2014	2015	2016	2017	2018	2019	2020	2021	2022	2023
Fraude de cartes de paiements	Sem 1									1			
	Total									1			
Phishing	Sem 1						1				1		
	Sem 2						2					1	2
	Total						3				1	1	2
Ransomware	Sem 2						1						
	Total						1						



FC Autre

		2000	2013	2014	2015	2016	2017	2018	2019	2020	2021	2022	2023
Violence contre les métiers d'intérêt général	Sem 1											2	
	Sem 2				1				1			1	1
	Total				1				1			3	1
Graffiti	Sem 1		1	1				1				3	
	Sem 2				1	2					1		
	Total		1	1	1	2		1			1	3	
Dégradation de voiture	Sem 1		4	8	5	3	2	5	6	6	2	4	4
	Sem 2	1	4	5	17	6	3	10		2	5	2	2
	Total	1	8	13	22	9	5	15	6	8	7	6	6
Rixe au couteau	Sem 1							1		1			
	Sem 2												
	Total							1		1			



PH Violence intrafamiliale (VIF)

		2000	2013	2014	2015	2016	2017	2018	2019	2020	2021	2022	2023
VIF: physique, dans le couple	Sem 1		2	2	7	3	6	2	4	10	4	3	4
	Sem 2	2	2	1	3	4	6	3	5	2	5	4	3
Total		2	4	3	10	7	12	5	9	12	9	7	7
VIF: physique, envers des descendants	Sem 1						3	1	2	1	2	1	1
	Sem 2			1			1		1	2	1	2	1
Total				1			4	1	3	3	3	3	2
VIF: physique, envers d'autres membres	Sem 1	4	1	2			2		1	2	3		1
	Sem 2	2		1	2	1	2		1	1		3	1
Total		6	1	3	2	1	4		2	3	3	3	2
VIF: sexuelle, dans le couple	Sem 1								3	1			
	Total								3	1			
VIF: sexuelle, envers des descendants	Sem 1						1						
	Sem 2						1						
Total							2						
VIF: psychique, dans le couple	Sem 1	1	1	14	3	1	4	1	7	2	1	2	3
	Sem 2	1	3	7	2	3			6	3	1	4	4
Total		2	4	21	5	4	4	1	13	5	2	6	7
VIF: psychique, envers des descendants	Sem 1						1	1	1				
	Sem 2							1					
Total							1	2	1				
VIF: psychique, envers d'autres membres	Sem 1		1		1				1	1			1
	Total		1		1				1	1			1
VIF: économique, dans le couple	Sem 1				1				1	2			1
	Sem 2					1							
Total					1	1			1	2			1



PH Violence intrafamiliale (VIF)

		2000	2013	2014	2015	2016	2017	2018	2019	2020	2021	2022	2023
VIF: économique, envers d'autres membres	Sem 1	4	3	4		1	1		1	2	1		
	Sem 2	3	2			1				2	3		
Total		7	5	4		2	1		1	4	4		



PH Hormones et dopage

		2000	2013	2014	2015	2016	2017	2018	2019	2020	2021	2022	2023
Dopage humain	Sem 2			2									
	Total			2									



PH Drogues

		2000	2013	2014	2015	2016	2017	2018	2019	2020	2021	2022	2023
Vente de cocaïne	Sem 1										1		
	Sem 2				1								
	Total				1						1		
Vente de drogues synthétiques	Sem 2				2								
	Total				2								
Production de cannabis (culture)	Sem 1												1
	Total												1
Vente-traffic d héroïne	Sem 2										1		
	Total										1		



PH Trafic d'armes

		2000	2013	2014	2015	2016	2017	2018	2019	2020	2021	2022	2023
Commerce et production d'arme à feu et mun.	Sem 2				1								
	Total				1								



PH Traite des êtres humains

		2000	2013	2014	2015	2016	2017	2018	2019	2020	2021	2022	2023
TEH - exploitation économique	Sem 2											1	
	Total											1	
TEH - exploitation sexuelle	Sem 1										1		
	Total										1		



PH Violence dans l'espace public

		2000	2013	2014	2015	2016	2017	2018	2019	2020	2021	2022	2023
Violence physique (voie publique)	Sem 1	2	4		4	4	4	1	4	3	1	2	
	Sem 2	4	1	4	4		2	3	4	4	4	8	7
Total		6	5	4	8	4	6	4	8	7	5	10	7
Violence physique (autre endroit public)	Sem 1	1								1			
	Sem 2		1										
Total		1	1							1			
Violence physique (endroit accessible au public)	Sem 1	1			1		3			2			2
	Sem 2	2			2	1	2	1	2	1	2	5	
Total		3			3	1	5	1	2	3	2	5	2
Violence sexuelle (voie publique)	Sem 1			1	2	1	1				1		
	Sem 2			2					1				
Total				3	2	1	1		1		1		
Violence sexuelle (autre endroit public)	Sem 1								1		2		1
	Sem 2												
Total									1		2		1
Violence sexuelle (endroit accessible au public)	Sem 1			1									
	Sem 2					1				1	1		
Total				1		1				1	1		
Violence psychique (transport public)	Sem 1						1						
	Sem 2												
Total							1						
Violence psychique (voie publique)	Sem 1	2	2	8	4	3	4	3	4	4	5	1	4
	Sem 2	3	3	1	2	3	4	1	3	4	3	4	7
Total		5	5	9	6	6	8	4	7	8	8	5	11
Violence psychique (autre endroit public)	Sem 1	1											
	Sem 2												
Total		1											



PH Violence dans l'espace public

		2000	2013	2014	2015	2016	2017	2018	2019	2020	2021	2022	2023
Violence psychique (endroit accessible au public)	Sem 1					2	2		2	3		1	2
	Sem 2	3		1	2	2	2	1	1	3		1	
Total		3		1	2	4	4	1	3	6		2	2
Vol à main armée (endroit accessible au public)	Sem 2					1							
	Total					1							
Vol avec violence sans arme (voie publique)	Sem 1					1							
	Sem 2			1									
Total				1		1							
Vol avec violence sans arme (endr. acces. au pub.)	Sem 2				1								
	Total				1								



PH Autre

		2000	2013	2014	2015	2016	2017	2018	2019	2020	2021	2022	2023
Cyberharcèlement	Sem 1			2									3
	Sem 2												4
	Total			2									7
Fraude à l'identité	Sem 1		1							1		1	1
	Sem 2	1	1	1		4	5	2	2			1	
	Total	1	2		1	4	5	2	3			2	1



Chiny

2022

FC Vol moyen de transport

	Fév	Mar	Juil	Déc	Total
Vol de voiture	1	1	1	1	4

FC Cambriolage

	Fév	Avr	Juin	Oct	Nov	Déc	Total
Cambriolage dans habitation	3	2	1	1	1	2	10
Cambriolage dans bâtiment (total)	3	2	1	1	1	2	10

FC Vol autre

	Mar	Avr	Août	Oct	Nov	Total
Vol dans ou sur un véhicule	1	1	1		1	4
Vol à la tire					1	1
Vol à l'étalage				1		1

Criminalité ICT

	Juil	Total
Phishing	1	1

FC Autre

	Jan	Fév	Mar	Avr	Mai	Juin	Juil	Oct	Déc	Total
Violence contre les métiers d'intérêt général						2			1	3
Graffiti	1			1	1					3
Dégradation de voiture		1	1		1	1	1	1		6



PH Violence intrafamiliale (VIF)

	Fév	Mar	Avr	Juin	Juil	Août	Sep	Oct	Nov	Total
VIF: physique, dans le couple	1			2	1	2			1	7
VIF: physique, envers des descendants		1					1	1		3
VIF: physique, envers d'autres membres					1		1		1	3
VIF: psychique, dans le couple		1	1		1			2	1	6

PH Traite des êtres humains

	Oct	Total
TEH - exploitation économique	1	1

PH Violence dans l'espace public

	Fév	Avr	Juil	Août	Sep	Oct	Déc	Total
Violence physique (voie publique)	1	1	1	3	1	1	2	10
Violence physique (endroit accessible au public)				4		1		5
Violence psychique (voie publique)		1	1	1		1	1	5
Violence psychique (endroit accessible au public)		1		1				2

PH Autre

	Avr	Déc	Total
Fraude à l'identité	1	1	2



2023

FC Vol moyen de transport

	Mar	Avr	Juin	Juil	Total
Vol de voiture	1	1	1	1	4

FC Cambriolage

	Avr	Juin	Juil	Août	Oct	Nov	Déc	Total
Cambriolage dans habitation	1	1	2	2	1	3	1	11
Cambriolage ds entreprise ou commerce						1		1
Cambriolage dans bâtiment (total)	1	1	2	2	1	4	1	12

FC Vol autre

	Mai	Août	Sep	Nov	Déc	Total
Vol avec violence sans arme					1	1
Vol dans ou sur un véhicule		1	1	1		3
Vol à l'étalage	2					2

Criminalité ICT

	Juil	Total
Phishing	2	2

FC Autre

	Jan	Avr	Mai	Juil	Août	Nov	Total
Violence contre les métiers d'intérêt général				1			1
Dégradation de voiture	1	2	1		1	1	6



PH Violence intrafamiliale (VIF)

	Jan	Mar	Mai	Juin	Août	Sep	Oct	Nov	Déc	Total
VIF: physique, dans le couple		1	1	2	2				1	7
VIF: physique, envers des descendants	1						1			2
VIF: physique, envers d'autres membres				1		1				2
VIF: psychique, dans le couple	1		1	1		1	1	1	1	7
VIF: psychique, envers d'autres membres	1									1
VIF: économique, dans le couple	1									1

PH Drogues

	Mai	Total
Production de cannabis (culture)	1	1

PH Violence dans l'espace public

	Jan	Fév	Mar	Avr	Mai	Juin	Juil	Août	Oct	Nov	Déc	Total
Violence physique (voie publique)							4	2		1		7
Violence physique (endroit accessible au public)		1		1								2
Violence sexuelle (autre endroit public)				1								1
Violence psychique (voie publique)	1	1	1	1			2	3	1		1	11
Violence psychique (endroit accessible au public)					1	1						2

PH Autre

	Jan	Mai	Juin	Juil	Août	Nov	Déc	Total
Cyberharcèlement	1	1	1	1	1	1	1	7
Fraude à l'identité		1						1

STATISTIQUES POLICIERES DE CRIMINALITE

LIEU DE PERPETRATION: COMMUNE

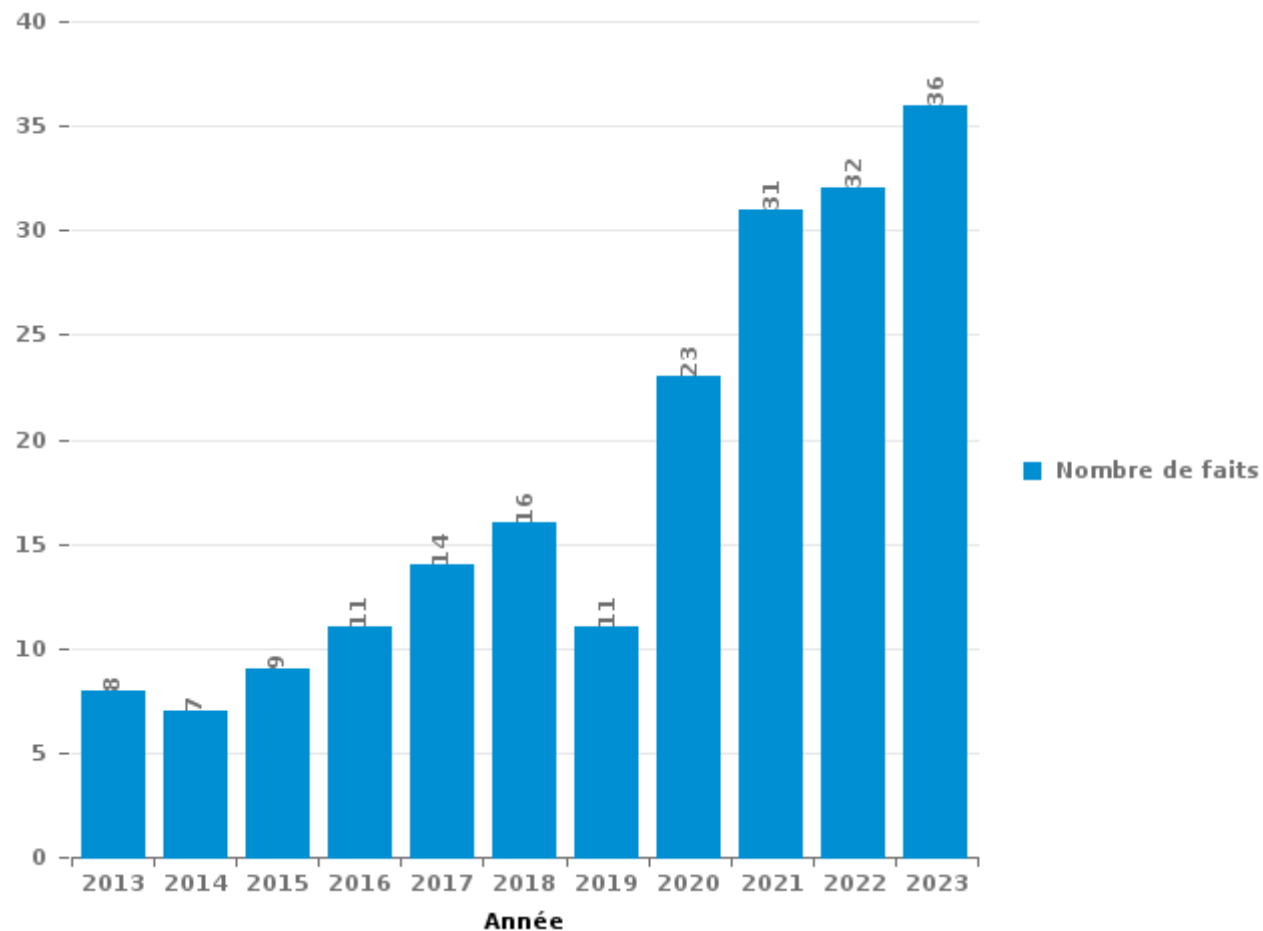
Chiny

PARTIE III : ICT



Chiny

Nombre total de délits avec un élément ICT/online, depuis 2013





Criminalité ICT/online au sens strict

Infractions (exhaustif)

	2013	2014	2015	2016	2017	2018	2019	2020	2021	2022	2023
Criminalité informatique: Faux en informatique:	1	1			1	1			1		3
Criminalité informatique: Fraude informatique:	2	2	2	1	5	5	3	10	9	11	13
Criminalité informatique: Hacking:	2		4	1	1	1		1			6
Criminalité informatique: Sabotage:											1
Total:	5	3	6	2	7	7	3	11	10	11	23

Figures criminelles (à considérer spécifiquement – ne pas additionner avec d'autres éléments – risque de double comptage!)

	2017	2020	2021	2022	2023
Fraude de cartes de paiements		1			
Phishing	3		1	1	2
Ransomware	1				



Criminalité ICT/online au sens large

Infractions (uniquement si code-fait existe)

	2013	2014	2015	2016	2017	2018	2019	2020	2021	2022	2023
Fraude: Escroquerie: Fraude par internet	6	4	4	8	6	11	8	11	19	21	16
Infr. contre les moeurs: Grooming (contact par ICT avec mineur < 16 ans):					1				1		
Infr. contre les moeurs: Pornographie infantine: Accès pornographie infantine via technologie								1			
Infr. contre les moeurs: Voyeurisme: Diffusion enregistrement nudité ou intimité									1		
Total:	6	4	4	8	7	11	8	12	21	21	16

Figures criminelles (à considérer spécifiquement – ne pas additionner avec d'autres éléments – risque de double comptage!)

	2014	2023
Cyberharcèlement	2	7

STATISTIQUES POLICIERES DE CRIMINALITE

LIEU DE PERPETRATION: COMMUNE

Chiny

PARTIE IV : DESTINATION LIEU



Chiny

Vol et extorsion

	2000	2013	2014	2015	2016	2017	2018	2019	2020	2021	2022	2023
Habitation: maison	8	5	16	23	11	12	22	13	13	7	10	13
Voie publique	4	10	10	6	4	11	5	6	8	8	10	5
Habitation: allée	5	2	2		7	5	2	2	4	3	3	3
Terrain	6	3	4	5	3	3	6	4			1	
Habitation: dépendances		1	4	1	12	2	2	1	4		4	
Magasin	6	2	1	1	1	5	2	2	2	1	1	2
Entreprise	2	4	5	3		3	1	2	4	1		
Parking	2	2	4	1	2	2	1	4	1	2	1	3
Service public			2		11	4	4	4				
Habitation: autre	7	5	4	1	2		2					2
Habitation: non précisée			3	2	1	1	1	1	3		5	3
Institution d'enseignement	3	1	3	3			5	3			1	1
Inconnue	4		4	1	2	2	1	2		2		
Horeca	5	4	1	2				2		2		1
Habitation: appartement	2	4	1	1		1	1			4		1
Culture et loisirs		4	2	3	1		1				1	
Infrastructure sportive		1	1	1	1				1		1	1
Chantier	4			1				1				
Station essence	1	2	1		1	1						
Edifice religieux / lieu du culte		1	1	1			2					
Stade	1	1		1	1				1			
Autre			2			1			1			
Cimetière		1		2			1					
Médecin / dentiste / pharmacien	1	1	1	1								
Eaux intérieures et maritimes			1				1					
Habitation: garage		1					1					
Arrêt de bus / tram				1								
Hôpital					1							
Maison de repos		1										
Moyen de transport: autre							1					
Moyen de transport: voiture					1							
Service		1										
Total	61	57	73	61	62	53	62	47	42	30	38	35

PPF/DGR/DRI/BIPOL - Statistiques policières de criminalité (date de clôture: 19/04/2024)
 Les données pour les années 2001 jusqu'à 2012 ne sont plus publiées mais restent disponibles sur demande auprès du service BIPOL.



Chiny

Dégradation de la propriété

	2000	2013	2014	2015	2016	2017	2018	2019	2020	2021	2022	2023
Voie publique	1	8	11	9	8	3	14	4	10	5	6	5
Habitation: résidence principale	4	11	5	9	5	2	5	8	5	6	4	7
Terrain	1	4	10	4	2	5	2		6	2	2	
Habitation: allée	2		5	4	1		2	2	3	1	1	
Parking	1	2	2	7	2	1		2	2	1		1
Institution d'enseignement	2	3	2	2	2	1	1	1	1	1		
Habitation: dépendances		1	4	1		3					4	
Habitation: résidence secondaire	2	2	3			1	1	1	2			1
Habitation: jardin	3	1	1		1		1	3			1	1
Habitation: non précisée	1		1		1		1	2		2		1
Culture et loisirs	1	1			1	1				2		
Horeca	1			1				2			2	
Entreprise			1		3		1					
Cimetière		1				1		1				1
Edifice religieux / lieu du culte			3							1		
Inconnue	1			1						1		1
Service public			1				1				2	
Autre			1							1		1
Chantier			1	1						1		
Infrastructure sportive			1									2
Magasin	1						1					
Bâtiment administratif										1		
Habitation: garage		1										
Service											1	
Stade		1										
Total	21	36	52	39	26	18	30	26	29	25	23	21

FPF/DGR/DRI/BIPOL - Statistiques policières de criminalité (date de clôture: 19/04/2024)
 Les données pour les années 2001 jusqu'à 2012 ne sont plus publiées mais restent disponibles sur demande auprès du service BIPOL.



Chiny

Infractions contre l'intégrité physique

	2000	2013	2014	2015	2016	2017	2018	2019	2020	2021	2022	2023
Habitation	7	8	14	12	11	23	11	16	17	13	17	16
Voie publique	8	10	3	9	6	6		6	7	8	10	7
Institution d'enseignement			1	2	2	1	3	2	1	1		
Habitation: allée	4	1				2	1	2	2			
Terrain		1		3	1		1		2	2	1	1
Inconnue		1		2				1		3	1	
Culture et loisirs	2				1			1		1	2	
Horeca	1			2		1			1	1	1	
Hôpital						1					2	1
Parking						2			1	1		
Stade	1			1			1					
Habitation: jardin				1			1					
Service public											2	
Autre										1		
Bâtiment administratif	1											
Entreprise									1			
Infrastructure sportive								1				
Magasin												1
Total	24	21	18	32	21	36	18	29	32	31	36	26

FPF/DGR/DRI/BIPOL - Statistiques policières de criminalité (date de clôture: 19/04/2024)
 Les données pour les années 2001 jusqu'à 2012 ne sont plus publiées mais restent disponibles sur demande auprès du service BIPOL.

STATISTIQUES POLICIERES DE CRIMINALITE

LIEU DE PERPETRATION: COMMUNE

Chiny

PARTIE V : OBJETS ET MOYENS DE TRANSPORT

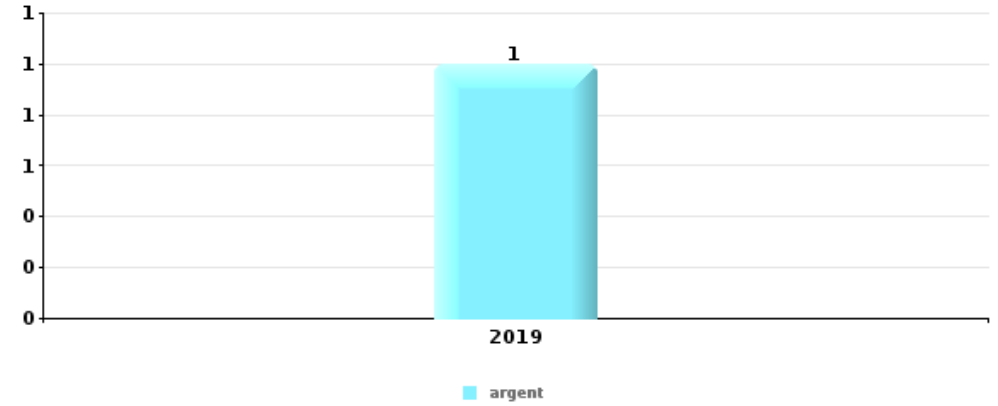


Chiny

Vol à main armée

Top 5 Objets volés (sbd nombre de faits)

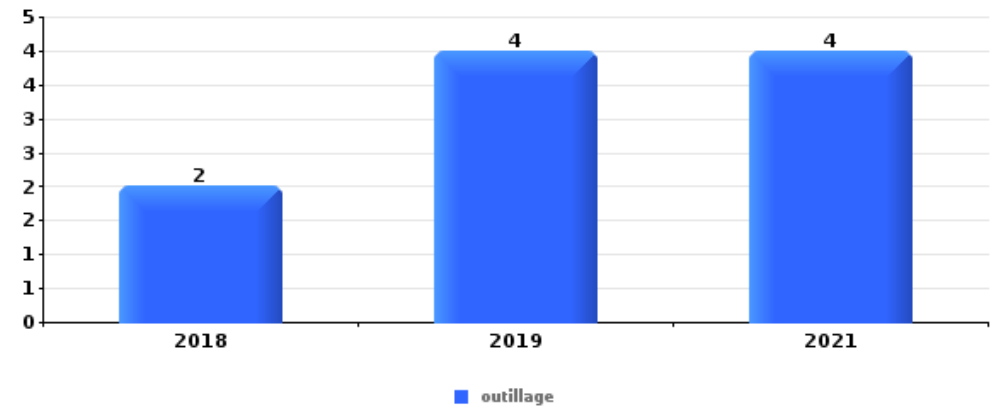
	2018	2019	2020	2021	2022	2023
1 argent		1				



Vol dans ou sur un véhicule

Top 5 Objets volés (sbd nombre de faits)

	2018	2019	2020	2021	2022	2023
1 outillage	2	4		4		
2 argent				1	1	2
3 pièce de moyen de transport	1		1		1	
4 carburant / énergie		1			1	
4 carte d'identité / passeport	1		1			
4 plaque d'immatriculation					2	

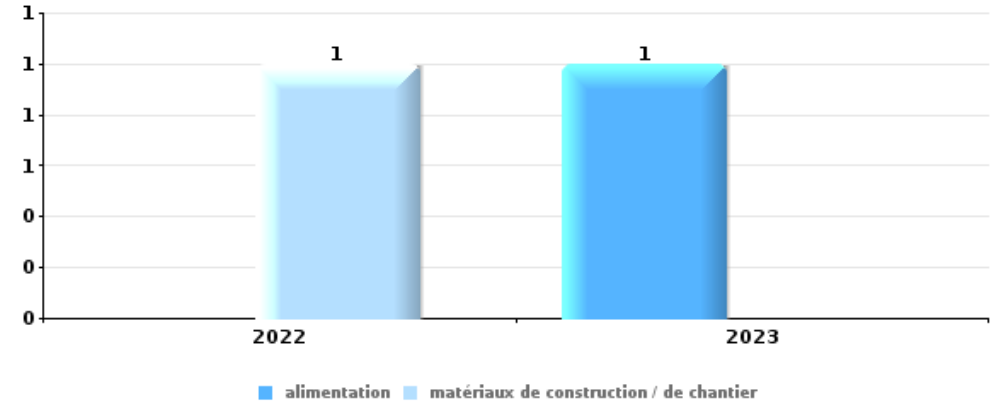




Vol à l'étalage

Top 5 Objets volés (sbd nombre de faits)

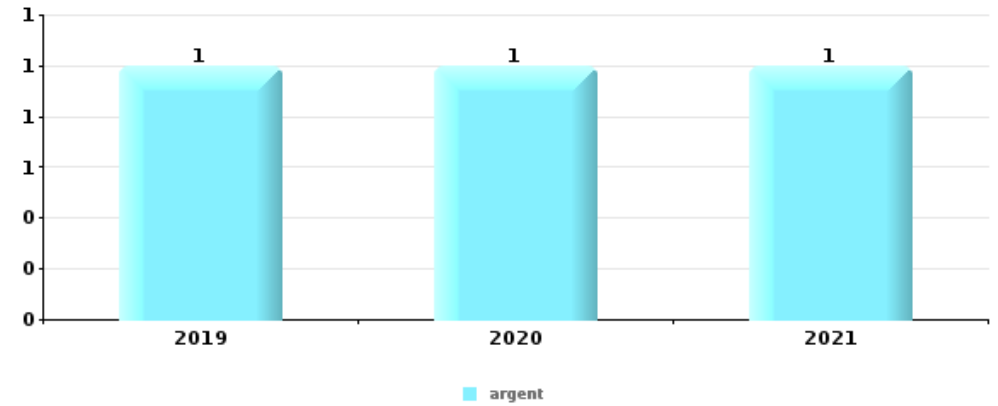
		2018	2019	2020	2021	2022	2023
1	alimentation						1
1	matériaux de construction / de chantier					1	



Cambrilage ds entreprise ou commerce

Top 5 Objets volés (sbd nombre de faits)

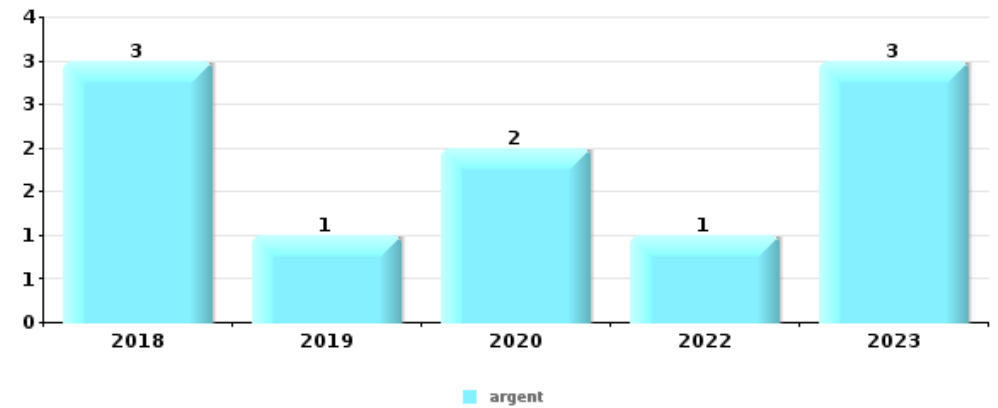
		2018	2019	2020	2021	2022	2023
1	argent		1	1	1		
2	clé		1				
2	coffre-fort / coffret (argent) / caisse		1				
2	multimédia			1			
2	pièce de moyen de transport			1			





Cambrassage dans habitation

Top 5 Objets volés (sbd nombre de faits)		2018	2019	2020	2021	2022	2023
1	argent	3	1	2		1	3
2	bijouterie / montre	1				2	4
3	appareil photo	4		1		1	
3	ordinateur et accessoires	3		1	1	1	
3	outillage	1		2	1		2



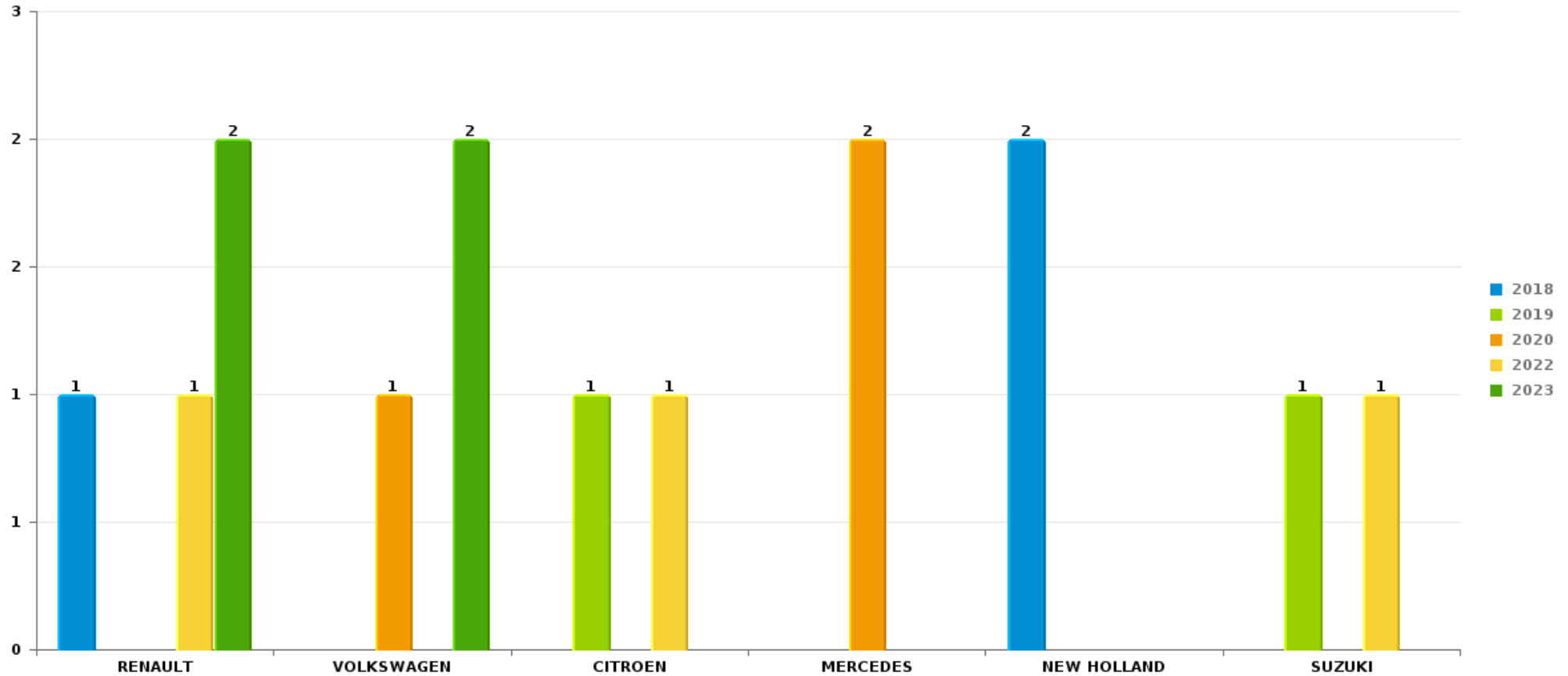
Remarque: en ce qui concerne les objets, aucun total n'est reproduit étant donné que plusieurs objets peuvent avoir été volés lors d'un même fait.



Chiny

Vol de voiture

Nombre de voitures volées par marque (Top 5)



STATISTIQUES POLICIERES DE CRIMINALITE

LIEU DE PERPETRATION: COMMUNE

Chiny

PARTIE VI : SUSPECTS



Partie 1: Niveau FAITS (comptage du nombre de faits pour lesquels un certain type de suspect est impliqué)

1.1. Nombre d'infractions selon le sexe des suspects identifiés (par catégorie principale)

Étant donné que, tant un suspect identifié masculin qu'un suspect identifié féminin peuvent être impliqués lors d'un même fait, il est possible que la somme des colonnes «Hommes» et «Femmes» soit supérieure à la valeur de la colonne «Total...» (voir également la note méthodologique)

Chiny

2023

Catégorie principale / Sexe	Nombre total de faits avec au moins 1 suspect	Hommes	%	Femmes	%
Infr. contre l'intégrité physique	14	11	78,6%	4	28,6%
Drogues	8	8	100,0%		
Infr. contre la sécurité publique	6	5	83,3%	1	16,7%
Infr. contre autres valeurs morales et sentiments	5	4	80,0%	1	20,0%
Infr. contre l'autorité publique	5	3	60,0%	2	40,0%
Dégradation de la propriété	4	3	75,0%	1	25,0%
Infr. relative au statut juridique de l'enfant	2	2	100,0%		
Registre de population	2	1	50,0%	1	50,0%
Armes et explosifs	1	1	100,0%		
Fraude	1	1	100,0%		
Infr. contre la foi publique	1	1	100,0%		
Protection de la personne	1	1	100,0%		
Protection des revenus publics	1	1	100,0%		
Vol et extorsion	1	1	100,0%		
Total	52	43	82,7%	10	19,2%





1.2. Nombre d'infractions selon le sexe des suspects identifiés (par figure criminelle)

Étant donné que, tant un suspect identifié masculin qu'un suspect identifié féminin peuvent être impliqués lors d'un même fait, il est possible que la somme des colonnes «Hommes» et «Femmes» soit supérieure à la valeur de la colonne «Total...» (voir également la note méthodologique)

Chiny

2023

FC Vol autre

Figure criminelle / Sexe	Nombre total de faits avec au moins 1 suspect identifié	Hommes	%
Vol à l'étalage	1	1	100,0%
Total	PA	PA	PA

FC Autre

Figure criminelle / Sexe	Nombre total de faits avec au moins 1 suspect identifié	Hommes	%	Femmes	%
Violence contre les métiers d'intérêt général	1			1	100,0%
Dégradation de voiture	1	1	100,0%		
Total	PA	PA	PA	PA	PA



PH Violence intrafamiliale (VIF)

Figure criminelle / Sexe	Nombre total de faits avec au moins 1 suspect identifié	Hommes	%	Femmes	%
VIF: physique, dans le couple	5	5	100,0%	1	20,0%
VIF: physique, envers d'autres membres	1			1	100,0%
VIF: psychique, dans le couple	6	6	100,0%		
VIF: psychique, envers d'autres membres	1	1	100,0%		
VIF: économique, dans le couple	1			1	100,0%
Total	PA	PA	PA	PA	PA

PH Drogues

Figure criminelle / Sexe	Nombre total de faits avec au moins 1 suspect identifié	Hommes	%
Production de cannabis (culture)	1	1	100,0%
Total	PA	PA	PA

PH Violence dans l'espace public

Figure criminelle / Sexe	Nombre total de faits avec au moins 1 suspect identifié	Hommes	%	Femmes	%
Violence physique (voie publique)	5	4	80,0%	1	20,0%
Violence physique (endroit accessible au public)	1	1	100,0%		
Violence psychique (voie publique)	7	4	57,1%	3	42,9%
Violence psychique (endroit accessible au public)	1	1	100,0%		
Total	PA	PA	PA	PA	PA

CRIMINALITE ENREGISTREE: SUSPECTS



PH Autre

Figure criminelle / Sexe	Nombre total de faits avec au moins 1 suspect identifié	Hommes	%
Cyberharcèlement	3	3	100,0%
Fraude à l'identité	1	1	100,0%
Total	PA	PA	PA



1.3. Nombre d'infractions selon l'âge des suspects identifiés (par catégorie principale)

Étant donné que, tant un suspect identifié mineur qu'un suspect identifié majeur peuvent être impliqués lors d'un même fait, il est possible que la somme des colonnes «Mineur» et «Majeur» soit supérieure à la valeur de la colonne «Total...» (voir également la note méthodologique)

Chiny

2023

Catégorie principale / Âge	Nombre total de faits avec au moins 1 suspect identifié	Mineur	%	Majeur	%
Infr. contre l'intégrité physique	14			14	100,0%
Drogues	8			8	100,0%
Infr. contre la sécurité publique	6	2	33,3%	4	66,7%
Infr. contre autres valeurs morales et sentiments	5			5	100,0%
Infr. contre l'autorité publique	5			5	100,0%
Dégradation de la propriété	4			4	100,0%
Infr. relative au statut juridique de l'enfant	2			2	100,0%
Registre de population	2			2	100,0%
Armes et explosifs	1			1	100,0%
Fraude	1			1	100,0%
Infr. contre la foi publique	1			1	100,0%
Protection de la personne	1			1	100,0%
Protection des revenus publics	1			1	100,0%
Vol et extorsion	1			1	100,0%
Total	52	2	3,8%	50	96,2%



1.4. Nombre d'infractions selon l'âge des suspects identifiés (par figure criminelle)

Étant donné que, tant un suspect identifié mineur qu'un suspect identifié majeur peuvent être impliqués lors d'un même fait, il est possible que la somme des colonnes «Mineur» et «Majeur» soit supérieure à la valeur de la colonne «Total...»
(voir également la note méthodologique)

Chiny

2023

FC Vol autre

Figure criminelle / Âge	Nombre total de faits avec au moins 1 suspect identifié	Majeur	%
Vol à l'étalage	1	1	100,0%
Total	PA	PA	PA

FC Autre

Figure criminelle / Âge	Nombre total de faits avec au moins 1 suspect identifié	Majeur	%
Violence contre les métiers d'intérêt général	1	1	100,0%
Dégradation de voiture	1	1	100,0%
Total	PA	PA	PA

PH Violence intrafamiliale (VIF)

Figure criminelle / Âge	Nombre total de faits avec au moins 1 suspect identifié	Mineur	%	Majeur	%
VIF: physique, dans le couple	5			5	100,0%
VIF: physique, envers d'autres membres	1			1	100,0%
VIF: psychique, dans le couple	6			6	100,0%
VIF: psychique, envers d'autres membres	1	1	100,0%		
VIF: économique, dans le couple	1			1	100,0%
Total	PA	PA	PA	PA	PA

CRIMINALITE ENREGISTREE: SUSPECTS



PH Drogues

Figure criminelle / Âge	Nombre total de faits avec au moins 1 suspect identifié	Majeur	%
Production de cannabis (culture)	1	1	100,0%
Total	PA	PA	PA

PH Violence dans l'espace public

Figure criminelle / Âge	Nombre total de faits avec au moins 1 suspect identifié	Majeur	%
Violence physique (voie publique)	5	5	100,0%
Violence physique (endroit accessible au public)	1	1	100,0%
Violence psychique (voie publique)	7	7	100,0%
Violence psychique (endroit accessible au public)	1	1	100,0%
Total	PA	PA	PA

PH Autre

Figure criminelle / Âge	Nombre total de faits avec au moins 1 suspect identifié	Mineur	%	Majeur	%
Cyberharcèlement	3	1	33,3%	2	66,7%
Fraude à l'identité	1			1	100,0%
Total	PA	PA	PA	PA	PA



Partie 2: Niveau SUSPECTS-FAIT (comptage du nombre de combinaisons suspect-fait)

2.1. Nombre de suspects-fait selon le sexe des suspects identifiés (TOP 5 des catégories principales)

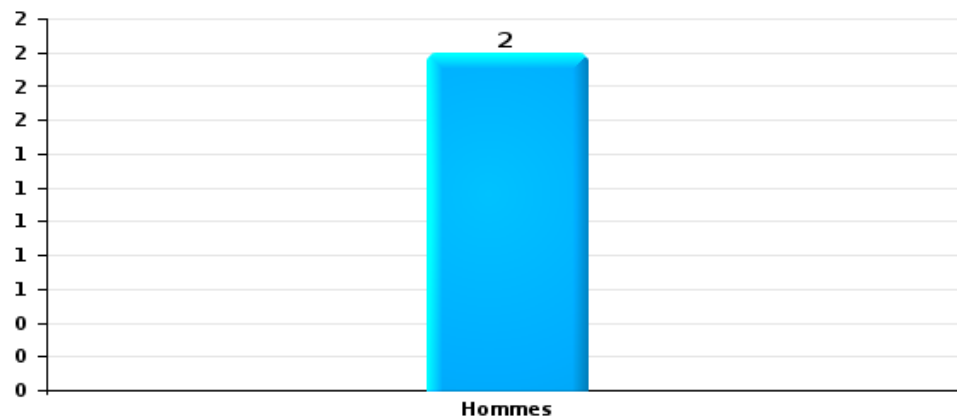
Lorsqu'un même suspect a commis plusieurs faits durant la période considérée, il est aussi comptabilisé plusieurs fois (voir également la note méthodologique)

Chiny

2023

Vol et extorsion

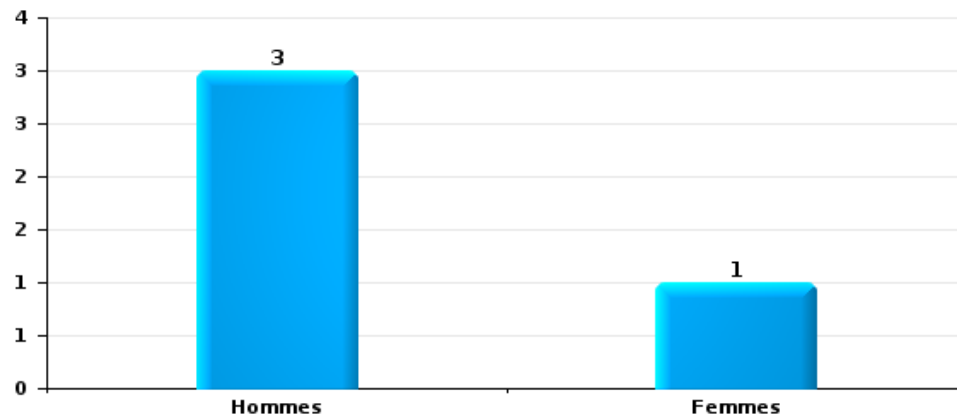
Nombre de suspects-fait selon le sexe





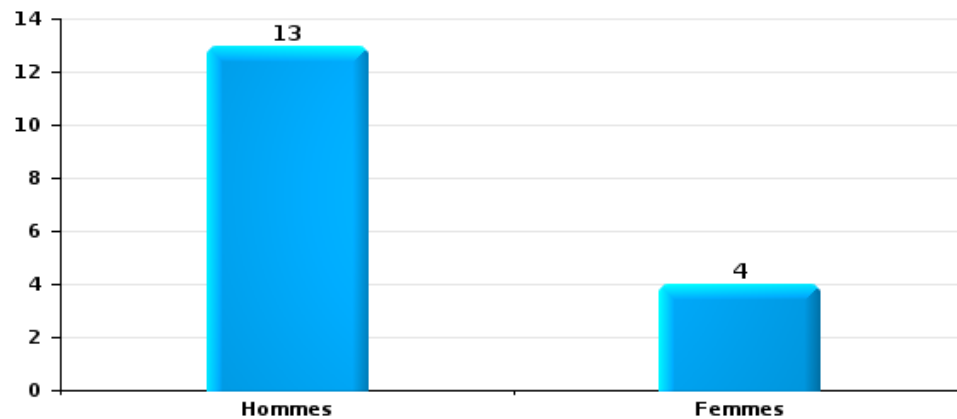
Dégradation de la propriété

Nombre de suspects-fait selon le sexe



Infr. contre l'intégrité physique

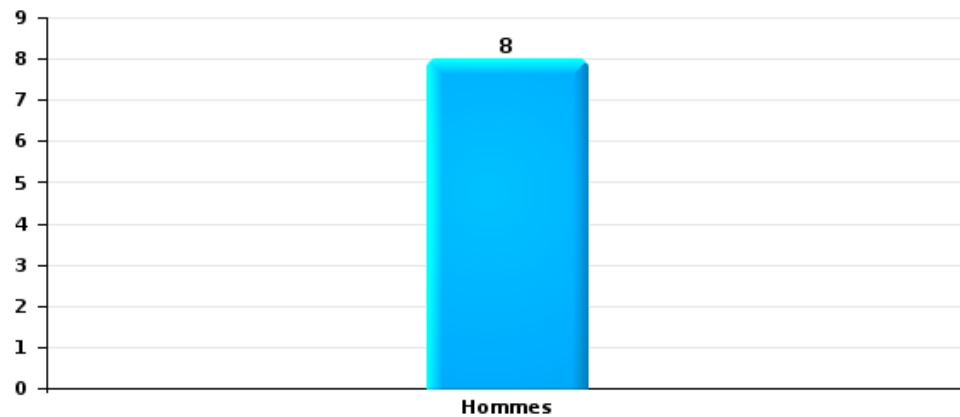
Nombre de suspects-fait selon le sexe





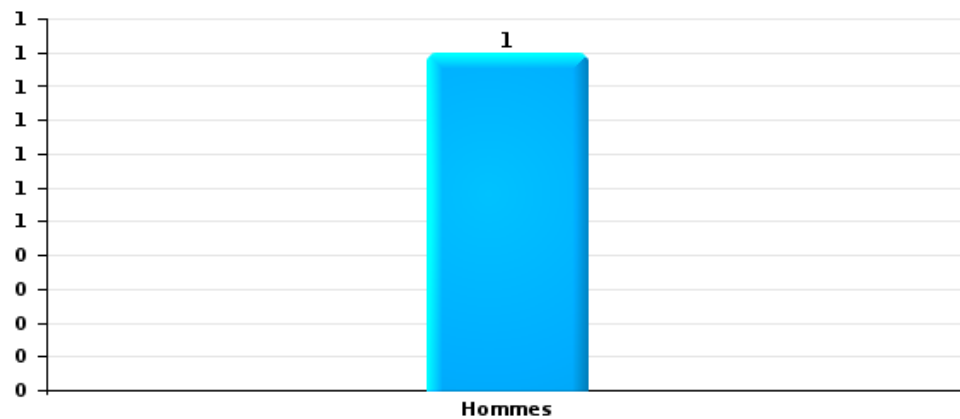
Drogues

Nombre de suspects-fait selon le sexe



Fraude

Nombre de suspects-fait selon le sexe





2.2. Nombre de suspects-fait selon le sexe des suspects identifiés (TOP 5 des figures criminelles)

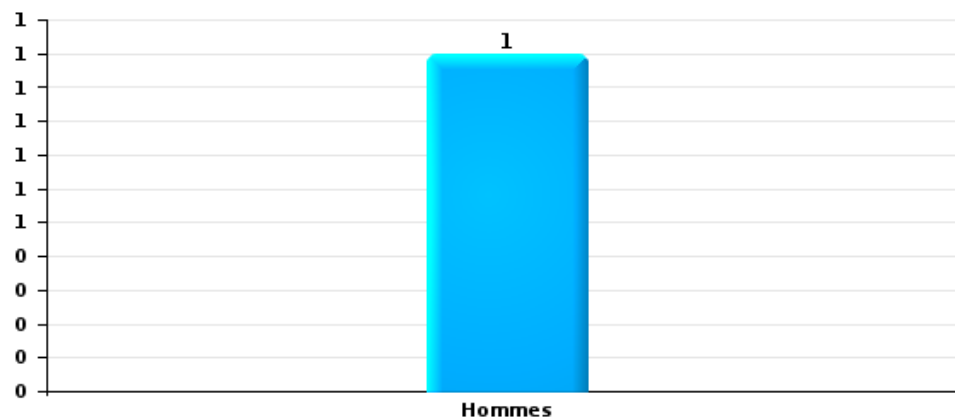
Lorsqu'un même suspect a commis plusieurs faits durant la période considérée, il est aussi comptabilisé plusieurs fois (voir également la note méthodologique)

Chiny

2023

Dégradation de voiture

Nombre de suspects-fait selon le sexe





2.3. Nombre de suspects-fait selon l'âge des suspects identifiés (TOP 5 des catégories principales)

1) Lorsqu'un même suspect a commis plusieurs faits durant la période considérée, il est aussi comptabilisé plusieurs fois, qu'il ait le même âge ou non – 2) Les suspects au-dessous de 14 ans et à partir de 90 ans ne sont pas repris dans le tableau (voir également la note méthodologique)

Chiny

2023

Vol et extorsion

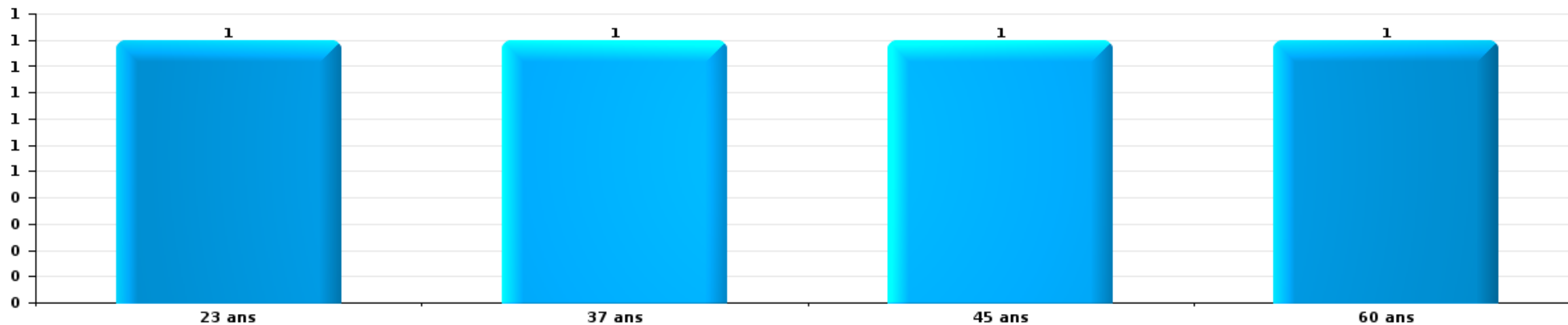
Nombre de suspects-fait par âge (chronologique)





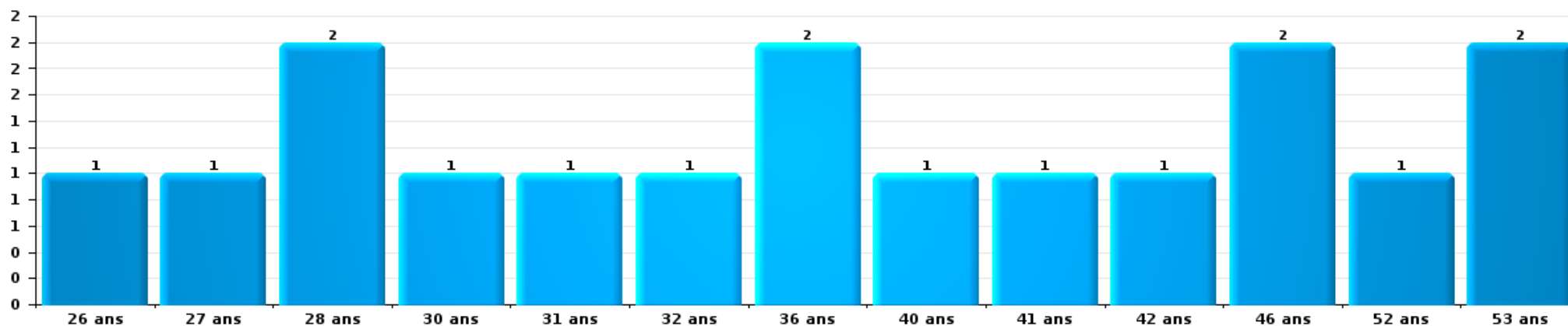
Dégradation de la propriété

Nombre de suspects-fait par âge (chronologique)



Infr. contre l'intégrité physique

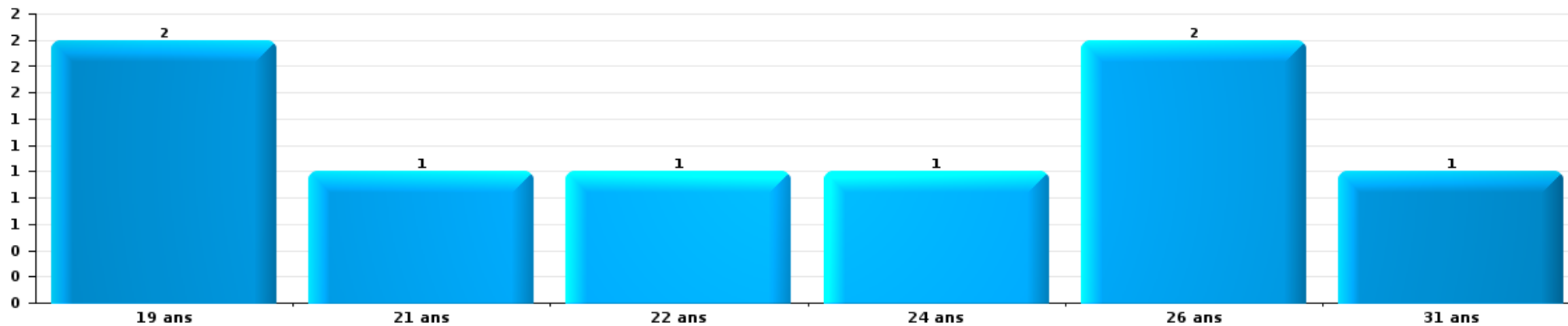
Nombre de suspects-fait par âge (chronologique)





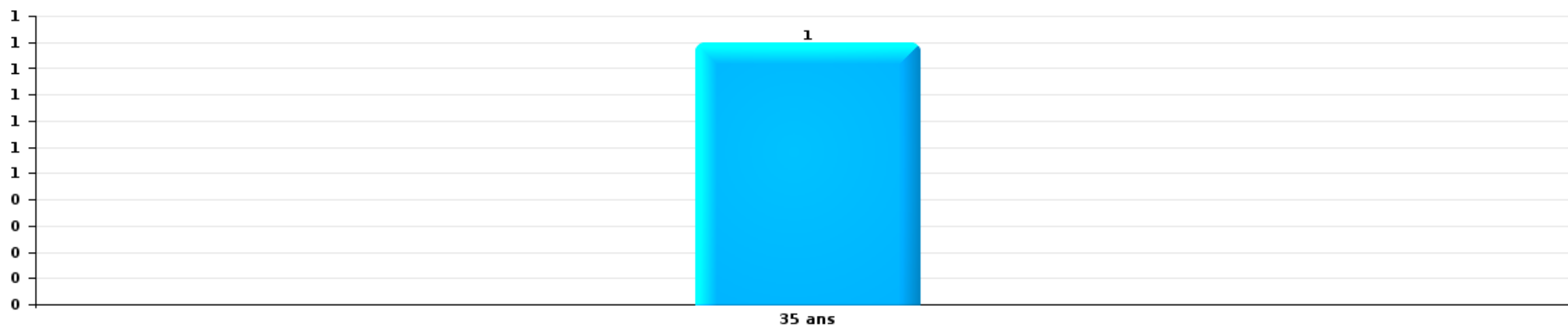
Drogues

Nombre de suspects-fait par âge (chronologique)



Fraude

Nombre de suspects-fait par âge (chronologique)





2.4. Nombre de suspects-fait selon l'âge des suspects identifiés (TOP 5 des figures criminelles)

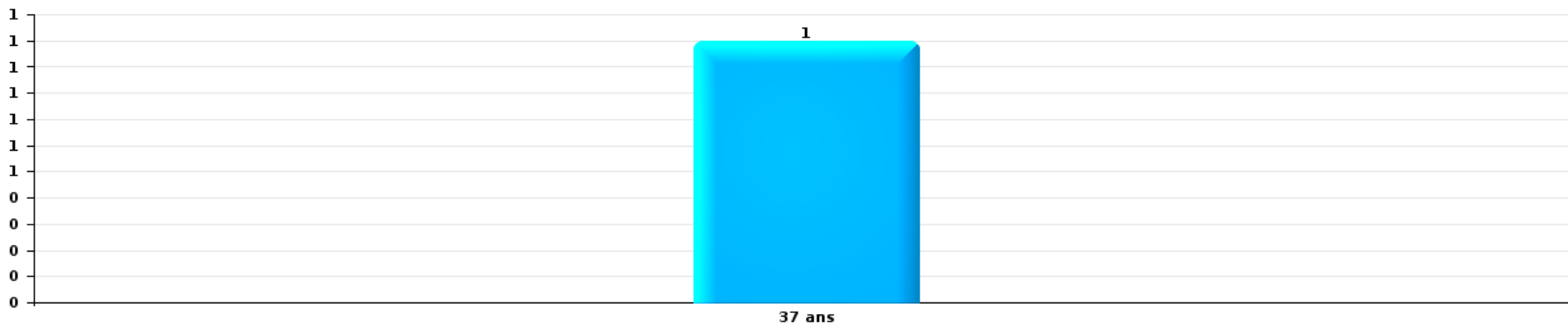
1) Lorsqu'un même suspect a commis plusieurs faits durant la période considérée, il est aussi comptabilisé plusieurs fois, qu'il ait le même âge ou non – 2) Les suspects au-dessous de 14 ans et à partir de 90 ans ne sont pas repris dans le tableau (voir également la note méthodologique)

Chiny

2023

Dégradation de voiture

Nombre de suspects-fait par âge (chronologique)



STATISTIQUES POLICIERES DE CRIMINALITE

LIEU DE PERPETRATION: COMMUNE

Chiny

***ANNEXE I: DETAIL PAR CATEGORIE DE DELIT
CODE PENAL***

Infraction Code pénal

Infr. contre l'intégrité physique

			2000	2013	2014	2015	2016	2017	2018	2019	2020	2021	2022	2023
Meurtre	Autres	Tent.		2		1	1	1						
		Sous-total		2		1	1	1						
Torture et maltraitance	Torture	Acc.			1									
	Traitement inhumain	Acc.			1									
	Traitement dégradant	Acc.									1		1	
		Sous-total			2						1		1	
Coups et/ou blessures vol. en sphère familiale	Entre partenaires ou ex-partenaires	Acc.	2	3	2	10	5	12	5	9	12	9	7	6
	Lors d'un différend familial en général	Acc.	4											
	Par les parents envers un mineur	Acc.			1			2		3	3	2	3	2
	Envers les parents	Acc.	1	1	2		1	3					2	1
	Envers d'autres ascendants directs ou collatéraux	Acc.			1	2		1		1	1	2		
		Sous-total		7	4	6	12	6	18	5	13	16	13	12
Coups et/ou blessures vol. hors sphère familiale	Bagarres (=coups réciproques)	Acc.	2	1	1	1	3	3	1	6	3	4	3	4
	Coups envers fonctionnaire de police	Acc.											1	1
	Envers un mineur par une pers. ayant autorité	Acc.		1	1	2		2			1			1
	Envers un mineur qualité de l'auteur inconnue	Acc.			1	1	1		3	2			1	
	Envers pers. vulnérable par pers. ayant autorité	Acc.										1	2	
	Envers un mineur par cohabitant sans rel. Autorité	Acc.											1	
	Coups envers personnel autre service public	Acc.				1								1
	Coups envers personnel institut d'enseignement	Acc.												1
	Non spécifié	Acc.	10	8	5	11	7	8	6	6	9	5	9	7
		Sous-total		12	10	8	16	11	13	10	14	13	10	18
Abstention coupable		Acc.				1		1	2					1
		Sous-total				1		1	2					1
Autres infr. volontaires. c/ l'intégrité phys.	Délaissement d'enfant ou personne vulnérable	Acc.			1								1	
	Entrave méchante à la circulation	Acc.		3		2	2	2					3	
	Voies de faits et violences légères	Acc.	3	2				1		1	2	3	1	1
		Sous-total	3	5	1	2	2	3		1	2	3	5	1
Infr. involontaires contre l'intégrité physique	Homicides involontaires	Acc.	1											
	Coups et/ou blessures involontaires	Acc.				1			1			1		
	Abstention d'entretien enfant/personne vulnérable	Acc.			1									
	Morsure de chien	Acc. Tent.	1							1		3		2
		Sous-total	2		1		1			1		1	5	
		Total	24	21	18	32	21	36	18	29	32	31	36	26

Infr. contre la liberté individuelle

		2000	2013	2014	2015	2016	2017	2018	2019	2020	2021	2022	2023
Enlèvement de mineur ou personne vulnérable	Enlèvement parental	Acc.					1						
	Autre enlèvement	Tent.										2	
		Sous-total					1					2	
Détenition par un particulier		Acc.							1				1
		Sous-total							1				1
		Total					1		1			2	1

Infr. contre les mœurs

			2000	2013	2014	2015	2016	2017	2018	2019	2020	2021	2022	2023	
Viol n'ayant pas causé la mort	Victime < 10a	Acc.		1								2			
	Victime 10a - 14a	Acc.					1				1				
	Victime 14a - 16a	Acc.	1		1		1					1			
	Victime majeure	Acc.							1	2	2	1			
		Tent.									1				
	Sous-total		1	1	1		2	1	2	3	2	3			
Viol n'ayant pas causé la mort (nvCPS)	Victime < 16a	Acc.									1			5	
	Victime 16a - 18a	Acc.											1		
	Sous-total									1		1		5	
Attentat à la pudeur avec violence / menace	Victime < 16a	Acc.					1							1	
	Victime majeure	Acc.									1				
	Sous-total					1				1			1		
Attentat à la pudeur sans violence / menace	Victime < 16a	Acc.	1		1	2		1		1	1	4			
	Victime âge inconnu	Acc.								1	1	1			
	Sous-total		1	1	2		1		2	2	5				
Atteinte intégrité sexuelle sans mort (nvCPS)	Victime < 16a	Acc.								1				1	
	Victime majeure	Acc.											1		
	Sous-total									1			1	1	
Pornographie enfantine	Détention	Acc.		2	1			1							
	Distribution	Acc.							1			1	1		
	Accès pornographie enfantine via technologie	Acc.										1			
		Sous-total		2	1			1	1		1	1	1		
Pornographie	Acc.				1										
	Sous-total				1										
Outrage public aux bonnes mœurs	Actions (exhibitionnisme, etc.)	Acc.			2	2				1		1			
	Ecrits, images, objets	Acc.										1			
	Sous-total			2	2					1		2			
Voyeurisme	Observation/enregistrement de nudité ou intimité	Acc.										1			
		Tent.										1			
	Diffusion enregistrement nudité ou intimité	Acc.										1			
		Sous-total										3			
Grooming (contact par ICT avec mineur < 16 ans)	Acc.							1				1			
	Sous-total							1				1			
Images d'abus sexuels de mineurs (nvCPS)	Production/diffusion images abus sexuels (nvCPS)	Acc.											1	1	
	Sous-total												1	1	
	Total		2	3	5	5	3	4	3	7	7	15	5	7	

Infr. contre autres valeurs morales et sentiments

		2000	2013	2014	2015	2016	2017	2018	2019	2020	2021	2022	2023	
Harcèlement	Acc.		13	10	14	10	10	10	12	14	5	16	14	
	Sous-total		13	10	14	10	10	10	12	14	5	16	14	
Violation de sépulture	Acc.				2									
	Sous-total				2									
Atteinte à l'honneur	Calomnie et diffamation	Acc.	4	7	3	2	2	4	4	2	4		3	
	Déclaration calomnieuse	Acc.		2										
	Imputation calomnieuse	Acc.							1					
	Injures (Délit)	Acc.		3	1	3	5	1	3	4	3	1	3	
	Sous-total		4	12	4	5	7	5	8	6	7	1	6	
Vie privée	Violation de domicile par un particulier	Acc.	2	2			1	1	2		1			
	Violation du secret des lettres	Acc.		1										
	Sous-total		2	3			1	1	2		1			
Tapage nocturne	Acc.							3	2			2		
	Sous-total							3	2			2		
Abus d'informations issues d'un dossier pénal	Acc.		1											
	Sous-total		1											
Abus faiblesses de personnes	Acc.				1					3				
	Sous-total				1					3				
		Total	4	20	25	21	15	18	19	24	23	13	19	20

Infr. relative au statut juridique de l'enfant

			2000	2013	2014	2015	2016	2017	2018	2019	2020	2021	2022	2023
Non-représentation d'enfants	Par les parents	Acc.	1	1	10	2	3	2		10	2		4	2
		Sous-total	1	1	10	2	3	2		10	2		4	2
		Total	1	1	10	2	3	2		10	2		4	2

Vol et extorsion

			2000	2013	2014	2015	2016	2017	2018	2019	2020	2021	2022	2023	
Vol avec circ. aggr.	Avec violence	Acc.		1			2					1			
		Tent.				1									
	Sans violence	Acc.	20	28	21	23	19	20	25	15	14	8	10	13	
		Tent.	3	5	7	9	6	4	11	9	5	7	6	5	
Sous-total			23	34	28	32	28	24	36	24	19	16	16	18	
Vol sans circ. aggr.	Avec violence	Acc.			1	1									
	Sans violence, Vol à la tire	Acc.							1				1		
	Sans violence, Vol d'usage	Acc.		1			1							1	
	Sans violence, Vol domestique	Acc.	1		2					1				1	
	Sans violence	Acc.	35	22	42	26	32	28	22	22	21	20	14	20	14
		Tent.				1	1	1	3		3		1		
Sous-total			36	23	45	28	34	29	26	22	23	14	22	16	
Vol non spécifié		Acc.	1												
		Tent.	1												
	Sous-total			2											
Extorsion		Acc.				1				1				1	
		Sous-total				1				1				1	
Total			61	57	73	61	62	53	62	47	42	30	38	35	

Fraude

		2000	2013	2014	2015	2016	2017	2018	2019	2020	2021	2022	2023	
Blanchiment d'argent	Acc.												1	
	Sous-total												1	
Recel	Recel simple	Acc.								1		1		
	Recel qualifié	Acc.									1			
	Sous-total									1	1	1		
Grivèlerie	Voiture de location	Acc.										1		
	Sous-total											1		
Détournement et destruction frauduleuse	Cel frauduleux	Acc.											1	
	D'argent, de papiers, etc.	Acc.	1					1						
	D'objets saisis	Acc.							1					
	Sous-total		1					1	1				1	
Escoquerie	Fraude par internet	Acc.	4	4	3	7	6	8	7	10	19	21	16	
		Tent.	2		1	1		3	1	1				
	Escoquerie sans internet	Acc.	4	4	4	6	1	2	3	3	2	2	1	
		Tent.		1					1			1	1	
	Sous-total		10	9	8	14	7	13	12	14	21	24	18	
Tromperie	Marchandises vendues / travail fourni	Acc.				1	1					1		
	Sous-total					1	1					1		
Abus de confiance et infr. apparentées	Abus de confiance	Acc.	4	1	3	3	3	2	2	5	3	2	1	
	Abus des faiblesses	Acc.	1		1			1		1		2	1	
	Sous-total		5	1	4	3	3	3	2	6	3	4	2	
Abus de biens sociaux	Autres	Acc.						1						
	Sous-total							1						
Infr. liées à l'insolvabilité	Par le débiteur	Acc.						1						
	Sous-total							1						
Chèques sans provision		Acc.			1	1								
	Sous-total				1	1								
		Total	9	16	10	13	19	11	19	15	21	25	31	22

Dégradation de la propriété

			2000	2013	2014	2015	2016	2017	2018	2019	2020	2021	2022	2023
Incendie volontaire	Dans lieu habité (de nuit)	Acc.								1				
	Dans un autre lieu (de jour)	Acc.						1				1	1	
		Tent.						1						
	Dans un autre lieu (de nuit)	Acc.			1		1	2	1		1		1	
	Dans un autre lieu (moment indéterminé)	Acc.									2			
		Sous-total			1		1	4	1	1	3	1	2	
Incendie involontaire		Acc.	4	2	6	3	6	2	4	1	2	5	4	1
		Sous-total	4	2	6	3	6	2	4	1	2	5	4	1
Destruction, dénaturation, dégradation	Avec circ. aggr.	Acc.		3	2	1		1			1			
	Destruction de biens agricoles	Acc.			1				1				1	
	Non spécifié	Tent.	1											
		Sous-total	1	3	3	1		1	1		1		1	
Vandalisme	Sur véhicules	Acc.	4	10	15	23	10	4	15	6	10	7	6	7
	Sur autres biens mobiliers	Acc.	5	8	5	5	2	3	3	5	5	2	2	3
	Graffitis	Acc.		1	1	1	2		1			1	3	
	Autres détériorations sur biens immobiliers	Acc.	7	11	16	4	4	4	4	13	7	7	4	10
	Dégradation de clôture	Acc.		1	5	2	1		1		1	2	1	
		Sous-total	16	31	42	35	19	11	24	24	23	19	16	20
		Total	21	36	52	39	26	18	30	26	29	25	23	21

Infr. contre la sécurité publique

		2000	2013	2014	2015	2016	2017	2018	2019	2020	2021	2022	2023
Association de malfaiteurs	Acc.											2	
	Sous-total											2	
Evasion de prisonniers	Evasion simple Acc.							1					
	Non-respect surveillance électronique Acc.										1		
	Sous-total							1			1		
Menaces	Menace d'attentat Acc.									2			
	Verbales Acc.	5	3	8	4	5	4	4	10	8	6	3	6
	Ecrites Acc.	1	4	3	2	3	4	6		1	1	2	2
	Par gestes, emblèmes Acc.	3	2	3	1	3	3		4	4	1	1	2
	Sous-total	9	9	14	7	11	11	10	14	15	8	6	10
	Total	9	9	14	7	11	11	11	14	15	9	8	10

Infr. contre l'autorité publique

		2000	2013	2014	2015	2016	2017	2018	2019	2020	2021	2022	2023
Violence c/ personnes investies autorité publique	Acc.								1				
	Sous-total								1				
Rébellion	Rébellion armée	Acc.						1					
		Tent.						1					
	Rébellion non armée	Acc.		1	1		2	1	2	1			3
	Sous-total		1	1		2	3	2	2	1			3
Outrages	Acc.		2	3	1	2	4	2	2	1	3	2	2
	Sous-total		2	3	1	2	4	2	2	1	3	2	2
Autres infractions	Imprimés sans éditeur responsable	Acc.					2						
	Sous-total						2						
	Total		2	4	2	2	8	5	5	2	3	2	5

Infr. contre la foi publique

			2000	2013	2014	2015	2016	2017	2018	2019	2020	2021	2022	2023
Faux en écritures	Faux en écritures	Acc.	3	1	1			3	1	1		1		1
	Usage de faux en écrit. et écrit. falsifiées	Acc.		1				3	1		1	2		
		Sous-total	3	2	1			6	2	1	1	3		1
Usurpation	Immixtion dans fonctions publiques	Acc.			1									
	De fonctions	Acc.			1									
	De nom	Acc.	1	1		1	1	2	2	3		2	1	
		Sous-total	1	1	2	1	1	2	2	2	3	2	1	
Contrefaçon / falsification	Contrefaçon	Acc.											1	
		Sous-total											1	
Fausses monnaies	Emission	Acc.	2											
	Autres	Acc.	3					1						
		Sous-total	5					1						
		Total	9	3	3	1		8	4	3	4	3	3	2



Chiny

Infraction Code pénal

Infr. contre la famille

		2000	2013	2014	2015	2016	2017	2018	2019	2020	2021	2022	2023
Abandon de famille	Acc.	1									1		
	Sous-total	1									1		
Refus du droit aux relations personnelles	Acc.	1	3	10	1	1	1		2	1	1	1	1
	Sous-total	1	3	10	1	1	1		2	1	1	1	1
Non-acquittement pension alimentaire	Acc.	5	3	4		2	1		1	2	3		
	Sous-total	5	3	4		2	1		1	2	3		
	Total	7	6	14	1	3	2		3	3	5	1	1

Criminalité informatique

		2000	2013	2014	2015	2016	2017	2018	2019	2020	2021	2022	2023
Hacking	Acc.		2		4	1	1	1		1			6
	Sous-total		2		4	1	1	1		1			6
Faux en informatique	Acc.		1	1			1	1			1		3
	Sous-total		1	1			1	1			1		3
Fraude informatique	Acc.		2	2	2		5	4	3	10	9	11	13
	Tent.					1		1					
	Sous-total		2	2	2	1	5	5	3	10	9	11	13
Sabotage	Acc.												1
	Sous-total												1
	Total		5	3	6	2	7	7	3	11	10	11	23

Exercice illégal de l'autorité publique

		2000	2013	2014	2015	2016	2017	2018	2019	2020	2021	2022	2023
Prise d'intérêt	Acc.											1	
	Sous-total											1	
	Total											1	



Traite des êtres humains

		2000	2013	2014	2015	2016	2017	2018	2019	2020	2021	2022	2023
Exploitation économique	Acc.											1	
	Sous-total											1	
Production ou diffusion de pornographie enfantine	Acc.										1		
	Sous-total										1		
	Total										1	1	

Contravention Code pénal

		2000	2013	2014	2015	2016	2017	2018	2019	2020	2021	2022	2023
Injures (Contravention)	Acc.	1											
	Sous-total	1											
Divagation d'animaux	Acc.	1											
	Sous-total	1											
	Total	2											

STATISTIQUES POLICIERES DE CRIMINALITE

LIEU DE PERPETRATION: COMMUNE

Chiny

***ANNEXE II: DETAIL PAR CATEGORIE DE DELIT
LOIS SPECIALES***



Chiny

Infraction Lois spéciales

Drogues

			2000	2013	2014	2015	2016	2017	2018	2019	2020	2021	2022	2023
Détention		Acc.	5	5	6	4	9	7	7	9	13	7	3	6
		Sous-total	5	5	6	4	9	7	7	9	13	7	3	6
Usage	Usage en groupe	Acc.	5											
	Usage individuel	Acc.	5											
	Faciliter l'usage	Acc.	1			2		1	1					
	Désordre, scandale ou danger dans un espace public	Acc.							1					
		Sous-total	11			2		1	2					
Importation et exportation		Acc.	3	1							5			
		Sous-total	3	1							5			
Fabrication		Acc.			1						1	1		1
		Sous-total			1						1	1		1
Commerce		Acc.	2	1	1	5	1	4		1	3	4	1	2
		Sous-total	2	1	1	5	1	4		1	3	4	1	2
Autres		Acc.				2								
		Sous-total				2								
		Total	21	7	8	13	10	12	9	10	22	12	4	9

Législation sur les étrangers

			2000	2013	2014	2015	2016	2017	2018	2019	2020	2021	2022	2023
Transmigration illégale	Mariages simulés/blancs sans récompense/contrainte	Acc.												1
	Accès au territoire	Acc.									2			
	Séjour	Acc.			1	1				1		1	3	
		Sous-total			1	1				1	2	1	3	1
		Total			1	1				1	2	1	3	1



Environnement

			2000	2013	2014	2015	2016	2017	2018	2019	2020	2021	2022	2023
Déchets	Déchets par professionnel	Acc.		1										
	Déchets par particulier	Acc.			1	1						1	2	
		Sous-total		1	1	1						1	2	
Autres que déchets	Urbanisme	Acc.		1										
	Bruit	Acc.								1				
		Sous-total		1						1				
Biodiversité / Faune et flore	Bien-être animal	Acc.	2	2	3		1	2	3	2	2	1		
	Protection de la nature	Acc.	1						1		1	2		
	Destruction d'animaux	Acc.		1										
		Tent.							1					
		Sous-total	3	3	3	1	2	5	2	3	3			
		Total	3	5	4		2	2	5	3	3	4	2	

Armes et explosifs

			2000	2013	2014	2015	2016	2017	2018	2019	2020	2021	2022	2023
Détention illégale	Arme à feu	Acc.		4	6	3	3	3	2	4	3	3	1	
	Arme blanche ou non à feu	Acc.		2	3	1		2	2	2	3	1		2
	Munition	Acc.		2	1									
	Non spécifié	Acc.	1											
		Sous-total	1	8	10	4	3	5	4	6	6	4	1	2
Port / transport illégal	Arme blanche ou non à feu	Acc.		1			1	3		3	1		1	1
	Non spécifié	Acc.	1											
		Sous-total	1	1			1	3		3	1		1	1
Commerce illégal	Arme à feu	Acc.				1								
		Sous-total				1								
Explosifs		Acc.		1										
		Sous-total		1										
		Total	2	10	10	5	4	8	4	9	7	4	2	3



Protection de la personne

			2000	2013	2014	2015	2016	2017	2018	2019	2020	2021	2022	2023
Discrimination	Racisme et xénophobie	Acc.	1				1	1		1	1			
	Fondée sur le sexe (sexisme)	Acc.												1
	Fondée sur le handicap	Acc.												1
	Autre discrimination	Acc.								1				
		Sous-total	1				1	1		2	1			2
Protection de la vie privée		Acc.				2			1					
		Sous-total				2			1					
		Total	1			3	1	1	1	2	1			2



Chiny

Infraction Lois spéciales

Hormones et dopage

		2000	2013	2014	2015	2016	2017	2018	2019	2020	2021	2022	2023
Détention	Acc.			2									
	Sous-total:			2									
	Total:			2									

Sécurité privée

		2000	2013	2014	2015	2016	2017	2018	2019	2020	2021	2022	2023
Entreprises de gardiennage / de sécurité	Acc.	1											
	Sous-total:	1											
	Total:	1											

Protection de la jeunesse

		2000	2013	2014	2015	2016	2017	2018	2019	2020	2021	2022	2023
Législation sur l'obligation scolaire	Acc.								1	1			
	Sous-total:								1	1			
Législation sur la protection de la jeunesse	Acc.	1				2	8	6	3	4	6	4	5
	Sous-total:	1				2	8	6	3	4	6	4	5
	Total:	1				2	8	6	4	5	6	4	5



Code pénal social

		2000	2013	2014	2015	2016	2017	2018	2019	2020	2021	2022	2023
Harcèlement au travail	Acc.					1		2		1			
	Sous-total:					1		2		1			
Violence au travail	Acc.									1			
	Sous-total:									1			
Travail illégal	Acc.											1	
	Sous-total:											1	
Fraude sociale aux cotisations (travail au noir)	Acc.			1					2			1	
	Sous-total:			1					2			1	
Infr. contre foi publique en droit pénal social	Acc.										1	1	
	Sous-total:										1	1	
Autres	Acc.												1
	Sous-total:												1
	Total:			1		1		2	2	2	1	3	1

Ivresse et alcool

		2000	2013	2014	2015	2016	2017	2018	2019	2020	2021	2022	2023
Ivresse publique	Acc.		1			1	2	3		1			
	Sous-total:		1			1	2	3		1			
	Total:		1			1	2	3		1			

Registre de population

		2000	2013	2014	2015	2016	2017	2018	2019	2020	2021	2022	2023
	Acc.		1										2
	Sous-total:		1										2
	Total:		1										2



Carte d'identité

		2000	2013	2014	2015	2016	2017	2018	2019	2020	2021	2022	2023
Autres	Acc.			1									
	Sous-total:			1									
	Total:			1									

Santé publique

		2000	2013	2014	2015	2016	2017	2018	2019	2020	2021	2022	2023
Refus ou négligence respect mesures	Acc.									69	18		
	Sous-total:									69	18		
Autres	Acc.									5			
	Sous-total:									5			
	Total:									74	18		

Travail

		2000	2013	2014	2015	2016	2017	2018	2019	2020	2021	2022	2023
Règlement général protection du travail	Acc.										1		
	Sous-total:										1		
Commerce ambulant	Acc.		1										
	Sous-total:		1										
Fraude sociale aux cotisations (travail au noir)	Acc.											1	
	Sous-total:											1	
Autres	Acc.	1											3
	Sous-total:	1											3
	Total:	1	1								1	1	3



Protection des revenus publics

		2000	2013	2014	2015	2016	2017	2018	2019	2020	2021	2022	2023
Douane et accises	Acc.												1
	Sous-total:												1
Fraude fiscale - impôts sur le revenu	Acc.				1				1				
	Sous-total:				1				1				
	Total:				1				1				1

Autres lois spéciales

		2000	2013	2014	2015	2016	2017	2018	2019	2020	2021	2022	2023
Transport	Acc.					1		1				2	
	Sous-total:					1		1				2	
	Total:					1		1				2	

STATISTIQUES POLICIERES DE CRIMINALITE

LIEU DE PERPETRATION: COMMUNE

Chiny

***ANNEXE III: DETAIL
FIGURES CRIMINELLES / PHENOMENES***



Chiny

FC Vol moyen de transport

		2000	2013	2014	2015	2016	2017	2018	2019	2020	2021	2022	2023
Vol de voiture	Acc.	3	2	3	1		4	3	2	3		4	4
	Tent.								1				
	Total	3	2	3	1		4	3	3	3		4	4
Vol de moto	Acc.			1									
	Total			1									
Vol dans les garages	Acc.						1						
	Total						1						
Vol de vélomoteur	Acc.						1		1				
	Total						1		1				
Vol de vélo	Acc.		1	2		3		2	2	2	2		
	Total		1	2		3		2	2	2	2		

FC Cambriolage

		2000	2013	2014	2015	2016	2017	2018	2019	2020	2021	2022	2023
Cambriolage dans habitation	Acc.	2	8	9	9	2	6	14	2	6	4	4	7
	Tent.	2	1	4	6	2	3	10	4	4	2	6	4
	Total	4	9	13	15	4	9	24	6	10	6	10	11
Cambriolage ds entreprise ou commerce	Acc.	6	8	4	5		4		1	2	1		
	Tent.		3	2	1		1	1	2		2		1
	Total	6	11	6	6		5	1	3	2	3		1
Cambriolage ds service public ou bâtiment administ	Acc.	1	2	2	1	11	4	7	5				
	Tent.		1	1	1				1				
	Total	1	3	3	2	11	4	7	6				
Cambriolage dans bâtiment (total)	Acc.	9	18	15	15	13	14	21	8	8	5	4	7
	Tent.	2	5	7	8	2	4	11	7	4	4	6	5
	Total	11	23	22	23	15	18	32	15	12	9	10	12

FC Vol autre



FC Vol autre

		2000	2013	2014	2015	2016	2017	2018	2019	2020	2021	2022	2023
Vol à main armée	Acc.					2			1				
	Total					2			1				
Vol avec violence sans arme	Acc.		1	1	2						1		1
	Tent.					1							
	Total		1	1	2	1					1		1
Vol dans ou sur un véhicule	Acc.	11	5	4	5	4	6	4	4	2	6	4	2
	Tent.					3				1	2		1
	Total	11	5	4	5	7	6	4	4	3	8	4	3
Vol d'armes et explosifs	Acc.		2	1	1						1		
	Total		2	1	1						1		
Arrachage de sac à main	Acc.			1									
	Total			1									
Vol à l'arraché	Acc.			1				1					
	Total			1				1					
Vol à la tire	Acc.	1	1	1				2				1	
	Total	1	1	1				2				1	
Vol à l'étalage	Acc.	2	1				2					1	2
	Total	2	1				2					1	2
Vol par ruse	Acc.	1				1	1		1				
	Total	1				1	1		1				
Vol de métaux	Acc.	1	1		2	2	2		3	1			
	Total	1	1		2	2	2		3	1			
Vol sur les chantiers	Acc.	4			1				1				
	Tent.								1				
	Total	4			1				2				
Vol d'animaux	Acc.	2		1		1		2					
	Total	2		1		1		2					



Criminalité ICT

		2000	2013	2014	2015	2016	2017	2018	2019	2020	2021	2022	2023
Fraude de cartes de paiements	Acc.									1			
	Total									1			
Phishing	Acc.						3				1	1	2
	Total						3				1	1	2
Ransomware	Acc.						1						
	Total						1						

FC Autre

		2000	2013	2014	2015	2016	2017	2018	2019	2020	2021	2022	2023
Violence contre les métiers d'intérêt général	Acc.				1				1			3	1
	Total				1				1			3	1
Graffiti	Acc.		1	1	1	2		1			1	3	
	Total		1	1	1	2		1			1	3	
Dégradation de voiture	Acc.	1	8	13	22	9	5	15	6	8	7	6	6
	Total	1	8	13	22	9	5	15	6	8	7	6	6
Rixe au couteau	Acc.							1		1			
	Total							1		1			



PH Violence intrafamiliale (VIF)

		2000	2013	2014	2015	2016	2017	2018	2019	2020	2021	2022	2023
VIF: physique, dans le couple	Acc.	2	4	3	10	7	12	5	9	12	9	7	7
	Total	2	4	3	10	7	12	5	9	12	9	7	7
VIF: physique, envers des descendants	Acc.			1			4	1	3	3	3	3	2
	Total			1			4	1	3	3	3	3	2
VIF: physique, envers d'autres membres	Acc.	6	1	3	2	1	4		2	3	3	3	2
	Total	6	1	3	2	1	4		2	3	3	3	2
VIF: sexuelle, dans le couple	Acc.								2	1			
	Tent.								1				
	Total								3	1			
VIF: sexuelle, envers des descendants	Acc.						2						
	Total						2						
VIF: psychique, dans le couple	Acc.	2	4	21	5	4	4	1	13	5	2	6	7
	Total	2	4	21	5	4	4	1	13	5	2	6	7
VIF: psychique, envers des descendants	Acc.						1	2	1				
	Total						1	2	1				
VIF: psychique, envers d'autres membres	Acc.		1		1				1	1			1
	Total		1		1				1	1			1
VIF: économique, dans le couple	Acc.				1	1			1	2			1
	Total				1	1			1	2			1
VIF: économique, envers d'autres membres	Acc.	7	5	4		2	1		1	4	4		
	Total	7	5	4		2	1		1	4	4		

PH Hormones et dopage

		2000	2013	2014	2015	2016	2017	2018	2019	2020	2021	2022	2023
Dopage humain	Acc.			2									
	Total			2									



PH Drogues

		2000	2013	2014	2015	2016	2017	2018	2019	2020	2021	2022	2023
Vente de cocaïne	Acc.				1						1		
	Total				1						1		
Vente de drogues synthétiques	Acc.				2								
	Total				2								
Production de cannabis (culture)	Acc.												1
	Total												1
Vente-traffic d'héroïne	Acc.										1		
	Total										1		

PH Trafic d'armes

		2000	2013	2014	2015	2016	2017	2018	2019	2020	2021	2022	2023
Commerce et production d'arme à feu et mun.	Acc.				1								
	Total				1								

PH Traite des êtres humains

		2000	2013	2014	2015	2016	2017	2018	2019	2020	2021	2022	2023
TEH - exploitation économique	Acc.											1	
	Total											1	
TEH - exploitation sexuelle	Acc.										1		
	Total										1		

PH Violence dans l'espace public

		2000	2013	2014	2015	2016	2017	2018	2019	2020	2021	2022	2023
Violence physique (voie publique)	Acc.	6	3	4	8	3	5	3	8	7	5	8	7
	Tent.		2			1	1	1				2	
	Total	6	5	4	8	4	6	4	8	7	5	10	7
Violence physique (autre endroit public)	Acc.	1	1							1			
	Total	1	1							1			
Violence physique (endroit accessible au public)	Acc.	3			3	1	5	1	2	3	2	5	2
	Total	3			3	1	5	1	2	3	2	5	2



PH Violence dans l'espace public

		2000	2013	2014	2015	2016	2017	2018	2019	2020	2021	2022	2023
Violence sexuelle (voie publique)	Acc.			3	2	1	1		1		1		
	Total			3	2	1	1		1		1		
Violence sexuelle (autre endroit public)	Acc.								1		2		1
	Total								1		2		1
Violence sexuelle (endroit accessible au public)	Acc.			1		1				1			
	Tent.										1		
	Total			1		1				1	1		
Violence psychique (transport public)	Acc.						1						
	Total						1						
Violence psychique (voie publique)	Acc.	5	5	9	6	6	8	4	7	8	8	5	11
	Total	5	5	9	6	6	8	4	7	8	8	5	11
Violence psychique (autre endroit public)	Acc.	1											
	Total	1											
Violence psychique (endroit accessible au public)	Acc.	3		1	2	4	4	1	3	6		2	2
	Total	3		1	2	4	4	1	3	6		2	2
Vol à main armée (endroit accessible au public)	Acc.					1							
	Total					1							
Vol avec violence sans arme (voie publique)	Acc.			1									
	Tent.					1							
	Total			1		1							
Vol avec violence sans arme (endr. acces. au pub.)	Acc.				1								
	Total				1								



PH Autre

		2000	2013	2014	2015	2016	2017	2018	2019	2020	2021	2022	2023
Cyberharcèlement	Acc.			2									7
	Total			2									7
Fraude à l'identité	Acc.	1	2		1		4	4	2	3		2	1
	Tent.							1					
	Total	1	2		1		4	5	2	3		2	1

STATISTIQUES POLICIERES DE CRIMINALITE

LIEU DE PERPETRATION: COMMUNE

Chiny

***ANNEXE IV: FAITS ENREGISTRES
NON CRIMINELS***



Chiny

Faits non criminels

Maladies / Décès / Disparition

	2000	2013	2014	2015	2016	2017	2018	2019	2020	2021	2022	2023
Suicide	4	2	2	2	1	6	7	3	4	3	4	4
Personne malade	1	1	2	2	5	3	2	1	3		5	
Décès suspect									2		1	
Décès naturel		1	1	1	3	1	4	2	2	2	1	
Disparition (personne disparue)	1	2			2	2		5	2	3	4	2
Accident (sauf roulage)	1	1	1		1	3		1			1	
Sécurité des travailleurs (accident du travail)												1
Total	7	7	6	5	12	15	13	12	13	8	16	7

Appels

	2000	2013	2014	2015	2016	2017	2018	2019	2020	2021	2022	2023
Alarme									1			
Appels	1		1		1							
Total	1		1		1				1			

Problèmes sociaux

	2000	2013	2014	2015	2016	2017	2018	2019	2020	2021	2022	2023
Différends familiaux	13	11	13	12	6	7	6	11	5	8	2	9
Différend (pas de coups)	1	11	8	4	3	13	3	2	6	6	7	2
Affaire civile	7	5	3	1	1	1	1	1	2		2	2
Protection de la jeunesse	6	1	2	6			3	4	2	1	6	2
Autres	5	1				1						
Total	32	29	26	23	10	22	13	18	15	15	17	15



Ordre public

	2000	2013	2014	2015	2016	2017	2018	2019	2020	2021	2022	2023
Troubles						2	3		1			
Total						2	3		1			

Agissements suspects

	2000	2013	2014	2015	2016	2017	2018	2019	2020	2021	2022	2023
	3	3	1	3	1	1			4			2
Total	3	3	1	3	1	1			4			2

Objets trouvés

	2000	2013	2014	2015	2016	2017	2018	2019	2020	2021	2022	2023
					1		1		1	1	1	
Total					1		1		1	1	1	

Objets perdus

	2000	2013	2014	2015	2016	2017	2018	2019	2020	2021	2022	2023
	6	122	125	75	85	81	93	67	71	93	81	70
Total	6	122	125	75	85	81	93	67	71	93	81	70



Autres non-infractions

	2000	2013	2014	2015	2016	2017	2018	2019	2020	2021	2022	2023
Ordonnance de capture		1	1			1						
Non-respect des conditions					2	3	2	1				
Procès-verbal d'information	3	4	5	3	2	6	2	6	3	1		2
Notification				4	4		2	2	3	2	2	3
Dégradation involontaire câbles (non-télécom)		2										
Demande signalement surveillance électronique											1	2
Fonction de contrôle armes	1		1								4	3
Autres non infractions	2											
Total	6	7	7	7	8	10	6	9	6	3	7	10