

STATISTIQUES POLICIERES DE CRIMINALITE

LIEU DE PERPETRATION: COMMUNE

Bertrix

2000 - 2023

Police fédérale - DGRIDRIIBIPOL

STATISTIQUES POLICIERES DE CRIMINALITE

LIEU DE PERPETRATION: COMMUNE

Bertrix

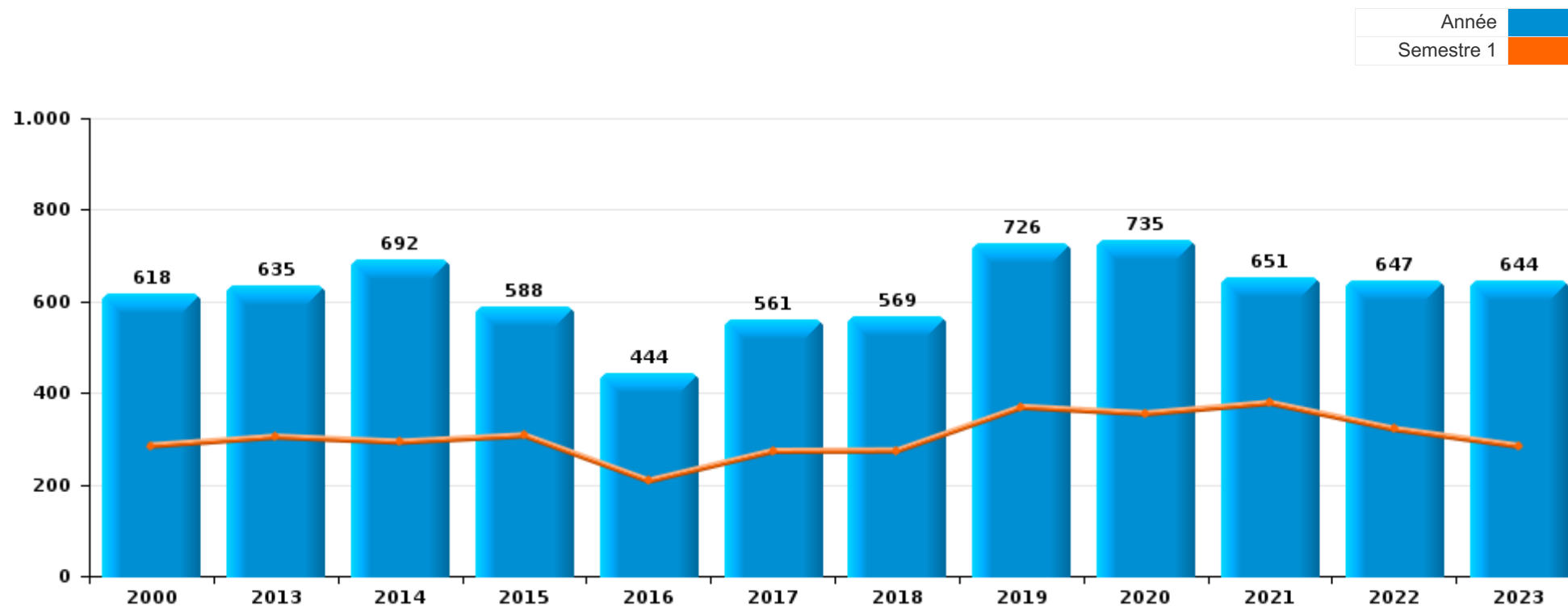
PARTIE I : INFRACTIONS JUDICIAIRES

CRIMINALITE ENREGISTREE COMMISE AU NIVEAU DE LA COMMUNE



Bertrix

	2000	2013	2014	2015	2016	2017	2018	2019	2020	2021	2022	2023
Nombre total des délits	618	635	692	588	444	561	569	726	735	651	647	644





Bertrix

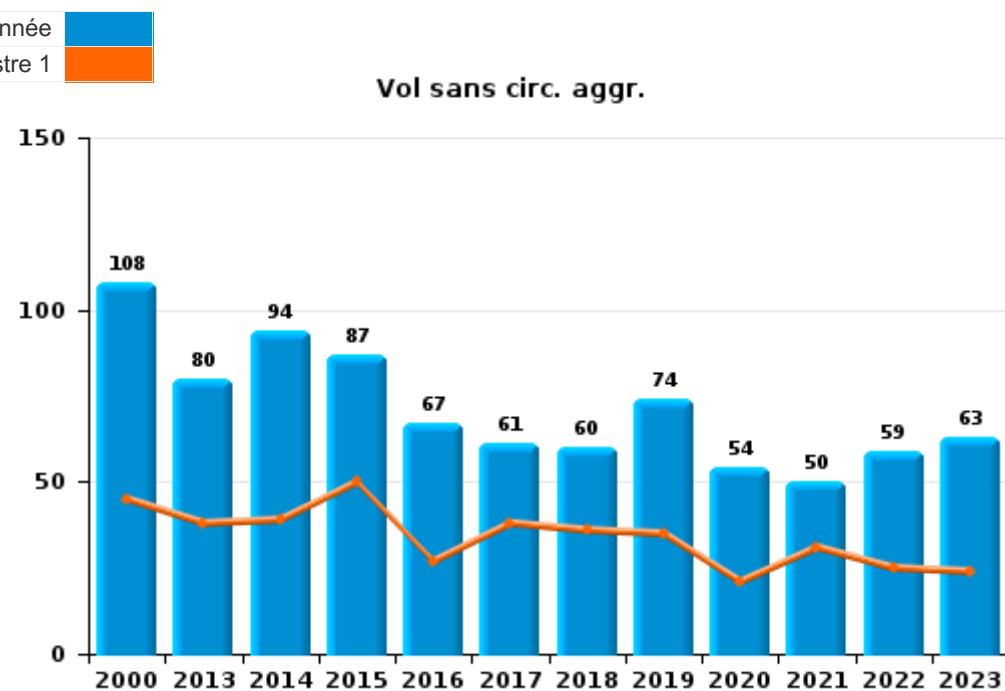
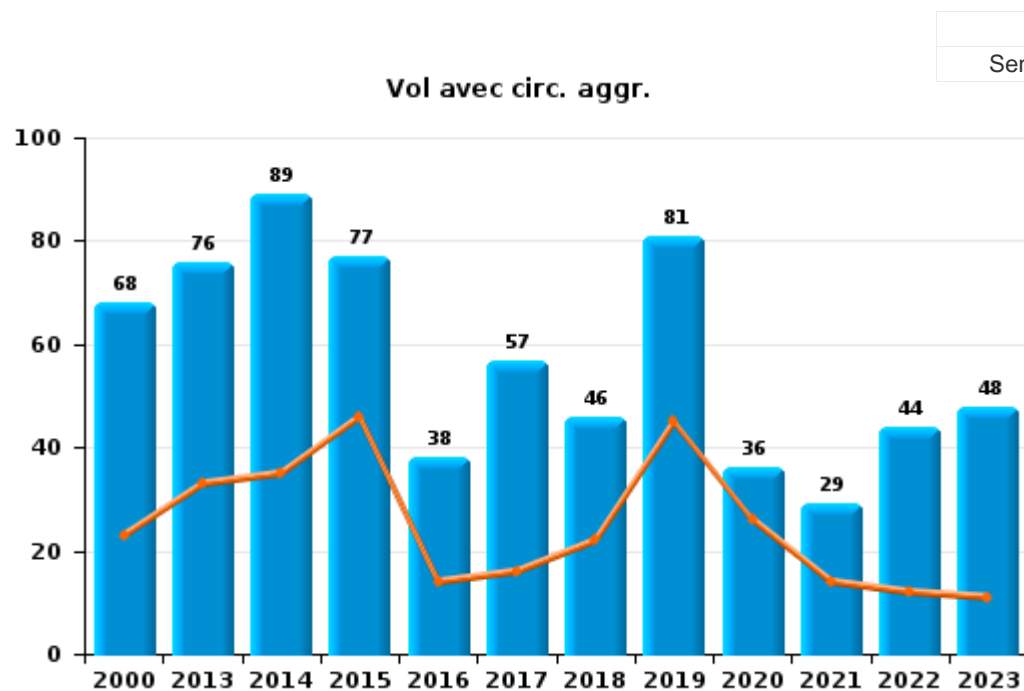
	2000	2013	2014	2015	2016	2017	2018	2019	2020	2021	2022	2023
Vol et extorsion	186	161	186	166	105	122	106	155	94	80	103	112
Dégradation de la propriété	125	84	76	78	61	50	67	94	75	61	72	67
Infr. contre l'intégrité physique	66	75	80	77	49	57	62	80	81	78	89	71
Drogues	14	43	38	30	27	51	98	76	89	69	45	34
Infr. contre autres valeurs morales et sentiments	22	45	62	47	32	37	52	62	42	44	53	55
Infr. contre la sécurité publique	38	59	50	37	25	30	40	63	50	32	48	41
Fraude	23	30	39	31	24	38	31	47	37	42	55	47
Criminalité informatique		14	4	4	10	20	6	22	21	23	42	64
Infr. contre l'autorité publique	4	12	27	10	8	17	17	14	23	18	22	19
Infr. contre la famille	29	15	18	11	17	30	7	13	7	11	10	16
Santé publique				1		2			96	62		
Registre de population	2	14	7	16	15	8	7	11	15	25	23	15
Armes et explosifs	5	15	15	11	7	12	8	12	16	25	15	14
Infr. contre la foi publique	12	11	17	13	6	23	13	12	10	13	10	13
Infr. contre les mœurs	7	13	10	7	16	10	20	13	10	14	13	15
Protection de la jeunesse	2	7	15	8	5	13	12	17	15	13	13	23
Ivresse et alcool	4	6	9	10	4	7	8	12	19	17	14	14
Environnement	26	8	9	4	4	4	4	2	8	7	3	7
Législation sur les étrangers	1		3	15	5	8	1	6	7	4	8	3
Infr. relative au statut juridique de l'enfant	3	11	10	1	3	4	2	2	10	1	2	4
Autres lois spéciales	22	2	4	3	4	4	3	3			1	
Code pénal social	5	3	2	4	9	6	2	2		5	1	2
Protection de la personne			4	3	3	3	2	3	5	2	2	4
Contravention Code pénal	15	1				1		1		1		
Travail	2	3	1		2			1	3			1
Exercice illégal de l'autorité publique		1	1		1			1	1	3	1	
Carte d'identité			1		2			2				1
Infr. contre la liberté individuelle			1	1		1	1				1	1
Protection des revenus publics	2									1	1	
Autres infractions Code pénal			1						1			
Législation économique		1	1									
Sécurité privée	2											
Code pénal militaire et milice												1
Hormones et dopage						1						
Loi du football		1										
Pratiques commerciales	1											
Traite des êtres humains			1									
Sous-total	618	635	692	588	444	561	569	726	735	651	647	644
Contravention règlement policier local			1	3	5	8	11	9	11	15	29	42
Sous-total			1	3	5	8	11	9	11	15	29	42
Total	618	635	693	591	449	569	580	735	746	666	676	686



I.1. Catégorie des infractions : Vol et extorsion (top 5 des infractions au niveau national 2023)

Bertrix

	2000	2013	2014	2015	2016	2017	2018	2019	2020	2021	2022	2023
Vol sans circ. agr.	108	80	94	87	67	61	60	74	54	50	59	63
Vol avec circ. agr.	68	76	89	77	38	57	46	81	36	29	44	48
Vol non spécifié	9	1	3	1		1			1			
Extorsion	1	4		1		2			3	1		1
Autres						1						
Total	186	161	186	166	105	122	106	155	94	80	103	112





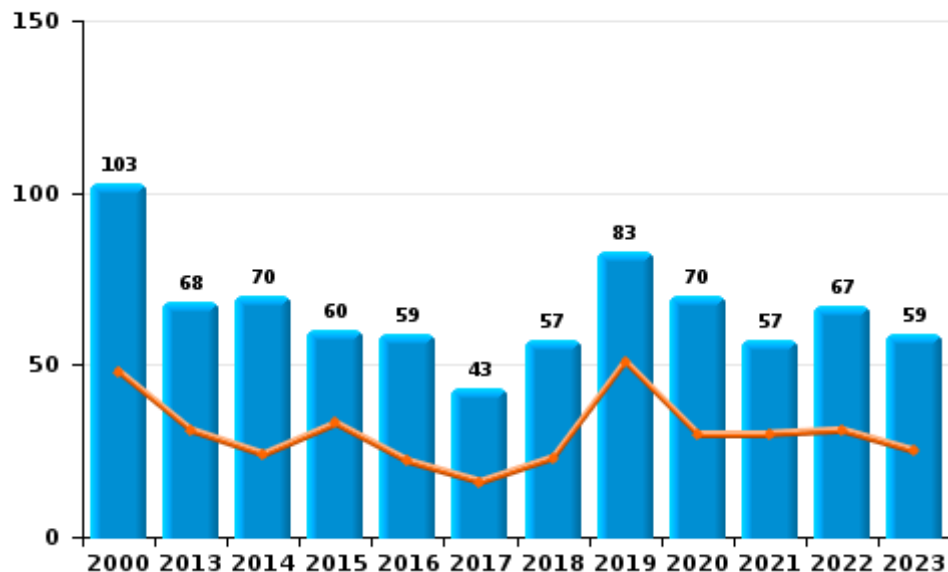
I.2. Catégorie des infractions : Dégradation de la propriété (top 5 des infractions au niveau national 2023)

Bertrix

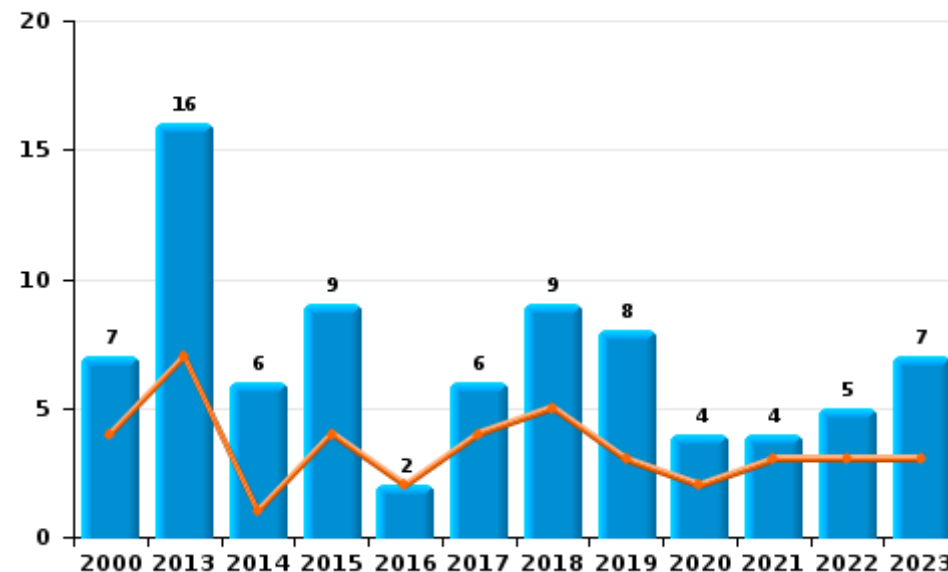
	2000	2013	2014	2015	2016	2017	2018	2019	2020	2021	2022	2023
Vandalisme	103	68	70	60	59	43	57	83	70	57	67	59
Incendie involontaire	7	14	5	7	2	3	6	4	2	1	4	6
Destruction, dénaturation, dégradation	15			8		1	1	3	1			1
Incendie volontaire		2	1	2		3	3	4	2	3	1	1
Destruction par explosion volontaire				1								
Total	125	84	76	78	61	50	67	94	75	61	72	67



Vandalisme



Incendie

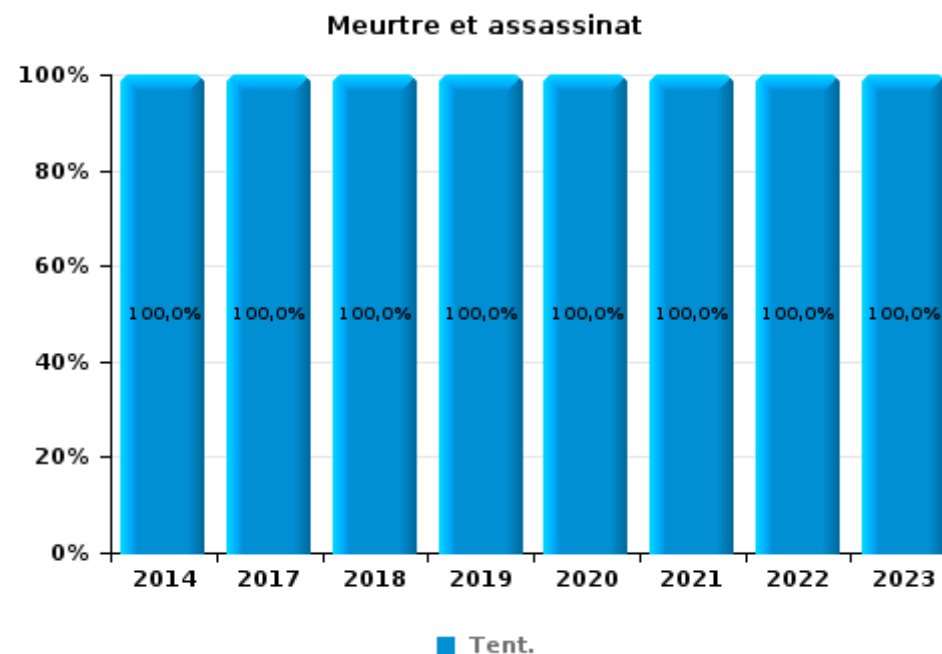
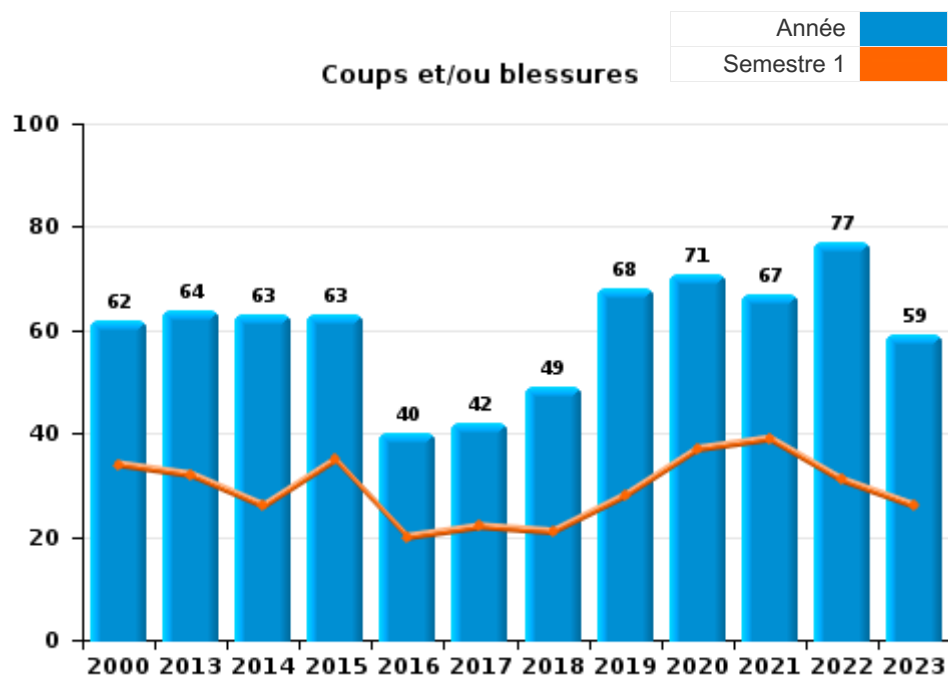




I.3. Catégorie des infractions : Infr. contre l'intégrité physique (top 5 des infractions au niveau national 2023)

Bertrix

	2000	2013	2014	2015	2016	2017	2018	2019	2020	2021	2022	2023
Coups et/ou blessures	62	64	63	63	40	42	49	68	71	67	77	59
Autres	4	11	15	14	9	14	12	9	8	9	11	11
Meurtre et assassinat			2			1	1	3	2	2	1	1
Total	66	75	80	77	49	57	62	80	81	78	89	71





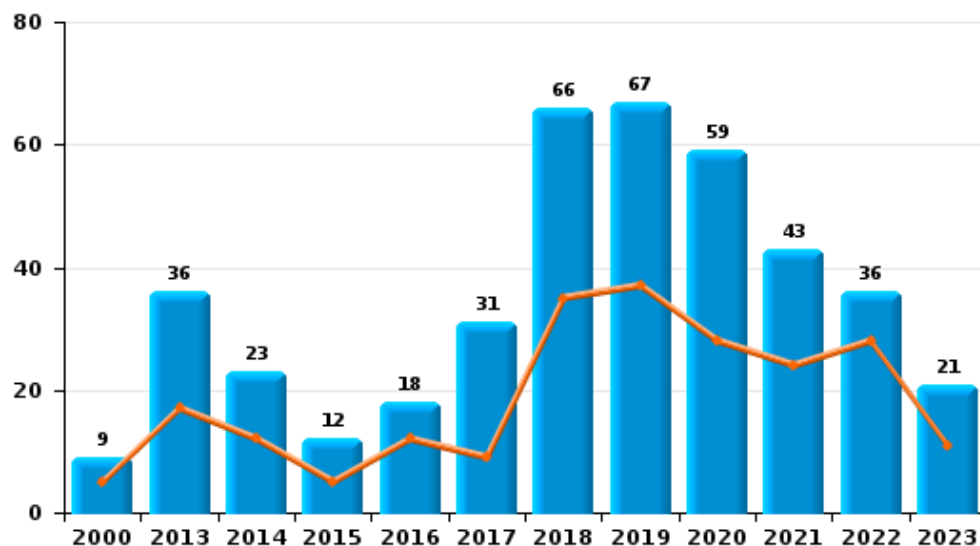
I.4. Catégorie des infractions : Drogues (top 5 des infractions au niveau national 2023)

Bertrix

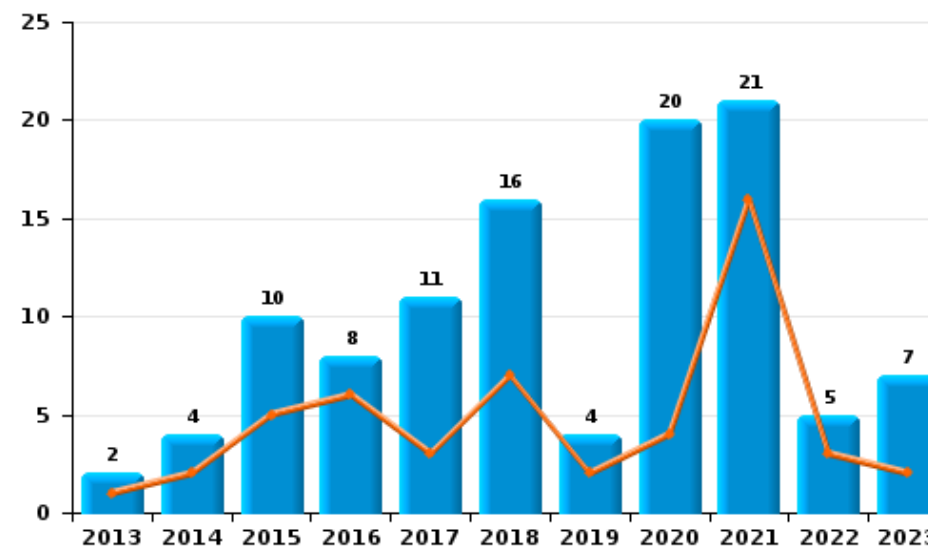
	2000	2013	2014	2015	2016	2017	2018	2019	2020	2021	2022	2023
Détention	9	36	23	12	18	31	66	67	59	43	36	21
Commerce		2	4	10	8	11	16	4	20	21	5	7
Fabrication	1	1	3	1		5	2	1	5		3	4
Importation et exportation		3	5		1	1	3	2	1	5		1
Autres		1	1	3		2	6	2	2		1	1
Usage	4		2	4		1	5		2			
Total	14	43	38	30	27	51	98	76	89	69	45	34



Détention



Commerce





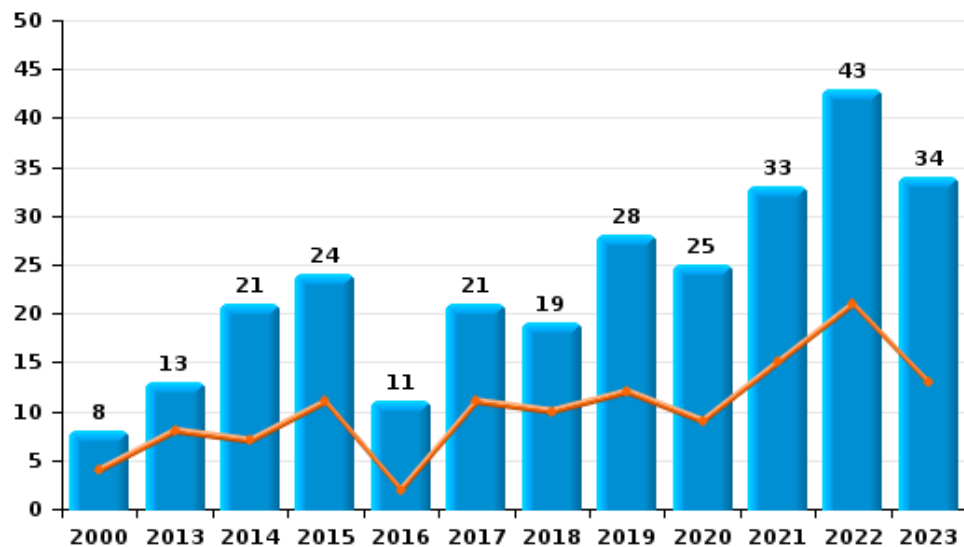
I.5. Catégorie des infractions : Fraude (top 5 des infractions au niveau national 2023)

Bertrix

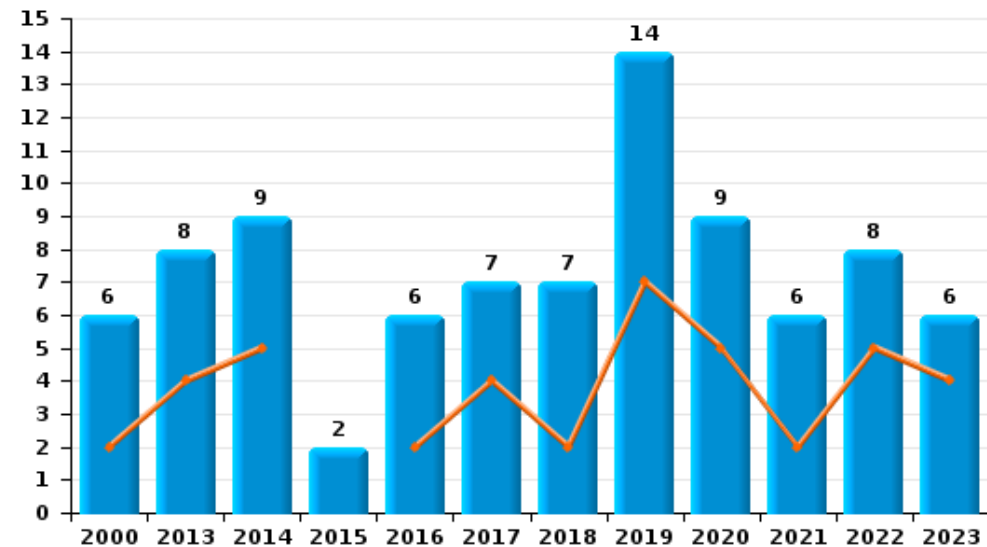
	2000	2013	2014	2015	2016	2017	2018	2019	2020	2021	2022	2023
Escroquerie	8	13	21	24	11	21	19	28	25	33	43	34
Abus de confiance et infr. apparentées	6	8	9	2	6	7	7	14	9	6	8	6
Grivèlerie	3		4		5	5	2	1	1	1	2	
Fraudes: Autres	5	2	2	3	1		1	1	2	1		4
Détournement et destruction frauduleuse	1	4	3	2	1	4		2		1	1	2
Recel		2				1	2				1	
Infr. liées à l'insolvabilité		1						1				1
Total	23	30	39	31	24	38	31	47	37	42	55	47



Escroquerie



Abus de confiance et infr. apparentées



STATISTIQUES POLICIERES DE CRIMINALITE

LIEU DE PERPETRATION: COMMUNE

Bertrix

PARTIE II : FIGURES CRIMINELLES / PHENOMENES



Bertrix

FC Vol moyen de transport

	2000	2013	2014	2015	2016	2017	2018	2019	2020	2021	2022	2023
Vol de voiture	20	8	8	4	2	3	3	2	3	1	4	3
Vol de moto		1								1		1
Carjacking	1										1	
Vol dans les garages		1	2									
Vol de vélomoteur	6	5	2	1		1	2	1				
Vol de vélo	8	3	3	4	1	3	3	2	1	2	2	3

FC Cambriolage

	2000	2013	2014	2015	2016	2017	2018	2019	2020	2021	2022	2023
Cambriolage dans habitation	9	22	43	28	17	26	18	29	23	11	31	26
Cambriolage ds entreprise ou commerce	9	7	10	12	5	10	4	7	3	5	1	4
Cambriolage ds service public ou bâtiment administ	6	7	8	16	7	9	8	22	2	3	1	3
Cambriolage dans bâtiment (total)	24	36	61	56	29	45	30	58	28	18	33	33



FC Vol autre

	2000	2013	2014	2015	2016	2017	2018	2019	2020	2021	2022	2023
Vol à main armée	3	1		1	1					2		
Vol avec violence sans arme	4	5	3	3	2	2	1	5	3	2	2	1
Vol dans ou sur un véhicule	40	14	18	16	6	8	13	16	8	9	10	6
Vol d'armes et explosifs	1	4	1	2		1	2		1			1
Vol à l'arraché	1							1				
Vol à la tire	2	3	4	3	4	1	2		2	2	4	1
Vol à l'étalage	6	1	3	3	2	1	1	5	2	11	5	13
Vol par ruse	3	2		1			1					
Vol de métaux	4	7	3	5		4	1				2	2
Vol sur les chantiers	2	2	2	1	1	3	2	1				
Home-invasion										1		
Vol d'animaux	1			3	1	1	2		2		2	
Vol de cargaison											1	

Criminalité ICT

	2000	2013	2014	2015	2016	2017	2018	2019	2020	2021	2022	2023
Fraude de cartes de paiements		10	1	1	2	4	1	3	1	2	3	4
Phishing											1	

FC Autre

	2000	2013	2014	2015	2016	2017	2018	2019	2020	2021	2022	2023
Violence contre les métiers d'intérêt général		2	5	2	1	1	1	1		1	4	4
Viol collectif			1									
Graffiti	2		5		1	1	1	1		2	3	3
Dégradation de voiture	31	19	27	28	20	14	24	44	30	29	25	25
Rixe au couteau			1				2		2	2	2	



PH Violence intrafamiliale (VIF)

	2000	2013	2014	2015	2016	2017	2018	2019	2020	2021	2022	2023
VIF: physique, dans le couple	8	8	21	12	4	10	12	19	21	20	20	11
VIF: physique, envers des descendants	1	2	3	1		4	3	4	3	3	5	2
VIF: physique, envers d'autres membres	13	4	2	3	2	2	4	3	10	4	5	5
VIF: sexuelle, dans le couple										1		
VIF: sexuelle, envers des descendants		3	1	3	1	2	1					
VIF: psychique, dans le couple	17	26	28	13	17	27	11	20	22	15	11	19
VIF: psychique, envers des descendants			1			1		1	1	4	4	1
VIF: psychique, envers d'autres membres		1	1		1	1	2	2	3	1	2	3
VIF: économique, dans le couple		1	1	2	2	2	4	2	4	6	4	6
VIF: économique, envers des descendants							1				1	
VIF: économique, envers d'autres membres	15	1	8	4	6	9	4	2	3	3	5	4

PH Hormones et dopage

	2000	2013	2014	2015	2016	2017	2018	2019	2020	2021	2022	2023
Dopage humain						1						
Engraissement illégal						1						

PH Drogues

	2000	2013	2014	2015	2016	2017	2018	2019	2020	2021	2022	2023
Vente de cocaïne			1		2		2	2	1	1	1	3
Production de drogues synthétiques											1	
Import-export de drogues synthétiques			1									
Vente de drogues synthétiques							1		3			
Production de cannabis (culture)	1		3			3	1	1	3			1
Vente-traffic d héroïne							1				1	



PH Trafic d'armes

	2000	2013	2014	2015	2016	2017	2018	2019	2020	2021	2022	2023
Commerce et production d'arme à feu et mun.			1	2								

PH Traite des êtres humains

	2000	2013	2014	2015	2016	2017	2018	2019	2020	2021	2022	2023
TEH - exploitation économique			1									
TEH - exploitation sexuelle										1		

PH Violence dans l'espace public

	2000	2013	2014	2015	2016	2017	2018	2019	2020	2021	2022	2023
Violence physique (transport public)		1	2	1	1		1	4		1	1	3
Violence physique (voie publique)	24	22	25	25	16	22	23	28	28	23	30	23
Violence physique (autre endroit public)			2	2	2	2	3	2	3	3	3	3
Violence physique (endroit accessible au public)	12	10	5	11	5	3	9	11	3	7	10	13
Violence sexuelle (transport public)											1	1
Violence sexuelle (voie publique)	2	2	2		1	1	7	1	1		2	
Violence sexuelle (autre endroit public)	1	1	1		1		1	1		1		
Violence sexuelle (endroit accessible au public)	3	1			5	3	5	1	3	1	1	5
Violence psychique (transport public)		2	2		1			2			1	2
Violence psychique (voie publique)	18	22	32	22	22	27	35	23	24	22	29	27
Violence psychique (autre endroit public)	1	3	6	1	5	2	2	4	11	1	7	4
Violence psychique (endroit accessible au public)	10	12	10	10	2	4	7	14	9	8	6	12
Vol à main armée (voie publique)		1		1								
Vol à main armée (endroit accessible au public)	3				1					1		
Vol avec violence sans arme (voie publique)	1	2	3	1	1	1	1	2	1	1	1	
Vol avec violence sans arme (endr. acces. au pub.)		1			1	1		1			1	



PH Autre

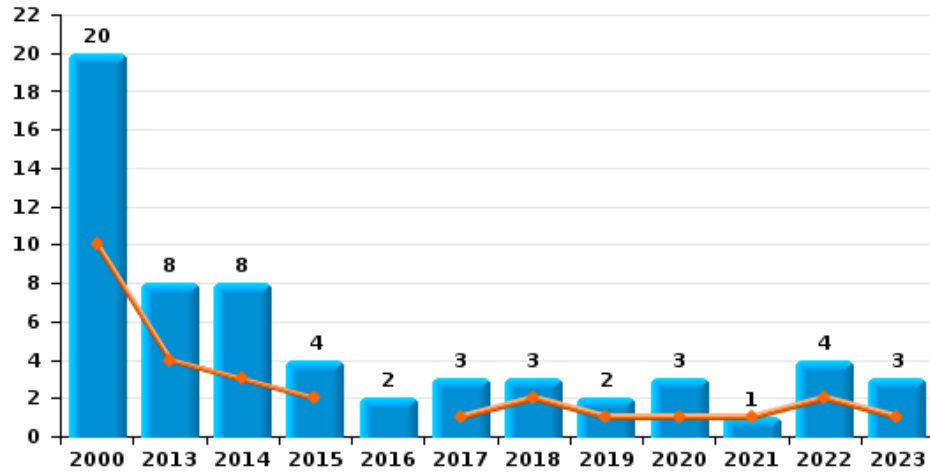
	2000	2013	2014	2015	2016	2017	2018	2019	2020	2021	2022	2023
Terrorisme, extrémisme et radicalisme				1								
Cyberharcèlement	2		1		1			2	2	1		1
Fraude à l'identité	1	6	11	5	1	7	2	8	7	6	7	11



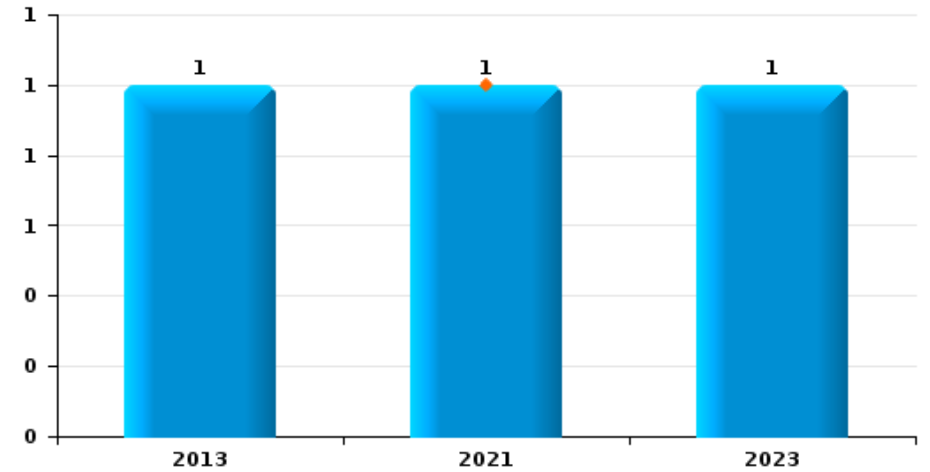
Bertrix

Année	■
Semestre 1	■

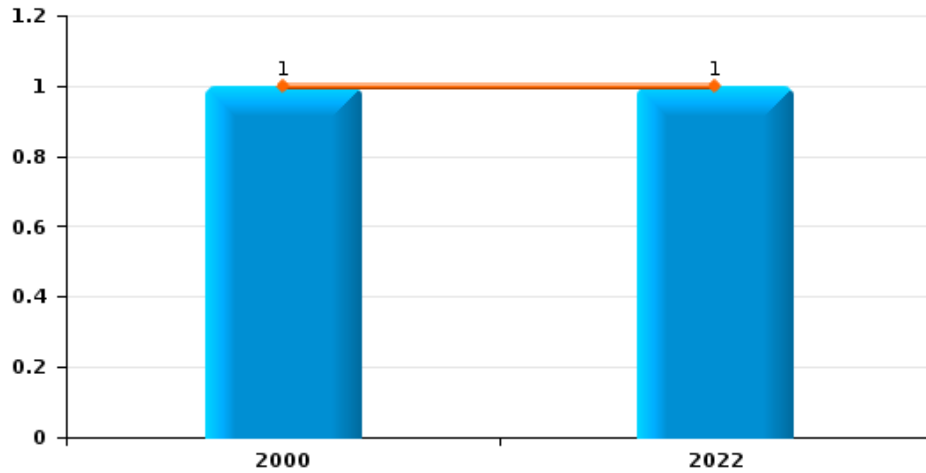
Vol de voiture



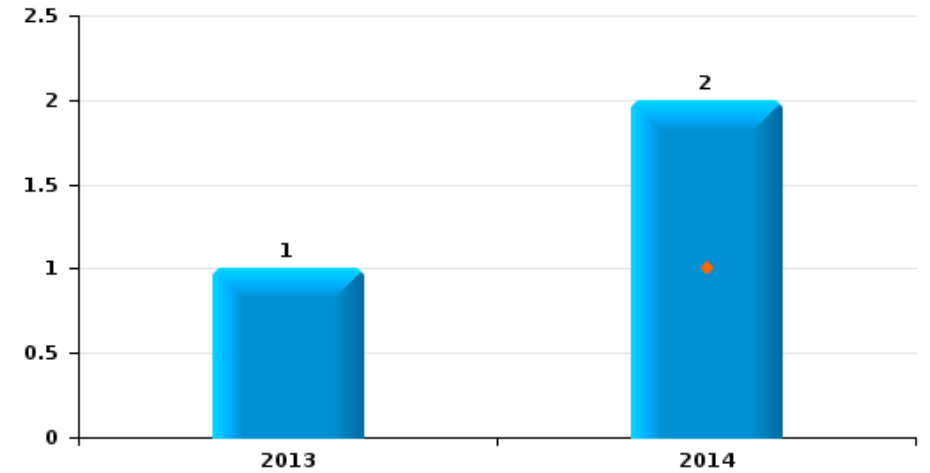
Vol de moto



Carjacking



Vol dans les garages

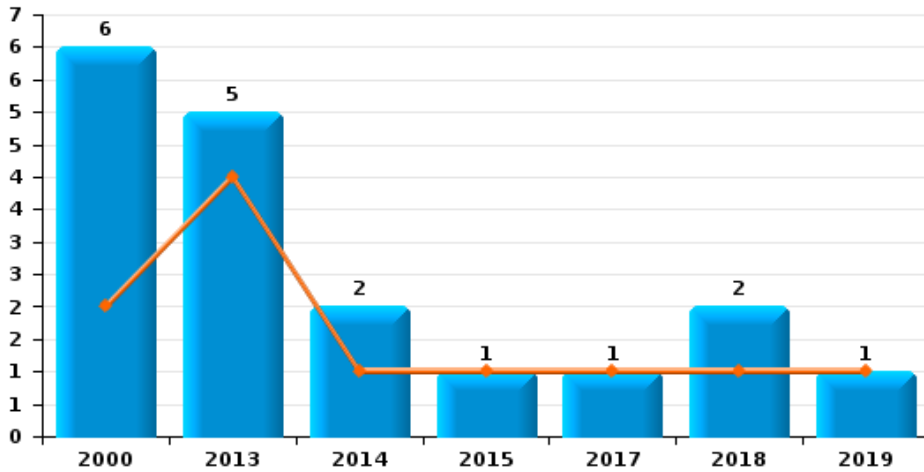




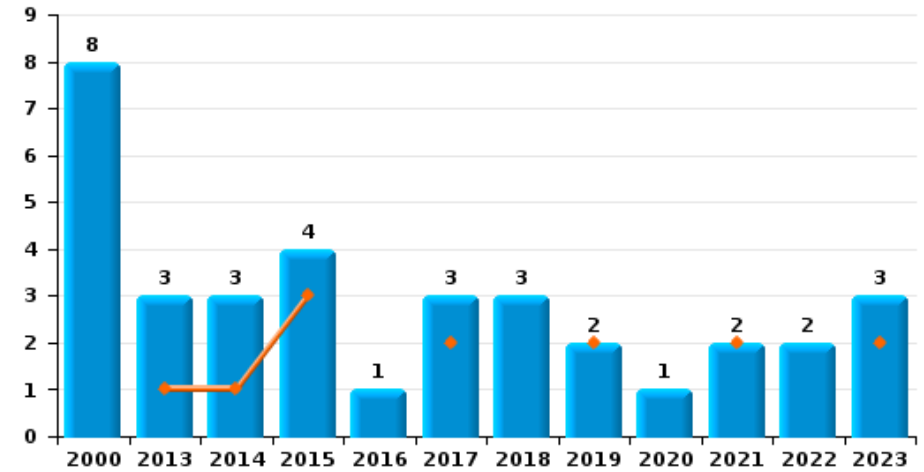
Bertrix

Année	■
Semestre 1	■

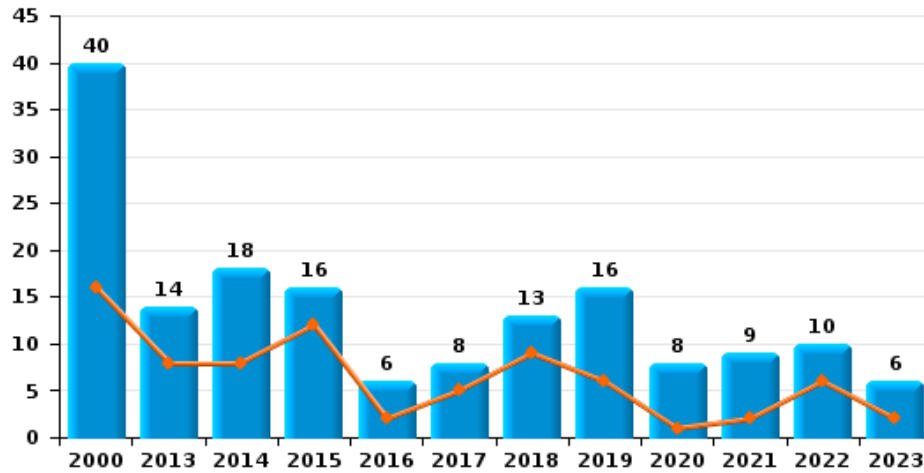
Vol de vélomoteur



Vol de vélo

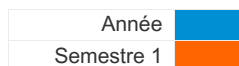


Vol dans ou sur un véhicule

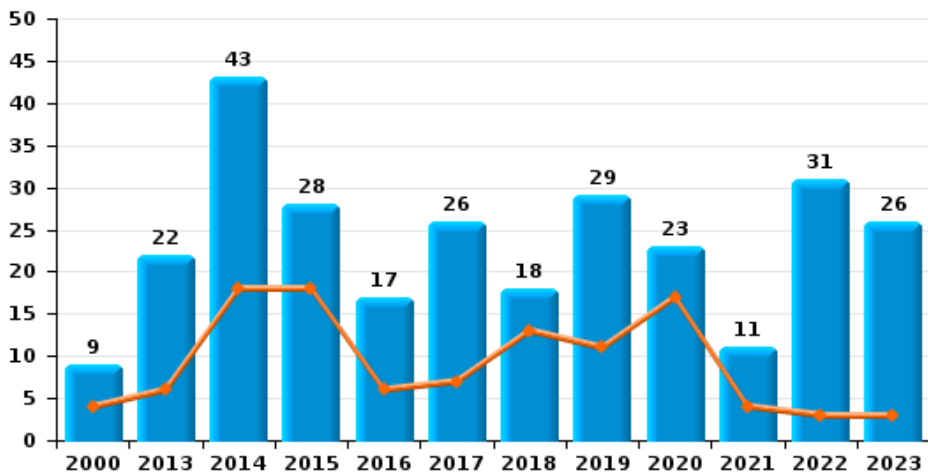




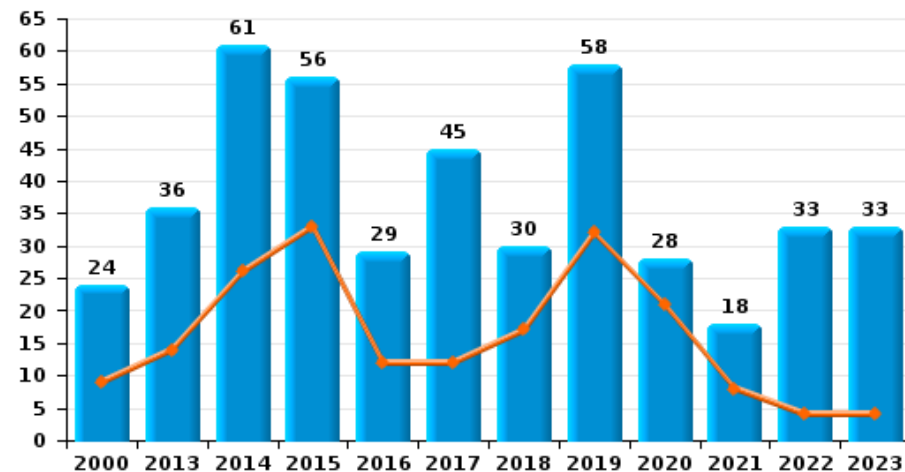
Bertrix



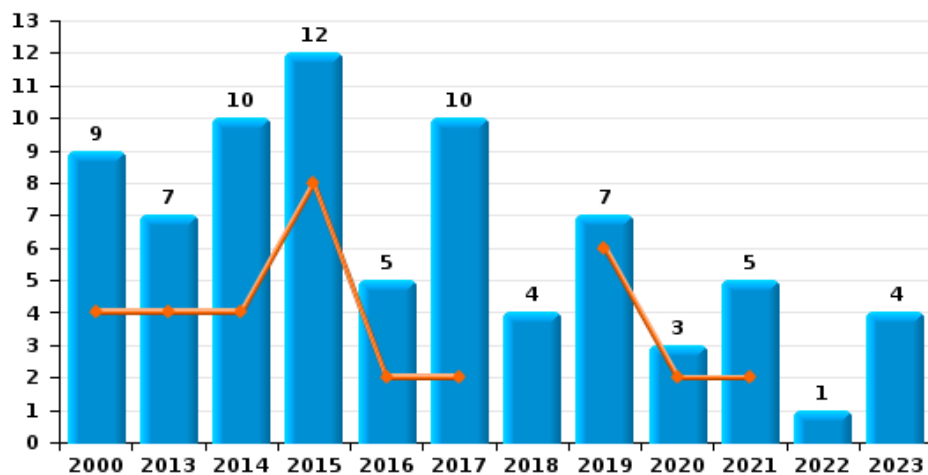
Cambrilage dans habitation



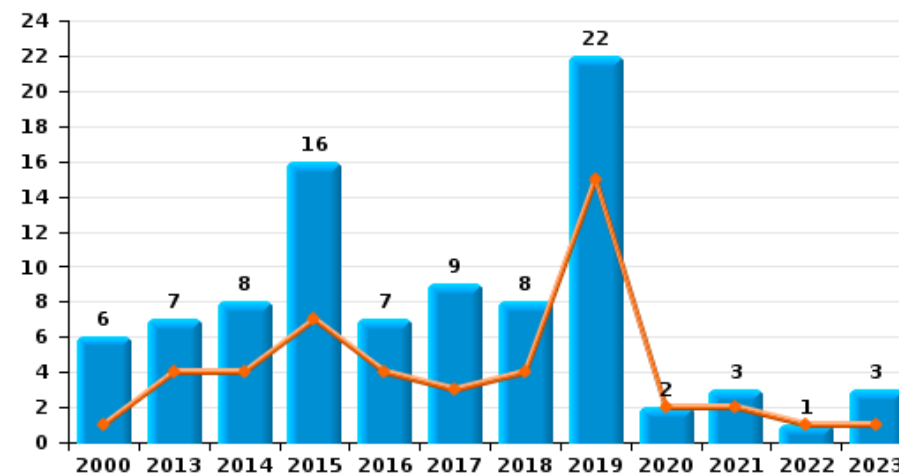
Cambrilage dans bâtiment (total)



Cambrilage ds entreprise ou commerce



Cambrilage ds service public ou bâtiment administratif

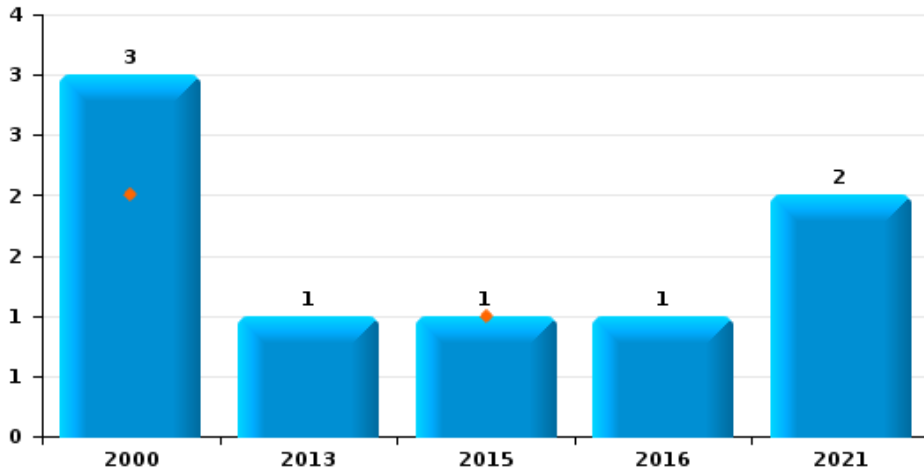




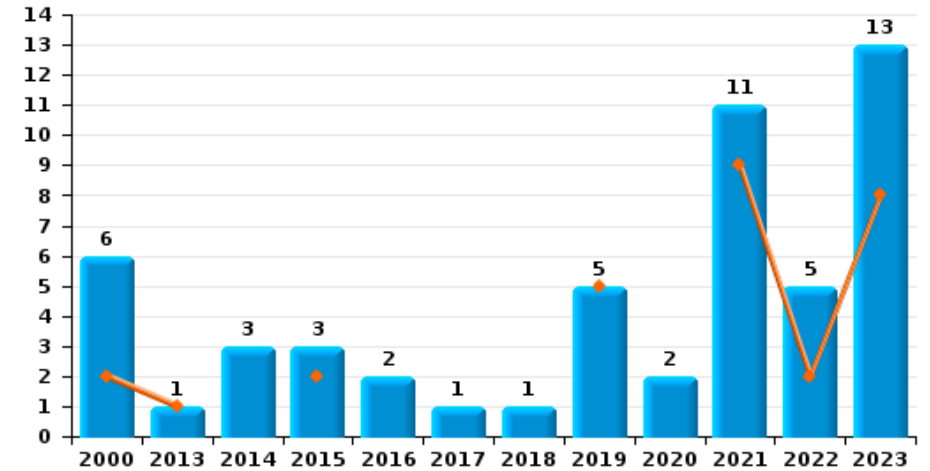
Bertrix

Année	■
Semestre 1	■

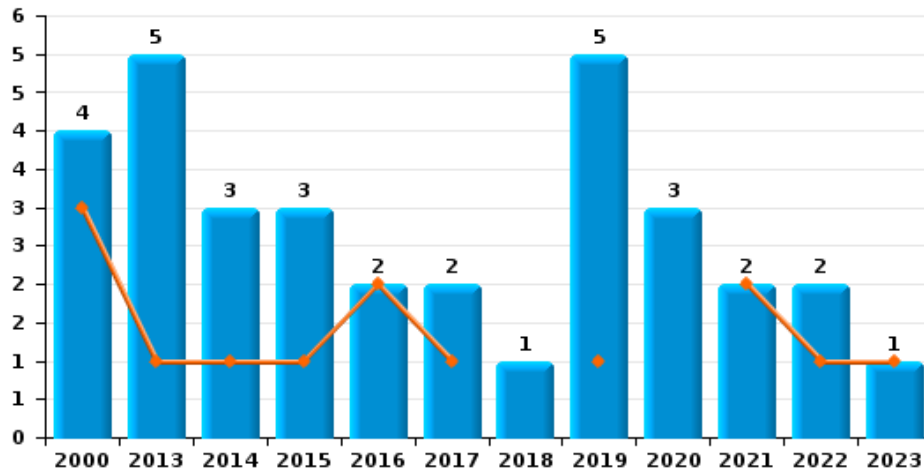
Vol à main armée



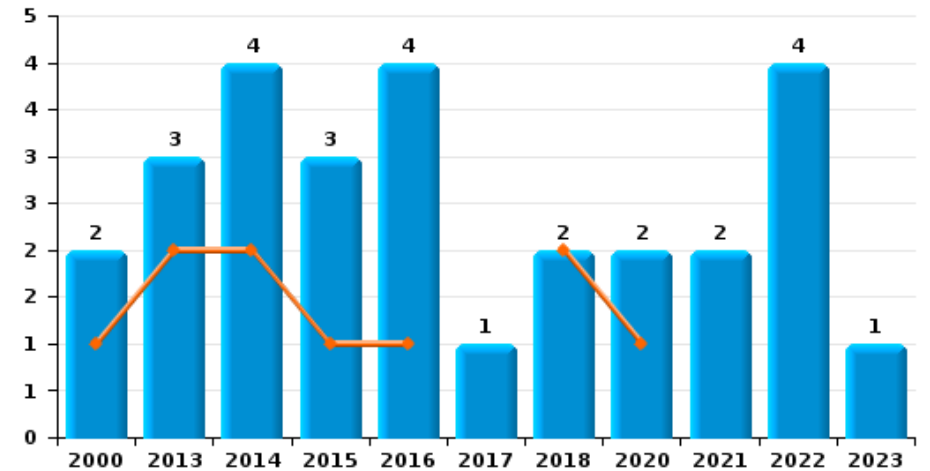
Vol à l'étalage



Vol avec violence sans arme



Vol à la tire

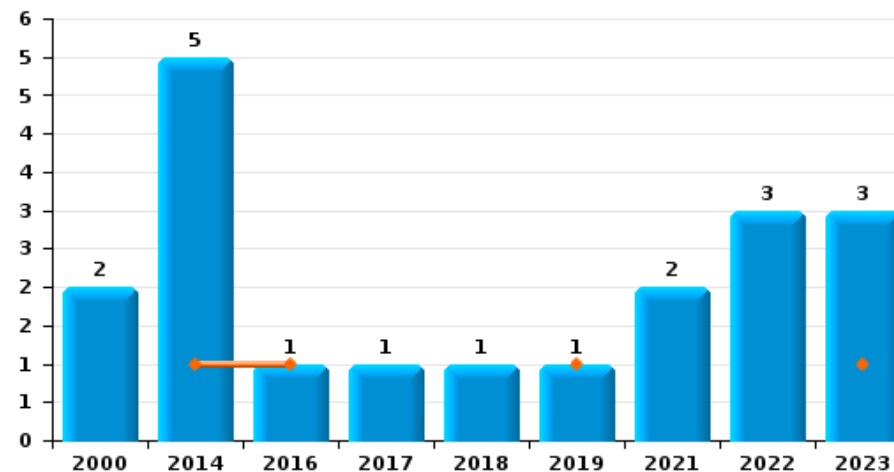




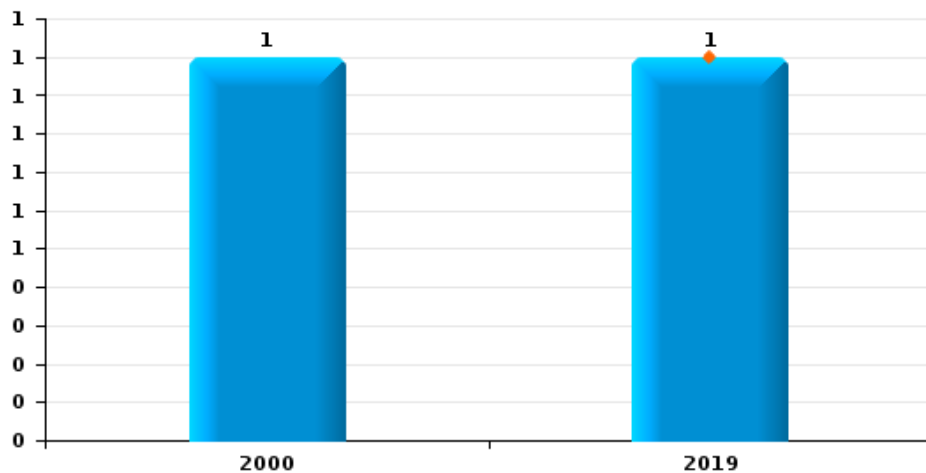
Bertrix

Année	■
Semestre 1	■

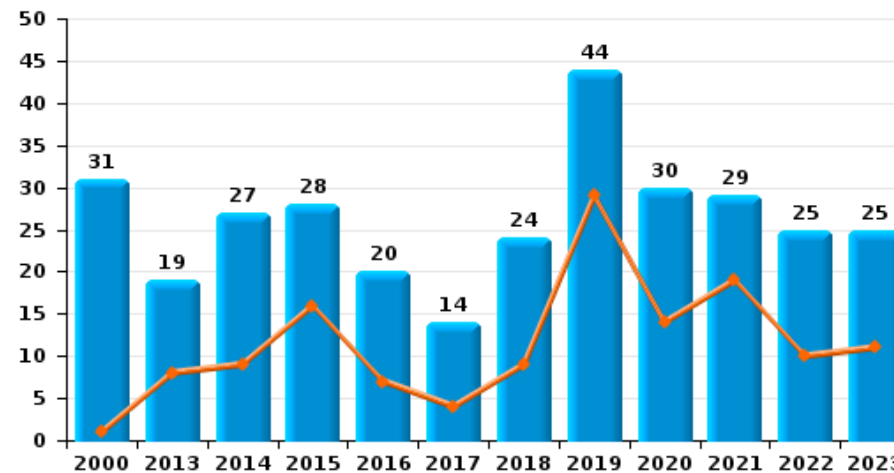
Graffiti



Vol à l'arraché



Dégradation de voiture





Bertrix

FC Vol moyen de transport

		2000	2013	2014	2015	2016	2017	2018	2019	2020	2021	2022	2023
Vol de voiture	Sem 1	10	4	3	2		1	2	1	1	1	2	1
	Sem 2	10	4	5	2	2	2	1	1	2		2	2
	Total	20	8	8	4	2	3	3	2	3	1	4	3
Vol de moto	Sem 1										1		
	Sem 2		1										1
	Total		1								1		1
Carjacking	Sem 1	1										1	
	Sem 2												
	Total	1										1	
Vol dans les garages	Sem 1			1									
	Sem 2		1	1									
	Total		1	2									
Vol de vélomoteur	Sem 1	2	4	1	1		1	1	1				
	Sem 2	4	1	1				1					
	Total	6	5	2	1		1	2	1				
Vol de vélo	Sem 1		1	1	3		2		2		2		2
	Sem 2	8	2	2	1	1	1	3		1		2	1
	Total	8	3	3	4	1	3	3	2	1	2	2	3



FC Cambriolage

		2000	2013	2014	2015	2016	2017	2018	2019	2020	2021	2022	2023
Cambriolage dans habitation	Sem 1	4	6	18	18	6	7	13	11	17	4	3	3
	Sem 2	5	16	25	10	11	19	5	18	6	7	28	23
Total		9	22	43	28	17	26	18	29	23	11	31	26
Cambriolage ds entreprise ou commerce	Sem 1	4	4	4	8	2	2		6	2	2		
	Sem 2	5	3	6	4	3	8	4	1	1	3	1	4
Total		9	7	10	12	5	10	4	7	3	5	1	4
Cambriolage ds service public ou bâtiment administ	Sem 1	1	4	4	7	4	3	4	15	2	2	1	1
	Sem 2	5	3	4	9	3	6	4	7		1		2
Total		6	7	8	16	7	9	8	22	2	3	1	3
Cambriolage dans bâtiment (total)	Sem 1	9	14	26	33	12	12	17	32	21	8	4	4
	Sem 2	15	22	35	23	17	33	13	26	7	10	29	29
Total		24	36	61	56	29	45	30	58	28	18	33	33



FC Vol autre

		2000	2013	2014	2015	2016	2017	2018	2019	2020	2021	2022	2023
Vol à main armée	Sem 1	2			1								
	Sem 2	1	1			1					2		
	Total	3	1		1	1					2		
Vol avec violence sans arme	Sem 1	3	1	1	1	2	1		1		2	1	1
	Sem 2	1	4	2	2		1	1	4	3		1	
	Total	4	5	3	3	2	2	1	5	3	2	2	1
Vol dans ou sur un véhicule	Sem 1	16	8	8	12	2	5	9	6	1	2	6	2
	Sem 2	24	6	10	4	4	3	4	10	7	7	4	4
	Total	40	14	18	16	6	8	13	16	8	9	10	6
Vol d'armes et explosifs	Sem 1			1	2					1			
	Sem 2	1	4				1	2					1
	Total	1	4	1	2		1	2		1			1
Vol à l'arraché	Sem 1								1				
	Sem 2	1											
	Total	1							1				
Vol à la tire	Sem 1	1	2	2	1	1		2		1			
	Sem 2	1	1	2	2	3	1			1	2	4	1
	Total	2	3	4	3	4	1	2		2	2	4	1
Vol à l'étagère	Sem 1	2	1		2				5		9	2	8
	Sem 2	4		3	1	2	1	1		2	2	3	5
	Total	6	1	3	3	2	1	1	5	2	11	5	13
Vol par ruse	Sem 1	2	1					1					
	Sem 2	1	1		1								
	Total	3	2		1			1					



FC Vol autre

		2000	2013	2014	2015	2016	2017	2018	2019	2020	2021	2022	2023
Vol de métaux	Sem 1	2	5	1	3		2					1	1
	Sem 2	2	2	2	2		2	1				1	1
	Total	4	7	3	5		4	1				2	2
Vol sur les chantiers	Sem 1	2	2	2	1		2	1					
	Sem 2					1	1	1	1				
	Total	2	2	2	1	1	3	2	1				
Home-invasion	Sem 2										1		
	Total										1		
Vol d'animaux	Sem 1				1		1					1	
	Sem 2	1			2	1		2		2		1	
	Total	1			3	1	1	2		2		2	
Vol de cargaison	Sem 1											1	
	Total											1	



Criminalité ICT

		2000	2013	2014	2015	2016	2017	2018	2019	2020	2021	2022	2023
Fraude de cartes de paiements	Sem 1			1	1	1	3	1	3		1	3	
	Sem 2		10			1	1			1	1		4
	Total		10	1	1	2	4	1	3	1	2	3	4
Phishing	Sem 1											1	
	Sem 2												
	Total											1	



FC Autre

		2000	2013	2014	2015	2016	2017	2018	2019	2020	2021	2022	2023
Violence contre les métiers d'intérêt général	Sem 1		1	1	2	1	1		1			4	2
	Sem 2		1	4				1			1		2
	Total		2	5	2	1	1	1	1		1	4	4
Viol collectif	Sem 2			1									
	Total			1									
Graffiti	Sem 1			1	1				1				1
	Sem 2	2	4			1	1				2	3	2
	Total	2	5		1	1	1	1	1		2	3	3
Dégradation de voiture	Sem 1	1	8	9	16	7	4	9	29	14	19	10	11
	Sem 2	30	11	18	12	13	10	15	15	16	10	15	14
	Total	31	19	27	28	20	14	24	44	30	29	25	25
Rixe au couteau	Sem 1			1				1		1		1	
	Sem 2							1		1	2	1	
	Total			1				2		2	2	2	



PH Violence intrafamiliale (VIF)

		2000	2013	2014	2015	2016	2017	2018	2019	2020	2021	2022	2023
VIF: physique, dans le couple	Sem 1	3	3	8	5	3	8	4	6	11	12	5	1
	Sem 2	5	5	13	7	1	2	8	13	10	8	15	10
Total		8	8	21	12	4	10	12	19	21	20	20	11
VIF: physique, envers des descendants	Sem 1		1	2			4	2	4	2	3	1	1
	Sem 2	1	1	1	1			1		1		4	1
Total		1	2	3	1		4	3	4	3	3	5	2
VIF: physique, envers d'autres membres	Sem 1	9	3	2	2	2	2		1	6	4	2	2
	Sem 2	4	1		1			4	2	4		3	3
Total		13	4	2	3	2	2	4	3	10	4	5	5
VIF: sexuelle, dans le couple	Sem 1										1		
	Total										1		
VIF: sexuelle, envers des descendants	Sem 1			1	1		1						
	Sem 2		3		2	1	1	1					
Total			3	1	3	1	2	1					
VIF: psychique, dans le couple	Sem 1	3	9	12	3	9	21	3	6	9	5	4	4
	Sem 2	14	17	16	10	8	6	8	14	13	10	7	15
Total		17	26	28	13	17	27	11	20	22	15	11	19
VIF: psychique, envers des descendants	Sem 1									1		2	1
	Sem 2			1			1		1		4	2	
Total				1			1		1	1	4	4	1
VIF: psychique, envers d'autres membres	Sem 1						1			2			2
	Sem 2		1	1		1		2	2	1	1	2	1
Total			1	1		1	1	2	2	3	1	2	3
VIF: économique, dans le couple	Sem 1				1	2	1	3		3	5	2	4
	Sem 2		1	1	1		1	1	2	1	1	2	2
Total			1	1	2	2	2	4	2	4	6	4	6



PH Violence intrafamiliale (VIF)

		2000	2013	2014	2015	2016	2017	2018	2019	2020	2021	2022	2023
VIF: économique, envers des descendants	Sem 1											1	
	Sem 2							1					
Total								1				1	
VIF: économique, envers d'autres membres	Sem 1	4		6	3		4	1	1		2	3	2
	Sem 2	11	1	2	1	6	5	3	1	3	1	2	2
Total		15	1	8	4	6	9	4	2	3	3	5	4



PH Hormones et dopage

		2000	2013	2014	2015	2016	2017	2018	2019	2020	2021	2022	2023
Dopage humain	Sem 2						1						
	Total						1						
Engraissement illégal	Sem 1						1						
	Total						1						



PH Drogues

		2000	2013	2014	2015	2016	2017	2018	2019	2020	2021	2022	2023
Vente de cocaïne	Sem 1					1		1	2	1			
	Sem 2			1		1		1			1	1	3
	Total			1		2		2	2	1	1	1	3
Production de drogues synthétiques	Sem 2											1	
	Total											1	
Import-export de drogues synthétiques	Sem 2			1									
	Total			1									
Vente de drogues synthétiques	Sem 1							1					
	Sem 2									3			
	Total							1		3			
Production de cannabis (culture)	Sem 1	1		1			1	1					1
	Sem 2			2			2		1	3			
	Total	1		3			3	1	1	3			1
Vente-traffic d héroïne	Sem 1							1					
	Sem 2											1	
	Total							1				1	



PH Trafic d'armes

		2000	2013	2014	2015	2016	2017	2018	2019	2020	2021	2022	2023
Commerce et production d'arme à feu et mun.	Sem 1				2								
	Sem 2			1									
Total				1	2								



PH Traite des êtres humains

		2000	2013	2014	2015	2016	2017	2018	2019	2020	2021	2022	2023
TEH - exploitation économique	Sem 1			1									
	Total			1									
TEH - exploitation sexuelle	Sem 2										1		
	Total										1		



PH Violence dans l'espace public

		2000	2013	2014	2015	2016	2017	2018	2019	2020	2021	2022	2023
Violence physique (transport public)	Sem 1		1		1	1			1		1	1	2
	Sem 2			2				1	3				1
Total			1	2	1	1		1	4		1	1	3
Violence physique (voie publique)	Sem 1	13	10	8	17	4	10	13	14	13	13	9	11
	Sem 2	11	12	17	8	12	12	10	14	15	10	21	12
Total		24	22	25	25	16	22	23	28	28	23	30	23
Violence physique (autre endroit public)	Sem 1			2	1	2	1	1	2		2	2	
	Sem 2				1		1	2		3	1	1	3
Total				2	2	2	2	3	2	3	3	3	3
Violence physique (endroit accessible au public)	Sem 1	6	7	2	4	3	1	3	6	3	1	6	6
	Sem 2	6	3	3	7	2	2	6	5		6	4	7
Total		12	10	5	11	5	3	9	11	3	7	10	13
Violence sexuelle (transport public)	Sem 2											1	1
Total												1	1
Violence sexuelle (voie publique)	Sem 1	2	1	2		1		4		1		1	
	Sem 2		1				1	3	1			1	
Total		2	2	2		1	1	7	1	1		2	
Violence sexuelle (autre endroit public)	Sem 1	1	1			1					1		
	Sem 2			1				1	1				
Total		1	1	1		1		1	1		1		
Violence sexuelle (endroit accessible au public)	Sem 1	1	1			1	2	3		2	1		4
	Sem 2	2				4	1	2	1	1		1	1
Total		3	1			5	3	5	1	3	1	1	5
Violence psychique (transport public)	Sem 1		1	2		1			2			1	
	Sem 2		1										2
Total			2	2		1			2			1	2



PH Violence dans l'espace public

		2000	2013	2014	2015	2016	2017	2018	2019	2020	2021	2022	2023
Violence psychique (voie publique)	Sem 1	6	9	10	16	9	14	18	14	10	9	15	13
	Sem 2	12	13	22	6	13	13	17	9	14	13	14	14
	Total	18	22	32	22	22	27	35	23	24	22	29	27
Violence psychique (autre endroit public)	Sem 1		2	2	1	3	2		2	4		7	
	Sem 2	1	1	4		2		2	2	7	1		4
	Total	1	3	6	1	5	2	2	4	11	1	7	4
Violence psychique (endroit accessible au public)	Sem 1	3	8	2	3	2	3	4	9	6	1	1	6
	Sem 2	7	4	8	7		1	3	5	3	7	5	6
	Total	10	12	10	10	2	4	7	14	9	8	6	12
Vol à main armée (voie publique)	Sem 1				1								
	Sem 2		1										
	Total		1		1								
Vol à main armée (endroit accessible au public)	Sem 1	2											
	Sem 2	1				1					1		
	Total	3				1					1		
Vol avec violence sans arme (voie publique)	Sem 1	1		1	1	1					1		
	Sem 2		2	2				1	2	1		1	
	Total	1	2	3	1	1	1	1	2	1	1	1	
Vol avec violence sans arme (endr. acces. au pub.)	Sem 1		1			1			1			1	
	Sem 2						1						
	Total		1			1	1		1			1	



PH Autre

		2000	2013	2014	2015	2016	2017	2018	2019	2020	2021	2022	2023
Terrorisme, extrémisme et radicalisme	Sem 1				1								
	Total				1								
Cyberharcèlement	Sem 1	2							2		1		1
	Sem 2			1		1				2			
	Total	2		1		1			2	2	1		1
Fraude à l'identité	Sem 1		3	4	2		2	1	5	1	4	3	7
	Sem 2	1	3	7	3	1	5	1	3	6	2	4	4
	Total	1	6	11	5	1	7	2	8	7	6	7	11



Bertrix

2022

FC Vol moyen de transport

	Juin	Sep	Nov	Déc	Total
Vol de voiture	2			2	4
Carjacking	1				1
Vol de vélo		1	1		2

FC Cambriolage

	Mar	Mai	Juin	Juil	Août	Sep	Oct	Nov	Déc	Total
Cambriolage dans habitation	1	1	1	1	2	1	1	6	17	31
Cambriolage ds entreprise ou commerce				1						1
Cambriolage ds service public ou bâtiment administ		1								1
Cambriolage dans bâtiment (total)	1	2	1	2	2	1	1	6	17	33

FC Vol autre

	Jan	Fév	Avr	Mai	Juin	Juil	Août	Sep	Oct	Nov	Total
Vol avec violence sans arme					1			1			2
Vol dans ou sur un véhicule		1	1	2	2		2		1	1	10
Vol à la tire						3			1		4
Vol à l'étalage	1			1						3	5
Vol de métaux					1			1			2
Vol d'animaux		1							1		2
Vol de cargaison		1									1



Criminalité ICT

	Jan	Avr	Mai	Total
Fraude de cartes de paiements	1		2	3
Phishing		1		1

FC Autre

	Jan	Fév	Mar	Avr	Mai	Juin	Juil	Août	Sep	Oct	Nov	Déc	Total
Violence contre les métiers d'intérêt général	2	2											4
Graffiti											2	1	3
Dégradation de voiture		3		1	2	4	4	1	3	2	1	4	25
Rixe au couteau			1				1						2

PH Violence intrafamiliale (VIF)

	Jan	Fév	Mar	Avr	Mai	Juin	Juil	Août	Sep	Oct	Nov	Déc	Total
VIF: physique, dans le couple	1		1	2	1		4	3	1	2	2	3	20
VIF: physique, envers des descendants	1							2			1	1	5
VIF: physique, envers d'autres membres		2					1			1	1		5
VIF: psychique, dans le couple		1	1		2			1	3	2		1	11
VIF: psychique, envers des descendants	1	1						1	1				4
VIF: psychique, envers d'autres membres										1	1		2
VIF: économique, dans le couple					1	1			1	1			4
VIF: économique, envers des descendants					1								1
VIF: économique, envers d'autres membres		1	1			1				1	1		5

PH Drogues

	Août	Sep	Total
Vente de cocaïne		1	1
Production de drogues synthétiques	1		1
Vente-traffic d héroïne		1	1



PH Violence dans l'espace public

	Jan	Fév	Mar	Avr	Mai	Juin	Juil	Août	Sep	Oct	Nov	Déc	Total
Violence physique (transport public)			1										1
Violence physique (voie publique)	5	2		1		1	5	2	2	5	4	3	30
Violence physique (autre endroit public)				1		1	1						3
Violence physique (endroit accessible au public)		1	1	1	2	1	2	1			1		10
Violence sexuelle (transport public)										1			1
Violence sexuelle (voie publique)	1							1					2
Violence sexuelle (endroit accessible au public)								1					1
Violence psychique (transport public)			1										1
Violence psychique (voie publique)	1	4	3	2	3	2	3	4	2	1	3	1	29
Violence psychique (autre endroit public)	3	1		2		1							7
Violence psychique (endroit accessible au public)		1					1	1		2	1		6
Vol avec violence sans arme (voie publique)									1				1
Vol avec violence sans arme (endr. acces. au pub.)						1							1

PH Autre

	Jan	Mar	Avr	Août	Oct	Total
Fraude à l'identité	1	1	1	2	2	7



2023

FC Vol moyen de transport

	Avr	Juin	Juil	Nov	Total
Vol de voiture	1		1	1	3
Vol de moto			1		1
Vol de vélo	1	1	1		3

FC Cambriolage

	Fév	Mai	Juin	Juil	Août	Sep	Oct	Nov	Déc	Total
Cambriolage dans habitation	2		1	1		3	1	8	10	26
Cambriolage ds entreprise ou commerce				1	1		1	1		4
Cambriolage ds service public ou bâtiment administ		1					1	1		3
Cambriolage dans bâtiment (total)	2	1	1	2	1	3	3	10	10	33

FC Vol autre

	Fév	Mar	Mai	Juin	Juil	Août	Sep	Oct	Nov	Déc	Total
Vol avec violence sans arme	1										1
Vol dans ou sur un véhicule	1			1	1		1	1	1		6
Vol d'armes et explosifs									1		1
Vol à la tire					1						1
Vol à l'étalage		3	2	3	1	2		1		1	13
Vol de métaux			1					1			2

Criminalité ICT

	Août	Sep	Oct	Nov	Total
Fraude de cartes de paiements	1	1	1	1	4



FC Autre

	Jan	Mar	Avr	Mai	Juin	Juil	Août	Sep	Oct	Nov	Déc	Total
Violence contre les métiers d'intérêt général				1	1				1		1	4
Graffiti	1									2		3
Dégradation de voiture	3	3	1	2	2	2	3	1	4	2	2	25

PH Violence intrafamiliale (VIF)

	Jan	Fév	Mar	Avr	Mai	Juin	Juil	Août	Sep	Oct	Nov	Déc	Total
VIF: physique, dans le couple	1							4	2	1	1	2	11
VIF: physique, envers des descendants			1					1					2
VIF: physique, envers d'autres membres			1		1			2			1		5
VIF: psychique, dans le couple		1	3				4	7	1		1	2	19
VIF: psychique, envers des descendants					1								1
VIF: psychique, envers d'autres membres			1			1		1					3
VIF: économique, dans le couple			2	1		1		1		1			6
VIF: économique, envers d'autres membres		1			1			1	1				4

PH Drogues

	Mar	Déc	Total
Vente de cocaïne		3	3
Production de cannabis (culture)	1		1



PH Violence dans l'espace public

	Jan	Fév	Mar	Avr	Mai	Juin	Juil	Août	Sep	Oct	Nov	Déc	Total
Violence physique (transport public)				1		1					1		3
Violence physique (voie publique)	1	2		3		5	2	1	1	1	1	6	23
Violence physique (autre endroit public)										3			3
Violence physique (endroit accessible au public)			1	1	2	2	1	1		2	1	2	13
Violence sexuelle (transport public)											1		1
Violence sexuelle (endroit accessible au public)	1				1	2	1						5
Violence psychique (transport public)							1					1	2
Violence psychique (voie publique)		1	5	1	1	5	3	1	4	1	3	2	27
Violence psychique (autre endroit public)							1	1		2			4
Violence psychique (endroit accessible au public)				1		5	1			3	1	1	12

PH Autre

	Jan	Mar	Avr	Juin	Juil	Août	Nov	Total
Cyberharcèlement		1						1
Fraude à l'identité	2	2	1	2	2	1	1	11

STATISTIQUES POLICIERES DE CRIMINALITE

LIEU DE PERPETRATION: COMMUNE

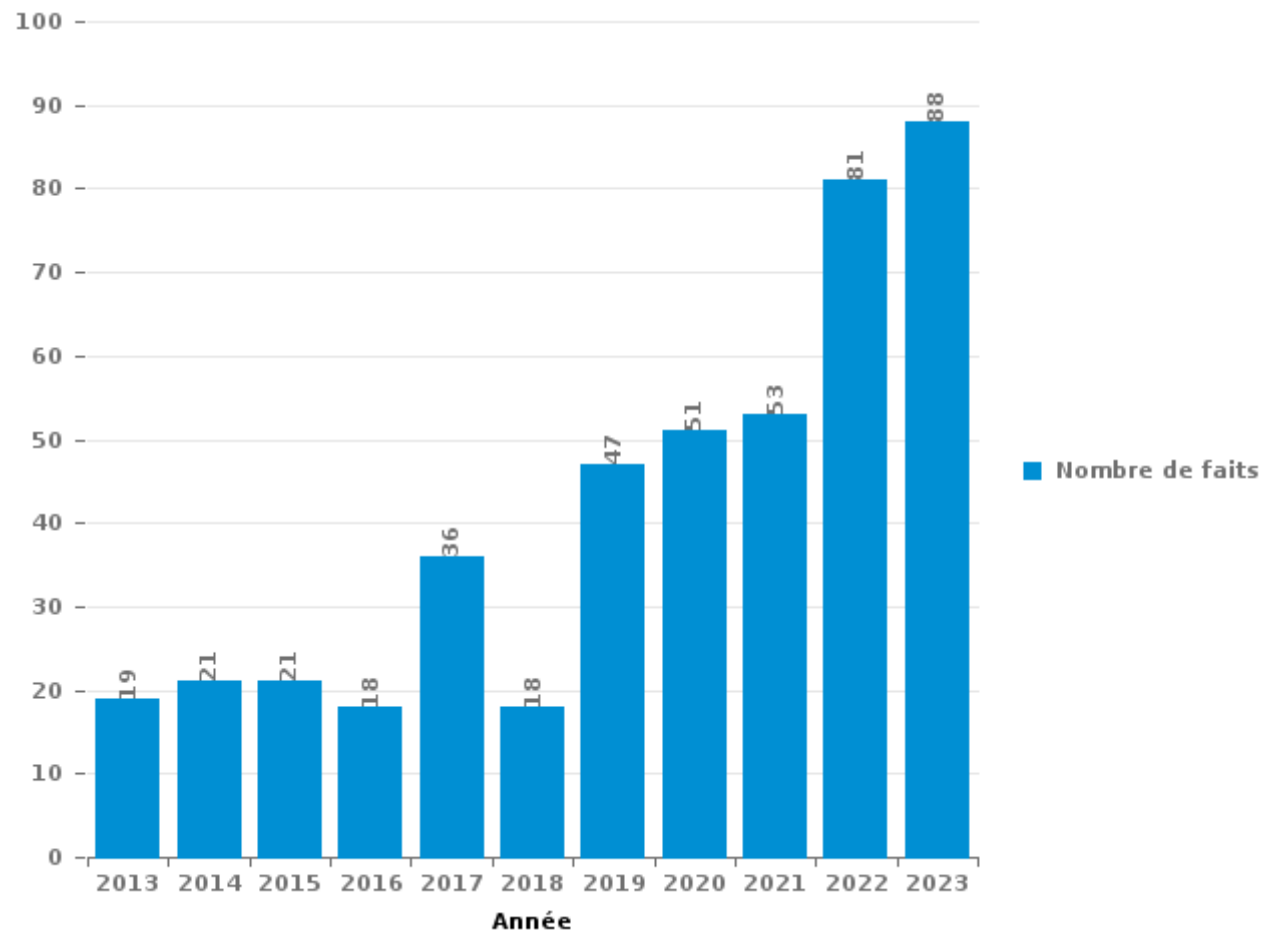
Bertrix

PARTIE III : ICT



Bertrix

Nombre total de délits avec un élément ICT/online, depuis 2013





Criminalité ICT/online au sens strict

Infractions (exhaustif)

	2013	2014	2015	2016	2017	2018	2019	2020	2021	2022	2023
Criminalité informatique: Faux en informatique:					1		1				
Criminalité informatique: Fraude informatique:	13	3	4	7	18	6	21	20	23	40	61
Criminalité informatique: Hacking:				1				1		2	3
Criminalité informatique: Sabotage:	1	1		2	1						
Total:	14	4	4	10	20	6	22	21	23	42	64

Figures criminelles (à considérer spécifiquement – ne pas additionner avec d'autres éléments – risque de double comptage!)

	2013	2014	2015	2016	2017	2018	2019	2020	2021	2022	2023
Fraude de cartes de paiements	10	1	1	2	4	1	3	1	2	3	4
Phishing										1	



Criminalité ICT/online au sens large

Infractions (uniquement si code-fait existe)

	2013	2014	2015	2016	2017	2018	2019	2020	2021	2022	2023
Fraude: Escroquerie: Fraude par internet	6	16	17	8	15	9	19	21	27	37	25
Infr. contre autres valeurs morales et sentiments: Cyberlokkung (leurre de mineur par ICT):							2				
Infr. contre les moeurs: Grooming (contact par ICT avec mineur < 16 ans):							1				
Infr. contre les moeurs: Pornographie infantine: Accès pornographie infantine via technologie							1				
Infr. contre les moeurs: Voyeurisme: Diffusion enregistrement nudité ou intimité						2		3	3	1	
Total:	6	16	17	8	15	11	23	24	30	38	25

Figures criminelles (à considérer spécifiquement – ne pas additionner avec d'autres éléments – risque de double comptage!)

	2014	2016	2019	2020	2021	2023
Cyberharcèlement	1	1	2	2	1	1

STATISTIQUES POLICIERES DE CRIMINALITE

LIEU DE PERPETRATION: COMMUNE

Bertrix

PARTIE IV : DESTINATION LIEU



Bertrix

Vol et extorsion

	2000	2013	2014	2015	2016	2017	2018	2019	2020	2021	2022	2023
Habitation: maison	29	30	50	34	22	33	26	39	35	13	36	30
Voie publique	39	27	26	20	15	12	19	26	12	10	16	16
Magasin	10	15	12	17	14	4	8	16	6	15	11	17
Service public		7	9	19	7	9	7	21	4		2	2
Terrain	17	5	12	9	8	7		5	5	3	4	4
Parking	9	10	8	5	6	3	5	3	6	5	3	1
Habitation: dépendances	3	6	5	11	2	5	5	1	2	2	3	5
Habitation: appartement	6	8	1	2	5	3	4	2	2	4	3	6
Habitation: allée	6	4	5	5	3	2	2	12	1	2	3	
Culture et loisirs	7	11	5	4	2	2	2	2	3	2	3	1
Entreprise	4	3	7	3	1	3	6	5	1	1	2	4
Horeca	6	4	8	3	2	3	1	1	1	2	1	4
Habitation: autre	12	4	1	6		3	2	1	2	1		1
Institution d'enseignement	6	1	3	6	1	2	2	4	3	2		3
Habitation: non précisée	3	4	7	1	2	3	3	2	1	1	1	4
Autre	1	4	3	3	1	3	3	1	2	5	2	2
Inconnue	2	1	5	3		4	2	1	1	3	4	3
Hôpital	3	1	5	1	4			2	2	1	1	
Infrastructure sportive	5	3	1	1	4	1	1			3		
Station de bus / métro et gare de chemin de fer	4	1	2	1	1					1	1	4
Chantier	1	2	2		1	3	2	1				
Moyen de transport: voiture		2	1	4		1			1		2	
Banque / institution financière	2		1	1	1	2		2		1		
Habitation: garage	2	3	1			1		1	1	1		
Installation militaire	2	2		1		1	1		1		1	
Station essence	1					4		2			2	
Stade		1		2	1	1	1	1	1			
Service	1	1	1			1	1				2	
Médecin / dentiste / pharmacien			1		1	2						2
Moyen de transport: autobus / autocar	1			1		2						1
Moyen de transport: train / tram / métro	2	1	1				1					
Bâtiment administratif	1		1		1			1				
Cimetière	1			1						1		1
Maison de repos			1	2				1				
Moyen de transport: autre			1				1	1		1		
Moyen de transport: camion						2						1
Arrêt de bus / tram									1			
Eaux intérieures et maritimes								1				
Edifice religieux / lieu du culte							1					
Total	186	161	186	166	105	122	106	155	94	80	103	112



Bertrix

Dégradation de la propriété

	2000	2013	2014	2015	2016	2017	2018	2019	2020	2021	2022	2023
Voie publique	40	20	22	24	17	12	28	40	27	14	18	24
Habitation: résidence principale	24	26	23	18	20	10	18	19	14	20	18	17
Parking	16	5	6	4	4	2	2	5	4	5	7	4
Terrain	11	5	2	5	1	4	1	9	6	5	3	4
Habitation: allée	1	4	5	3	4	3	3	5		1	2	2
Habitation: non précisée	3	1	4	1	1	2		2	2	3	1	5
Bureau de police			2	1				1	9	1	6	2
Habitation: jardin		5	3	2	5	3		1	2			
Horeca	2	1	1	4		4	1	1	1	1	2	1
Magasin		4		1	1		1		3	2	5	1
Culture et loisirs	2	2	1	2	2			2	1	1	1	2
Habitation: dépendances	5		1	1	1		2	3	1		1	
Institution d'enseignement	1	3	2	1	1	1	1	2			1	
Autre		1		1		3	3	1	1	1	1	
Hôpital	3	2	1	1		2	1		1	1		
Station de bus / métro et gare de chemin de fer	6				1		1			2		1
Entreprise	3	2	1	1	1			1			1	
Moyen de transport: voiture			1	4				1		1	1	2
Habitation: garage				2		1	3		1		1	
Service public	2	1				1	1			1		
Cimetière		1				2			1		1	
Habitation: résidence secondaire	1	1		1			1					1
Bâtiment administratif	2										1	
Inconnue					1					2		
Edifice religieux / lieu du culte				1	1							
Infrastructure sportive	1								1			
Station essence	1										1	
Banque / institution financière	1											
Chantier								1				
Médecin / dentiste / pharmacien												1
Service			1									
Total	125	84	76	78	61	50	67	94	75	61	72	67



Bertrix

Infractions contre l'intégrité physique

	2000	2013	2014	2015	2016	2017	2018	2019	2020	2021	2022	2023
Habitation	23	29	32	26	17	18	24	29	47	35	38	20
Voie publique	20	23	31	31	17	24	21	32	27	23	30	27
Horeca	11	3		4	1	1	1	1	2	2	1	4
Institution d'enseignement		1	5	5	3	1	6				1	6
Terrain	3	5	1		2	2	1	1	1		5	1
Hôpital	1		3	2	3	1	2	1		1	2	3
Parking	3			3			2	2	1	2	1	2
Culture et loisirs	1	1	1		1	2	1	4			4	
Habitation: allée	2		1			2		3	2	2	1	
Magasin		3	1	1		2	2			2		1
Inconnue	2	2	1			1				5		
Autre		1	1	1	1		1	1			3	
Entreprise		1			1	1				1		3
Habitation: jardin		1	1		2	1				1		
Infrastructure sportive				1				2		1	1	1
Moyen de transport: autobus / autocar		1			1		1	1			1	1
Service public		2				1			1	1		
Station de bus / métro et gare de chemin de fer			2	1				1		1		
Stade		2		2								
Arrêt de bus / tram								2				1
Bâtiment administratif										1	1	
Moyen de transport: autre												1
Total	66	75	80	77	49	57	62	80	81	78	89	71

FPF/DGR/DRI/BIPOL - Statistiques policières de criminalité (date de clôture: 19/04/2024)
 Les données pour les années 2001 jusqu'à 2012 ne sont plus publiées mais restent disponibles sur demande auprès du service BIPOL.

STATISTIQUES POLICIERES DE CRIMINALITE

LIEU DE PERPETRATION: COMMUNE

Bertrix

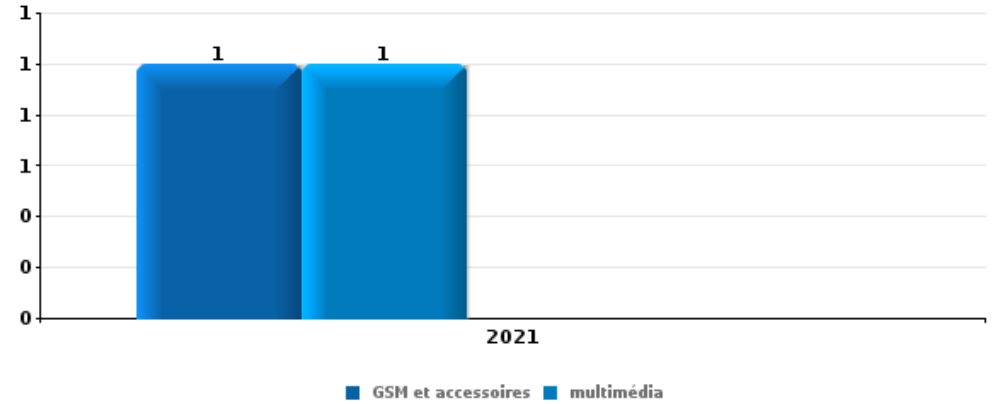
PARTIE V : OBJETS ET MOYENS DE TRANSPORT



Bertrix

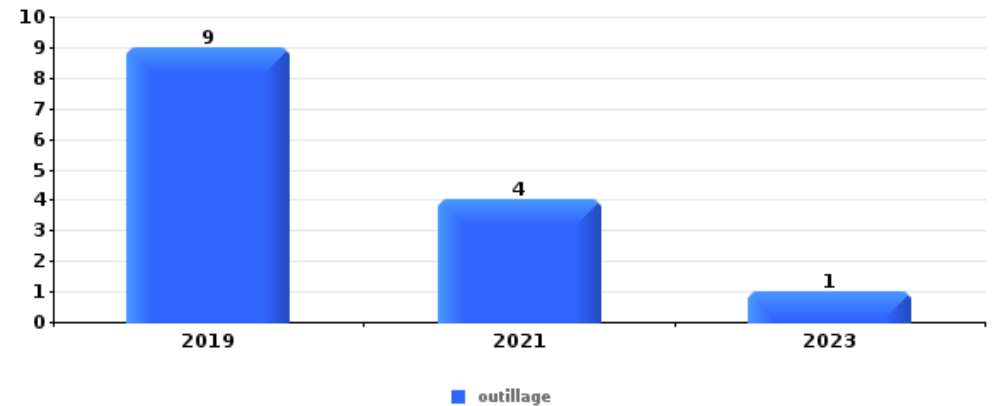
Vol à main armée

Top 5 Objets volés (sbd nombre de faits)		2018	2019	2020	2021	2022	2023
1	GSM et accessoires				1		
1	multimédia				1		



Vol dans ou sur un véhicule

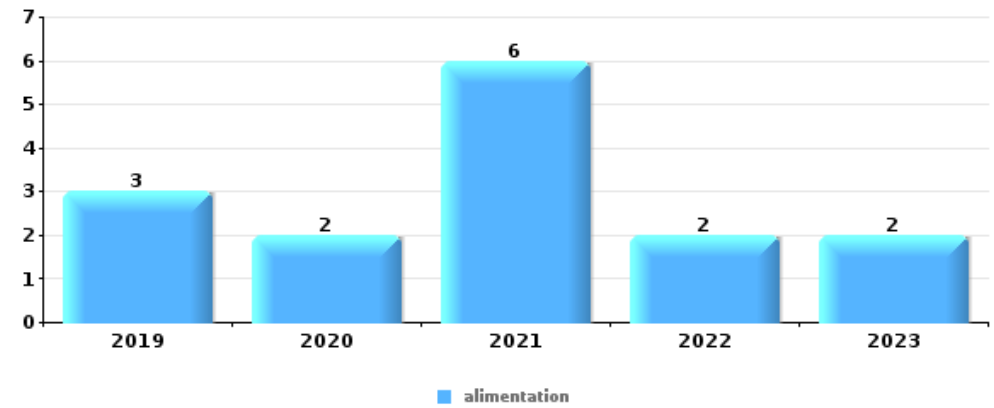
Top 5 Objets volés (sbd nombre de faits)		2018	2019	2020	2021	2022	2023
1	outillage		9		4		1
2	argent	2	2	2	1	1	1
3	carte d'identité / passeport	2	1	3		1	1
3	permis de conduire	2	1	3		1	1
5	portefeuille	3	1	1		1	1





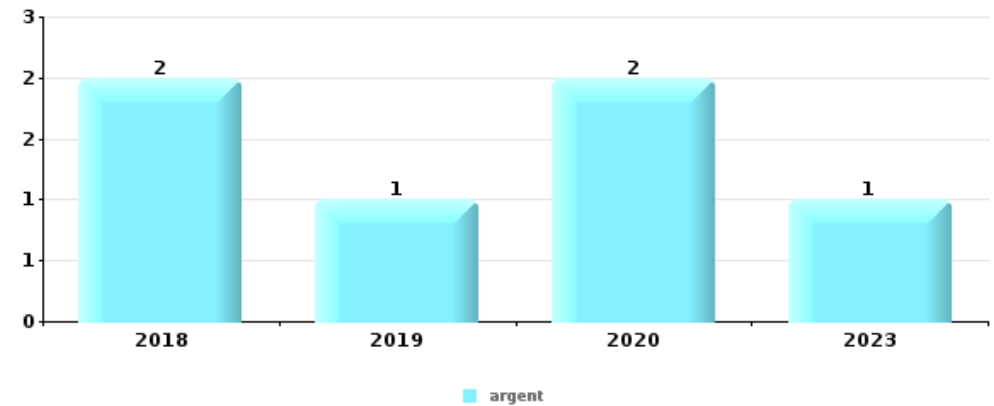
Vol à l'étalage

Top 5 Objets volés (sbd nombre de faits)		2018	2019	2020	2021	2022	2023
1	alimentation		3	2	6	2	2
2	outillage		1		3		2
3	parfum / produit de beauté						4
4	multimédia				2		
4	tabac						2
4	vêtement				1	1	



Cambrilage ds entreprise ou commerce

Top 5 Objets volés (sbd nombre de faits)		2018	2019	2020	2021	2022	2023
1	argent	2	1	2			1
2	alimentation	1	3	1			
3	ordinateur et accessoires				1	1	
4	animaux	1					
4	carburant / énergie						1
4	coffre-fort / coffret (argent) / caisse		1				
4	document véhicule						1
4	outillage			1			
4	pièce de moyen de transport			1			
4	plaque d'immatriculation						1

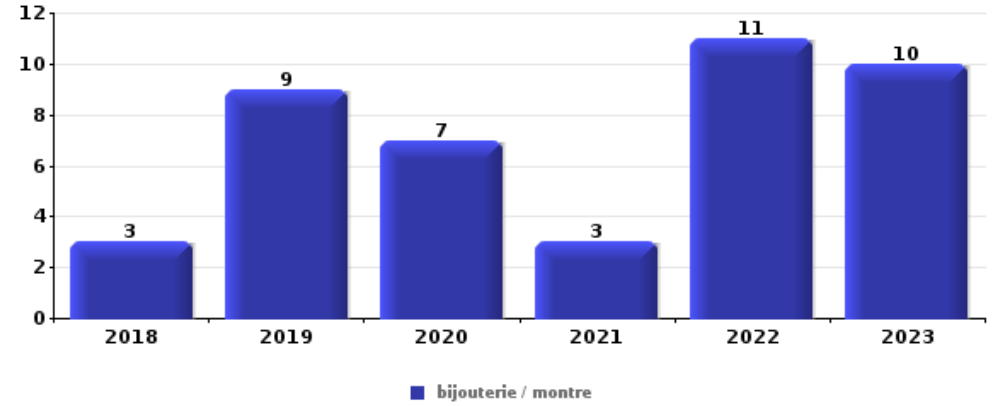




Cambrassage dans habitation

Top 5 Objets volés (sbd nombre de faits)

	2018	2019	2020	2021	2022	2023
1 bijouterie / montre	3	9	7	3	11	10
2 argent	3	9	7	3	4	5
3 vêtement	2	3	2			3
4 multimédia	1	3	1	3		1
5 ordinateur et accessoires	2	2	2	1		1



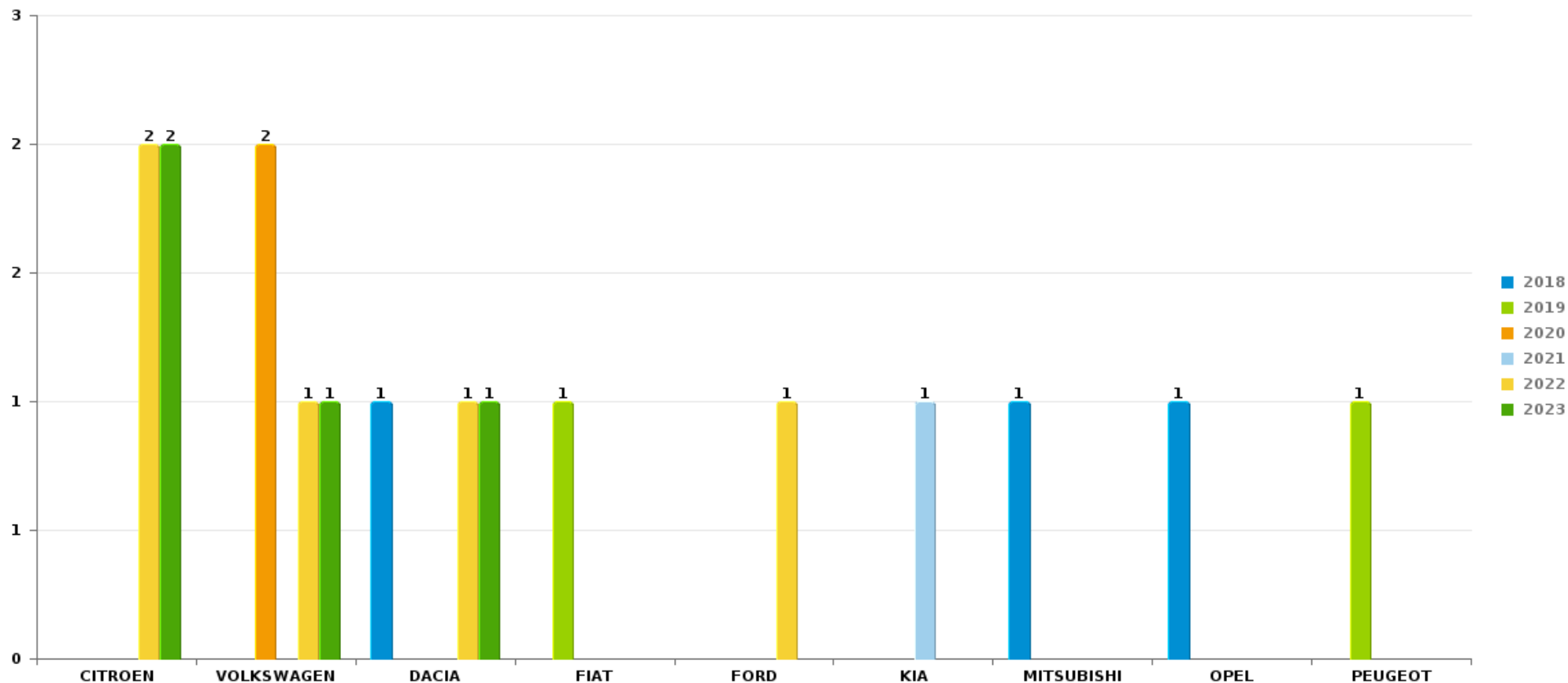
Remarque: en ce qui concerne les objets, aucun total n'est reproduit étant donné que plusieurs objets peuvent avoir été volés lors d'un même fait.



Bertrix

Vol de voiture

Nombre de voitures volées par marque (Top 5)



STATISTIQUES POLICIERES DE CRIMINALITE

LIEU DE PERPETRATION: COMMUNE

Bertrix

PARTIE VI : SUSPECTS



Partie 1: Niveau FAITS (comptage du nombre de faits pour lesquels un certain type de suspect est impliqué)

1.1. Nombre d'infractions selon le sexe des suspects identifiés (par catégorie principale)

Étant donné que, tant un suspect identifié masculin qu'un suspect identifié féminin peuvent être impliqués lors d'un même fait, il est possible que la somme des colonnes «Hommes» et «Femmes» soit supérieure à la valeur de la colonne «Total...» (voir également la note méthodologique)

Bertrix

2023

Catégorie principale / Sexe	Nombre total de faits avec au moins 1 suspect	Hommes	%	Femmes	%
Infr. contre l'intégrité physique	33	26	78,8%	8	24,2%
Drogues	25	23	92,0%	3	12,0%
Vol et extorsion	22	14	63,6%	8	36,4%
Dégradation de la propriété	17	16	94,1%	1	5,9%
Infr. contre l'autorité publique	15	9	60,0%	6	40,0%
Infr. contre la sécurité publique	14	9	64,3%	5	35,7%
Ivresse et alcool	13	11	84,6%	2	15,4%
Armes et explosifs	12	11	91,7%	1	8,3%
Infr. contre autres valeurs morales et sentiments	8	6	75,0%	2	25,0%
Protection de la jeunesse	8	6	75,0%	4	50,0%
Criminalité informatique	5	4	80,0%	1	20,0%
Fraude	5	4	80,0%	2	40,0%
Législation sur les étrangers	3	3	100,0%		
Protection de la personne	3	3	100,0%		
Infr. contre la famille	2			2	100,0%
Infr. relative au statut juridique de l'enfant	2	2	100,0%		

CRIMINALITE ENREGISTREE: SUSPECTS



Catégorie principale / Sexe	Nombre total de faits avec au moins 1 suspect	Hommes	%	Femmes	%
Carte d'identité	1	1	100,0%		
Code pénal social	1	1	100,0%		
Environnement	1	1	100,0%	1	100,0%
Infr. contre la foi publique	1	1	100,0%		
Infr. contre la liberté individuelle	1	1	100,0%		
Infr. contre les mœurs	1	1	100,0%		
Total	193	153	79,3%	46	23,8%



1.2. Nombre d'infractions selon le sexe des suspects identifiés (par figure criminelle)

Étant donné que, tant un suspect identifié masculin qu'un suspect identifié féminin peuvent être impliqués lors d'un même fait, il est possible que la somme des colonnes «Hommes» et «Femmes» soit supérieure à la valeur de la colonne «Total...» (voir également la note méthodologique)

Bertrix

2023

FC Cambriolage

Figure criminelle / Sexe	Nombre total de faits avec au moins 1 suspect identifié	Hommes	%
Cambriolage ds service public ou bâtiment administ	1	1	100,0%
Cambriolage dans bâtiment (total)	1	1	100,0%
Total	PA	PA	PA

FC Vol autre

Figure criminelle / Sexe	Nombre total de faits avec au moins 1 suspect identifié	Hommes	%	Femmes	%
Vol à l'étalage	8	4	50,0%	4	50,0%
Total	PA	PA	PA	PA	PA

FC Autre

Figure criminelle / Sexe	Nombre total de faits avec au moins 1 suspect identifié	Hommes	%	Femmes	%
Violence contre les métiers d'intérêt général	2			2	100,0%
Dégradation de voiture	10	10	100,0%		
Total	PA	PA	PA	PA	PA



PH Violence intrafamiliale (VIF)

Figure criminelle / Sexe	Nombre total de faits avec au moins 1 suspect identifié	Hommes	%	Femmes	%
VIF: physique, dans le couple	5	4	80,0%	2	40,0%
VIF: physique, envers des descendants	2	1	50,0%	1	50,0%
VIF: physique, envers d'autres membres	5	4	80,0%	1	20,0%
VIF: psychique, dans le couple	5	3	60,0%	2	40,0%
VIF: psychique, envers des descendants	1			1	100,0%
VIF: psychique, envers d'autres membres	2	1	50,0%	1	50,0%
VIF: économique, dans le couple	5	2	40,0%	3	60,0%
VIF: économique, envers d'autres membres	2	2	100,0%		
Total	PA	PA	PA	PA	PA

PH Drogues

Figure criminelle / Sexe	Nombre total de faits avec au moins 1 suspect identifié	Hommes	%
Vente de cocaïne	1	1	100,0%
Production de cannabis (culture)	1	1	100,0%
Total	PA	PA	PA



PH Violence dans l'espace public

Figure criminelle / Sexe	Nombre total de faits avec au moins 1 suspect identifié	Hommes	%	Femmes	%
Violence physique (transport public)	2	2	100,0%		
Violence physique (voie publique)	13	9	69,2%	4	30,8%
Violence physique (autre endroit public)	3	2	66,7%	1	33,3%
Violence physique (endroit accessible au public)	8	7	87,5%	1	12,5%
Violence sexuelle (endroit accessible au public)	1	1	100,0%		
Violence psychique (voie publique)	10	7	70,0%	4	40,0%
Violence psychique (autre endroit public)	3	1	33,3%	2	66,7%
Violence psychique (endroit accessible au public)	2	2	100,0%		
Total	PA	PA	PA	PA	PA

PH Autre

Figure criminelle / Sexe	Nombre total de faits avec au moins 1 suspect identifié	Hommes	%
Cyberharcèlement	1	1	100,0%
Fraude à l'identité	1	1	100,0%
Total	PA	PA	PA



1.3. Nombre d'infractions selon l'âge des suspects identifiés (par catégorie principale)

Étant donné que, tant un suspect identifié mineur qu'un suspect identifié majeur peuvent être impliqués lors d'un même fait, il est possible que la somme des colonnes «Mineur» et «Majeur» soit supérieure à la valeur de la colonne «Total...» (voir également la note méthodologique)

Bertrix

2023

Catégorie principale / Âge	Nombre total de faits avec au moins 1 suspect identifié	Mineur	%	Majeur	%
Infr. contre l'intégrité physique	33	4	12,1%	30	90,9%
Drogues	25	5	20,0%	21	84,0%
Vol et extorsion	22	3	13,6%	19	86,4%
Dégradation de la propriété	17	1	5,9%	17	100,0%
Infr. contre l'autorité publique	15			15	100,0%
Infr. contre la sécurité publique	14			14	100,0%
Ivresse et alcool	13			13	100,0%
Armes et explosifs	12	2	16,7%	10	83,3%
Infr. contre autres valeurs morales et sentiments	8			8	100,0%
Protection de la jeunesse	8	1	12,5%	7	87,5%
Criminalité informatique	5			5	100,0%
Fraude	5			5	100,0%
Législation sur les étrangers	3	1	33,3%	2	66,7%
Protection de la personne	3			3	100,0%
Infr. contre la famille	2			2	100,0%
Infr. relative au statut juridique de l'enfant	2			2	100,0%
Carte d'identité	1			1	100,0%
Code pénal social	1			1	100,0%
Environnement	1			1	100,0%
Infr. contre la foi publique	1			1	100,0%
Infr. contre la liberté individuelle	1	1	100,0%		
Infr. contre les moeurs	1			1	100,0%
Total	193	18	9,3%	178	92,2%



1.4. Nombre d'infractions selon l'âge des suspects identifiés (par figure criminelle)

Étant donné que, tant un suspect identifié mineur qu'un suspect identifié majeur peuvent être impliqués lors d'un même fait, il est possible que la somme des colonnes «Mineur» et «Majeur» soit supérieure à la valeur de la colonne «Total...» (voir également la note méthodologique)

Bertrix

2023

FC Cambriolage

Figure criminelle / Âge	Nombre total de faits avec au moins 1 suspect identifié	Mineur	%
Cambriolage ds service public ou bâtiment administ	1	1	100,0%
Cambriolage dans bâtiment (total)	1	1	100,0%
Total	PA	PA	PA

FC Vol autre

Figure criminelle / Âge	Nombre total de faits avec au moins 1 suspect identifié	Majeur	%
Vol à l'étalage	8	8	100,0%
Total	PA	PA	PA

FC Autre

Figure criminelle / Âge	Nombre total de faits avec au moins 1 suspect identifié	Majeur	%
Violence contre les métiers d'intérêt général	2	2	100,0%
Dégradation de voiture	10	10	100,0%
Total	PA	PA	PA

CRIMINALITE ENREGISTREE: SUSPECTS



PH Violence intrafamiliale (VIF)

Figure criminelle / Âge	Nombre total de faits avec au moins 1 suspect identifié	Mineur	%	Majeur	%
VIF: physique, dans le couple	5			5	100,0%
VIF: physique, envers des descendants	2			2	100,0%
VIF: physique, envers d'autres membres	5			5	100,0%
VIF: psychique, dans le couple	5			5	100,0%
VIF: psychique, envers des descendants	1			1	100,0%
VIF: psychique, envers d'autres membres	2			2	100,0%
VIF: économique, dans le couple	5	1	20,0%	4	80,0%
VIF: économique, envers d'autres membres	2	1	50,0%	1	50,0%
Total	PA	PA	PA	PA	PA

PH Drogues

Figure criminelle / Âge	Nombre total de faits avec au moins 1 suspect identifié	Majeur	%
Vente de cocaïne	1	1	100,0%
Production de cannabis (culture)	1	1	100,0%
Total	PA	PA	PA

PH Violence dans l'espace public

Figure criminelle / Âge	Nombre total de faits avec au moins 1 suspect identifié	Mineur	%	Majeur	%
Violence physique (transport public)	2			2	100,0%
Violence physique (voie publique)	13	3	23,1%	11	84,6%
Violence physique (autre endroit public)	3			3	100,0%
Violence physique (endroit accessible au public)	8			8	100,0%
Violence sexuelle (endroit accessible au public)	1			1	100,0%
Violence psychique (voie publique)	10			10	100,0%
Violence psychique (autre endroit public)	3			3	100,0%
Violence psychique (endroit accessible au public)	2			2	100,0%
Total	PA	PA	PA	PA	PA

CRIMINALITE ENREGISTREE: SUSPECTS



PH Autre

Figure criminelle / Âge	Nombre total de faits avec au moins 1 suspect identifié	Majeur	%
Cyberharcèlement	1	1	100,0%
Fraude à l'identité	1	1	100,0%
Total	PA	PA	PA



Partie 2: Niveau SUSPECTS-FAIT (comptage du nombre de combinaisons suspect-fait)

2.1. Nombre de suspects-fait selon le sexe des suspects identifiés (TOP 5 des catégories principales)

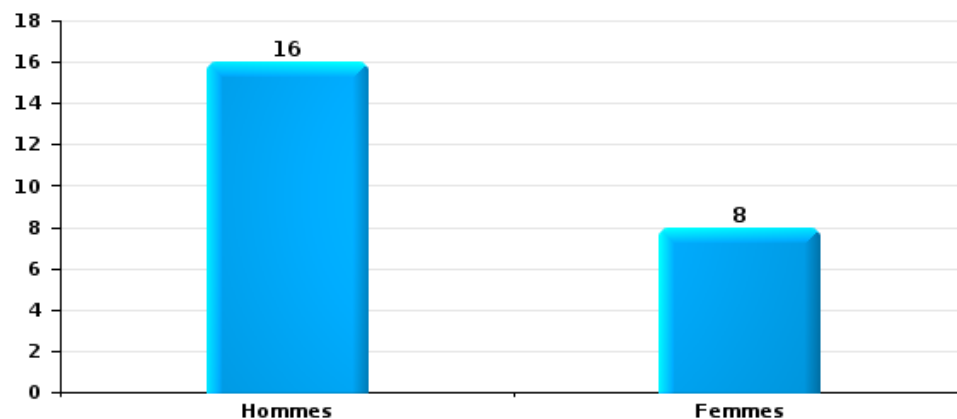
Lorsqu'un même suspect a commis plusieurs faits durant la période considérée, il est aussi comptabilisé plusieurs fois (voir également la note méthodologique)

Bertrix

2023

Vol et extorsion

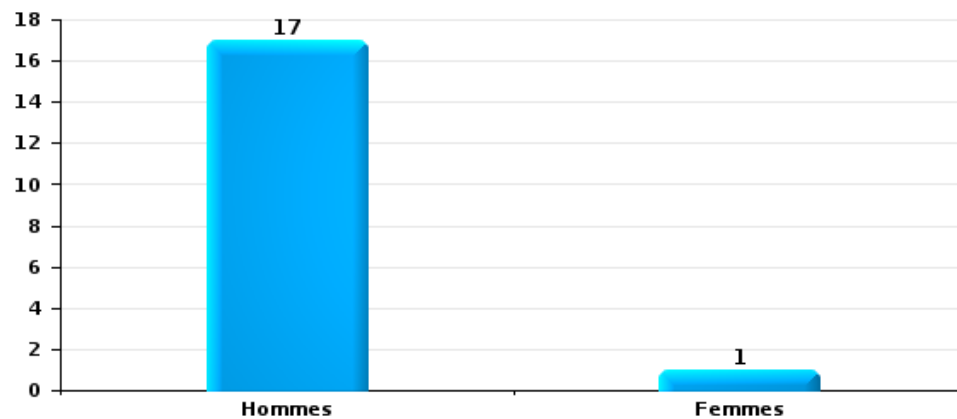
Nombre de suspects-fait selon le sexe





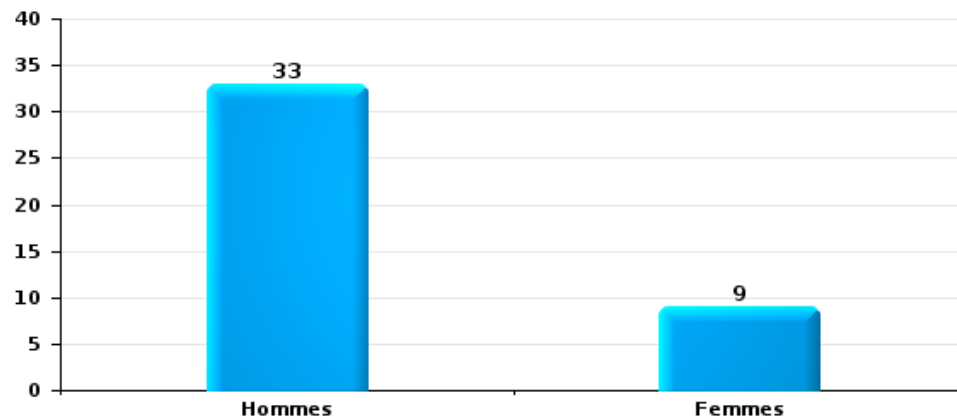
Dégradation de la propriété

Nombre de suspects-fait selon le sexe



Infr. contre l'intégrité physique

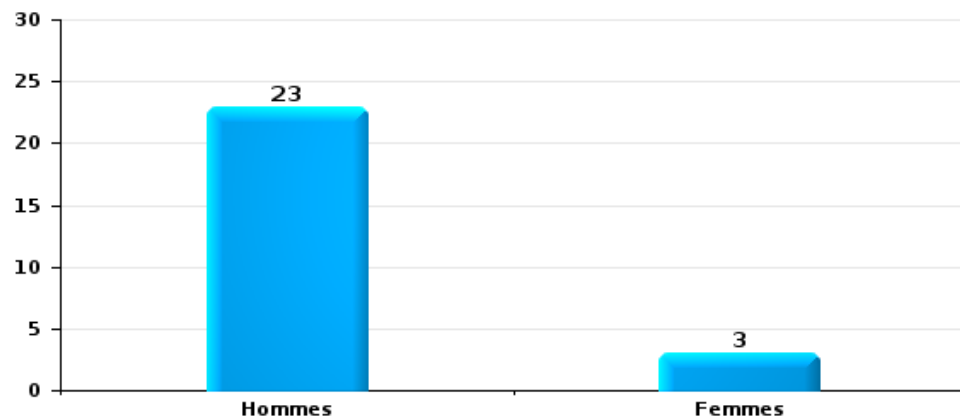
Nombre de suspects-fait selon le sexe





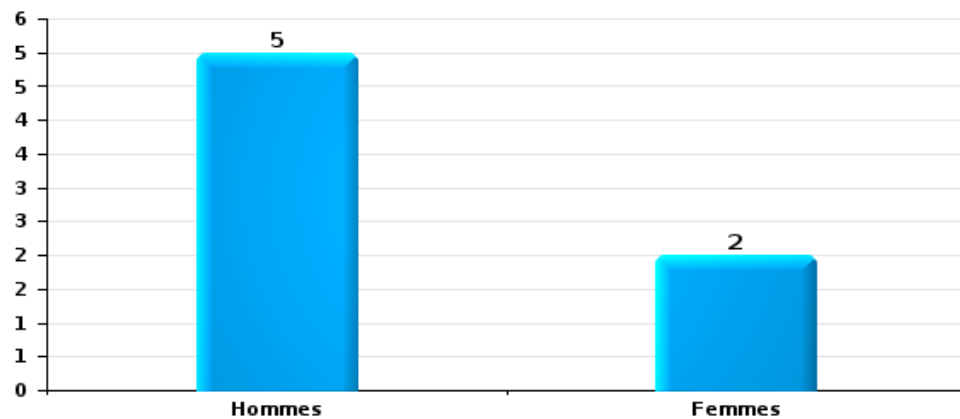
Drogues

Nombre de suspects-fait selon le sexe



Fraude

Nombre de suspects-fait selon le sexe





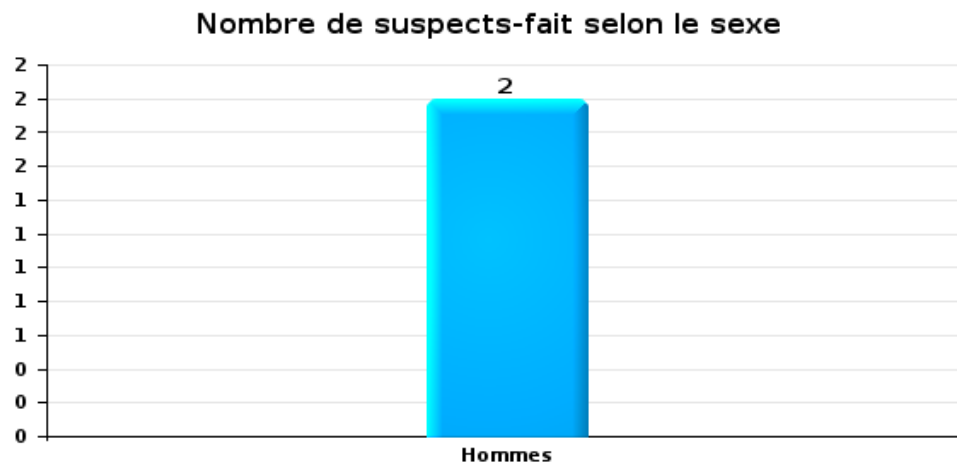
2.2. Nombre de suspects-fait selon le sexe des suspects identifiés (TOP 5 des figures criminelles)

Lorsqu'un même suspect a commis plusieurs faits durant la période considérée, il est aussi comptabilisé plusieurs fois (voir également la note méthodologique)

Bertrix

2023

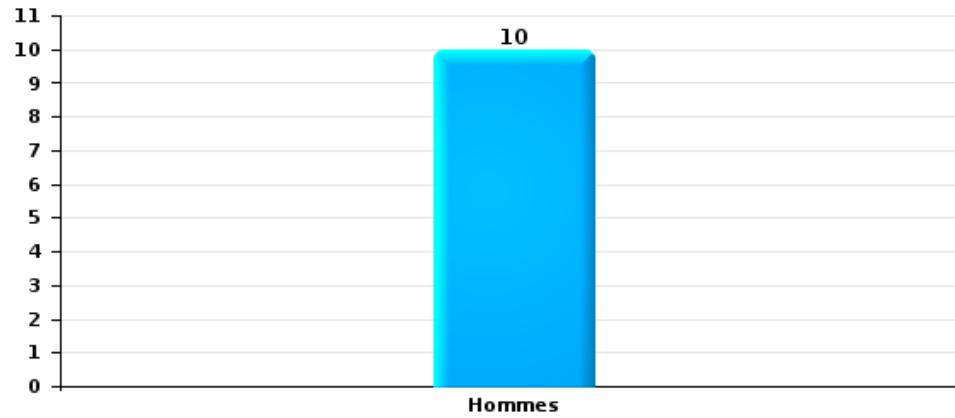
Cambriolage dans bâtiment (total)





Dégradation de voiture

Nombre de suspects-fait selon le sexe





2.3. Nombre de suspects-fait selon l'âge des suspects identifiés (TOP 5 des catégories principales)

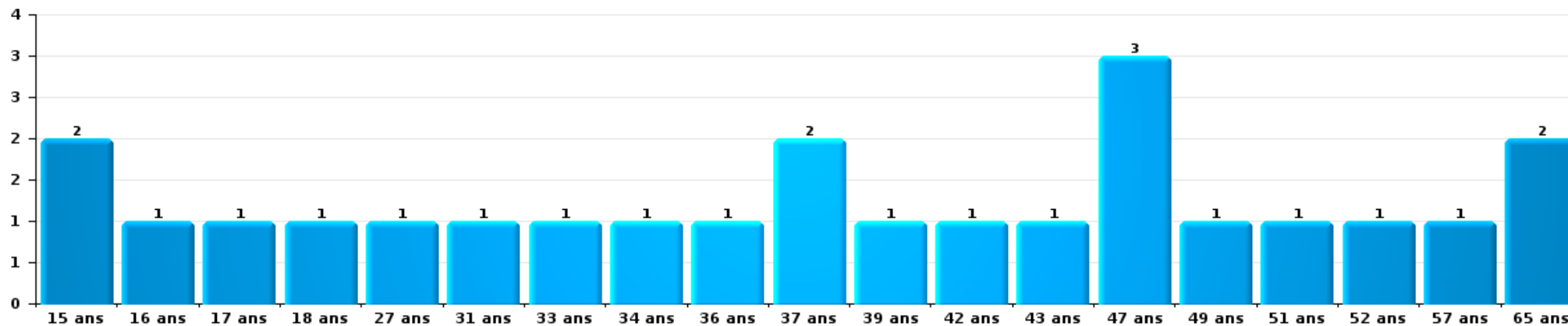
1) Lorsqu'un même suspect a commis plusieurs faits durant la période considérée, il est aussi comptabilisé plusieurs fois, qu'il ait le même âge ou non – 2) Les suspects au-dessous de 14 ans et à partir de 90 ans ne sont pas repris dans le tableau (voir également la note méthodologique)

Bertrix

2023

Vol et extorsion

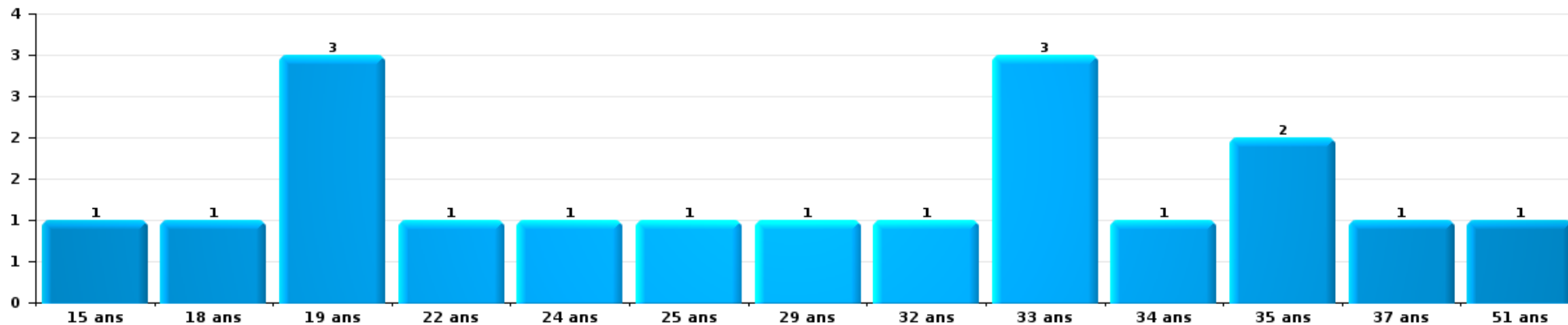
Nombre de suspects-fait par âge (chronologique)





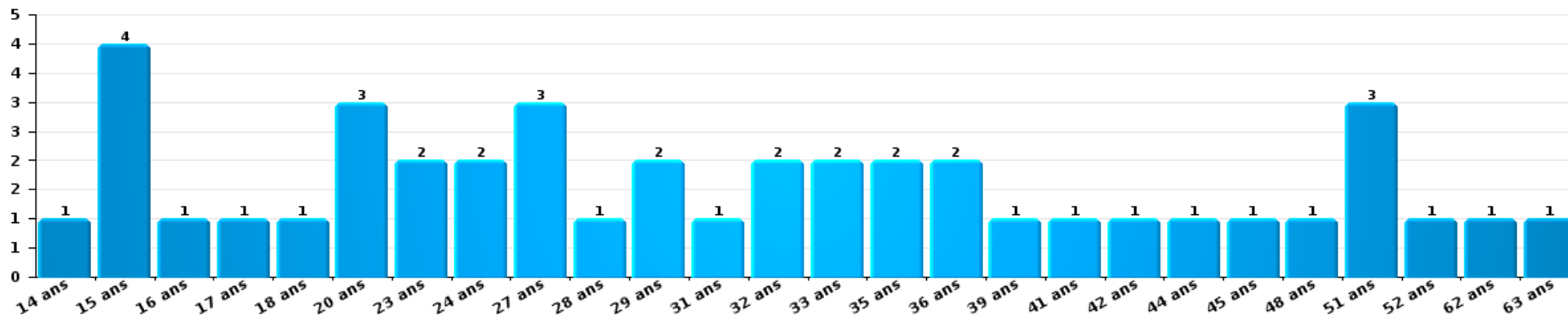
Dégradation de la propriété

Nombre de suspects-fait par âge (chronologique)



Infr. contre l'intégrité physique

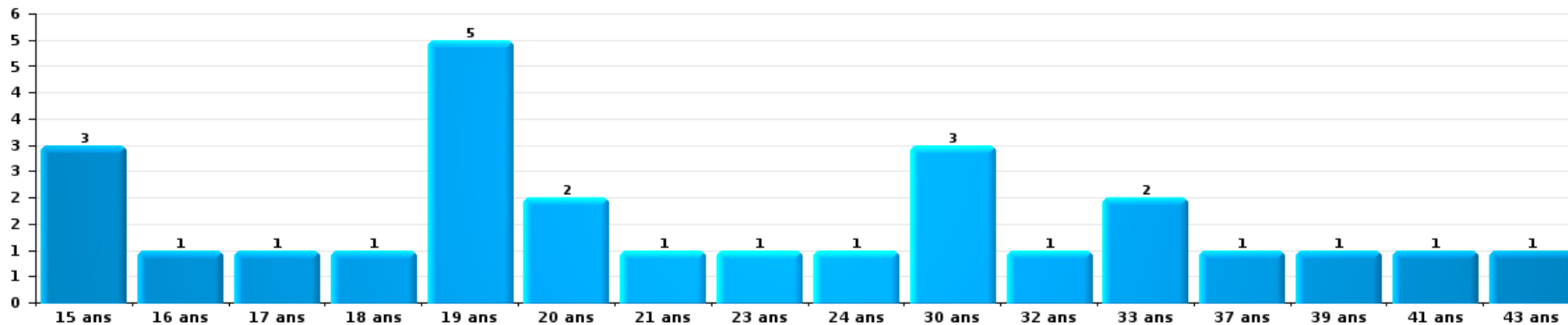
Nombre de suspects-fait par âge (chronologique)





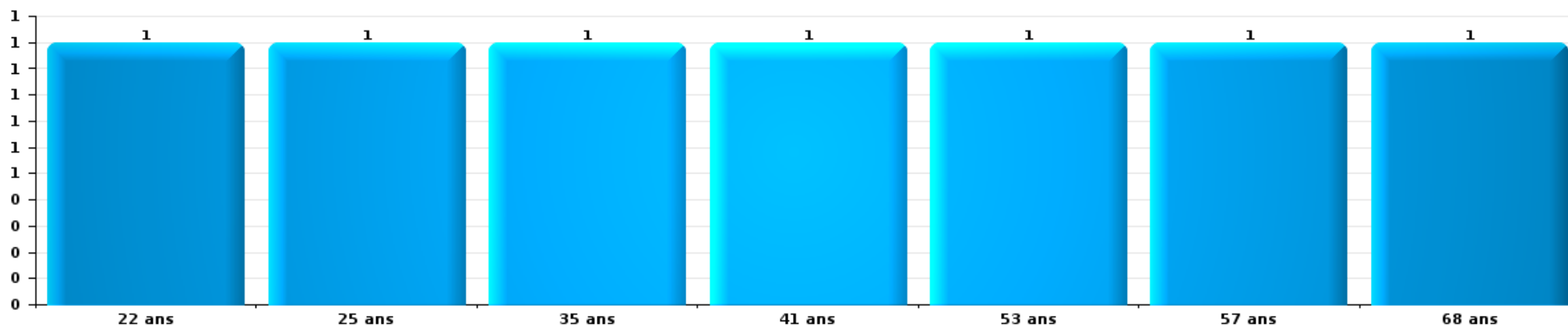
Drogues

Nombre de suspects-fait par âge (chronologique)



Fraude

Nombre de suspects-fait par âge (chronologique)





2.4. Nombre de suspects-fait selon l'âge des suspects identifiés (TOP 5 des figures criminelles)


1) Lorsqu'un même suspect a commis plusieurs faits durant la période considérée, il est aussi comptabilisé plusieurs fois, qu'il ait le même âge ou non – 2) Les suspects au-dessous de 14 ans et à partir de 90 ans ne sont pas repris dans le tableau (voir également la note méthodologique)

Bertrix

2023

Cambriolage dans bâtiment (total)

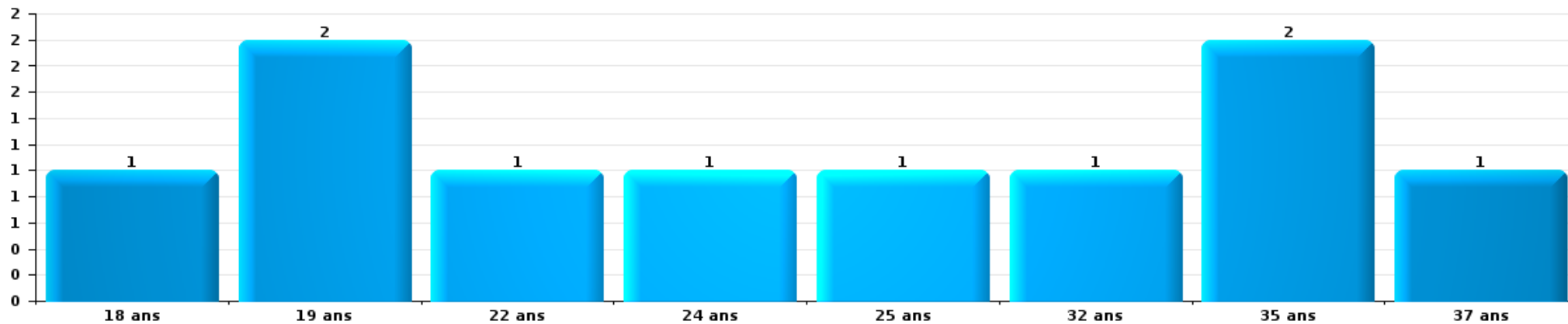
Nombre de suspects-fait par âge (chronologique)





Dégradation de voiture

Nombre de suspects-fait par âge (chronologique)



STATISTIQUES POLICIERES DE CRIMINALITE

LIEU DE PERPETRATION: COMMUNE

Bertrix

***ANNEXE I: DETAIL PAR CATEGORIE DE DELIT
CODE PENAL***

Infraction Code pénal

Infr. contre l'intégrité physique

			2000	2013	2014	2015	2016	2017	2018	2019	2020	2021	2022	2023
Assassinat	Autres	Tent.						1						
		Sous-total						1						
Meurtre	Autres	Tent.			2				1	3	2	2	1	1
		Sous-total			2				1	3	2	2	1	1
Torture et maltraitance	Torture	Acc.									1		1	
	Traitement inhumain	Acc.					1		1		2		1	
	Traitement dégradant	Acc.									1		1	
		Sous-total			1		1		1		4		3	
Coups et/ou blessures vol. en sphère familiale	Entre partenaires ou ex-partenaires	Acc.	8	8	21	11	4	10	11	18	19	20	18	11
	Lors d'un différend familial en général	Acc.	12											
	Par les parents envers un mineur	Acc.	1	2	1			3	2	2	2	1	1	
	Envers les parents	Acc.	1	1				2	3	2	2	2	3	
	Envers d'autres ascendants directs ou collatéraux	Acc.		1		1				1	1	6	1	1
		Sous-total	22	12	24	12	6	15	17	23	29	29	24	23
Coups et/ou blessures vol. hors sphère familiale	Bagarres (=coups réciproques)	Acc.	5	3	3	4	5	2	4	5	11	12	13	7
	Coups envers fonctionnaire de police	Acc.			1								3	1
	Envers un mineur par une pers. ayant autorité	Acc.		1	1	1	1			1	4			
	Envers un mineur qualité de l'auteur inconnue	Acc.	1	5	3	2	3	1	4	5	3	4	3	8
		Tent.			1									
	Envers pers. vulnérable par pers. ayant autorité	Acc.								1				
	Envers pers. vulnérable (qualité auteur inconnue)	Acc.			1	1				2				
	Envers un mineur par cohabitant sans rel. Autorité	Acc.										2		
	Coups envers profession médicale	Acc.		1	2	2	1	1	1				1	2
	Coups envers personnel institut d'enseignement	Acc.		1										
	Non spécifié	Acc.	34	41	27	41	24	23	22	31	24	23	35	29
	Tent.								1			1		
	Sous-total	40	52	39	51	34	27	32	45	42	43	54	47	
Abstention coupable		Acc.			1	1	1		3				1	
		Sous-total			1	1	1		3				1	
Autres infr. volontaires. c/ l'intégrité phys.	Administration substances nuisibles	Acc.											2	
	Entrave méchante à la circulation	Acc.		4	4	3	1	5	2	5	1		1	2
	Voies de faits et violences légères	Acc.	3	5	7	7	6	4	6	3	1	4	1	6
		Sous-total	3	9	11	10	7	9	8	8	8	2	4	4

Infr. contre l'intégrité physique

			2000	2013	2014	2015	2016	2017	2018	2019	2020	2021	2022	2023
Infr. involontaires contre l'intégrité physique	Homicides involontaires	Acc.						1						
	Coups et/ou blessures involontaires	Acc.	1	1		2		1					1	
	Abstention d'entretien enfant/personne vulnérable	Acc.		1										
	Morsure de chien	Acc.			2	1		3		1	2	5	2	3
		Sous-total	1	2	2	3		5		1	2	5	3	3
		Total	66	75	80	77	49	57	62	80	81	78	89	71

Infr. contre la liberté individuelle

		2000	2013	2014	2015	2016	2017	2018	2019	2020	2021	2022	2023
Enlèvement de mineur ou personne vulnérable	Autre enlèvement	Acc.			1								
		Tent.						1					
		Sous-total			1			1					
Détention par un particulier		Acc.		1			1					1	1
		Sous-total		1			1					1	1
		Total		1	1		1	1				1	1

Infr. contre les mœurs

			2000	2013	2014	2015	2016	2017	2018	2019	2020	2021	2022	2023
Viol n'ayant pas causé la mort	Victime < 10a	Acc.	1	1	1		1			1				
	Victime 10a - 14a	Acc.	1	3	1	1		2	1		1		1	
	Victime 14a - 16a	Acc.		1					2	1				
	Victime 16a - 18a	Acc.			1				1	1				
	Victime majeure	Acc.	2	5	1	1	3	2	4	2	2	4		
		Tent.				1								
	Sous-total		4	10	4	3	4	4	8	5	3	4	1	
Viol n'ayant pas causé la mort (nvCPS)	Victime 16a - 18a	Acc.												1
	Victime majeure	Acc.											5	1
	Sous-total												5	2
Attentat à la pudeur avec violence / menace	Victime < 16a	Acc.					3	1	1					
	Victime 16a - 18a	Acc.						1						
	Victime majeure	Acc.	1					1	1					
	Sous-total		1				3	3	2					
Attentat à la pudeur sans violence / menace	Victime < 16a	Acc.		1	3	4	3	2	5	2		2	2	
	Victime âge inconnu	Tent.							1					
		Acc.	1				2		1					
Sous-total		1	1	3	4	5	2	7	2		2	2		
Atteinte intégrité sexuelle sans mort (nvCPS)	Victime < 16a	Acc.										1	1	4
	Victime 16a - 18a	Acc.												1
	Victime majeure	Acc.												3
	Sous-total											1	1	8
Pornographie infantile	Détention	Acc.						1						
	Distribution	Acc.				1					1	2		
	Accès pornographie infantile via technologie	Acc.								1				
	Sous-total					1	1			1	1	2		
Incitation à la débauche	Victime mineure	Acc.		1						3		1		
	Sous-total			1						3		1		
Exploitation de la débauche d'autrui	Victime mineure	Acc.										1		
	Sous-total											1		
Outrage public aux bonnes mœurs	Actions (exhibitionnisme, etc.)	Acc.		1	1		2		1		1		1	
	Ecrits, images, objets	Acc.	1		1		1				1		1	
	Exhibitionnisme (nvCPS)	Acc.												1
	Sous-total		1	2		3		1		2		2	1	
Voyeurisme	Observation/enregistrement de nudité ou intimité	Acc.			1					1	1			
	Diffusion enregistrement nudité ou intimité	Acc.							2		3	3	1	
	Sous-total			1					2	1	4	3	1	
Diffusion contenu sex. but méchant/lucrat. (nvCPS)	Victime 16a - 18a	Acc.												1
	Victime majeure	Acc.												1
	Sous-total													2

Infr. contre les mœurs

		2000	2013	2014	2015	2016	2017	2018	2019	2020	2021	2022	2023
Grooming (contact par ICT avec mineur < 16 ans)	Acc.								1				
	Sous-total								1				
Grooming online - avec ICT (nvCPS)	Victime < 16a	Acc.										1	
	Sous-total											1	
Images d'abus sexuels de mineurs (nvCPS)	Production/diffusion images abus sexuels (nvCPS)	Acc.											2
	Sous-total												2
	Total	7	13	10	7	16	10	20	13	10	14	13	15

Infr. contre autres valeurs morales et sentiments

			2000	2013	2014	2015	2016	2017	2018	2019	2020	2021	2022	2023
Harcèlement	Harcèlement par téléphone (OLD)	Acc.	2											
		Acc.	3	19	27	18	14	21	29	30	20	17	34	34
	Sous-total	5	19	27	18	14	21	29	30	20	17	34	34	
Violation du secret professionnel		Acc.			2								1	
		Sous-total			2								1	
Atteinte à l'honneur	Calomnie et diffamation	Acc.	4	7	10	7	8	7	5	7	7	10	7	9
	Déclaration calomnieuse	Acc.					1			2	2			
	Imputation calomnieuse	Acc.	1		1						1	1		
	Divulgateion méchante	Acc.			1						1	1		2
	Injures (Délit)	Acc.	2	15	18	16	7	7	15	18	3	6	8	8
	Sous-total	7	22	29	24	15	15	20	27	14	18	15	19	
Vie privée	Intrusion de nuit	Acc.	1											
	Violation de domicile par un particulier	Acc.	6	3	2	4	2	1	3	2	5	4	2	2
	Violation du secret des lettres	Acc.			1									
	Sous-total	7	3	3	4	2	1	3	2	5	4	2	2	
Tapage nocturne		Acc.	3	1		1						5		
		Sous-total	3	1		1						5		
Abus faiblesses de personnes		Acc.			1		1			1	1			
		Sous-total			1		1			1	1			
Cyberlokkng (leurre de mineur par ICT)		Acc.								2				
		Sous-total								2				
Attirer ou utiliser mineur ou personne vulnérable		Acc.									1			
		Sous-total									1			
Occupation bien d'autrui (squatter)	Pénétrer / occuper / séjourner (bien non habité)	Acc.									1		1	
		Sous-total									1		1	
		Total	22	45	62	47	32	37	52	62	42	44	53	55

Infr. relative au statut juridique de l'enfant

			2000	2013	2014	2015	2016	2017	2018	2019	2020	2021	2022	2023
Non-représentation d'enfants	Par les parents	Acc.	3	10	10	1	3	4	1	2	9	1	2	3
	Par une personne qui en a la charge	Acc.		1					1		1			1
		Sous-total	3	11	10	1	3	4	2	2	10	1	2	4
		Total	3	11	10	1	3	4	2	2	10	1	2	4

Vol et extorsion

			2000	2013	2014	2015	2016	2017	2018	2019	2020	2021	2022	2023
Vol avec circ. aggr.	Avec violence	Acc.	6	2	3	1	1			1		2	2	
		Tent.				1	1					1		
	Sans violence	Acc.	41	55	58	61	25	46	38	50	25	17	23	32
		Tent.	21	19	28	14	11	11	8	30	11	9	19	16
Sous-total			68	76	89	77	38	57	46	81	36	29	44	48
Vol sans circ. aggr.	Avec violence	Acc.				1	1		1	3				
		Tent.								1				
	Sans violence, Vol à la tire	Acc.	2	3	4	3	4	1	2		2	2	4	1
		Acc.	1		1	1	2				2	1		2
	Sans violence, Vol d'usage	Acc.	4	4	6	2		1	2	3	1	1	1	2
		Acc.	99	73	78	79	58	58	53	65	48	46	53	57
Sans violence	Tent.	2		5	1	2	1	2	2	1		1	1	
Sous-total			108	80	94	87	67	61	60	74	54	50	59	63
Vol non spécifié		Acc.	8	1	3	1		1			1			
		Tent.	1											
	Sous-total	9	1	3	1		1			1				
Extorsion		Acc.		1		1		1			2			1
		Tent.	1	3				1			1	1		
	Sous-total	1	4		1		2			3	1			1
Fabrication de fausses clefs		Acc.						1						
		Sous-total						1						
Total			186	161	186	166	105	122	106	155	94	80	103	112

Fraude

		2000	2013	2014	2015	2016	2017	2018	2019	2020	2021	2022	2023
Blanchiment d'argent	Acc.				1				1	2	1		1
	Sous-total				1				1	2	1		1
Recel	Recel simple	Acc.	1					1					
	Recel qualifié	Acc.	1					1				1	
	Non spécifié	Acc.					1						
	Sous-total		2				1	2				1	
Grivèlerie	Carburant / lubrifiant	Acc.		3		3	4	2			1	1	
	Boissons et aliments	Acc.		1		1	1					1	
	Voiture de location	Acc.							1	1			
	Logements	Acc.				1							
	Sous-total	3		4		5	5	2	1	1	1	2	
Détournement et destruction frauduleuse	Cel frauduleux	Acc.		3	2		3		2				2
	D'argent, de papiers, etc.	Acc.	1										
	D'objets saisis	Acc.	1				1						
	D'héritage	Acc.				1							
	Non spécifié	Acc.	2								1	1	
	Sous-total	1	4	3	2	1	4		2		1	1	2
Escoquerie	Fraude par internet	Acc.	2	10	11	5	10	8	15	19	26	36	24
		Tent.	4	6	6	3	5	1	4	2	1	1	1
	Escoquerie sans internet	Acc.	4	5	5	2	3	8	5	4	4	5	6
		Tent.	3		2	1	3	2	4		2	1	3
	Non spécifié	Acc.	7										
	Tent.	1											
	Sous-total	8	13	21	24	11	21	19	28	25	33	43	34
Tromperie	Marchandises vendues / travail fourni	Acc.		1	2	1		1					
	Monnaies	Acc.	1	1									
	Sous-total	2	1	2	2	1		1					
Abus de confiance et infr. apparentées	Abus de confiance	Acc.	5	7	2	6	6	6	12	8	4	7	6
		Tent.					1						
	Abus des faiblesses	Acc.	1	3	2			1	2	1	2	1	
	Sous-total	6	8	9	2	6	7	7	14	9	6	8	6
Infr. liées à l'insolvabilité	Par le débiteur	Acc.	1										1
	Non spécifié	Acc.							1				
	Sous-total		1						1				1
Insolvabilité frauduleuse		Acc.	1										3
	Sous-total		1										3
Chèques sans provision		Acc.	3										
	Sous-total		3										
	Total	23	30	39	31	24	38	31	47	37	42	55	47

Dégradation de la propriété

			2000	2013	2014	2015	2016	2017	2018	2019	2020	2021	2022	2023
Incendie volontaire	Dans lieu habité (de jour)	Acc.				1			1			1		
	Dans lieu habité (de nuit)	Acc.						3						
	Dans un autre lieu (de jour)	Acc.							2	2	1	1		
	Dans un autre lieu (de nuit)	Acc.								2	1			
	Dans un autre lieu (moment indéterminé)	Tent.				1							1	
		Acc.												1
		Sous-total		2	1	2		3	3	4	2	3	1	1
Destruction par explosion volontaire	Dans un autre lieu (de nuit)	Acc.				1								
		Sous-total				1								
Incendie involontaire		Acc.	7	14	5	7	2	3	6	4	2	1	4	6
		Sous-total	7	14	5	7	2	3	6	4	2	1	4	6
Destruction, dénaturation, dégradation	Avec circ. aggr.	Acc.	4			3			1					
	Destruction de biens agricoles	Acc.	1			5		1		3	1			
		Acc.	9											1
	Non spécifié	Tent.	1											
		Sous-total	15			8		1	1	3	1			1
Vandalisme	Sur véhicules	Acc.	56	26	29	26	24	15	25	51	34	30	27	28
	Sur autres biens mobiliers	Acc.	24	10	5	10	15	4	10	6	11	9	12	10
	Graffitis	Acc.	2		5		1	1	1	1		2	3	3
	Autres détériorations sur biens immobiliers	Acc.	18	29	30	22	17	20	21	23	21	15	23	16
	Dégradation de clôture	Acc.	3	3	1	2	2	3		2	4	1	2	2
		Sous-total	103	68	70	60	59	43	57	83	70	57	67	59
		Total	125	84	76	78	61	50	67	94	75	61	72	67

Infr. contre la sécurité publique

		2000	2013	2014	2015	2016	2017	2018	2019	2020	2021	2022	2023	
Association de malfaiteurs	Acc.			3	1	1	1			1				
	Sous-total			3	1	1	1			1				
Evasion de prisonniers	Evasion simple	Acc.						1	1		1	2	1	
	Non-rentree de conge	Acc.							1					
	Non specifie	Acc.			1		1							
	Sous-total				1		2	2		1	2	1		
Menaces	Menace d'attentat	Acc.		1								2		
	Tent.									1				
	Verbales	Acc.	27	32	27	13	11	13	18	27	24	13	26	17
	Ecrites	Acc.	2	10	11	10	6	5	8	19	10	3	7	12
	Par gestes, emblèmes	Acc.	8	17	8	12	7	10	12	15	13	15	10	11
	Alerte à la bombe	Acc.					1				1		1	
Non specifié	Acc.	1												
	Sous-total	38	59	47	35	24	29	38	61	49	31	46	40	
	Total	38	59	50	37	25	30	40	63	50	32	48	41	

Infr. contre l'autorité publique

		2000	2013	2014	2015	2016	2017	2018	2019	2020	2021	2022	2023
Violence c/ personnes investies autorité publique	Acc.			2					1			1	1
	Sous-total			2					1			1	1
Rébellion	Rébellion armée	Acc.		2	1		3	1	1	2	1	2	
	Rébellion non armée	Acc.	2	3	6	1	2	3	7	4	4	8	7
	Non spécifié	Acc.		2	1	1	2	2	1		2	1	2
	Sous-total	2	5	9	3	4	8	9	5	8	10	11	9
Outrages	Acc.	2	6	16	7	4	9	8	8	15	8	10	9
	Sous-total	2	6	16	7	4	9	8	8	15	8	10	9
Autres infractions	Bris de scellés	Acc.	1										
	Sous-total		1										
	Total	4	12	27	10	8	17	17	14	23	18	22	19

Infr. contre la foi publique

			2000	2013	2014	2015	2016	2017	2018	2019	2020	2021	2022	2023
Faux en écritures	Faux en écritures	Acc.	5	3	1	4	1	10	1	1	1	2		1
	Usage de faux en écrit. et écrit. falsifiées	Acc.		2		3	1	4	3			2	1	1
		Sous-total	5	5	1	7	2	14	4	1	1	4	1	2
Usurpation	Immixtion dans fonctions publiques	Acc.	2		1					1				
	De fonctions	Acc.			1	1					1	1		
	De nom	Acc.		6	10	4	1	7	2	8	6	6	7	11
	Sous-total	2	6	12	5	1	7	2	9	7	7	7	7	11
Contrefaçon / falsification	Contrefaçon	Acc.			1			1	1					1
	Falsification	Acc.						1	1		1			
	Non spécifié	Acc.							1					
	Sous-total			1			2	3		1			1	
Fausses monnaies	Emission	Acc.	5											
	Autres	Acc.			1		1					1		
		Sous-total	5		1		1					1		
Faux en justice	Faux témoignage	Acc.			1									
	Fausse déclarations	Acc.				1	2		4	2	1	1	1	
	Subornation de témoins	Acc.			1									
	Sous-total			2	1	2		4	2	1	1	1		
		Total	12	11	17	13	6	23	13	12	10	13	10	13



Bertrix

Infraction Code pénal

Infr. contre la famille

		2000	2013	2014	2015	2016	2017	2018	2019	2020	2021	2022	2023
Abandon de famille	Acc.	1		2		2	1	1				1	
	Sous-total	1		2		2	1	1				1	
Refus du droit aux relations personnelles	Acc.	14	14	11	8	12	21	5	11	6	10	7	14
	Sous-total	14	14	11	8	12	21	5	11	6	10	7	14
Non-acquittement pension alimentaire	Acc.	14	1	4	3	3	8	1	2	1	1	2	2
	Sous-total	14	1	4	3	3	8	1	2	1	1	2	2
Non spécifié	Acc.			1									
	Sous-total			1									
	Total	29	15	18	11	17	30	7	13	7	11	10	16

Criminalité informatique

		2000	2013	2014	2015	2016	2017	2018	2019	2020	2021	2022	2023
Hacking	Acc.					1				1		2	3
	Sous-total					1				1		2	3
Faux en informatique	Acc.						1		1				
	Sous-total						1		1				
Fraude informatique	Acc.		13	1	4	7	16	6	17	20	22	39	60
	Tent.			2			2		4		1	1	1
	Sous-total		13	3	4	7	18	6	21	20	23	40	61
Sabotage	Acc.		1	1		2	1						
	Sous-total		1	1		2	1						
	Total		14	4	4	10	20	6	22	21	23	42	64



Exercice illégal de l'autorité publique

		2000	2013	2014	2015	2016	2017	2018	2019	2020	2021	2022	2023
Violation de domicile par fonctionnaire public	Acc.								1				
	Sous-total								1				
Prise d'intérêt	Acc.		1								1		
	Sous-total		1								1		
Abus de l'autorité	Acc.			1		1				1	2	1	
	Sous-total			1		1				1	2	1	
	Total		1	1		1			1	1	3	1	

Traite des êtres humains

		2000	2013	2014	2015	2016	2017	2018	2019	2020	2021	2022	2023
Exploitation économique	Acc.			1									
	Sous-total			1									
	Total			1									

Autres infractions Code pénal

		2000	2013	2014	2015	2016	2017	2018	2019	2020	2021	2022	2023
	Acc.			1						1			
	Sous-total			1						1			
	Total			1						1			



Contravention Code pénal

		2000	2013	2014	2015	2016	2017	2018	2019	2020	2021	2022	2023
Injures (Contravention)	Acc.	3											
	Sous-total	3											
Divagation d'animaux	Acc.	1											
	Sous-total	1											
Dissimulation visage dans lieu public	Acc.		1										
	Sous-total		1										
Autres contraventions CP	Acc.	11					1		1		1		
	Sous-total	11					1		1		1		
	Total	15	1				1		1		1		

STATISTIQUES POLICIERES DE CRIMINALITE

LIEU DE PERPETRATION: COMMUNE

Bertrix

***ANNEXE II: DETAIL PAR CATEGORIE DE DELIT
LOIS SPECIALES***



Bertrix

Infraction Lois spéciales

Drogues

			2000	2013	2014	2015	2016	2017	2018	2019	2020	2021	2022	2023
Détention	Acc.		9	36	23	12	18	31	66	67	59	43	36	21
	Sous-total		9	36	23	12	18	31	66	67	59	43	36	21
Usage	Usage individuel	Acc.	4											
	Faciliter l'usage	Acc.			2	4			5		2			
	Désordre, scandale ou danger dans un espace public	Acc.						1						
	Sous-total		4		2	4		1	5		2			
Importation et exportation	Acc.			3	5		1	1	3	2	1	5		1
	Sous-total			3	5		1	1	3	2	1	5		1
Fabrication	Acc.		1	1	3	1		5	2	1	5		3	4
	Sous-total		1	1	3	1		5	2	1	5		3	4
Commerce	Acc.			2	4	10	8	11	16	4	20	21	5	7
	Sous-total			2	4	10	8	11	16	4	20	21	5	7
Autres	Acc.			1	1	3		2	6	2	2		1	1
	Sous-total			1	1	3		2	6	2	2		1	1
	Total		14	43	38	30	27	51	98	76	89	69	45	34

Législation sur les étrangers

			2000	2013	2014	2015	2016	2017	2018	2019	2020	2021	2022	2023
Transmigration illégale	Mariages simulés/blancs sans récompense/contrainte	Acc.				1				2				
	Accès au territoire	Acc.	1			1		1		1				
	Séjour	Acc.			2	13	5	3	1	3	7	4	8	3
	Pas de port de documents d'identité ou de voyage	Acc.						2						
	Inscription au registre des étrangers	Acc.			1									
	Sous-total		1		3	15	5	6	1	6	7	4	8	3
Aide au séjour illégal	Acc.							2						
	Sous-total							2						
	Total		1		3	15	5	8	1	6	7	4	8	3



Environnement

			2000	2013	2014	2015	2016	2017	2018	2019	2020	2021	2022	2023
Déchets	Déchets par particulier	Acc.		2	3	2	2	1	2	1	3	1		
	Déchets par personne indéterminée	Acc.	7											
	Non spécifié	Acc.	1											
		Sous-total	8	2	3	2	2	1	2	1	3	1		
Autres que déchets	Urbanisme	Acc.			1	1								
	Bruit	Acc.			1									
	Pollution de l'eau	Acc.	2			1								
	Pollution de l'air	Acc.		1										1
	Autres nuisances en matière d'environnement	Acc.									1			
	Sous-total	2	1	2	2						1			1
Biodiversité / Faune et flore	Bien-être animal	Acc.	13	3	1			2	2		1	4	2	1
	Protection de la nature	Acc.	3	1				1					1	
	Permis / autorisation animaux	Acc.									1			
	Destruction d'animaux	Acc.		1	3		2			1	2	2		5
	Sous-total	16	5	4		2	3	2	1	4	6	3	6	
	Total	26	8	9	4	4	4	4	4	2	8	7	3	7



Armes et explosifs

			2000	2013	2014	2015	2016	2017	2018	2019	2020	2021	2022	2023
Détention illégale	Arme à feu	Acc.		7	7	5	2	6		4	4	6	6	2
	Arme blanche ou non à feu	Acc.		4	2	2	4	2	6	5	7	9	5	7
	Munition	Acc.		1				1		2	3	1	2	
	Non spécifié	Acc.	2											
		Sous-total	2	12	9	7	6	9	6	11	14	16	13	9
Port / transport illégal	Arme à feu	Acc.				1						2		
	Arme blanche ou non à feu	Acc.		3	5	1	1	1	2	1	2	6	2	5
	Pièces/accessoires	Acc.						1						
	Non spécifié	Acc.	3											
		Sous-total	3	3	5	2	1	2	2	1	2	8	2	5
Commerce illégal	Arme à feu	Acc.			1	1								
		Sous-total			1	1								
Explosifs		Acc.										1		
		Sous-total										1		
Autre	Numéro de série	Acc.				1								
	Mesures de sécurité	Acc.						1						
		Sous-total				1		1						
		Total	5	15	15	11	7	12	8	12	16	25	15	14

Protection de la personne

			2000	2013	2014	2015	2016	2017	2018	2019	2020	2021	2022	2023
Discrimination	Racisme et xénophobie	Acc.				2	1			3	3	2		1
	Fondée sur le sexe (sexisme)	Acc.									1			
	Autre discrimination	Acc.											1	
		Sous-total				2	1			3	4	2	1	1
Protection de la vie privée		Acc.			4	1	1	1	1					
		Sous-total			4	1	1	1	1					
Droit à l'image		Acc.					1	2			1		1	1
		Sous-total					1	2			1		1	1
Protection des données personnelles		Acc.												2
		Sous-total												2
Autres		Acc.							1					
		Sous-total							1					
		Total			4	3	3	3	2	3	5	2	2	4





Bertrix

Infraction Lois spéciales

Hormones et dopage

		2000	2013	2014	2015	2016	2017	2018	2019	2020	2021	2022	2023
Fabrication et distribution	Acc.						1						
	Sous-total:						1						
	Total:						1						

Loi du football

		2000	2013	2014	2015	2016	2017	2018	2019	2020	2021	2022	2023
Vente irrégulière de tickets	Acc.		1										
	Sous-total:		1										
	Total:		1										

Sécurité privée

		2000	2013	2014	2015	2016	2017	2018	2019	2020	2021	2022	2023
Entreprises de gardiennage / de sécurité	Acc.	1											
	Sous-total:	1											
Milices privées	Acc.	1											
	Sous-total:	1											
	Total:	2											

Protection de la jeunesse

		2000	2013	2014	2015	2016	2017	2018	2019	2020	2021	2022	2023
Législation sur l'obligation scolaire	Acc.	1	1	2	1	1	2					1	1
	Sous-total:	1	1	2	1	1	2					1	1
Législation sur la protection de la jeunesse	Acc.	1	6	13	7	4	11	12	17	15	13	12	22
	Sous-total:	1	6	13	7	4	11	12	17	15	13	12	22
	Total:	2	7	15	8	5	13	12	17	15	13	13	23



Code pénal social

		2000	2013	2014	2015	2016	2017	2018	2019	2020	2021	2022	2023
Harcèlement au travail	Acc.		1	1				2	1		2	1	1
	Sous-total:		1	1				2	1		2	1	1
Travail illégal	Acc.	5	1										
	Sous-total:	5	1										
Fraude sociale aux cotisations (travail au noir)	Acc.		1				1				2		1
	Sous-total:		1				1				2		1
Infr. contre foi publique en droit pénal social	Acc.						1						
	Sous-total:						1						
Escroquerie en droit pénal social	Acc.				3	9	4		1		1		
	Sous-total:				3	9	4		1		1		
Autres	Acc.			1	1								
	Sous-total:			1	1								
	Total:	5	3	2	4	9	6	2	2		5	1	2

Ivresse et alcool

		2000	2013	2014	2015	2016	2017	2018	2019	2020	2021	2022	2023
Ivresse publique	Acc.	3	6	9	10	4	7	8	12	19	17	14	14
	Sous-total:	3	6	9	10	4	7	8	12	19	17	14	14
Heure de fermeture d'établiss. hôteliers	Acc.	1											
	Sous-total:	1											
	Total:	4	6	9	10	4	7	8	12	19	17	14	14

Registre de population

		2000	2013	2014	2015	2016	2017	2018	2019	2020	2021	2022	2023
	Acc.	2	14	7	16	15	8	7	11	15	25	23	15
	Sous-total:	2	14	7	16	15	8	7	11	15	25	23	15
	Total:	2	14	7	16	15	8	7	11	15	25	23	15



Carte d'identité

		2000	2013	2014	2015	2016	2017	2018	2019	2020	2021	2022	2023
Pas en possession	Acc.								2				1
	Sous-total:								2				1
Refus de présentation	Acc.			1									
	Sous-total:			1									
Autres	Acc.				2	2							
	Sous-total:				2	2							
	Total:			1	2	2			2				1

Santé publique

		2000	2013	2014	2015	2016	2017	2018	2019	2020	2021	2022	2023
Législation médicaments	Acc.						1						
	Sous-total:						1						
Denrées alimentaires	Acc.			1									
	Sous-total:			1									
Exercice de la médecine vétérinaire	Acc.						1						
	Sous-total:						1						
Refus ou négligence respect mesures	Acc.									96	62		
	Sous-total:									96	62		
	Total:			1			2			96	62		



Travail

		2000	2013	2014	2015	2016	2017	2018	2019	2020	2021	2022	2023
Règlement général protection du travail	Acc.									2			
	Sous-total:									2			
Commerce ambulant	Acc.	1	1			1							
	Sous-total:	1	1			1							
Fraude sociale aux cotisations (travail au noir)	Acc.			1					1	1			
	Sous-total:			1					1	1			
Travailleurs étrangers	Acc.		1			1							
	Sous-total:		1			1							
Autres	Acc.	1	1										1
	Sous-total:	1	1										1
	Total:	2	3	1		2			1	3			1

Protection des revenus publics

		2000	2013	2014	2015	2016	2017	2018	2019	2020	2021	2022	2023
Douane et accises	Acc.											1	
	Sous-total:											1	
Fraude autres revenus publics	Acc.	2											
	Sous-total:	2											
Non spécifié	Acc.										1		
	Sous-total:										1		
	Total:	2									1	1	

Législation économique

		2000	2013	2014	2015	2016	2017	2018	2019	2020	2021	2022	2023
Sociétés	Acc.		1										
	Sous-total:		1										
Délit d'initié	Acc.			1									
	Sous-total:			1									
	Total:		1	1									



Pratiques commerciales

		2000	2013	2014	2015	2016	2017	2018	2019	2020	2021	2022	2023
Autres	Acc.	1											
	Sous-total:	1											
	Total:	1											

Code pénal militaire et milice

		2000	2013	2014	2015	2016	2017	2018	2019	2020	2021	2022	2023
Code pénal militaire	Acc.												1
	Sous-total:												1
	Total:												1

Autres lois spéciales

		2000	2013	2014	2015	2016	2017	2018	2019	2020	2021	2022	2023
Transport	Acc.	1		2								1	
	Sous-total:	1		2								1	
Loteries et jeux de hasard	Acc.	1							1				
	Sous-total:	1							1				
Infr. dans le secteur audiovisuel	Acc.			1									
	Sous-total:			1									
Infractions Loi police chemins de fer	Acc.			1	2	4	4	3	2				
	Sous-total:			1	2	4	4	3	2				
Autres	Acc.	20	2		1								
	Sous-total:	20	2		1								
	Total:	22	2	4	3	4	4	3	3			1	

STATISTIQUES POLICIERES DE CRIMINALITE

LIEU DE PERPETRATION: COMMUNE

Bertrix

***ANNEXE III: DETAIL
FIGURES CRIMINELLES / PHENOMENES***



Bertrix

FC Vol moyen de transport

		2000	2013	2014	2015	2016	2017	2018	2019	2020	2021	2022	2023
Vol de voiture	Acc.	14	8	5	3	2	3	3	2	2	1	4	3
	Tent.	6		3	1					1			
	Total	20	8	8	4	2	3	3	2	3	1	4	3
Vol de moto	Acc.		1								1		1
	Total		1								1		1
Carjacking	Acc.	1										1	
	Total	1										1	
Vol dans les garages	Acc.		1	2									
	Total		1	2									
Vol de vélomoteur	Acc.	6	4	2	1		1	2	1				
	Tent.		1										
	Total	6	5	2	1		1	2	1				
Vol de vélo	Acc.	8	3	3	4	1	3	3	2	1	2	2	3
	Total	8	3	3	4	1	3	3	2	1	2	2	3



FC Cambriolage

		2000	2013	2014	2015	2016	2017	2018	2019	2020	2021	2022	2023
Cambriolage dans habitation	Acc.	7	12	30	19	10	20	13	18	15	7	15	14
	Tent.	2	10	13	9	7	6	5	11	8	4	16	12
	Total	9	22	43	28	17	26	18	29	23	11	31	26
Cambriolage ds entreprise ou commerce	Acc.	6	3	5	10	3	8	3	4	3	1	1	3
	Tent.	3	4	5	2	2	2	1	3		4		1
	Total	9	7	10	12	5	10	4	7	3	5	1	4
Cambriolage ds service public ou bâtiment administ	Acc.	6	5	4	16	6	8	8	13	1	3	1	2
	Tent.		2	4		1	1		9	1			1
	Total	6	7	8	16	7	9	8	22	2	3	1	3
Cambriolage dans bâtiment (total)	Acc.	19	20	39	45	19	36	24	35	19	11	17	19
	Tent.	5	16	22	11	10	9	6	23	9	7	16	14
	Total	24	36	61	56	29	45	30	58	28	18	33	33

FC Vol autre

		2000	2013	2014	2015	2016	2017	2018	2019	2020	2021	2022	2023
Vol à main armée	Acc.	3	1								1		
	Tent.				1	1					1		
	Total	3	1		1	1					2		
Vol avec violence sans arme	Acc.	3	2	3	3	2	1	1	4	2	1	2	1
	Tent.	1	3				1		1	1	1		
	Total	4	5	3	3	2	2	1	5	3	2	2	1
Vol dans ou sur un véhicule	Acc.	34	14	16	15	6	7	12	15	7	9	10	6
	Tent.	6		2	1		1	1	1	1			
	Total	40	14	18	16	6	8	13	16	8	9	10	6
Vol d'armes et explosifs	Acc.	1	4	1	2		1	2		1			1
	Tent.												
	Total	1	4	1	2		1	2		1			1
Vol à l'arraché	Acc.	1							1				
	Tent.												
	Total	1							1				



FC Vol autre

		2000	2013	2014	2015	2016	2017	2018	2019	2020	2021	2022	2023
Vol à la tire	Acc.	2	3	4	3	4	1	2		2	2	4	1
	Total	2	3	4	3	4	1	2		2	2	4	1
Vol à l'étalage	Acc.	6	1	3	3	2	1	1	4	2	11	5	13
	Tent.								1				
	Total	6	1	3	3	2	1	1	5	2	11	5	13
Vol par ruse	Acc.	3	2		1			1					
	Total	3	2		1			1					
Vol de métaux	Acc.	4	7	3	5		4	1				2	2
	Total	4	7	3	5		4	1				2	2
Vol sur les chantiers	Acc.	2	1	1	1	1	3	2	1				
	Tent.		1	1									
	Total	2	2	2	1	1	3	2	1				
Home-invasion	Acc.										1		
	Total										1		
Vol d'animaux	Acc.	1			3	1	1	2		2		2	
	Total	1			3	1	1	2		2		2	
Vol de cargaison	Acc.											1	
	Total											1	

Criminalité ICT

		2000	2013	2014	2015	2016	2017	2018	2019	2020	2021	2022	2023
Fraude de cartes de paiements	Acc.		10	1	1	2	4	1	3	1	2	3	4
	Total		10	1	1	2	4	1	3	1	2	3	4
Phishing	Acc.											1	
	Total											1	



FC Autre

		2000	2013	2014	2015	2016	2017	2018	2019	2020	2021	2022	2023
Violence contre les métiers d'intérêt général	Acc.		2	5	2	1	1	1	1		1	4	4
	Total		2	5	2	1	1	1	1		1	4	4
Viol collectif	Acc.			1									
	Total			1									
Graffiti	Acc.	2		5		1	1	1	1		2	3	3
	Total	2		5		1	1	1	1		2	3	3
Dégradation de voiture	Acc.	31	19	27	27	20	14	24	44	30	29	25	25
	Tent.				1								
	Total	31	19	27	28	20	14	24	44	30	29	25	25
Rixe au couteau	Acc.							1		1	1	2	
	Tent.			1				1		1	1		
	Total			1				2		2	2	2	



PH Violence intrafamiliale (VIF)

		2000	2013	2014	2015	2016	2017	2018	2019	2020	2021	2022	2023
VIF: physique, dans le couple	Acc.	8	8	21	12	4	10	12	18	21	20	19	11
	Tent.								1			1	
	Total	8	8	21	12	4	10	12	19	21	20	20	11
VIF: physique, envers des descendants	Acc.	1	2	3	1		4	3	4	3	3	5	2
	Total	1	2	3	1		4	3	4	3	3	5	2
VIF: physique, envers d'autres membres	Acc.	13	4	2	3	2	2	4	3	10	4	5	5
	Total	13	4	2	3	2	2	4	3	10	4	5	5
VIF: sexuelle, dans le couple	Acc.										1		
	Total										1		
VIF: sexuelle, envers des descendants	Acc.		3	1	3	1	2	1					
	Total		3	1	3	1	2	1					
VIF: psychique, dans le couple	Acc.	17	26	28	13	17	27	11	20	22	15	11	19
	Total	17	26	28	13	17	27	11	20	22	15	11	19
VIF: psychique, envers des descendants	Acc.			1			1		1	1	4	4	1
	Total			1			1		1	1	4	4	1
VIF: psychique, envers d'autres membres	Acc.		1	1		1	1	2	2	3	1	2	3
	Total		1	1		1	1	2	2	3	1	2	3
VIF: économique, dans le couple	Acc.		1	1	2	2	2	4	2	4	6	4	6
	Total		1	1	2	2	2	4	2	4	6	4	6
VIF: économique, envers des descendants	Acc.							1				1	
	Total							1				1	
VIF: économique, envers d'autres membres	Acc.	15	1	8	4	6	9	4	2	3	3	5	4
	Total	15	1	8	4	6	9	4	2	3	3	5	4



PH Hormones et dopage

		2000	2013	2014	2015	2016	2017	2018	2019	2020	2021	2022	2023
Dopage humain	Tent.						1						
	Total						1						
Engraissement illégal	Acc.						1						
	Total						1						

PH Drogues

		2000	2013	2014	2015	2016	2017	2018	2019	2020	2021	2022	2023
Vente de cocaïne	Acc.			1		2		2	2	1	1	1	3
	Total			1		2		2	2	1	1	1	3
Production de drogues synthétiques	Acc.											1	
	Total											1	
Import-export de drogues synthétiques	Acc.			1									
	Total			1									
Vente de drogues synthétiques	Acc.							1		3			
	Total							1		3			
Production de cannabis (culture)	Acc.	1		3			3	1	1	3			1
	Total	1		3			3	1	1	3			1
Vente-traffic d'héroïne	Acc.							1				1	
	Total							1				1	

PH Trafic d'armes

		2000	2013	2014	2015	2016	2017	2018	2019	2020	2021	2022	2023
Commerce et production d'arme à feu et mun.	Acc.			1	2								
	Total			1	2								



PH Traite des êtres humains

		2000	2013	2014	2015	2016	2017	2018	2019	2020	2021	2022	2023
TEH - exploitation économique	Acc.			1									
	Total			1									
TEH - exploitation sexuelle	Acc.										1		
	Total										1		

PH Violence dans l'espace public

		2000	2013	2014	2015	2016	2017	2018	2019	2020	2021	2022	2023
Violence physique (transport public)	Acc.		1	2	1	1		1	4		1	1	3
	Total		1	2	1	1		1	4		1	1	3
Violence physique (voie publique)	Acc.	24	22	25	25	16	21	20	28	27	23	30	22
	Tent.						1	3		1			1
	Total	24	22	25	25	16	22	23	28	28	23	30	23
Violence physique (autre endroit public)	Acc.			2	2	2	2	3	2	3	3	3	3
	Total			2	2	2	2	3	2	3	3	3	3
Violence physique (endroit accessible au public)	Acc.	12	10	4	11	5	3	9	11	3	7	10	13
	Tent.			1									
	Total	12	10	5	11	5	3	9	11	3	7	10	13
Violence sexuelle (transport public)	Acc.											1	1
	Total											1	1
Violence sexuelle (voie publique)	Acc.	2	2	2		1	1	6	1	1		2	
	Tent.							1					
	Total	2	2	2		1	1	7	1	1		2	
Violence sexuelle (autre endroit public)	Acc.	1	1	1		1		1	1		1		
	Total	1	1	1		1		1	1		1		
Violence sexuelle (endroit accessible au public)	Acc.	3	1			5	3	5	1	3	1	1	5
	Total	3	1			5	3	5	1	3	1	1	5
Violence psychique (transport public)	Acc.		2	2		1			2			1	2
	Total		2	2		1			2			1	2



PH Violence dans l'espace public

		2000	2013	2014	2015	2016	2017	2018	2019	2020	2021	2022	2023
Violence psychique (voie publique)	Acc.	18	22	32	22	22	27	35	23	24	22	29	27
	Total	18	22	32	22	22	27	35	23	24	22	29	27
Violence psychique (autre endroit public)	Acc.	1	3	6	1	5	2	2	4	11	1	7	4
	Total	1	3	6	1	5	2	2	4	11	1	7	4
Violence psychique (endroit accessible au public)	Acc.	10	12	10	10	2	4	7	14	9	8	6	12
	Total	10	12	10	10	2	4	7	14	9	8	6	12
Vol à main armée (voie publique)	Acc.		1										
	Tent.				1								
	Total		1		1								
Vol à main armée (endroit accessible au public)	Acc.	3											
	Tent.					1					1		
	Total	3				1					1		
Vol avec violence sans arme (voie publique)	Acc.	1	1	3	1	1	1	1	1	1	1	1	
	Tent.		1						1				
	Total	1	2	3	1	1	1	1	2	1	1	1	
Vol avec violence sans arme (endr. acces. au pub.)	Acc.		1			1			1			1	
	Tent.						1						
	Total		1			1	1		1			1	

PH Autre

		2000	2013	2014	2015	2016	2017	2018	2019	2020	2021	2022	2023
Terrorisme, extrémisme et radicalisme	Acc.				1								
	Total				1								
Cyberharcèlement	Acc.	2		1		1			2	2	1		1
	Total	2		1		1			2	2	1		1
Fraude à l'identité	Acc.	1	6	11	5	1	7	2	8	7	6	7	11
	Total	1	6	11	5	1	7	2	8	7	6	7	11



STATISTIQUES POLICIERES DE CRIMINALITE

LIEU DE PERPETRATION: COMMUNE

Bertrix

***ANNEXE IV: FAITS ENREGISTRES
NON CRIMINELS***



Bertrix

Faits non criminels

Maladies / Décès / Disparition

	2000	2013	2014	2015	2016	2017	2018	2019	2020	2021	2022	2023
Suicide	6	8	8	4	8	11	11	8	5	4	7	5
Personne malade	10	14	3	5	3	5	5	4	3	8	7	9
Décès suspect									1	1	1	
Décès naturel		1	1		1	2	1	1			2	1
Disparition (personne disparue)	11	17	11	11	12	15	13	24	13	10	15	9
Accident (sauf roulage)	6	4	3	3	4	2	2	3	1		2	5
Sécurité des travailleurs (accident du travail)												1
Non spécifié									1			
Autres	2			1								
Total	35	44	26	24	28	35	32	40	24	23	34	30

Appels

	2000	2013	2014	2015	2016	2017	2018	2019	2020	2021	2022	2023
Appels	4	1	1	1	1							
Total	4	1	1	1	1							

Problèmes sociaux

	2000	2013	2014	2015	2016	2017	2018	2019	2020	2021	2022	2023
Différends familiaux	23	34	34	18	15	14	17	24	24	33	48	49
Différend (pas de coups)	9	22	19	5	8	3	9	18	23	18	18	16
Affaire civile	5	6	12	3		1		1		1	2	1
Protection de la jeunesse	15	17	16	13	10	7	8	7	1	3	2	9
Autres	3		2			1	2			1	1	1
Total	55	79	83	39	33	26	36	50	48	56	71	76



Catastrophes

	2000	2013	2014	2015	2016	2017	2018	2019	2020	2021	2022	2023
Catastrophe naturelle		2										
Dégâts tempête		1										
Total		3										

Ordre public

	2000	2013	2014	2015	2016	2017	2018	2019	2020	2021	2022	2023
Troubles	2	9	3	5	1	4	7	8	16	20	13	9
Autres	1		1	1								
Total	3	9	4	6	1	4	7	8	16	20	13	9

Agissements suspects

	2000	2013	2014	2015	2016	2017	2018	2019	2020	2021	2022	2023
	6	15	10	16	8	6	5	6	6	5	4	3
Total	6	15	10	16	8	6	5	6	6	5	4	3

Objets trouvés

	2000	2013	2014	2015	2016	2017	2018	2019	2020	2021	2022	2023
	2		1	1	1	1					1	
Total	2		1	1	1	1					1	

Objets perdus

	2000	2013	2014	2015	2016	2017	2018	2019	2020	2021	2022	2023
	15	198	182	227	215	232	211	207	191	211	203	194
Total	15	198	182	227	215	232	211	207	191	211	203	194



Autres non-infractions

	2000	2013	2014	2015	2016	2017	2018	2019	2020	2021	2022	2023
Ordonnance de capture			2									
Non-respect des conditions	1	4	7	5		3	7	21	41	32	38	23
Procès-verbal d'information	18	38	42	23	17	34	18	32	33	29	18	19
Notification		3	8	15	20	9	15	9	10	23	26	21
Demande signalement surveillance électronique											7	8
Fonction de contrôle armes									1	7	8	17
Autres non infractions	3											
Total	22	45	59	43	37	46	40	62	85	91	97	88