

STATISTIQUES POLICIERES DE CRIMINALITE

LIEU DE PERPETRATION: COMMUNE

Welkenraedt

2000 - 2023

Police fédérale - DGRIDRIIBIPOL

STATISTIQUES POLICIERES DE CRIMINALITE

LIEU DE PERPETRATION: COMMUNE

Welkenraedt

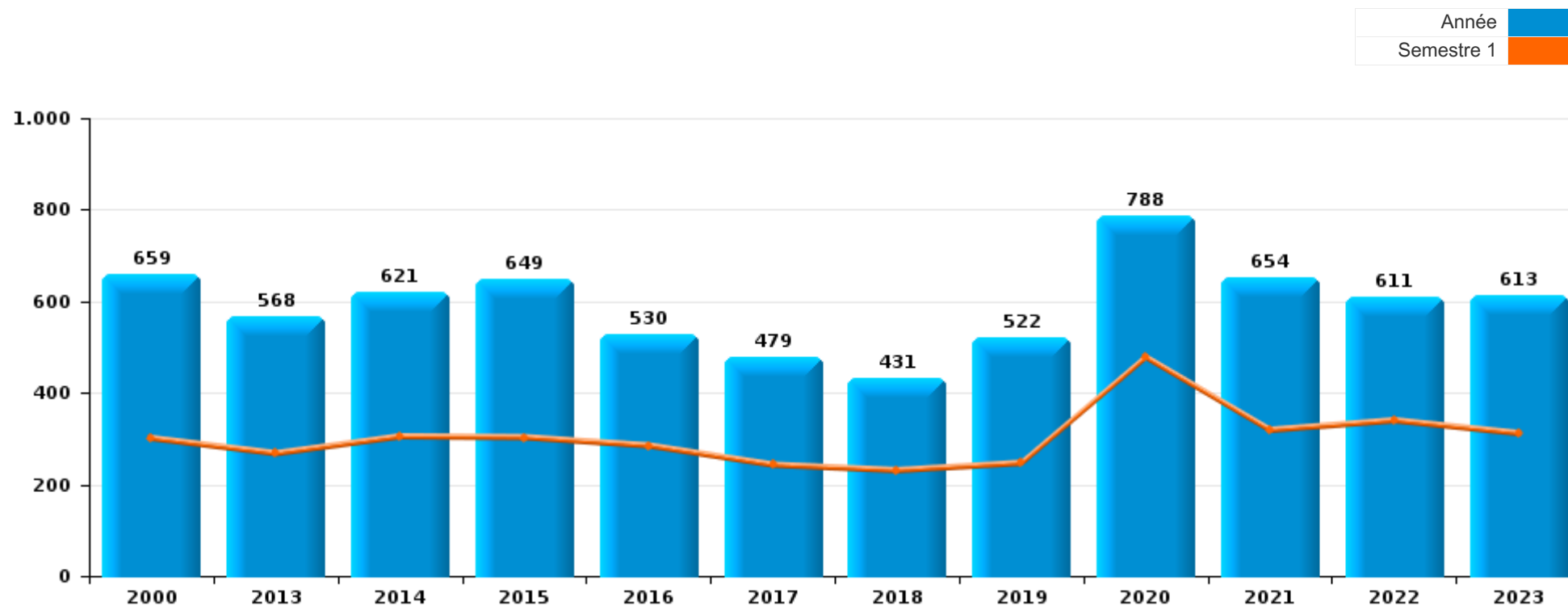
PARTIE I : INFRACTIONS JUDICIAIRES

CRIMINALITE ENREGISTREE COMMISE AU NIVEAU DE LA COMMUNE



Welkenraedt

	2000	2013	2014	2015	2016	2017	2018	2019	2020	2021	2022	2023
Nombre total des délits	659	568	621	649	530	479	431	522	788	654	611	613





Welkenraedt

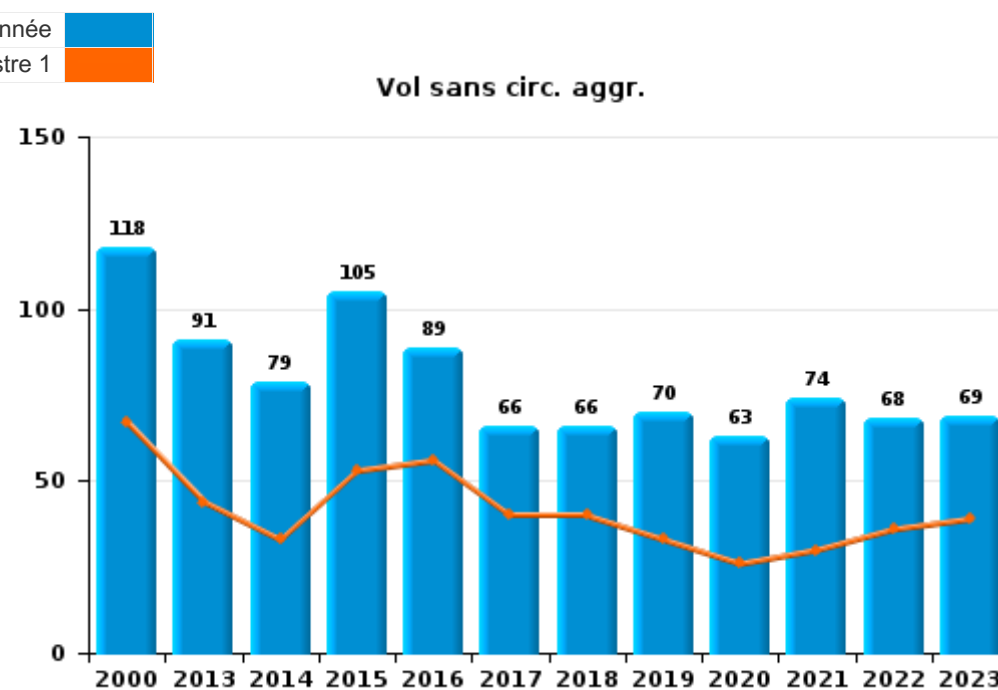
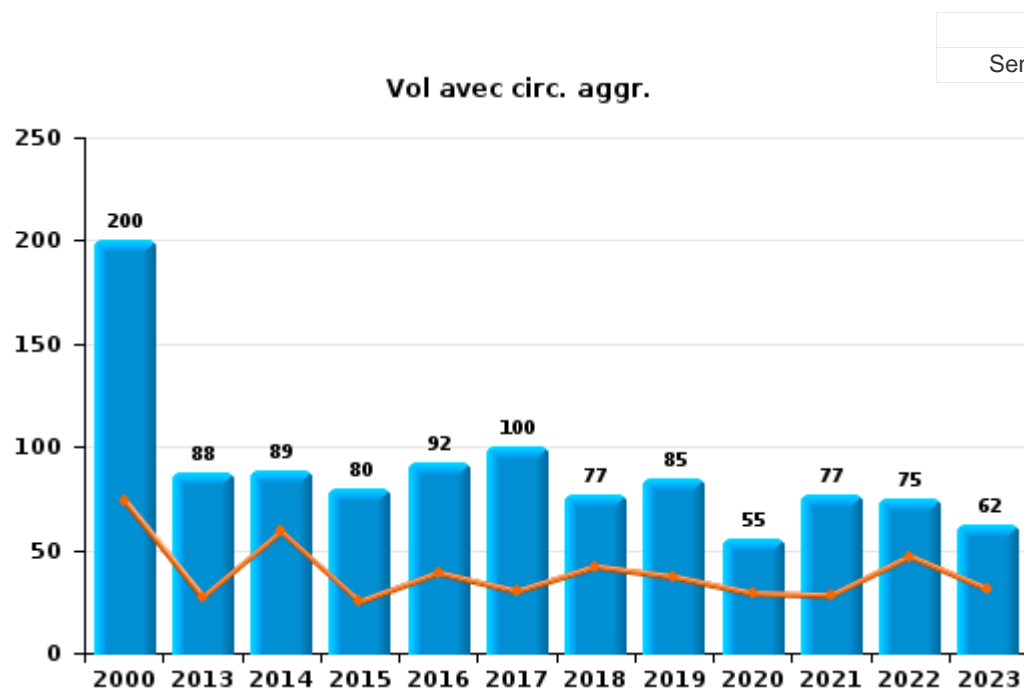
	2000	2013	2014	2015	2016	2017	2018	2019	2020	2021	2022	2023
Vol et extorsion	384	181	169	188	183	168	143	157	121	155	146	135
Infr. contre l'intégrité physique	54	64	61	72	48	69	72	70	70	101	101	91
Dégradation de la propriété	87	52	74	100	57	46	41	46	47	59	45	41
Fraude	21	38	36	26	24	33	31	28	45	48	35	45
Infr. contre autres valeurs morales et sentiments	8	40	33	31	25	27	22	24	25	33	60	51
Santé publique				1			2		291	61	1	
Infr. contre la sécurité publique	18	37	36	32	29	16	18	33	28	34	42	32
Drogues	25	43	26	19	26	12	9	21	18	18	17	22
Législation sur les étrangers	2	11	22	37	10	13	21	18	34	15	24	27
Criminalité informatique		2	7	4	17	4	7	10	11	15	44	50
Infr. contre la famille	12	8	15	23	15	11	3	12	11	13	8	17
Infr. contre l'autorité publique	1	10	27	18	16	4	13	9	8	9	17	7
Environnement	1	25	26	19	15	9	6	4	10	8	5	7
Infr. contre les moeurs	9	10	5	14	9	7	4	15	13	13	12	14
Infr. contre la foi publique	11	13	11	19	12	14	3	8	4	11	8	9
Armes et explosifs	6	5	17	11	6	16	7	13	12	10	8	9
Ivresse et alcool	1	5	8	10	14	6	12	11	9	14	5	12
Infr. relative au statut juridique de l'enfant		8	14	12	6	4	7	15	9	4	2	17
Protection de la jeunesse	3	3	9	3	3	5	1	5	9	12	13	14
Protection de la personne	6	2	3	3	1	2	2	4	2	5	6	2
Code pénal social		5	7		2	5	1	4	2	3	2	4
Registre de population		4	8	2	6	2			1	4	2	
Autres lois spéciales	1		2		1	4		8	2	4	4	2
Infr. contre la liberté individuelle				2	1		2	1	1	1	1	1
Contravention Code pénal	8							1				
Pratiques commerciales					4	1		1				3
Carte d'identité				1				2	2	1	1	
Travail				1			2		3		1	
Exercice illégal de l'autorité publique							2			2	1	
Autres infractions Code pénal		1				1						1
Infr. contre la Sécurité de l'Etat			3									
Sécurité privée	1		1									
Traite des êtres humains				1				1				
Code pénal militaire et milice			1									
Législation économique		1										
Marchand de sommeil								1				
Protection des revenus publics										1		
Sous-total	659	568	621	649	530	479	431	522	788	654	611	613
Contravention règlement policier local			1	1	1	2	1	2	1	21	74	62
Sous-total			1	1	1	2	1	2	1	21	74	62
Total	659	568	622	650	531	481	432	524	789	675	685	675



I.1. Catégorie des infractions : Vol et extorsion (top 5 des infractions au niveau national 2023)

Welkenraedt

	2000	2013	2014	2015	2016	2017	2018	2019	2020	2021	2022	2023
Vol avec circ. agr.	200	88	89	80	92	100	77	85	55	77	75	62
Vol sans circ. agr.	118	91	79	105	89	66	66	70	63	74	68	69
Vol non spécifié	66				1	1		1	1		1	
Extorsion		2	1	3	1	1		1	2	4	2	4
Total	384	181	169	188	183	168	143	157	121	155	146	135

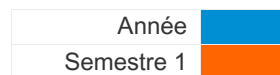




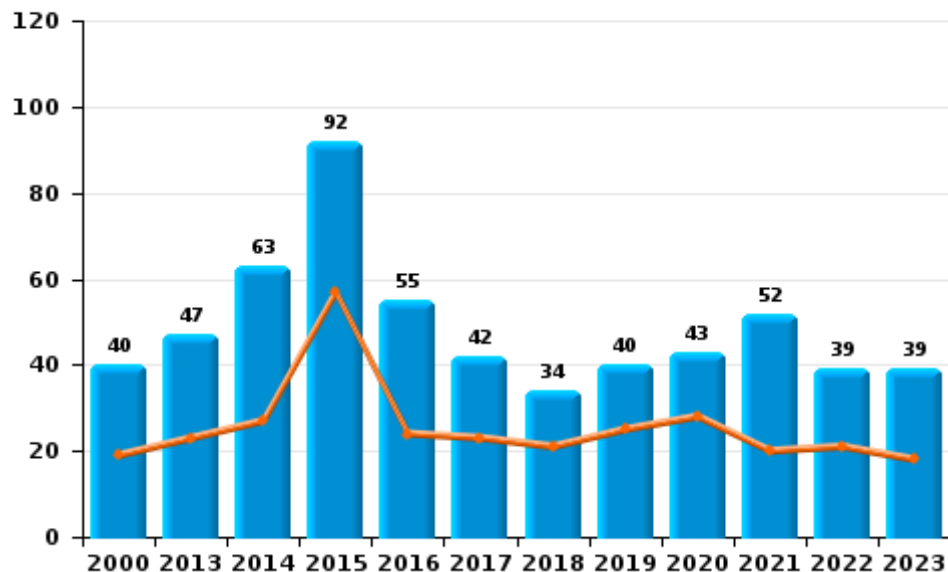
I.2. Catégorie des infractions : Dégradation de la propriété (top 5 des infractions au niveau national 2023)

Welkenraedt

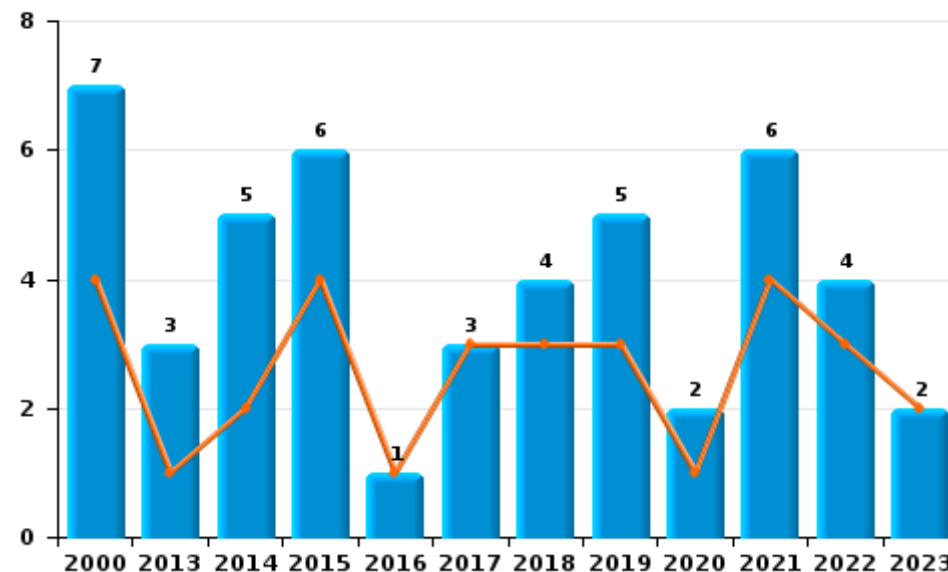
	2000	2013	2014	2015	2016	2017	2018	2019	2020	2021	2022	2023
Vandalisme	40	47	63	92	55	42	34	40	43	52	39	39
Destruction, dénaturation, dégradation	40	2	5	2	1	1	3	1	2	1	2	
Incendie volontaire	4	3	2	3		2	3	2	1	3	2	1
Incendie involontaire	3		3	3	1	1	1	3	1	3	2	1
Destruction par explosion volontaire			1									
Total	87	52	74	100	57	46	41	46	47	59	45	41



Vandalisme



Incendie

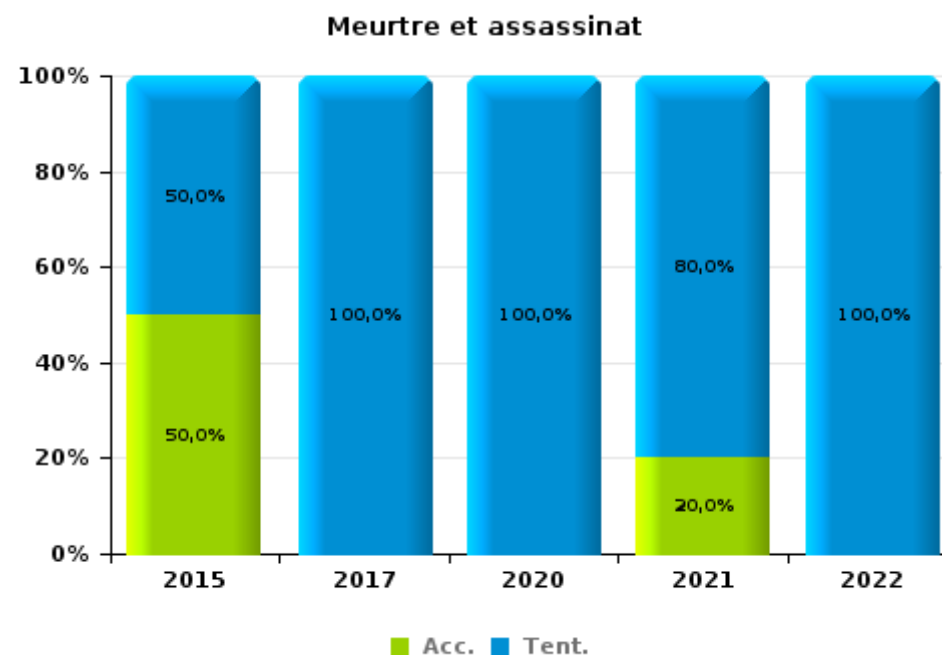
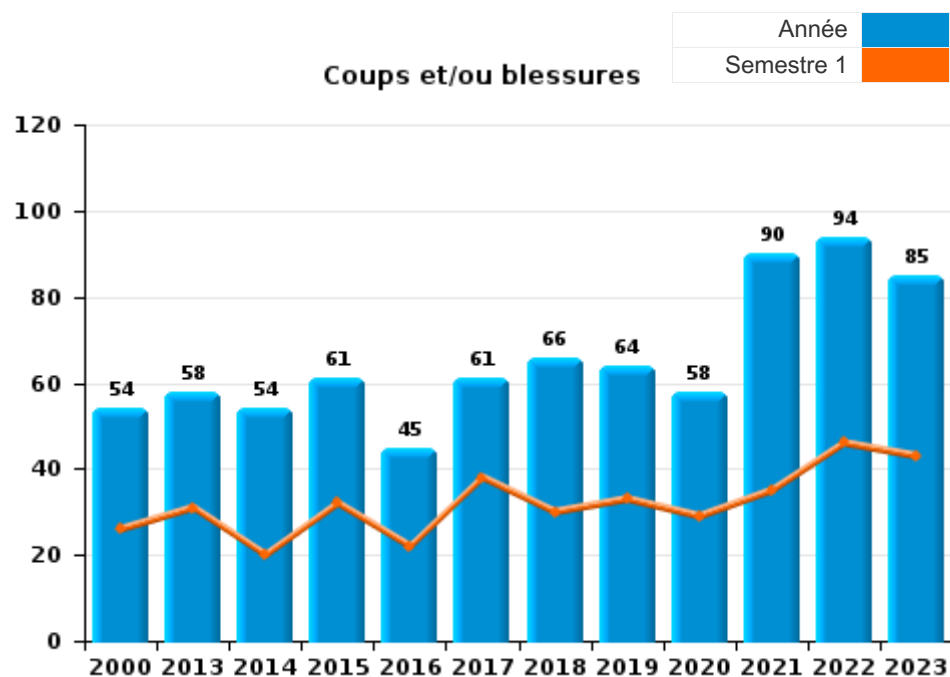




I.3. Catégorie des infractions : Infr. contre l'intégrité physique (top 5 des infractions au niveau national 2023)

Welkenraedt

	2000	2013	2014	2015	2016	2017	2018	2019	2020	2021	2022	2023
Coups et/ou blessures	54	58	54	61	45	61	66	64	58	90	94	85
Autres		6	7	9	3	6	6	6	10	6	6	6
Meurtre et assassinat				2		2			2	5	1	
Total	54	64	61	72	48	69	72	70	70	101	101	91





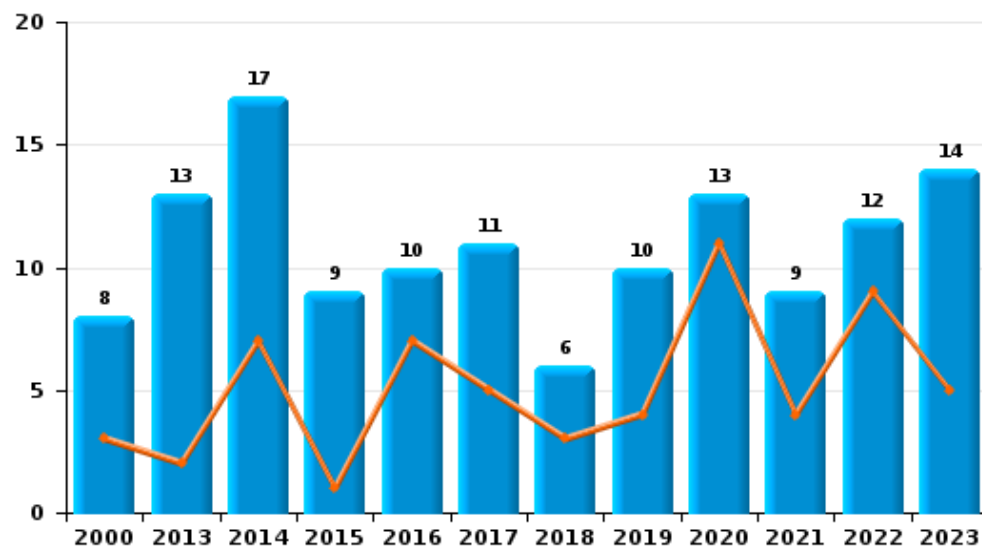
I.4. Catégorie des infractions : Drogues (top 5 des infractions au niveau national 2023)

Welkenraedt

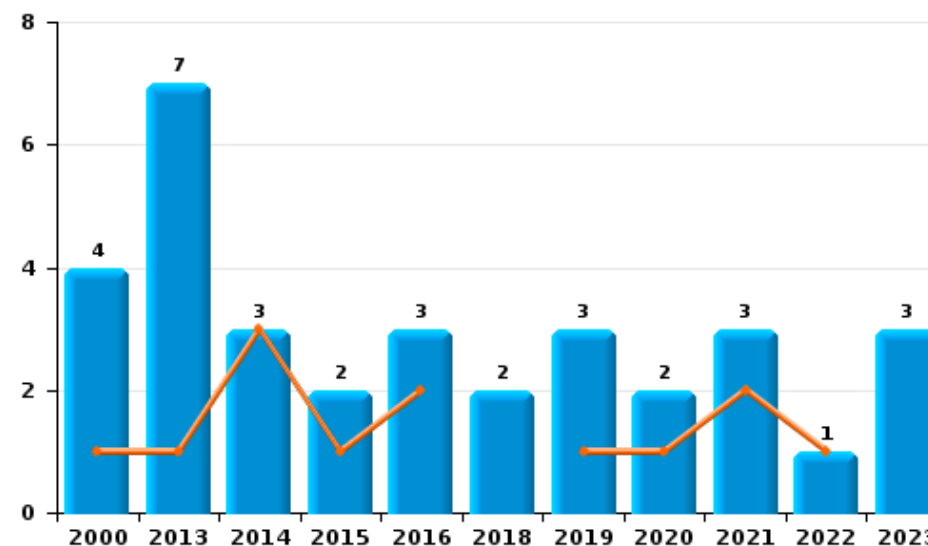
	2000	2013	2014	2015	2016	2017	2018	2019	2020	2021	2022	2023
Détention	8	13	17	9	10	11	6	10	13	9	12	14
Usage	7	10	2	3	6			2	1	1	3	2
Commerce	4	7	3	2	3		2	3	2	3	1	3
Autres	2	6		3	2	1	1	1	1	2	1	2
Importation et exportation	4	7	2	1	2			3		1		
Fabrication			2	1	3			2	1	2		1
Total	25	43	26	19	26	12	9	21	18	18	17	22



Détention



Commerce





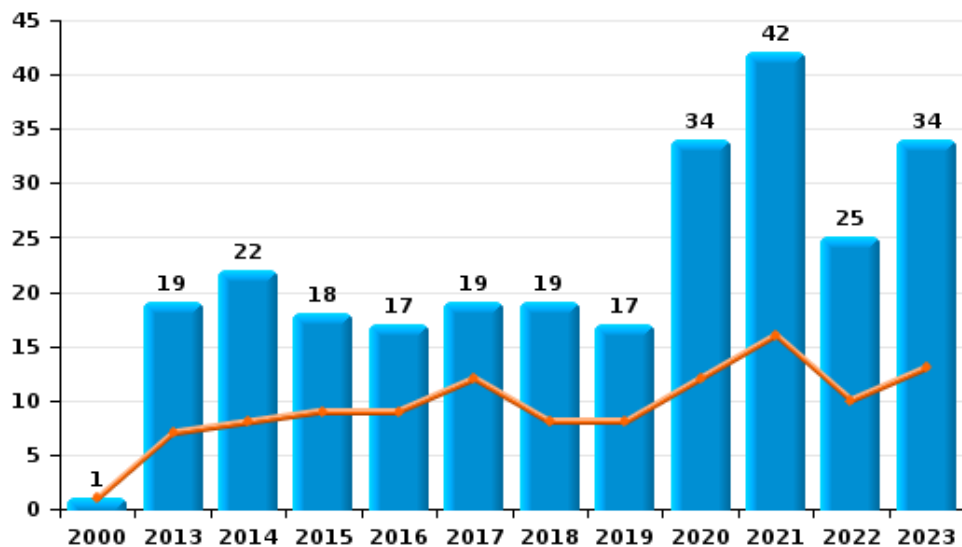
I.5. Catégorie des infractions : Fraude (top 5 des infractions au niveau national 2023)

Welkenraedt

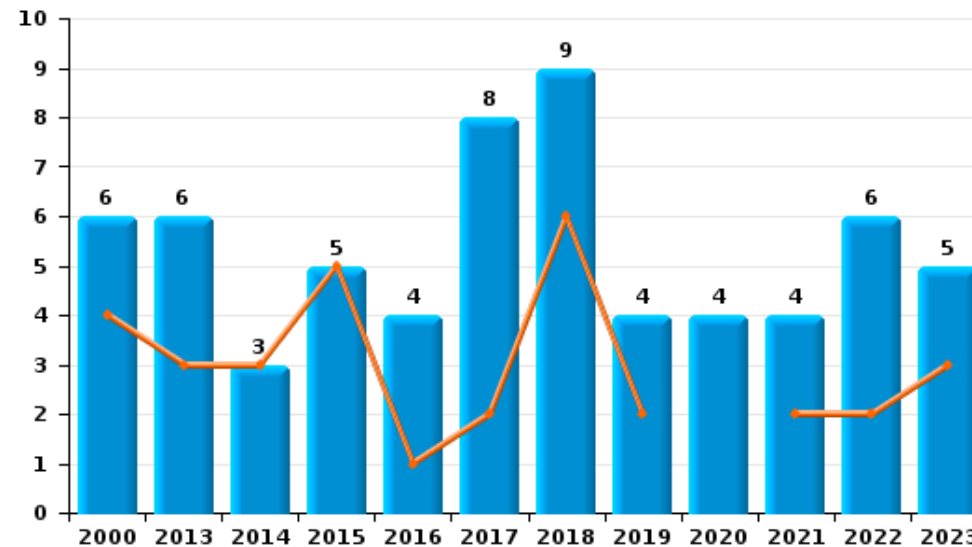
	2000	2013	2014	2015	2016	2017	2018	2019	2020	2021	2022	2023
Escroquerie	1	19	22	18	17	19	19	17	34	42	25	34
Abus de confiance et infr. apparentées	6	6	3	5	4	8	9	4	4	4	6	5
Détournement et destruction frauduleuse	8	4	4		2	1		4	4	1	1	3
Grivèlerie	2	4	1	2		2	2	2		1	2	
Recel	2	1	6	1		1		1	1		1	
Fraudes: Autres	2	1			1	2			2			3
Infr. liées à l'insolvabilité		3					1					
Total	21	38	36	26	24	33	31	28	45	48	35	45



Escroquerie



Abus de confiance et infr. apparentées



STATISTIQUES POLICIERES DE CRIMINALITE

LIEU DE PERPETRATION: COMMUNE

Welkenraedt

PARTIE II : FIGURES CRIMINELLES / PHENOMENES



Welkenraedt

FC Vol moyen de transport

	2000	2013	2014	2015	2016	2017	2018	2019	2020	2021	2022	2023
Vol de voiture	24	6	6	4	4	7	1	9	2	5	3	6
Vol de moto	1	2		1								
Carjacking	1					1			1			
Homejacking											1	
Vol dans les garages		1						1				
Vol de vélomoteur	15	1	2	1		2	2			1	1	2
Vol de vélo	7	6	9	7	15	8	10	9	15	5	12	4

FC Cambriolage

	2000	2013	2014	2015	2016	2017	2018	2019	2020	2021	2022	2023
Cambriolage dans habitation	71	42	44	34	37	41	29	38	18	33	37	28
Cambriolage ds entreprise ou commerce	28	11	12	7	14	11	4	4	3	2	16	8
Cambriolage ds service public ou bâtiment administ	17	3	8	5	4	4	4	2	5	2	5	4
Cambriolage dans bâtiment (total)	114	56	64	46	55	56	37	44	26	37	58	40



FC Vol autre

	2000	2013	2014	2015	2016	2017	2018	2019	2020	2021	2022	2023
Vol à main armée	5	4		1		3	1	1	3		1	1
Vol avec violence sans arme	12	5	3	10	4	5	4	2	4	10	2	8
Vol dans ou sur un véhicule	127	22	11	26	35	34	20	32	27	42	26	29
Vol d'armes et explosifs	2	2	1		2	2	1	1	1	1	1	
Arrachage de sac à main	1		1									
Vol à l'arraché	2		2	2	1	1	2	1		1		3
Vol à la tire	8	7	8	7	11	3	4	6	2	1	2	5
Vol à l'étalage	7	1	4	2	2	2	2	1	4	2	2	3
Vol par ruse	5	1	2	2	3	2	1	1	1	1		
Vol de métaux	1	1	4	1	2		3	2	1		3	1
Vol sur les chantiers	2	4	2	3			4	2				1
Vol d'animaux	1	1		1	1				1	1	1	1
Vol de cargaison			1			17	8		2	5		

Criminalité ICT

	2000	2013	2014	2015	2016	2017	2018	2019	2020	2021	2022	2023
Fraude de cartes de paiements		1	2	1	4		2	1	2	4	3	4
Phishing								1	1		12	16
Skimming							1					1

FC Autre

	2000	2013	2014	2015	2016	2017	2018	2019	2020	2021	2022	2023
Violence contre les métiers d'intérêt général		1	2	2	2	2		1	1	3	1	1
Graffiti	1	1	6	4	2	2	1	2	2		3	1
Dégradation de voiture	12	22	38	50	30	20	18	17	26	33	26	26
Rixe au couteau		2	1			1	1		3	1	1	



PH Violence intrafamiliale (VIF)

	2000	2013	2014	2015	2016	2017	2018	2019	2020	2021	2022	2023
VIF: physique, dans le couple	4	13	10	17	7	14	13	17	19	36	27	25
VIF: physique, envers des descendants		2	1	1	2	4	2		5	3	6	1
VIF: physique, envers d'autres membres	11	5		3	2	6	2	5	3	3	5	3
VIF: sexuelle, envers des descendants		2		1	1	1			2		1	
VIF: psychique, dans le couple	6	14	26	35	21	10	10	26	21	21	9	35
VIF: psychique, envers des descendants					1				2		1	
VIF: psychique, envers d'autres membres								1	1	1		
VIF: économique, dans le couple			1	1						1		
VIF: économique, envers des descendants	1											
VIF: économique, envers d'autres membres	14	4	2			4		1	2		5	

PH Drogues

	2000	2013	2014	2015	2016	2017	2018	2019	2020	2021	2022	2023
Vente de cocaïne		1						1		1		
Import-export de cocaïne		1										
Production de drogues synthétiques					2							
Import-export de drogues synthétiques					1							
Vente de drogues synthétiques					2							1
Production de cannabis (culture)			2	1	1			2	1			1

PH Trafic d'armes

	2000	2013	2014	2015	2016	2017	2018	2019	2020	2021	2022	2023
Commerce et production d'arme à feu et mun.				1		1		1				



PH Traite des êtres humains

	2000	2013	2014	2015	2016	2017	2018	2019	2020	2021	2022	2023
TEH - exploitation économique				1				1				
TEH - exploitation sexuelle												1

PH Violence dans l'espace public

	2000	2013	2014	2015	2016	2017	2018	2019	2020	2021	2022	2023
Violence physique (transport public)	1	2	2	1	2	2	4	4		4	4	1
Violence physique (voie publique)	8	16	28	30	23	10	30	26	13	25	27	24
Violence physique (autre endroit public)	3	3	1		2	1		2	1	3	1	
Violence physique (endroit accessible au public)	20	11	8	11	5	10	10	9	12	10	18	11
Violence sexuelle (transport public)		1			1	1		2		1		
Violence sexuelle (voie publique)	1	1		3	2	1		3	2	2	3	4
Violence sexuelle (autre endroit public)	2	2							2			
Violence sexuelle (endroit accessible au public)	1					2		1		3	1	2
Violence psychique (transport public)	1	1	4	2	2	1	1	2		1	3	3
Violence psychique (voie publique)	3	18	18	22	17	14	8	19	13	16	34	25
Violence psychique (autre endroit public)		4	2	1	5	1	1	1	2	1		
Violence psychique (endroit accessible au public)	4	6	10	8	5	5	5	9	6	2	7	3
Vol à main armée (transport public)		1										
Vol à main armée (voie publique)		1		1		2	1	1	1			
Vol à main armée (autre endroit public)	1											
Vol à main armée (endroit accessible au public)	3					1						
Vol avec violence sans arme (transport public)	2						1			1		1
Vol avec violence sans arme (voie publique)	4	2		6	1	1	1	1	1	4		3
Vol avec violence sans arme (autre endroit public)									1			
Vol avec violence sans arme (endr. acces. au pub.)	4		2	2	3	1			1	1		2



PH Autre

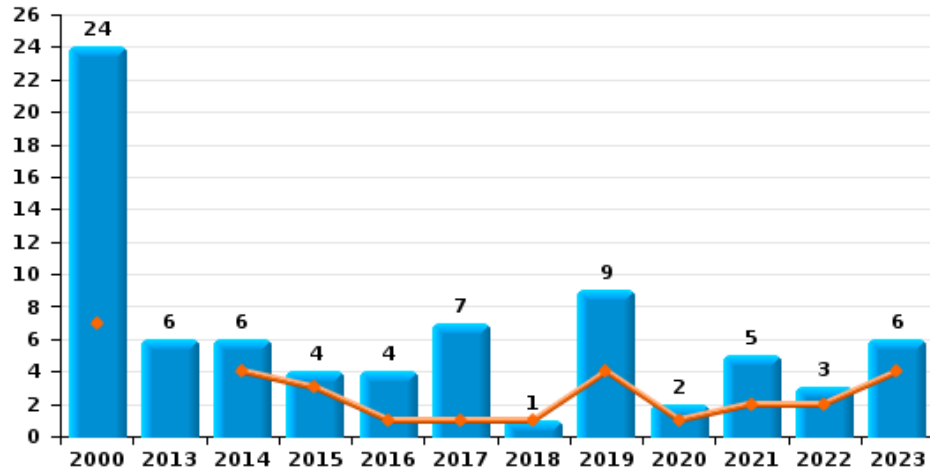
	2000	2013	2014	2015	2016	2017	2018	2019	2020	2021	2022	2023
Faux policiers								2			1	
Terrorisme, extrémisme et radicalisme			1									
Cyberharcèlement		2	3	3	3	2	1		3	1	5	3
Fraude à l'identité	1	5	4	5	6	3		1	5	5	4	7



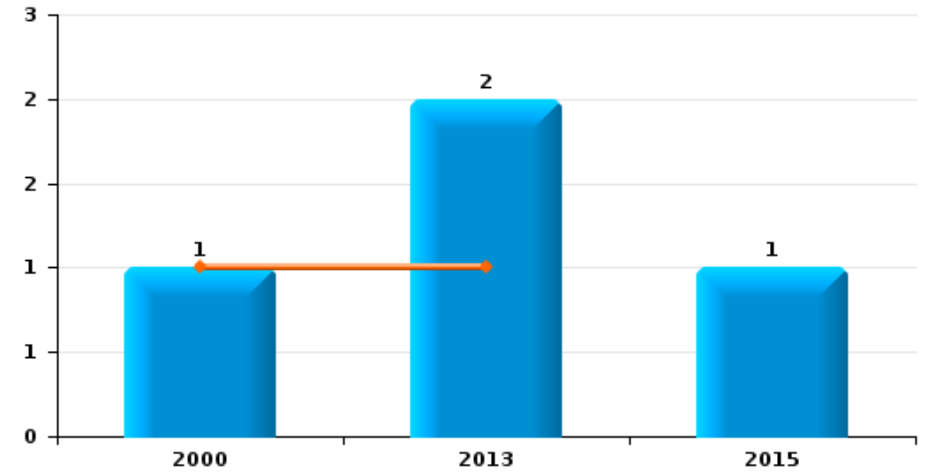
Welkenraedt

Année	■
Semestre 1	■

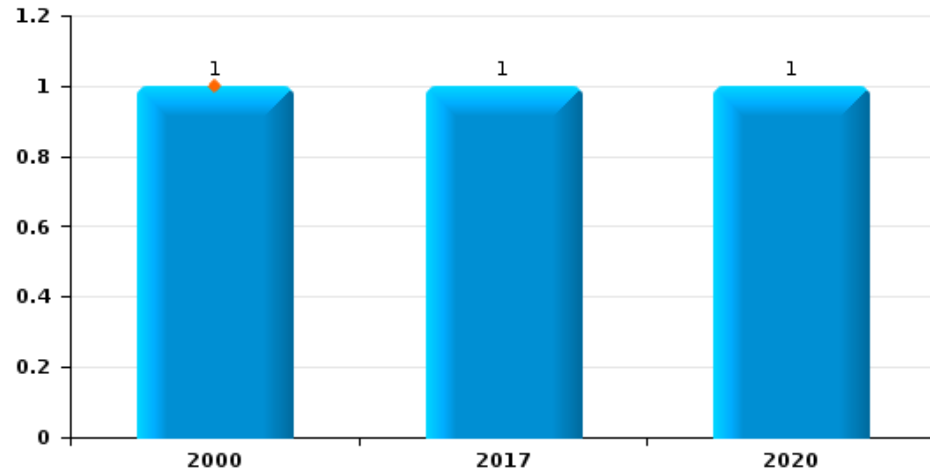
Vol de voiture



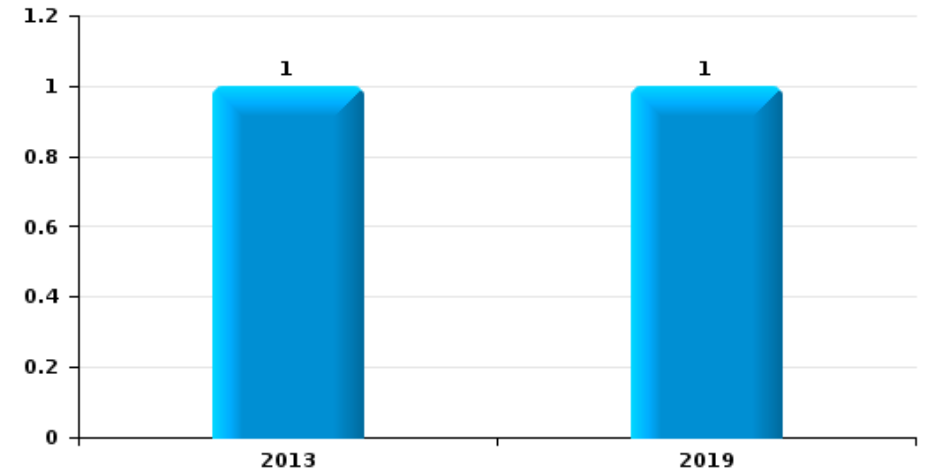
Vol de moto



Carjacking



Vol dans les garages

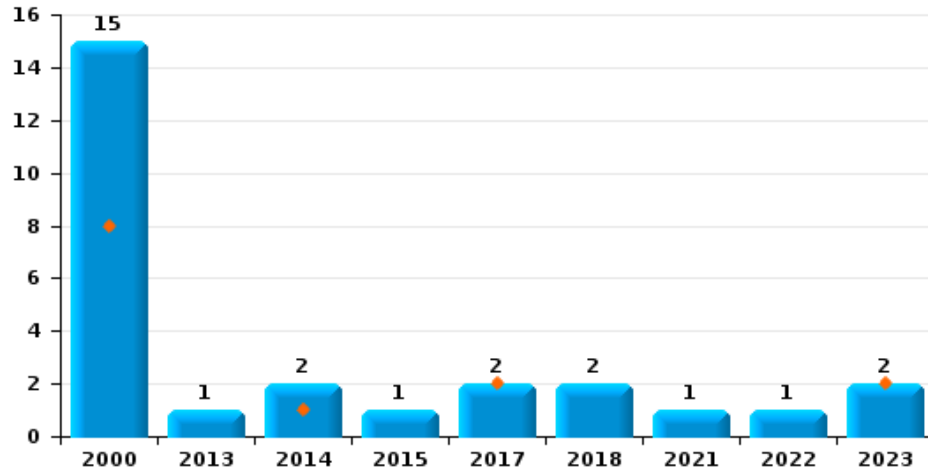




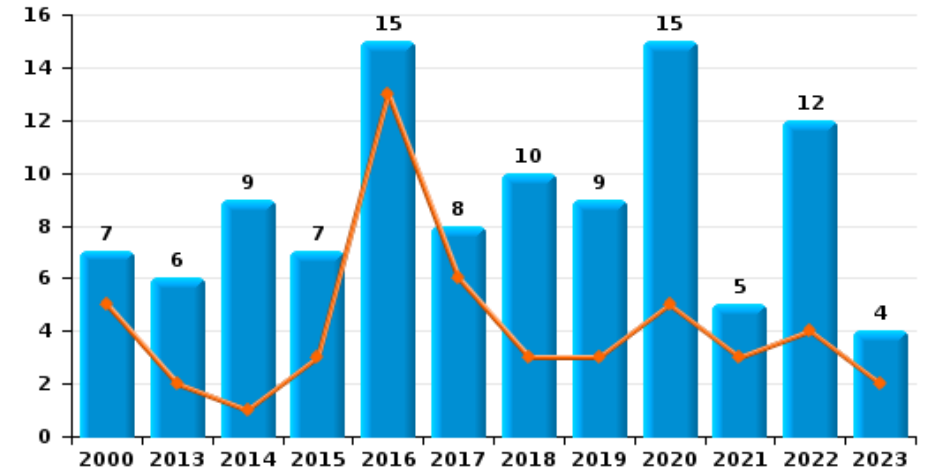
Welkenraedt

Année	■
Semestre 1	■

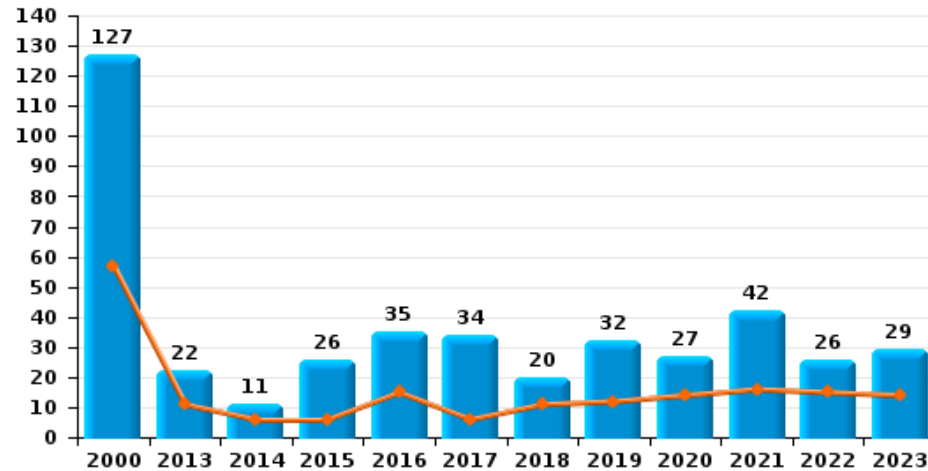
Vol de vélomoteur



Vol de vélo

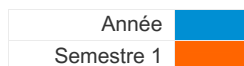


Vol dans ou sur un véhicule

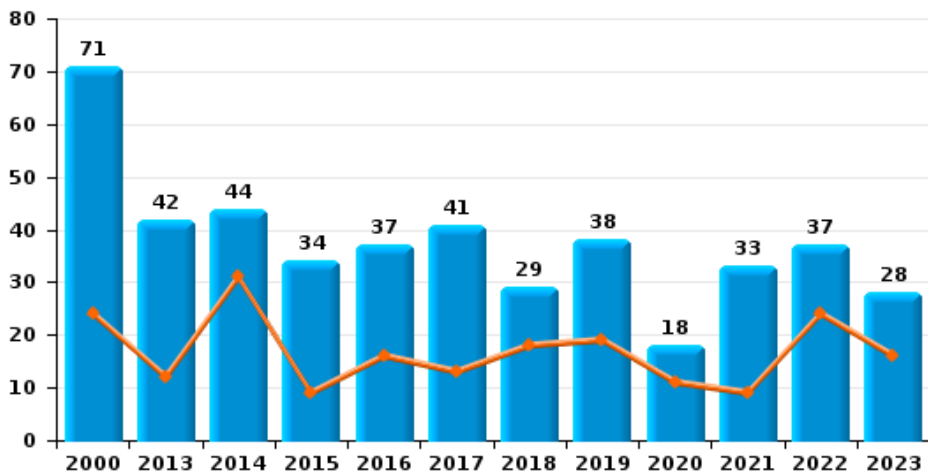




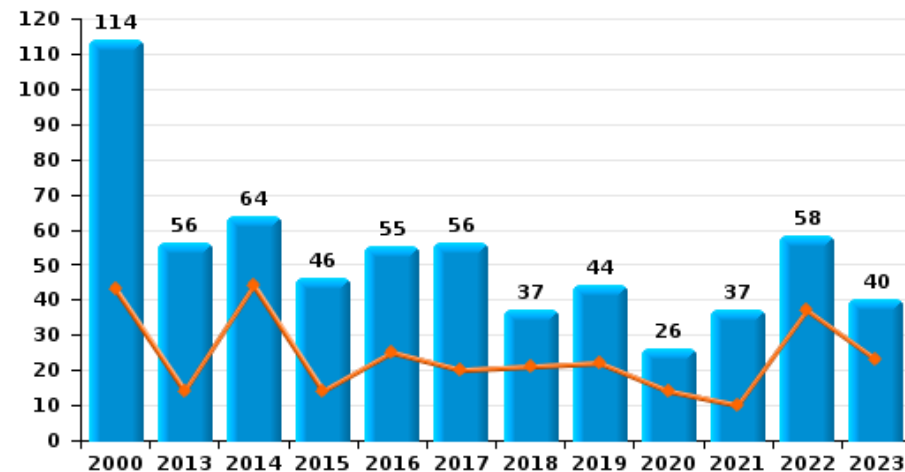
Welkenraedt



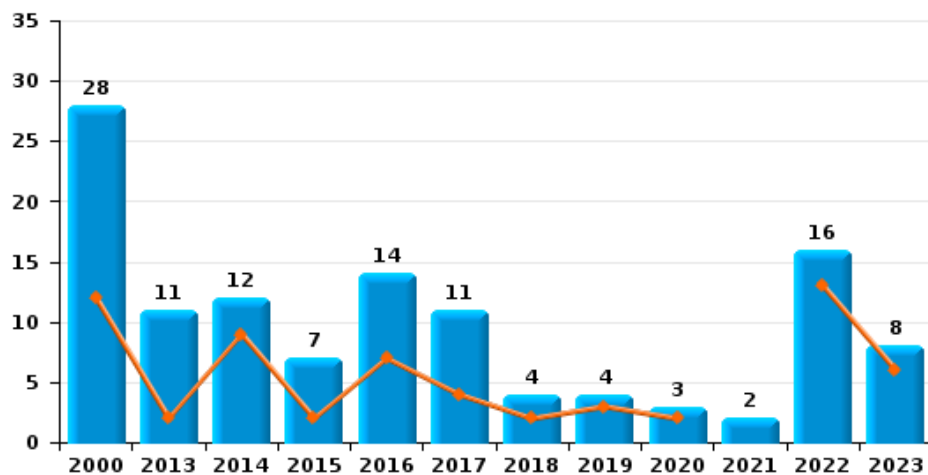
Cambrilage dans habitation



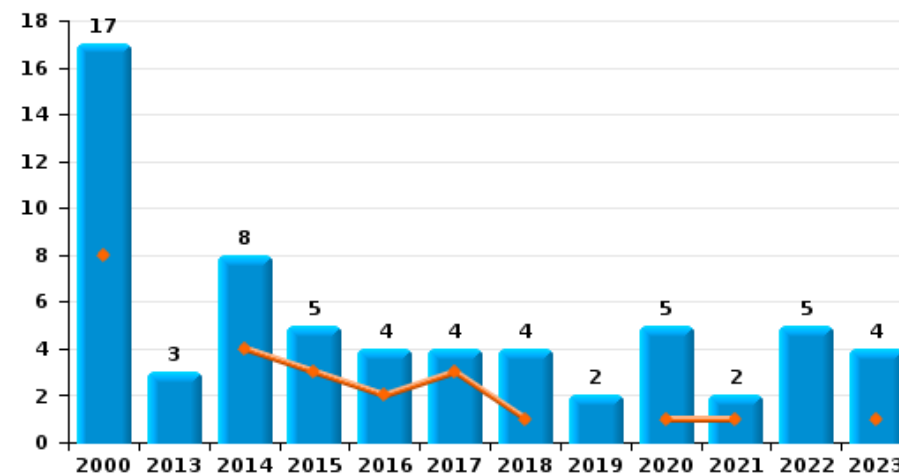
Cambrilage dans bâtiment (total)



Cambrilage ds entreprise ou commerce

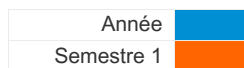


Cambrilage ds service public ou bâtiment administratif

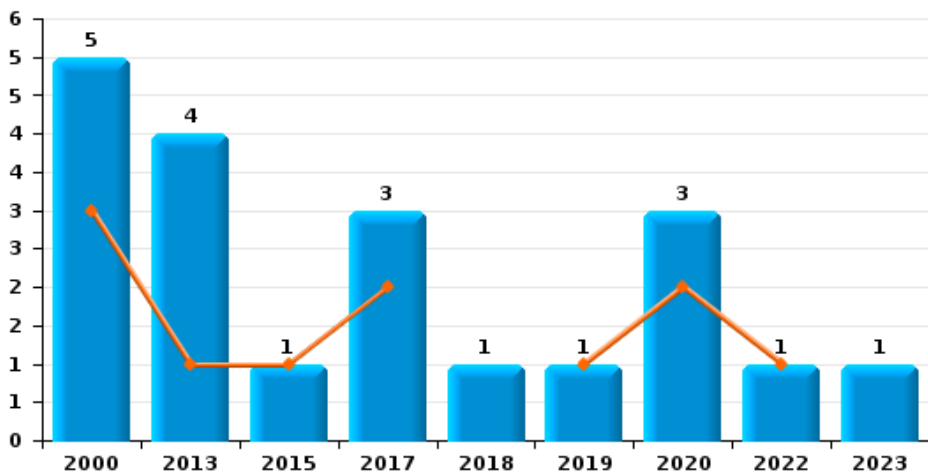




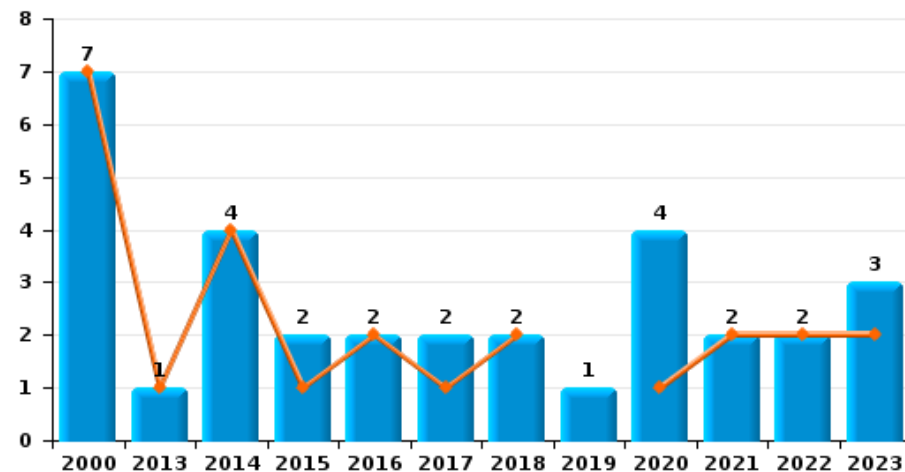
Welkenraedt



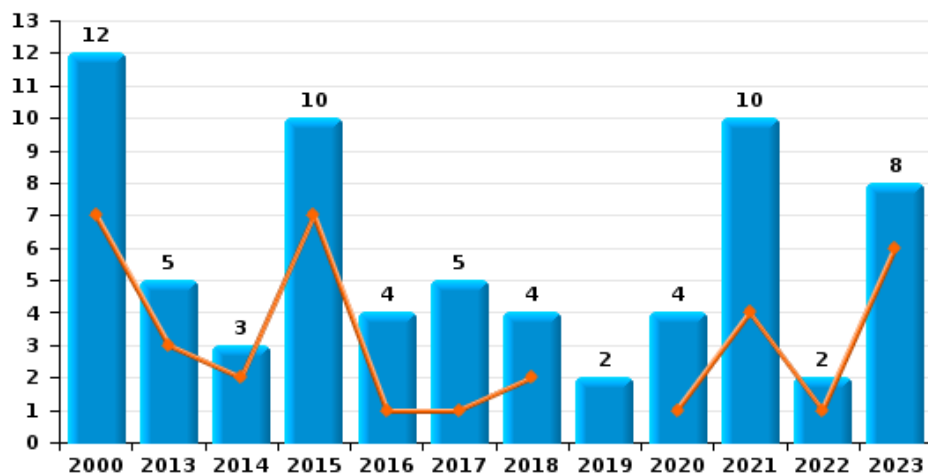
Vol à main armée



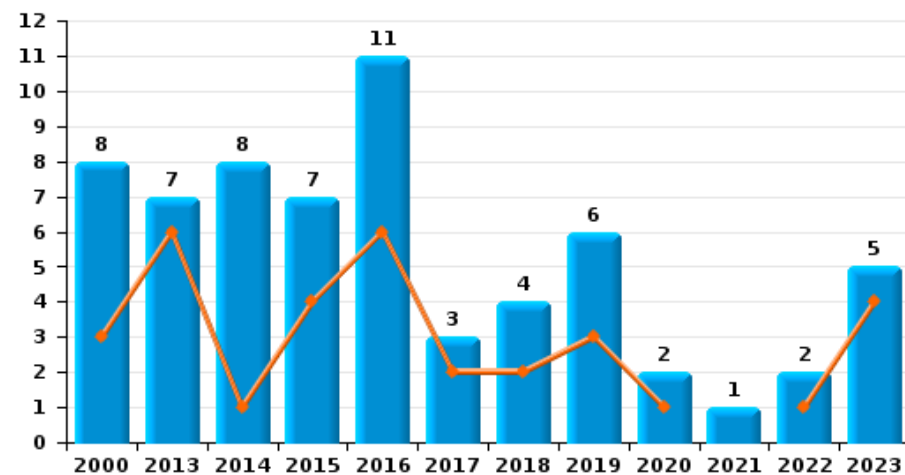
Vol à l'étalage



Vol avec violence sans arme



Vol à la tire

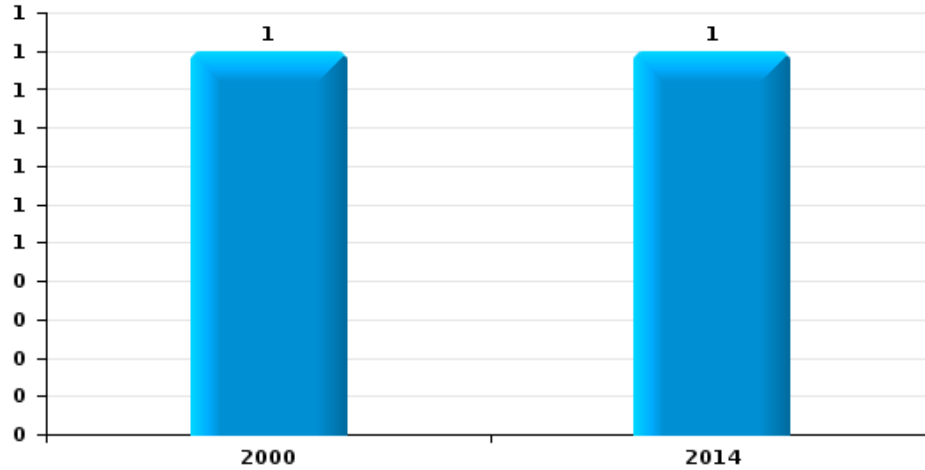




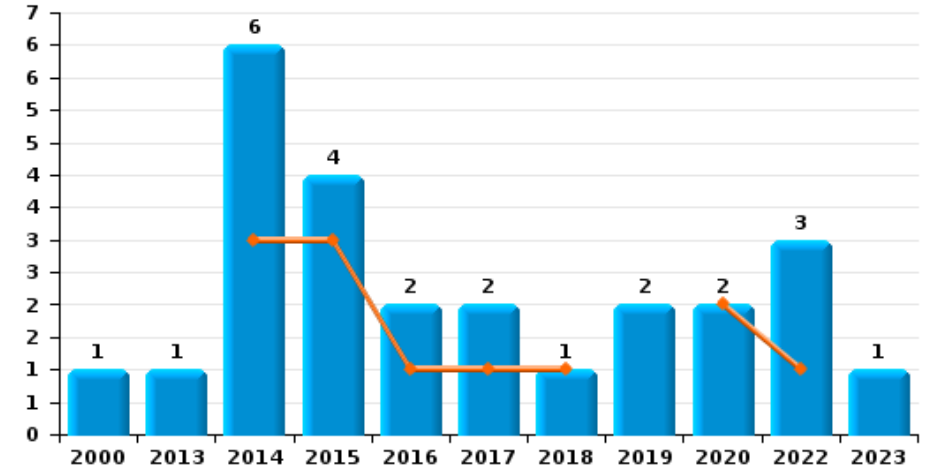
Welkenraedt

Année	■
Semestre 1	■

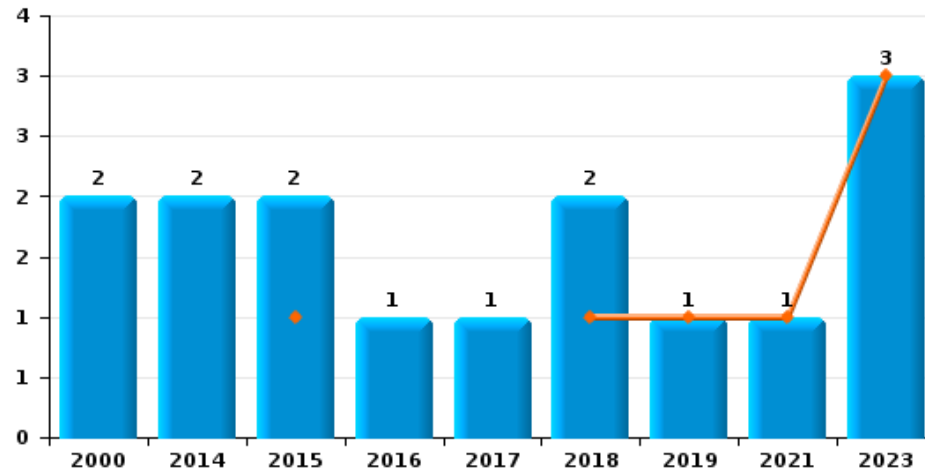
Arrachage de sac à main



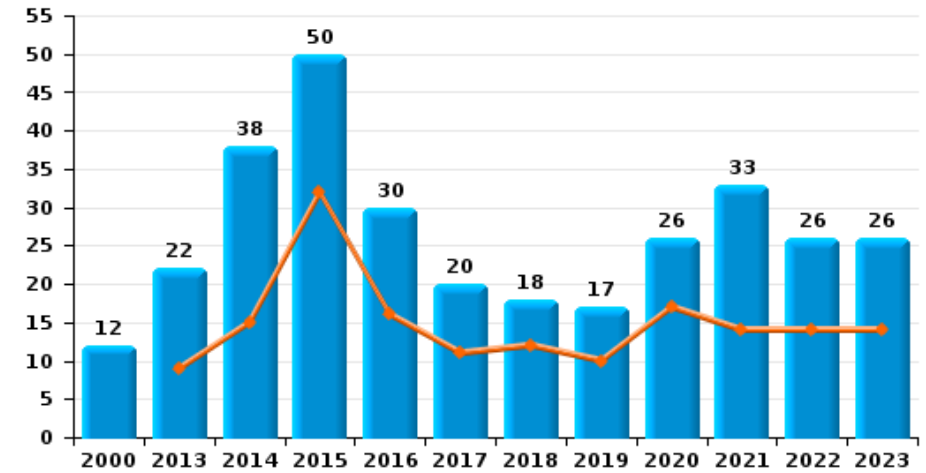
Graffiti



Vol à l'arraché



Dégradation de voiture





Welkenraedt

FC Vol moyen de transport

		2000	2013	2014	2015	2016	2017	2018	2019	2020	2021	2022	2023
Vol de voiture	Sem 1	7		4	3	1	1	1	4	1	2	2	4
	Sem 2	17	6	2	1	3	6		5	1	3	1	2
	Total	24	6	6	4	4	7	1	9	2	5	3	6
Vol de moto	Sem 1	1	1										
	Sem 2		1		1								
	Total	1	2		1								
Carjacking	Sem 1	1											
	Sem 2					1			1				
	Total	1				1			1				
Homejacking	Sem 1											1	
	Total											1	
Vol dans les garages	Sem 2		1						1				
	Total		1						1				
Vol de vélomoteur	Sem 1	8		1			2						2
	Sem 2	7	1	1	1			2			1	1	
	Total	15	1	2	1		2	2			1	1	2
Vol de vélo	Sem 1	5	2	1	3	13	6	3	3	5	3	4	2
	Sem 2	2	4	8	4	2	2	7	6	10	2	8	2
	Total	7	6	9	7	15	8	10	9	15	5	12	4



FC Cambriolage

		2000	2013	2014	2015	2016	2017	2018	2019	2020	2021	2022	2023
Cambriolage dans habitation	Sem 1	24	12	31	9	16	13	18	19	11	9	24	16
	Sem 2	47	30	13	25	21	28	11	19	7	24	13	12
Total		71	42	44	34	37	41	29	38	18	33	37	28
Cambriolage ds entreprise ou commerce	Sem 1	12	2	9	2	7	4	2	3	2		13	6
	Sem 2	16	9	3	5	7	7	2	1	1	2	3	2
Total		28	11	12	7	14	11	4	4	3	2	16	8
Cambriolage ds service public ou bâtiment administ	Sem 1	8		4	3	2	3	1		1	1		1
	Sem 2	9	3	4	2	2	1	3	2	4	1	5	3
Total		17	3	8	5	4	4	4	2	5	2	5	4
Cambriolage dans bâtiment (total)	Sem 1	43	14	44	14	25	20	21	22	14	10	37	23
	Sem 2	71	42	20	32	30	36	16	22	12	27	21	17
Total		114	56	64	46	55	56	37	44	26	37	58	40



FC Vol autre

		2000	2013	2014	2015	2016	2017	2018	2019	2020	2021	2022	2023
Vol à main armée	Sem 1	3	1		1		2		1	2		1	
	Sem 2	2	3				1	1		1			1
	Total	5	4		1		3	1	1	3		1	1
Vol avec violence sans arme	Sem 1	7	3	2	7	1	1	2		1	4	1	6
	Sem 2	5	2	1	3	3	4	2	2	3	6	1	2
	Total	12	5	3	10	4	5	4	2	4	10	2	8
Vol dans ou sur un véhicule	Sem 1	57	11	6	6	15	6	11	12	14	16	15	14
	Sem 2	70	11	5	20	20	28	9	20	13	26	11	15
	Total	127	22	11	26	35	34	20	32	27	42	26	29
Vol d'armes et explosifs	Sem 1	1				2	1				1	1	
	Sem 2	1	2	1			1	1	1	1			
	Total	2	2	1		2	2	1	1	1	1	1	
Arrachage de sac à main	Sem 2	1		1									
	Total	1		1									
Vol à l'arraché	Sem 1				1			1	1		1		3
	Sem 2	2		2	1	1	1	1					
	Total	2		2	2	1	1	2	1		1		3
Vol à la tire	Sem 1	3	6	1	4	6	2	2	3	1		1	4
	Sem 2	5	1	7	3	5	1	2	3	1	1	1	1
	Total	8	7	8	7	11	3	4	6	2	1	2	5
Vol à l'étalage	Sem 1	7	1	4	1	2	1	2		1	2	2	2
	Sem 2				1		1		1	3			1
	Total	7	1	4	2	2	2	2	1	4	2	2	3
Vol par ruse	Sem 1	2	1		1	1	1			1			
	Sem 2	3		2	1	2	1	1	1		1		
	Total	5	1	2	2	3	2	1	1	1	1		



FC Vol autre

		2000	2013	2014	2015	2016	2017	2018	2019	2020	2021	2022	2023
Vol de métaux	Sem 1	1		3				2		1		2	1
	Sem 2		1	1	1	2		1	2			1	
Total		1	1	4	1	2		3	2	1		3	1
Vol sur les chantiers	Sem 1	1	1	2				2	2				
	Sem 2	1	3		3			2					1
Total		2	4	2	3			4	2				1
Vol d'animaux	Sem 1	1			1						1		
	Sem 2		1			1				1		1	1
Total		1	1		1	1				1	1	1	1
Vol de cargaison	Sem 1			1			3	6		2	5		
	Sem 2						14	2					
Total				1			17	8		2	5		



Criminalité ICT

		2000	2013	2014	2015	2016	2017	2018	2019	2020	2021	2022	2023
Fraude de cartes de paiements	Sem 1		1		1	2			1	2	1		4
	Sem 2			2		2		2			3	3	
Total			1	2	1	4		2	1	2	4	3	4
Phishing	Sem 1								1	1		5	9
	Sem 2											7	7
Total									1	1		12	16
Skimming	Sem 1												1
	Sem 2							1					
Total								1					1



FC Autre

		2000	2013	2014	2015	2016	2017	2018	2019	2020	2021	2022	2023
Violence contre les métiers d'intérêt général	Sem 1			1	1	2	1		1	1	1		1
	Sem 2		1	1	1		1				2	1	
	Total		1	2	2	2	2		1	1	3	1	1
Graffiti	Sem 1			3	3	1	1	1		2		1	
	Sem 2	1	1	3	1	1	1		2			2	1
	Total	1	1	6	4	2	2	1	2	2		3	1
Dégradation de voiture	Sem 1		9	15	32	16	11	12	10	17	14	14	14
	Sem 2	12	13	23	18	14	9	6	7	9	19	12	12
	Total	12	22	38	50	30	20	18	17	26	33	26	26
Rixe au couteau	Sem 1		1	1			1	1		2			
	Sem 2		1						1	1	1		
	Total		2	1			1	1		3	1	1	



PH Violence intrafamiliale (VIF)

		2000	2013	2014	2015	2016	2017	2018	2019	2020	2021	2022	2023
VIF: physique, dans le couple	Sem 1	4	10	2	8	4	10	6	8	9	20	14	12
	Sem 2		3	8	9	3	4	7	9	10	16	13	13
Total		4	13	10	17	7	14	13	17	19	36	27	25
VIF: physique, envers des descendants	Sem 1		1	1		1	2	1		2	2	4	1
	Sem 2		1		1	1	2	1		3	1	2	
Total			2	1	1	2	4	2		5	3	6	1
VIF: physique, envers d'autres membres	Sem 1	7	3		2	2	2	1	3	1	2	3	2
	Sem 2	4	2		1		4	1	2	2	1	2	1
Total		11	5		3	2	6	2	5	3	3	5	3
VIF: sexuelle, envers des descendants	Sem 1		2			1						1	
	Sem 2				1		1			2			
Total			2		1	1	1			2		1	
VIF: psychique, dans le couple	Sem 1	3	5	16	18	14	6	4	10	7	13	5	22
	Sem 2	3	9	10	17	7	4	6	16	14	8	4	13
Total		6	14	26	35	21	10	10	26	21	21	9	35
VIF: psychique, envers des descendants	Sem 1					1				2		1	
	Sem 2												
Total						1				2		1	
VIF: psychique, envers d'autres membres	Sem 1								1	1			
	Sem 2										1		
Total									1	1	1		
VIF: économique, dans le couple	Sem 1										1		
	Sem 2			1	1								
Total				1	1						1		
VIF: économique, envers des descendants	Sem 1	1											
	Sem 2												
Total		1											



PH Violence intrafamiliale (VIF)

		2000	2013	2014	2015	2016	2017	2018	2019	2020	2021	2022	2023
VIF: économique, envers d'autres membres	Sem 1	8	2	2			4			2		4	
	Sem 2	6	2						1			1	
Total		14	4	2			4		1	2		5	



PH Drogues

		2000	2013	2014	2015	2016	2017	2018	2019	2020	2021	2022	2023
Vente de cocaïne	Sem 1								1				
	Sem 2		1								1		
	Total		1						1		1		
Import-export de cocaïne	Sem 2		1										
	Total		1										
Production de drogues synthétiques	Sem 1				2								
	Total				2								
Import-export de drogues synthétiques	Sem 2				1								
	Total				1								
Vente de drogues synthétiques	Sem 1				1								
	Sem 2				1								1
	Total				2								1
Production de cannabis (culture)	Sem 1			1	1								
	Sem 2			1					2	1			1
	Total			2	1	1			2	1			1



PH Trafic d'armes

		2000	2013	2014	2015	2016	2017	2018	2019	2020	2021	2022	2023
Commerce et production d'arme à feu et mun.	Sem 1								1				
	Sem 2				1		1						
Total					1		1		1				



PH Traite des êtres humains

		2000	2013	2014	2015	2016	2017	2018	2019	2020	2021	2022	2023
TEH - exploitation économique	Sem 2				1				1				
	Total				1				1				
TEH - exploitation sexuelle	Sem 2												1
	Total												1



PH Violence dans l'espace public

		2000	2013	2014	2015	2016	2017	2018	2019	2020	2021	2022	2023
Violence physique (transport public)	Sem 1		1				1	1	1		2	1	
	Sem 2	1	1	2	1	2	1	3	3		2	3	1
	Total	1	2	2	1	2	2	4	4		4	4	1
Violence physique (voie publique)	Sem 1	3	11	13	13	13	8	14	17	5	7	17	13
	Sem 2	5	5	15	17	10	2	16	9	8	18	10	11
	Total	8	16	28	30	23	10	30	26	13	25	27	24
Violence physique (autre endroit public)	Sem 1	2	2			1	1		1	1			
	Sem 2	1	1	1		1		1			3	1	
	Total	3	3	1		2	1		2	1	3	1	
Violence physique (endroit accessible au public)	Sem 1	9	5	2	8	4	7	8	4	6	3	6	5
	Sem 2	11	6	6	3	1	3	2	5	6	7	12	6
	Total	20	11	8	11	5	10	10	9	12	10	18	11
Violence sexuelle (transport public)	Sem 1					1							
	Sem 2		1				1		2		1		
	Total		1			1	1		2		1		
Violence sexuelle (voie publique)	Sem 1		1		2	2			1		1	2	1
	Sem 2	1			1		1		2	2	1	1	3
	Total	1	1		3	2	1		3	2	2	3	4
Violence sexuelle (autre endroit public)	Sem 1	2											
	Sem 2		2							2			
	Total	2	2							2			
Violence sexuelle (endroit accessible au public)	Sem 1						1						2
	Sem 2	1					1		1		3	1	
	Total	1					2		1		3	1	2



PH Violence dans l'espace public

		2000	2013	2014	2015	2016	2017	2018	2019	2020	2021	2022	2023
Violence psychique (transport public)	Sem 1	1		1	1	2			1		1	1	1
	Sem 2		1	3	1		1	1	1			2	2
Total		1	1	4	2	2	1	1	2		1	3	3
Violence psychique (voie publique)	Sem 1	1	12	9	13	9	10	5	11	8	8	20	13
	Sem 2	2	6	9	9	8	4	3	8	5	8	14	12
Total		3	18	18	22	17	14	8	19	13	16	34	25
Violence psychique (autre endroit public)	Sem 1		2		1	3	1	1		1	1		
	Sem 2		2	2		2			1	1			
Total			4	2	1	5	1	1	1	2	1		
Violence psychique (endroit accessible au public)	Sem 1	2	5	2	5	4	4	4	5	3		2	3
	Sem 2	2	1	8	3	1	1	1	4	3	2	5	
Total		4	6	10	8	5	5	5	9	6	2	7	3
Vol à main armée (transport public)	Sem 1		1										
	Total		1										
Vol à main armée (voie publique)	Sem 1				1		1		1	1			
	Sem 2		1				1	1					
Total			1		1		2	1	1	1			
Vol à main armée (autre endroit public)	Sem 2	1											
	Total	1											
Vol à main armée (endroit accessible au public)	Sem 1	2					1						
	Sem 2	1											
Total		3					1						
Vol avec violence sans arme (transport public)	Sem 1	1						1			1		
	Sem 2	1											1
Total		2						1			1		1



PH Violence dans l'espace public

		2000	2013	2014	2015	2016	2017	2018	2019	2020	2021	2022	2023
Vol avec violence sans arme (voie publique)	Sem 1	1	1		5						1		3
	Sem 2	3	1		1	1	1	1	1	1	3		
Total		4	2		6	1	1	1	1	1	4		3
Vol avec violence sans arme (autre endroit public)	Sem 2									1			
Total										1			
Vol avec violence sans arme (endr. acces. au pub.)	Sem 1	4		1	1	1					1		2
	Sem 2			1	1	2	1			1			
Total		4		2	2	3	1			1	1		2



PH Autre

		2000	2013	2014	2015	2016	2017	2018	2019	2020	2021	2022	2023
Faux policiers	Sem 1								2			1	
	Total								2			1	
Terrorisme, extrémisme et radicalisme	Sem 2			1									
	Total			1									
Cyberharcèlement	Sem 1		2		1	1				1	1	3	2
	Sem 2			3	2	2	2	1		2		2	1
	Total		2	3	3	3	2	1		3	1	5	3
Fraude à l'identité	Sem 1	1	4		1	1	2				2		2
	Sem 2		1	4	4	5	1		1	5	3	4	5
	Total	1	5	4	5	6	3		1	5	5	4	7



Welkenraedt

2022

FC Vol moyen de transport

	Jan	Mar	Mai	Juin	Juil	Août	Sep	Oct	Nov	Total
Vol de voiture	1			1			1			3
Homejacking	1									1
Vol de vélomoteur									1	1
Vol de vélo		1	2	1	1	5		2		12

FC Cambriolage

	Jan	Fév	Mar	Avr	Mai	Juin	Juil	Août	Sep	Oct	Nov	Déc	Total
Cambriolage dans habitation	3	3	3	1	4	10	5	1	2	1	1	3	37
Cambriolage ds entreprise ou commerce	3	1	4	2	2	1	1		2				16
Cambriolage ds service public ou bâtiment administ							1	1		2	1		5
Cambriolage dans bâtiment (total)	6	4	7	3	6	11	7	2	4	3	2	3	58

FC Vol autre

	Jan	Mar	Avr	Mai	Juin	Août	Sep	Oct	Nov	Déc	Total
Vol à main armée	1										1
Vol avec violence sans arme		1					1				2
Vol dans ou sur un véhicule		2	4	4	5	2		4	4	1	26
Vol d'armes et explosifs		1									1
Vol à la tire				1					1		2
Vol à l'étalage				2							2
Vol de métaux			2							1	3
Vol d'animaux										1	1



Criminalité ICT

	Mar	Avr	Mai	Juil	Août	Sep	Oct	Nov	Déc	Total
Fraude de cartes de paiements					1		1	1		3
Phishing	1	2	2	2		2	1	1	1	12

FC Autre

	Jan	Fév	Mar	Avr	Mai	Juin	Juil	Août	Sep	Oct	Nov	Déc	Total
Violence contre les métiers d'intérêt général										1			1
Graffiti						1			1			1	3
Dégradation de voiture	3	1	4	2	3	1	3	1	1	1	2	4	26
Rixe au couteau										1			1

PH Violence intrafamiliale (VIF)

	Jan	Mar	Avr	Mai	Juin	Juil	Août	Sep	Oct	Nov	Déc	Total
VIF: physique, dans le couple	2	3	6	2	1		3	1	2	2	5	27
VIF: physique, envers des descendants			4				1		1			6
VIF: physique, envers d'autres membres	1	1		1			1	1				5
VIF: sexuelle, envers des descendants				1								1
VIF: psychique, dans le couple	2	1		1	1	1	1		1		1	9
VIF: psychique, envers des descendants							1					1
VIF: économique, envers d'autres membres	1			3				1				5



PH Violence dans l'espace public

	Jan	Fév	Mar	Avr	Mai	Juin	Juil	Août	Sep	Oct	Nov	Déc	Total
Violence physique (transport public)		1								3			4
Violence physique (voie publique)	1	2	1	5	5	3	2	2	2	1	1	2	27
Violence physique (autre endroit public)								1					1
Violence physique (endroit accessible au public)			2		3	1	1	1	2	1	4	3	18
Violence sexuelle (voie publique)						2				1			3
Violence sexuelle (endroit accessible au public)								1					1
Violence psychique (transport public)		1							1			1	3
Violence psychique (voie publique)	1	3	3	3	2	8	2		4	4	1	3	34
Violence psychique (endroit accessible au public)		1	1				1		1	1	1	1	7

PH Autre

	Fév	Mar	Avr	Mai	Juil	Août	Sep	Nov	Déc	Total
Faux policiers				1						1
Cyberharcèlement	1	1	1				1	1		5
Fraude à l'identité					1	1		1	1	4



2023

FC Vol moyen de transport

	Avr	Mai	Juin	Juil	Août	Sep	Total
Vol de voiture	1		3	1	1		6
Vol de vélomoteur		1	1				2
Vol de vélo			2			2	4

FC Cambriolage

	Jan	Fév	Mar	Avr	Mai	Juin	Juil	Août	Sep	Oct	Nov	Déc	Total
Cambriolage dans habitation	1	2	1	3	5	4	1	2	4	1	1	3	28
Cambriolage ds entreprise ou commerce	1			1	2	2				2			8
Cambriolage ds service public ou bâtiment administ					1							3	4
Cambriolage dans bâtiment (total)	2	2	1	4	8	6	1	2	4	3	1	6	40

FC Vol autre

	Jan	Fév	Mar	Avr	Mai	Juin	Juil	Août	Sep	Oct	Nov	Déc	Total
Vol à main armée												1	1
Vol avec violence sans arme	2				2	2			2				8
Vol dans ou sur un véhicule	2	1		2	4	5	1	3	2	2	5	2	29
Vol à l'arraché	2				1								3
Vol à la tire	1	1	1	1						1			5
Vol à l'étagage	1					1					1		3
Vol de métaux					1								1
Vol sur les chantiers									1				1
Vol d'animaux									1				1



Criminalité ICT

	Jan	Fév	Avr	Mai	Juin	Juil	Août	Oct	Nov	Total
Fraude de cartes de paiements				2	2					4
Phishing	3	1	1		4	3	1	2	1	16
Skimming				1						1

FC Autre

	Jan	Fév	Mar	Avr	Mai	Juin	Juil	Août	Sep	Oct	Nov	Total
Violence contre les métiers d'intérêt général			1									1
Graffiti								1				1
Dégradation de voiture	2	1	1	2	6	2	3	3	1	3	2	26

PH Violence intrafamiliale (VIF)

	Jan	Fév	Mar	Avr	Mai	Juin	Juil	Août	Sep	Oct	Nov	Déc	Total
VIF: physique, dans le couple	3	3	2	2	1	1	2	2	3	1	2	3	25
VIF: physique, envers des descendants						1							1
VIF: physique, envers d'autres membres			1			1		1					3
VIF: psychique, dans le couple	7	3	4	3	2	3	2	1	3	1	1	5	35

PH Drogues

	Août	Déc	Total
Vente de drogues synthétiques		1	1
Production de cannabis (culture)	1		1

PH Traite des êtres humains

	Sep	Total
TEH - exploitation sexuelle	1	1



PH Violence dans l'espace public

	Jan	Fév	Mar	Avr	Mai	Juin	Juil	Août	Sep	Oct	Nov	Déc	Total
Violence physique (transport public)								1					1
Violence physique (voie publique)	3		6			4	3	3		2		3	24
Violence physique (endroit accessible au public)	1	1	2	1			1				5		11
Violence sexuelle (voie publique)					1			2		1			4
Violence sexuelle (endroit accessible au public)	1		1										2
Violence psychique (transport public)				1			1	1					3
Violence psychique (voie publique)	4	2	2	1	1	3	2		1	3	5	1	25
Violence psychique (endroit accessible au public)	1		1	1									3
Vol avec violence sans arme (transport public)									1				1
Vol avec violence sans arme (voie publique)					1	2							3
Vol avec violence sans arme (endr. acces. au pub.)	2												2

PH Autre

	Jan	Avr	Juin	Juil	Août	Sep	Déc	Total
Cyberharcèlement	1		1	1				3
Fraude à l'identité		1	1		1	2	2	7

STATISTIQUES POLICIERES DE CRIMINALITE

LIEU DE PERPETRATION: COMMUNE

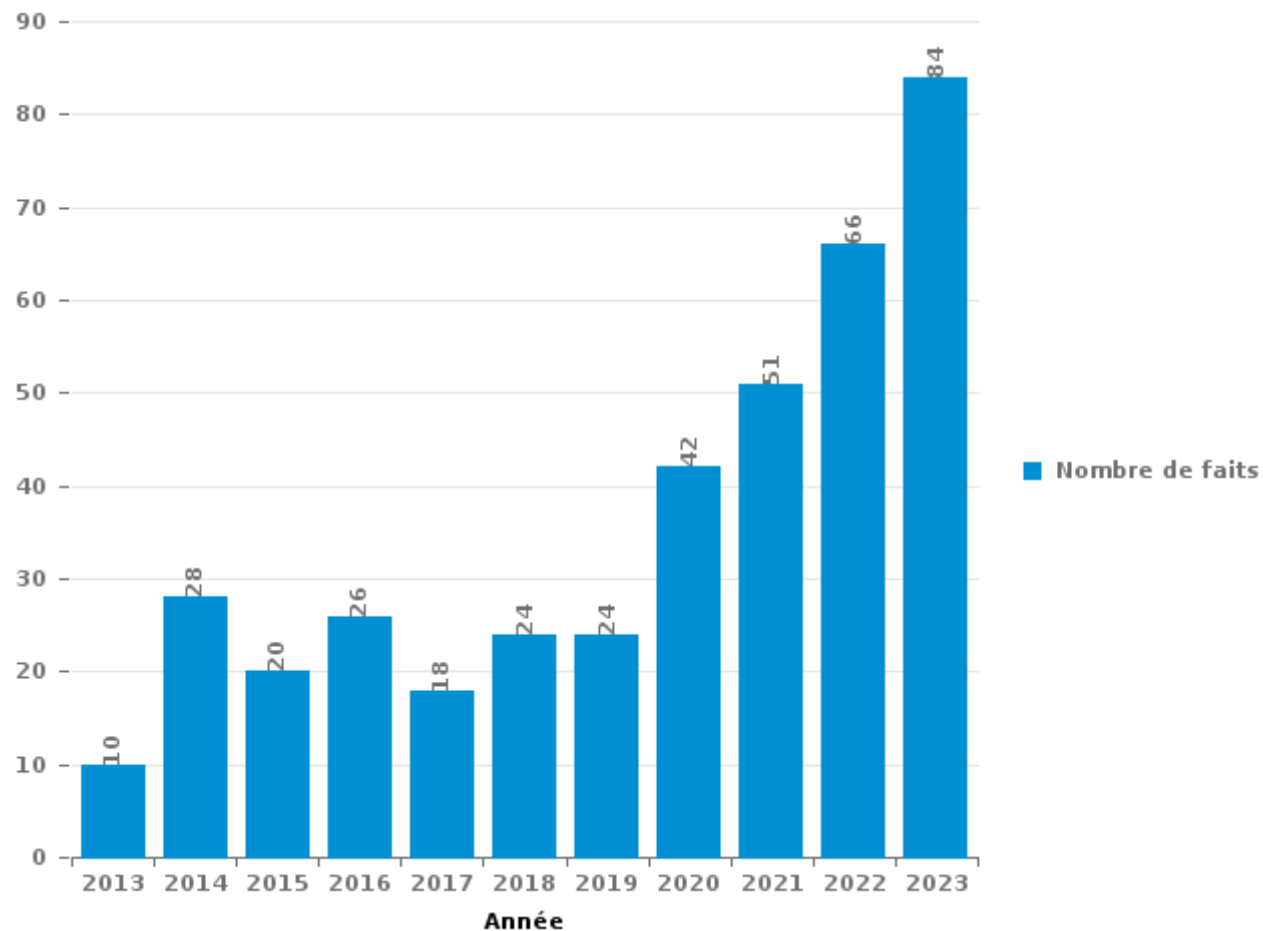
Welkenraedt

PARTIE III : ICT



Welkenraedt

Nombre total de délits avec un élément ICT/online, depuis 2013





Criminalité ICT/online au sens strict

Infractions (exhaustif)

	2013	2014	2015	2016	2017	2018	2019	2020	2021	2022	2023
Code pénal social: Infr. contre foi publique en droit pénal social: Faux en informatique									1		
Criminalité informatique: Faux en informatique:				2	1				1		1
Criminalité informatique: Fraude informatique:	2	6	3	15	3	7	10	6	14	43	43
Criminalité informatique: Hacking:		1	1					5		1	4
Criminalité informatique: Sabotage:											2
Total:	2	7	4	17	4	7	10	11	16	44	50

Figures criminelles (à considérer spécifiquement – ne pas additionner avec d'autres éléments – risque de double comptage!)

	2013	2014	2015	2016	2018	2019	2020	2021	2022	2023
Fraude de cartes de paiements	1	2	1	4	2	1	2	4	3	4
Phishing						1	1		12	16
Skimming					1					1



Criminalité ICT/online au sens large

Infractions (uniquement si code-fait existe)

	2013	2014	2015	2016	2017	2018	2019	2020	2021	2022	2023
Fraude: Escroquerie: Fraude par internet	6	16	12	8	12	14	14	26	30	15	26
Infr. contre autres valeurs morales et sentiments: Cyberlokkung (leurre de mineur par ICT):			1								
Total:	6	16	13	8	12	14	14	26	30	15	26

Figures criminelles (à considérer spécifiquement – ne pas additionner avec d'autres éléments – risque de double comptage!)

	2013	2014	2015	2016	2017	2018	2020	2021	2022	2023
Cyberharcèlement	2	3	3	3	2	1	3	1	5	3

STATISTIQUES POLICIERES DE CRIMINALITE

LIEU DE PERPETRATION: COMMUNE

Welkenraedt

PARTIE IV : DESTINATION LIEU



Welkenraedt

Vol et extorsion

	2000	2013	2014	2015	2016	2017	2018	2019	2020	2021	2022	2023
Voie publique	94	39	31	50	41	40	34	44	31	47	30	24
Habitation: maison	70	41	37	40	37	45	34	41	20	29	40	30
Parking	14	13	12	20	7	12	5	13	6	7	7	8
Magasin	22	10	9	9	9	8	6	5	6	9	10	6
Habitation: allée	16	5	4	8	14	10	5	6	2	8	8	10
Horeca	46	3	4	5	3	2		5	4	1	7	6
Habitation: appartement	4	8	12	5	7	4	1	6	9	12	11	5
Entreprise	18	14	4	3	10	2	2	2	1	7	3	1
Institution d'enseignement	17	3	9	5	5	3	7	5	6	1	4	2
Inconnue	7	6	5	3	4	7	3	2	1	7	3	6
Habitation: dépendances	11	3	5	3	5		7	1	7	6	2	3
Station de bus / métro et gare de chemin de fer	7	3	1	1	1	11	8	4	2	2	4	5
Hôpital	7	6	2	7	7	3	2	1	5	1	1	2
Infrastructure sportive	5	4	4	4	4	4	1	1	4		3	2
Culture et loisirs	7	2	5	1	6	3	2	3	1	1	1	2
Terrain	5	2		1	4		4	3	2	4	1	7
Habitation: garage	7	2		1	3		5	1	3	5	2	2
Moyen de transport: train / tram / métro	3	1	1	5	5	3	1	2	1	2	2	4
Autre	1	3	8	2	3	1	7			1	1	
Habitation: non précisée	1	3	4	1	1	3	1	1	6	1		2
Chantier	1	4	2	3			4	2				1
Stade	7	1	3	1				1				
Service	1		2	1		1	1			1	2	2
Maison de repos	1	1	2	3						1	1	1
Maison de débauche			1	1	2			2	1			1
Banque / institution financière	2	1				2		1		1		
Bâtiment administratif	2		1	2		1					1	
Moyen de transport: camion		1		1	1		2	2				
Moyen de transport: voiture					1		1		2	1		2
Service public	2	1		1	1	1		1				
Habitation: autre	3			1					1		1	
Médecin / dentiste / pharmacien	1					2		1			1	
Aéroport			1		2							
Edifice religieux / lieu du culte	2											
Moyen de transport: autre								1				1
Moyen de transport: autobus / autocar		1										
Total	384	181	169	188	183	168	143	157	121	155	146	135

FPF/DGR/DRI/BIPOL - Statistiques policières de criminalité (date de clôture: 19/04/2024)
 Les données pour les années 2001 jusqu'à 2012 ne sont plus publiées mais restent disponibles sur demande auprès du service BIPOL.



Dégradation de la propriété

	2000	2013	2014	2015	2016	2017	2018	2019	2020	2021	2022	2023
Voie publique	28	17	32	45	14	19	15	17	20	24	20	18
Habitation: résidence principale	19	15	10	18	13	9	7	10	7	9	5	6
Parking	5	4	8	13	10	3	3	3	6	6	7	8
Habitation: allée	2	4	5	3	1	1		1	3	2	1	2
Institution d'enseignement	6	1	2	1	7		3	2		1	2	
Habitation: non précisée	1		2		1	1	4	2	1	1	1	1
Habitation: jardin	1	1		2	2		1	2	2	1		1
Hôpital	4		2		1	1		1	1	2		
Entreprise	6		2					1	1	1		
Habitation: dépendances	1	1			1	1		2		1	3	1
Culture et loisirs	2		1	3		1		1	1		1	
Terrain	2	1		1	1	2	1		1			1
Autre	1	1	2		2	1			1			
Habitation: garage	1				1		1			5		
Horeca	3	1	1	2					1			
Inconnue			1	1	1		2	1			1	1
Moyen de transport: voiture		1			1			1		2	2	
Station de bus / métro et gare de chemin de fer	2	1	2	1				1				
Bureau de police				3						2	1	
Infrastructure sportive	1		2				1		1		1	
Magasin	1	1				2			1			
Service public				3		1				1		
Bâtiment administratif			1	2	1							
Chantier						1		1				
Cimetière		1	1									
Habitation: résidence secondaire										1		1
Moyen de transport: autre	1					1						
Moyen de transport: train / tram / métro						1	1					
Service		1					1					
Stade				2								
Banque / institution financière												1
Maison de débauche						1						
Maison de repos		1										
Médecin / dentiste / pharmacien							1					
Total	87	52	74	100	57	46	41	46	47	59	45	41



Welkenraedt

Infractions contre l'intégrité physique

	2000	2013	2014	2015	2016	2017	2018	2019	2020	2021	2022	2023
Habitation	18	26	15	21	15	28	22	20	35	49	37	39
Voie publique	6	17	25	30	20	13	28	29	16	25	26	25
Horeca	14	4	4	1	1	3	2	4	3	2	7	6
Institution d'enseignement	1	4	3	1	2	6	3		2	1	3	2
Hôpital	1	3	1	2	2	4	2	1	2	5	2	1
Inconnue	3	2	2	2	1	3	4	1	2	3	2	1
Culture et loisirs	5	4		2		3		2		2	2	2
Habitation: allée	1		4	4	1	1	1	2		1	4	3
Station de bus / métro et gare de chemin de fer		1	1		2	1	3	2		3	3	1
Parking		1	1	1			2		3	2	1	3
Terrain	2			1	1	1		3		3	1	1
Infrastructure sportive	1				1	3	2		1	2	2	
Entreprise		1	3					2	1	1		1
Maison de débauche					1			1	1		2	4
Autre			1	1	1				1		2	1
Stade				4		1		2				
Magasin	1								1		3	
Moyen de transport: train / tram / métro	1	1	1			1		1				
Moyen de transport: autre				1						2	1	
Arrêt de bus / tram							1				1	
Habitation: jardin				1			1					
Maison de repos											1	1
Service									1		1	
Service public						1	1					
Médecin / dentiste / pharmacien									1			
Total	54	64	61	72	48	69	72	70	70	101	101	91

FPF/DGR/DRI/BIPOL - Statistiques policières de criminalité (date de clôture: 19/04/2024)
 Les données pour les années 2001 jusqu'à 2012 ne sont plus publiées mais restent disponibles sur demande auprès du service BIPOL.

STATISTIQUES POLICIERES DE CRIMINALITE

LIEU DE PERPETRATION: COMMUNE

Welkenraedt

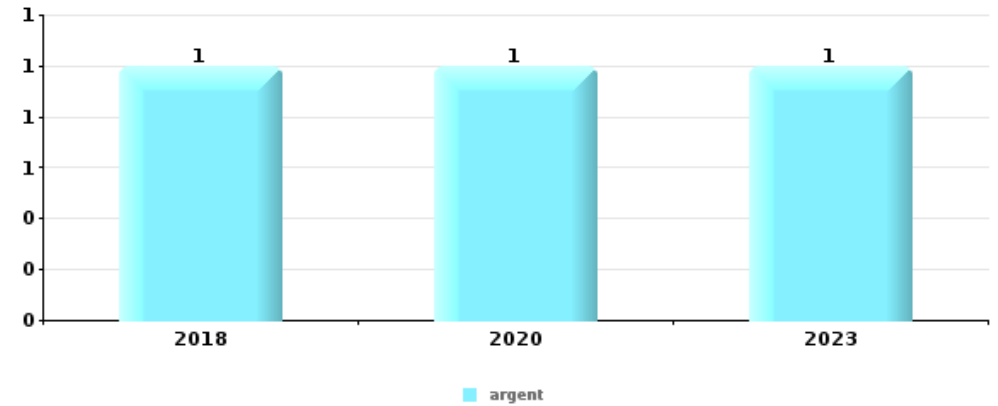
PARTIE V : OBJETS ET MOYENS DE TRANSPORT



Welkenraedt

Vol à main armée

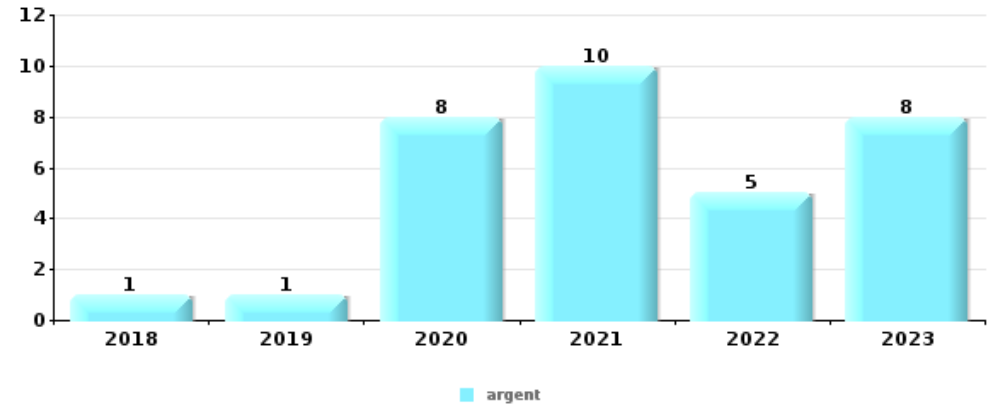
Top 5 Objets volés (sbd nombre de faits)		2018	2019	2020	2021	2022	2023
1	argent	1		1			1
2	carte bancaire / carte de crédit	1		1			
2	clé	1				1	
2	GSM et accessoires	1	1				
5	autre document d'identité	1					
5	autre document officiel	1					
5	bijouterie / montre					1	
5	carte d'identité / passeport			1			
5	carte SIS	1					
5	document véhicule			1			
5	lunettes / verres de contact	1					
5	ordinateur et accessoires			1			
5	permis de conduire			1			
5	plaque d'immatriculation			1			
5	portefeuille			1			
5	sac à main	1					
5	vêtement	1					





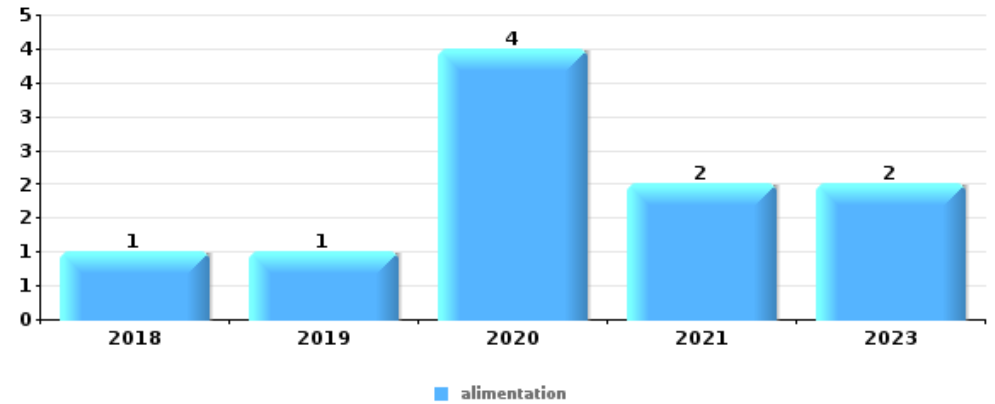
Vol dans ou sur un véhicule

Top 5 Objets volés (sbd nombre de faits)		2018	2019	2020	2021	2022	2023
1	argent	1	1	8	10	5	8
2	carte d'identité / passeport	2	2	6	9	3	8
3	permis de conduire	2	3	6	8	3	7
4	carte bancaire / carte de crédit	1	1	7	9	3	7
5	outillage	8	9	1	3	2	1



Vol à l'étalage

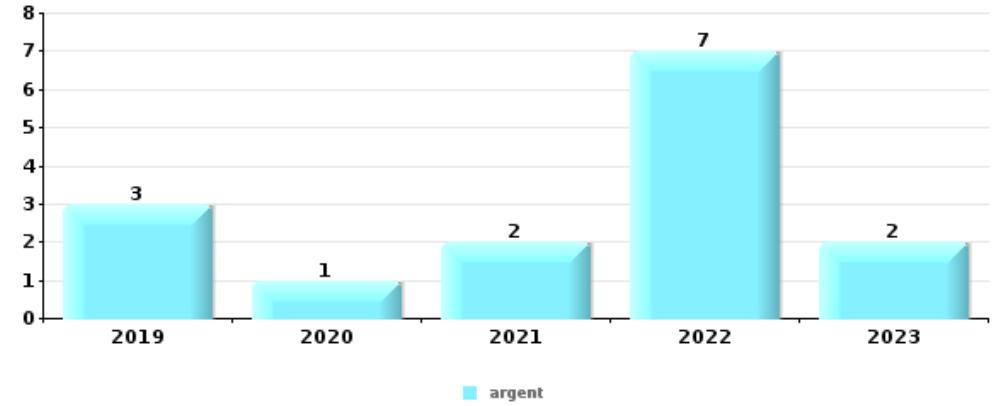
Top 5 Objets volés (sbd nombre de faits)		2018	2019	2020	2021	2022	2023
1	alimentation	1	1	4	2		2
2	lunettes / verres de contact	1					
2	parfum / produit de beauté					1	





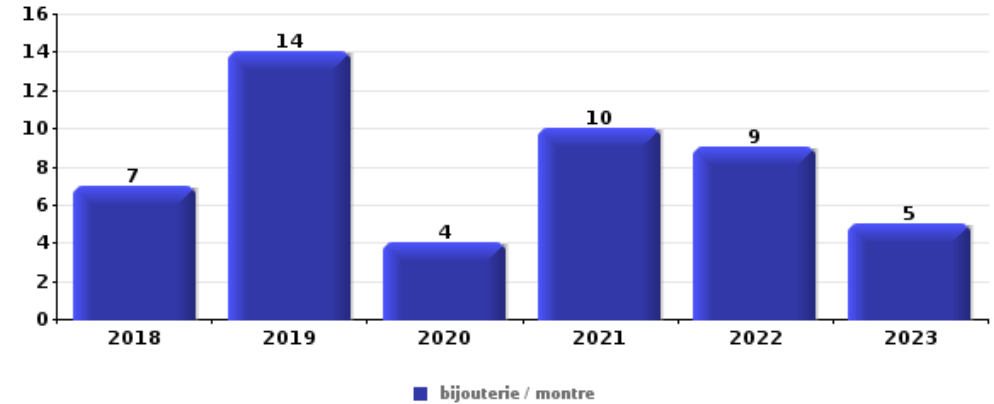
Cambrassage ds entreprise ou commerce

Top 5 Objets volés (sbd nombre de faits)		2018	2019	2020	2021	2022	2023
1	argent		3	1	2	7	2
2	coffre-fort / coffret (argent) / caisse			1		1	2
3	GSM et accessoires		1			1	1
3	ordinateur et accessoires		1			2	
5	carte bancaire / carte de crédit		1	1			
5	carte d'identité / passeport		1	1			
5	métaux	1				1	
5	outillage	2					
5	permis de conduire		1	1			
5	portefeuille		1			1	



Cambrassage dans habitation

Top 5 Objets volés (sbd nombre de faits)		2018	2019	2020	2021	2022	2023
1	bijouterie / montre	7	14	4	10	9	5
2	argent	9	6	4	10	7	5
3	ordinateur et accessoires	3	5		5	5	2
4	multimédia	3	4	1	2	5	2
5	vêtement	1	4	1	4	4	1



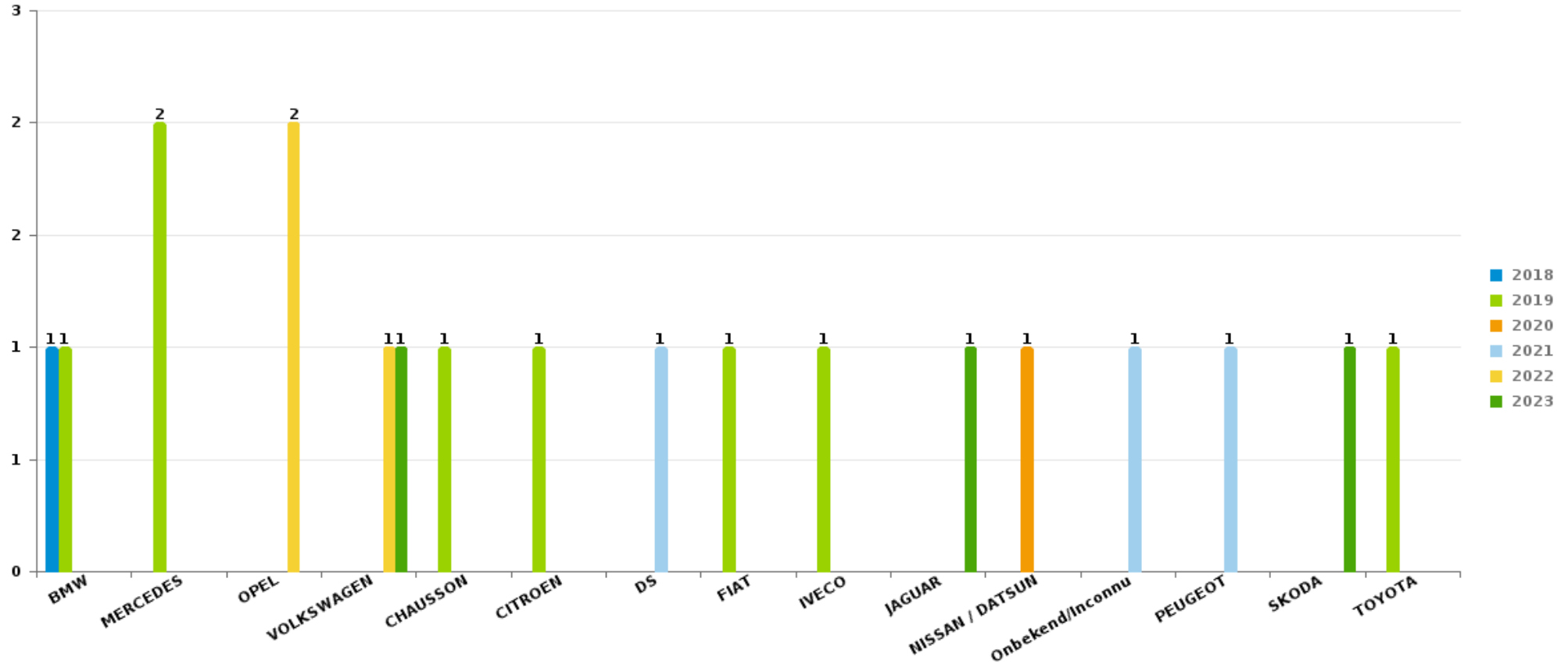
Remarque: en ce qui concerne les objets, aucun total n'est reproduit étant donné que plusieurs objets peuvent avoir été volés lors d'un même fait.



Welkenraedt

Vol de voiture

Nombre de voitures volées par marque (Top 5)



STATISTIQUES POLICIERES DE CRIMINALITE

LIEU DE PERPETRATION: COMMUNE

Welkenraedt

PARTIE VI : SUSPECTS



Partie 1: Niveau FAITS (comptage du nombre de faits pour lesquels un certain type de suspect est impliqué)

1.1. Nombre d'infractions selon le sexe des suspects identifiés (par catégorie principale)

Étant donné que, tant un suspect identifié masculin qu'un suspect identifié féminin peuvent être impliqués lors d'un même fait, il est possible que la somme des colonnes «Hommes» et «Femmes» soit supérieure à la valeur de la colonne «Total...» (voir également la note méthodologique)

Welkenraedt

2023

Catégorie principale / Sexe	Nombre total de faits avec au moins 1 suspect	Hommes	%	Femmes	%
Infr. contre l'intégrité physique	26	23	88,5%	3	11,5%
Législation sur les étrangers	25	24	96,0%	1	4,0%
Drogues	18	17	94,4%	1	5,6%
Vol et extorsion	13	11	84,6%	2	15,4%
Ivresse et alcool	12	12	100,0%		
Armes et explosifs	7	7	100,0%		
Infr. contre la sécurité publique	7	7	100,0%		
Infr. contre l'autorité publique	5	4	80,0%	1	20,0%
Dégradation de la propriété	4	3	75,0%	1	25,0%
Fraude	4	3	75,0%	2	50,0%
Infr. contre autres valeurs morales et sentiments	4	2	50,0%	2	50,0%
Autres lois spéciales	2	1	50,0%	1	50,0%
Environnement	2	2	100,0%		
Infr. contre les mœurs	2	2	100,0%		
Pratiques commerciales	2	2	100,0%		
Infr. contre la foi publique	1	1	100,0%		

CRIMINALITE ENREGISTREE: SUSPECTS



Catégorie principale / Sexe	Nombre total de faits avec au moins 1 suspect	Hommes	%	Femmes	%
Protection de la personne	1	1	100,0%		
Total	135	122	90,4%	14	10,4%



1.2. Nombre d'infractions selon le sexe des suspects identifiés (par figure criminelle)

Étant donné que, tant un suspect identifié masculin qu'un suspect identifié féminin peuvent être impliqués lors d'un même fait, il est possible que la somme des colonnes «Hommes» et «Femmes» soit supérieure à la valeur de la colonne «Total...» (voir également la note méthodologique)

Welkenraedt

2023

FC Vol moyen de transport

Figure criminelle / Sexe	Nombre total de faits avec au moins 1 suspect identifié	Hommes	%
Vol de voiture	2	2	100,0%
Total	PA	PA	PA

FC Cambriolage

Figure criminelle / Sexe	Nombre total de faits avec au moins 1 suspect identifié	Hommes	%
Cambriolage dans habitation	3	3	100,0%
Cambriolage dans bâtiment (total)	3	3	100,0%
Total	PA	PA	PA

FC Vol autre

Figure criminelle / Sexe	Nombre total de faits avec au moins 1 suspect identifié	Hommes	%	Femmes	%
Vol dans ou sur un véhicule	3	3	100,0%		
Vol à l'étalage	2	1	50,0%	1	50,0%
Total	PA	PA	PA	PA	PA

CRIMINALITE ENREGISTREE: SUSPECTS



FC Autre

Figure criminelle / Sexe	Nombre total de faits avec au moins 1 suspect identifié	Hommes	%	Femmes	%
Dégradation de voiture	2	1	50,0%	1	50,0%
Total	PA	PA	PA	PA	PA

PH Violence intrafamiliale (VIF)

Figure criminelle / Sexe	Nombre total de faits avec au moins 1 suspect identifié	Hommes	%	Femmes	%
VIF: physique, dans le couple	9	6	66,7%	3	33,3%
VIF: physique, envers d'autres membres	1	1	100,0%		
VIF: psychique, dans le couple	1			1	100,0%
Total	PA	PA	PA	PA	PA

PH Drogues

Figure criminelle / Sexe	Nombre total de faits avec au moins 1 suspect identifié	Hommes	%
Production de cannabis (culture)	1	1	100,0%
Total	PA	PA	PA



PH Violence dans l'espace public

Figure criminelle / Sexe	Nombre total de faits avec au moins 1 suspect identifié	Hommes	%	Femmes	%
Violence physique (transport public)	1	1	100,0%		
Violence physique (voie publique)	8	7	87,5%	1	12,5%
Violence physique (endroit accessible au public)	1	1	100,0%		
Violence sexuelle (voie publique)	1	1	100,0%		
Violence sexuelle (endroit accessible au public)	1	1	100,0%		
Violence psychique (transport public)	2	1	50,0%	1	50,0%
Violence psychique (voie publique)	7	7	100,0%		
Violence psychique (endroit accessible au public)	2	2	100,0%		
Total	PA	PA	PA	PA	PA



1.3. Nombre d'infractions selon l'âge des suspects identifiés (par catégorie principale)

Étant donné que, tant un suspect identifié mineur qu'un suspect identifié majeur peuvent être impliqués lors d'un même fait, il est possible que la somme des colonnes «Mineur» et «Majeur» soit supérieure à la valeur de la colonne «Total...» (voir également la note méthodologique)

Welkenraedt

2023

Catégorie principale / Âge	Nombre total de faits avec au moins 1 suspect identifié	Mineur	%	Majeur	%
Infr. contre l'intégrité physique	26	2	7,7%	24	92,3%
Législation sur les étrangers	25	6	24,0%	20	80,0%
Drogues	18	4	22,2%	14	77,8%
Vol et extorsion	13	6	46,2%	9	69,2%
Ivresse et alcool	12			12	100,0%
Armes et explosifs	7			7	100,0%
Infr. contre la sécurité publique	7			7	100,0%
Infr. contre l'autorité publique	5			5	100,0%
Dégradation de la propriété	4	1	25,0%	3	75,0%
Fraude	4			4	100,0%
Infr. contre autres valeurs morales et sentiments	4	1	25,0%	3	75,0%
Autres lois spéciales	2			2	100,0%
Environnement	2			2	100,0%
Infr. contre les mœurs	2			2	100,0%
Pratiques commerciales	2			2	100,0%
Infr. contre la foi publique	1			1	100,0%
Protection de la personne	1			1	100,0%
Total	135	20	14,8%	118	87,4%



1.4. Nombre d'infractions selon l'âge des suspects identifiés (par figure criminelle)

Étant donné que, tant un suspect identifié mineur qu'un suspect identifié majeur peuvent être impliqués lors d'un même fait, il est possible que la somme des colonnes «Mineur» et «Majeur» soit supérieure à la valeur de la colonne «Total...» (voir également la note méthodologique)

Welkenraedt

2023

FC Vol moyen de transport

Figure criminelle / Âge	Nombre total de faits avec au moins 1 suspect identifié	Mineur	%	Majeur	%
Vol de voiture	2	1	50,0%	1	50,0%
Total	PA	PA	PA	PA	PA

FC Cambriolage

Figure criminelle / Âge	Nombre total de faits avec au moins 1 suspect identifié	Mineur	%	Majeur	%
Cambriolage dans habitation	3	2	66,7%	2	66,7%
Cambriolage dans bâtiment (total)	3	2	66,7%	2	66,7%
Total	PA	PA	PA	PA	PA

FC Vol autre

Figure criminelle / Âge	Nombre total de faits avec au moins 1 suspect identifié	Mineur	%	Majeur	%
Vol dans ou sur un véhicule	3	1	33,3%	3	100,0%
Vol à l'étalage	2			2	100,0%
Total	PA	PA	PA	PA	PA

FC Autre

Figure criminelle / Âge	Nombre total de faits avec au moins 1 suspect identifié	Mineur	%	Majeur	%
Dégradation de voiture	2	1	50,0%	1	50,0%
Total	PA	PA	PA	PA	PA

CRIMINALITE ENREGISTREE: SUSPECTS



PH Violence intrafamiliale (VIF)

Figure criminelle / Âge	Nombre total de faits avec au moins 1 suspect identifié	Mineur	%	Majeur	%
VIF: physique, dans le couple	9			9	100,0%
VIF: physique, envers d'autres membres	1	1	100,0%		
VIF: psychique, dans le couple	1			1	100,0%
Total	PA	PA	PA	PA	PA

PH Drogues

Figure criminelle / Âge	Nombre total de faits avec au moins 1 suspect identifié	Majeur	%
Production de cannabis (culture)	1	1	100,0%
Total	PA	PA	PA

PH Violence dans l'espace public

Figure criminelle / Âge	Nombre total de faits avec au moins 1 suspect identifié	Mineur	%	Majeur	%
Violence physique (transport public)	1			1	100,0%
Violence physique (voie publique)	8	1	12,5%	7	87,5%
Violence physique (endroit accessible au public)	1			1	100,0%
Violence sexuelle (voie publique)	1			1	100,0%
Violence sexuelle (endroit accessible au public)	1			1	100,0%
Violence psychique (transport public)	2			2	100,0%
Violence psychique (voie publique)	7			7	100,0%
Violence psychique (endroit accessible au public)	2			2	100,0%
Total	PA	PA	PA	PA	PA



Partie 2: Niveau SUSPECTS-FAIT (comptage du nombre de combinaisons suspect-fait)

2.1. Nombre de suspects-fait selon le sexe des suspects identifiés (TOP 5 des catégories principales)

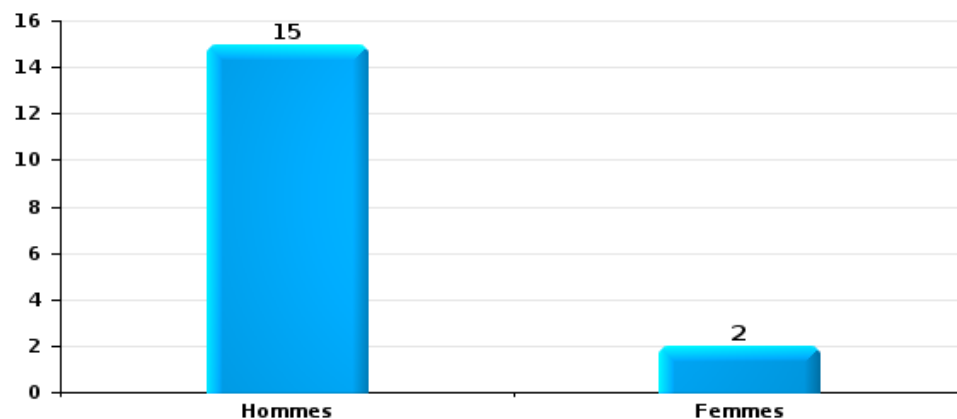
Lorsqu'un même suspect a commis plusieurs faits durant la période considérée, il est aussi comptabilisé plusieurs fois (voir également la note méthodologique)

Welkenraedt

2023

Vol et extorsion

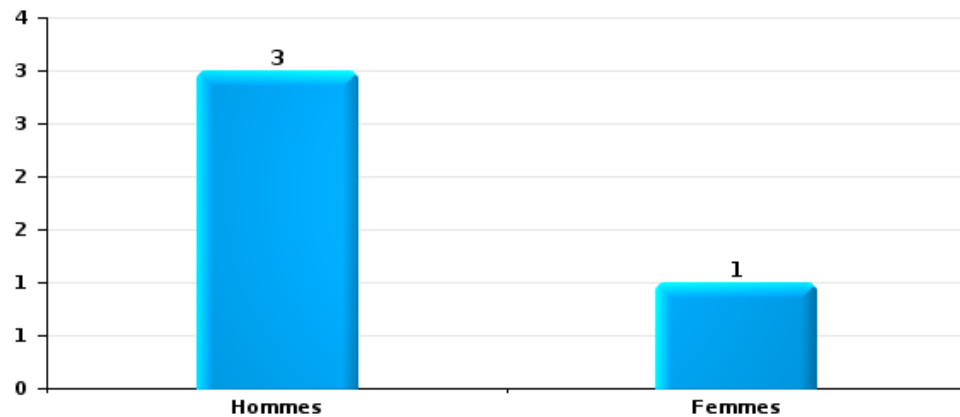
Nombre de suspects-fait selon le sexe





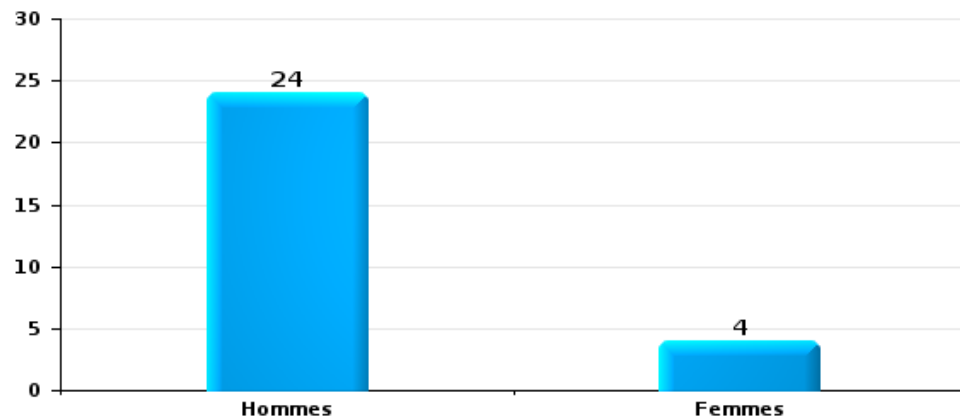
Dégradation de la propriété

Nombre de suspects-fait selon le sexe



Infr. contre l'intégrité physique

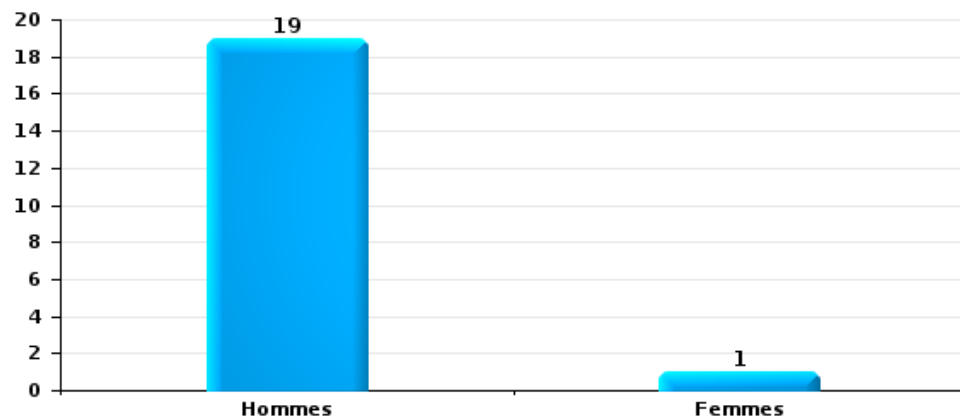
Nombre de suspects-fait selon le sexe





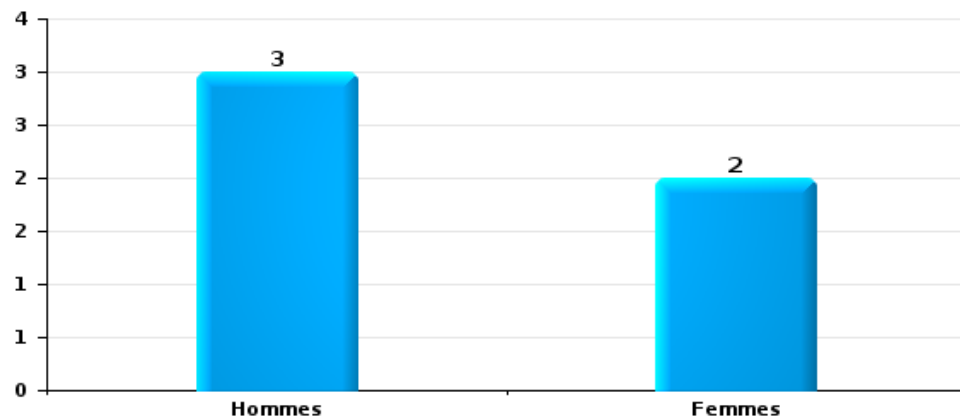
Drogues

Nombre de suspects-fait selon le sexe



Fraude

Nombre de suspects-fait selon le sexe





2.2. Nombre de suspects-fait selon le sexe des suspects identifiés (TOP 5 des figures criminelles)

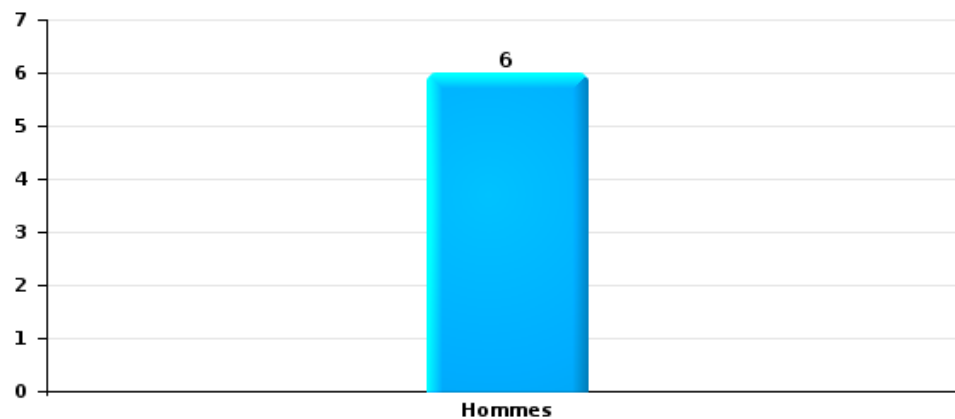
Lorsqu'un même suspect a commis plusieurs faits durant la période considérée, il est aussi comptabilisé plusieurs fois (voir également la note méthodologique)

Welkenraedt

2023

Cambriolage dans bâtiment (total)

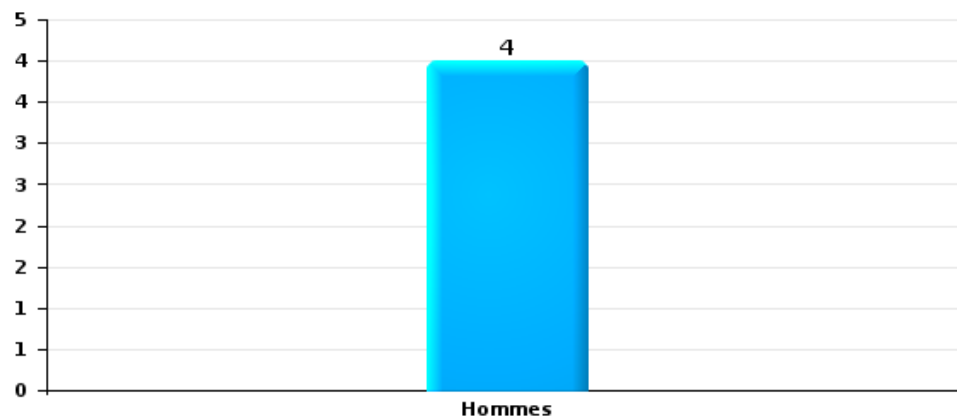
Nombre de suspects-fait selon le sexe





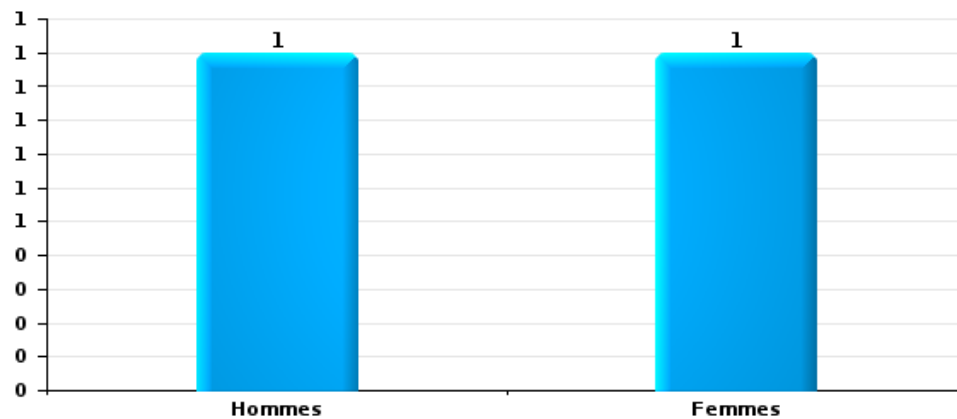
Vol dans ou sur un véhicule

Nombre de suspects-fait selon le sexe



Dégradation de voiture

Nombre de suspects-fait selon le sexe





2.3. Nombre de suspects-fait selon l'âge des suspects identifiés (TOP 5 des catégories principales)

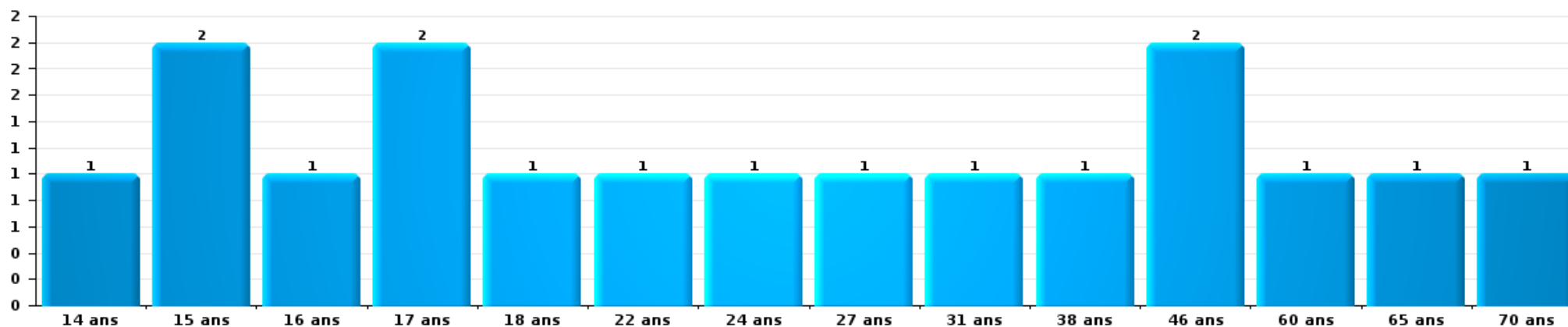
1) Lorsqu'un même suspect a commis plusieurs faits durant la période considérée, il est aussi comptabilisé plusieurs fois, qu'il ait le même âge ou non – 2) Les suspects au-dessous de 14 ans et à partir de 90 ans ne sont pas repris dans le tableau (voir également la note méthodologique)

Welkenraedt

2023

Vol et extorsion

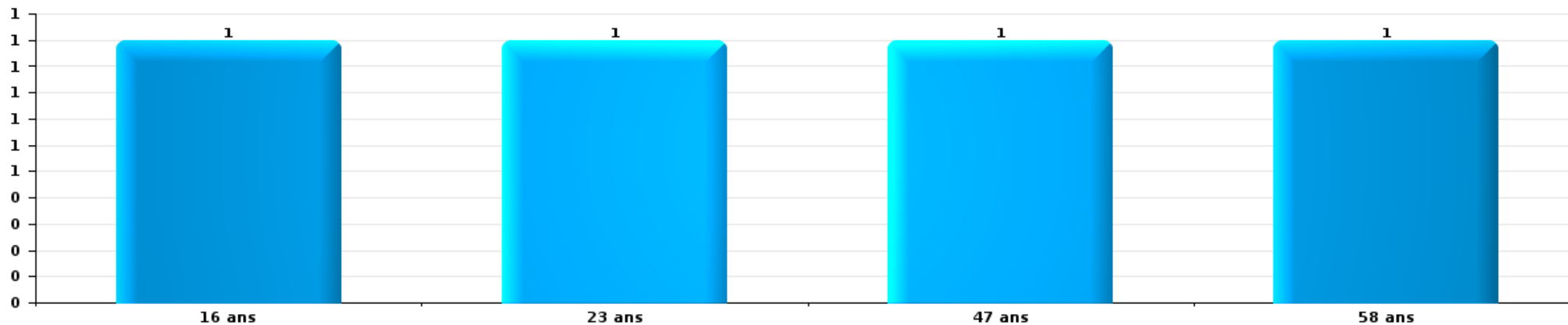
Nombre de suspects-fait par âge (chronologique)





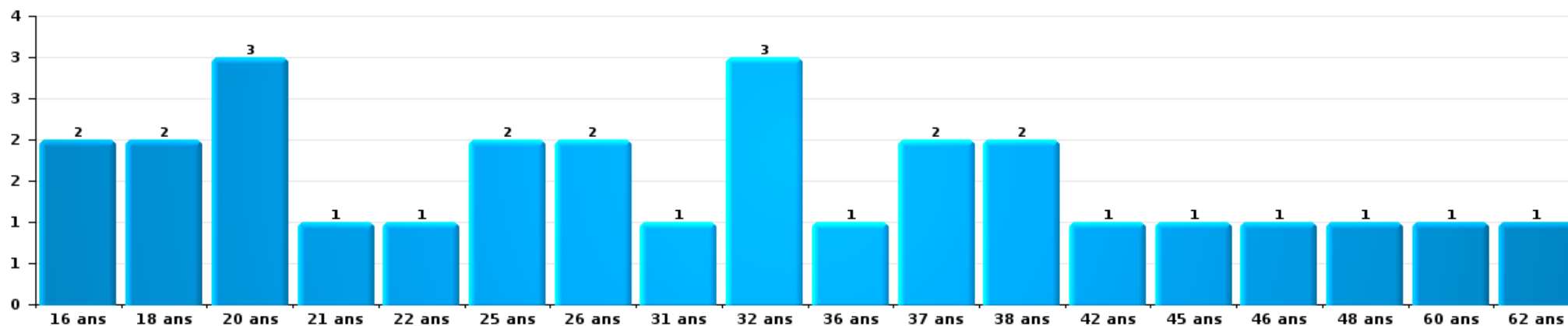
Dégradation de la propriété

Nombre de suspects-fait par âge (chronologique)



Infr. contre l'intégrité physique

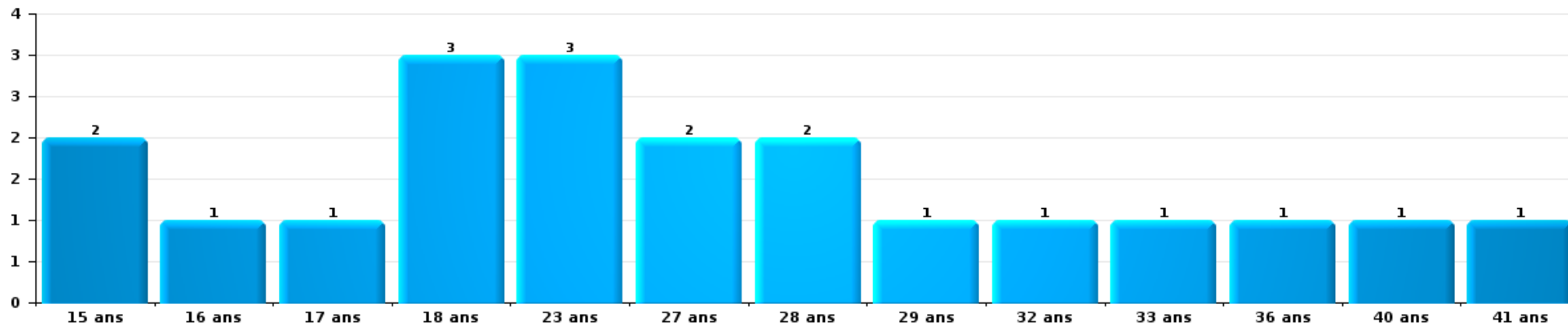
Nombre de suspects-fait par âge (chronologique)





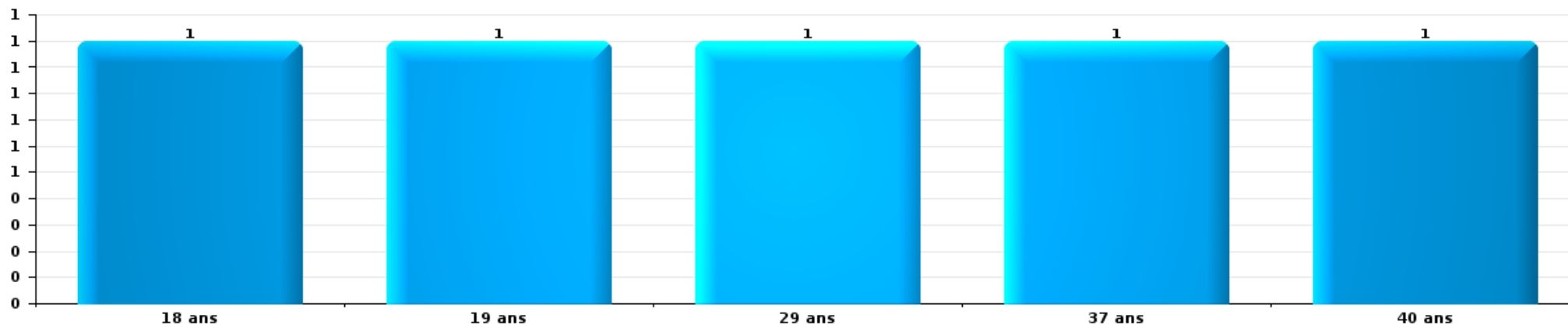
Drogues

Nombre de suspects-fait par âge (chronologique)



Fraude

Nombre de suspects-fait par âge (chronologique)





2.4. Nombre de suspects-fait selon l'âge des suspects identifiés (TOP 5 des figures criminelles)

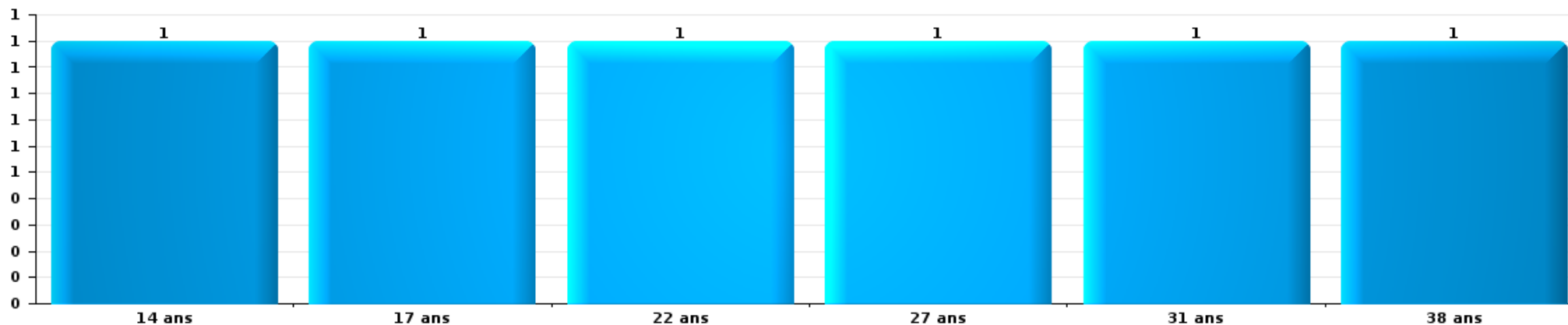
1) Lorsqu'un même suspect a commis plusieurs faits durant la période considérée, il est aussi comptabilisé plusieurs fois, qu'il ait le même âge ou non – 2) Les suspects au-dessous de 14 ans et à partir de 90 ans ne sont pas repris dans le tableau (voir également la note méthodologique)

Welkenraedt

2023

Cambriolage dans bâtiment (total)

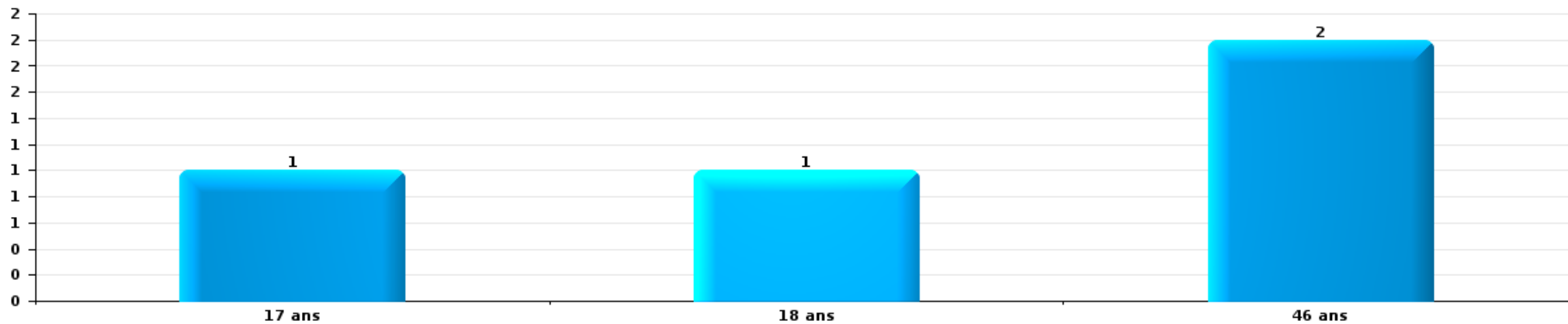
Nombre de suspects-fait par âge (chronologique)






Vol dans ou sur un véhicule

Nombre de suspects-fait par âge (chronologique)



Dégradation de voiture

Nombre de suspects-fait par âge (chronologique)



STATISTIQUES POLICIERES DE CRIMINALITE

LIEU DE PERPETRATION: COMMUNE

Welkenraedt

***ANNEXE I: DETAIL PAR CATEGORIE DE DELIT
CODE PENAL***

Infraction Code pénal

Infr. contre l'intégrité physique

			2000	2013	2014	2015	2016	2017	2018	2019	2020	2021	2022	2023
Meurtre	Autres	Acc.				1						1		
		Tent.			1		2				2	4	1	
	Sous-total				2		2				2	5	1	
Torture et maltraitance	Traitement inhumain	Acc.					1					1		
	Traitement dégradant	Acc.			2			1		1				
	Sous-total			2		1	1		1			1		
Coups et/ou blessures vol. en sphère familiale	Entre partenaires ou ex-partenaires	Acc.	4	12	10	17	7	13	12	16	19	36	27	24
	Lors d'un différend familial en général	Acc.	7											
	Par les parents envers un mineur	Acc.		1	1	1	2	4	2		4	2	5	1
	Par les parents envers personne vulnérable	Acc.									1			
	Envers les parents	Acc.		1		1	2	2	1	2	2	1	2	3
	Envers d'autres ascendants directs ou collatéraux	Acc.		3		2		3	1	2			2	
	Sous-total		11	17	11	21	11	22	16	20	26	39	36	28
Coups et/ou blessures vol. hors sphère familiale	Bagarres (=coups réciproques)	Acc.	4	10	6	5	3	7	8	7	5	7	14	6
	Coups envers fonctionnaire de police	Acc.			1							1		
	Envers un mineur par une pers. ayant autorité	Acc.		2	1		1		1			3	2	
	Envers un mineur qualité de l'auteur inconnue	Acc.	1		2	3	2	3	4	3	2	2	5	7
	Envers pers. vulnérable (qualité auteur inconnue)	Acc.		1							1			2
	Envers un mineur par cohabitant sans rel. Autorité	Acc.											1	1
	Envers un arbitre de manifestation sportive	Acc.								1				
	Coups envers personnel transport public	Acc.		1									1	
	Coups envers personnel autre service public	Acc.											1	
	Coups envers profession médicale	Acc.				1	1	1		1	1			1
	Coups envers personnel institut d'enseignement	Acc.							1					1
	Non spécifié	Acc.	38	27	33	31	27	27	37	32	23	36	35	40
Sous-total		43	41	43	40	34	39	50	44	32	51	58	57	
Abstention coupable	Acc.								1					
Sous-total									1					
Autres infr. volontaires. c/ l'intégrité phys.	Délaissement d'enfant ou personne vulnérable	Acc.							1		2			
	Abandon d'enfant dans le besoin	Acc.			1									
	Administration substances nuisibles	Acc.		1					1				2	
	Empoisonnement de denrées	Acc.						1						
	Entrave méchante à la circulation	Acc.			1		1	2	1	3	3	2	1	2
	Voies de faits et violences légères	Acc.		3	2	5		1	1		3	2	2	3
Sous-total			4	3	6	1	4	4	4	3	8	4	5	5

Infr. contre l'intégrité physique

			2000	2013	2014	2015	2016	2017	2018	2019	2020	2021	2022	2023
Infr. involontaires contre l'intégrité physique	Coups et/ou blessures involontaires	Acc.		2	1				1		2		1	
	Abstention d'entretien enfant/personne vulnérable	Acc.												1
	Morsure de chien	Acc.			1	3	1	1		2		1		
		Sous-total		2	2	3	1	1	1	2	2	1	1	1
		Total	54	64	61	72	48	69	72	70	70	101	101	91

Infr. contre la liberté individuelle

		2000	2013	2014	2015	2016	2017	2018	2019	2020	2021	2022	2023
Enlèvement de mineur ou personne vulnérable	Autre enlèvement	Acc.								1		1	
		Tent.				1		2			1		
		Sous-total				1		2		1	1	1	
Détenion par un particulier		Acc.			2				1				1
		Sous-total			2				1				1
		Total			2	1		2	1	1	1	1	1

Infr. contre les mœurs

			2000	2013	2014	2015	2016	2017	2018	2019	2020	2021	2022	2023
Viol n'ayant pas causé la mort	Victime < 10a	Acc.		1			1				1	1	1	
	Victime 10a - 14a	Acc.				1	1		2	1	1	1		
	Victime 14a - 16a	Acc.	1	1		1	1							
	Victime 16a - 18a	Acc.		1										
	Victime majeure	Acc.	1	3		1		4		8		2		
	Sous-total		2	6		3	3	4	2	9	2	4	1	
Viol n'ayant pas causé la mort (nvCPS)	Victime < 16a	Acc.												1
		Tent.											1	
	Victime majeure	Acc.								1		1	2	3
	Sous-total									1		1	3	4
Attentat à la pudeur avec violence / menace	Victime < 16a	Acc.	1				1				1			
	Victime 16a - 18a	Acc.	1					1						
	Victime majeure	Acc.	1									2		
	Sous-total		3			2	1	1			1	2		
Attentat à la pudeur sans violence / menace	Victime < 16a	Acc.	2	2	1	1	1	1	1	2	2			
	Victime 16a - 18a	Acc.		2		1					1			
	Victime âge inconnu	Acc.	1		1		2				1	1		
	Sous-total		3	4	2	2	3	1	1	2	4	1		
Attentat à la pudeur non spécifié		Acc.									1			
	Sous-total										1			
Atteinte intégrité sexuelle sans mort (nvCPS)	Victime < 16a	Acc.												3
	Victime majeure	Acc.											2	2
	Sous-total												2	5
Pornographie infantile	Détention	Acc.				2							1	
	Distribution	Acc.		1	1				1		2	1		
	Sous-total			1	3				1		2	2		
Incitation à la débauche	Victime mineure	Acc.		1										
	Age victime inconnu	Acc.									1			
	Publicité par ICT pour débauche	Acc.	1											
	Sous-total		1	1							1			
Outrage public aux bonnes mœurs	Actions (exhibitionnisme, etc.)	Acc.				1	2	1		3	2	3	5	
	Ecrits, images, objets	Acc.		1	3									
	Exhibitionnisme (nvCPS)	Acc.												1
	Sous-total			1	4	2	1			3	2	3	5	1
Diffusion de contenu à caractère sexuel (nvCPS)	Victime 16a - 18a	Acc.												1
	Sous-total													1
Diffusion contenu sex. but méchant/lucrat. (nvCPS)	Victime majeure	Acc.												1
	Sous-total													1
Grooming online - avec ICT (nvCPS)	Victime < 16a	Acc.												1
	Sous-total													1

Infr. contre les mœurs

			2000	2013	2014	2015	2016	2017	2018	2019	2020	2021	2022	2023	
Exploitation sexuelle mineurs-prostitution (nvCPS)	Incitation à la débauche/prostit. (nvCPS)	Acc.													1
		Sous-total													1
Images d'abus sexuels de mineurs (nvCPS)	Détention/acquisition images abus sexuels (nvCPS)	Acc.											1		
		Sous-total											1		
		Total	9	10	5	14	9	7	4	15	13	13	12	14	

Infr. contre autres valeurs morales et sentiments

		2000	2013	2014	2015	2016	2017	2018	2019	2020	2021	2022	2023
Harcèlement	Acc.	1	23	21	18	15	18	12	15	13	19	36	39
	Sous-total	1	23	21	18	15	18	12	15	13	19	36	39
Violation du secret professionnel	Acc.						1	1		3	1		
	Sous-total						1	1		3	1		
Atteinte à l'honneur	Calomnie et diffamation	Acc.	3	4	6	2	5	2	5	6	4	10	7
	Déclaration calomnieuse	Acc.						1		1	1		
	Imputation calomnieuse	Acc.		2	1			1			1		
	Divulgation méchante	Acc.				1							
	Injures (Délit)	Acc.	6	2	4	1	1	3	2		3	6	3
	Sous-total	1	9	8	11	4	6	7	7	7	9	16	10
Vie privée	Intrusion de nuit	Acc.											
	Violation de domicile par un particulier	Acc.	6	1	1	2	2	1		1	2	6	2
	Violation du secret des lettres	Acc.							1				
	Sous-total	5	6	1	1	2	2	1	1	1	2	6	2
Tapage nocturne	Acc.	1	2	3		3		1		1	1	1	
	Sous-total	1	2	3		3		1		1	1	1	
Abus faiblesses de personnes	Acc.				1				1				
	Sous-total				1				1				
Vie privée mœurs: publication identité victime	Acc.										1		
	Sous-total										1		
Cyberlokkig (leurre de mineur par ICT)	Acc.				1								
	Sous-total				1								
Occupation bien d'autrui (squatter)	Pénétrer / occuper / séjourner (bien non habité)	Acc.										1	
	Sous-total											1	
	Total	8	40	33	31	25	27	22	24	25	33	60	51

Infr. relative au statut juridique de l'enfant

			2000	2013	2014	2015	2016	2017	2018	2019	2020	2021	2022	2023
Non-représentation d'enfants	Par les parents	Acc.		8	13	11	5	3	7	15	9	4	2	17
	Par une personne qui en a la charge	Acc.			1	1	1	1						
		Sous-total		8	14	12	6	4	7	15	9	4	2	17
		Total		8	14	12	6	4	7	15	9	4	2	17

Vol et extorsion

			2000	2013	2014	2015	2016	2017	2018	2019	2020	2021	2022	2023
Vol avec circ. aggr.	Avec violence	Acc.	11	2		4		1	2	1	2	1	1	3
		Tent.			1		1	1				2		1
	Sans violence	Acc.	149	66	56	48	68	53	55	53	35	51	38	38
		Tent.	40	20	33	27	24	45	19	31	18	23	36	20
	Sous-total		200	88	89	80	92	100	77	85	55	77	75	62
Vol sans circ. aggr.	Avec violence	Acc.		3	2	4	2	3	1	1	1	2		2
		Tent.					1	1			1	1		
	Sans violence, Vol à la tire	Acc.	3	7	8	7	10	2	4	6	2	1	1	4
		Acc.		1	1							1		
	Sans violence, Vol d'usage	Acc.	6	6	2	2	1	1	2	2		2	1	
		Acc.	104	71	66	90	75	59	55	60	57	58	64	58
Sans violence	Tent.	5	3		2	1		3	1	2	9	2	5	
	Sous-total		118	91	79	105	89	66	66	70	63	74	68	69
Vol non spécifié		Acc.	49				1	1		1	1		1	
		Tent.	17											
	Sous-total		66			1	1		1	1		1		
Extorsion		Acc.		2	1	2	1	1			1	2	1	3
		Tent.				1				1	1	2	1	1
	Sous-total		2	1	3	1	1		1	2	4	2	4	
	Total		384	181	169	188	183	168	143	157	121	155	146	135

Fraude

		2000	2013	2014	2015	2016	2017	2018	2019	2020	2021	2022	2023
Blanchiment d'argent	Acc.					1				1			3
	Sous-total					1				1			3
Recel	Recel simple Acc.	2		6			1		1	1			
	Recel qualifié Acc.		1		1							1	
	Sous-total	2	1	6	1		1		1	1		1	
Grivèlerie	Carburant / lubrifiant Acc.	2	3	1	2		2	2	2		1		
	Boissons et aliments Acc.		1									1	
	Logements Acc.											1	
	Sous-total	2	4	1	2		2	2	2		1	2	
Détournement et destruction frauduleuse	Cel frauduleux D'argent, de papiers, etc. Acc.	6	3	1		2	1		2	3	1	1	2
	D'objets saisis Acc.		1	1									
	D'héritage Acc.									1			
	Non spécifié Acc.	2		1					2				
	Sous-total	8	4	4		2	1		4	4	1	1	3
Escoquerie	Fraude par internet Acc.		4	14	8	5	12	12	12	20	24	14	24
	Tent.		2	2	4	3		2	2	6	6	1	2
	Escoquerie sans internet Acc.		12	5	6	8	4	4	2	8	11	8	7
	Tent.		1	1		1	3	1	1		1	2	1
	Non spécifié Acc.	1											
	Sous-total	1	19	22	18	17	19	19	17	34	42	25	34
Tromperie	Marchandises vendues / travail fourni Acc.						1			1			
	Sous-total						1			1			
Abus de confiance et infr. apparentées	Abus de confiance Acc.	5	6	3	5	4	6	8	4	4	4	6	5
	Tent.	1											
	Abus des faiblesses Acc.						2	1					
	Sous-total	6	6	3	5	4	8	9	4	4	4	6	5
Abus de biens sociaux	Autres Acc.						1						
	Sous-total						1						
Infr. liées à l'insolvabilité	Par le curateur Acc.							1					
	Par le débiteur Acc.		1										
	Non spécifié Acc.		2										
	Sous-total		3					1					
Chèques sans provision	Acc.	2	1										
	Sous-total	2	1										
	Total	21	38	36	26	24	33	31	28	45	48	35	45

Dégradation de la propriété

			2000	2013	2014	2015	2016	2017	2018	2019	2020	2021	2022	2023
Incendie volontaire	Dans lieu habité (de jour)	Acc.								1				
	Dans lieu habité (de nuit)	Acc.	1									1		
	Dans un autre lieu (de jour)	Acc.	2	1				1	1			1	1	
	Dans un autre lieu (de nuit)	Acc.	1		2	1			2	1	1	1	1	1
	Dans un autre lieu (moment indéterminé)	Acc.		2		2		1						
		Sous-total	4	3	2	3		2	3	2	1	3	2	1
Destruction par explosion volontaire	Non spécifié	Acc.			1									
		Sous-total		1										
Incendie involontaire		Acc.	3		3	3	1	1	1	3	1	3	2	1
		Sous-total	3	3	3	1	1	1	1	3	1	3	2	1
Destruction, dénaturation, dégradation	Avec circ. aggr.	Acc.	19	1	4	2		1	1	1	2	1	2	
	Destruction de biens agricoles	Acc.			1				1					
	Non spécifié	Acc.	21	1			1		1					
		Sous-total	40	2	5	2	1	1	3	1	2	1	2	
Vandalisme	Sur véhicules	Acc.	16	22	38	51	29	22	16	20	27	37	26	28
		Tent.	1											
	Sur autres biens mobiliers	Acc.	16	6	3	10	5	7	6	6	4	4	4	2
	Graffitis	Acc.	1	1	5	4	3	2	1		2		3	1
	Autres détériorations sur biens immobiliers	Acc.	6	13	15	25	16	8	8	14	10	10	6	8
Dégradation de clôture	Acc.		5	2	2	2	3	3				1		
		Sous-total	40	47	63	92	55	42	34	40	43	52	39	39
		Total	87	52	74	100	57	46	41	46	47	59	45	41

Infr. contre la Sécurité de l'Etat

		2000	2013	2014	2015	2016	2017	2018	2019	2020	2021	2022	2023
Sûreté intérieure de l'Etat	Acc.			1									
	Sous-total			1									
Non spécifié	Acc.			1									
	Tent.			1									
	Sous-total			2									
		Total		3									

Infr. contre la sécurité publique

		2000	2013	2014	2015	2016	2017	2018	2019	2020	2021	2022	2023
Association de malfaiteurs	Acc.		1	1	2		1						
	Sous-total		1	1	2		1						
Evasion de prisonniers	Evasion simple Acc.							1					
	Non-respect surveillance électronique Acc.							1					
	Sous-total							2					
Menaces	Menace d'attentat Acc.								1		2		
	Verbales Acc.	12	17	23	15	18	9	7	18	19	15	16	15
	Tent. Acc.							1					
	Ecrites Par gestes, emblèmes Acc.	1	14	7	6	4	2	3	4	3	2	7	3
	Alerte à la bombe Acc.	2	4	4	9	5	4	5	10	6	12	18	14
	Non spécifié Acc.	1		1		2						1	1
	Sous-total	2	1								2		
		18	36	35	30	29	15	16	33	28	34	42	32
	Total	18	37	36	32	29	16	18	33	28	34	42	32

Infr. contre l'autorité publique

		2000	2013	2014	2015	2016	2017	2018	2019	2020	2021	2022	2023
Violence c/ personnes investies autorité publique	Acc.			1	1	1							
	Sous-total			1	1	1							
Rébellion	Rébellion armée	Acc.		3	1			1		1		1	
	Rébellion non armée	Acc.	1	3	9	8	4	2	4	4	4	4	1
	Non spécifié	Acc.		1	1							1	
	Sous-total	1	4	13	9	4	2	5	4	5	4	3	
Outrages	Acc.		5	12	8	11	2	7	5	3	5	14	7
	Sous-total		5	12	8	11	2	7	5	3	5	14	7
Autres infractions	Bris de scellés	Acc.	1					1					
	Entraves exercice fonction judiciaire	Acc.		1									
	Sous-total		1	1				1					
	Total	1	10	27	18	16	4	13	9	8	9	17	7

Infr. contre la foi publique

			2000	2013	2014	2015	2016	2017	2018	2019	2020	2021	2022	2023
Faux en écritures	Faux en écritures	Acc.	2	2	2	3	1	3	1	3	2	4	2	
	Usage de faux en écrit. et écrit. falsifiées	Acc.	3	2	1	2	2	4		1		3	1	2
		Sous-total	5	4	3	5	3	7	1	4	2	7	3	2
Usurpation	Immixtion dans fonctions publiques	Acc.				1								
	De fonctions	Acc.					1							
	De nom	Acc.	1	5	3	3	6	2		1	2	4	4	7
	Non spécifié	Acc.			1									
		Sous-total	1	5	4	4	7	2		1	2	4	4	7
Contrefaçon / falsification	Contrefaçon	Acc.		1	1	6				1				
	Falsification	Acc.						1						
		Sous-total		1	1	6		1		1				
Fausses monnaies	Emission	Acc.	3	3	1				2					
	Non spécifié	Acc.	1											
	Autres	Acc.	1		2	4	2	3		1			1	
		Sous-total	5	3	3	4	2	3	2	1			1	
Faux en justice	Fausses déclarations	Acc.					1			1				
		Sous-total					1			1				
		Total	11	13	11	19	12	14	3	8	4	11	8	9



Welkenraedt

Infraction Code pénal

Infr. contre la famille

		2000	2013	2014	2015	2016	2017	2018	2019	2020	2021	2022	2023
Refus du droit aux relations personnelles	Acc.	6	4	13	23	15	7	3	11	9	13	6	17
	Sous-total	6	4	13	23	15	7	3	11	9	13	6	17
Non-acquittement pension alimentaire	Acc.	6	4	2			4		1	2		1	
	Sous-total	6	4	2			4		1	2		1	
Mariage forcé	Acc.											1	
	Sous-total											1	
	Total	12	8	15	23	15	11	3	12	11	13	8	17

Criminalité informatique

		2000	2013	2014	2015	2016	2017	2018	2019	2020	2021	2022	2023
Hacking	Acc.			1	1					4		1	4
	Tent.									1			
	Sous-total			1	1					5		1	4
Faux en informatique	Acc.					2	1				1		1
	Sous-total					2	1				1		1
Fraude informatique	Acc.		2	6	3	14	3	7	9	5	14	41	43
	Tent.					1			1	1		2	
	Sous-total		2	6	3	15	3	7	10	6	14	43	43
Sabotage	Acc.												2
	Sous-total												2
	Total		2	7	4	17	4	7	10	11	15	44	50



Exercice illégal de l'autorité publique

		2000	2013	2014	2015	2016	2017	2018	2019	2020	2021	2022	2023
Corruption publique	Acc.										1		
	Sous-total										1		
Violation de domicile par fonctionnaire public	Acc.							1					
	Sous-total							1					
Prise d'intérêt	Acc.							1			1		
	Sous-total							1			1		
Abus de l'autorité	Acc.											1	
	Sous-total											1	
	Total							2			2	1	

Marchand de sommeil

		2000	2013	2014	2015	2016	2017	2018	2019	2020	2021	2022	2023
Sans circ. aggr.	Acc.								1				
	Sous-total								1				
	Total								1				

Traite des êtres humains

		2000	2013	2014	2015	2016	2017	2018	2019	2020	2021	2022	2023
Exploitation économique	Acc.				1				1				
	Sous-total				1				1				
	Total				1				1				

Autres infractions Code pénal

		2000	2013	2014	2015	2016	2017	2018	2019	2020	2021	2022	2023
	Acc.		1				1						1
	Sous-total		1				1						1
	Total		1				1						1



Contravention Code pénal

		2000	2013	2014	2015	2016	2017	2018	2019	2020	2021	2022	2023
Injures (Contravention)	Acc.	6											
	Sous-total	6											
Autres contraventions CP	Acc.	2							1				
	Sous-total	2							1				
	Total	8							1				

STATISTIQUES POLICIERES DE CRIMINALITE

LIEU DE PERPETRATION: COMMUNE

Welkenraedt

***ANNEXE II: DETAIL PAR CATEGORIE DE DELIT
LOIS SPECIALES***



Welkenraedt

Infraction Lois spéciales

Drogues

			2000	2013	2014	2015	2016	2017	2018	2019	2020	2021	2022	2023
Détention		Acc.	8	13	17	9	10	11	6	10	13	9	12	14
		Sous-total	8	13	17	9	10	11	6	10	13	9	12	14
Usage	Usage en groupe	Acc.	2											
	Usage individuel	Acc.	4											
	Faciliter l'usage	Acc.	1	6	1	3	5			1		1	2	
	Incitation à l'usage	Acc.		4	1		1			1				
	Désordre, scandale ou danger dans un espace public	Acc.									1		1	2
		Sous-total	7	10	2	3	6			2	1	1	3	2
Importation et exportation		Acc.	4	7	2	1	2			3		1		
		Sous-total	4	7	2	1	2			3		1		
Fabrication		Acc.			2	1	3			2	1	2		1
		Sous-total			2	1	3			2	1	2		1
Commerce		Acc.	4	7	3	2	3		2	3	2	3	1	3
		Sous-total	4	7	3	2	3		2	3	2	3	1	3
Autres		Acc.	2	6		3	2	1	1	1	1	2	1	2
		Sous-total	2	6		3	2	1	1	1	1	2	1	2
		Total	25	43	26	19	26	12	9	21	18	18	17	22



Législation sur les étrangers

			2000	2013	2014	2015	2016	2017	2018	2019	2020	2021	2022	2023
Transmigration illégale	Mariages simulés/blancs sans récompense/contrainte	Acc.		1	1		1		2					
	Accès au territoire	Acc.	1	4	10	11	3	3			4		3	2
	Séjour	Acc.		6	10	23	4	10	17	18	30	15	20	25
	Éloignement	Acc.	1			1								
	Pas de port de documents d'identité ou de voyage	Acc.			1	1								
	Inscription au registre des étrangers	Acc.					2							
	Sous-total		2	11	22	36	10	13	19	18	34	15	23	27
Trafic d'êtres humains		Acc.							1					
	Sous-total								1					
Aide au séjour illégal		Acc.							1				1	
	Sous-total								1				1	
Non spécifié		Acc.				1								
	Sous-total					1								
	Total		2	11	22	37	10	13	21	18	34	15	24	27

Environnement

			2000	2013	2014	2015	2016	2017	2018	2019	2020	2021	2022	2023
Déchets	Déchets par professionnel	Acc.					1		2		1		1	1
	Déchets par particulier	Acc.		2	3	2	3	6	3	1	3	3	3	4
	Sous-total			2	3	2	4	6	5	1	4	3	4	5
Autres que déchets	Urbanisme	Acc.		19	17	12	10	2			1		1	1
	Permis d'environnement	Acc.				2								
	Bruit	Acc.			2									
	Pollution de l'air	Acc.									2			
	Pollution du sol	Acc.			1							1		
	Autres nuisances en matière d'environnement	Acc.												1
	Sous-total			19	20	14	10	2			3	1	1	2
Biodiversité / Faune et flore	Bien-être animal	Acc.	1	2	3	2		1		2	3	2		
	Protection de la nature	Acc.										1		
	Permis / autorisation animaux	Acc.		1					1					
	Destruction d'animaux	Acc.		1		1	1			1		1		
	Sous-total		1	4	3	3	1	1	1	3	3	4		
	Total		1	25	26	19	15	9	6	4	10	8	5	7



Armes et explosifs

			2000	2013	2014	2015	2016	2017	2018	2019	2020	2021	2022	2023
Détention illégale	Arme à feu	Acc.			3	2		2	2	8	5	2	2	2
	Arme blanche ou non à feu	Acc.		1	2	1	1	5	2	1	4	1	4	3
	Munition	Acc.									1			
	Non spécifié	Acc.	3		1		1							
		Sous-total	3	1	6	3	2	7	4	9	10	3	6	5
Port / transport illégal	Arme à feu	Acc.		1	2							2		
	Arme blanche ou non à feu	Acc.		3	9	5	4	7	2	3	2	5	2	4
	Non spécifié	Acc.	3											
		Sous-total	3	4	11	5	4	7	2	3	2	7	2	4
Commerce illégal	Arme à feu	Acc.						1						
	Non spécifié	Acc.						1						
		Sous-total						2						
Fabrication / réparation illégale	Arme à feu	Acc.				1				1				
		Sous-total				1				1				
Explosifs		Acc.				1								
		Sous-total				1								
Autre	Mesures de sécurité	Acc.				1								
	Défaut signalement vol ou perte	Acc.							1					
		Sous-total				1			1					
		Total	6	5	17	11	6	16	7	13	12	10	8	9



Protection de la personne

			2000	2013	2014	2015	2016	2017	2018	2019	2020	2021	2022	2023
Discrimination	Racisme et xénophobie	Acc.	1	1			1	1	1	2	1		5	1
		Sous-total	1	1			1	1	1	2	1		5	1
Protection de la vie privée		Acc.	3	1	1	2			1	1		2		
		Sous-total	3	1	1	2			1	1		2		
Droit à l'image		Acc.			2	1		1		1	1	2		1
		Sous-total			2	1		1		1	1	2		1
Interdiction temporaire de résidence		Acc.											1	
		Sous-total											1	
Autres		Acc.	2									1		
		Sous-total	2									1		
Total			6	2	3	3	1	2	2	4	2	5	6	2



Welkenraedt

Infraction Lois spéciales

Sécurité privée

		2000	2013	2014	2015	2016	2017	2018	2019	2020	2021	2022	2023
Entreprises de gardiennage / de sécurité	Acc.	1		1									
	Sous-total:	1		1									
	Total:	1		1									

Protection de la jeunesse

		2000	2013	2014	2015	2016	2017	2018	2019	2020	2021	2022	2023
Législation sur l'obligation scolaire	Acc.						1			1		2	1
	Sous-total:						1			1		2	1
Législation sur la protection de la jeunesse	Acc.	3	3	9	3	3	4	1	5	8	12	11	13
	Sous-total:	3	3	9	3	3	4	1	5	8	12	11	13
	Total:	3	3	9	3	3	5	1	5	9	12	13	14



Code pénal social

		2000	2013	2014	2015	2016	2017	2018	2019	2020	2021	2022	2023
Harcèlement au travail	Acc.		1	2		1	2	1	1				2
	Sous-total:		1	2		1	2	1	1				2
Mise en danger du travailleur	Acc.									1			
	Sous-total:									1			
Rémunération et autres avantages patrimoniaux	Acc.								1				
	Sous-total:								1				
Travail illégal	Acc.											1	
	Sous-total:											1	
Fraude sociale aux cotisations (travail au noir)	Acc.		1	2		1	2				2		2
	Sous-total:		1	2		1	2				2		2
Documents sociaux	Acc.		1										
	Sous-total:		1										
Infr. contre foi publique en droit pénal social	Acc.						1			1	1	1	
	Sous-total:						1			1	1	1	
Escroquerie en droit pénal social	Acc.		2	3					1				
	Sous-total:		2	3					1				
Autres	Acc.								1				
	Sous-total:								1				
	Total:		5	7		2	5	1	4	2	3	2	4

Ivresse et alcool

		2000	2013	2014	2015	2016	2017	2018	2019	2020	2021	2022	2023
Ivresse publique	Acc.	1	5	8	10	14	6	12	11	9	14	5	12
	Sous-total:	1	5	8	10	14	6	12	11	9	14	5	12
	Total:	1	5	8	10	14	6	12	11	9	14	5	12



Registre de population

		2000	2013	2014	2015	2016	2017	2018	2019	2020	2021	2022	2023
	Acc.		4	8	2	6	2			1	4	2	
	Sous-total:		4	8	2	6	2			1	4	2	
	Total:		4	8	2	6	2			1	4	2	

Carte d'identité

		2000	2013	2014	2015	2016	2017	2018	2019	2020	2021	2022	2023
Pas en possession	Acc.				1				1	2	1	1	
	Sous-total:				1				1	2	1	1	
Refus de présentation	Acc.								1				
	Sous-total:								1				
	Total:				1				2	2	1	1	

Santé publique

		2000	2013	2014	2015	2016	2017	2018	2019	2020	2021	2022	2023
Art de guérir, art infirmier, etc.	Acc.							1		1		1	
	Sous-total:							1		1		1	
Politique de la santé	Acc.									1			
	Sous-total:									1			
Prophylaxie des maladies vénériennes	Acc.							1					
	Sous-total:							1					
Législation médicaments	Acc.				1								
	Sous-total:				1								
Refus ou négligence respect mesures	Acc.									182	48		
	Sous-total:									182	48		
Autres	Acc.									107	13		
	Sous-total:									107	13		
	Total:				1			2		291	61	1	



Travail

		2000	2013	2014	2015	2016	2017	2018	2019	2020	2021	2022	2023
Règlement général protection du travail	Acc.				1			1					
	Sous-total:				1			1					
Commerce ambulant	Acc.									1			
	Sous-total:									1			
Fraude sociale aux cotisations (travail au noir)	Acc.									1			
	Sous-total:									1			
Autres	Acc.							1		1		1	
	Sous-total:							1		1		1	
	Total:				1			2		3		1	

Protection des revenus publics

		2000	2013	2014	2015	2016	2017	2018	2019	2020	2021	2022	2023
Fraude sociale aux allocations	Acc.										1		
	Sous-total:										1		
	Total:										1		

Législation économique

		2000	2013	2014	2015	2016	2017	2018	2019	2020	2021	2022	2023
Sociétés	Acc.		1										
	Sous-total:		1										
	Total:		1										

Pratiques commerciales

		2000	2013	2014	2015	2016	2017	2018	2019	2020	2021	2022	2023
Registre de commerce	Acc.					2							
	Sous-total:					2							
Autres	Acc.					2	1		1				3
	Sous-total:					2	1		1				3
	Total:					4	1		1				3



Code pénal militaire et milice

		2000	2013	2014	2015	2016	2017	2018	2019	2020	2021	2022	2023
Désertion	Acc.			1									
	Sous-total:			1									
	Total:			1									

Autres lois spéciales

		2000	2013	2014	2015	2016	2017	2018	2019	2020	2021	2022	2023
Transport	Acc.								1				
	Sous-total:								1				
Energie	Acc.			1					1				
	Sous-total:			1					1				
Infractions Loi police chemins de fer	Acc.			1		1	4		4	2	4	2	1
	Sous-total:			1		1	4		4	2	4	2	1
Protection (pièce de l') uniforme policier	Acc.								1			1	
	Sous-total:								1			1	
Moyens de communications électroniques	Acc.											1	1
	Sous-total:											1	1
Autres	Acc.	1							1				
	Sous-total:	1							1				
	Total:	1		2		1	4		8	2	4	4	2

STATISTIQUES POLICIERES DE CRIMINALITE

LIEU DE PERPETRATION: COMMUNE

Welkenraedt

***ANNEXE III: DETAIL
FIGURES CRIMINELLES / PHENOMENES***



Welkenraedt

FC Vol moyen de transport

		2000	2013	2014	2015	2016	2017	2018	2019	2020	2021	2022	2023
Vol de voiture	Acc.	12	5	6	4	3	6	1	8	1	3	3	4
	Tent.	12	1			1	1		1	1	2		2
	Total	24	6	6	4	4	7	1	9	2	5	3	6
Vol de moto	Acc.	1	2		1								
	Total	1	2		1								
Carjacking	Acc.									1			
	Tent.	1					1						
	Total	1					1			1			
Homejacking	Acc.											1	
	Total											1	
Vol dans les garages	Acc.		1						1				
	Total		1						1				
Vol de vélomoteur	Acc.	15	1	2	1		2	2			1	1	2
	Total	15	1	2	1		2	2			1	1	2
Vol de vélo	Acc.	7	6	9	7	15	8	10	9	15	4	12	4
	Tent.										1		
	Total	7	6	9	7	15	8	10	9	15	5	12	4



FC Cambriolage

		2000	2013	2014	2015	2016	2017	2018	2019	2020	2021	2022	2023
Cambriolage dans habitation	Acc.	44	31	23	19	29	15	18	22	9	21	17	15
	Tent.	27	11	21	15	8	26	11	16	9	12	20	13
	Total	71	42	44	34	37	41	29	38	18	33	37	28
Cambriolage ds entreprise ou commerce	Acc.	21	11	8	3	8	7	3	3	2	2	8	4
	Tent.	7		4	4	6	4	1	1	1		8	4
	Total	28	11	12	7	14	11	4	4	3	2	16	8
Cambriolage ds service public ou bâtiment administ	Acc.	15	1	5	3	3	1	1	2	5	2	3	4
	Tent.	2	2	3	2	1	3	3				2	
	Total	17	3	8	5	4	4	4	2	5	2	5	4
Cambriolage dans bâtiment (total)	Acc.	78	43	36	25	40	23	22	27	16	25	28	23
	Tent.	36	13	28	21	15	33	15	17	10	12	30	17
	Total	114	56	64	46	55	56	37	44	26	37	58	40

FC Vol autre

		2000	2013	2014	2015	2016	2017	2018	2019	2020	2021	2022	2023
Vol à main armée	Acc.	4	4		1		1	1	1	3		1	1
	Tent.	1					2						
	Total	5	4		1		3	1	1	3		1	1
Vol avec violence sans arme	Acc.	10	5	3	8	4	4	2	1	2	5	1	6
	Tent.	2			2		1	2	1	2	5	1	2
	Total	12	5	3	10	4	5	4	2	4	10	2	8
Vol dans ou sur un véhicule	Acc.	117	16	9	20	25	20	19	21	22	32	20	25
	Tent.	10	6	2	6	10	14	1	11	5	10	6	4
	Total	127	22	11	26	35	34	20	32	27	42	26	29
Vol d'armes et explosifs	Acc.	2	2	1		2	2	1	1	1	1	1	
	Tent.												
	Total	2	2	1		2	2	1	1	1	1	1	
Arrachage de sac à main	Acc.	1		1									
	Tent.												
	Total	1		1									



FC Vol autre

		2000	2013	2014	2015	2016	2017	2018	2019	2020	2021	2022	2023
Vol à l'arraché	Acc.	2		2	2	1	1	2	1				2
	Tent.										1		1
	Total	2		2	2	1	1	2	1		1		3
Vol à la tire	Acc.	8	7	8	7	11	3	4	6	2	1	2	5
	Tent.												
	Total	8	7	8	7	11	3	4	6	2	1	2	5
Vol à l'étalage	Acc.	7	1	4	2	2	2	2	1	4	2	2	3
	Tent.												
	Total	7	1	4	2	2	2	2	1	4	2	2	3
Vol par ruse	Acc.	3	1	2	2	3	1	1	1	1	1		
	Tent.	2					1						
	Total	5	1	2	2	3	2	1	1	1	1		
Vol de métaux	Acc.	1	1	4	1	2		3	2	1		3	1
	Tent.												
	Total	1	1	4	1	2		3	2	1		3	1
Vol sur les chantiers	Acc.	2	4	2	3			3	1				
	Tent.							1	1				1
	Total	2	4	2	3			4	2				1
Vol d'animaux	Acc.	1	1		1	1				1	1	1	1
	Tent.												
	Total	1	1		1	1				1	1	1	1
Vol de cargaison	Acc.			1			11	7		2	4		
	Tent.						6	1			1		
	Total			1			17	8		2	5		



Criminalité ICT

		2000	2013	2014	2015	2016	2017	2018	2019	2020	2021	2022	2023
Fraude de cartes de paiements	Acc.		1	2	1	4		2	1	2	4	3	4
	Total		1	2	1	4		2	1	2	4	3	4
Phishing	Acc.								1	1		12	16
	Total								1	1		12	16
Skimming	Acc.							1					1
	Total							1					1

FC Autre

		2000	2013	2014	2015	2016	2017	2018	2019	2020	2021	2022	2023
Violence contre les métiers d'intérêt général	Acc.		1	2	2	2	2		1	1	3	1	1
	Total		1	2	2	2	2		1	1	3	1	1
Graffiti	Acc.	1	1	6	4	2	2	1	2	2		3	1
	Total	1	1	6	4	2	2	1	2	2		3	1
Dégradation de voiture	Acc.	12	22	38	50	30	20	18	17	26	33	26	26
	Total	12	22	38	50	30	20	18	17	26	33	26	26
Rixe au couteau	Acc.		2	1			1	1		3			
	Tent.										1	1	
	Total		2	1			1	1		3	1	1	



PH Violence intrafamiliale (VIF)

		2000	2013	2014	2015	2016	2017	2018	2019	2020	2021	2022	2023
VIF: physique, dans le couple	Acc.	4	13	10	17	7	14	13	17	19	36	27	25
	Total	4	13	10	17	7	14	13	17	19	36	27	25
VIF: physique, envers des descendants	Acc.		2	1	1	2	4	2		5	3	6	1
	Total		2	1	1	2	4	2		5	3	6	1
VIF: physique, envers d'autres membres	Acc.	11	5		3	2	6	2	5	3	3	5	3
	Total	11	5		3	2	6	2	5	3	3	5	3
VIF: sexuelle, envers des descendants	Acc.		2		1	1	1			2		1	
	Total		2		1	1	1			2		1	
VIF: psychique, dans le couple	Acc.	6	14	26	35	21	10	10	26	21	21	9	35
	Total	6	14	26	35	21	10	10	26	21	21	9	35
VIF: psychique, envers des descendants	Acc.					1				2		1	
	Total					1				2		1	
VIF: psychique, envers d'autres membres	Acc.								1	1	1		
	Total								1	1	1		
VIF: économique, dans le couple	Acc.			1	1						1		
	Total			1	1						1		
VIF: économique, envers des descendants	Acc.	1											
	Total	1											
VIF: économique, envers d'autres membres	Acc.	13	4	2			4		1	2		5	
	Tent.	1											
	Total	14	4	2			4		1	2		5	



PH Drogues

		2000	2013	2014	2015	2016	2017	2018	2019	2020	2021	2022	2023
Vente de cocaïne	Acc.		1						1		1		
	Total		1						1		1		
Import-export de cocaïne	Acc.		1										
	Total		1										
Production de drogues synthétiques	Acc.					2							
	Total					2							
Import-export de drogues synthétiques	Acc.					1							
	Total					1							
Vente de drogues synthétiques	Acc.					2							1
	Total					2							1
Production de cannabis (culture)	Acc.			2	1	1			2	1			1
	Total			2	1	1			2	1			1

PH Trafic d'armes

		2000	2013	2014	2015	2016	2017	2018	2019	2020	2021	2022	2023
Commerce et production d'arme à feu et mun.	Acc.				1		1		1				
	Total				1		1		1				

PH Traite des êtres humains

		2000	2013	2014	2015	2016	2017	2018	2019	2020	2021	2022	2023
TEH - exploitation économique	Acc.				1				1				
	Total				1				1				
TEH - exploitation sexuelle	Acc.												1
	Total												1

PH Violence dans l'espace public

		2000	2013	2014	2015	2016	2017	2018	2019	2020	2021	2022	2023
Violence physique (transport public)	Acc.	1	2	2	1	2	2	4	4		4	4	1
	Total	1	2	2	1	2	2	4	4		4	4	1



PH Violence dans l'espace public

		2000	2013	2014	2015	2016	2017	2018	2019	2020	2021	2022	2023
Violence physique (voie publique)	Acc.	8	16	28	30	22	9	29	26	13	22	27	24
	Tent.					1	1	1			3		
	Total	8	16	28	30	23	10	30	26	13	25	27	24
Violence physique (autre endroit public)	Acc.	3	3	1		2	1		2	1	3	1	
	Tent.												
	Total	3	3	1		2	1		2	1	3	1	
Violence physique (endroit accessible au public)	Acc.	20	11	8	11	5	10	10	9	11	8	18	11
	Tent.									1	2		
	Total	20	11	8	11	5	10	10	9	12	10	18	11
Violence sexuelle (transport public)	Acc.		1			1	1		2		1		
	Tent.												
	Total		1			1	1		2		1		
Violence sexuelle (voie publique)	Acc.	1	1		3	2	1		3	2	2	3	4
	Tent.												
	Total	1	1		3	2	1		3	2	2	3	4
Violence sexuelle (autre endroit public)	Acc.	2	2							2			
	Tent.												
	Total	2	2						2				
Violence sexuelle (endroit accessible au public)	Acc.	1					2		1		3	1	2
	Tent.												
	Total	1					2		1		3	1	2
Violence psychique (transport public)	Acc.	1	1	4	2	2	1	1	2		1	3	3
	Tent.												
	Total	1	1	4	2	2	1	1	2		1	3	3
Violence psychique (voie publique)	Acc.	3	18	18	22	17	14	8	19	13	16	34	25
	Tent.												
	Total	3	18	18	22	17	14	8	19	13	16	34	25
Violence psychique (autre endroit public)	Acc.		4	2	1	5	1	1	1	2	1		
	Tent.												
	Total		4	2	1	5	1	1	1	2	1		
Violence psychique (endroit accessible au public)	Acc.	4	6	10	8	5	5	5	9	6	2	7	3
	Tent.												
	Total	4	6	10	8	5	5	5	9	6	2	7	3
Vol à main armée (transport public)	Acc.		1										
	Tent.												
	Total		1										



PH Violence dans l'espace public

		2000	2013	2014	2015	2016	2017	2018	2019	2020	2021	2022	2023
Vol à main armée (voie publique)	Acc.		1		1		1	1	1	1			
	Tent.						1						
	Total		1		1		2	1	1	1			
Vol à main armée (autre endroit public)	Acc.	1											
	Total	1											
Vol à main armée (endroit accessible au public)	Acc.	2											
	Tent.	1					1						
	Total	3					1						
Vol avec violence sans arme (transport public)	Acc.	2									1		1
	Tent.							1					
	Total	2						1			1		1
Vol avec violence sans arme (voie publique)	Acc.	2	2		4	1	1	1			3		2
	Tent.	2			2				1	1	1		1
	Total	4	2		6	1	1	1	1	1	4		3
Vol avec violence sans arme (autre endroit public)	Tent.									1			
	Total									1			
Vol avec violence sans arme (endr. acces. au pub.)	Acc.	4		2	2	3	1			1			2
	Tent.										1		
	Total	4		2	2	3	1			1	1		2



PH Autre

		2000	2013	2014	2015	2016	2017	2018	2019	2020	2021	2022	2023
Faux policiers	Acc.								2			1	
	Total								2			1	
Terrorisme, extrémisme et radicalisme	Acc.			1									
	Total			1									
Cyberharcèlement	Acc.		2	3	3	3	2	1		3	1	5	3
	Total		2	3	3	3	2	1		3	1	5	3
Fraude à l'identité	Acc.	1	5	4	5	6	3		1	5	4	4	7
	Tent.										1		
	Total	1	5	4	5	6	3		1	5	5	4	7

STATISTIQUES POLICIERES DE CRIMINALITE

LIEU DE PERPETRATION: COMMUNE

Welkenraedt

***ANNEXE IV: FAITS ENREGISTRES
NON CRIMINELS***



Welkenraedt

Faits non criminels

Maladies / Décès / Disparition

	2000	2013	2014	2015	2016	2017	2018	2019	2020	2021	2022	2023
Suicide	8	4	4	2	5	2	3	6	8	8	13	9
Personne malade	6	6	7	7	9	3	3	9	7	7	11	13
Décès suspect		1			1			1				3
Décès naturel			1	1		2	5	2	1	4	2	
Disparition (personne disparue)	8	14	9	12	18	16	13	8	6	19	10	15
Accident (sauf roulage)		1	1	2	1		1		1	2	1	
Cadavre non identifié		1										
Sécurité des travailleurs (accident du travail)												2
Autres	1											
Total	23	27	22	24	34	23	25	26	23	40	37	42

Appels

	2000	2013	2014	2015	2016	2017	2018	2019	2020	2021	2022	2023
Appels	2		3	1		1	1		1			
Total	2		3	1		1	1		1			

Problèmes sociaux

	2000	2013	2014	2015	2016	2017	2018	2019	2020	2021	2022	2023
Différends familiaux	15	8	5		4	1	1	2	11	26	30	30
Différend (pas de coups)	8	8	15	1	1	2	2	2	2	1	1	1
Affaire civile	7	7	1	3		1					2	1
Protection de la jeunesse	3	4	6			1	3	1	3	1	6	7
Autres	3	1		2			2	1		4	1	2
Total	36	28	27	6	5	5	8	6	16	32	40	41



Ordre public

	2000	2013	2014	2015	2016	2017	2018	2019	2020	2021	2022	2023
Troubles	1	3	3	1	6	3	3	3		2		2
Total	1	3	3	1	6	3	3	3		2		2

Agissements suspects

	2000	2013	2014	2015	2016	2017	2018	2019	2020	2021	2022	2023
	5	9	10	8	1	6	3	2	2	4	8	2
Total	5	9	10	8	1	6	3	2	2	4	8	2

Objets trouvés

	2000	2013	2014	2015	2016	2017	2018	2019	2020	2021	2022	2023
	1		1	1	2	1	1			1	1	
Total	1		1	1	2	1	1			1	1	

Objets perdus

	2000	2013	2014	2015	2016	2017	2018	2019	2020	2021	2022	2023
	16	142	133	126	121	108	104	142	121	132	142	141
Total	16	142	133	126	121	108	104	142	121	132	142	141



Autres non-infractions

	2000	2013	2014	2015	2016	2017	2018	2019	2020	2021	2022	2023
Non-respect des conditions							2	3		1	1	2
Procès-verbal d'information	5	17	13	3	1	6	1	2	1	2	2	
Notification		8	15	9	9	7	7	6	4	12	11	3
Dégradation involontaire câbles (non-télécom)								1				
Demande signalement surveillance électronique											4	3
Fonction de contrôle armes									1			
Autres non infractions	2											
Total	7	25	28	12	10	13	10	12	6	15	18	8