

# ***STATISTIQUES POLICIERES DE CRIMINALITE***

---

*LIEU DE PERPETRATION: COMMUNE*

**Wasseiges**

**2000 - 2023**

*Police fédérale - DGRIDRIIBIPOL*

# ***STATISTIQUES POLICIERES DE CRIMINALITE***

---

***LIEU DE PERPETRATION: COMMUNE***

**Wasseiges**

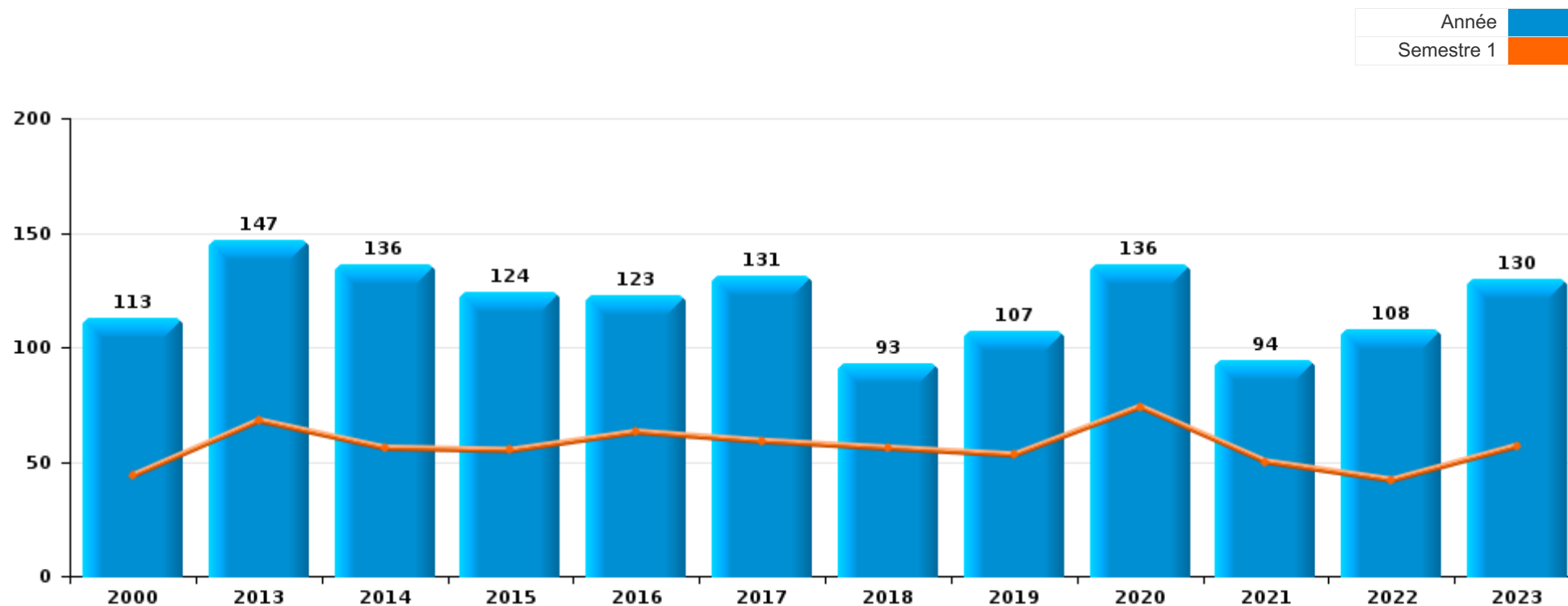
***PARTIE I : INFRACTIONS JUDICIAIRES***

# CRIMINALITE ENREGISTREE COMMISE AU NIVEAU DE LA COMMUNE



## Wasseiges

	2000	2013	2014	2015	2016	2017	2018	2019	2020	2021	2022	2023
Nombre total des délits	113	147	136	124	123	131	93	107	136	94	108	130





Wasseiges

	2000	2013	2014	2015	2016	2017	2018	2019	2020	2021	2022	2023
Vol et extorsion	42	46	43	42	33	51	33	31	38	16	21	12
Dégradation de la propriété	16	17	17	11	22	8	18	12	13	10	6	15
Infr. contre l'intégrité physique	2	11	12	12	9	15	9	9	4	12	20	25
Infr. contre autres valeurs morales et sentiments	2	18	11	10	12	10	7	10	9	14	16	16
Fraude	8	10	10	8	5	10	7	8	12	11	14	7
Registre de population	4	11	8	2	4	3	1	3	5	7	2	14
Infr. contre la sécurité publique	3	6	4	5	3	7	5	2	7	4	6	6
Infr. contre la famille	13	1	5	2	4	6	1	7	4	3	1	1
Criminalité informatique		1	5	2	1	2	1	6	4	4	2	14
Drogues	5	4	8	7	2	3		2	4	2	2	2
Environnement	6	6	1	2	5	1		5	6	2	1	
Armes et explosifs	1	2	1	9	2	5		5	1	2	1	4
Infr. contre les moeurs	2	1		5	3	4	2	1	5	1	1	3
Protection de la jeunesse		3	3	1	2	1	4	1	2	2	2	5
Infr. contre la foi publique	1	2	2		5		1	2	2		7	
Infr. relative au statut juridique de l'enfant		2	1	1	7	2	1	1		2	1	2
Santé publique									19	1		
Infr. contre l'autorité publique	2	3	2		1	1	1		1			2
Législation sur les étrangers		3	1	3	2							1
Ivresse et alcool				2		1		1			2	
Autres lois spéciales	3											
Contravention Code pénal	3											
Protection de la personne			2				1					
Code pénal social							1				1	
Infr. contre la liberté individuelle								1			1	
Pratiques commerciales					1						1	
Hormones et dopage						1						
Législation économique												1
Travail										1		
<b>Sous-total</b>	<b>113</b>	<b>147</b>	<b>136</b>	<b>124</b>	<b>123</b>	<b>131</b>	<b>93</b>	<b>107</b>	<b>136</b>	<b>94</b>	<b>108</b>	<b>130</b>
<b>Contravention règlement policier local</b>		26	14	10	8	11	5	13	6	8	4	7
<b>Sous-total</b>		<b>26</b>	<b>14</b>	<b>10</b>	<b>8</b>	<b>11</b>	<b>5</b>	<b>13</b>	<b>6</b>	<b>8</b>	<b>4</b>	<b>7</b>
<b>Total</b>	<b>113</b>	<b>173</b>	<b>150</b>	<b>134</b>	<b>131</b>	<b>142</b>	<b>98</b>	<b>120</b>	<b>142</b>	<b>102</b>	<b>112</b>	<b>137</b>

FPF/DGR/DRI/BIPOL - Statistiques policières de criminalité (date de clôture: 19/04/2024)

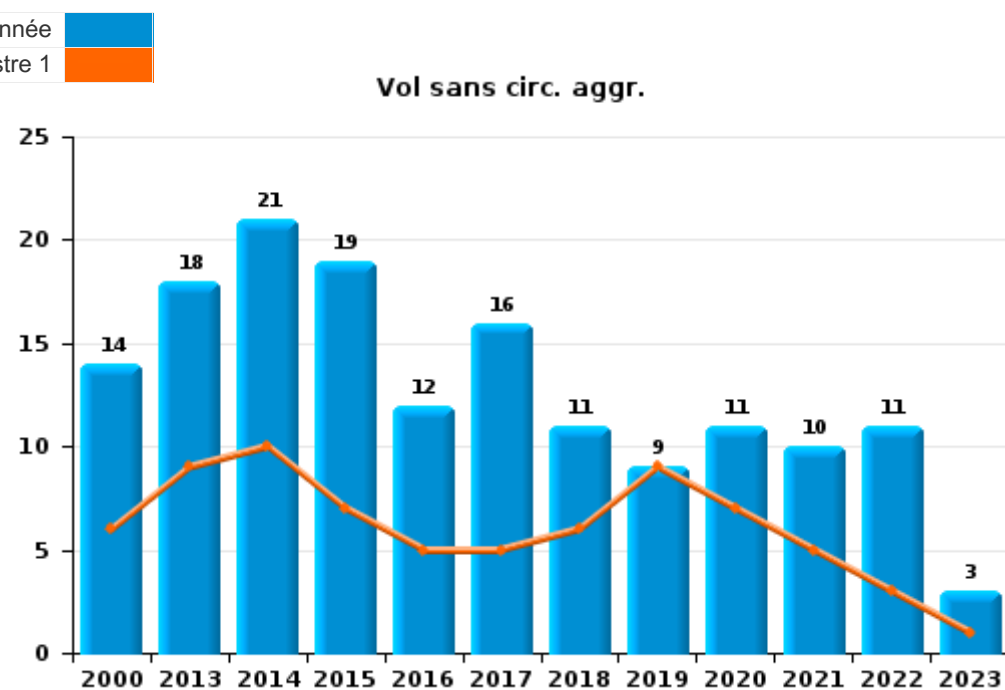
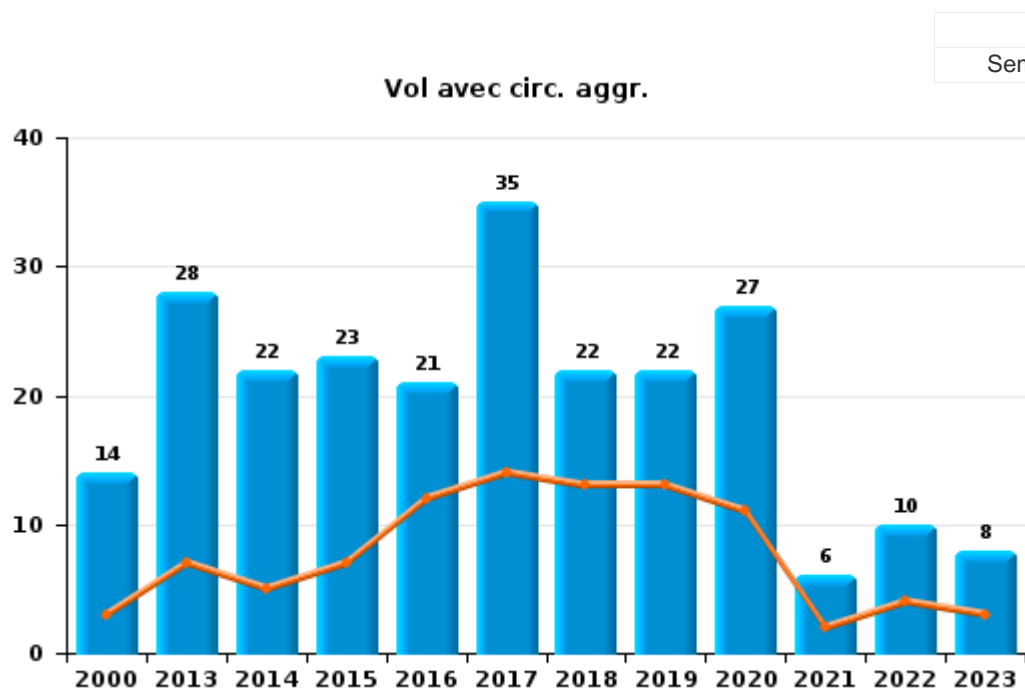
Les données pour les années 2001 jusqu'à 2012 ne sont plus publiées mais restent disponibles sur demande auprès du service BIPOL.



I.1. Catégorie des infractions : Vol et extorsion (top 5 des infractions au niveau national 2023)

Wasseiges

	2000	2013	2014	2015	2016	2017	2018	2019	2020	2021	2022	2023
Vol avec circ. aggr.	14	28	22	23	21	35	22	22	27	6	10	8
Vol sans circ. aggr.	14	18	21	19	12	16	11	9	11	10	11	3
Vol non spécifié	14											
Extorsion												1
<b>Total</b>	<b>42</b>	<b>46</b>	<b>43</b>	<b>42</b>	<b>33</b>	<b>51</b>	<b>33</b>	<b>31</b>	<b>38</b>	<b>16</b>	<b>21</b>	<b>12</b>





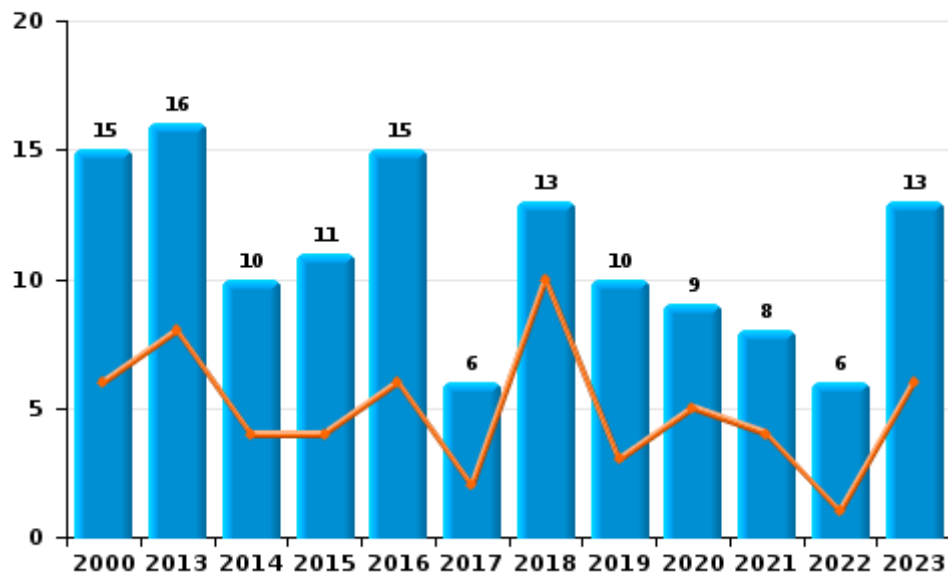
I.2. Catégorie des infractions : Dégradation de la propriété (top 5 des infractions au niveau national 2023)

Wasseiges

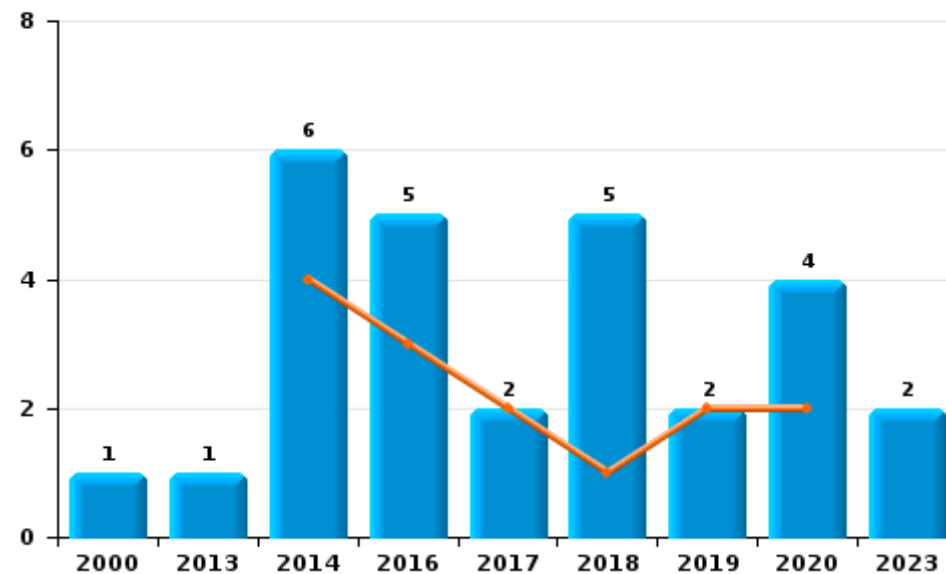
	2000	2013	2014	2015	2016	2017	2018	2019	2020	2021	2022	2023
Vandalisme	15	16	10	11	15	6	13	10	9	8	6	13
Incendie involontaire	1	1	4		5	1	4	1	3			1
Incendie volontaire			2			1	1	1	1			1
Destruction, dénaturation, dégradation			1		2					2		
<b>Total</b>	<b>16</b>	<b>17</b>	<b>17</b>	<b>11</b>	<b>22</b>	<b>8</b>	<b>18</b>	<b>12</b>	<b>13</b>	<b>10</b>	<b>6</b>	<b>15</b>



Vandalisme



Incendie

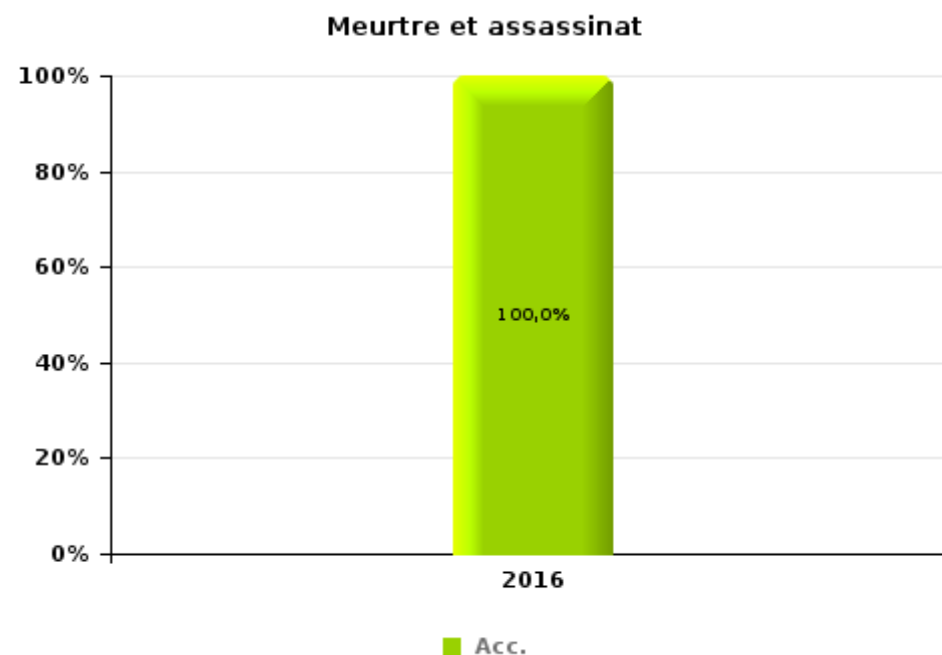
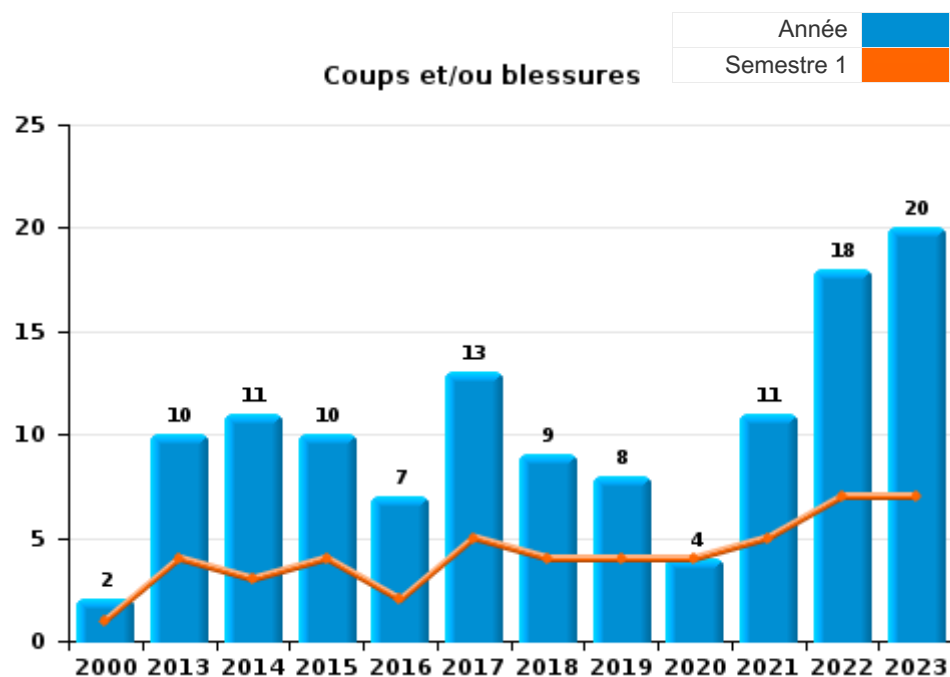




I.3. Catégorie des infractions : Infr. contre l'intégrité physique (top 5 des infractions au niveau national 2023)

Wasseiges

	2000	2013	2014	2015	2016	2017	2018	2019	2020	2021	2022	2023
Coups et/ou blessures	2	10	11	10	7	13	9	8	4	11	18	20
Autres		1	1	2	1	2		1		1	2	5
Meurtre et assassinat					1							
<b>Total</b>	<b>2</b>	<b>11</b>	<b>12</b>	<b>12</b>	<b>9</b>	<b>15</b>	<b>9</b>	<b>9</b>	<b>4</b>	<b>12</b>	<b>20</b>	<b>25</b>





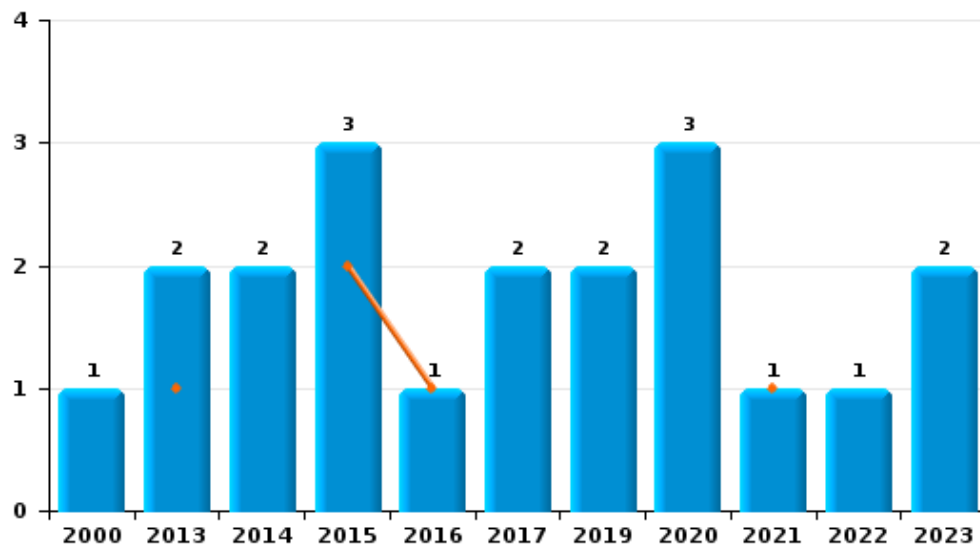
I.4. Catégorie des infractions : Drogues (top 5 des infractions au niveau national 2023)

Wasseiges

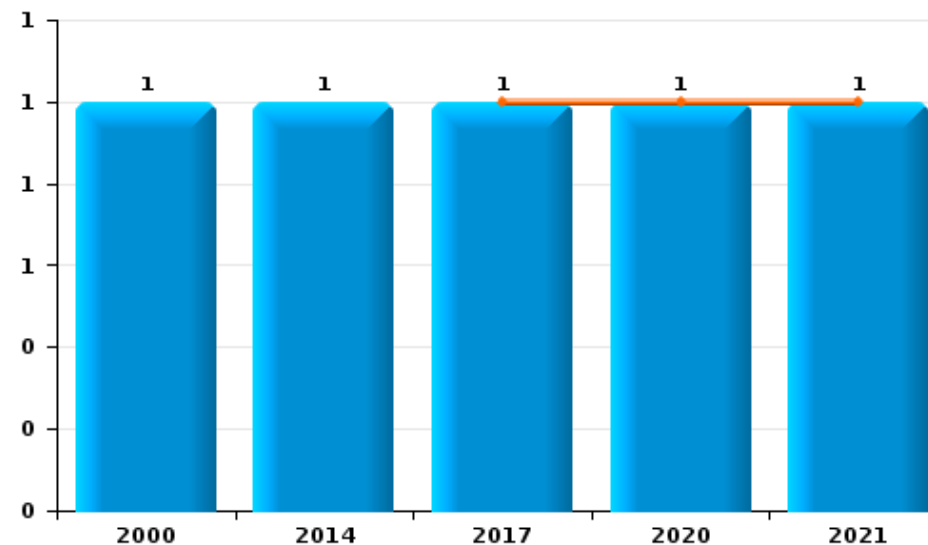
	2000	2013	2014	2015	2016	2017	2018	2019	2020	2021	2022	2023
Détention	1	2	2	3	1	2		2	3	1	1	2
Importation et exportation	1		3	2								
Usage	2	1	1	2								
Commerce	1		1			1			1	1		
Autres		1									1	
Fabrication			1		1							
<b>Total</b>	<b>5</b>	<b>4</b>	<b>8</b>	<b>7</b>	<b>2</b>	<b>3</b>		<b>2</b>	<b>4</b>	<b>2</b>	<b>2</b>	<b>2</b>



Détention



Commerce







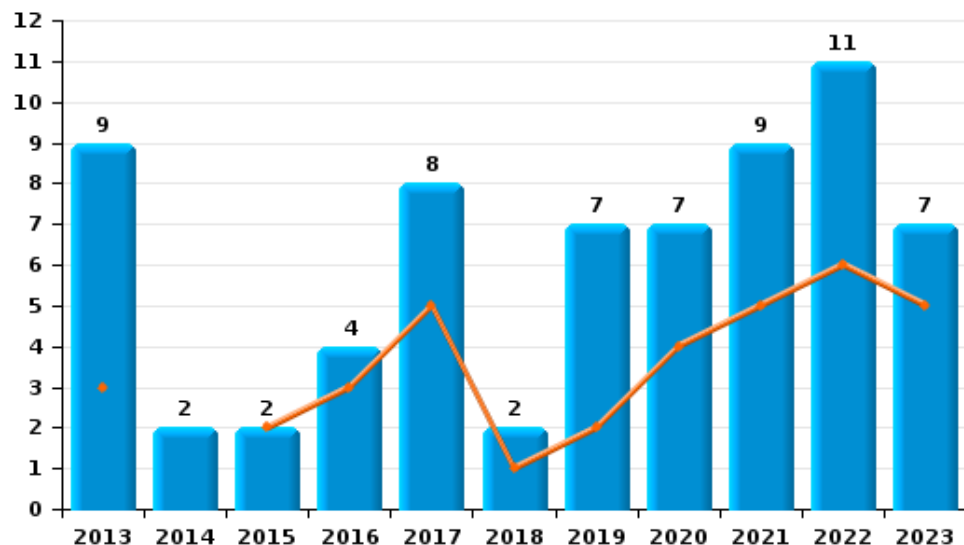
I.5. Catégorie des infractions : Fraude (top 5 des infractions au niveau national 2023)

Wasseiges

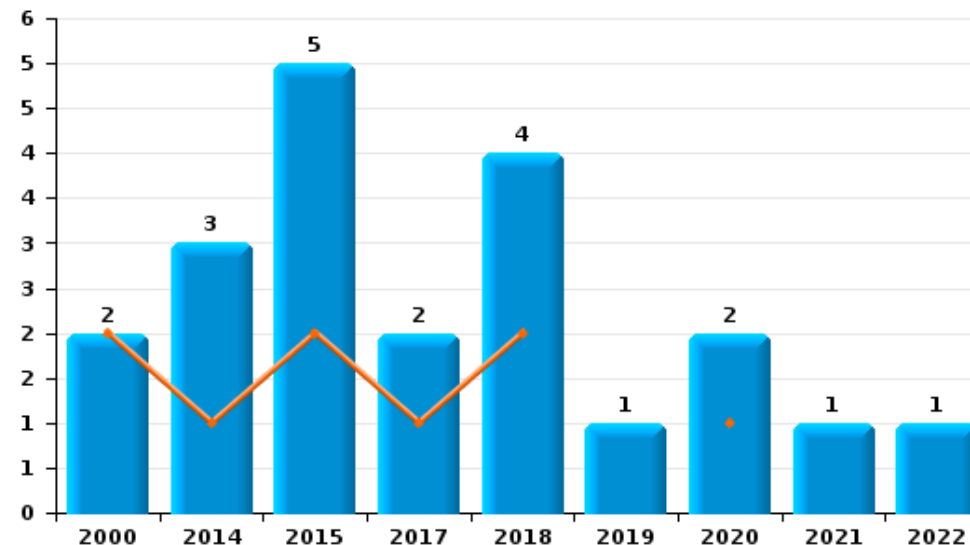
	2000	2013	2014	2015	2016	2017	2018	2019	2020	2021	2022	2023
Escoquerie		9	2	2	4	8	2	7	7	9	11	7
Abus de confiance et infr. apparentées	2		3	5		2	4	1	2	1	1	
Détournement et destruction frauduleuse	4	1	2	1			1		2		1	
Fraudes: Autres	2		2									
Recel					1				1	1		
Grivèlerie			1								1	
<b>Total</b>	<b>8</b>	<b>10</b>	<b>10</b>	<b>8</b>	<b>5</b>	<b>10</b>	<b>7</b>	<b>8</b>	<b>12</b>	<b>11</b>	<b>14</b>	<b>7</b>



Escoquerie



Abus de confiance et infr. apparentées



# ***STATISTIQUES POLICIERES DE CRIMINALITE***

---

***LIEU DE PERPETRATION: COMMUNE***

**Wasseiges**

***PARTIE II : FIGURES CRIMINELLES / PHENOMENES***



Wasseiges

FC Vol moyen de transport

	2000	2013	2014	2015	2016	2017	2018	2019	2020	2021	2022	2023
Vol de voiture	5	4	2	7		7		3	1		2	
Vol de moto				1				1	1	2		
Vol dans les garages		1	1	4		1						
Vol de vélomoteur	2	1				1	1		1			
Vol de vélo	2				1				2		1	

FC Cambriolage

	2000	2013	2014	2015	2016	2017	2018	2019	2020	2021	2022	2023
Cambriolage dans habitation	11	11	11	12	10	15	18	8	11	1	7	7
Cambriolage ds entreprise ou commerce		4			3	1		5	3			
Cambriolage ds service public ou bâtiment administ	2	2	1					2				
Vol au bélier					1							
Cambriolage dans bâtiment (total)	13	17	12	12	13	16	18	15	14	1	7	7

FC Vol autre

	2000	2013	2014	2015	2016	2017	2018	2019	2020	2021	2022	2023
Vol à main armée						1						
Vol avec violence sans arme			1					1			2	1
Vol dans ou sur un véhicule	3		4	4	5	7	1	1	5	4	3	1
Vol d'armes et explosifs			2			1		1	1		1	
Vol à l'arraché											1	
Vol à la tire		1	1			2						
Vol par ruse							2					1
Vol de métaux		1		1		1						1
Vol sur les chantiers	1	1	1	3			3		3			
Vol d'animaux			4	3			1			1		



Criminalité ICT

	2000	2013	2014	2015	2016	2017	2018	2019	2020	2021	2022	2023
Fraude de cartes de paiements			1	1	1			3		3	2	1
Phishing												5
Skimming					1							

FC Autre

	2000	2013	2014	2015	2016	2017	2018	2019	2020	2021	2022	2023
Graffiti		1					2				1	
Dégradation de voiture	2	8	4	4	3	2	8	4	2	3	2	4

PH Violence intrafamiliale (VIF)

	2000	2013	2014	2015	2016	2017	2018	2019	2020	2021	2022	2023
VIF: physique, dans le couple		3	5	7	2	6	5	5	3	4	8	8
VIF: physique, envers des descendants		1					3	1			1	
VIF: physique, envers d'autres membres	1		2	3		1				1	2	2
VIF: sexuelle, dans le couple							1					
VIF: sexuelle, envers des descendants	2				1							
VIF: psychique, dans le couple	12	3	6	3	12	9	3	7	4	5	3	3
VIF: psychique, envers des descendants						1						
VIF: psychique, envers d'autres membres												1
VIF: économique, dans le couple			1									
VIF: économique, envers d'autres membres	1							1				

PH Hormones et dopage

	2000	2013	2014	2015	2016	2017	2018	2019	2020	2021	2022	2023
Dopage humain						1						
Engraissement illégal											1	



**PH Drogues**

	2000	2013	2014	2015	2016	2017	2018	2019	2020	2021	2022	2023
Vente de drogues synthétiques	1											
Vente-traffic d'héroïne						1						

**PH Trafic d'armes**

	2000	2013	2014	2015	2016	2017	2018	2019	2020	2021	2022	2023
Commerce et production d'arme à feu et mun.						1						

**PH Traite des êtres humains**

	2000	2013	2014	2015	2016	2017	2018	2019	2020	2021	2022	2023
TEH - exploitation sexuelle				3								

**PH Violence dans l'espace public**

	2000	2013	2014	2015	2016	2017	2018	2019	2020	2021	2022	2023
Violence physique (voie publique)		2	3		1	2			1	5	6	5
Violence physique (autre endroit public)					1							
Violence physique (endroit accessible au public)	2		2		1					1	1	1
Violence sexuelle (voie publique)									1			
Violence psychique (voie publique)	2	3	3	2		3	1	2	3	3	4	4
Violence psychique (autre endroit public)			1									
Violence psychique (endroit accessible au public)	1	2	1		1		1	2			1	2
Vol avec violence sans arme (endr. acces. au pub.)								1				

**PH Autre**

	2000	2013	2014	2015	2016	2017	2018	2019	2020	2021	2022	2023
Faux policiers							1					
Cyberharcèlement		5	5	2	2	2	4	2	2	6	1	4
Fraude à l'identité		4	3		1	2		1	1	1	1	

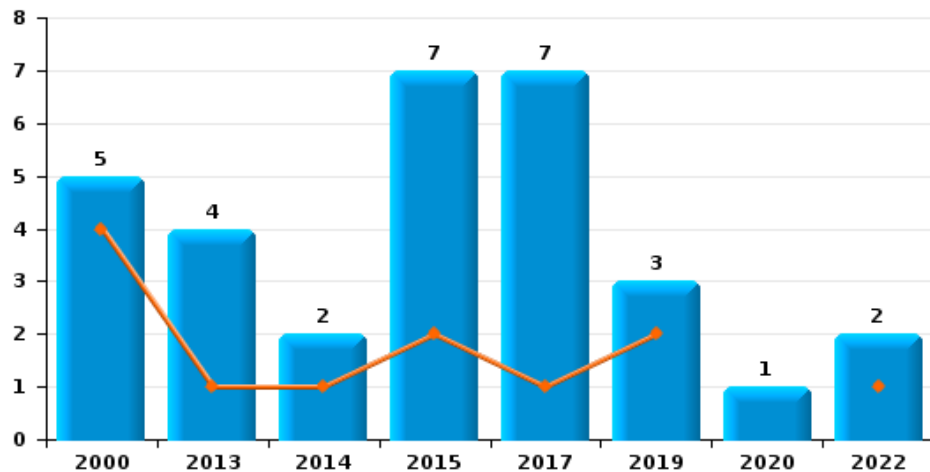




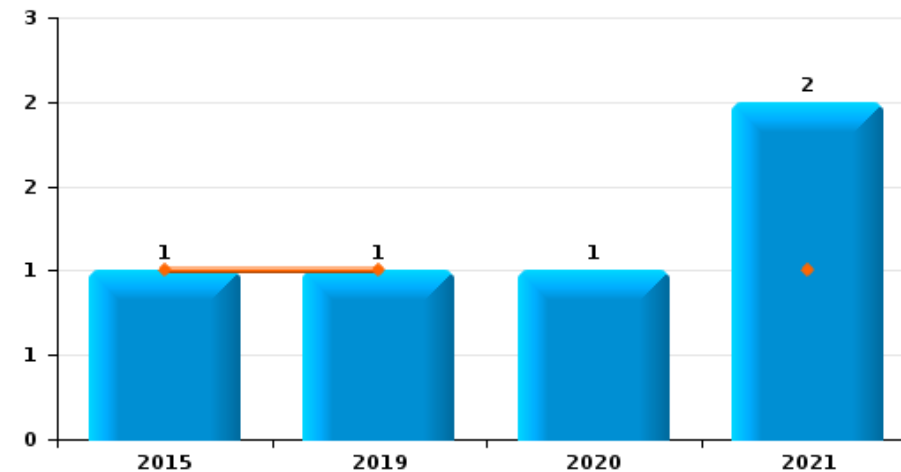
Wasseiges

Année	<span style="color: blue;">■</span>
Semestre 1	<span style="color: orange;">■</span>

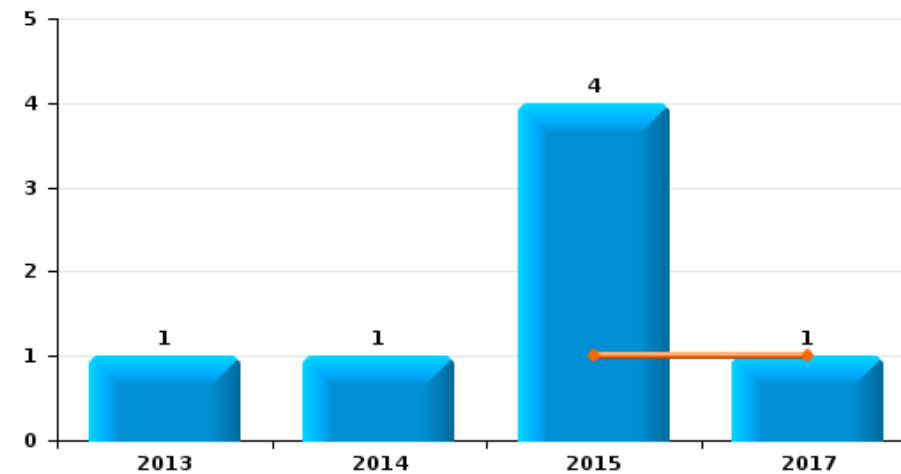
Vol de voiture



Vol de moto

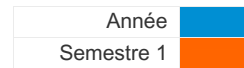


Vol dans les garages

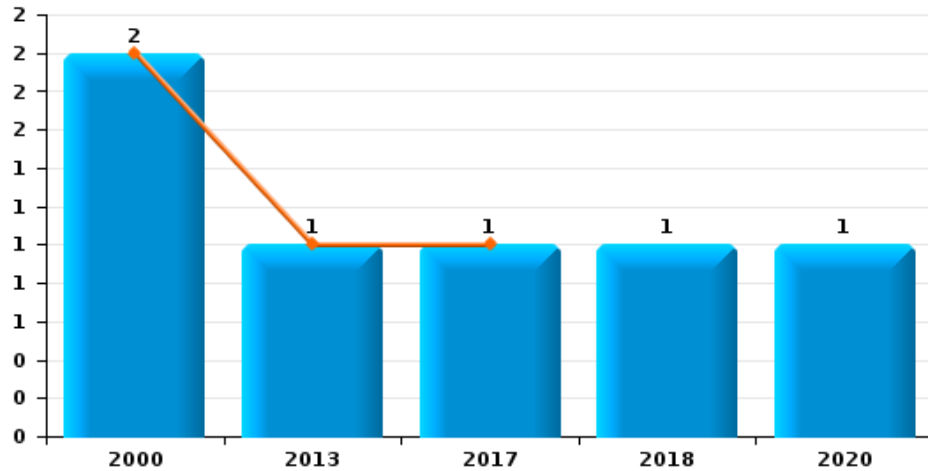




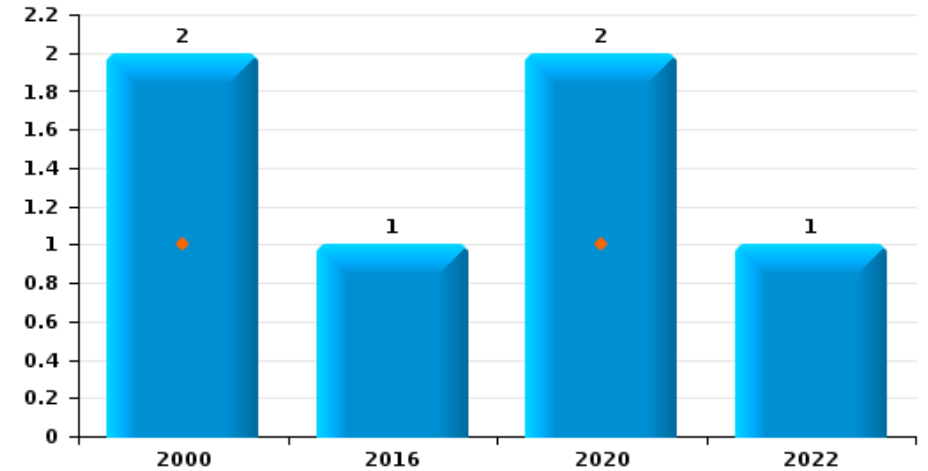
**Wasseiges**



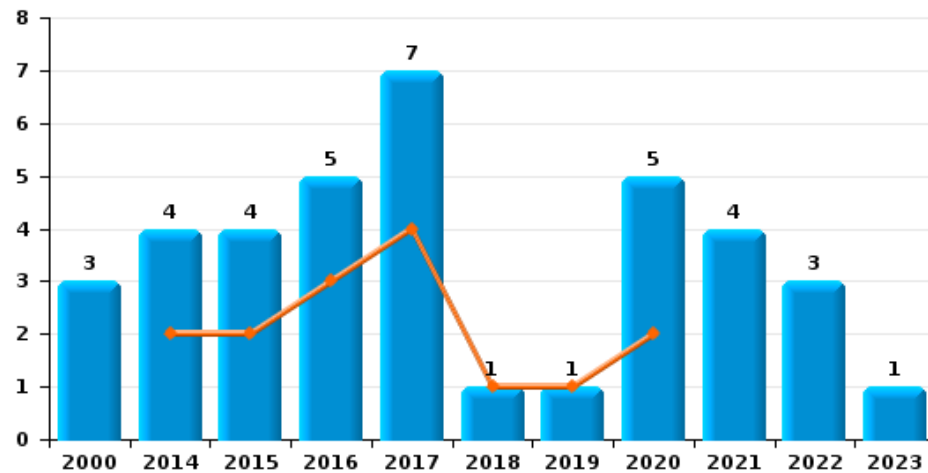
**Vol de vélomoteur**



**Vol de vélo**



**Vol dans ou sur un véhicule**



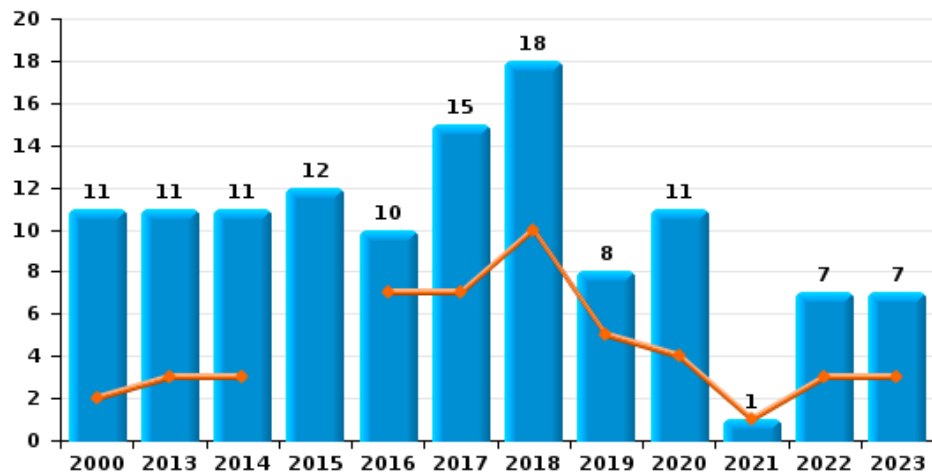




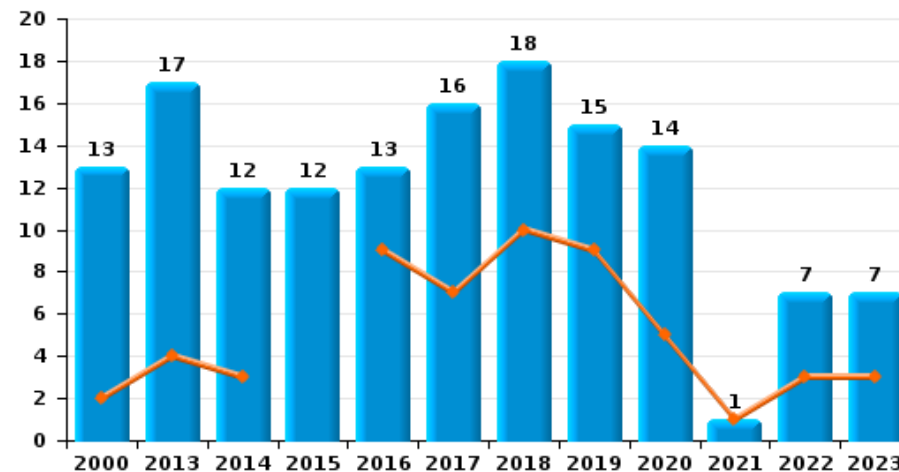
Wasseiges



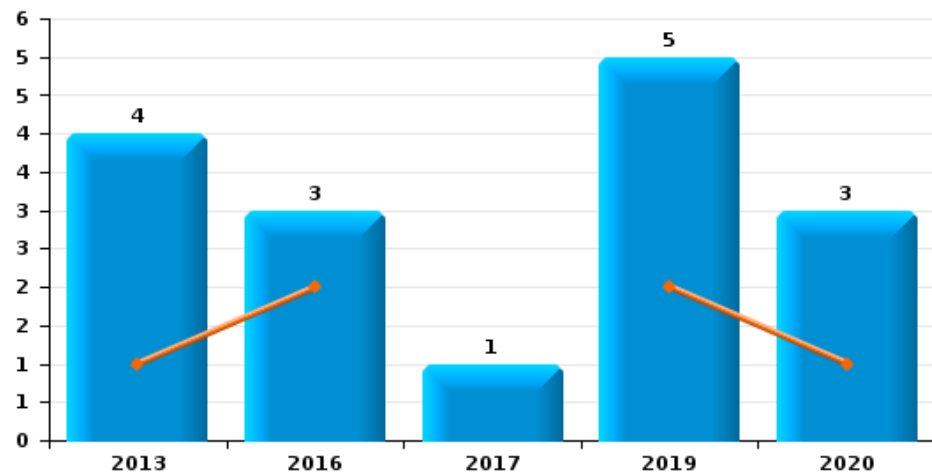
Cambriolage dans habitation



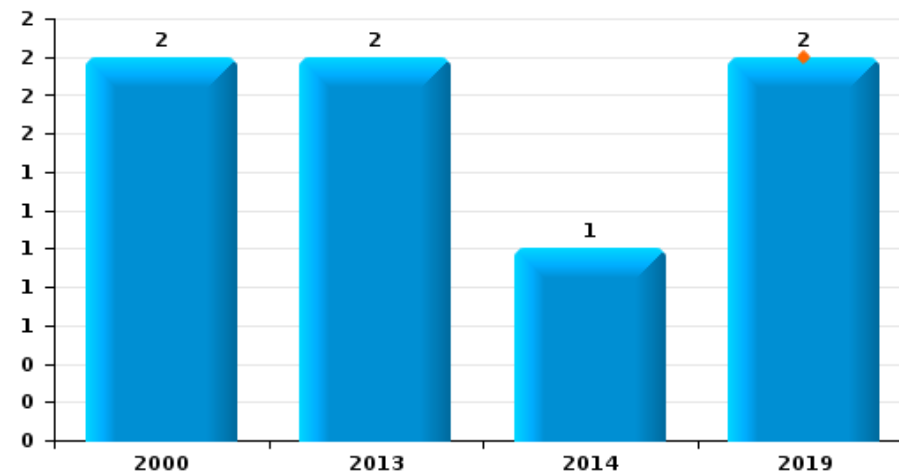
Cambriolage dans bâtiment (total)



Cambriolage ds entreprise ou commerce



Cambriolage ds service public ou bâtiment administratif

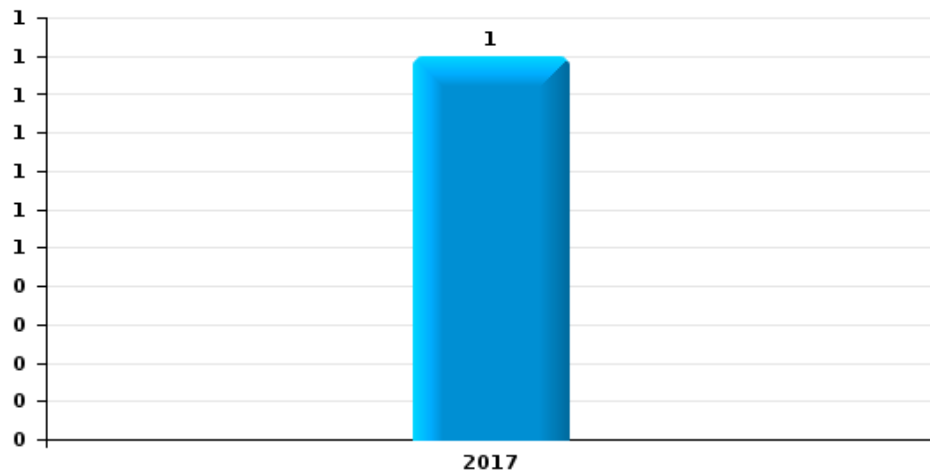




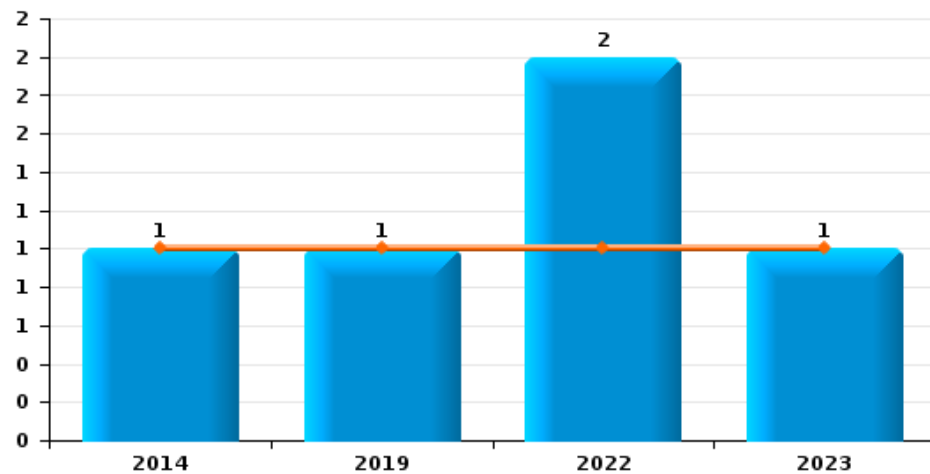
**Wasseiges**

Année	<span style="color: blue;">■</span>
Semestre 1	<span style="color: orange;">■</span>

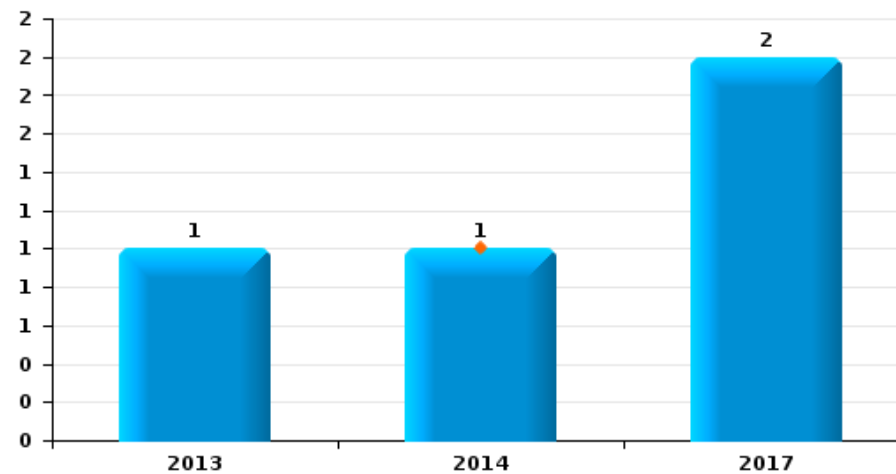
**Vol à main armée**



**Vol avec violence sans arme**



**Vol à la tire**

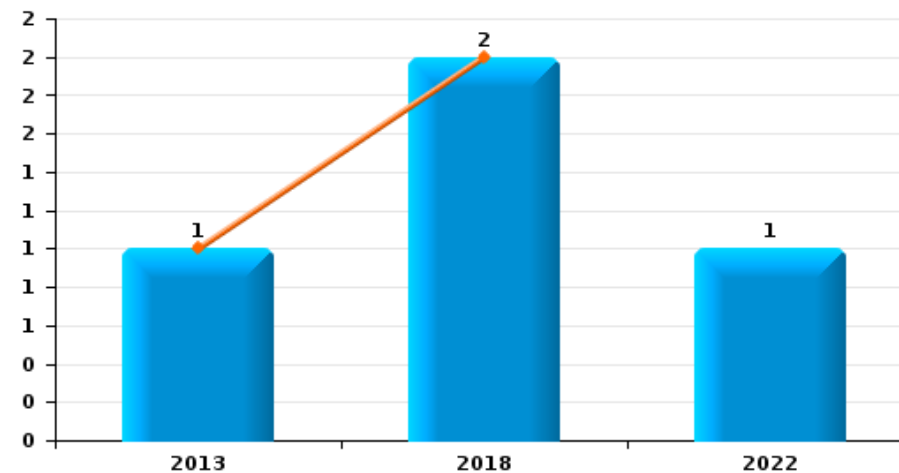




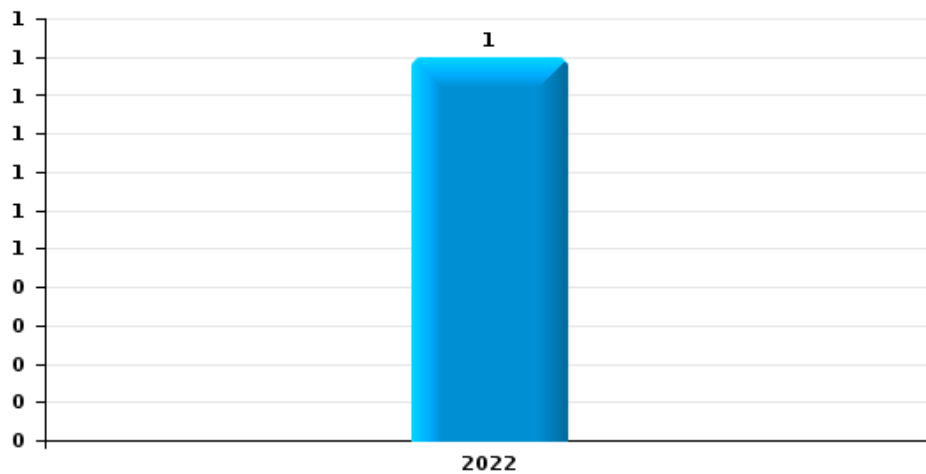
Wasseiges

Année	<span style="color: blue;">■</span>
Semestre 1	<span style="color: orange;">■</span>

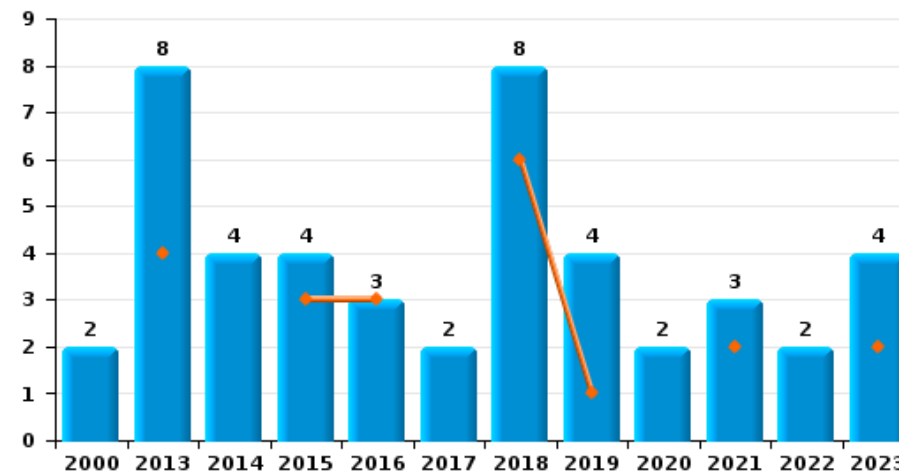
Graffiti



Vol à l'arraché



Dégradation de voiture





Wasseiges

FC Vol moyen de transport

		2000	2013	2014	2015	2016	2017	2018	2019	2020	2021	2022	2023
Vol de voiture	Sem 1	4	1	1	2		1		2			1	
	Sem 2	1	3	1	5		6		1	1		1	
	<b>Total</b>	<b>5</b>	<b>4</b>	<b>2</b>	<b>7</b>		<b>7</b>		<b>3</b>	<b>1</b>		<b>2</b>	
Vol de moto	Sem 1				1				1		1		
	Sem 2									1	1		
	<b>Total</b>				<b>1</b>				<b>1</b>	<b>1</b>	<b>2</b>		
Vol dans les garages	Sem 1				1		1						
	Sem 2		1	1	3								
	<b>Total</b>		<b>1</b>	<b>1</b>	<b>4</b>		<b>1</b>						
Vol de vélomoteur	Sem 1	2	1				1						
	Sem 2							1		1			
	<b>Total</b>	<b>2</b>	<b>1</b>				<b>1</b>	<b>1</b>		<b>1</b>			
Vol de vélo	Sem 1	1								1			
	Sem 2	1				1				1		1	
	<b>Total</b>	<b>2</b>				<b>1</b>				<b>2</b>		<b>1</b>	



FC Cambriolage

		2000	2013	2014	2015	2016	2017	2018	2019	2020	2021	2022	2023
Cambriolage dans habitation	Sem 1	2	3	3		7	7	10	5	4	1	3	3
	Sem 2	9	8	8	12	3	8	8	3	7		4	4
Total		11	11	11	12	10	15	18	8	11	1	7	7
Cambriolage ds entreprise ou commerce	Sem 1		1			2			2	1			
	Sem 2		3			1	1		3	2			
Total			4			3	1		5	3			
Cambriolage ds service public ou bâtiment administ	Sem 1								2				
	Sem 2	2	2	1									
Total		2	2	1					2				
Vol au béliier	Sem 1					1							
	Total					1							
Cambriolage dans bâtiment (total)	Sem 1	2	4	3		9	7	10	9	5	1	3	3
	Sem 2	11	13	9	12	4	9	8	6	9		4	4
Total		13	17	12	12	13	16	18	15	14	1	7	7



FC Vol autre

		2000	2013	2014	2015	2016	2017	2018	2019	2020	2021	2022	2023
Vol à main armée	Sem 2						1						
	Total						1						
Vol avec violence sans arme	Sem 1			1					1			1	1
	Sem 2											1	
	Total			1					1			2	1
Vol dans ou sur un véhicule	Sem 1			2	2	3	4	1	1	2			
	Sem 2	3		2	2	2	3			3	4	3	1
	Total	3		4	4	5	7	1	1	5	4	3	1
Vol d'armes et explosifs	Sem 1									1			
	Sem 2			2			1		1			1	
	Total			2			1		1	1		1	
Vol à l'arraché	Sem 2											1	
	Total											1	
Vol à la tire	Sem 1			1									
	Sem 2		1				2						
	Total		1	1			2						
Vol par ruse	Sem 1							2					1
	Total							2					1
Vol de métaux	Sem 1												1
	Sem 2		1		1		1						
	Total		1		1		1						1
Vol sur les chantiers	Sem 1		1		1			1		2			
	Sem 2	1		1	2			2		1			
	Total	1	1	1	3			3		3			



FC Vol autre

		2000	2013	2014	2015	2016	2017	2018	2019	2020	2021	2022	2023
Vol d'animaux	Sem 1			1	1			1					
	Sem 2			3	2						1		
Total				4	3			1			1		



Criminalité ICT

		2000	2013	2014	2015	2016	2017	2018	2019	2020	2021	2022	2023
Fraude de cartes de paiements	Sem 1				1				1		2	1	1
	Sem 2			1		1			2		1	1	
	<b>Total</b>			<b>1</b>	<b>1</b>	<b>1</b>			<b>3</b>		<b>3</b>	<b>2</b>	<b>1</b>
Phishing	Sem 1												3
	Sem 2												2
	<b>Total</b>												<b>5</b>
Skimming	Sem 2				1								
	<b>Total</b>				<b>1</b>								





FC Autre

		2000	2013	2014	2015	2016	2017	2018	2019	2020	2021	2022	2023
Graffiti	Sem 1		1					2					
	Sem 2											1	
Total			1					2				1	
Dégradation de voiture	Sem 1		4		3	3		6	1		2		2
	Sem 2	2	4	4	1		2	2	3	2	1	2	2
Total		2	8	4	4	3	2	8	4	2	3	2	4



PH Violence intrafamiliale (VIF)

		2000	2013	2014	2015	2016	2017	2018	2019	2020	2021	2022	2023
VIF: physique, dans le couple	Sem 1		2	2	4	1	1	3	2	3	3	3	4
	Sem 2		1	3	3	1	5	2	3		1	5	4
	<b>Total</b>		<b>3</b>	<b>5</b>	<b>7</b>	<b>2</b>	<b>6</b>	<b>5</b>	<b>5</b>	<b>3</b>	<b>4</b>	<b>8</b>	<b>8</b>
VIF: physique, envers des descendants	Sem 1		1					1					
	Sem 2							2	1			1	
	<b>Total</b>		<b>1</b>					<b>3</b>	<b>1</b>			<b>1</b>	
VIF: physique, envers d'autres membres	Sem 1	1				1						1	1
	Sem 2			2	3						1	1	1
	<b>Total</b>	<b>1</b>		<b>2</b>	<b>3</b>		<b>1</b>				<b>1</b>	<b>2</b>	<b>2</b>
VIF: sexuelle, dans le couple	Sem 1							1					
	<b>Total</b>							<b>1</b>					
VIF: sexuelle, envers des descendants	Sem 1	1				1							
	Sem 2	1											
	<b>Total</b>	<b>2</b>				<b>1</b>							
VIF: psychique, dans le couple	Sem 1	5	3	4	1	7	8	3		1	3	1	3
	Sem 2	7		2	2	5	1		7	3	2	2	
	<b>Total</b>	<b>12</b>	<b>3</b>	<b>6</b>	<b>3</b>	<b>12</b>	<b>9</b>	<b>3</b>	<b>7</b>	<b>4</b>	<b>5</b>	<b>3</b>	<b>3</b>
VIF: psychique, envers des descendants	Sem 1						1						
	<b>Total</b>						<b>1</b>						
VIF: psychique, envers d'autres membres	Sem 2												1
	<b>Total</b>												<b>1</b>
VIF: économique, dans le couple	Sem 2			1									
	<b>Total</b>			<b>1</b>									



PH Violence intrafamiliale (VIF)

		2000	2013	2014	2015	2016	2017	2018	2019	2020	2021	2022	2023
VIF: économique, envers d'autres membres	Sem 1								1				
	Sem 2	1											
Total		1							1				



PH Hormones et dopage

		2000	2013	2014	2015	2016	2017	2018	2019	2020	2021	2022	2023
<b>Dopage humain</b>	<b>Sem 2</b>						1						
	<b>Total</b>						1						
<b>Engraissement illégal</b>	<b>Sem 2</b>											1	
	<b>Total</b>											1	



PH Drogues

		2000	2013	2014	2015	2016	2017	2018	2019	2020	2021	2022	2023
<b>Vente de drogues synthétiques</b>	<b>Sem 2</b>	1											
	<b>Total</b>	1											
<b>Vente-traffic d héroïne</b>	<b>Sem 1</b>						1						
	<b>Total</b>						1						



PH Trafic d'armes

		2000	2013	2014	2015	2016	2017	2018	2019	2020	2021	2022	2023
Commerce et production d'arme à feu et mun.	Sem 2						1						
	Total						1						



PH Traite des êtres humains

		2000	2013	2014	2015	2016	2017	2018	2019	2020	2021	2022	2023
TEH - exploitation sexuelle	Sem 1				2								
	Sem 2				1								
Total					3								



PH Violence dans l'espace public

		2000	2013	2014	2015	2016	2017	2018	2019	2020	2021	2022	2023
Violence physique (voie publique)	Sem 1			1						1	3	2	1
	Sem 2		2	2		1	2				2	4	4
	<b>Total</b>		<b>2</b>	<b>3</b>		<b>1</b>	<b>2</b>			<b>1</b>	<b>5</b>	<b>6</b>	<b>5</b>
Violence physique (autre endroit public)	Sem 2					1							
	<b>Total</b>					<b>1</b>							
Violence physique (endroit accessible au public)	Sem 1					1							
	Sem 2	2		2							1	1	1
	<b>Total</b>	<b>2</b>		<b>2</b>		<b>1</b>					<b>1</b>	<b>1</b>	<b>1</b>
Violence sexuelle (voie publique)	Sem 1									1			
	<b>Total</b>									<b>1</b>			
Violence psychique (voie publique)	Sem 1		3	2	1		2	1	2	2		2	1
	Sem 2	2		1	1		1			1	3	2	3
	<b>Total</b>	<b>2</b>	<b>3</b>	<b>3</b>	<b>2</b>		<b>3</b>	<b>1</b>	<b>2</b>	<b>3</b>	<b>3</b>	<b>4</b>	<b>4</b>
Violence psychique (autre endroit public)	Sem 1			1									
	<b>Total</b>			<b>1</b>									
Violence psychique (endroit accessible au public)	Sem 1		2			1							
	Sem 2	1		1				1	2			1	2
	<b>Total</b>	<b>1</b>	<b>2</b>	<b>1</b>		<b>1</b>		<b>1</b>	<b>2</b>			<b>1</b>	<b>2</b>
Vol avec violence sans arme (endr. acces. au pub.)	Sem 1								1				
	<b>Total</b>								<b>1</b>				





PH Autre

		2000	2013	2014	2015	2016	2017	2018	2019	2020	2021	2022	2023
Faux policiers	Sem 1							1					
	Total							1					
Cyberharcèlement	Sem 1		4	2	1	1	1	2	2	1	5	1	1
	Sem 2		1	3	1	1	1	2		1	1		3
	Total		5	5	2	2	2	4	2	2	6	1	4
Fraude à l'identité	Sem 1		3			1	1			1		1	
	Sem 2		1	3			1		1		1		
	Total		4	3		1	2		1	1	1	1	



Wasseiges

2022

FC Vol moyen de transport

	Avr	Août	Total
Vol de voiture	1	1	2
Vol de vélo		1	1

FC Cambriolage

	Jan	Avr	Mai	Août	Total
Cambriolage dans habitation	1	1	1	4	7
Cambriolage dans bâtiment (total)	1	1	1	4	7

FC Vol autre

	Mai	Août	Total
Vol avec violence sans arme	1	1	2
Vol dans ou sur un véhicule		3	3
Vol d'armes et explosifs		1	1
Vol à l'arraché		1	1

Criminalité ICT

	Avr	Juil	Total
Fraude de cartes de paiements	1	1	2

FC Autre

	Juil	Oct	Total
Graffiti		1	1
Dégradation de voiture	2		2



### PH Violence intrafamiliale (VIF)

	Fév	Avr	Mai	Juil	Août	Sep	Oct	Déc	Total
VIF: physique, dans le couple	1	1	1	1	2		2		8
VIF: physique, envers des descendants						1			1
VIF: physique, envers d'autres membres	1					1			2
VIF: psychique, dans le couple	1				1			1	3

### PH Hormones et dopage

	Juil	Total
Engraissement illégal	1	1

### PH Violence dans l'espace public

	Jan	Mar	Mai	Juil	Sep	Oct	Nov	Total
Violence physique (voie publique)	1	1		2			2	6
Violence physique (endroit accessible au public)							1	1
Violence psychique (voie publique)	1		1		2			4
Violence psychique (endroit accessible au public)						1		1

### PH Autre

	Jan	Mai	Total
Cyberharcèlement	1		1
Fraude à l'identité		1	1



2023

**FC Cambriolage**

	Avr	Juin	Août	Sep	Oct	Nov	Total
Cambriolage dans habitation	2	1	1	1	1	1	7
Cambriolage dans bâtiment (total)	2	1	1	1	1	1	7

**FC Vol autre**

	Jan	Mai	Sep	Total
Vol avec violence sans arme	1			1
Vol dans ou sur un véhicule			1	1
Vol par ruse		1		1
Vol de métaux		1		1

**Criminalité ICT**

	Mai	Juin	Juil	Oct	Total
Fraude de cartes de paiements	1				1
Phishing	1	2	1	1	5

**FC Autre**

	Fév	Mai	Juil	Oct	Total
Dégradation de voiture	1	1	1	1	4

**PH Violence intrafamiliale (VIF)**

	Jan	Fév	Mar	Avr	Mai	Août	Oct	Nov	Déc	Total
VIF: physique, dans le couple			1		3	1	1	1	1	8
VIF: physique, envers d'autres membres					1			1		2
VIF: psychique, dans le couple	1	1		1						3
VIF: psychique, envers d'autres membres						1				1



**PH Violence dans l'espace public**

	Fév	Mai	Juil	Août	Sep	Oct	Total
Violence physique (voie publique)		1	3			1	5
Violence physique (endroit accessible au public)				1			1
Violence psychique (voie publique)	1		1			2	4
Violence psychique (endroit accessible au public)				1	1		2

**PH Autre**

	Mai	Juil	Sep	Oct	Total
Cyberharcèlement	1	1	1	1	4

# ***STATISTIQUES POLICIERES DE CRIMINALITE***

---

***LIEU DE PERPETRATION: COMMUNE***

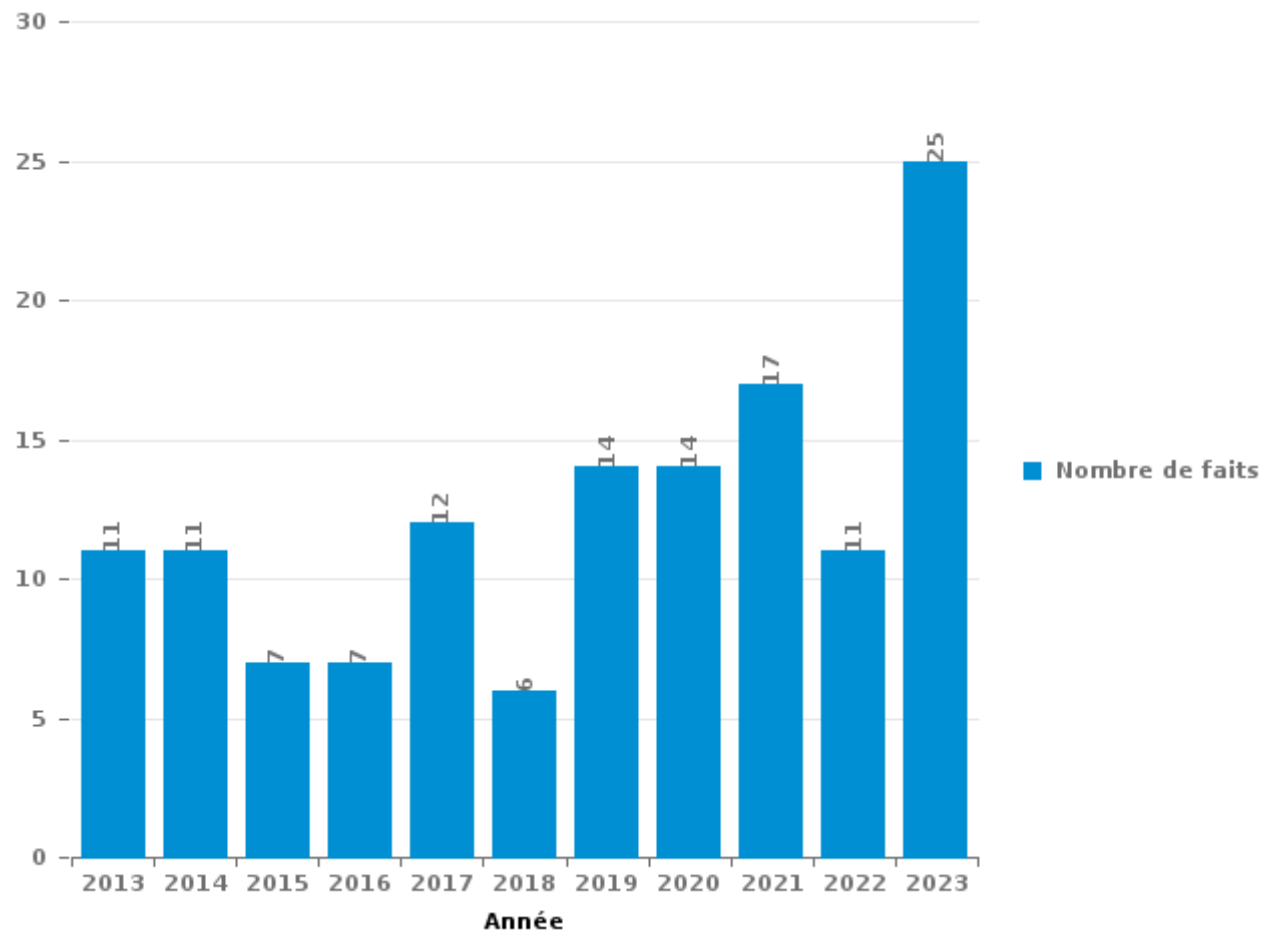
**Wasseiges**

***PARTIE III : ICT***



**Wasseiges**

Nombre total de délits avec un élément ICT/online, depuis 2013





Criminalité ICT/online au sens strict

Infractions (exhaustif)

	2013	2014	2015	2016	2017	2018	2019	2020	2021	2022	2023
Criminalité informatique: Faux en informatique:									1		
Criminalité informatique: Fraude informatique:	1	4	1	1	2		5	2	3	2	12
Criminalité informatique: Hacking:		1	1			1	1	2			1
Criminalité informatique: Sabotage:											1
<b>Total:</b>	<b>1</b>	<b>5</b>	<b>2</b>	<b>1</b>	<b>2</b>	<b>1</b>	<b>6</b>	<b>4</b>	<b>4</b>	<b>2</b>	<b>14</b>

Figures criminelles (à considérer spécifiquement – ne pas additionner avec d'autres éléments – risque de double comptage!)

	2014	2015	2016	2019	2021	2022	2023
Fraude de cartes de paiements	1	1	1	3	3	2	1
Phishing							5
Skimming			1				





## Criminalité ICT/online au sens large

Infractions (uniquement si code-fait existe)

	2013	2014	2015	2016	2017	2018	2019	2020	2021	2022	2023
Fraude: Escroquerie: Fraude par internet	5	1	2	3	6	2	7	7	8	8	7
Infr. contre les mœurs: Grooming (contact par ICT avec mineur < 16 ans):			1								
<b>Total:</b>	<b>5</b>	<b>1</b>	<b>3</b>	<b>3</b>	<b>6</b>	<b>2</b>	<b>7</b>	<b>7</b>	<b>8</b>	<b>8</b>	<b>7</b>

Figures criminelles (à considérer spécifiquement – ne pas additionner avec d'autres éléments – risque de double comptage!)

	2013	2014	2015	2016	2017	2018	2019	2020	2021	2022	2023
Cyberharcèlement	5	5	2	2	2	4	2	2	6	1	4

# ***STATISTIQUES POLICIERES DE CRIMINALITE***

---

*LIEU DE PERPETRATION: COMMUNE*

**Wasseiges**

***PARTIE IV : DESTINATION LIEU***



**Wasseiges**

**Vol et extorsion**

	2000	2013	2014	2015	2016	2017	2018	2019	2020	2021	2022	2023
Habitation: maison	14	9	16	14	12	16	17	10	14	3	10	7
Voie publique	5	10	2	8	2	10	3	1	3	4	4	
Habitation: allée	4	7	6	6	3	9	2	1	5	1	2	1
Habitation: dépendances	1	2	2	2	5	2	1	2	4		1	1
Terrain	2	3	3	5	1	1	1	2		1		
Habitation: autre	1	3	4		2	3						
Chantier	1	1	1	3			3		3			
Inconnue	3				2	1	1		1	2	1	
Autre				2		1		3	2	2		
Parking	1	1	1	1			1	2	1	2		
Habitation: non précisée	3		1	1				1				
Moyen de transport: voiture	1					4					1	
Entreprise		1			1			1	2			
Habitation: appartement			1				1					3
Habitation: garage	1	1				1	2					
Infrastructure sportive		1	1					2	1			
Magasin		1			1	1		1			1	
Station essence		1			3			1				
Culture et loisirs	1		2								1	
Institution d'enseignement	2	1						1				
Cimetière	2		1									
Horeca		2						1				
Moyen de transport: camion					1	1			1			
Banque / institution financière		1								1		
Bâtiment administratif								1				
Edifice religieux / lieu du culte							1					
Maison de repos			1									
Médecin / dentiste / pharmacien						1						
Moyen de transport: train / tram / métro			1									
Service									1			
Service public		1										
Stade								1				
<b>Total</b>	<b>42</b>	<b>46</b>	<b>43</b>	<b>42</b>	<b>33</b>	<b>51</b>	<b>33</b>	<b>31</b>	<b>38</b>	<b>16</b>	<b>21</b>	<b>12</b>

PPF/DGR/DRI/BIPOL - Statistiques policières de criminalité (date de clôture: 19/04/2024)  
 Les données pour les années 2001 jusqu'à 2012 ne sont plus publiées mais restent disponibles sur demande auprès du service BIPOL.



Dégradation de la propriété

	2000	2013	2014	2015	2016	2017	2018	2019	2020	2021	2022	2023
Habitation: résidence principale	1	6	9	2	10	2	5	2	7	2	2	6
Voie publique	2	7	2	3	1	3	4	2		3	4	3
Habitation: allée	6	1			2	1	2	1	2			1
Terrain		1	4		2		1	4		3		1
Habitation: dépendances					4		3					
Habitation: résidence secondaire		1		2								3
Habitation: jardin	2			1		1			1			
Culture et loisirs	1			1	1							
Habitation: non précisée									1	1		1
Institution d'enseignement		1	1					1				
Moyen de transport: voiture							2	1				
Parking					1			1		1		
Autre	2											
Edifice religieux / lieu du culte	2											
Entreprise							1		1			
Service public				1		1						
Chantier									1			
Inconnue				1								
Moyen de transport: autre					1							
Station essence			1									
<b>Total</b>	<b>16</b>	<b>17</b>	<b>17</b>	<b>11</b>	<b>22</b>	<b>8</b>	<b>18</b>	<b>12</b>	<b>13</b>	<b>10</b>	<b>6</b>	<b>15</b>



Wasseiges

Infractions contre l'intégrité physique

	2000	2013	2014	2015	2016	2017	2018	2019	2020	2021	2022	2023
Habitation	1	7	7	11	5	10	8	7	3	5	14	11
Voie publique		3	2		1	2			1	5	5	8
Habitation: allée				1	1	3	1					1
Culture et loisirs			2		1							
Institution d'enseignement		1						1				1
Autre										1		1
Habitation: jardin					1							1
Parking										1		1
Arrêt de bus / tram								1				
Inconnue												1
Infrastructure sportive											1	
Stade	1											
Terrain			1									
<b>Total</b>	<b>2</b>	<b>11</b>	<b>12</b>	<b>12</b>	<b>9</b>	<b>15</b>	<b>9</b>	<b>9</b>	<b>4</b>	<b>12</b>	<b>20</b>	<b>25</b>

FPF/DGR/DRI/BIPOL - Statistiques policières de criminalité (date de clôture: 19/04/2024)  
 Les données pour les années 2001 jusqu'à 2012 ne sont plus publiées mais restent disponibles sur demande auprès du service BIPOL.

# ***STATISTIQUES POLICIERES DE CRIMINALITE***

---

***LIEU DE PERPETRATION: COMMUNE***

**Wasseiges**

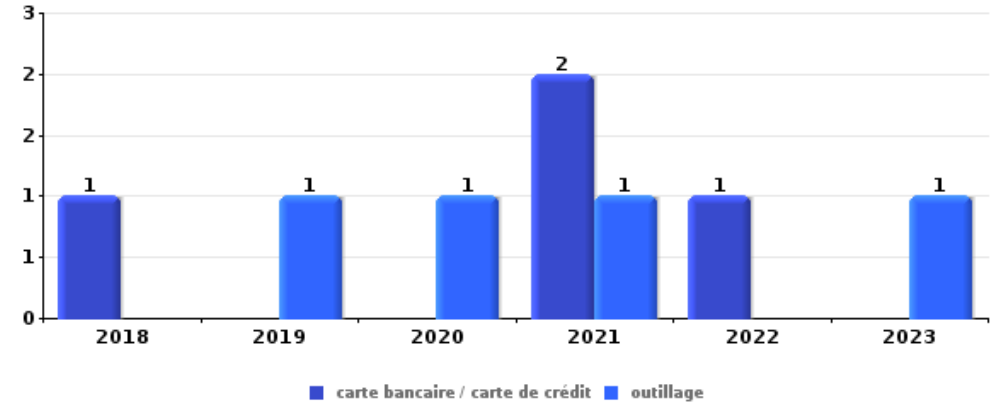
***PARTIE V : OBJETS ET MOYENS DE TRANSPORT***



**Wasseiges**

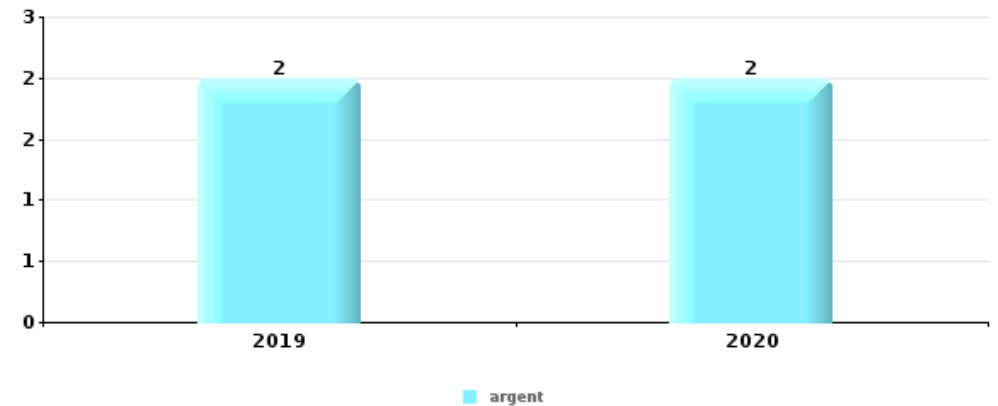
**Vol dans ou sur un véhicule**

Top 5 Objets volés (sbd nombre de faits)		2018	2019	2020	2021	2022	2023
1	carte bancaire / carte de crédit	1			2	1	
1	outillage		1	1	1		1
3	argent				1	1	
3	carte d'identité / passeport	1			1		
3	clé				1	1	
3	multimédia				1		1
3	permis de conduire	1			1		
3	portefeuille	1			1		



**Cambrilage ds entreprise ou commerce**

Top 5 Objets volés (sbd nombre de faits)		2018	2019	2020	2021	2022	2023
1	argent		2	2			
2	alimentation			1			
2	autre document officiel		1				
2	coffre-fort / coffret (argent) / caisse		1				
2	outillage		1				

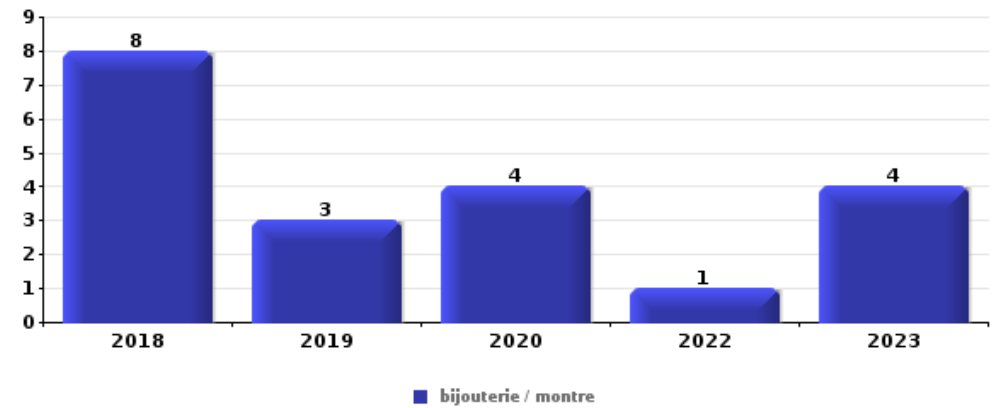




**Cambriolage dans habitation**

Top 5 Objets volés (sbd nombre de faits)

	2018	2019	2020	2021	2022	2023
1 bijouterie / montre	8	3	4		1	4
2 argent	5	1	2		2	5
3 outillage	2		1	1	2	
4 sac à main	2	2				1
5 multimédia	2	1				1
5 vêtement		2	1		1	



*Remarque: en ce qui concerne les objets, aucun total n'est reproduit étant donné que plusieurs objets peuvent avoir été volés lors d'un même fait.*

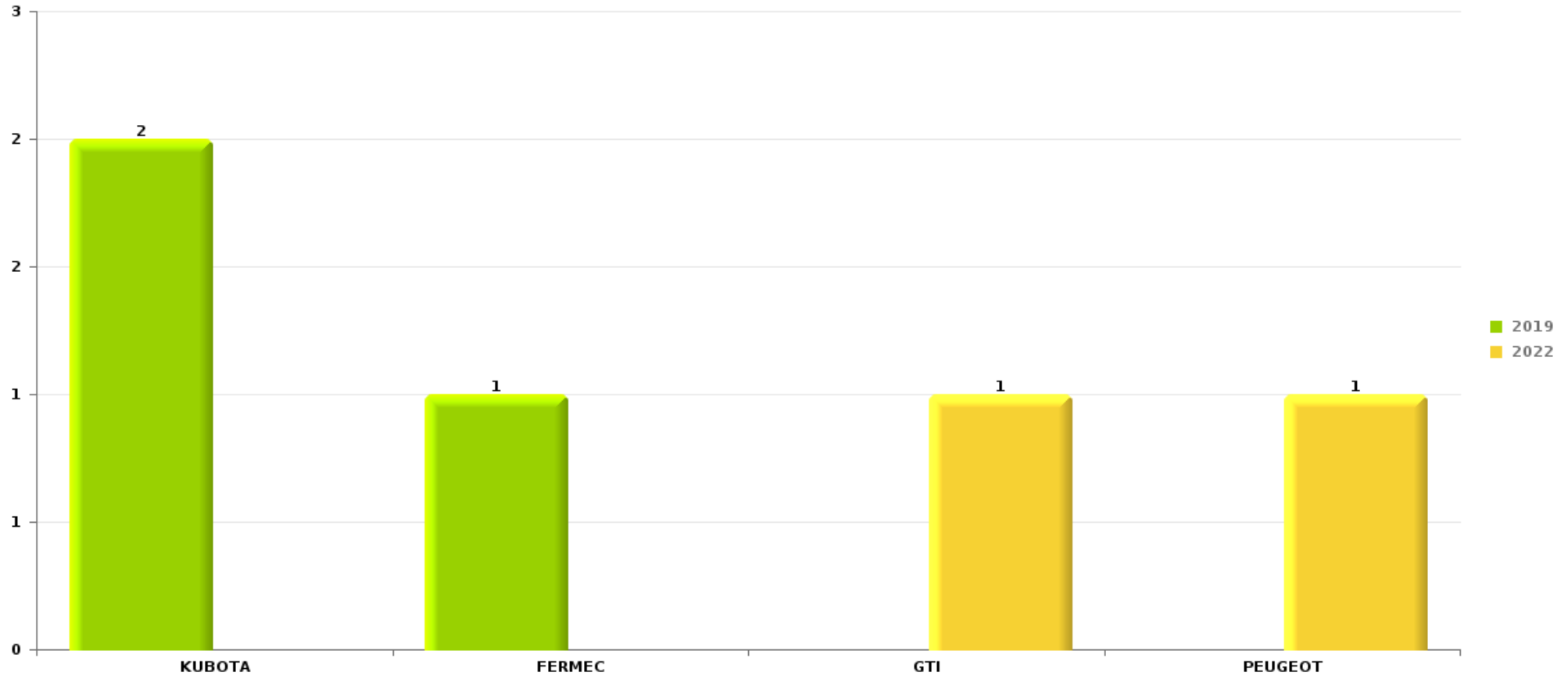




Wasseiges

Vol de voiture

Nombre de voitures volées par marque (Top 5)



# ***STATISTIQUES POLICIERES DE CRIMINALITE***

---

***LIEU DE PERPETRATION: COMMUNE***

**Wasseiges**

***PARTIE VI : SUSPECTS***



## Partie 1: Niveau FAITS (comptage du nombre de faits pour lesquels un certain type de suspect est impliqué)

### 1.1. Nombre d'infractions selon le sexe des suspects identifiés (par catégorie principale)

Étant donné que, tant un suspect identifié masculin qu'un suspect identifié féminin peuvent être impliqués lors d'un même fait, il est possible que la somme des colonnes «Hommes» et «Femmes» soit supérieure à la valeur de la colonne «Total...» (voir également la note méthodologique)

#### Wasseiges

2023

Catégorie principale / Sexe	Nombre total de faits avec au moins 1 suspect	Hommes	%	Femmes	%
Registre de population	13	7	53,8%	6	46,2%
Infr. contre l'intégrité physique	6	5	83,3%	2	33,3%
Armes et explosifs	2	2	100,0%		
Drogues	2	2	100,0%		
Infr. contre autres valeurs morales et sentiments	2	2	100,0%		
Infr. contre la sécurité publique	2	2	100,0%		
Infr. contre l'autorité publique	2	2	100,0%		
Législation sur les étrangers	1	1	100,0%		
<b>Total</b>	<b>30</b>	<b>23</b>	<b>76,7%</b>	<b>8</b>	<b>26,7%</b>



## 1.2. Nombre d'infractions selon le sexe des suspects identifiés (par figure criminelle)

Étant donné que, tant un suspect identifié masculin qu'un suspect identifié féminin peuvent être impliqués lors d'un même fait, il est possible que la somme des colonnes «Hommes» et «Femmes» soit supérieure à la valeur de la colonne «Total...» (voir également la note méthodologique)

### Wasseiges

2023

#### PH Violence intrafamiliale (VIF)

Figure criminelle / Sexe	Nombre total de faits avec au moins 1 suspect identifié	Hommes	%	Femmes	%
VIF: physique, dans le couple	2	2	100,0%	1	50,0%
VIF: physique, envers d'autres membres	1	1	100,0%		
VIF: psychique, envers d'autres membres	1	1	100,0%		
Total	PA	PA	PA	PA	PA

#### PH Violence dans l'espace public

Figure criminelle / Sexe	Nombre total de faits avec au moins 1 suspect identifié	Hommes	%	Femmes	%
Violence physique (voie publique)	1			1	100,0%
Violence psychique (voie publique)	1	1	100,0%		
Total	PA	PA	PA	PA	PA

#### PH Autre

Figure criminelle / Sexe	Nombre total de faits avec au moins 1 suspect identifié	Hommes	%
Cyberharcèlement	2	2	100,0%
Total	PA	PA	PA





### 1.3. Nombre d'infractions selon l'âge des suspects identifiés (par catégorie principale)

Étant donné que, tant un suspect identifié mineur qu'un suspect identifié majeur peuvent être impliqués lors d'un même fait, il est possible que la somme des colonnes «Mineur» et «Majeur» soit supérieure à la valeur de la colonne «Total...»  
(voir également la note méthodologique)

#### Wasseiges

2023

Catégorie principale / Âge	Nombre total de faits avec au moins 1 suspect identifié	Majeur	%
Registre de population	13	13	100,0%
Infr. contre l'intégrité physique	6	6	100,0%
Armes et explosifs	2	2	100,0%
Drogues	2	2	100,0%
Infr. contre autres valeurs morales et sentiments	2	2	100,0%
Infr. contre la sécurité publique	2	2	100,0%
Infr. contre l'autorité publique	2	2	100,0%
Législation sur les étrangers	1	1	100,0%
<b>Total</b>	<b>30</b>	<b>30</b>	<b>100,0%</b>



## 1.4. Nombre d'infractions selon l'âge des suspects identifiés (par figure criminelle)

Étant donné que, tant un suspect identifié mineur qu'un suspect identifié majeur peuvent être impliqués lors d'un même fait, il est possible que la somme des colonnes «Mineur» et «Majeur» soit supérieure à la valeur de la colonne «Total...»  
(voir également la note méthodologique)

### Wasseiges

2023

#### PH Violence intrafamiliale (VIF)

Figure criminelle / Âge	Nombre total de faits avec au moins 1 suspect identifié	Majeur	%
VIF: physique, dans le couple	2	2	100,0%
VIF: physique, envers d'autres membres	1	1	100,0%
VIF: psychique, envers d'autres membres	1	1	100,0%
<b>Total</b>	<b>PA</b>	<b>PA</b>	<b>PA</b>

#### PH Violence dans l'espace public

Figure criminelle / Âge	Nombre total de faits avec au moins 1 suspect identifié	Majeur	%
Violence physique (voie publique)	1	1	100,0%
Violence psychique (voie publique)	1	1	100,0%
<b>Total</b>	<b>PA</b>	<b>PA</b>	<b>PA</b>

#### PH Autre

Figure criminelle / Âge	Nombre total de faits avec au moins 1 suspect identifié	Majeur	%
Cyberharcèlement	2	2	100,0%
<b>Total</b>	<b>PA</b>	<b>PA</b>	<b>PA</b>



## Partie 2: Niveau SUSPECTS-FAIT (comptage du nombre de combinaisons suspect-fait)

### 2.1. Nombre de suspects-fait selon le sexe des suspects identifiés (TOP 5 des catégories principales)

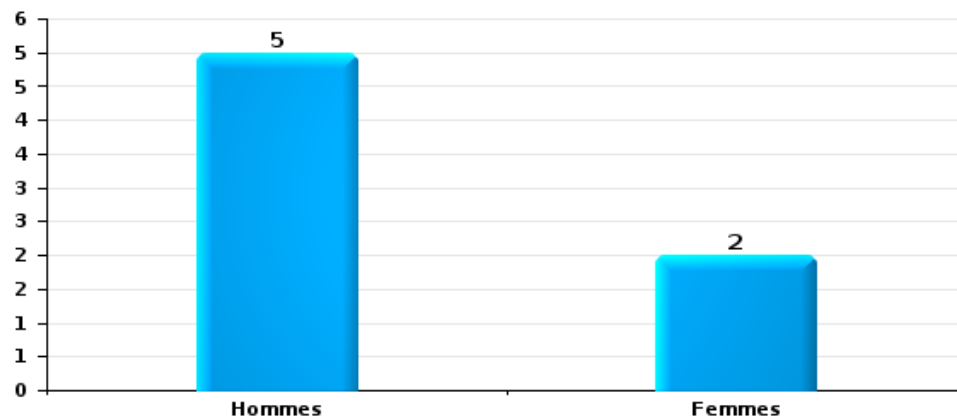
Lorsqu'un même suspect a commis plusieurs faits durant la période considérée, il est aussi comptabilisé plusieurs fois (voir également la note méthodologique)

#### Wasseiges

2023

#### Infr. contre l'intégrité physique

Nombre de suspects-fait selon le sexe

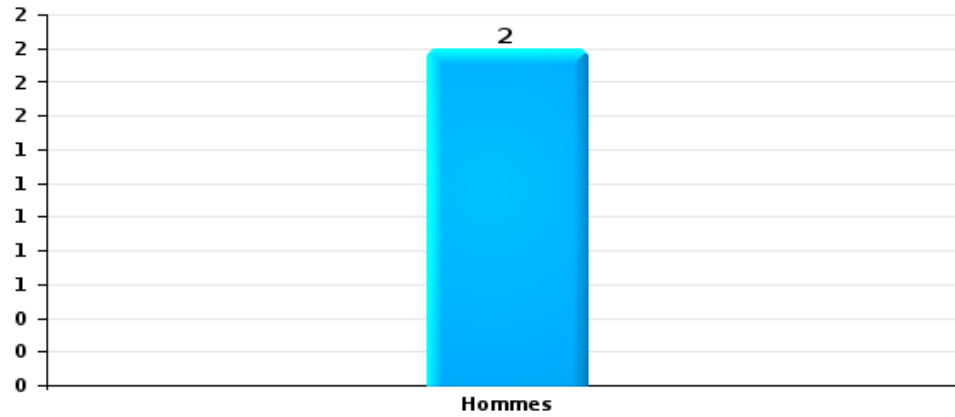






Drogues

Nombre de suspects-fait selon le sexe





## **2.2. Nombre de suspects-fait selon le sexe des suspects identifiés (TOP 5 des figures criminelles)**

---

Lorsqu'un même suspect a commis plusieurs faits durant la période considérée, il est aussi comptabilisé plusieurs fois (voir également la note méthodologique)

### **Wasseiges**

**2023**

---

---



### 2.3. Nombre de suspects-fait selon l'âge des suspects identifiés (TOP 5 des catégories principales)

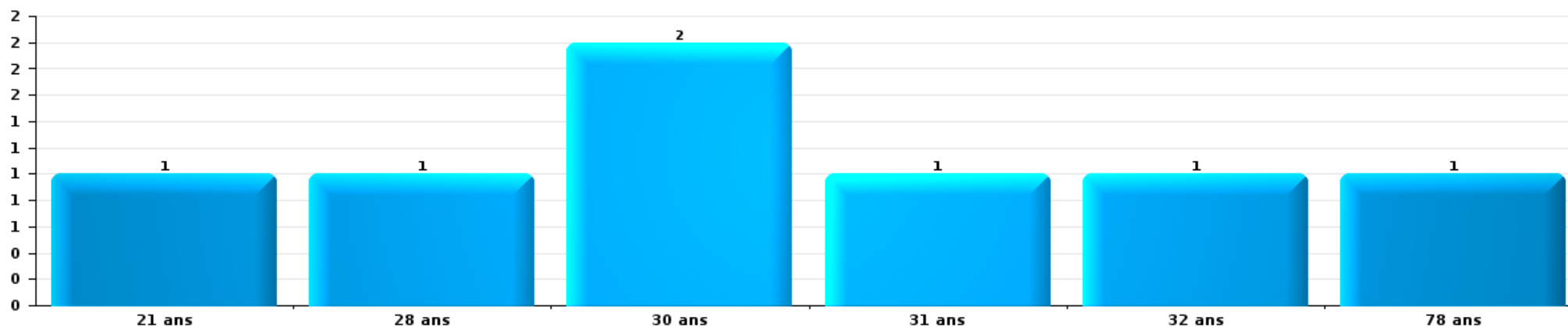
1) Lorsqu'un même suspect a commis plusieurs faits durant la période considérée, il est aussi comptabilisé plusieurs fois, qu'il ait le même âge ou non – 2) Les suspects au-dessous de 14 ans et à partir de 90 ans ne sont pas repris dans le tableau (voir également la note méthodologique)

#### Wasseiges

2023

#### Infr. contre l'intégrité physique


Nombre de suspects-fait par âge (chronologique)





Drogues

Nombre de suspects-fait par âge (chronologique)





## **2.4. Nombre de suspects-fait selon l'âge des suspects identifiés (TOP 5 des figures criminelles)**

---

1) Lorsqu'un même suspect a commis plusieurs faits durant la période considérée, il est aussi comptabilisé plusieurs fois, qu'il ait le même âge ou non – 2) Les suspects au-dessous de 14 ans et à partir de 90 ans ne sont pas repris dans le tableau (voir également la note méthodologique)

### **Wasseiges**

**2023**

---

---

# ***STATISTIQUES POLICIERES DE CRIMINALITE***

---

***LIEU DE PERPETRATION: COMMUNE***

**Wasseiges**

***ANNEXE I: DETAIL PAR CATEGORIE DE DELIT  
CODE PENAL***

## Infraction Code pénal

## Infr. contre l'intégrité physique

			2000	2013	2014	2015	2016	2017	2018	2019	2020	2021	2022	2023
Meurtre	Autres	Acc.					1							
		Sous-total					1							
Coups et/ou blessures vol. en sphère familiale	Entre partenaires ou ex-partenaires	Acc.		3	5	7	2	6	5	5	3	4	8	8
	Lors d'un différend familial en général	Acc.	1											
	Par les parents envers un mineur	Acc.		1					2	1				
	Envers les parents	Acc.				1						1		1
	Envers d'autres ascendants directs ou collatéraux	Acc.			1	2		1						
	Sous-total		1	4	6	10	2	7	7	6	3	5	8	9
Coups et/ou blessures vol. hors sphère familiale	Bagarres (=coups réciproques)	Acc.					1	1	1			2	3	6
	Envers un mineur par une pers. ayant autorité	Acc.		1										1
	Envers un mineur qualité de l'auteur inconnue	Acc.								1				
	Non spécifié	Acc.	1	5	5		4	5	1	1	1	4	7	4
	Sous-total		1	6	5	5	6	6	2	2	1	6	10	11
Autres infr. volontaires. c/ l'intégrité phys.	Privation de soins à enfant ou personne vulnérable	Acc.										1		
	Délaissement d'enfant ou personne vulnérable	Acc.				1							1	
	Abandon d'enfant dans le besoin	Acc.			1									
	Entrave méchante à la circulation	Acc.												1
	Voies de faits et violences légères	Acc.		1		1		2		1			1	
	Sous-total			1	1	2		2		1		1	2	1
Infr. involontaires contre l'intégrité physique	Coups et/ou blessures involontaires	Acc.					1							
	Morsure de chien	Acc.												4
	Sous-total					1								4
	Total		2	11	12	12	9	15	9	9	4	12	20	25

**Infr. contre la liberté individuelle**

		2000	2013	2014	2015	2016	2017	2018	2019	2020	2021	2022	2023
<b>Enlèvement de mineur ou personne vulnérable</b>	<b>Autre enlèvement</b>	<b>Tent.</b>										1	
		<b>Sous-total</b>										1	
<b>Détention par un particulier</b>		<b>Acc.</b>							1				
		<b>Sous-total</b>							1				
		<b>Total</b>							1			1	



## Infr. contre les mœurs

			2000	2013	2014	2015	2016	2017	2018	2019	2020	2021	2022	2023
Viol n'ayant pas causé la mort	Victime 10a - 14a	Acc.					1		1					
	Victime majeure	Acc.		1										
		Sous-total		1			1		1					
Viol n'ayant pas causé la mort (nvCPS)	Victime majeure	Acc.											1	1
		Sous-total											1	1
Attentat à la pudeur avec violence / menace	Victime < 16a	Acc.										1		
	Victime majeure	Acc.						1						
		Sous-total						1				1		
Attentat à la pudeur sans violence / menace	Victime < 16a	Acc.	2								1			
		Sous-total	2								1			
Pornographie infantile	Distribution	Acc.				2	3				3			
		Sous-total				2	3				3			
Pornographie		Acc.			1									
		Sous-total			1									
Incitation à la débauche	Victime mineure	Acc.								1				
		Sous-total								1				
Exploitation de la débauche d'autrui	Victime mineure	Acc.			3									
		Sous-total			3									
Outrage public aux bonnes mœurs	Actions (exhibitionnisme, etc.)	Acc.									1			
	Ecrits, images, objets	Acc.							1					
	Obscénités en public	Acc.												1
		Sous-total							1		1			1
Diffusion contenu sex. but méchant/lucrat. (nvCPS)	Victime < 16a	Acc.												1
		Sous-total												1
Grooming (contact par ICT avec mineur < 16 ans)		Acc.			1									
		Sous-total			1									
		Total	2	1		5	3	4	2	1	5	1	1	3

**Infr. contre autres valeurs morales et sentiments**

		2000	2013	2014	2015	2016	2017	2018	2019	2020	2021	2022	2023
Harcèlement	Acc.		13	9	8	12	7	5	10	7	11	12	14
	Sous-total		13	9	8	12	7	5	10	7	11	12	14
Violation du secret professionnel	Acc.							1					
	Sous-total							1					
Atteinte à l'honneur	Calomnie et diffamation	Acc.	3	1	1			1			1	1	1
	Déclaration calomnieuse	Acc.	1										
	Imputation calomnieuse	Acc.											1
	Injures (Délit)	Acc.	1	1								1	
	Sous-total		5	2	1			1			1	2	2
Vie privée	Violation de domicile par un particulier	Acc.			1					1	1		
	Violation du secret des lettres	Acc.					2						
	Sous-total				1		2			1	1		
Tapage nocturne	Acc.					1				1	1	1	
	Sous-total					1				1	1	1	
Abus faiblesses de personnes	Acc.											1	
	Sous-total											1	
		Total	18	11	10	12	10	7	10	9	14	16	16

**Infr. relative au statut juridique de l'enfant**

			2000	2013	2014	2015	2016	2017	2018	2019	2020	2021	2022	2023
<b>Non-représentation d'enfants</b>	<b>Par les parents</b>	<b>Acc.</b>		2	1	1	7	2	1	1		2	1	2
		<b>Sous-total</b>		2	1	1	7	2	1	1		2	1	2
		<b>Total</b>		2	1	1	7	2	1	1		2	1	2

## Vol et extorsion

			2000	2013	2014	2015	2016	2017	2018	2019	2020	2021	2022	2023
Vol avec circ. aggr.	Avec violence	Acc.			1			1						
	Sans violence	Acc.	9	21	17	20	17	21	13	16	22	5	9	7
		Tent.	5	7	4	3	4	13	9	6	5	1	1	1
		Sous-total	14	28	22	23	21	35	22	22	27	6	10	8
Vol sans circ. aggr.	Avec violence	Acc.											1	
	Sans violence, Vol à la tire	Acc.		1	1			2						
	Sans violence, Vol domestique	Acc.			1	1		1				1	1	
	Sans violence	Acc.	13	17	19	18	11	14	10	9	9	9	8	3
Tent.		1			1					2		1		
		Sous-total	14	18	21	19	12	16	11	9	11	10	11	3
Vol non spécifié		Acc.	9											
		Tent.	5											
		Sous-total	14											
Extorsion		Acc.												1
		Sous-total												1
		Total	42	46	43	42	33	51	33	31	38	16	21	12

## Fraude

			2000	2013	2014	2015	2016	2017	2018	2019	2020	2021	2022	2023
Recel	Recel simple	Acc.					1				1	1		
		Sous-total					1				1	1		
Grivèlerie	Carburant / lubrifiant	Acc.			1								1	
		Sous-total			1								1	
Détournement et destruction frauduleuse	Cel frauduleux	Acc.	3	1	1	1			1		2		1	
	D'objets saisis	Acc.	1		1									
		Sous-total	4	1	2	1			1		2		1	
Escroquerie	Fraude par internet	Acc.		2	1	1	3	2		7	6	7	8	7
		Tent.		3		1		4	2		1	1		
	Escroquerie sans internet	Acc.		3			1	1					2	
		Tent.		1	1			1					1	1
	Sous-total		9	2	2	4	8	2	7	7	9	11	7	
Abus de confiance et infr. apparentées	Abus de confiance	Acc.	2		3	5		2	4	1	2	1	1	
		Sous-total	2		3	5		2	4	1	2	1	1	
Abus de biens sociaux	Non spécifié	Acc.			2									
		Sous-total			2									
Chèques sans provision		Acc.	2											
		Sous-total	2											
		Total	8	10	10	8	5	10	7	8	12	11	14	7

## Dégradation de la propriété

			2000	2013	2014	2015	2016	2017	2018	2019	2020	2021	2022	2023
Incendie volontaire	Dans lieu habité (de nuit)	Acc.							1					
	Dans un autre lieu (de jour)	Acc.			1			1		1	1			
	Dans un autre lieu (de nuit)	Acc.												1
	Dans un autre lieu (moment indéterminé)	Tent.			1									
		Sous-total			2			1	1	1	1			1
Incendie involontaire		Acc.	1	1	4		5	1	4	1	3			1
		Sous-total	1	1	4		5	1	4	1	3			1
Destruction, dénaturation, dégradation	Destruction de biens agricoles	Acc.			1		1					2		
	Non spécifié	Acc.					1							
		Sous-total			1		2					2		
Vandalisme	Sur véhicules	Acc.	6	9	5	5	7	3	8	5	2	3	2	4
	Sur autres biens mobiliers	Acc.	5	2		1	2	1	1	2	2	1	1	
	Graffitis	Acc.		1					2				1	
	Autres détériorations sur biens immobiliers	Acc.	4	3	4	5	4	2	2	1	4	3	2	9
	Dégradation de clôture	Acc.		1	1		2			2	1	1		
		Sous-total	15	16	10	11	15	6	13	10	9	8	6	13
		Total	16	17	17	11	22	8	18	12	13	10	6	15

## Infr. contre la sécurité publique

			2000	2013	2014	2015	2016	2017	2018	2019	2020	2021	2022	2023
Association de malfaiteurs	Acc.										1			
	Sous-total										1			
Menaces	Menace d'attentat	Acc.									1			
	Verbales	Acc.	1	3	1	3	2	2	4	1	2		4	2
	Ecrites	Acc.		2	1	1		2	1			2		1
	Par gestes, emblèmes	Acc.	1	1	2	1	1	3		1	3	2	2	3
	Non spécifié	Acc.	1											
	Sous-total		3	6	4	5	3	7	5	2	6	4	6	6
	Total		3	6	4	5	3	7	5	2	7	4	6	6

**Infr. contre l'autorité publique**

		2000	2013	2014	2015	2016	2017	2018	2019	2020	2021	2022	2023
Rébellion	Rébellion armée	Acc.				1							
	Rébellion non armée	Acc.	1				1						1
	Non spécifié	Acc.		1									
		Sous-total	1	2	1	1	1						1
Outrages		Acc.	1	1				1		1			1
		Sous-total	1	1				1		1			1
		Total	2	3	2	1	1	1		1			2



## Infr. contre la foi publique

			2000	2013	2014	2015	2016	2017	2018	2019	2020	2021	2022	2023
Faux en écritures	Faux en écritures	Acc.					1		1	2	1		2	
	Usage de faux en écrit. et écrit. falsifiées	Acc.				4							2	
		Sous-total				5			1	2	1		4	
Usurpation	Immixtion dans fonctions publiques	Acc.	1											
	De nom	Acc.		2	2						1		1	
		Sous-total	1	2	2						1		1	
Fausses monnaies	Emission	Acc.											2	
		Sous-total											2	
		Total	1	2	2	5			1	2	2		7	



Wasseiges

Infraction Code pénal

Infr. contre la famille

	2000	2013	2014	2015	2016	2017	2018	2019	2020	2021	2022	2023
<b>Abandon de famille</b> <b>Acc.</b>								1				
<b>Sous-total</b>								1				
<b>Refus du droit aux relations personnelles</b> <b>Acc.</b>	12	1	5	2	4	6	1	6	4	3	1	1
<b>Sous-total</b>	12	1	5	2	4	6	1	6	4	3	1	1
<b>Non-acquittement pension alimentaire</b> <b>Acc.</b>	1											
<b>Sous-total</b>	1											
<b>Total</b>	13	1	5	2	4	6	1	7	4	3	1	1

Criminalité informatique

	2000	2013	2014	2015	2016	2017	2018	2019	2020	2021	2022	2023
<b>Hacking</b> <b>Acc.</b>			1	1			1	1	2			1
<b>Sous-total</b>			1	1			1	1	2			1
<b>Faux en informatique</b> <b>Acc.</b>										1		
<b>Sous-total</b>										1		
<b>Fraude informatique</b> <b>Acc.</b>		1	4	1	1	2		5	2	3	2	12
<b>Sous-total</b>		1	4	1	1	2		5	2	3	2	12
<b>Sabotage</b> <b>Acc.</b>												1
<b>Sous-total</b>												1
<b>Total</b>		1	5	2	1	2	1	6	4	4	2	14



Contravention Code pénal

		2000	2013	2014	2015	2016	2017	2018	2019	2020	2021	2022	2023
Injures (Contravention)	Acc.	2											
	Sous-total	2											
Divagation d'animaux	Acc.	1											
	Sous-total	1											
	Total	3											

# ***STATISTIQUES POLICIERES DE CRIMINALITE***

---

*LIEU DE PERPETRATION: COMMUNE*

**Wasseiges**

***ANNEXE II: DETAIL PAR CATEGORIE DE DELIT  
LOIS SPECIALES***



Wasseiges

Infraction Lois spéciales

Drogues

			2000	2013	2014	2015	2016	2017	2018	2019	2020	2021	2022	2023
Détention		Acc.	1	2	2	3	1	2		2	3	1	1	2
		Sous-total	1	2	2	3	1	2		2	3	1	1	2
Usage	Usage en groupe	Acc.	2											
	Faciliter l'usage	Acc.		1	1	2								
		Sous-total	2	1	1	2								
Importation et exportation		Acc.	1		3	2								
		Sous-total	1		3	2								
Fabrication		Acc.			1	1								
		Sous-total			1	1								
Commerce		Acc.	1		1			1			1	1		
		Sous-total	1		1			1			1	1		
Autres		Acc.		1									1	
		Sous-total		1									1	
		Total	5	4	8	7	2	3		2	4	2	2	2

Législation sur les étrangers

			2000	2013	2014	2015	2016	2017	2018	2019	2020	2021	2022	2023
Transmigration illégale	Séjour	Acc.		1										1
	Inscription au registre des étrangers	Acc.		2	1	3	2							
		Sous-total		3	1	3	2							1
		Total		3	1	3	2							1



**Environnement**

			2000	2013	2014	2015	2016	2017	2018	2019	2020	2021	2022	2023
Déchets	Déchets par particulier	Acc.		1			3			2	3			
	Déchets par personne indéterminée	Acc.	1											
	Déchets: permis/autorisation	Acc.										1		
	<b>Sous-total</b>		<b>1</b>	<b>1</b>			<b>3</b>			<b>2</b>	<b>3</b>	<b>1</b>		
Autres que déchets	Urbanisme	Acc.	2	1			2					1		
	Pollution de l'eau	Acc.			1								1	
	Pollution de l'air	Acc.	1											
	Autres nuisances en matière d'environnement	Acc.	1			1								
<b>Sous-total</b>		<b>4</b>	<b>1</b>	<b>1</b>	<b>1</b>	<b>2</b>					<b>1</b>	<b>1</b>		
Biodiversité / Faune et flore	Bien-être animal	Acc.	1	3						2	2			
	Protection de la nature	Acc.		1		1		1		1				
	Destruction d'animaux	Acc.										1		
	<b>Sous-total</b>		<b>1</b>	<b>4</b>		<b>1</b>		<b>1</b>		<b>3</b>	<b>3</b>			
<b>Total</b>		<b>6</b>	<b>6</b>	<b>1</b>	<b>2</b>	<b>5</b>	<b>1</b>			<b>5</b>	<b>6</b>	<b>2</b>	<b>1</b>	

**Armes et explosifs**

			2000	2013	2014	2015	2016	2017	2018	2019	2020	2021	2022	2023
Détenition illégale	Arme à feu	Acc.		2		6		2		5		1	1	3
	Arme blanche ou non à feu	Acc.			1	1								
	Munition	Acc.				1								1
	Non spécifié	Acc.						1			1			
	<b>Sous-total</b>			<b>2</b>	<b>1</b>	<b>8</b>		<b>3</b>			<b>5</b>	<b>1</b>	<b>1</b>	<b>1</b>
Port / transport illégal	Arme à feu	Acc.				1								
	Arme blanche ou non à feu	Acc.					2					1		
	<b>Sous-total</b>				<b>1</b>	<b>2</b>						<b>1</b>		
Commerce illégal	Arme à feu	Acc.						1						
	<b>Sous-total</b>							<b>1</b>						
Autre	Documents	Acc.						1						
	Mesures de sécurité	Acc.	1											
	<b>Sous-total</b>		<b>1</b>					<b>1</b>						
<b>Total</b>		<b>1</b>	<b>2</b>	<b>1</b>	<b>9</b>	<b>2</b>	<b>5</b>			<b>5</b>	<b>1</b>	<b>2</b>	<b>1</b>	<b>4</b>



Protection de la personne

		2000	2013	2014	2015	2016	2017	2018	2019	2020	2021	2022	2023
<b>Protection de la vie privée</b>	<b>Acc.</b>			1									
	<b>Sous-total</b>			1									
<b>Droit à l'image</b>	<b>Acc.</b>							1					
	<b>Sous-total</b>							1					
<b>Autres</b>	<b>Acc.</b>			1									
	<b>Sous-total</b>			1									
	<b>Total</b>			2				1					



**Wasseiges**

**Infraction Lois spéciales**

**Hormones et dopage**

		2000	2013	2014	2015	2016	2017	2018	2019	2020	2021	2022	2023
Détention	Acc.						1						
	Sous-total:						1						
	Total:						1						

**Protection de la jeunesse**

		2000	2013	2014	2015	2016	2017	2018	2019	2020	2021	2022	2023
Législation sur l'obligation scolaire	Acc.			1									
	Sous-total:			1									
Législation sur la protection de la jeunesse	Acc.		3	2	1	2	1	4	1	2	2	2	5
	Sous-total:		3	2	1	2	1	4	1	2	2	2	5
	Total:		3	3	1	2	1	4	1	2	2	2	5

**Code pénal social**

		2000	2013	2014	2015	2016	2017	2018	2019	2020	2021	2022	2023
Harcèlement au travail	Acc.							1					
	Sous-total:							1					
Fraude sociale aux cotisations (travail au noir)	Acc.											1	
	Sous-total:											1	
	Total:							1				1	

**Ivresse et alcool**

		2000	2013	2014	2015	2016	2017	2018	2019	2020	2021	2022	2023
Ivresse publique	Acc.				2		1		1			2	
	Sous-total:				2		1		1			2	
	Total:				2		1		1			2	





Registre de population

		2000	2013	2014	2015	2016	2017	2018	2019	2020	2021	2022	2023
	Acc.	4	11	8	2	4	3	1	3	5	7	2	14
	Sous-total:	4	11	8	2	4	3	1	3	5	7	2	14
	Total:	4	11	8	2	4	3	1	3	5	7	2	14

Santé publique

		2000	2013	2014	2015	2016	2017	2018	2019	2020	2021	2022	2023
Refus ou négligence respect mesures	Acc.									19	1		
	Sous-total:									19	1		
	Total:									19	1		

Travail

		2000	2013	2014	2015	2016	2017	2018	2019	2020	2021	2022	2023
Autres	Acc.										1		
	Sous-total:										1		
	Total:										1		

Législation économique

		2000	2013	2014	2015	2016	2017	2018	2019	2020	2021	2022	2023
Sociétés	Acc.												1
	Sous-total:												1
	Total:												1

Pratiques commerciales

		2000	2013	2014	2015	2016	2017	2018	2019	2020	2021	2022	2023
Registre de commerce	Acc.					1						1	
	Sous-total:					1						1	
	Total:					1						1	



Autres lois spéciales

		2000	2013	2014	2015	2016	2017	2018	2019	2020	2021	2022	2023
Autres	Acc.	3											
	Sous-total:	3											
	Total:	3											

# ***STATISTIQUES POLICIERES DE CRIMINALITE***

---

***LIEU DE PERPETRATION: COMMUNE***

**Wasseiges**

***ANNEXE III: DETAIL  
FIGURES CRIMINELLES / PHENOMENES***



Wasseiges

FC Vol moyen de transport

		2000	2013	2014	2015	2016	2017	2018	2019	2020	2021	2022	2023
Vol de voiture	Acc.	4	4	2	7		2		3			2	
	Tent.	1					5			1			
	<b>Total</b>	<b>5</b>	<b>4</b>	<b>2</b>	<b>7</b>		<b>7</b>		<b>3</b>	<b>1</b>		<b>2</b>	
Vol de moto	Acc.				1				1	1	2		
	Total				1				1	1	2		
Vol dans les garages	Acc.		1	1	4		1						
	Total		1	1	4		1						
Vol de vélomoteur	Acc.	1	1					1		1			
	Tent.	1					1						
	Total	2	1				1	1		1			
Vol de vélo	Acc.	2				1				2		1	
	Total	2				1				2		1	



**FC Cambriolage**

		2000	2013	2014	2015	2016	2017	2018	2019	2020	2021	2022	2023
<b>Cambriolage dans habitation</b>	<b>Acc.</b>	5	8	10	9	8	11	10	7	8	1	6	6
	<b>Tent.</b>	6	3	1	3	2	4	8	1	3		1	1
	<b>Total</b>	<b>11</b>	<b>11</b>	<b>11</b>	<b>12</b>	<b>10</b>	<b>15</b>	<b>18</b>	<b>8</b>	<b>11</b>	<b>1</b>	<b>7</b>	<b>7</b>
<b>Cambriolage ds entreprise ou commerce</b>	<b>Acc.</b>		3			1			3	3			
	<b>Tent.</b>		1			2	1		2				
	<b>Total</b>		<b>4</b>			<b>3</b>	<b>1</b>		<b>5</b>	<b>3</b>			
<b>Cambriolage ds service public ou bâtiment administ</b>	<b>Acc.</b>	2	2						1				
	<b>Tent.</b>			1					1				
	<b>Total</b>	<b>2</b>	<b>2</b>	<b>1</b>					<b>2</b>				
<b>Vol au b�lier</b>	<b>Tent.</b>					1							
	<b>Total</b>					<b>1</b>							
<b>Cambriolage dans b�timent (total)</b>	<b>Acc.</b>	7	13	10	9	9	11	10	11	11	1	6	6
	<b>Tent.</b>	6	4	2	3	4	5	8	4	3		1	1
	<b>Total</b>	<b>13</b>	<b>17</b>	<b>12</b>	<b>12</b>	<b>13</b>	<b>16</b>	<b>18</b>	<b>15</b>	<b>14</b>	<b>1</b>	<b>7</b>	<b>7</b>



FC Vol autre

		2000	2013	2014	2015	2016	2017	2018	2019	2020	2021	2022	2023
<b>Vol à main armée</b>	Acc.						1						
	Total						1						
<b>Vol avec violence sans arme</b>	Acc.			1					1			2	1
	Total			1					1			2	1
<b>Vol dans ou sur un véhicule</b>	Acc.	1		4	4	5	5	1	1	4	3	2	1
	Tent.	2					2			1	1	1	
	Total	3		4	4	5	7	1	1	5	4	3	1
<b>Vol d'armes et explosifs</b>	Acc.			2			1		1	1		1	
	Total			2			1		1	1		1	
<b>Vol à l'arraché</b>	Acc.											1	
	Total											1	
<b>Vol à la tire</b>	Acc.		1	1			2						
	Total		1	1			2						
<b>Vol par ruse</b>	Acc.							2					1
	Total							2					1
<b>Vol de métaux</b>	Acc.		1		1		1						1
	Total		1		1		1						1
<b>Vol sur les chantiers</b>	Acc.	1		1	3			2		3			
	Tent.		1					1					
	Total	1	1	1	3			3		3			
<b>Vol d'animaux</b>	Acc.			4	3			1			1		
	Total			4	3			1			1		



**Criminalité ICT**

		2000	2013	2014	2015	2016	2017	2018	2019	2020	2021	2022	2023
<b>Fraude de cartes de paiements</b>	Acc.			1	1	1			3		3	2	1
	Total			1	1	1			3		3	2	1
<b>Phishing</b>	Acc.												5
	Total												5
<b>Skimming</b>	Acc.					1							
	Total					1							

**FC Autre**

		2000	2013	2014	2015	2016	2017	2018	2019	2020	2021	2022	2023
<b>Graffiti</b>	Acc.		1					2				1	
	Total		1					2				1	
<b>Dégradation de voiture</b>	Acc.	2	8	4	4	3	2	8	4	2	3	2	4
	Total	2	8	4	4	3	2	8	4	2	3	2	4



**PH Violence intrafamiliale (VIF)**

		2000	2013	2014	2015	2016	2017	2018	2019	2020	2021	2022	2023
<b>VIF: physique, dans le couple</b>	Acc.		3	5	7	2	6	5	5	3	4	8	8
	Total		3	5	7	2	6	5	5	3	4	8	8
<b>VIF: physique, envers des descendants</b>	Acc.		1					3	1			1	
	Total		1					3	1			1	
<b>VIF: physique, envers d'autres membres</b>	Acc.	1		2	3		1				1	2	2
	Total	1		2	3		1				1	2	2
<b>VIF: sexuelle, dans le couple</b>	Acc.							1					
	Total							1					
<b>VIF: sexuelle, envers des descendants</b>	Acc.	2				1							
	Total	2				1							
<b>VIF: psychique, dans le couple</b>	Acc.	12	3	6	3	12	9	3	7	4	5	3	3
	Total	12	3	6	3	12	9	3	7	4	5	3	3
<b>VIF: psychique, envers des descendants</b>	Acc.						1						
	Total						1						
<b>VIF: psychique, envers d'autres membres</b>	Acc.												1
	Total												1
<b>VIF: économique, dans le couple</b>	Acc.			1									
	Total			1									
<b>VIF: économique, envers d'autres membres</b>	Acc.	1							1				
	Total	1							1				

**PH Hormones et dopage**

		2000	2013	2014	2015	2016	2017	2018	2019	2020	2021	2022	2023
<b>Dopage humain</b>	Acc.						1						
	Total						1						
<b>Engraissement illégal</b>	Acc.											1	
	Total											1	





**PH Drogues**

		2000	2013	2014	2015	2016	2017	2018	2019	2020	2021	2022	2023
<b>Vente de drogues synthétiques</b>	Acc.	1											
	Total	1											
<b>Vente-traffic d'héroïne</b>	Acc.						1						
	Total						1						

**PH Trafic d'armes**

		2000	2013	2014	2015	2016	2017	2018	2019	2020	2021	2022	2023
<b>Commerce et production d'arme à feu et mun.</b>	Acc.						1						
	Total						1						

**PH Traite des êtres humains**

		2000	2013	2014	2015	2016	2017	2018	2019	2020	2021	2022	2023
<b>TEH - exploitation sexuelle</b>	Acc.				3								
	Total				3								



**PH Violence dans l'espace public**

		2000	2013	2014	2015	2016	2017	2018	2019	2020	2021	2022	2023
Violence physique (voie publique)	Acc.		2	3		1	2			1	5	5	5
	Tent.											1	
	<b>Total</b>		<b>2</b>	<b>3</b>		<b>1</b>	<b>2</b>			<b>1</b>	<b>5</b>	<b>6</b>	<b>5</b>
Violence physique (autre endroit public)	Acc.					1							
	Total					1							
Violence physique (endroit accessible au public)	Acc.	2		2		1					1	1	1
	Total	2		2		1					1	1	1
Violence sexuelle (voie publique)	Acc.									1			
	Total									1			
Violence psychique (voie publique)	Acc.	2	3	3	2		3	1	2	3	3	4	4
	Total	2	3	3	2		3	1	2	3	3	4	4
Violence psychique (autre endroit public)	Acc.			1									
	Total			1									
Violence psychique (endroit accessible au public)	Acc.	1	2	1		1		1	2			1	2
	Total	1	2	1		1		1	2			1	2
Vol avec violence sans arme (endr. acces. au pub.)	Acc.								1				
	Total								1				

**PH Autre**

		2000	2013	2014	2015	2016	2017	2018	2019	2020	2021	2022	2023
Faux policiers	Acc.							1					
	Total							1					
Cyberharcèlement	Acc.		5	5	2	2	2	4	2	2	6	1	4
	Total		5	5	2	2	2	4	2	2	6	1	4
Fraude à l'identité	Acc.		4	3		1	1		1	1	1	1	
	Tent.						1						
	Total		4	3		1	2		1	1	1	1	



# ***STATISTIQUES POLICIERES DE CRIMINALITE***

---

***LIEU DE PERPETRATION: COMMUNE***

**Wasseiges**

***ANNEXE IV: FAITS ENREGISTRES  
NON CRIMINELS***



Wasseiges

Faits non criminels

Maladies / Décès / Disparition

	2000	2013	2014	2015	2016	2017	2018	2019	2020	2021	2022	2023
Suicide		3	5	3	2	1			1	4	3	2
Personne malade			1	1						2	1	2
Décès suspect								1				
Décès naturel	2						2		1			1
Disparition (personne disparue)		1		1	1		1	1			2	1
Accident (sauf roulage)	1	1			1							
<b>Total</b>	<b>3</b>	<b>5</b>	<b>6</b>	<b>5</b>	<b>4</b>	<b>1</b>	<b>3</b>	<b>2</b>	<b>2</b>	<b>6</b>	<b>6</b>	<b>6</b>

Appels

	2000	2013	2014	2015	2016	2017	2018	2019	2020	2021	2022	2023
Appels		1		1								
<b>Total</b>		<b>1</b>		<b>1</b>								

Problèmes sociaux

	2000	2013	2014	2015	2016	2017	2018	2019	2020	2021	2022	2023
Différends familiaux	6	5	3	6	1		2		1	3	8	8
Différend (pas de coups)		5	5			1					1	1
Affaire civile	1	1	2									
Protection de la jeunesse		1			1	2	1		2		1	1
Autres	1						1		1			
<b>Total</b>	<b>8</b>	<b>12</b>	<b>10</b>	<b>6</b>	<b>2</b>	<b>3</b>	<b>4</b>		<b>4</b>	<b>3</b>	<b>10</b>	<b>10</b>



**Ordre public**

	2000	2013	2014	2015	2016	2017	2018	2019	2020	2021	2022	2023
Troubles		1		1								
<b>Total</b>		<b>1</b>		<b>1</b>								

**Agissements suspects**

	2000	2013	2014	2015	2016	2017	2018	2019	2020	2021	2022	2023
	2	2	3	1	2		1	1				
<b>Total</b>	<b>2</b>	<b>2</b>	<b>3</b>	<b>1</b>	<b>2</b>		<b>1</b>	<b>1</b>				

**Objets trouvés**

	2000	2013	2014	2015	2016	2017	2018	2019	2020	2021	2022	2023
							1					
<b>Total</b>							<b>1</b>					

**Objets perdus**

	2000	2013	2014	2015	2016	2017	2018	2019	2020	2021	2022	2023
	15	45	47	57	64	55	58	41	37	53	33	36
<b>Total</b>	<b>15</b>	<b>45</b>	<b>47</b>	<b>57</b>	<b>64</b>	<b>55</b>	<b>58</b>	<b>41</b>	<b>37</b>	<b>53</b>	<b>33</b>	<b>36</b>



**Autres non-infractions**

	2000	2013	2014	2015	2016	2017	2018	2019	2020	2021	2022	2023
Non-respect des conditions	1					1	1					
Procès-verbal d'information	1	3	8		1							
Notification		5			1	2	3	1	1	2	1	6
Dégradation involontaire câbles (non-télécom)		1										
Fonction de contrôle armes		1		1							1	
Autres non infractions	1											
<b>Total</b>	<b>3</b>	<b>10</b>	<b>8</b>	<b>1</b>	<b>2</b>	<b>3</b>	<b>4</b>	<b>1</b>	<b>1</b>	<b>2</b>	<b>2</b>	<b>6</b>