

STATISTIQUES POLICIERES DE CRIMINALITE

LIEU DE PERPETRATION: COMMUNE

Waremme

2000 - 2023

Police fédérale - DGRIDRIIBIPOL

STATISTIQUES POLICIERES DE CRIMINALITE

LIEU DE PERPETRATION: COMMUNE

Waremme

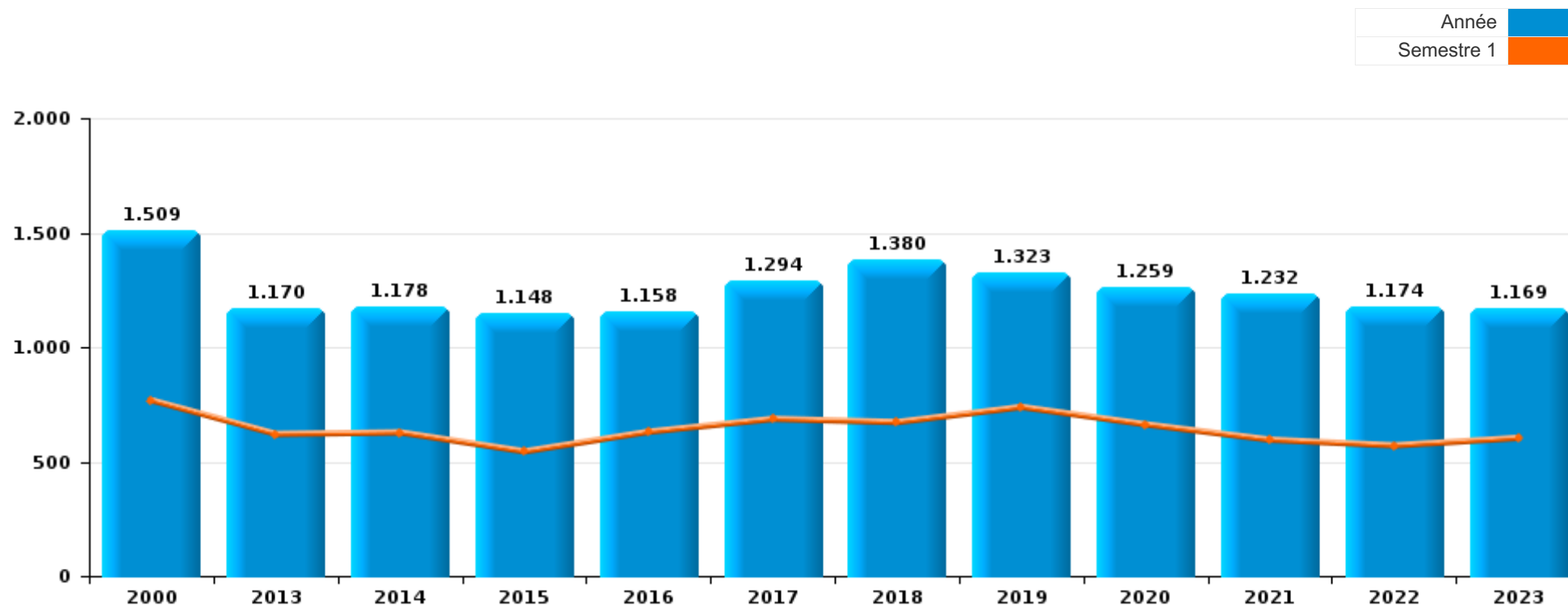
PARTIE I : INFRACTIONS JUDICIAIRES

CRIMINALITE ENREGISTREE COMMISE AU NIVEAU DE LA COMMUNE



Waremmé

	2000	2013	2014	2015	2016	2017	2018	2019	2020	2021	2022	2023
Nombre total des délits	1.509	1.170	1.178	1.148	1.158	1.294	1.380	1.323	1.259	1.232	1.174	1.169





Waremmes

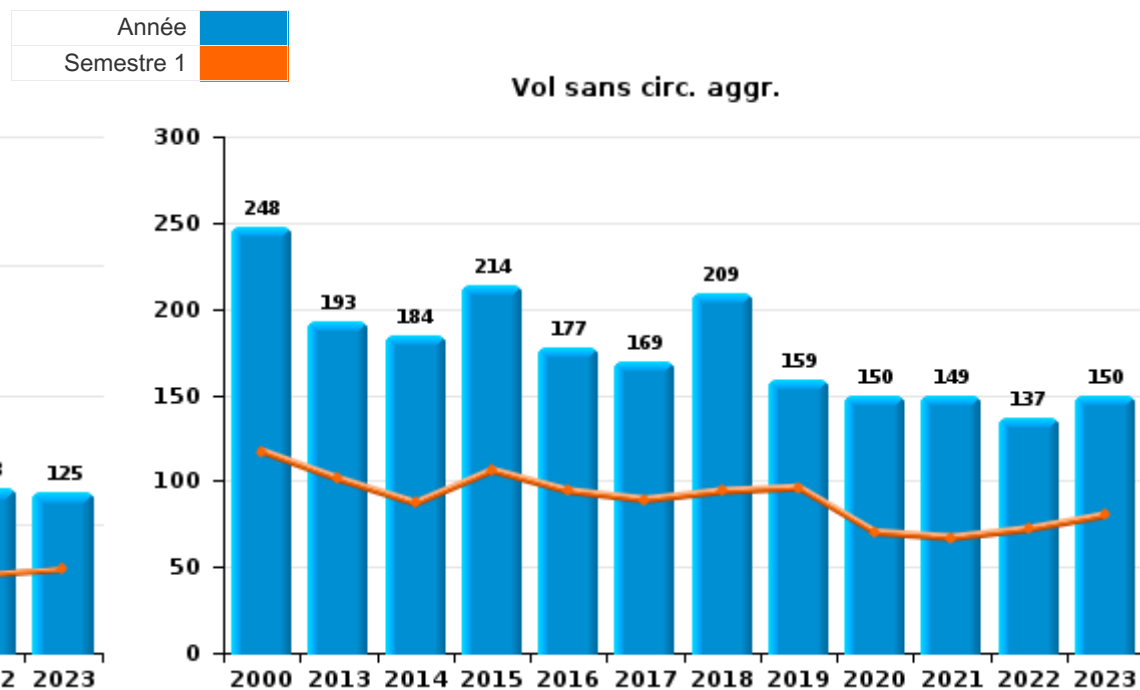
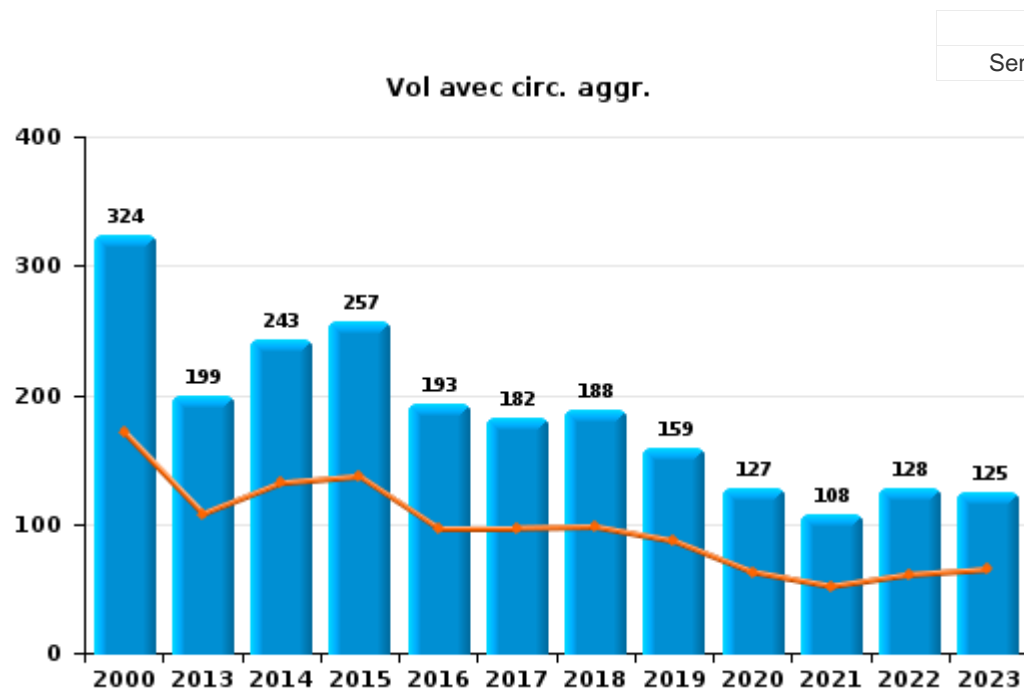
	2000	2013	2014	2015	2016	2017	2018	2019	2020	2021	2022	2023
Vol et extorsion	603	396	436	477	375	357	403	324	277	261	269	277
Infr. contre l'intégrité physique	115	120	130	122	130	125	143	175	120	162	156	129
Dégradation de la propriété	151	161	128	120	138	122	139	159	122	94	96	107
Infr. contre autres valeurs morales et sentiments	34	72	110	82	95	70	66	108	86	119	94	120
Infr. contre la sécurité publique	94	65	67	60	60	67	53	89	76	77	69	77
Fraude	73	49	38	46	35	82	64	60	69	94	108	97
Registre de population	25	68	27	44	47	59	59	46	73	56	68	40
Criminalité informatique		21	25	28	31	46	45	51	57	53	81	94
Drogues	87	15	11	15	28	56	44	67	59	73	24	37
Législation sur les étrangers	4	25	35	17	12	130	126	59	23	26	19	20
Infr. contre la famille	74	55	35	19	39	20	33	5	8	19	10	11
Infr. contre la foi publique	51	26	23	24	22	33	34	27	13	20	23	27
Armes et explosifs	5	14	9	22	21	15	30	27	39	39	26	27
Infr. contre les moeurs	25	17	8	11	13	22	24	25	20	25	29	22
Protection de la jeunesse	9	15	6	13	33	20	29	21	16	27	27	23
Infr. relative au statut juridique de l'enfant	57	16	32	19	21	7	18	10	8	18	13	9
Infr. contre l'autorité publique	10	10	13	6	17	25	23	17	20	21	15	8
Santé publique					1				120	22	2	1
Ivresse et alcool	14	8	6	3	17	15	16	15	9	7	15	11
Environnement	22	8	10	9	1	10	6	8	15	5	12	15
Protection de la personne	11	5	7	5	4	9	6	15	4	10	6	2
Autres lois spéciales	6		1		5	2	10	7	15	2	2	7
Code pénal social		3	4	1	8		6	3	4		3	4
Contravention Code pénal	22											
Carte d'identité	7	1		2	2	1	2		2		3	
Infr. contre la liberté individuelle	1		2	1			1	1	4	1		1
Législation sur les élections			7									
Travail	6											
Exercice illégal de l'autorité publique	1		2					1			1	
Pratiques commerciales	1		1		2							1
Hormones et dopage						1		1		1		
Infr. contre la Sécurité de l'Etat			3									
Protection des revenus publics				1	1			1				
Traite des êtres humains			1	1							1	
Législation économique	1										1	
Loi du football								1			1	
Marchand de sommeil			1									1
Provocation crime ou délits												1
Sous-total	1.509	1.170	1.178	1.148	1.158	1.294	1.380	1.323	1.259	1.232	1.174	1.169
Contravention règlement policier local		26	23	31	40	37	54	37	44	53	54	31
Sous-total		26	23	31	40	37	54	37	44	53	54	31
Total	1.509	1.196	1.201	1.179	1.198	1.331	1.434	1.360	1.303	1.285	1.228	1.200



I.1. Catégorie des infractions : Vol et extorsion (top 5 des infractions au niveau national 2023)

Waremmé

	2000	2013	2014	2015	2016	2017	2018	2019	2020	2021	2022	2023
Vol avec circ. agr.	324	199	243	257	193	182	188	159	127	108	128	125
Vol sans circ. agr.	248	193	184	214	177	169	209	159	150	149	137	150
Extorsion	3	1	5	4	5	6	6	6		4	1	1
Vol non spécifié	28	3	2	2							3	1
Autres			2									
Total	603	396	436	477	375	357	403	324	277	261	269	277

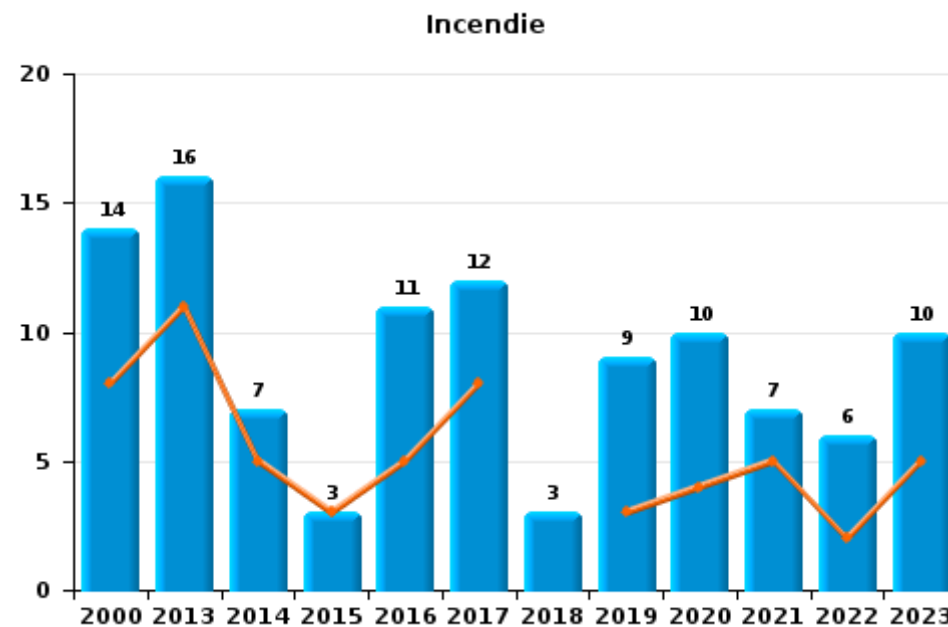
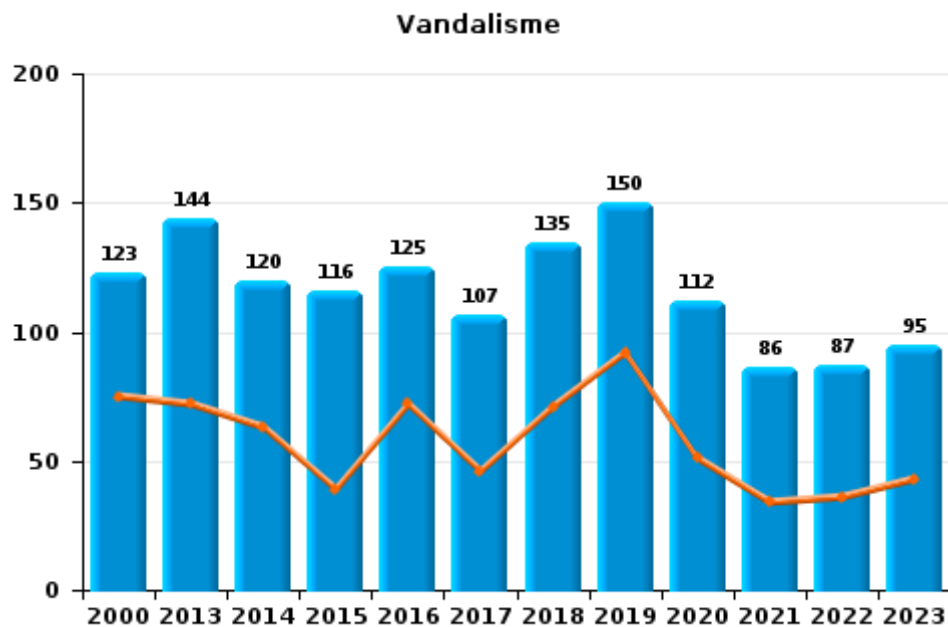




I.2. Catégorie des infractions : Dégradation de la propriété (top 5 des infractions au niveau national 2023)

Waremmes

	2000	2013	2014	2015	2016	2017	2018	2019	2020	2021	2022	2023
Vandalisme	123	144	120	116	125	107	135	150	112	86	87	95
Incendie volontaire	7	6	3	3	7	8		7	6	5	2	6
Incendie involontaire	7	10	4		4	4	3	2	4	2	4	4
Destruction, dénaturation, dégradation	14	1	1	1	2	3	1			1	3	2
Total	151	161	128	120	138	122	139	159	122	94	96	107

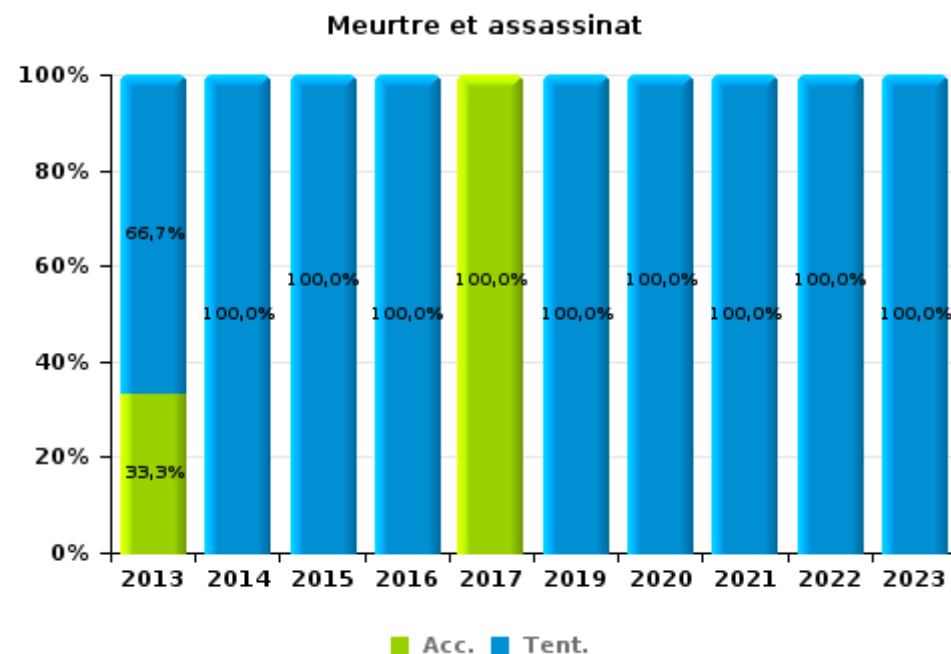
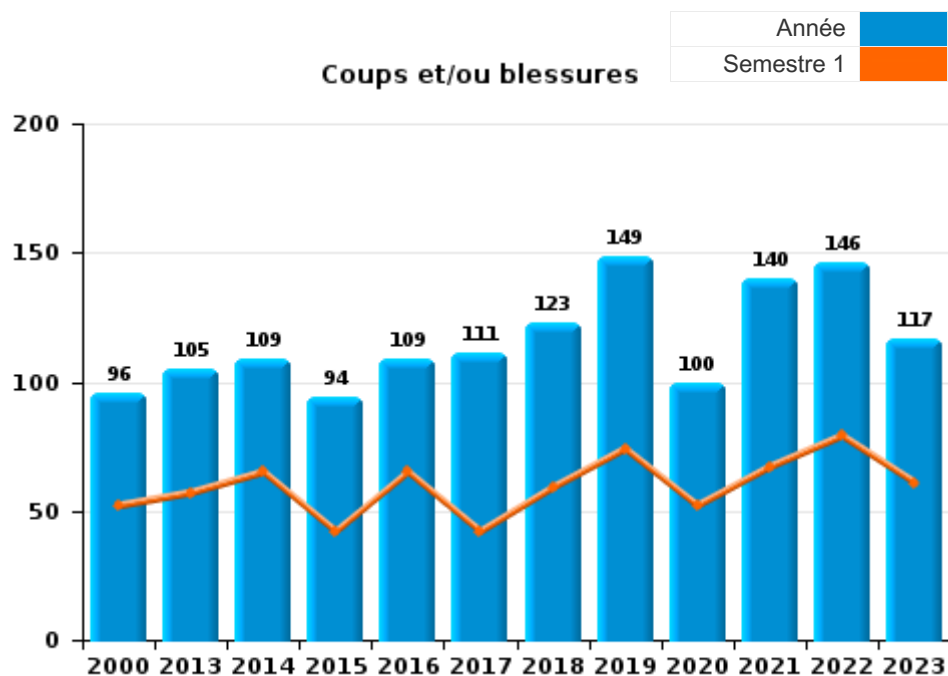




I.3. Catégorie des infractions : Infr. contre l'intégrité physique (top 5 des infractions au niveau national 2023)

Waremmé

	2000	2013	2014	2015	2016	2017	2018	2019	2020	2021	2022	2023
Coups et/ou blessures	96	105	109	94	109	111	123	149	100	140	146	117
Autres	19	12	19	25	18	13	20	25	18	21	9	10
Meurtre et assassinat		3	2	3	3	1		1	2	1	1	2
Total	115	120	130	122	130	125	143	175	120	162	156	129





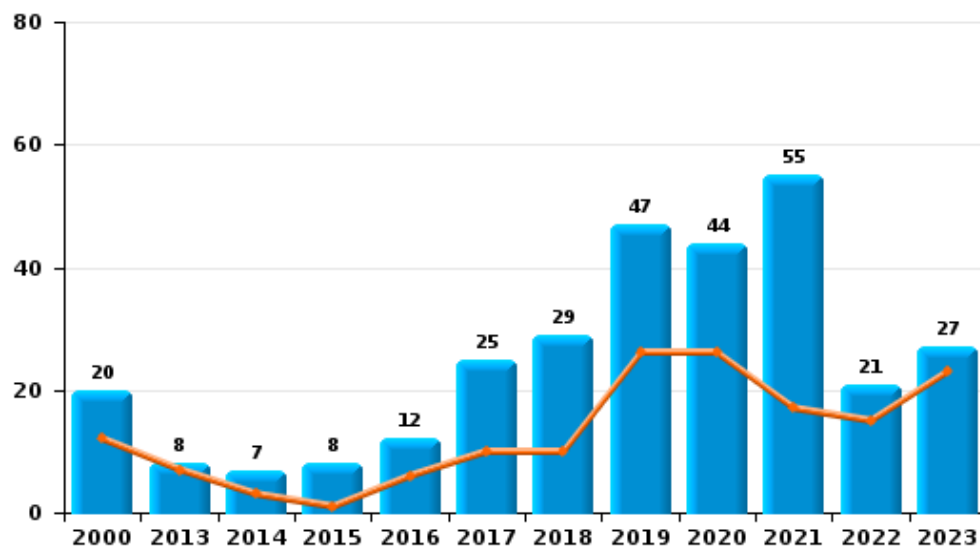
I.4. Catégorie des infractions : Drogues (top 5 des infractions au niveau national 2023)

Waremmé

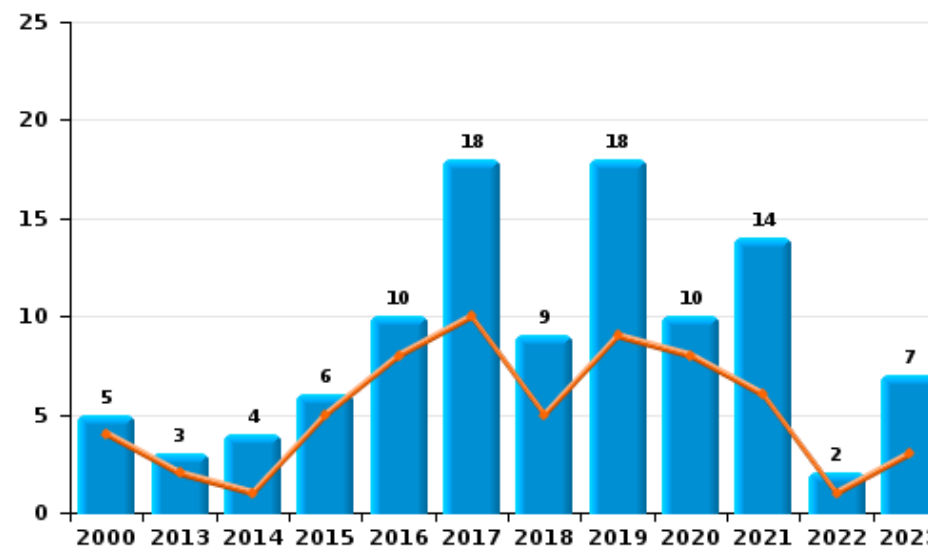
	2000	2013	2014	2015	2016	2017	2018	2019	2020	2021	2022	2023
Détention	20	8	7	8	12	25	29	47	44	55	21	27
Commerce	5	3	4	6	10	18	9	18	10	14	2	7
Usage	47	1		1	2	9	4	1		1		1
Importation et exportation	15	2			1	1			3			
Autres		1			3	2	1		1	1		
Fabrication						1	1	1	1	2	1	2
Total	87	15	11	15	28	56	44	67	59	73	24	37



Détention



Commerce





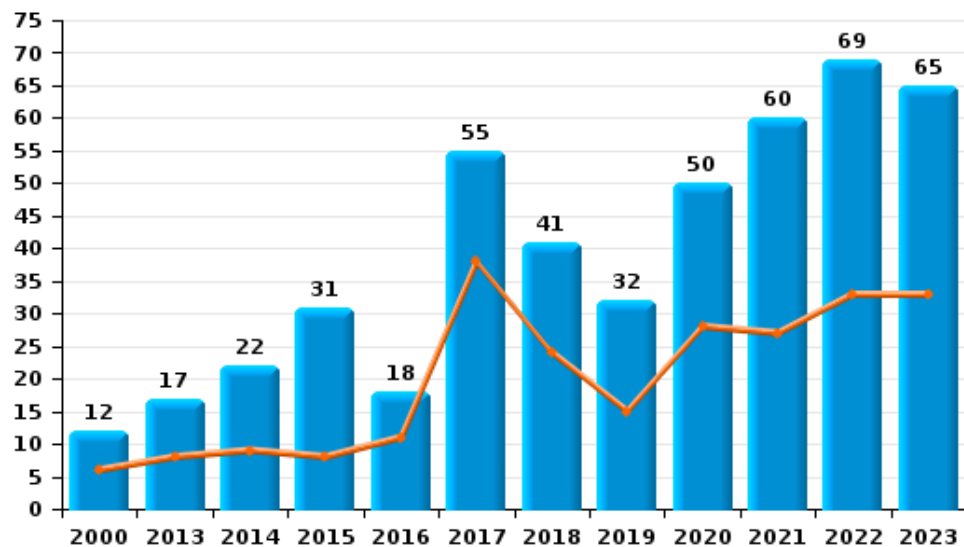
I.5. Catégorie des infractions : Fraude (top 5 des infractions au niveau national 2023)

Waremmé

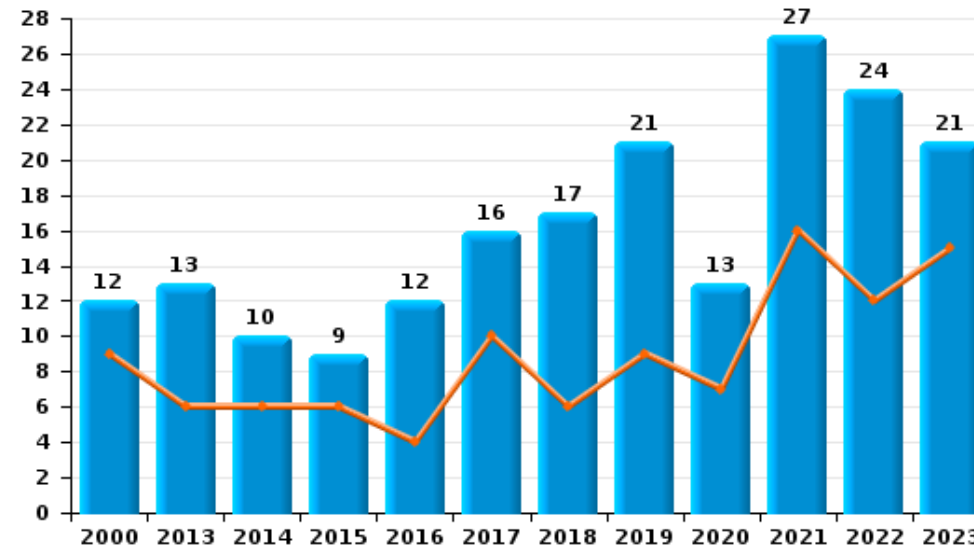
	2000	2013	2014	2015	2016	2017	2018	2019	2020	2021	2022	2023
Escroquerie	12	17	22	31	18	55	41	32	50	60	69	65
Abus de confiance et infr. apparentées	12	13	10	9	12	16	17	21	13	27	24	21
Détournement et destruction frauduleuse	15	5	2	3	3	2	4	5	2	3	5	3
Grivèlerie	28	8	1			1		1		1		1
Recel	2	4	1	3	2	4	2	1	1	1	7	2
Fraudes: Autres	4	2	2			3			3	2	3	5
Infr. liées à l'insolvabilité						1						
Total	73	49	38	46	35	82	64	60	69	94	108	97



Escroquerie



Abus de confiance et infr. apparentées



STATISTIQUES POLICIERES DE CRIMINALITE

LIEU DE PERPETRATION: COMMUNE

Waremme

PARTIE II : FIGURES CRIMINELLES / PHENOMENES



Waremmes

FC Vol moyen de transport

	2000	2013	2014	2015	2016	2017	2018	2019	2020	2021	2022	2023
Vol de voiture	67	19	15	13	16	11	13	7	7	7	24	9
Vol de moto	2				1		1		1			1
Carjacking								2		1		
Homejacking					1					1		2
Vol dans les garages	1	7	5	7	7		3	1			2	3
Vol de vélomoteur	22	5	7	6	3	2	4	4	1	2		
Vol de vélo	22	3	11	5	5	10	11	5	14	6	11	10

FC Cambriolage

	2000	2013	2014	2015	2016	2017	2018	2019	2020	2021	2022	2023
Cambriolage dans habitation	146	95	106	118	109	85	92	84	61	57	64	74
Cambriolage ds entreprise ou commerce	39	41	49	58	24	14	26	18	15	20	15	18
Cambriolage ds service public ou bâtiment administ	15	10	22	25	7	13	11	8	8	1		
Vol au bélier									2			
Cambriolage dans bâtiment (total)	199	146	177	201	140	112	129	110	84	77	79	92



FC Vol autre

	2000	2013	2014	2015	2016	2017	2018	2019	2020	2021	2022	2023
Vol à main armée	6	3	2	4	9	6	2	8	1	1	1	1
Vol avec violence sans arme	18	11	17	13	11	25	21	19	6	15	12	10
Vol dans ou sur un véhicule	70	22	32	38	32	39	27	20	29	15	21	25
Vol d'armes et explosifs	1	6	3	4	3	4	4	3	1	2		
Arrachage de sac à main	1	1	1			4	1	1	1	1		
Vol à l'arraché	4	5	5	2	1	8	9	6	4	1	2	
Vol à la tire	16	29	36	34	24	18	31	29	4	13	10	13
Vol à l'étalage	30	18	15	26	18	12	36	19	20	25	13	28
Vol par ruse	18	15	13	12	11	12	17	20	12	13	14	8
Vol de métaux	2	7	2	3	4	2		1	1	2	8	2
Vol sur les chantiers	12	7	3	4	5	9	2		2	4	6	4
Home-invasion				1	1	3						1
Vol d'animaux	2		1	2		1	1			1		
Vol de cargaison		4	2	6	1	1	2	3	7	2		

Criminalité ICT

	2000	2013	2014	2015	2016	2017	2018	2019	2020	2021	2022	2023
Fraude de cartes de paiements	1	13	14	14	15	18	26	30	15	16	10	10
Phishing			1				3	4	13	7	14	17
Ransomware												1
Shouldersurfing		7		6	2	1	4	3		2	1	
Skimming			1				1	1	1			



FC Autre

	2000	2013	2014	2015	2016	2017	2018	2019	2020	2021	2022	2023
Violence contre les métiers d'intérêt général		1	2	1	1	3	4	4	2	2	2	1
Viol collectif				1		1	1					1
Graffiti	1	5	7	9	4	6	8	9	6	2	1	1
Dégradation de voiture	5	79	72	59	70	58	76	75	46	44	46	58
Rixe au couteau			1	2	1			1				

PH Violence intrafamiliale (VIF)

	2000	2013	2014	2015	2016	2017	2018	2019	2020	2021	2022	2023
VIF: physique, dans le couple	9	26	29	25	34	35	27	30	36	44	41	35
VIF: physique, envers des descendants	2	2	6	5	5	5	4	7	6	7	7	4
VIF: physique, envers d'autres membres	16	7	4	8	12	6	7	12	10	11	4	9
VIF: sexuelle, envers des descendants		3	1		1	3	2	2	3	1		
VIF: sexuelle, envers d'autres membres								1				
VIF: psychique, dans le couple	75	51	45	21	26	15	46	23	21	41	29	31
VIF: psychique, envers des descendants			2	1	1	1			2	1		5
VIF: psychique, envers d'autres membres				1	4	1	4	3	1	1	2	1
VIF: économique, dans le couple			1		1	2	2	1	1	2	1	5
VIF: économique, envers des descendants	1						1			1		1
VIF: économique, envers d'autres membres	64	21	25	17	33	15	9	3		3	4	2

PH Hormones et dopage

	2000	2013	2014	2015	2016	2017	2018	2019	2020	2021	2022	2023
Dopage humain					1	1		1	1	1		



PH Drogues

	2000	2013	2014	2015	2016	2017	2018	2019	2020	2021	2022	2023
Vente de cocaïne		2	1		2	1	1	4	3	5		2
Import-export de cocaïne		1										
Production de drogues synthétiques								1				
Vente de drogues synthétiques		1	2	3	1	1		1	1			1
Production de cannabis (culture)							1	1		1	1	
Vente de cannabis en grande quantité						1						
Vente-traffic d'héroïne								3	1	1		

PH Trafic d'armes

	2000	2013	2014	2015	2016	2017	2018	2019	2020	2021	2022	2023
Commerce et production d'arme à feu et mun.								1			1	

PH Traite des êtres humains

	2000	2013	2014	2015	2016	2017	2018	2019	2020	2021	2022	2023
TEH - exploitation économique			1	1								
TEH - exploitation sexuelle	1		1				1		1	1	1	



PH Violence dans l'espace public

	2000	2013	2014	2015	2016	2017	2018	2019	2020	2021	2022	2023
Violence physique (transport public)	11	4	3	4	1	3	3	1	2	3	3	1
Violence physique (voie publique)	30	33	36	31	37	33	54	63	34	36	38	32
Violence physique (autre endroit public)	1	1	1	1	5	2		2	1	2	3	1
Violence physique (endroit accessible au public)	16	14	13	14	7	20	16	24	7	17	28	16
Violence sexuelle (transport public)	1			1	1					2	4	1
Violence sexuelle (voie publique)	6	1	1	2	2	6		2	1	3	2	1
Violence sexuelle (autre endroit public)	2						1	1		1		1
Violence sexuelle (endroit accessible au public)	5	3	1	2		2	1	1	1	3	1	3
Violence psychique (transport public)		1	4	1		4	2	1	4	1	1	2
Violence psychique (voie publique)	38	31	47	24	20	36	38	35	48	42	32	47
Violence psychique (autre endroit public)	3	5	3	4	10	3	8	7	1	4	5	3
Violence psychique (endroit accessible au public)	24	24	15	13	14	22	21	24	9	10	15	15
Vol à main armée (voie publique)	2	1		2	2	1		3	1			
Vol à main armée (endroit accessible au public)	3	2	2		4	3	1	3			1	
Vol avec violence sans arme (transport public)		1	1	1	2		1	1	1			
Vol avec violence sans arme (voie publique)	8	7	5	4	4	18	9	13	1	5	3	1
Vol avec violence sans arme (autre endroit public)			1	2							1	
Vol avec violence sans arme (endr. acces. au pub.)	7	1	3	5	2	2	3	2	2	3	3	5

PH Autre

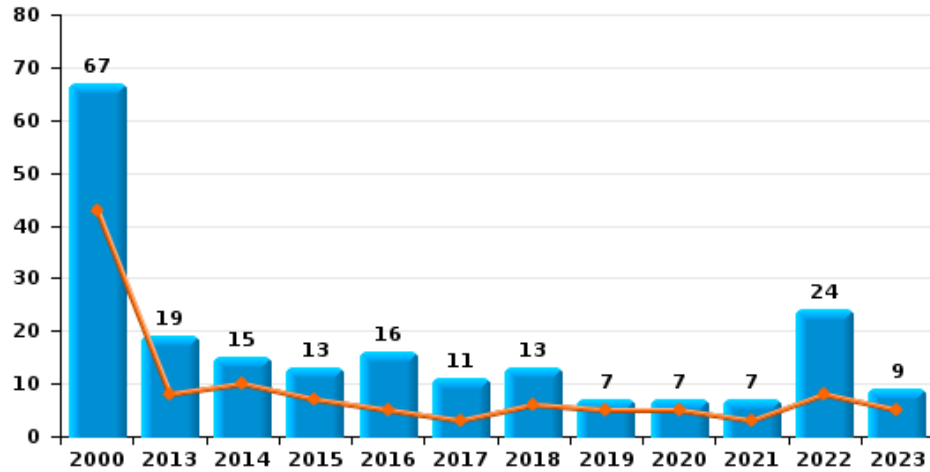
	2000	2013	2014	2015	2016	2017	2018	2019	2020	2021	2022	2023
Faux policiers			1	1					1	1		
Terrorisme, extrémisme et radicalisme			2	1								
Cyberharcèlement	6	4	19	18	34	34	27	44	34	45	31	27
Fraude à l'identité	8	9	14	9	2	22	20	13	19	15	18	23



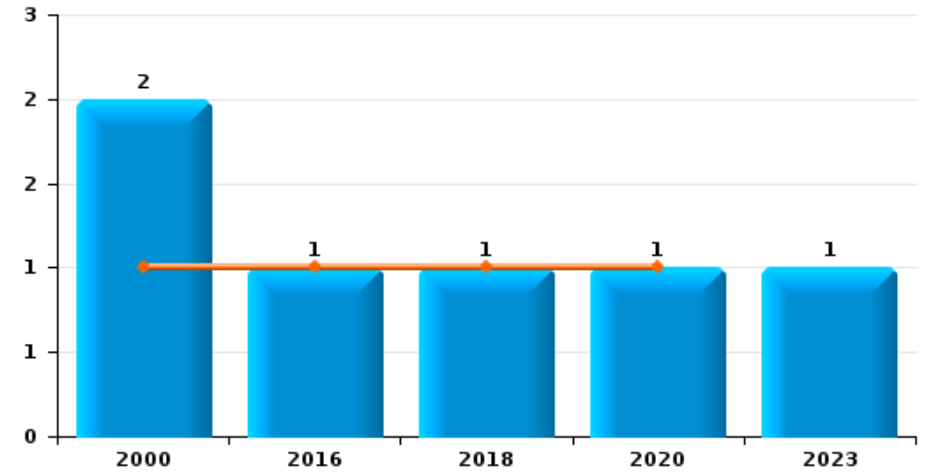
Waremmé

Année	■
Semestre 1	■

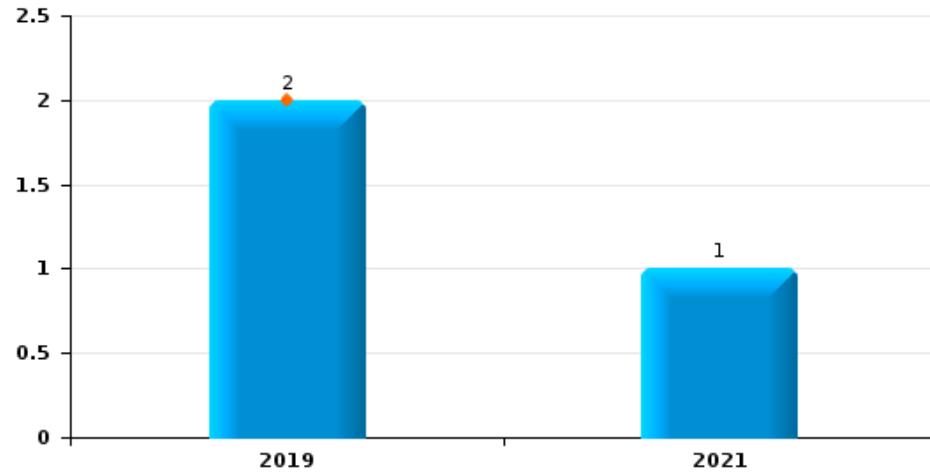
Vol de voiture



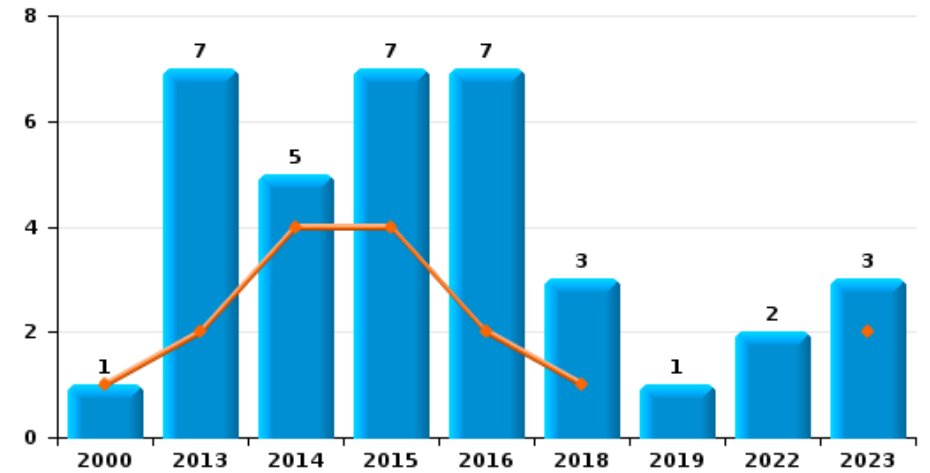
Vol de moto



Carjacking



Vol dans les garages

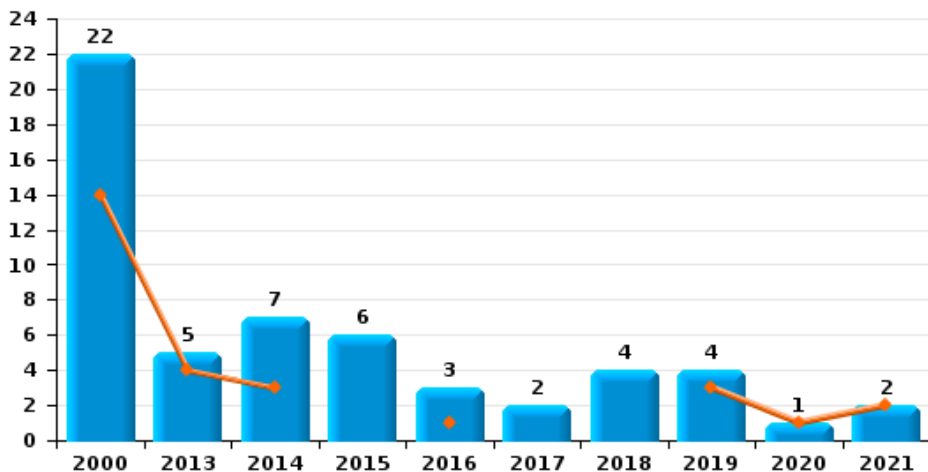




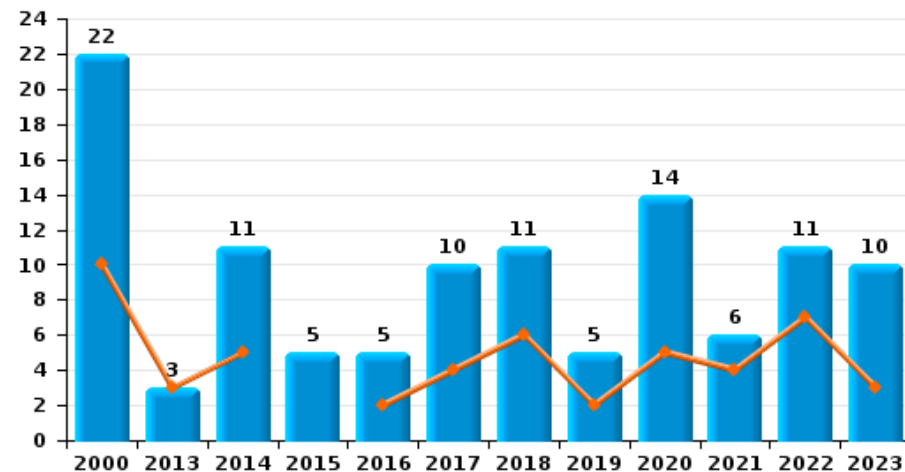
Wareme

Année	■
Semestre 1	■

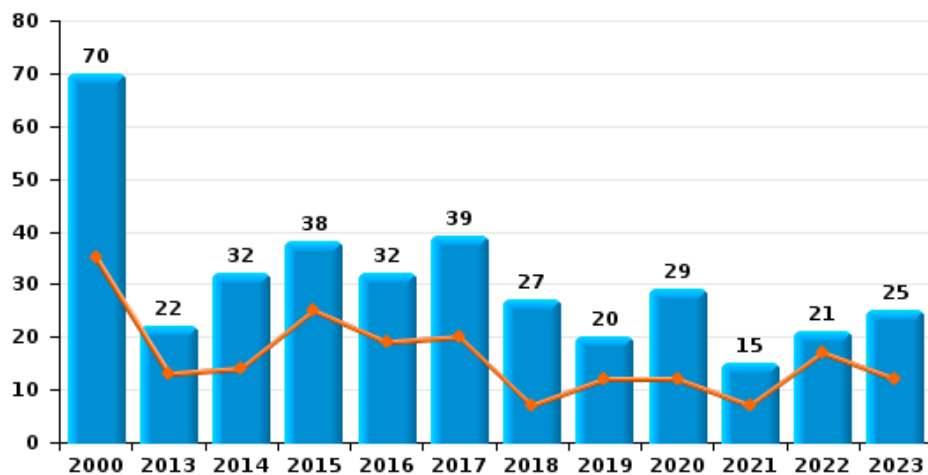
Vol de vélomoteur



Vol de vélo



Vol dans ou sur un véhicule

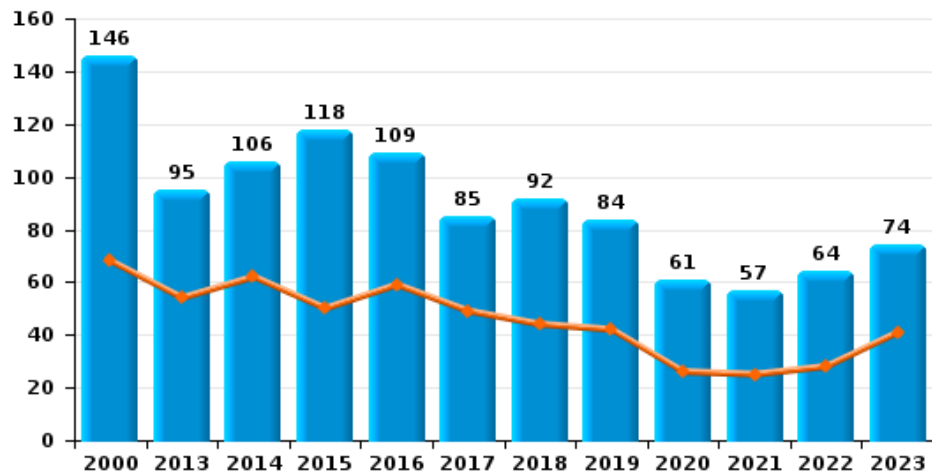




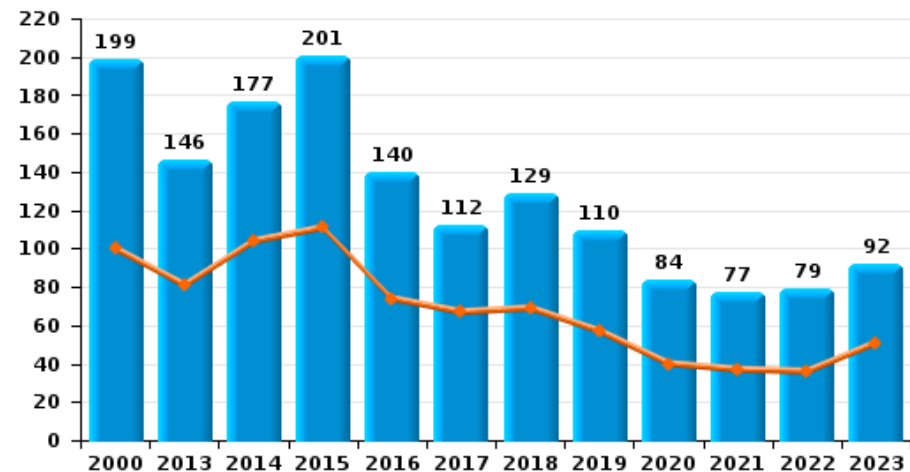
Wareme



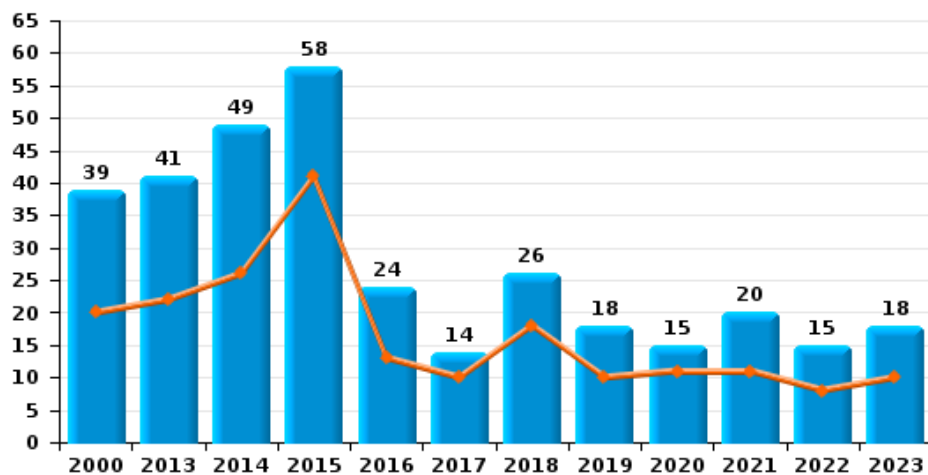
Cambriolage dans habitation



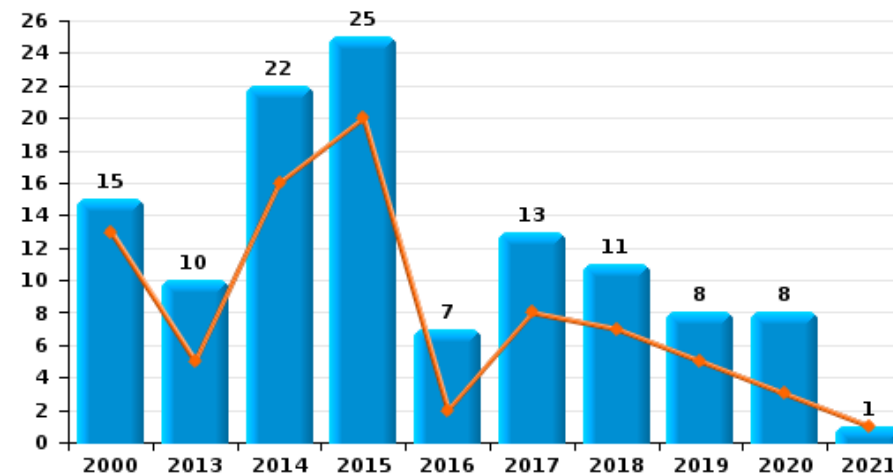
Cambriolage dans bâtiment (total)



Cambriolage ds entreprise ou commerce

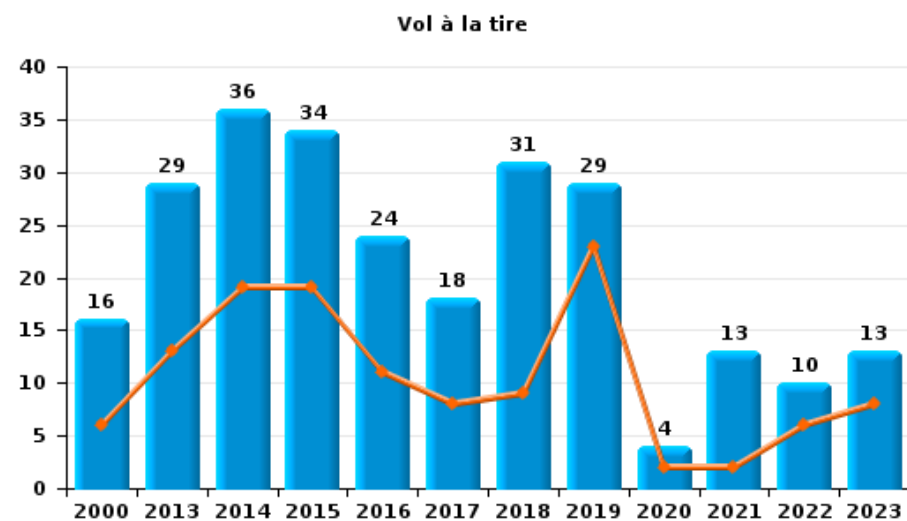
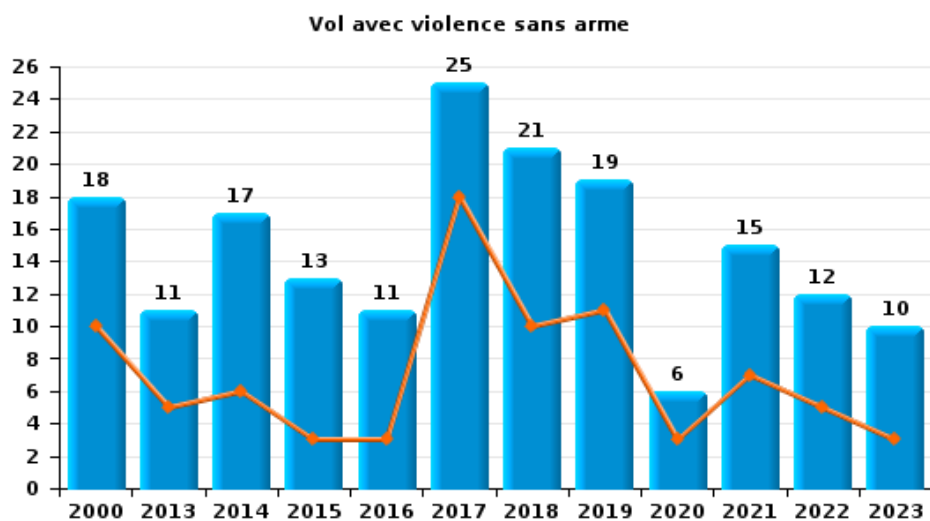
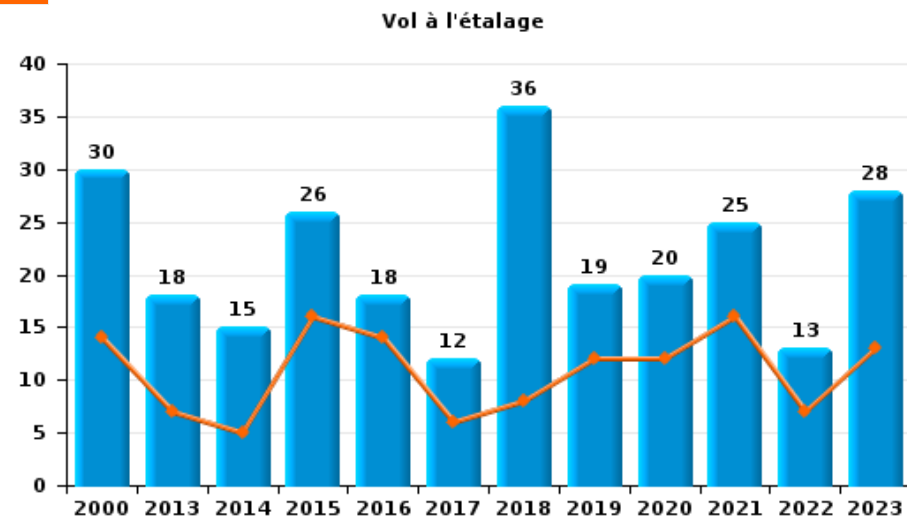
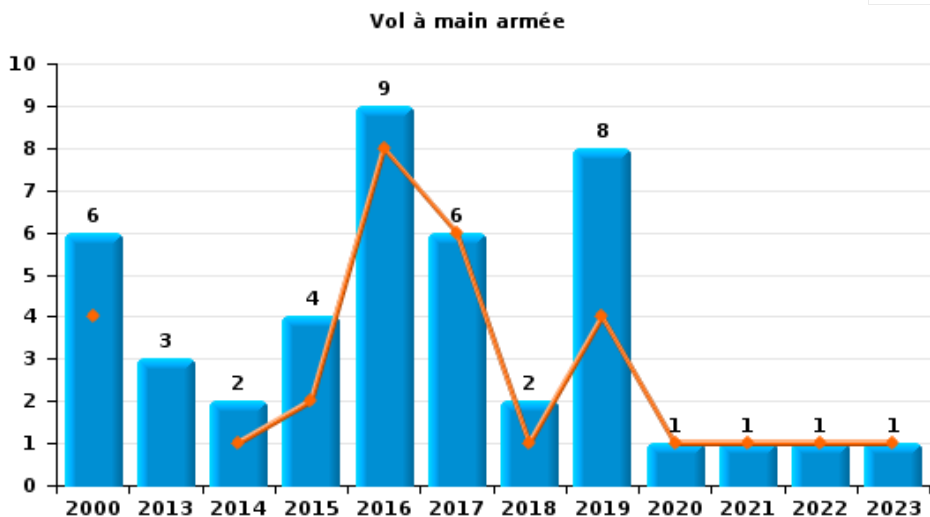


Cambriolage ds service public ou bâtiment administratif



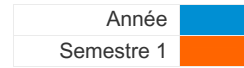


Waremmé

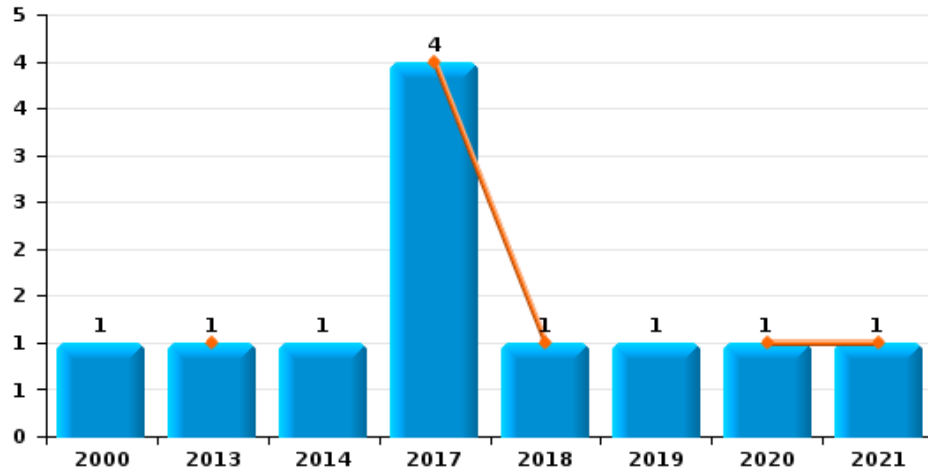




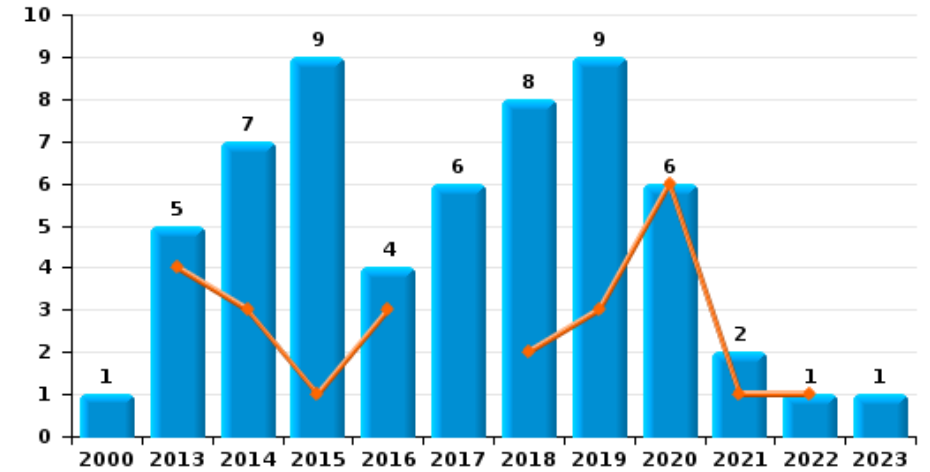
Waremmé



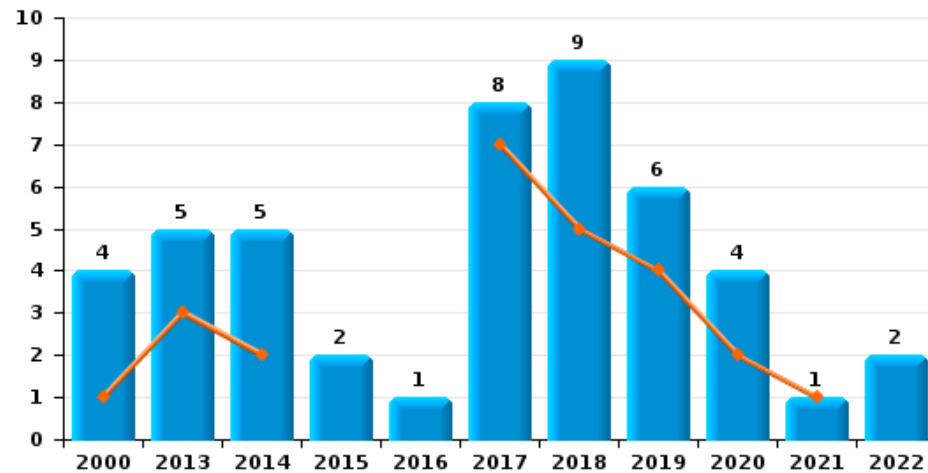
Arrachage de sac à main



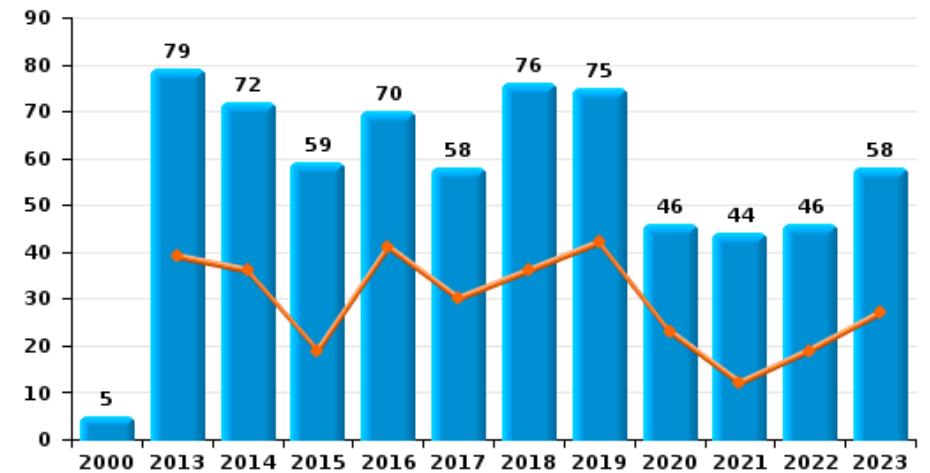
Graffiti



Vol à l'arraché



Dégradation de voiture





Waremme

FC Vol moyen de transport

		2000	2013	2014	2015	2016	2017	2018	2019	2020	2021	2022	2023
Vol de voiture	Sem 1	43	8	10	7	5	3	6	5	5	3	8	5
	Sem 2	24	11	5	6	11	8	7	2	2	4	16	4
	Total	67	19	15	13	16	11	13	7	7	7	24	9
Vol de moto	Sem 1	1				1		1		1			
	Sem 2	1											1
	Total	2				1		1		1			1
Carjacking	Sem 1								2				
	Sem 2										1		
	Total								2		1		
Homejacking	Sem 2				1						1		2
	Total				1						1		2
Vol dans les garages	Sem 1	1	2	4	4	2		1					2
	Sem 2		5	1	3	5		2	1			2	1
	Total	1	7	5	7	7		3	1			2	3
Vol de vélomoteur	Sem 1	14	4	3		1			3	1	2		
	Sem 2	8	1	4	6	2	2	4	1				
	Total	22	5	7	6	3	2	4	4	1	2		
Vol de vélo	Sem 1	10	3	5		2	4	6	2	5	4	7	3
	Sem 2	12		6	5	3	6	5	3	9	2	4	7
	Total	22	3	11	5	5	10	11	5	14	6	11	10



FC Cambriolage

		2000	2013	2014	2015	2016	2017	2018	2019	2020	2021	2022	2023
Cambriolage dans habitation	Sem 1	68	54	62	50	59	49	44	42	26	25	28	41
	Sem 2	78	41	44	68	50	36	48	42	35	32	36	33
Total		146	95	106	118	109	85	92	84	61	57	64	74
Cambriolage ds entreprise ou commerce	Sem 1	20	22	26	41	13	10	18	10	11	11	8	10
	Sem 2	19	19	23	17	11	4	8	8	4	9	7	8
Total		39	41	49	58	24	14	26	18	15	20	15	18
Cambriolage ds service public ou bâtiment administ	Sem 1	13	5	16	20	2	8	7	5	3	1		
	Sem 2	2	5	6	5	5	5	4	3	5			
Total		15	10	22	25	7	13	11	8	8	1		
Vol au béliier	Sem 1									2			
	Total									2			
Cambriolage dans bâtiment (total)	Sem 1	100	81	104	111	74	67	69	57	40	37	36	51
	Sem 2	99	65	73	90	66	45	60	53	44	40	43	41
Total		199	146	177	201	140	112	129	110	84	77	79	92



FC Vol autre

		2000	2013	2014	2015	2016	2017	2018	2019	2020	2021	2022	2023
Vol à main armée	Sem 1	4		1	2	8	6	1	4	1	1	1	1
	Sem 2	2	3	1	2	1		1	4				
	Total	6	3	2	4	9	6	2	8	1	1	1	1
Vol avec violence sans arme	Sem 1	10	5	6	3	3	18	10	11	3	7	5	3
	Sem 2	8	6	11	10	8	7	11	8	3	8	7	7
	Total	18	11	17	13	11	25	21	19	6	15	12	10
Vol dans ou sur un véhicule	Sem 1	35	13	14	25	19	20	7	12	12	7	17	12
	Sem 2	35	9	18	13	13	19	20	8	17	8	4	13
	Total	70	22	32	38	32	39	27	20	29	15	21	25
Vol d'armes et explosifs	Sem 1		3	1	2	1	4	3	3				
	Sem 2	1	3	2	2	2		1		1	2		
	Total	1	6	3	4	3	4	4	3	1	2		
Arrachage de sac à main	Sem 1		1				4	1		1	1		
	Sem 2	1		1					1				
	Total	1	1	1			4	1	1	1	1		
Vol à l'arraché	Sem 1	1	3	2			7	5	4	2	1		
	Sem 2	3	2	3	2	1	1	4	2	2		2	
	Total	4	5	5	2	1	8	9	6	4	1	2	
Vol à la tire	Sem 1	6	13	19	19	11	8	9	23	2	2	6	8
	Sem 2	10	16	17	15	13	10	22	6	2	11	4	5
	Total	16	29	36	34	24	18	31	29	4	13	10	13
Vol à l'étalage	Sem 1	14	7	5	16	14	6	8	12	12	16	7	13
	Sem 2	16	11	10	10	4	6	28	7	8	9	6	15
	Total	30	18	15	26	18	12	36	19	20	25	13	28



FC Vol autre

		2000	2013	2014	2015	2016	2017	2018	2019	2020	2021	2022	2023
Vol par ruse	Sem 1	8	10	5	4	3	4	5	15	6	8	3	3
	Sem 2	10	5	8	8	8	8	12	5	6	5	11	5
	Total	18	15	13	12	11	12	17	20	12	13	14	8
Vol de métaux	Sem 1	1	4	1	2	1	1		1			5	2
	Sem 2	1	3	1	1	3	1			1	2	3	
	Total	2	7	2	3	4	2		1	1	2	8	2
Vol sur les chantiers	Sem 1	4	5	3	2	1	5	2		1	1	3	1
	Sem 2	8	2		2	4	4			1	3	3	3
	Total	12	7	3	4	5	9	2		2	4	6	4
Home-invasion	Sem 1				1		2						
	Sem 2					1	1						1
	Total				1	1	3						1
Vol d'animaux	Sem 1			1	2		1	1					
	Sem 2	2									1		
	Total	2		1	2		1	1			1		
Vol de cargaison	Sem 1		4		5				2	5	1		
	Sem 2			2	1	1	1	2	1	2	1		
	Total		4	2	6	1	1	2	3	7	2		



Criminalité ICT

		2000	2013	2014	2015	2016	2017	2018	2019	2020	2021	2022	2023
Fraude de cartes de paiements	Sem 1		8	10	7	9	7	7	21	7	10	3	5
	Sem 2	1	5	4	7	6	11	19	9	8	6	7	5
	Total	1	13	14	14	15	18	26	30	15	16	10	10
Phishing	Sem 1							1	3	5	2	3	8
	Sem 2			1				2	1	8	5	11	9
	Total			1				3	4	13	7	14	17
Ransomware	Sem 1												1
	Total												1
Shouldersurfing	Sem 1		3		1	1	1		2				
	Sem 2		4		5	1		4	1		2	1	
	Total		7		6	2	1	4	3		2	1	
Skimming	Sem 2			1				1	1	1			
	Total			1				1	1	1			



FC Autre

		2000	2013	2014	2015	2016	2017	2018	2019	2020	2021	2022	2023
Violence contre les métiers d'intérêt général	Sem 1			2			2	1	1		1		
	Sem 2		1		1	1	1	3	3	2	1	2	1
	Total		1	2	1	1	3	4	4	2	2	2	1
Viol collectif	Sem 1					1							1
	Sem 2			1				1					
	Total			1		1	1						1
Graffiti	Sem 1		4	3	1	3		2	3	6	1	1	
	Sem 2	1	1	4	8	1	6	6	6		1		1
	Total	1	5	7	9	4	6	8	9	6	2	1	1
Dégradation de voiture	Sem 1		39	36	19	41	30	36	42	23	12	19	27
	Sem 2	5	40	36	40	29	28	40	33	23	32	27	31
	Total	5	79	72	59	70	58	76	75	46	44	46	58
Rixe au couteau	Sem 1			1	1								
	Sem 2				1	1			1				
	Total			1	2	1			1				



PH Violence intrafamiliale (VIF)

		2000	2013	2014	2015	2016	2017	2018	2019	2020	2021	2022	2023
VIF: physique, dans le couple	Sem 1	4	10	19	15	17	12	15	12	21	24	25	16
	Sem 2	5	16	10	10	17	23	12	18	15	20	16	19
Total		9	26	29	25	34	35	27	30	36	44	41	35
VIF: physique, envers des descendants	Sem 1	1		3	3	2	3	2	3	4	4	3	3
	Sem 2	1	2	3	2	3	2	2	4	2	3	4	1
Total		2	2	6	5	5	5	4	7	6	7	7	4
VIF: physique, envers d'autres membres	Sem 1	10	3	2	2	6	1	3	7	2	7	2	4
	Sem 2	6	4	2	6	6	5	4	5	8	4	2	5
Total		16	7	4	8	12	6	7	12	10	11	4	9
VIF: sexuelle, envers des descendants	Sem 1						2	1	2	3	1		
	Sem 2		3	1		1	1	1					
Total			3	1		1	3	2	2	3	1		
VIF: sexuelle, envers d'autres membres	Sem 2								1				
	Total								1				
VIF: psychique, dans le couple	Sem 1	35	28	19	15	14	2	23	8	8	17	12	15
	Sem 2	40	23	26	6	12	13	23	15	13	24	17	16
Total		75	51	45	21	26	15	46	23	21	41	29	31
VIF: psychique, envers des descendants	Sem 1									1			1
	Sem 2			2	1	1	1			1	1		4
Total				2	1	1	1			2	1		5
VIF: psychique, envers d'autres membres	Sem 1				1	2	1	1	2	1	1	1	1
	Sem 2					2		3	1			1	
Total					1	4	1	4	3	1	1	2	1
VIF: économique, dans le couple	Sem 1			1			1						1
	Sem 2					1	1	2	1	1	2	1	4
Total				1		1	2	2	1	1	2	1	5



PH Violence intrafamiliale (VIF)

		2000	2013	2014	2015	2016	2017	2018	2019	2020	2021	2022	2023
VIF: économique, envers des descendants	Sem 1							1					1
	Sem 2	1									1		
Total		1						1			1		1
VIF: économique, envers d'autres membres	Sem 1	30	10	15	7	19	9	5	3		1	3	2
	Sem 2	34	11	10	10	14	6	4			2	1	
Total		64	21	25	17	33	15	9	3		3	4	2



PH Hormones et dopage

		2000	2013	2014	2015	2016	2017	2018	2019	2020	2021	2022	2023
Dopage humain	Sem 1					1	1		1	1	1		
	Total					1	1		1	1	1		



PH Drogues

		2000	2013	2014	2015	2016	2017	2018	2019	2020	2021	2022	2023
Vente de cocaïne	Sem 1		2	1		1	1	1	2	3	3		1
	Sem 2					1			2		2		1
	Total		2	1		2	1	1	4	3	5		2
Import-export de cocaïne	Sem 1		1										
	Total		1										
Production de drogues synthétiques	Sem 1								1				
	Total								1				
Vente de drogues synthétiques	Sem 1				2	1	1			1			
	Sem 2		1	2	1				1				1
	Total		1	2	3	1	1		1	1			1
Production de cannabis (culture)	Sem 1								1		1	1	
	Sem 2							1					
	Total							1	1		1	1	
Vente de cannabis en grande quantité	Sem 2						1						
	Total						1						
Vente-traffic d héroïne	Sem 1								1	1	1		
	Sem 2								2				
	Total								3	1	1		



PH Trafic d'armes

		2000	2013	2014	2015	2016	2017	2018	2019	2020	2021	2022	2023
Commerce et production d'arme à feu et mun.	Sem 1								1				
	Sem 2											1	
Total									1			1	



PH Traite des êtres humains

		2000	2013	2014	2015	2016	2017	2018	2019	2020	2021	2022	2023
TEH - exploitation économique	Sem 2			1	1								
	Total			1	1								
TEH - exploitation sexuelle	Sem 1	1		1						1	1		
	Sem 2							1				1	
	Total	1		1				1		1	1	1	



PH Violence dans l'espace public

		2000	2013	2014	2015	2016	2017	2018	2019	2020	2021	2022	2023
Violence physique (transport public)	Sem 1	8	1	2	3	1	2				2	1	1
	Sem 2	3	3	1	1		1	3	1	2	1	2	
Total		11	4	3	4	1	3	3	1	2	3	3	1
Violence physique (voie publique)	Sem 1	15	21	23	14	21	14	27	33	15	14	17	11
	Sem 2	15	12	13	17	16	19	27	30	19	22	21	21
Total		30	33	36	31	37	33	54	63	34	36	38	32
Violence physique (autre endroit public)	Sem 1		1	1		3			1		1	2	1
	Sem 2	1			1	2	2		1	1	1	1	
Total		1	1	1	1	5	2		2	1	2	3	1
Violence physique (endroit accessible au public)	Sem 1	7	8	5	8	6	6	8	12	5	7	13	9
	Sem 2	9	6	8	6	1	14	8	12	2	10	15	7
Total		16	14	13	14	7	20	16	24	7	17	28	16
Violence sexuelle (transport public)	Sem 1	1				1					1	3	1
	Sem 2				1						1	1	
Total		1			1	1					2	4	1
Violence sexuelle (voie publique)	Sem 1	2	1				3		1	1	2	1	
	Sem 2	4		1	2	2	3		1		1	1	1
Total		6	1	1	2	2	6		2	1	3	2	1
Violence sexuelle (autre endroit public)	Sem 1										1		
	Sem 2	2						1	1				1
Total		2						1	1		1		1
Violence sexuelle (endroit accessible au public)	Sem 1		2	1	2		1			1	2		1
	Sem 2	5	1				1	1	1		1	1	2
Total		5	3	1	2		2	1	1	1	3	1	3



PH Violence dans l'espace public

		2000	2013	2014	2015	2016	2017	2018	2019	2020	2021	2022	2023
Violence psychique (transport public)	Sem 1			3	1			1	1	2	1	1	1
	Sem 2		1	1			4	1		2			1
Total			1	4	1		4	2	1	4	1	1	2
Violence psychique (voie publique)	Sem 1	24	18	23	7	11	23	22	18	26	13	17	21
	Sem 2	14	13	24	17	9	13	16	17	22	29	15	26
Total		38	31	47	24	20	36	38	35	48	42	32	47
Violence psychique (autre endroit public)	Sem 1	2	3	3	3	8	2	2	3		4	1	1
	Sem 2	1	2		1	2	1	6	4	1		4	2
Total		3	5	3	4	10	3	8	7	1	4	5	3
Violence psychique (endroit accessible au public)	Sem 1	15	13	2	7	7	13	9	10	5	5	5	9
	Sem 2	9	11	13	6	7	9	12	14	4	5	10	6
Total		24	24	15	13	14	22	21	24	9	10	15	15
Vol à main armée (voie publique)	Sem 1	1				2	1		2	1			
	Sem 2	1	1		2				1				
Total		2	1		2	2	1		3	1			
Vol à main armée (endroit accessible au public)	Sem 1	3		1		4	3	1	2			1	
	Sem 2		2	1					1				
Total		3	2	2		4	3	1	3			1	
Vol avec violence sans arme (transport public)	Sem 1		1	1	1	1		1	1				
	Sem 2					1				1			
Total			1	1	1	2		1	1	1			
Vol avec violence sans arme (voie publique)	Sem 1	4	4	1			16	4	6			1	1
	Sem 2	4	3	4	4	4	2	5	7	1	5	2	
Total		8	7	5	4	4	18	9	13	1	5	3	1



PH Violence dans l'espace public

		2000	2013	2014	2015	2016	2017	2018	2019	2020	2021	2022	2023
Vol avec violence sans arme (autre endroit public)	Sem 1			1								1	
	Sem 2				2								
Total				1	2							1	
Vol avec violence sans arme (endr. acces. au pub.)	Sem 1	4		1	2	1	1	1	2	1	3	2	1
	Sem 2	3	1	2	3	1	1	2		1		1	4
Total		7	1	3	5	2	2	3	2	2	3	3	5



PH Autre

		2000	2013	2014	2015	2016	2017	2018	2019	2020	2021	2022	2023
Faux policiers	Sem 1			1									
	Sem 2				1					1	1		
	Total			1	1					1	1		
Terrorisme, extrémisme et radicalisme	Sem 1			2	1								
	Total			2	1								
Cyberharcèlement	Sem 1	1	2	9	13	20	18	11	23	17	26	17	7
	Sem 2	5	2	10	5	14	16	16	21	17	19	14	20
	Total	6	4	19	18	34	34	27	44	34	45	31	27
Fraude à l'identité	Sem 1	1	7	5	1	2	12	8	5	14	5	11	13
	Sem 2	7	2	9	8		10	12	8	5	10	7	10
	Total	8	9	14	9	2	22	20	13	19	15	18	23



Waremmé

2022

FC Vol moyen de transport

	Jan	Mar	Avr	Mai	Juin	Juil	Août	Oct	Nov	Déc	Total
Vol de voiture		3	2	2	1	1	2	8	2	3	24
Vol dans les garages								1	1		2
Vol de vélo	1		1	2	3	1	1		1	1	11

FC Cambriolage

	Jan	Fév	Mar	Avr	Mai	Juin	Juil	Août	Sep	Oct	Nov	Déc	Total
Cambriolage dans habitation	5	4	3	2	6	8	5	2	5	6	8	10	64
Cambriolage ds entreprise ou commerce	3	2	1	1	1		2	1	2		1	1	15
Cambriolage dans bâtiment (total)	8	6	4	3	7	8	7	3	7	6	9	11	79

FC Vol autre

	Jan	Fév	Mar	Avr	Mai	Juin	Juil	Août	Sep	Oct	Nov	Déc	Total
Vol à main armée		1											1
Vol avec violence sans arme	2	1		1		1	1	2	1	2	1		12
Vol dans ou sur un véhicule	1	7	1	3	3	2	1			2	1		21
Vol à l'arraché									1	1			2
Vol à la tire	1		2	1		2		1		1	1	1	10
Vol à l'étagage		1	1	4		1			2		1	3	13
Vol par ruse			1		2		3	2		1	3	2	14
Vol de métaux	1			1	1	2	1	1			1		8
Vol sur les chantiers				1	1	1		1	1	1			6



Criminalité ICT

	Fév	Mar	Juin	Juil	Août	Sep	Oct	Nov	Déc	Total
Fraude de cartes de paiements	2		1	3	2			1	1	10
Phishing	2	1		1	1	3	2	2	2	14
Shouldersurfing					1					1

FC Autre

	Jan	Fév	Mar	Avr	Juin	Juil	Août	Sep	Oct	Nov	Déc	Total
Violence contre les métiers d'intérêt général									1	1		2
Graffiti					1							1
Dégradation de voiture	2	2	3	9	3	2	11	4	4	2	4	46

PH Violence intrafamiliale (VIF)

	Jan	Fév	Mar	Avr	Mai	Juin	Juil	Août	Sep	Oct	Nov	Déc	Total
VIF: physique, dans le couple	4	5	3	4	5	4	2	1	4	4	2	3	41
VIF: physique, envers des descendants	1	1		1			1	1	1	1			7
VIF: physique, envers d'autres membres					1	1	1			1			4
VIF: psychique, dans le couple	4	3	4	1			3	6	3		1	4	29
VIF: psychique, envers d'autres membres		1										1	2
VIF: économique, dans le couple											1		1
VIF: économique, envers d'autres membres	1		1	1						1			4

PH Drogues

	Mai	Total
Production de cannabis (culture)	1	1

PH Trafic d'armes

	Déc	Total
Commerce et production d'arme à feu et mun.	1	1



PH Traite des êtres humains

	Oct	Total
TEH - exploitation sexuelle	1	1

PH Violence dans l'espace public

	Jan	Fév	Mar	Avr	Mai	Juin	Juil	Août	Sep	Oct	Nov	Déc	Total
Violence physique (transport public)	1										2		3
Violence physique (voie publique)	1	2	4	4	2	4	4	3	6	5	2	1	38
Violence physique (autre endroit public)		1		1					1				3
Violence physique (endroit accessible au public)	1	1	4	3	3	1		3	3	2	3	4	28
Violence sexuelle (transport public)	3									1			4
Violence sexuelle (voie publique)			1								1		2
Violence sexuelle (endroit accessible au public)											1		1
Violence psychique (transport public)					1								1
Violence psychique (voie publique)	2	3	5	1	1	5	4	2	5	2		2	32
Violence psychique (autre endroit public)						1	1		1			2	5
Violence psychique (endroit accessible au public)	1	1		1	1	1	1	5	1		2	1	15
Vol à main armée (endroit accessible au public)		1											1
Vol avec violence sans arme (voie publique)	1									1	1		3
Vol avec violence sans arme (autre endroit public)						1							1
Vol avec violence sans arme (endr. acces. au pub.)	1			1			1						3

PH Autre

	Jan	Fév	Mar	Avr	Mai	Juin	Juil	Août	Sep	Oct	Nov	Déc	Total
Cyberharcèlement	2	3	5	3	3	1	2		2	1	5	4	31
Fraude à l'identité	2	3	1	2	2	1	3	1		1	2		18



2023

FC Vol moyen de transport

	Fév	Mar	Avr	Juin	Juil	Août	Sep	Oct	Nov	Déc	Total
Vol de voiture		3	1	1	1			2	1		9
Vol de moto						1					1
Homejacking					1				1		2
Vol dans les garages		2						1			3
Vol de vélo	1			2	1	1	1		1	3	10

FC Cambriolage

	Jan	Fév	Mar	Avr	Mai	Juin	Juil	Août	Sep	Oct	Nov	Déc	Total
Cambriolage dans habitation	11	3	7	4	8	8	2	3	4	4	9	11	74
Cambriolage ds entreprise ou commerce	5		2	2	1		1	1		1	2	3	18
Cambriolage dans bâtiment (total)	16	3	9	6	9	8	3	4	4	5	11	14	92

FC Vol autre

	Jan	Fév	Mar	Avr	Mai	Juin	Juil	Août	Sep	Oct	Nov	Déc	Total
Vol à main armée		1											1
Vol avec violence sans arme	1					2	1		1	1	3	1	10
Vol dans ou sur un véhicule	1	1	4	1	2	3	2	2	2	3	3	1	25
Vol à la tire	1		4	3			2	2		1			13
Vol à l'étalage		3	3	1		6	5	2		4		4	28
Vol par ruse		3						3		2			8
Vol de métaux	1				1								2
Vol sur les chantiers						1			2	1			4
Home-invasion											1		1



Criminalité ICT

	Jan	Fév	Avr	Mai	Juin	Juil	Août	Sep	Oct	Nov	Déc	Total
Fraude de cartes de paiements	3	1	1			1	1		3			10
Phishing	2	3		1	2	1	2	2	1	1	2	17
Ransomware					1							1

FC Autre

	Jan	Fév	Mar	Avr	Mai	Juin	Juil	Août	Sep	Oct	Nov	Déc	Total
Violence contre les métiers d'intérêt général										1			1
Viol collectif		1											1
Graffiti										1			1
Dégradation de voiture	1	5	5	6	6	4	11	2	9	4	3	2	58

PH Violence intrafamiliale (VIF)

	Jan	Fév	Mar	Avr	Mai	Juin	Juil	Août	Sep	Oct	Nov	Déc	Total
VIF: physique, dans le couple	2	5	1	7		1	3	1	4	3	4	4	35
VIF: physique, envers des descendants		1		1		1	1						4
VIF: physique, envers d'autres membres			1	2		1	1		1	1	1	1	9
VIF: psychique, dans le couple	5	3	3	2	1	1	2	3	1	4	4	2	31
VIF: psychique, envers des descendants		1					2	1		1			5
VIF: psychique, envers d'autres membres					1								1
VIF: économique, dans le couple						1	1		2		1		5
VIF: économique, envers des descendants				1									1
VIF: économique, envers d'autres membres					1	1							2

PH Drogues

	Avr	Oct	Total
Vente de cocaïne	1	1	2
Vente de drogues synthétiques		1	1



PH Violence dans l'espace public

	Jan	Fév	Mar	Avr	Mai	Juin	Juil	Août	Sep	Oct	Nov	Déc	Total
Violence physique (transport public)				1									1
Violence physique (voie publique)	1	2	4			4	5	1	2	4	4	5	32
Violence physique (autre endroit public)		1											1
Violence physique (endroit accessible au public)		4	1	1	2	1	2		1	1	2	1	16
Violence sexuelle (transport public)					1								1
Violence sexuelle (voie publique)								1					1
Violence sexuelle (autre endroit public)								1					1
Violence sexuelle (endroit accessible au public)			1				1					1	3
Violence psychique (transport public)						1						1	2
Violence psychique (voie publique)	3	5	3	2	2	6	4	2	5	4	6	5	47
Violence psychique (autre endroit public)	1						1				1		3
Violence psychique (endroit accessible au public)	2	2			2	3	1	1	3	1			15
Vol avec violence sans arme (voie publique)						1							1
Vol avec violence sans arme (endr. acces. au pub.)	1									1	2	1	5

PH Autre

	Jan	Fév	Mar	Avr	Mai	Juin	Juil	Août	Sep	Oct	Nov	Déc	Total
Cyberharcèlement	2	1		1	2	1	3	4	6	2	2	3	27
Fraude à l'identité	3	3	1	1	3	2	1	1	2	2	1	3	23

STATISTIQUES POLICIERES DE CRIMINALITE

LIEU DE PERPETRATION: COMMUNE

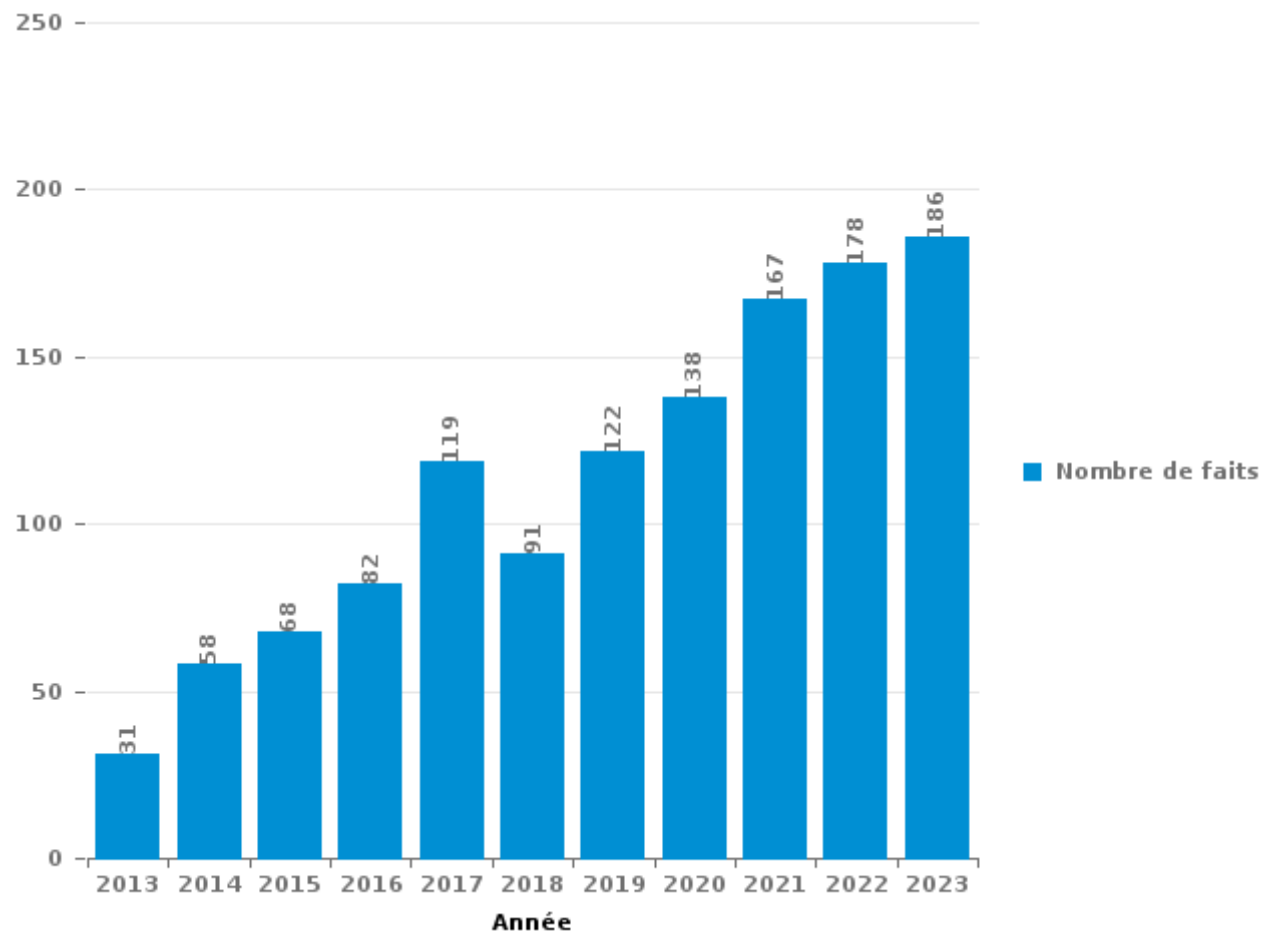
Waremmme

PARTIE III : ICT



Wareme

Nombre total de délits avec un élément ICT/online, depuis 2013





Criminalité ICT/online au sens strict

Infractions (exhaustif)

	2013	2014	2015	2016	2017	2018	2019	2020	2021	2022	2023
Criminalité informatique: Faux en informatique:		1	1			4	1	1	1	2	1
Criminalité informatique: Fraude informatique:	20	22	26	30	35	37	49	50	49	75	88
Criminalité informatique: Hacking:	1	2	1	1	10	3	1	4	2	4	3
Criminalité informatique: Sabotage:					1	1		2	1		2
Infr. contre autres valeurs morales et sentiments: Violation de communication par particulier:											1
Total:	21	25	28	31	46	45	51	57	53	81	95

Figures criminelles (à considérer spécifiquement – ne pas additionner avec d'autres éléments – risque de double comptage!)

	2013	2014	2015	2016	2017	2018	2019	2020	2021	2022	2023
Fraude de cartes de paiements	13	14	14	15	18	26	30	15	16	10	10
Phishing		1				3	4	13	7	14	17
Ransomware											1
Shouldersurfing	7		6	2	1	4	3		2	1	
Skimming		1				1	1	1			



Criminalité ICT/online au sens large

Infractions (uniquement si code-fait existe)

	2013	2014	2015	2016	2017	2018	2019	2020	2021	2022	2023
Fraude: Escroquerie: Fraude par internet	6	12	20	11	25	17	21	41	51	56	60
Infr. contre autres valeurs morales et sentiments: Cyberlokkung (leurre de mineur par ICT):							1				
Infr. contre les moeurs: Grooming (contact par ICT avec mineur < 16 ans):										1	
Infr. contre les moeurs: Pornographie infantine: Accès pornographie infantine via technologie							1				
Infr. contre les moeurs: Voyeurisme: Diffusion enregistrement nudité ou intimité					2	3	1	3	1	1	
Total:	6	12	20	11	27	20	24	44	52	58	60

Figures criminelles (à considérer spécifiquement – ne pas additionner avec d'autres éléments – risque de double comptage!)

	2013	2014	2015	2016	2017	2018	2019	2020	2021	2022	2023
Cyberharcèlement	4	19	18	34	34	27	44	34	45	31	27

STATISTIQUES POLICIERES DE CRIMINALITE

LIEU DE PERPETRATION: COMMUNE

Waremmme

PARTIE IV : DESTINATION LIEU



Waremmes

Vol et extorsion

	2000	2013	2014	2015	2016	2017	2018	2019	2020	2021	2022	2023
Habitation: maison	105	87	93	103	102	84	78	78	46	50	61	68
Voie publique	103	69	60	68	47	70	86	55	43	39	47	41
Magasin	87	60	81	82	42	33	66	47	36	47	29	42
Habitation: appartement	48	22	34	40	38	19	26	29	39	27	20	25
Parking	57	18	25	28	19	22	18	21	21	8	13	13
Institution d'enseignement	36	20	17	32	12	12	9	4	6	4	3	4
Horeca	18	19	9	17	13	10	9	10	6	10	17	19
Habitation: allée	17	6	7	16	14	8	5	2	4	5	11	3
Entreprise	12	13	12	14	13	8	13	1		4	4	2
Inconnue	22	4	10	7	7	5	4	2	5	6	5	5
Habitation: non précisée	8	2	4	8	1	14	9	16	5	2	5	4
Autre	1	6	6	4	2	6	10	9	7	10	4	4
Infrastructure sportive	21	8	5	4	5	3	1	4	6	1	4	3
Habitation: garage	7	7	5	2	3	5	9	2	6	7	5	5
Chantier	9	7	4	4	5	9	2		2	3	6	4
Banque / institution financière		2	7	4	2	9	8	5	2	6	4	4
Habitation: dépendances	5	3	7		5	6	4	3	4	4	7	5
Station essence	6	10	5	2	4	3	3	3	6	3	4	4
Service public	6	5	6	3	5	4	9	3	4	1		4
Hôpital	4	4	6	4	6	5	10	1	3		4	2
Culture et loisirs	8	4	5	5	1	6	2	7	4	3	1	1
Station de bus / métro et gare de chemin de fer	5	3	2	4	6	1	4	1	4	5	1	2
Moyen de transport: train / tram / métro	1	1	3	5	3	5	2	6	3	2	3	2
Terrain	3	3	4	2	3	1	2	1	4	3	6	3
Stade	5	2	2	5	5	1	4	3	3			
Service		2	3	5	2	2		4	3	1		
Bâtiment administratif	1		5	4		1	3	3	1			1
Médecin / dentiste / pharmacien		4	2	1			4	2		2	1	1
Maison de repos			5	1	1	1	1			2	2	
Habitation: autre	1	1	1		5				1			2
Moyen de transport: voiture	3				2	1			1	2	1	
Cimetière	1			2	1	1	1			1		
Moyen de transport: camion	1	1				2		1	1			1
Emplacement de vélo							1	1		2	1	1
Edifice religieux / lieu du culte	1	3	1									
Aéroport				1	1							
Moyen de transport: autre	1								1			
Guichet automatique										1		
Maison de débauche												1
Moyen de transport: autobus / autocar												1
Total	603	396	436	477	375	357	403	324	277	261	269	277



Waremme

Dégradation de la propriété

	2000	2013	2014	2015	2016	2017	2018	2019	2020	2021	2022	2023
Voie publique	50	53	55	50	44	38	58	57	33	24	36	40
Habitation: résidence principale	35	42	25	23	30	29	30	32	34	26	26	26
Parking	11	16	15	12	18	21	21	28	14	14	15	22
Habitation: allée	6	12	5	7	3	1	3	3	6	5	1	5
Institution d'enseignement	7	5	2	3	6	3	1	3	4	1		1
Habitation: garage	1	4	5	2	5	4	2	3	5			1
Horeca	1	1	1	4		5	4	5	1	1	3	1
Magasin	4	2	2	2	2	4	2	4	2	1	2	
Habitation: jardin	1	4	2		3		2	3	3	3	1	2
Habitation: non précisée	2	3	2	3	5	5	1		1			1
Station de bus / métro et gare de chemin de fer	3	3			5		2	3	2	2	1	
Entreprise	2	2	1	2	1	1	2	4	1	1	2	1
Terrain	7	1	1		4	1		1	1		2	
Autre	1	3	1				2		2	4	1	3
Culture et loisirs		2	2		1	1		2	4	1		1
Inconnue	3			2			2	1	3	2	1	
Habitation: dépendances	1	1	3	1				1	2	3		
Cimetière	4			1	4		1			1		
Infrastructure sportive	1	1				2	3	1	1	2		
Chantier	3		1	2								1
Edifice religieux / lieu du culte				2	2	2		1				
Bâtiment administratif		2		1		1		1	1			
Bureau de police	2				1			1	1			1
Hôpital	1	1	1	1		1	1					
Moyen de transport: voiture	1		1	1		1	1	1				
Service	1		1	1				1		1	1	
Stade	1		1		2		1					
Moyen de transport: autre	1					1		1		1		
Station essence		1							1		2	
Service public								1			2	
Aéroport		1	1									
Banque / institution financière					2							
Médecin / dentiste / pharmacien	1					1						
Emplacement de vélo										1		
Habitation: résidence secondaire								1				
Maison de repos		1										
Moyen de transport: train / tram / métro												1
Total	151	161	128	120	138	122	139	159	122	94	96	107



Waremme

Infractions contre l'intégrité physique

	2000	2013	2014	2015	2016	2017	2018	2019	2020	2021	2022	2023
Habitation	39	48	51	52	62	57	52	70	61	75	70	61
Voie publique	37	42	38	40	44	36	60	68	36	38	41	35
Institution d'enseignement	5	6	13	6	5	7	6	5	3	11	6	9
Horeca	6	2	2	4		7	5	10	4	6	11	5
Parking	3	4	4	5		5	2	6	3	3	10	7
Station de bus / métro et gare de chemin de fer	8	4	4	2	1	2	2	1	1	3		
Inconnue	6	1	3	1	3					9	1	
Infrastructure sportive	2	1	3	1		1	4	3		2	2	1
Habitation: allée	2	3	2		3	1	2		1	1	1	1
Hôpital	1	2	1	1	4		2	3	1			1
Autre		1	2	1	1			2	3	1	1	1
Habitation: jardin	2		1			1	1	2	3	2		
Magasin	1	1		1		2	1			2	2	2
Terrain		1	1		1	2	1		1	1	2	1
Entreprise	1			1	1	2	2		1		2	
Moyen de transport: train / tram / métro						1	1	1	2	1	3	
Service public		2	1		2					2		1
Stade		2	1	2				2		1		
Station essence			1				1				3	2
Culture et loisirs	1				1		1					1
Maison de repos			1	2						1		
Arrêt de bus / tram						1					1	1
Bâtiment administratif	1				1			1				
Aéroport				2								
Banque / institution financière										2		
Bureau de police					1			1				
Moyen de transport: autre			1	1								
Maison de débauche										1		
Total	115	120	130	122	130	125	143	175	120	162	156	129

STATISTIQUES POLICIERES DE CRIMINALITE

LIEU DE PERPETRATION: COMMUNE

Waremme

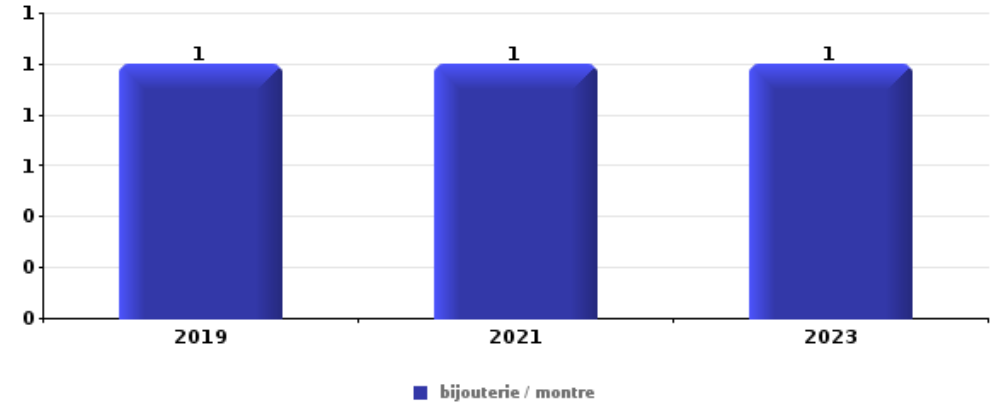
PARTIE V : OBJETS ET MOYENS DE TRANSPORT



Waremme

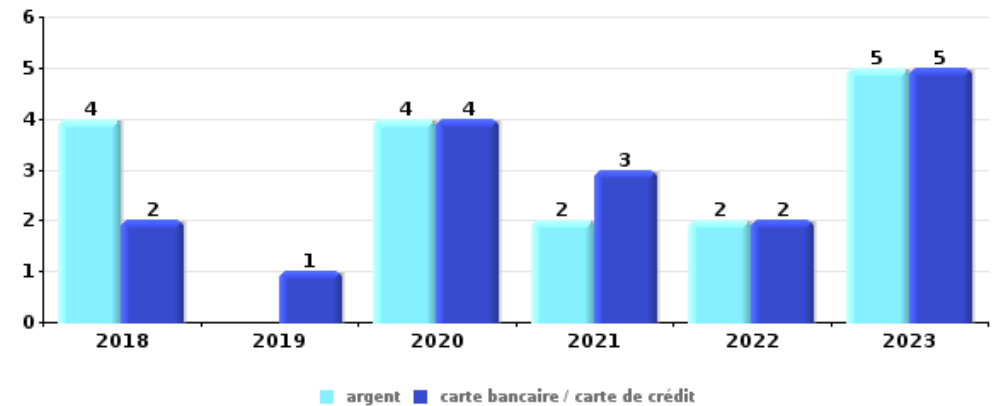
Vol à main armée

Top 5 Objets volés (sbd nombre de faits)		2018	2019	2020	2021	2022	2023
1	bijouterie / montre		1		1		1
2	alimentation			1			
2	argent		1				
2	clé		1				
2	document véhicule		1				
2	GPS		1				
2	meuble		1				
2	plaque d'immatriculation		1				
2	tabac		1				



Vol dans ou sur un véhicule

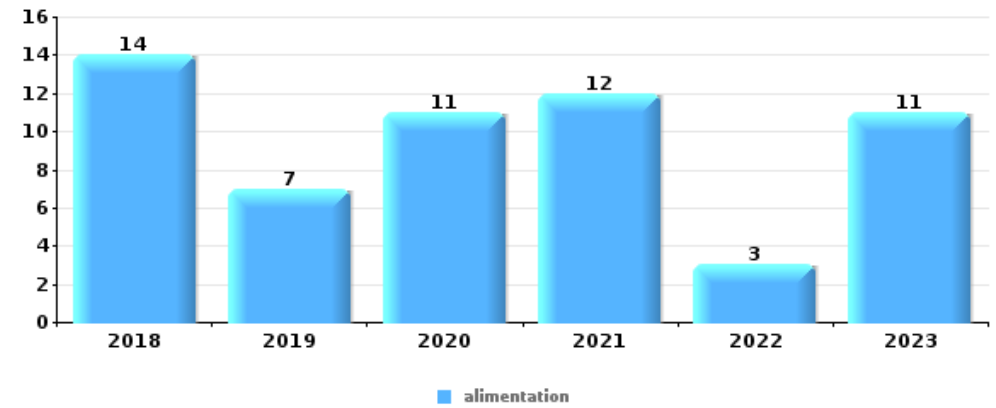
Top 5 Objets volés (sbd nombre de faits)		2018	2019	2020	2021	2022	2023
1	argent	4		4	2	2	5
1	carte bancaire / carte de crédit	2	1	4	3	2	5
3	carte d'identité / passeport	2		6	1	3	4
4	document véhicule	5	3	2		3	2
5	outillage	2	1	3	3	3	1
5	permis de conduire	1	1	5	2	1	3





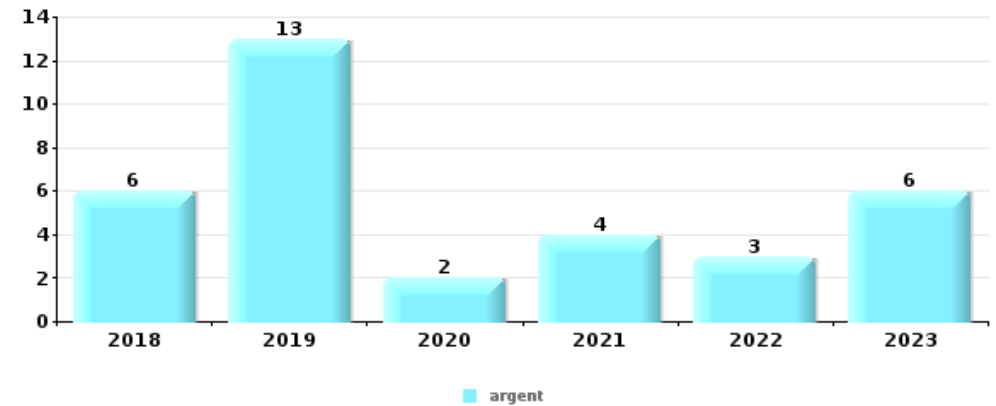
Vol à l'étalage

Top 5 Objets volés (sbd nombre de faits)		2018	2019	2020	2021	2022	2023
1	alimentation	14	7	11	12	3	11
2	tabac	7	4	4	4	2	4
3	vêtement	3	3	2	3	1	
4	outillage	1		2		5	1
5	lunettes / verres de contact		3		1	1	2



Cambrilage ds entreprise ou commerce

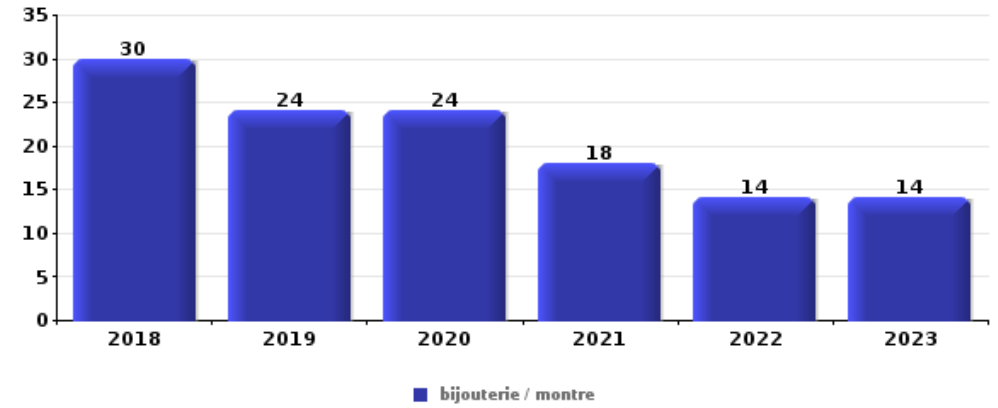
Top 5 Objets volés (sbd nombre de faits)		2018	2019	2020	2021	2022	2023
1	argent	6	13	2	4	3	6
2	ordinateur et accessoires		1	1	6		1
3	outillage	1	1	1	1	3	1
4	GSM et accessoires	1		1	3	1	1
5	coffre-fort / coffret (argent) / caisse	2	1			1	1





Cambrassage dans habitation

Top 5 Objets volés (sbd nombre de faits)		2018	2019	2020	2021	2022	2023
1	bijouterie / montre	30	24	24	18	14	14
2	argent	27	16	16	16	13	12
3	vêtement	7	7	5	4	6	6
4	multimédia	8	6	4	5	3	6
5	ordinateur et accessoires	6	7	4	4	4	2



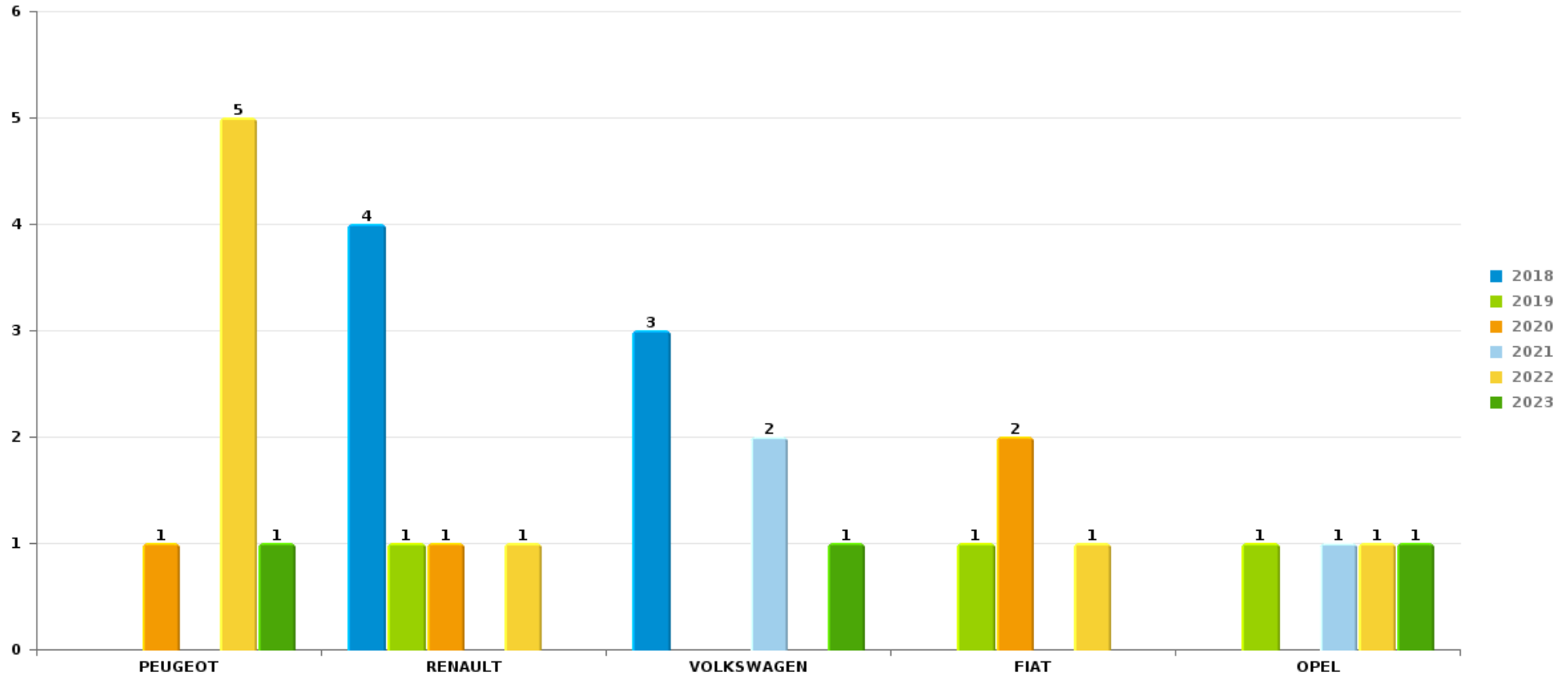
Remarque: en ce qui concerne les objets, aucun total n'est reproduit étant donné que plusieurs objets peuvent avoir été volés lors d'un même fait.



Waremmes

Vol de voiture

Nombre de voitures volées par marque (Top 5)



STATISTIQUES POLICIERES DE CRIMINALITE

LIEU DE PERPETRATION: COMMUNE

Waremme

PARTIE VI : SUSPECTS



Partie 1: Niveau FAITS (comptage du nombre de faits pour lesquels un certain type de suspect est impliqué)

1.1. Nombre d'infractions selon le sexe des suspects identifiés (par catégorie principale)

Étant donné que, tant un suspect identifié masculin qu'un suspect identifié féminin peuvent être impliqués lors d'un même fait, il est possible que la somme des colonnes «Hommes» et «Femmes» soit supérieure à la valeur de la colonne «Total...» (voir également la note méthodologique)

Wareme

2023

Catégorie principale / Sexe	Nombre total de faits avec au moins 1 suspect	Hommes	%	Femmes	%
Infr. contre l'intégrité physique	38	34	89,5%	9	23,7%
Registre de population	36	31	86,1%	9	25,0%
Vol et extorsion	36	34	94,4%	3	8,3%
Drogues	30	30	100,0%	1	3,3%
Infr. contre la sécurité publique	23	21	91,3%	2	8,7%
Infr. contre autres valeurs morales et sentiments	20	19	95,0%	1	5,0%
Législation sur les étrangers	20	18	90,0%	2	10,0%
Armes et explosifs	14	14	100,0%		
Dégradation de la propriété	10	10	100,0%		
Ivresse et alcool	10	9	90,0%	1	10,0%
Environnement	8	6	75,0%	2	25,0%
Fraude	8	7	87,5%	1	12,5%
Infr. contre l'autorité publique	8	8	100,0%		
Autres lois spéciales	7	7	100,0%	1	14,3%
Infr. contre la foi publique	7	7	100,0%		
Infr. contre les moeurs	4	4	100,0%		

CRIMINALITE ENREGISTREE: SUSPECTS



Catégorie principale / Sexe	Nombre total de faits avec au moins 1 suspect	Hommes	%	Femmes	%
Protection de la jeunesse	3	3	100,0%	2	66,7%
Code pénal social	2	2	100,0%		
Criminalité informatique	2	2	100,0%		
Santé publique	1	1	100,0%		
Total	287	267	93,0%	34	11,8%



1.2. Nombre d'infractions selon le sexe des suspects identifiés (par figure criminelle)

Étant donné que, tant un suspect identifié masculin qu'un suspect identifié féminin peuvent être impliqués lors d'un même fait, il est possible que la somme des colonnes «Hommes» et «Femmes» soit supérieure à la valeur de la colonne «Total...» (voir également la note méthodologique)

Waremmé

2023

FC Vol moyen de transport

Figure criminelle / Sexe	Nombre total de faits avec au moins 1 suspect identifié	Hommes	%
Vol de voiture	1	1	100,0%
Homejacking	1	1	100,0%
Total	PA	PA	PA

FC Cambriolage

Figure criminelle / Sexe	Nombre total de faits avec au moins 1 suspect identifié	Hommes	%
Cambriolage dans habitation	5	5	100,0%
Cambriolage ds entreprise ou commerce	2	2	100,0%
Cambriolage dans bâtiment (total)	7	7	100,0%
Total	PA	PA	PA

CRIMINALITE ENREGISTREE: SUSPECTS



FC Vol autre

Figure criminelle / Sexe	Nombre total de faits avec au moins 1 suspect identifié	Hommes	%	Femmes	%
Vol à main armée	1	1	100,0%		
Vol avec violence sans arme	4	4	100,0%		
Vol à la tire	1	1	100,0%		
Vol à l'étalage	16	15	93,8%	2	12,5%
Vol par ruse	1	1	100,0%		
Total	PA	PA	PA	PA	PA

Criminalité ICT

Figure criminelle / Sexe	Nombre total de faits avec au moins 1 suspect identifié	Hommes	%
Fraude de cartes de paiements	2	2	100,0%
Total	PA	PA	PA

FC Autre

Figure criminelle / Sexe	Nombre total de faits avec au moins 1 suspect identifié	Hommes	%
Viol collectif	1	1	100,0%
Dégradation de voiture	5	5	100,0%
Total	PA	PA	PA



PH Violence intrafamiliale (VIF)

Figure criminelle / Sexe	Nombre total de faits avec au moins 1 suspect identifié	Hommes	%	Femmes	%
VIF: physique, dans le couple	13	11	84,6%	6	46,2%
VIF: physique, envers des descendants	2	2	100,0%		
VIF: physique, envers d'autres membres	2	2	100,0%		
VIF: psychique, dans le couple	10	10	100,0%		
VIF: psychique, envers des descendants	5	5	100,0%	2	40,0%
VIF: psychique, envers d'autres membres	1	1	100,0%		
VIF: économique, dans le couple	2	2	100,0%		
VIF: économique, envers des descendants	1	1	100,0%		
VIF: économique, envers d'autres membres	1	1	100,0%		
Total	PA	PA	PA	PA	PA

PH Drogues

Figure criminelle / Sexe	Nombre total de faits avec au moins 1 suspect identifié	Hommes	%	Femmes	%
Vente de cocaïne	2	2	100,0%	1	50,0%
Vente de drogues synthétiques	1	1	100,0%	1	100,0%
Total	PA	PA	PA	PA	PA



PH Violence dans l'espace public

Figure criminelle / Sexe	Nombre total de faits avec au moins 1 suspect identifié	Hommes	%	Femmes	%
Violence physique (voie publique)	13	12	92,3%	2	15,4%
Violence physique (autre endroit public)	1	1	100,0%		
Violence physique (endroit accessible au public)	5	5	100,0%	1	20,0%
Violence sexuelle (endroit accessible au public)	1	1	100,0%		
Violence psychique (transport public)	1	1	100,0%		
Violence psychique (voie publique)	9	8	88,9%	1	11,1%
Violence psychique (autre endroit public)	3	3	100,0%		
Violence psychique (endroit accessible au public)	5	5	100,0%		
Vol avec violence sans arme (endr. acces. au pub.)	2	2	100,0%		
Total	PA	PA	PA	PA	PA

PH Autre

Figure criminelle / Sexe	Nombre total de faits avec au moins 1 suspect identifié	Hommes	%	Femmes	%
Cyberharcèlement	7	6	85,7%	1	14,3%
Fraude à l'identité	4	4	100,0%		
Total	PA	PA	PA	PA	PA



1.3. Nombre d'infractions selon l'âge des suspects identifiés (par catégorie principale)

Étant donné que, tant un suspect identifié mineur qu'un suspect identifié majeur peuvent être impliqués lors d'un même fait, il est possible que la somme des colonnes «Mineur» et «Majeur» soit supérieure à la valeur de la colonne «Total...» (voir également la note méthodologique)

Waremmes

2023

Catégorie principale / Âge	Nombre total de faits avec au moins 1 suspect identifié	Mineur	%	Majeur	%
Infr. contre l'intégrité physique	38	4	10,5%	34	89,5%
Registre de population	36			36	100,0%
Vol et extorsion	36	5	13,9%	31	86,1%
Drogues	30	1	3,3%	29	96,7%
Infr. contre la sécurité publique	23	1	4,3%	22	95,7%
Infr. contre autres valeurs morales et sentiments	20			20	100,0%
Législation sur les étrangers	20	4	20,0%	16	80,0%
Armes et explosifs	14	1	7,1%	13	92,9%
Dégradation de la propriété	10	1	10,0%	9	90,0%
Ivresse et alcool	10			10	100,0%
Environnement	8			8	100,0%
Fraude	8			8	100,0%
Infr. contre l'autorité publique	8			8	100,0%
Autres lois spéciales	7	1	14,3%	6	85,7%
Infr. contre la foi publique	7			7	100,0%
Infr. contre les mœurs	4	1	25,0%	3	75,0%
Protection de la jeunesse	3	1	33,3%	3	100,0%
Code pénal social	2			2	100,0%
Criminalité informatique	2			2	100,0%
Santé publique	1			1	100,0%
Total	287	20	7,0%	268	93,4%



1.4. Nombre d'infractions selon l'âge des suspects identifiés (par figure criminelle)

Étant donné que, tant un suspect identifié mineur qu'un suspect identifié majeur peuvent être impliqués lors d'un même fait, il est possible que la somme des colonnes «Mineur» et «Majeur» soit supérieure à la valeur de la colonne «Total...» (voir également la note méthodologique)

Waremmes

2023

FC Vol moyen de transport

Figure criminelle / Âge	Nombre total de faits avec au moins 1 suspect identifié	Majeur	%
Vol de voiture	1	1	100,0%
Homejacking	1	1	100,0%
Total	PA	PA	PA

FC Cambriolage

Figure criminelle / Âge	Nombre total de faits avec au moins 1 suspect identifié	Mineur	%	Majeur	%
Cambriolage dans habitation	5	1	20,0%	4	80,0%
Cambriolage ds entreprise ou commerce	2	2	100,0%		
Cambriolage dans bâtiment (total)	7	3	42,9%	4	57,1%
Total	PA	PA	PA	PA	PA

FC Vol autre

Figure criminelle / Âge	Nombre total de faits avec au moins 1 suspect identifié	Mineur	%	Majeur	%
Vol à main armée	1			1	100,0%
Vol avec violence sans arme	4	1	25,0%	3	75,0%
Vol à la tire	1			1	100,0%
Vol à l'étalage	16			16	100,0%
Vol par ruse	1			1	100,0%
Total	PA	PA	PA	PA	PA

CRIMINALITE ENREGISTREE: SUSPECTS



Criminalité ICT

Figure criminelle / Âge	Nombre total de faits avec au moins 1 suspect identifié	Majeur	%
Fraude de cartes de paiements	2	2	100,0%
Total	PA	PA	PA

FC Autre

Figure criminelle / Âge	Nombre total de faits avec au moins 1 suspect identifié	Mineur	%	Majeur	%
Viol collectif	1			1	100,0%
Dégradation de voiture	5	1	20,0%	4	80,0%
Total	PA	PA	PA	PA	PA

PH Violence intrafamiliale (VIF)

Figure criminelle / Âge	Nombre total de faits avec au moins 1 suspect identifié	Mineur	%	Majeur	%
VIF: physique, dans le couple	13	1	7,7%	12	92,3%
VIF: physique, envers des descendants	2			2	100,0%
VIF: physique, envers d'autres membres	2			2	100,0%
VIF: psychique, dans le couple	10			10	100,0%
VIF: psychique, envers des descendants	5	1	20,0%	5	100,0%
VIF: psychique, envers d'autres membres	1			1	100,0%
VIF: économique, dans le couple	2			2	100,0%
VIF: économique, envers des descendants	1			1	100,0%
VIF: économique, envers d'autres membres	1			1	100,0%
Total	PA	PA	PA	PA	PA

PH Drogues

Figure criminelle / Âge	Nombre total de faits avec au moins 1 suspect identifié	Majeur	%
Vente de cocaïne	2	2	100,0%
Vente de drogues synthétiques	1	1	100,0%
Total	PA	PA	PA

CRIMINALITE ENREGISTREE: SUSPECTS



PH Violence dans l'espace public

Figure criminelle / Âge	Nombre total de faits avec au moins 1 suspect identifié	Mineur	%	Majeur	%
Violence physique (voie publique)	13	2	15,4%	11	84,6%
Violence physique (autre endroit public)	1			1	100,0%
Violence physique (endroit accessible au public)	5			5	100,0%
Violence sexuelle (endroit accessible au public)	1			1	100,0%
Violence psychique (transport public)	1			1	100,0%
Violence psychique (voie publique)	9			9	100,0%
Violence psychique (autre endroit public)	3			3	100,0%
Violence psychique (endroit accessible au public)	5			5	100,0%
Vol avec violence sans arme (endr. acces. au pub.)	2	1	50,0%	1	50,0%
Total	PA	PA	PA	PA	PA

PH Autre

Figure criminelle / Âge	Nombre total de faits avec au moins 1 suspect identifié	Majeur	%
Cyberharcèlement	7	7	100,0%
Fraude à l'identité	4	4	100,0%
Total	PA	PA	PA



Partie 2: Niveau SUSPECTS-FAIT (comptage du nombre de combinaisons suspect-fait)

2.1. Nombre de suspects-fait selon le sexe des suspects identifiés (TOP 5 des catégories principales)

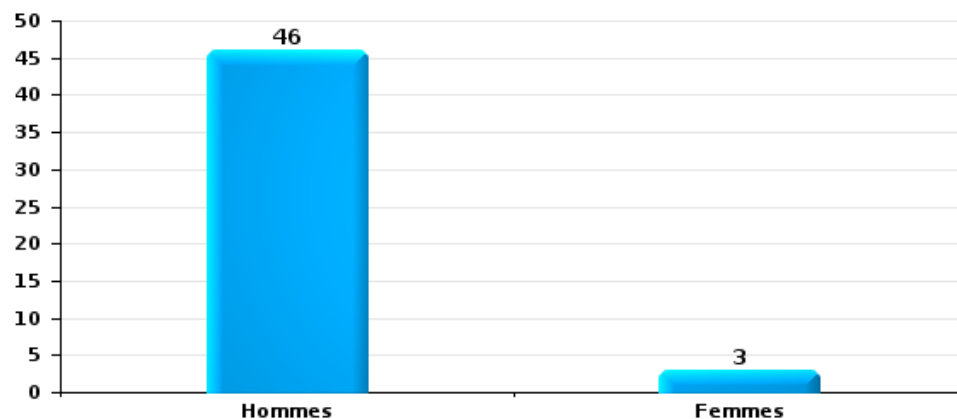
Lorsqu'un même suspect a commis plusieurs faits durant la période considérée, il est aussi comptabilisé plusieurs fois (voir également la note méthodologique)

Wareme

2023

Vol et extorsion

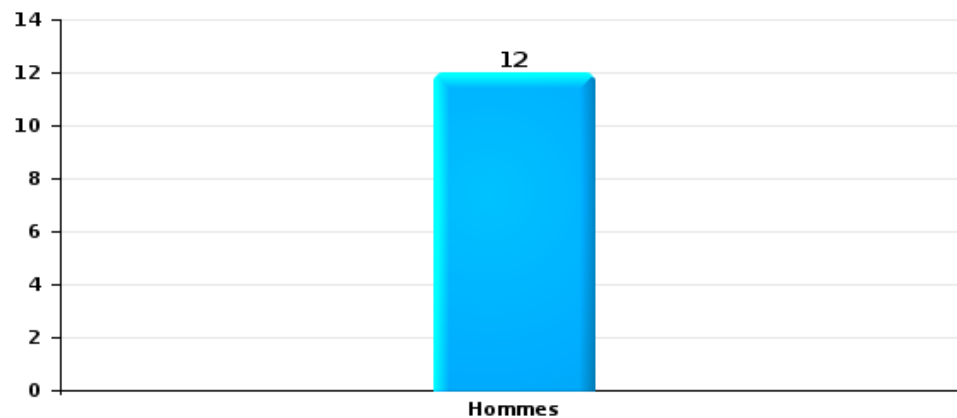
Nombre de suspects-fait selon le sexe





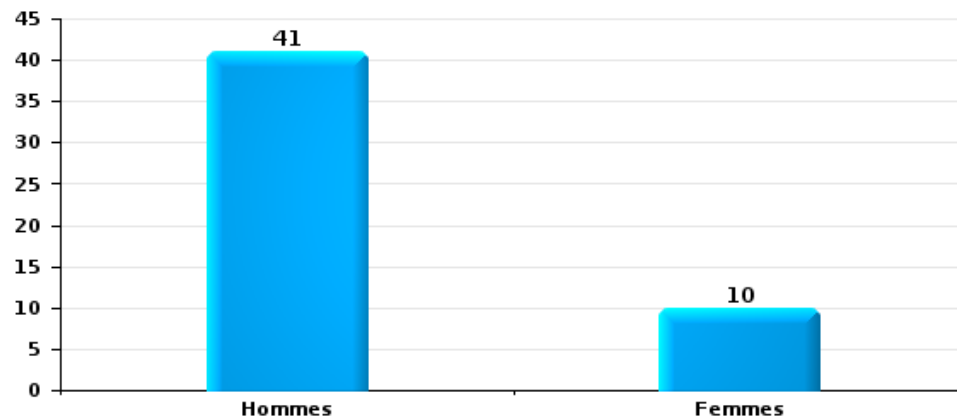
Dégradation de la propriété

Nombre de suspects-fait selon le sexe



Infr. contre l'intégrité physique

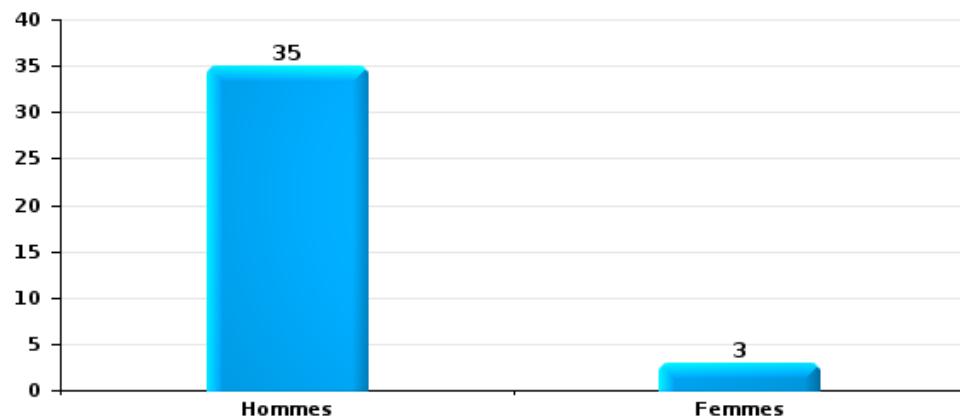
Nombre de suspects-fait selon le sexe





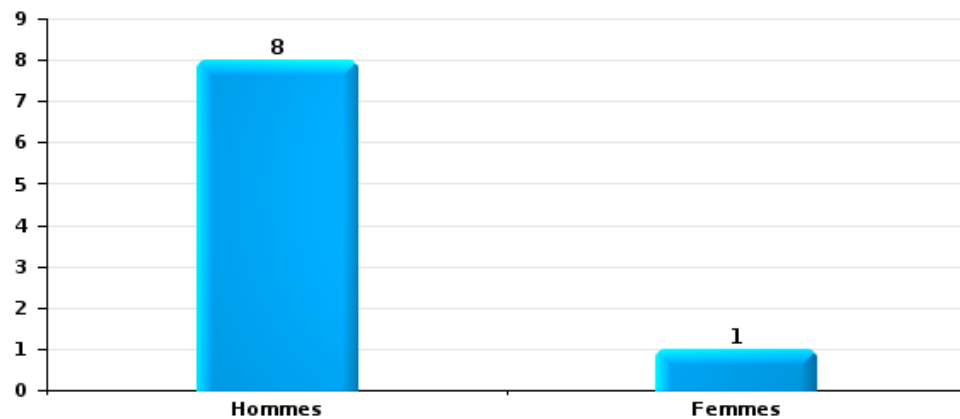
Drogues

Nombre de suspects-fait selon le sexe



Fraude

Nombre de suspects-fait selon le sexe





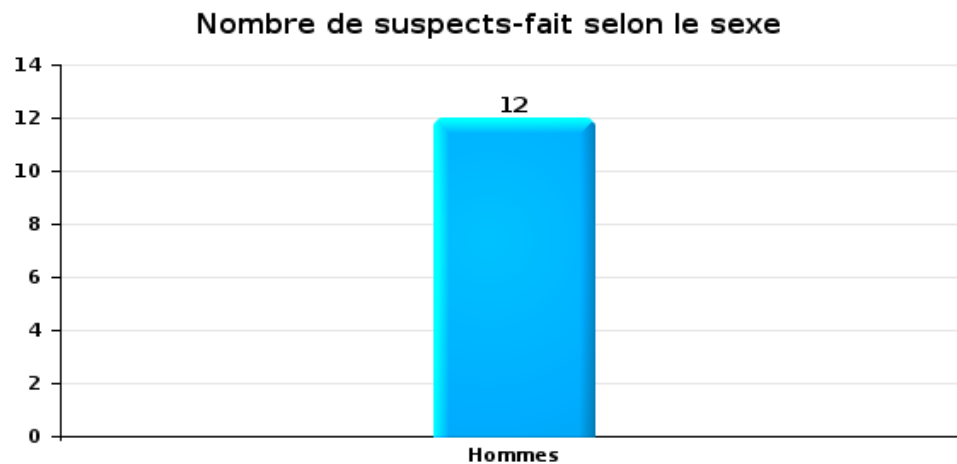
2.2. Nombre de suspects-fait selon le sexe des suspects identifiés (TOP 5 des figures criminelles)

Lorsqu'un même suspect a commis plusieurs faits durant la période considérée, il est aussi comptabilisé plusieurs fois (voir également la note méthodologique)

Waremme

2023

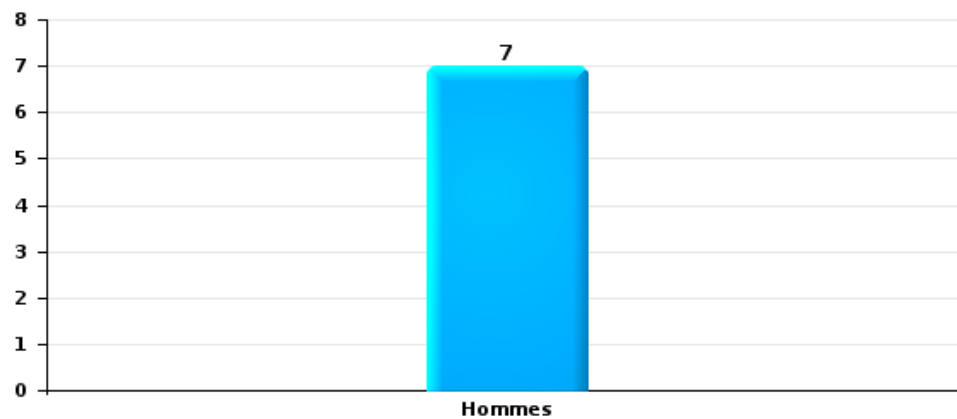
Cambriolage dans bâtiment (total)





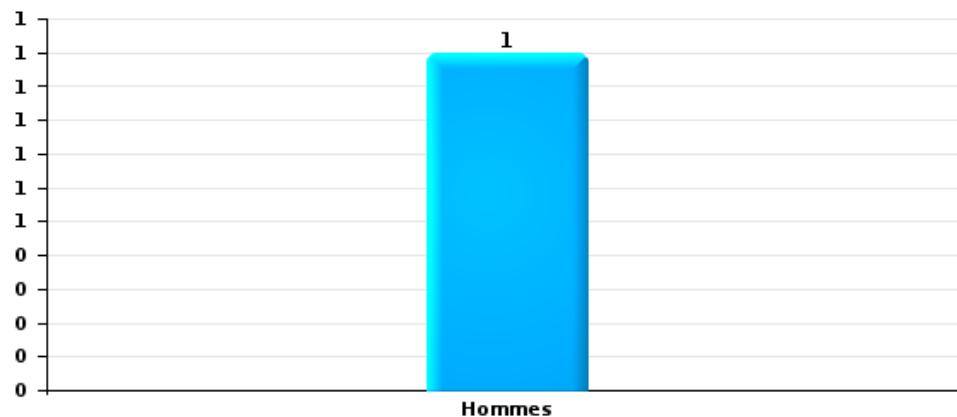
Dégradation de voiture

Nombre de suspects-fait selon le sexe



Vol à la tire

Nombre de suspects-fait selon le sexe





2.3. Nombre de suspects-fait selon l'âge des suspects identifiés (TOP 5 des catégories principales)

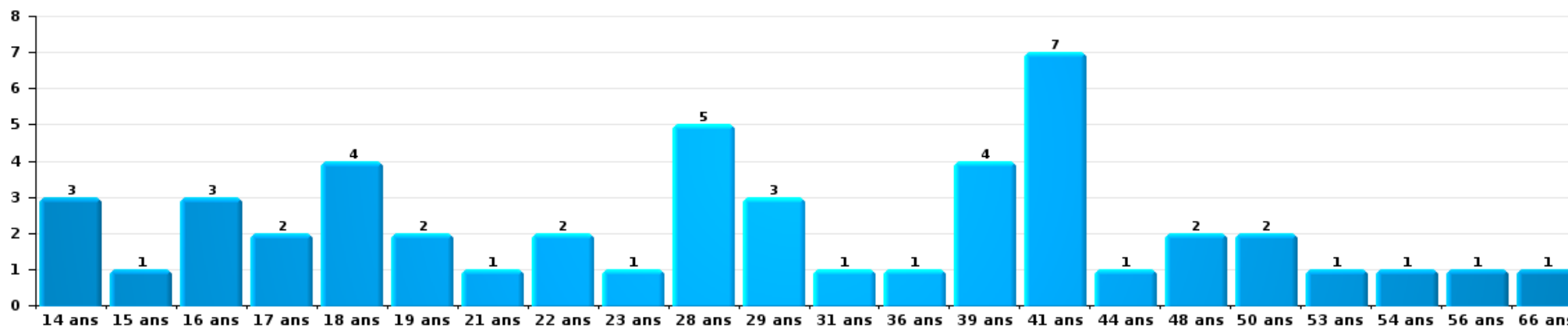
1) Lorsqu'un même suspect a commis plusieurs faits durant la période considérée, il est aussi comptabilisé plusieurs fois, qu'il ait le même âge ou non – 2) Les suspects au-dessous de 14 ans et à partir de 90 ans ne sont pas repris dans le tableau (voir également la note méthodologique)

Waremmé

2023

Vol et extorsion

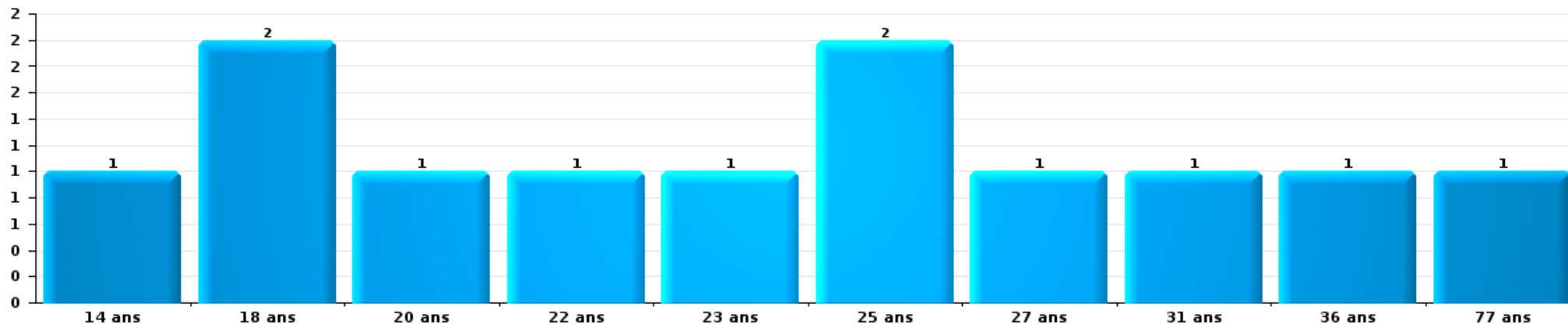
Nombre de suspects-fait par âge (chronologique)





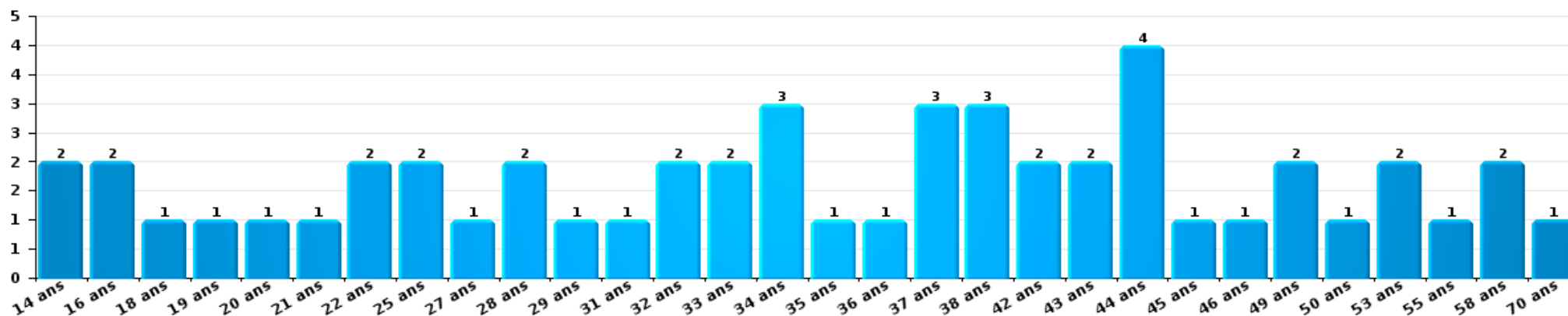
Dégradation de la propriété

Nombre de suspects-fait par âge (chronologique)



Infr. contre l'intégrité physique

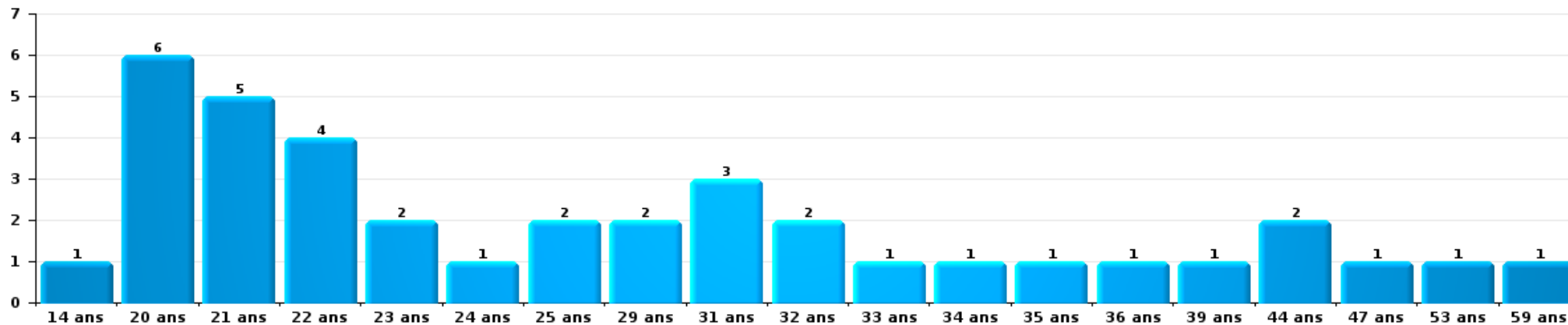
Nombre de suspects-fait par âge (chronologique)





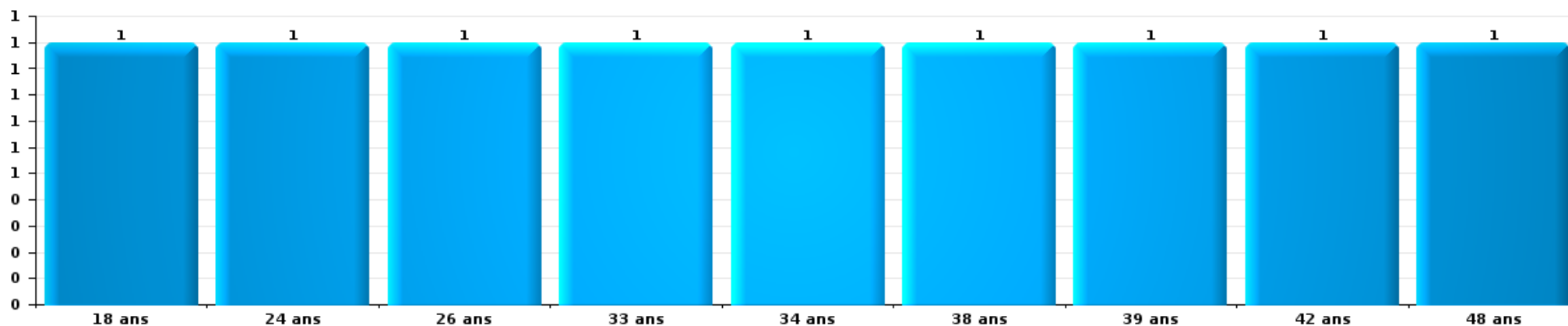
Drogues

Nombre de suspects-fait par âge (chronologique)



Fraude

Nombre de suspects-fait par âge (chronologique)





2.4. Nombre de suspects-fait selon l'âge des suspects identifiés (TOP 5 des figures criminelles)

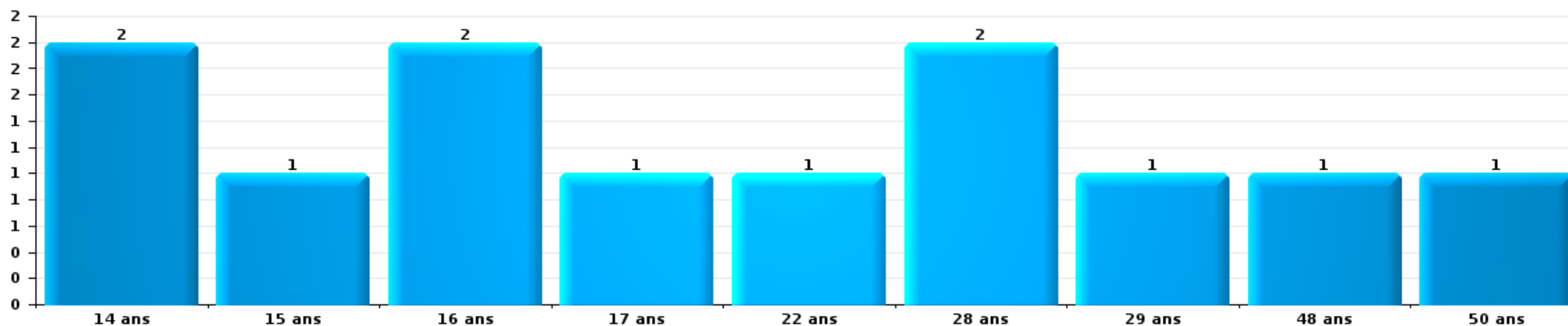
1) Lorsqu'un même suspect a commis plusieurs faits durant la période considérée, il est aussi comptabilisé plusieurs fois, qu'il ait le même âge ou non – 2) Les suspects au-dessous de 14 ans et à partir de 90 ans ne sont pas repris dans le tableau (voir également la note méthodologique)

Waremmé

2023

Cambrilage dans bâtiment (total)

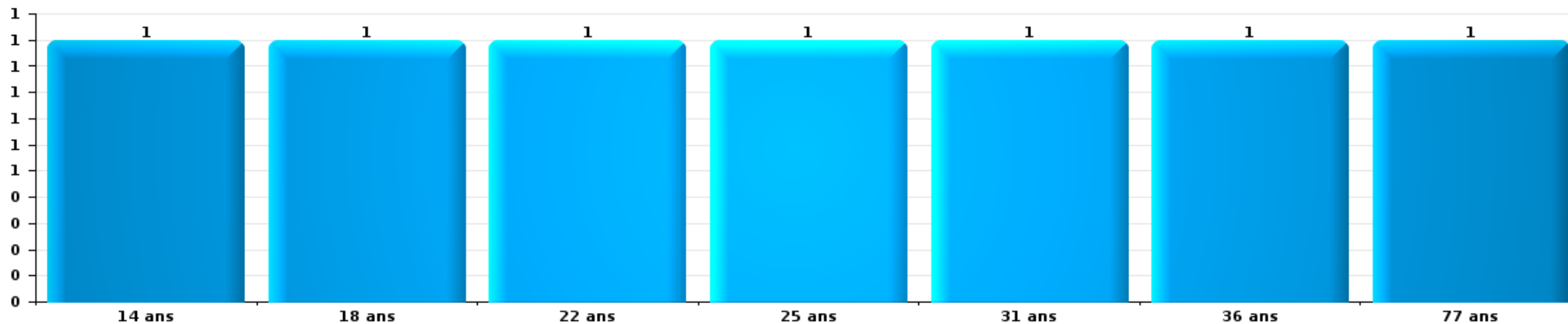
Nombre de suspects-fait par âge (chronologique)





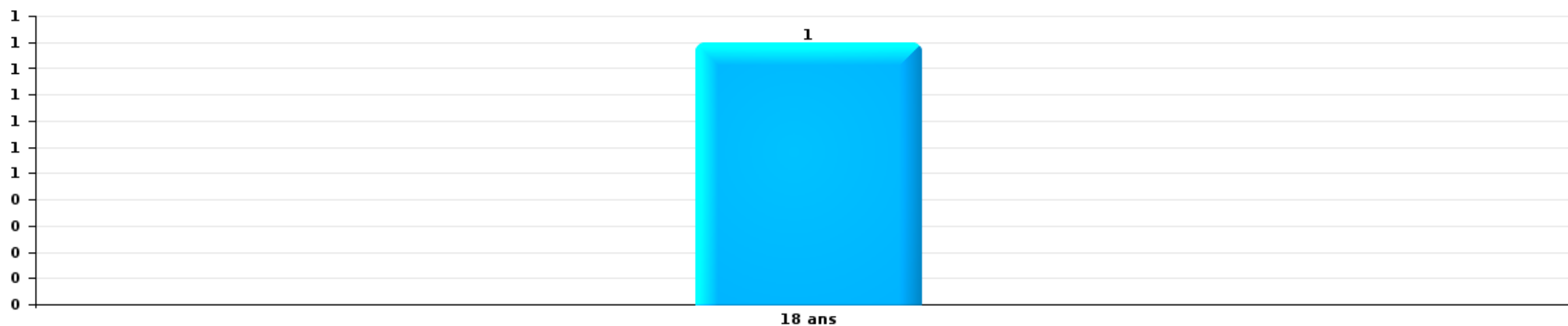
Dégradation de voiture

Nombre de suspects-fait par âge (chronologique)



Vol à la tire

Nombre de suspects-fait par âge (chronologique)



STATISTIQUES POLICIERES DE CRIMINALITE

LIEU DE PERPETRATION: COMMUNE

Waremme

***ANNEXE I: DETAIL PAR CATEGORIE DE DELIT
CODE PENAL***

Wareme

Infraction Code pénal

Infr. contre l'intégrité physique

			2000	2013	2014	2015	2016	2017	2018	2019	2020	2021	2022	2023
Assassinat	Autres	Tent.		2	1		1							
		Sous-total		2	1		1							
Meurtre	Parricide (meurtre)	Tent.								1				
	Infanticide (meurtre)	Acc.						1						
	Autres	Acc.		1										
		Tent.			1	3	2				2	1	1	2
		Sous-total		1	1	3	2	1		1	2	1	1	2
Torture et maltraitance	Traitement inhumain	Acc.											1	
	Traitement dégradant	Acc.							1	4			1	
		Sous-total							1	4			2	
Coups et/ou blessures vol. en sphère familiale	Entre partenaires ou ex-partenaires	Acc.	9	26	29	24	34	32	27	30	36	43	39	33
	Lors d'un différend familial en général	Acc.	14											
	Par les parents envers un mineur	Acc.	1	2	5	5	4	4	3	7	5	3	6	2
	Par les parents envers personne vulnérable	Acc.							1			1		
	Envers les parents	Acc.	1	7	2	4	4	3	4	10	8	7	2	7
	Envers d'autres ascendants directs ou collatéraux	Acc.			2	3	5	1	1	1	1	3	2	
		Sous-total	25	35	38	36	47	40	36	48	52	56	47	43
Coups et/ou blessures vol. hors sphère familiale	Bagarres (=coups réciproques)	Acc.	8	14	10	9	13	12	18	24	9	19	22	24
	Coups envers fonctionnaire de police	Acc.			1			1	2	2				
	Envers un mineur par une pers. ayant autorité	Acc.	6	2	5	1	4	2	3	4		2	3	1
	Envers un mineur qualité de l'auteur inconnue	Acc.	7	6	7	4	3	6	7	11	2	8	7	6
	Envers pers. vulnérable par pers. ayant autorité	Acc.			1									
	Envers pers. vulnérable (qualité auteur inconnue)	Acc.				2			1	2		2		
	Envers un mineur par cohabitant sans rel. Autorité	Acc.										5		
	Envers un arbitre de manifestation sportive	Acc.							1					
	Coups envers personnel transport public	Acc.							1		1		1	
	Coups envers personnel autre service public	Acc.		1				1						
	Coups envers profession médicale	Acc.			1	1	1							
	Coups envers personnel institut d'enseignement	Acc.								1		1		
	Non spécifié	Acc.	48	47	46	41	40	49	53	58	36	46	66	43
		Tent.	2				1							
		Sous-total	71	70	71	58	62	71	87	101	48	84	99	74
Abstention coupable		Acc.	1		1		1						1	
		Sous-total	1		1		1						1	

Infr. contre l'intégrité physique

			2000	2013	2014	2015	2016	2017	2018	2019	2020	2021	2022	2023
Autres infr. volontaires. c/ l'intégrité phys.	Privation de soins à enfant ou personne vulnérable	Acc.	1		1	1	1					1		
	Délaissement d'enfant ou personne vulnérable	Acc.		3	1	1	1	1	2	7	3	3		2
	Abandon d'enfant dans le besoin	Acc.			1				1					
	Administration substances nuisibles	Acc.						1	1					
	Empoisonnement de denrées	Acc.			1									
	Entrave méchante à la circulation	Acc.	7		2	7	3	2	8	5	6	6	2	4
	Voies de faits et violences légères	Acc.	4	8	11	12	8	7	4	7	5	9	3	3
	Sous-total		12	8	17	23	13	11	16	19	14	19	5	9
Infr. involontaires contre l'intégrité physique	Homicides involontaires	Acc.									1			
	Coups et/ou blessures involontaires	Acc.	6	3	1	1	2	1	1		3	1		
	Morsure de chien	Acc.		1		1	2	1	2	2		1	1	1
	Sous-total		6	4	1	2	4	2	3	2	4	2	1	1
	Total		115	120	130	122	130	125	143	175	120	162	156	129

Infr. contre la liberté individuelle

			2000	2013	2014	2015	2016	2017	2018	2019	2020	2021	2022	2023
Enlèvement de mineur ou personne vulnérable	Enlèvement parental	Acc.									1			
	Autre enlèvement	Acc.	1											
		Tent.				1						2		
		Sous-total	1			1					3			
Détention par un particulier		Acc.			2				1	1	1	1		1
		Sous-total			2				1	1	1	1		1
		Total	1		2	1			1	1	4	1		1

Infr. contre les mœurs

			2000	2013	2014	2015	2016	2017	2018	2019	2020	2021	2022	2023	
Viol n'ayant pas causé la mort	Victime < 10a	Acc.	3	1		2	2	2	2	2	1	1			
	Victime 10a - 14a	Acc.		3		1		2	1		1				
		Tent.		1											
	Victime 14a - 16a	Acc.			1	2		2	3	1	1	1			
	Victime 16a - 18a	Acc.		1			1			1	1				
	Victime majeure	Acc.	1	2	1	1		1	3	3	3	2	2		
	Tent.	1						2	1			1			
	Sous-total		5	8	2	6	3	9	10	7	7	5	2		
Viol n'ayant pas causé la mort (nvCPS)	Victime < 16a	Acc.											1		
		Tent.												1	
	Victime 16a - 18a	Acc.												1	
	Victime majeure	Acc.											1	4	
	Sous-total											2	6		
Attentat à la pudeur avec violence / menace	Victime < 16a	Acc.				1	1			4	5	2			
	Victime 16a - 18a	Acc.	1					2	2	1					
	Victime majeure	Acc.		1	2	2			1		2				
	Sous-total		1	1	2	3	3	2	2	4	7	2			
Attentat à la pudeur sans violence / menace	Victime < 16a	Acc.	4	4	2		4	3	3	3		2	2		
	Victime 16a - 18a	Acc.						1			1				
	Victime âge inconnu	Acc.		1	1			1		3					
	Sous-total		4	5	3		4	5	3	6	1	2	2		
Attentat à la pudeur non spécifié	Acc.							1							
	Sous-total							1							
Atteinte intégrité sexuelle sans mort (nvCPS)	Victime < 16a	Acc.											5	3	
	Victime 16a - 18a	Acc.											2	1	
	Victime majeure	Acc.												3	
	Sous-total											7	7		
Pornographie infantile	Détention	Acc.											1		
	Distribution	Acc.				1			1	3		2	2		
	Accès pornographie infantile via technologie	Acc.								1					
	Non spécifié	Acc.											1		
	Sous-total				1			1	4		2	4			
Incitation à la débauche	Victime mineure	Acc.	1		1				1		1				
	Non spécifié	Acc.		1											
	Sous-total		1	1					1		1				
Exploitation de la débauche d'autrui	Victime mineure	Acc.							1						
	Victime majeure	Acc.									1	1	1		
	Age victime inconnu	Acc.	1												
	Sous-total		1	1					1		1	1	1		

Infr. contre les mœurs

			2000	2013	2014	2015	2016	2017	2018	2019	2020	2021	2022	2023
Outrage public aux bonnes mœurs	Actions (exhibitionnisme, etc.)	Acc.	8		1	2	1	3		4	2	6		
	Ecrits, images, objets	Acc.	4	1		1			1	1				
	Obscénités en public	Acc.											1	
	Exhibitionnisme (nvCPS)	Acc.											1	1
	Contenu pornographique extrême ou violent (nvCPS)	Acc.											1	1
	Non spécifié	Acc.	1											
	Sous-total		13	1	1	3	1	3	1	5	2	7	2	2
Voyeurisme	Observation/enregistrement de nudité ou intimité	Acc.		1					1					
	Diffusion enregistrement nudité ou intimité	Acc.						2	3	1	3	1	1	
		Sous-total		1				2	4	1	3	1	1	
Voyeurisme direct (nvCPS)	Victime < 16a	Acc.												1
	Victime majeure	Acc.												1
		Sous-total												2
Diffusion de contenu à caractère sexuel (nvCPS)	Victime < 16a	Acc.											1	1
		Sous-total											1	1
Diffusion contenu sex. but méchant/lucrat. (nvCPS)	Victime < 16a	Acc.											1	2
	Victime 16a - 18a	Acc.												1
		Sous-total											1	3
Grooming (contact par ICT avec mineur < 16 ans)		Acc.											1	
		Sous-total											1	
Grooming offline - sans ICT (nvCPS)	Victime < 16a	Acc.											1	
		Sous-total											1	
Images d'abus sexuels de mineurs (nvCPS)	Production/diffusion images abus sexuels (nvCPS)	Acc.											2	1
	Détention/acquisition images abus sexuels (nvCPS)	Acc.									1			
		Sous-total									1		2	1
	Total		25	17	8	11	13	22	24	25	20	25	29	22

Infr. contre autres valeurs morales et sentiments

			2000	2013	2014	2015	2016	2017	2018	2019	2020	2021	2022	2023
Harcèlement	Harcèlement par téléphone (OLD)	Acc.	6											
		Acc.		47	74	45	63	52	42	66	66	85	64	88
	Sous-total	6	47	74	45	63	52	42	66	66	85	64	88	
Violation du secret professionnel		Acc.	2		1		1		1	1				
		Sous-total	2		1		1		1	1				
Atteinte à l'honneur	Calomnie et diffamation	Acc.	13	12	14	14	10	9	7	17	11	11	11	12
	Déclaration calomnieuse	Acc.	3						2				1	1
	Imputation calomnieuse	Acc.	1	2		2				1	1	1		
	Divulgation méchante	Acc.	1			1			1	7	5	6	4	2
	Injures (Délit)	Acc.	1	5	12	16	8	2	8	7	5	6	4	2
	Non spécifié	Acc.							1					
	Sous-total	19	19	26	32	19	11	18	26	17	19	16	16	
Vie privée	Violation de domicile par un particulier	Acc.	2	1	3	4	4	1	2	7	2	9	10	9
	Violation du secret des lettres	Acc.				1				1		1		
		Sous-total	2	1	3	4	5	1	2	8	2	10	10	9
Tapage nocturne		Acc.	5	5	5	7	4			6	1	1	4	3
		Sous-total	5	5	5	7	4			6	1	1	4	3
Violation de communication par particulier		Acc.												1
		Sous-total												1
Abus faiblesses de personnes		Acc.		1	1			2	2			2		1
		Sous-total		1	1			2	2			2		1
Vie privée mœurs: publication identité victime		Acc.							1			2		1
		Sous-total							1			2		1
Cyberlokkig (leurre de mineur par ICT)		Acc.								1				
		Sous-total								1				
Occupation bien d'autrui (squatter)	Pénétrer / occuper / séjourner (bien habité)	Acc.												1
		Sous-total												1
		Total	34	72	110	82	95	70	66	108	86	119	94	120

Infr. relative au statut juridique de l'enfant

			2000	2013	2014	2015	2016	2017	2018	2019	2020	2021	2022	2023
Non-représentation d'enfants	Par les parents	Acc.	57	15	31	17	19	6	17	10	8	17	13	9
	Par une personne qui en a la charge	Acc.		1	1	2	2	1	1			1		
		Sous-total	57	16	32	19	21	7	18	10	8	18	13	9
		Total	57	16	32	19	21	7	18	10	8	18	13	9

Vol et extorsion

			2000	2013	2014	2015	2016	2017	2018	2019	2020	2021	2022	2023
Vol avec circ. aggr.	Avec violence	Acc.	13	5	5	4	11	11	4	9	2	8	4	6
		Tent.	1	2	1	2	1	1	1	3	1		1	
	Sans violence	Acc.	212	128	144	159	126	117	124	89	87	59	62	74
		Tent.	98	64	93	92	55	53	59	58	37	41	61	45
Sous-total			324	199	243	257	193	182	188	159	127	108	128	125
Vol sans circ. aggr.	Avec violence	Acc.	2	6	6	4	1	9	9	7	2	3	3	2
		Tent.	2							2	1	2		1
	Sans violence, Vol à la tire	Acc.	14	24	32	26	19	15	20	25	3	11	9	10
		Tent.		1	1			1		1				
	Sans violence, Vol d'usage	Acc.			1	1	2	1			1		2	1
		Tent.												
	Sans violence, Vol domestique	Acc.	7	4	7	5	6	2	4	7	5		2	3
		Tent.			1									
Sans violence	Acc.	212	156	135	173	147	137	170	116	137	131	119	130	
	Tent.	11	2	1	5	2	4	6	1	1	2	2	3	
Sous-total			248	193	184	214	177	169	209	159	150	149	137	150
Vol non spécifié		Acc.	21	3	2	2							3	1
		Tent.	7											
	Sous-total	28	3	2	2								3	1
Extorsion		Acc.	2	1	3	4	5	3	5	3		3		
		Tent.	1		2			3	1	3		1	1	1
	Sous-total	3	1	5	4	5	6	6	6	6		4	1	1
Fabrication de fausses clefs		Acc.			2									
		Sous-total			2									
Total			603	396	436	477	375	357	403	324	277	261	269	277

Fraude

		2000	2013	2014	2015	2016	2017	2018	2019	2020	2021	2022	2023	
Blanchiment d'argent	Acc.			1			2			1	2	1	4	
	Sous-total			1			2			1	2	1	4	
Recel	Recel simple	Acc.	2	3	1	3	2	4	1	1	1	5	1	
	Recel qualifié	Acc.		1								2	1	
	Non spécifié	Acc.						1						
	Sous-total	2	4	1	3	2	4	2	1	1	1	7	2	
Grivèlerie	Carburant / lubrifiant	Acc.	27	6	1			1					1	
	Boissons et aliments	Acc.		2					1		1			
	Voiture de location	Acc.	1											
	Sous-total	28	8	1			1		1		1		1	
Détournement et destruction frauduleuse	Cel frauduleux	Acc.	9	4	2	3		2	4	5	1	2	5	3
	D'argent, de papiers, etc.	Acc.	2			3								
	D'objets saisis	Acc.	2							1				
	De biens mobiliers des époux	Acc.		1										
	D'héritage	Acc.									1			
	Non spécifié	Acc.	2											
	Sous-total	15	5	2	3	3	2	4	5	2	3	5	3	
Escoquerie	Fraude par internet	Acc.		2	9	16	10	21	16	17	30	46	48	58
		Tent.		4	3	4	1	4	1	4	11	5	8	2
	Escoquerie sans internet	Acc.		10	8	9	6	26	23	9	7	8	11	4
		Tent.		1	2	2	1	4	1	2	2	1	2	1
	Non spécifié	Acc.	10											
	Tent.	2												
	Sous-total	12	17	22	31	18	55	41	32	50	60	69	65	
Tromperie	Marchandises vendues / travail fourni	Acc.					1							
	Monnaies	Acc.		1						1				
	Sous-total		1			1			1					
Abus de confiance et infr. apparentées	Abus de confiance	Acc.	12	11	9	9	12	11	16	17	11	21	17	20
		Tent.												1
	Abus des faiblesses	Acc.		2	1			5	1	4	2	6	7	
	Sous-total	12	13	10	9	12	16	17	21	13	27	24	21	
Abus de biens sociaux	Non spécifié	Acc.		1									1	
	Autres	Acc.										1	1	
	Sous-total		1									2	1	
Infr. liées à l'insolvabilité	Non spécifié	Acc.					1							
	Sous-total						1							
Insolvabilité frauduleuse	Acc.									1				
	Sous-total									1				
Chèques sans provision	Acc.	4	1											
	Sous-total	4	1											

Fraude

			2000	2013	2014	2015	2016	2017	2018	2019	2020	2021	2022	2023
		Total	73	49	38	46	35	82	64	60	69	94	108	97

Dégradation de la propriété

				2000	2013	2014	2015	2016	2017	2018	2019	2020	2021	2022	2023		
Incendie volontaire	Dans lieu habité (de jour)	Acc.	1	1	1		1	1									
		Tent.									1						
	Dans lieu habité (de nuit)	Acc.	1	2									2				
		Tent.											1				
	Dans un autre lieu (de jour)	Acc.	4	2								1	2	2	1	3	
	Dans un autre lieu (de nuit)	Acc.	1	1	2	3	6	7				4	1	3	1	3	
		Tent.									1						
		Sous-total	7	6	3	3	7	8			7	6	5	2	6		
Incendie involontaire		Acc.	7	10	4		4	4	3	2	2	4	2	4	4		
		Sous-total	7	10	4		4	4	3	2	4	4	2	4	4		
Destruction, dénaturation, dégradation	Avec circ. aggr.	Acc.	13	1	1	1	2	3	1					1	1	2	
	Destruction de biens agricoles	Acc.													1		
		Acc.													1		
Non spécifié	Tent.	1															
		Sous-total	14	1	1	1	2	3	1					1	3	2	
Vandalisme	Sur véhicules	Acc.	49	84	74	70	69	60	79	84	50	48	50	64			
	Sur autres biens mobiliers	Acc.	27	14	6	10	17	12	20	23	15	7	6	8			
	Graffitis	Acc.	1	3	7	8	3	6	8	5	6	2	1	1			
	Autres détériorations sur biens immobiliers	Acc.	42	32	32	24	32	25	26	35	34	23	27	18			
	Dégradation de clôture	Acc.	4	11	1	4	4	4	2	3	7	6	3	4			
		Sous-total	123	144	120	116	125	107	135	150	112	86	87	95			
		Total	151	161	128	120	138	122	139	159	122	94	96	107			

Infr. contre la Sécurité de l'Etat

			2000	2013	2014	2015	2016	2017	2018	2019	2020	2021	2022	2023
Terrorisme	Groupe terroriste	Acc.			3									
		Sous-total			3									
		Total			3									

Infr. contre la sécurité publique

			2000	2013	2014	2015	2016	2017	2018	2019	2020	2021	2022	2023
Organisation criminelle	Acc.										1		1	
	Sous-total										1		1	
Association de malfaiteurs	Acc.			1		3	1	1	1					3
	Sous-total			1		3	1	1	1					3
Evasion de prisonniers	Non-respect surveillance électronique	Acc.									1	1	1	3
	Sous-total										1	1	1	3
Menaces	Menace d'attentat	Acc.	1							1				
	Verbales	Acc.	69	33	46	27	30	37	30	44	43	39	27	39
	Ecrites	Acc.	8	10	9	16	19	13	14	18	12	13	16	10
	Par gestes, emblèmes	Acc.	13	20	11	13	9	16	8	25	19	23	21	25
	Alerte à la bombe	Acc.	1	1	1	1				1				
	Non spécifié	Acc.	2										1	
	Sous-total		94	64	67	57	59	66	52	89	74	76	64	74
	Total		94	65	67	60	60	67	53	89	76	77	69	77

Infr. contre l'autorité publique

		2000	2013	2014	2015	2016	2017	2018	2019	2020	2021	2022	2023
Violence c/ personnes investies autorité publique	Acc.						1		1	1			
	Sous-total						1		1	1			
Rébellion	Rébellion armée	Acc.			1			1	1				
	Rébellion non armée	Acc.	1	3	2	7	5	3	5	6	10	4	4
	Non spécifié	Acc.	3	1	2	1	3	3		1			
	Sous-total	5	4	4	5	8	8	7	6	7	10	4	4
Outrages	Acc.	4	6	6	1	8	15	16	10	11	10	9	4
	Tent.									1			
	Sous-total	4	6	6	1	8	15	16	10	12	10	9	4
Autres infractions	Bris de scellés	Acc.		3		1	1				1		
	Entraves exercice fonction judiciaire	Acc.										1	
	Imprimés sans éditeur responsable	Acc.										1	
	Sous-total	1		3		1	1				1	2	
	Total	10	10	13	6	17	25	23	17	20	21	15	8

Infr. contre la foi publique

			2000	2013	2014	2015	2016	2017	2018	2019	2020	2021	2022	2023	
Faux en écritures	Faux en écritures	Acc.	14	9	6	10	10	8	8	3	1	5	5	3	
		Tent.	1												
	Usage de faux en écrit. et écrit. falsifiées	Acc.	10	7	5	7	5	6	10	8	2	2	2	6	6
		Tent.											1		
	Sous-total		25	16	11	17	15	14	18	11	3	8	11	9	
Usurpation	Immixtion dans fonctions publiques	Acc.	2					2		1	1	2			
	De fonctions	Acc.		1	1			2					1		
	De titres	Acc.												1	
	De costumes, de décorations, etc.	Acc.								1					
	De nom	Acc.		7	11	5	2	11	14	9	8	9	11	15	
	Sous-total		2	8	12	5	2	15	14	11	9	11	12	16	
Contrefaçon / falsification	Contrefaçon	Acc.					1	1	1	4					
	Falsification	Acc.					1								
	Non spécifié	Acc.					1								
	Sous-total					3	1	1	4						
Fausses monnaies	Emission	Acc.	15	1			1	1	1						
	Autres	Acc.	9				1	2		1	1	1		2	
		Sous-total	24	1			2	3	1	1	1	1		2	
Faux en justice	Fausses déclarations	Acc.		1		2									
				1		2									
	Sous-total			1		2									
	Total		51	26	23	24	22	33	34	27	13	20	23	27	



Wareme

Infraction Code pénal

Infr. contre la famille

		2000	2013	2014	2015	2016	2017	2018	2019	2020	2021	2022	2023
Abandon de famille	Acc.	1		1				2					
	Sous-total	1		1				2					
Refus du droit aux relations personnelles	Acc.	17	33	11	2	6	5	26	4	8	16	8	11
	Tent.		1										
	Sous-total	17	34	11	2	6	5	26	4	8	16	8	11
Non-acquittement pension alimentaire	Acc.	56	21	23	17	33	14	5	1		3	2	
	Sous-total	56	21	23	17	33	14	5	1		3	2	
Non spécifié	Acc.						1						
	Sous-total						1						
	Total	74	55	35	19	39	20	33	5	8	19	10	11

Criminalité informatique

		2000	2013	2014	2015	2016	2017	2018	2019	2020	2021	2022	2023
Hacking	Acc.		1	2	1	1	10	3	1	3	2	4	3
	Tent.									1			
	Sous-total		1	2	1	1	10	3	1	4	2	4	3
Faux en informatique	Acc.			1	1			4	1	1	1	2	1
	Sous-total			1	1			4	1	1	1	2	1
Fraude informatique	Acc.		19	21	26	29	32	35	48	46	48	73	86
	Tent.		1	1		1	3	2	1	4	1	2	2
	Sous-total		20	22	26	30	35	37	49	50	49	75	88
Sabotage	Acc.						1	1		2	1		2
	Sous-total						1	1		2	1		2
	Total		21	25	28	31	46	45	51	57	53	81	94



Exercice illégal de l'autorité publique

		2000	2013	2014	2015	2016	2017	2018	2019	2020	2021	2022	2023
Concussion	Acc.			1									
	Sous-total			1									
Corruption publique	Tent.											1	
	Sous-total											1	
Abus de l'autorité	Acc.	1		1					1				
	Sous-total	1		1					1				
	Total	1		2					1			1	

Marchand de sommeil

		2000	2013	2014	2015	2016	2017	2018	2019	2020	2021	2022	2023
Sans circ. aggr.	Acc.			1									1
	Sous-total			1									1
	Total			1									1

Traite des êtres humains

		2000	2013	2014	2015	2016	2017	2018	2019	2020	2021	2022	2023
Exploitation économique	Acc.			1	1								
	Sous-total			1	1								
Crimes et délits forcés	Acc.											1	
	Sous-total											1	
	Total			1	1							1	

Provocation crime ou délits

		2000	2013	2014	2015	2016	2017	2018	2019	2020	2021	2022	2023
Provocation délits	Acc.												1
	Sous-total												1
	Total												1



Contravention Code pénal

		2000	2013	2014	2015	2016	2017	2018	2019	2020	2021	2022	2023
Injures (Contravention)	Acc.	17											
	Sous-total	17											
Autres contraventions CP	Acc.	5											
	Sous-total	5											
Total		22											

STATISTIQUES POLICIERES DE CRIMINALITE

LIEU DE PERPETRATION: COMMUNE

Waremme

***ANNEXE II: DETAIL PAR CATEGORIE DE DELIT
LOIS SPECIALES***



Wareme

Infraction Lois spéciales

Drogues

			2000	2013	2014	2015	2016	2017	2018	2019	2020	2021	2022	2023	
Détention		Acc.	20	8	7	8	12	25	29	47	44	55	21	27	
		Sous-total	20	8	7	8	12	25	29	47	44	55	21	27	
Usage	Usage en groupe	Acc.	23												
		Tent.	1												
	Usage individuel	Acc.	20												
		Tent.	1												
	Faciliter l'usage	Acc.	2	1		1	2	4	3	1		1			
	Incitation à l'usage	Acc.					5							1	
Désordre, scandale ou danger dans un espace public	Acc.							1							
		Sous-total	47	1		1	2	9	4	1		1		1	
Importation et exportation		Acc.	14	2			1	1			3				
		Tent.	1												
		Sous-total	15	2			1	1			3				
Fabrication		Acc.					1	1	1	1	2	1	2		
		Sous-total					1	1	1	1	2	1	2		
Commerce		Acc.	4	3	4	6	9	17	9	18	10	14	2	7	
		Tent.	1			1	1								
		Sous-total	5	3	4	6	10	18	9	18	10	14	2	7	
Autres		Acc.		1			3	2	1		1	1			
		Sous-total		1			3	2	1		1	1			
		Total	87	15	11	15	28	56	44	67	59	73	24	37	



Législation sur les étrangers

			2000	2013	2014	2015	2016	2017	2018	2019	2020	2021	2022	2023
Transmigration illégale	Mariages simulés/blancs sans récompense/contrainte	Acc.						1			5	2		
	Cohab. légale de complais. sans récompense/contr.	Acc.									1			
	Accès au territoire	Acc.	2	3	6	2		7	3	1	1	6	2	6
	Séjour	Acc.	1	9	17	12	5	119	118	51	10	14	10	11
	Inscription au registre des étrangers	Acc.		11	8	3	7	2	3	4	5	3	7	3
	Sous-total		3	23	31	17	12	129	124	56	22	25	19	20
Trafic d'êtres humains		Acc.		1					1	1	1	1		
	Sous-total			1					1	1	1	1		
Aide au séjour illégal		Acc.		1				1		2				
	Sous-total			1				1		2				
Non spécifié		Acc.			3				1					
	Tent.		1											
	Sous-total		1		3				1					
Autres		Acc.			1									
	Sous-total				1									
	Total		4	25	35	17	12	130	126	59	23	26	19	20



Environnement

			2000	2013	2014	2015	2016	2017	2018	2019	2020	2021	2022	2023
Déchets	Déchets par professionnel	Acc.				1		1				1		
	Déchets par particulier	Acc.		2	1	3		1			2		7	2
	Déchets par personne indéterminée	Acc.	8											
	Sous-total		8	2	1	4		2			2	1	7	2
Feux d'artifice		Acc.											1	
	Sous-total												1	
Autres que déchets	Urbanisme	Acc.	6	3	6	4	1	6	2	6	3	1		2
	Permis d'environnement	Acc.									2			
	Bruit	Acc.	3							1				
	Pollution de l'eau	Acc.			1					1				
	Pollution de l'air	Acc.									1			1
	Pollution du sol	Acc.		1							1			1
	Autres nuisances en matière d'environnement	Acc.							2					
	Sous-total		9	4	7	4	1	6	4	7	7	7	1	4
Biodiversité / Faune et flore	Bien-être animal	Acc.	4	2		1		1	2	1	6	3	2	9
	Protection de la nature	Acc.	1		1									
	Permis / autorisation animaux	Acc.					1						2	
	Destruction d'animaux	Acc.			1									
	Sous-total		5	2	2	1		2	2	1	6	3	4	9
Total			22	8	10	9	1	10	6	8	15	5	12	15



Armes et explosifs

			2000	2013	2014	2015	2016	2017	2018	2019	2020	2021	2022	2023
Détention illégale	Arme à feu	Acc.		6	3	6	9	4	20	5	23	15	12	11
	Arme blanche ou non à feu	Acc.		3	1	7	5	6	6	7	9	10	4	6
	Munition	Acc.		1	1							1		
	Non spécifié	Acc.	1											
		Sous-total	1	10	5	13	14	10	26	12	32	26	16	17
Port / transport illégal	Arme à feu	Acc.		1		4					1		1	2
	Arme blanche ou non à feu	Acc.		2	3	4	7	4	3	14	6	13	8	7
	Non spécifié	Acc.	2											
		Sous-total	2	3	3	8	7	4	3	14	7	13	9	9
Commerce illégal	Arme à feu	Acc.								1				
		Sous-total								1				
Fabrication / réparation illégale	Arme à feu	Acc.											1	
		Sous-total											1	
Explosifs		Acc.			1									1
		Sous-total			1									1
Autre	Documents	Acc.							1					
	Mesures de sécurité	Acc.				1								
	Stockage	Acc.		1										
	Import / export / transit à un usage militaire	Acc.						1						
	Non spécifié	Acc.	2											
		Sous-total	2	1		1		1	1					
		Total	5	14	9	22	21	15	30	27	39	39	26	27



Protection de la personne

			2000	2013	2014	2015	2016	2017	2018	2019	2020	2021	2022	2023
Discrimination	Racisme et xénophobie	Acc.	1	2	4	3	3	4		11	2	3	4	1
	Fondée sur son orientation sexuelle (homophobie)	Acc.				1					1	1	1	
	Fondée sur le sexe (sexisme)	Acc.										1		
	Fondée sur le handicap	Acc.										1		
	Non spécifié	Acc.									1			
	Autre discrimination	Acc.		1						1				1
	Sous-total		1	3	4	3	4	4	1	11	4	6	6	1
Protection de la vie privée		Acc.	9	2	2			2	5	2		2		
	Sous-total		9	2	2			2	5	2		2		
Caméras de surveillance		Acc.						1						
	Sous-total							1						
Droit à l'image		Acc.			1	2		1		2		2		1
	Sous-total			1	2		1	1		2		2		1
Autres		Acc.	1					1						
	Sous-total		1					1						
	Total		11	5	7	5	4	9	6	15	4	10	6	2



Wareme

Infraction Lois spéciales

Hormones et dopage

		2000	2013	2014	2015	2016	2017	2018	2019	2020	2021	2022	2023
Détention	Acc.						1		1		1		
	Sous-total:						1		1		1		
	Total:						1		1		1		

Loi du football

		2000	2013	2014	2015	2016	2017	2018	2019	2020	2021	2022	2023
Inciter à la haine ou à l'emportement	Acc.								1				
	Sous-total:								1				
Objets pyrotechniques dans le stade ou périmètre	Acc.											1	
	Sous-total:											1	
	Total:								1			1	

Protection de la jeunesse

		2000	2013	2014	2015	2016	2017	2018	2019	2020	2021	2022	2023
Législation sur l'obligation scolaire	Acc.	1	1			1	1	1		1			
	Sous-total:	1	1			1	1	1		1			
Législation sur la protection de la jeunesse	Acc.	8	14	6	13	32	19	28	21	15	27	27	23
	Sous-total:	8	14	6	13	32	19	28	21	15	27	27	23
	Total:	9	15	6	13	33	20	29	21	16	27	27	23



Code pénal social

		2000	2013	2014	2015	2016	2017	2018	2019	2020	2021	2022	2023
Harcèlement au travail	Acc.		2	1		2			3			2	2
	Sous-total:		2	1		2			3			2	2
Rémunération et autres avantages patrimoniaux	Acc.		1										
	Sous-total:		1										
Fraude sociale aux cotisations (travail au noir)	Acc.							3		2			
	Sous-total:							3		2			
Documents sociaux	Acc.					1		1					
	Sous-total:					1		1					
Sécurité sociale	Acc.			1									
	Sous-total:			1									
Infr. contre foi publique en droit pénal social	Acc.							1		2		1	2
	Sous-total:							1		2		1	2
Escroquerie en droit pénal social	Acc.			2		5		1					
	Sous-total:			2		5		1					
Autres	Acc.				1								
	Sous-total:				1								
	Total:		3	4	1	8		6	3	4		3	4

Ivresse et alcool

		2000	2013	2014	2015	2016	2017	2018	2019	2020	2021	2022	2023
Ivresse publique	Acc.	12	8	6	3	17	15	16	15	9	7	15	11
	Sous-total:	12	8	6	3	17	15	16	15	9	7	15	11
Autres	Acc.	2											
	Sous-total:	2											
	Total:	14	8	6	3	17	15	16	15	9	7	15	11



Législation sur les élections

		2000	2013	2014	2015	2016	2017	2018	2019	2020	2021	2022	2023
	Acc.			7									
	Sous-total:			7									
	Total:			7									

Registre de population

		2000	2013	2014	2015	2016	2017	2018	2019	2020	2021	2022	2023
	Acc.	25	68	27	44	47	59	59	46	73	56	68	40
	Sous-total:	25	68	27	44	47	59	59	46	73	56	68	40
	Total:	25	68	27	44	47	59	59	46	73	56	68	40

Carte d'identité

		2000	2013	2014	2015	2016	2017	2018	2019	2020	2021	2022	2023
Pas en possession	Acc.	2			2	2		1		1		2	
	Sous-total:	2			2	2		1		1		2	
Refus de présentation	Acc.	2					1			1			
	Sous-total:	2					1			1			
Non spécifié	Acc.		1										
	Sous-total:		1										
Autres	Acc.	3						1				1	
	Sous-total:	3						1				1	
	Total:	7	1		2	2	1	2		2		3	



Santé publique

		2000	2013	2014	2015	2016	2017	2018	2019	2020	2021	2022	2023
Législation médicaments	Acc.					1							1
	Sous-total:					1							1
Refus ou négligence respect mesures	Acc.									78	21	2	
	Sous-total:									78	21	2	
Autres	Acc.									42	1		
	Sous-total:									42	1		
	Total:					1				120	22	2	1

Travail

		2000	2013	2014	2015	2016	2017	2018	2019	2020	2021	2022	2023
Commerce ambulant	Acc.	3											
	Sous-total:	3											
Fraude sociale aux cotisations (travail au noir)	Acc.	1											
	Sous-total:	1											
Autres	Acc.	2											
	Sous-total:	2											
	Total:	6											

Protection des revenus publics

		2000	2013	2014	2015	2016	2017	2018	2019	2020	2021	2022	2023
Fraude sociale aux allocations	Acc.				1								
	Sous-total:				1								
Fraude autres revenus publics	Acc.					1							
	Sous-total:					1							
Non spécifié	Acc.								1				
	Sous-total:								1				
	Total:				1	1			1				



Législation économique

		2000	2013	2014	2015	2016	2017	2018	2019	2020	2021	2022	2023
Sociétés	Acc.	1											
	Sous-total:	1											
Contrefaçon de droits de propriété intellectuelle	Acc.											1	
	Sous-total:											1	
	Total:	1										1	

Pratiques commerciales

		2000	2013	2014	2015	2016	2017	2018	2019	2020	2021	2022	2023
Pratiques du marché et protection du consommateur	Acc.	1											
	Sous-total:	1											
Autres	Acc.			1		2							1
	Sous-total:			1		2							1
	Total:	1		1		2							1



Autres lois spéciales

		2000	2013	2014	2015	2016	2017	2018	2019	2020	2021	2022	2023
Transport	Acc.	1						1					
	Sous-total:	1						1					
Prévention: incendies, explosions, accidents	Acc.	1											
	Sous-total:	1											
Loteries et jeux de hasard	Acc.	1											
	Sous-total:	1											
Infr. dans le secteur audiovisuel	Acc.	1											
	Sous-total:	1											
Energie	Acc.								2				
	Sous-total:								2				
Dégradation involontaire câbles télécommunication	Acc.				1								
	Sous-total:				1								
Infractions Loi police chemins de fer	Acc.			1	4		1	9	5	15	2	2	6
	Sous-total:			1	4		1	9	5	15	2	2	6
Réorganisation judiciaire/continuité entreprises	Acc.												1
	Sous-total:												1
Autres	Acc.	2					1						
	Sous-total:	2					1						
	Total:	6		1	5		2	10	7	15	2	2	7

STATISTIQUES POLICIERES DE CRIMINALITE

LIEU DE PERPETRATION: COMMUNE

Waremmme

***ANNEXE III: DETAIL
FIGURES CRIMINELLES / PHENOMENES***



Wareme

FC Vol moyen de transport

		2000	2013	2014	2015	2016	2017	2018	2019	2020	2021	2022	2023
Vol de voiture	Acc.	38	17	11	12	15	10	12	6	6	6	13	7
	Tent.	29	2	4	1	1	1	1	1	1	1	11	2
	Total	67	19	15	13	16	11	13	7	7	7	24	9
Vol de moto	Acc.	2				1		1		1			1
	Total	2				1		1		1			1
Carjacking	Acc.								2		1		
	Total								2		1		
Homejacking	Acc.					1					1		2
	Total					1					1		2
Vol dans les garages	Acc.	1	7	5	7	7		3	1			2	3
	Total	1	7	5	7	7		3	1			2	3
Vol de vélomoteur	Acc.	22	4	6	5	3	2	2	4	1	2		
	Tent.		1	1	1			2					
	Total	22	5	7	6	3	2	4	4	1	2		
Vol de vélo	Acc.	20	3	11	5	5	10	11	4	14	6	11	10
	Tent.	2							1				
	Total	22	3	11	5	5	10	11	5	14	6	11	10



FC Cambriolage

		2000	2013	2014	2015	2016	2017	2018	2019	2020	2021	2022	2023
Cambriolage dans habitation	Acc.	92	57	52	73	68	56	58	41	38	29	31	43
	Tent.	54	38	54	45	41	29	34	43	23	28	33	31
	Total	146	95	106	118	109	85	92	84	61	57	64	74
Cambriolage ds entreprise ou commerce	Acc.	32	28	31	29	16	11	16	16	10	12	7	14
	Tent.	7	13	18	29	8	3	10	2	5	8	8	4
	Total	39	41	49	58	24	14	26	18	15	20	15	18
Cambriolage ds service public ou bâtiment administ	Acc.	12	9	14	15	5	10	7	4	3	1		
	Tent.	3	1	8	10	2	3	4	4	5			
	Total	15	10	22	25	7	13	11	8	8	1		
Vol au béliér	Acc.									1			
	Tent.									1			
	Total								2				
Cambriolage dans bâtiment (total)	Acc.	135	94	97	117	89	77	81	61	51	41	38	57
	Tent.	64	52	80	84	51	35	48	49	33	36	41	35
	Total	199	146	177	201	140	112	129	110	84	77	79	92

FC Vol autre

		2000	2013	2014	2015	2016	2017	2018	2019	2020	2021	2022	2023
Vol à main armée	Acc.	6	1	1	2	8	6	1	5	1	1		1
	Tent.		2	1	2	1		1	3			1	
	Total	6	3	2	4	9	6	2	8	1	1	1	1
Vol avec violence sans arme	Acc.	14	11	15	13	10	21	20	14	4	12	10	8
	Tent.	4		2		1	4	1	5	2	3	2	2
	Total	18	11	17	13	11	25	21	19	6	15	12	10
Vol dans ou sur un véhicule	Acc.	60	17	26	32	27	36	22	20	25	13	14	21
	Tent.	10	5	6	6	5	3	5		4	2	7	4
	Total	70	22	32	38	32	39	27	20	29	15	21	25



FC Vol autre

		2000	2013	2014	2015	2016	2017	2018	2019	2020	2021	2022	2023
Vol d'armes et explosifs	Acc.	1	6	3	4	3	4	4	3	1	2		
	Total	1	6	3	4	3	4	4	3	1	2		
Arrachage de sac à main	Acc.	1	1	1			4	1	1	1	1		
	Total	1	1	1			4	1	1	1	1		
Vol à l'arraché	Acc.	4	5	5	2	1	8	9	6	3	1	2	
	Tent.									1			
Total	4	5	5	2	1	8	9	6	4	1	2		
Vol à la tire	Acc.	16	28	35	34	24	17	31	28	4	13	10	13
	Tent.		1	1			1		1				
Total	16	29	36	34	24	18	31	29	4	13	10	13	
Vol à l'étalage	Acc.	29	18	14	25	18	11	34	19	20	24	13	26
	Tent.	1		1	1		1	2			1		2
Total	30	18	15	26	18	12	36	19	20	25	13	28	
Vol par ruse	Acc.	17	14	12	12	11	11	16	18	12	12	14	7
	Tent.	1	1	1			1	1	2		1		1
Total	18	15	13	12	11	12	17	20	12	13	14	8	
Vol de métaux	Acc.	2	7	2	3	4	2			1	2	7	2
	Tent.								1			1	
Total	2	7	2	3	4	2		1	1	2	8	2	
Vol sur les chantiers	Acc.	10	6	3	4	5	8	2		2	3	5	4
	Tent.	2	1				1				1	1	
Total	12	7	3	4	5	9	2		2	4	6	4	
Home-invasion	Acc.				1	1	2						1
	Tent.						1						
Total				1	1	3							1
Vol d'animaux	Acc.	2		1	2		1	1			1		
	Total	2		1	2		1	1			1		



FC Vol autre

		2000	2013	2014	2015	2016	2017	2018	2019	2020	2021	2022	2023
Vol de cargaison	Acc.		3	2	2	1	1	1	3	7	2		
	Tent.		1		4			1					
Total			4	2	6	1	1	2	3	7	2		

Criminalité ICT

		2000	2013	2014	2015	2016	2017	2018	2019	2020	2021	2022	2023
Fraude de cartes de paiements	Acc.	1	12	13	14	14	18	25	30	14	16	10	10
	Tent.		1	1		1		1		1			
Total		1	13	14	14	15	18	26	30	15	16	10	10

Phishing	Acc.			1				3	4	12	7	13	17
	Tent.									1		1	
Total				1				3	4	13	7	14	17

Ransomware	Acc.												1
	Total												1

Shouldersurfing	Acc.		7		6	2	1	4	3		2	1	
	Total		7		6	2	1	4	3		2	1	

Skimming	Acc.			1				1	1	1			
	Total			1				1	1	1			



FC Autre

		2000	2013	2014	2015	2016	2017	2018	2019	2020	2021	2022	2023
Violence contre les métiers d'intérêt général	Acc.		1	2	1	1	3	4	4	2	2	2	1
	Total		1	2	1	1	3	4	4	2	2	2	1
Viol collectif	Acc.				1		1	1					1
	Total				1		1	1					1
Graffiti	Acc.	1	5	7	9	4	6	8	9	6	2	1	1
	Total	1	5	7	9	4	6	8	9	6	2	1	1
Dégradation de voiture	Acc.	5	79	72	59	70	58	76	75	46	44	46	58
	Total	5	79	72	59	70	58	76	75	46	44	46	58
Rixe au couteau	Acc.				1	1			1				
	Tent.			1	1								
	Total			1	2	1			1				



PH Violence intrafamiliale (VIF)

		2000	2013	2014	2015	2016	2017	2018	2019	2020	2021	2022	2023
VIF: physique, dans le couple	Acc.	9	26	29	24	34	35	27	30	36	44	41	35
	Tent.				1								
	Total	9	26	29	25	34	35	27	30	36	44	41	35
VIF: physique, envers des descendants	Acc.	2	2	6	5	5	5	4	7	6	7	7	4
	Tent.												
	Total	2	2	6	5	5	5	4	7	6	7	7	4
VIF: physique, envers d'autres membres	Acc.	16	7	4	8	12	6	7	12	10	11	4	9
	Tent.												
	Total	16	7	4	8	12	6	7	12	10	11	4	9
VIF: sexuelle, envers des descendants	Acc.		3	1		1	3	2	2	3	1		
	Tent.												
	Total		3	1		1	3	2	2	3	1		
VIF: sexuelle, envers d'autres membres	Acc.								1				
	Tent.												
	Total								1				
VIF: psychique, dans le couple	Acc.	75	50	45	21	26	15	46	23	21	41	29	31
	Tent.		1										
	Total	75	51	45	21	26	15	46	23	21	41	29	31
VIF: psychique, envers des descendants	Acc.			2	1	1	1			2	1		5
	Tent.												
	Total			2	1	1	1			2	1		5
VIF: psychique, envers d'autres membres	Acc.				1	4	1	4	3	1	1	2	1
	Tent.												
	Total				1	4	1	4	3	1	1	2	1
VIF: économique, dans le couple	Acc.			1		1	2	2	1	1	2	1	5
	Tent.												
	Total			1		1	2	2	1	1	2	1	5
VIF: économique, envers des descendants	Acc.	1						1			1		1
	Tent.												
	Total	1						1			1		1
VIF: économique, envers d'autres membres	Acc.	62	21	25	17	33	15	9	3		3	4	2
	Tent.	2											
	Total	64	21	25	17	33	15	9	3		3	4	2



PH Hormones et dopage

		2000	2013	2014	2015	2016	2017	2018	2019	2020	2021	2022	2023
Dopage humain	Acc.					1	1		1	1	1		
	Total					1	1		1	1	1		

PH Drogues

		2000	2013	2014	2015	2016	2017	2018	2019	2020	2021	2022	2023
Vente de cocaïne	Acc.		2	1		1	1	1	4	3	5		2
	Tent.					1							
	Total		2	1		2	1	1	4	3	5		2

Import-export de cocaïne	Acc.		1										
	Total		1										

Production de drogues synthétiques	Acc.								1				
	Total								1				

Vente de drogues synthétiques	Acc.		1	2	3	1	1		1	1			1
	Total		1	2	3	1	1		1	1			1

Production de cannabis (culture)	Acc.							1	1		1	1	
	Total							1	1		1	1	

Vente de cannabis en grande quantité	Acc.						1						
	Total						1						

Vente-traffic d'héroïne	Acc.								3	1	1		
	Total								3	1	1		

PH Trafic d'armes

		2000	2013	2014	2015	2016	2017	2018	2019	2020	2021	2022	2023
Commerce et production d'arme à feu et mun.	Acc.								1			1	
	Total								1			1	



PH Traite des êtres humains

		2000	2013	2014	2015	2016	2017	2018	2019	2020	2021	2022	2023
TEH - exploitation économique	Acc.			1	1								
	Total			1	1								
TEH - exploitation sexuelle	Acc.	1		1				1		1	1	1	
	Total	1		1				1		1	1	1	

PH Violence dans l'espace public

		2000	2013	2014	2015	2016	2017	2018	2019	2020	2021	2022	2023
Violence physique (transport public)	Acc.	11	4	3	4	1	3	3	1	1	3	3	1
	Tent.									1			
	Total	11	4	3	4	1	3	3	1	2	3	3	1
Violence physique (voie publique)	Acc.	29	32	34	28	36	33	54	63	31	35	38	31
	Tent.	1	1	2	3	1				3	1		1
	Total	30	33	36	31	37	33	54	63	34	36	38	32
Violence physique (autre endroit public)	Acc.	1	1	1	1	5	2		2	1	2	3	1
	Total	1	1	1	1	5	2		2	1	2	3	1
Violence physique (endroit accessible au public)	Acc.	16	14	13	14	6	20	16	24	7	17	27	16
	Tent.					1						1	
	Total	16	14	13	14	7	20	16	24	7	17	28	16
Violence sexuelle (transport public)	Acc.	1			1	1					2	4	1
	Total	1			1	1					2	4	1
Violence sexuelle (voie publique)	Acc.	6	1	1	2	2	5		2	1	3	2	1
	Tent.						1						
	Total	6	1	1	2	2	6		2	1	3	2	1
Violence sexuelle (autre endroit public)	Acc.	2						1	1		1		1
	Total	2						1	1		1		1
Violence sexuelle (endroit accessible au public)	Acc.	5	2	1	2		2	1	1	1	3	1	3
	Tent.		1										
	Total	5	3	1	2		2	1	1	1	3	1	3



PH Violence dans l'espace public

		2000	2013	2014	2015	2016	2017	2018	2019	2020	2021	2022	2023
Violence psychique (transport public)	Acc.		1	4	1		4	2	1	4	1	1	2
	Total		1	4	1		4	2	1	4	1	1	2
Violence psychique (voie publique)	Acc.	38	31	47	24	20	36	38	35	47	42	32	47
	Tent.									1			
Total		38	31	47	24	20	36	38	35	48	42	32	47
Violence psychique (autre endroit public)	Acc.	3	5	3	4	10	3	8	7	1	4	5	3
	Total	3	5	3	4	10	3	8	7	1	4	5	3
Violence psychique (endroit accessible au public)	Acc.	24	24	15	13	14	22	21	24	9	10	15	15
	Total	24	24	15	13	14	22	21	24	9	10	15	15
Vol à main armée (voie publique)	Acc.	2			1	2	1		2	1			
	Tent.		1		1				1				
Total		2	1		2	2	1		3	1			
Vol à main armée (endroit accessible au public)	Acc.	3	1	1		3	3		2				
	Tent.		1	1		1		1	1			1	
Total		3	2	2		4	3	1	3			1	
Vol avec violence sans arme (transport public)	Acc.		1	1	1	2		1					
	Tent.								1	1			
Total		1	1	1	2		1	1	1				
Vol avec violence sans arme (voie publique)	Acc.	6	7	5	4	4	17	9	12		4	3	1
	Tent.	2					1		1	1	1		
Total		8	7	5	4	4	18	9	13	1	5	3	1
Vol avec violence sans arme (autre endroit public)	Acc.			1	2							1	
	Total			1	2							1	
Vol avec violence sans arme (endr. acces. au pub.)	Acc.	5	1	3	5	2	2	2	2	2	2	3	3
	Tent.	2						1			1		2
Total		7	1	3	5	2	2	3	2	2	3	3	5



PH Autre

		2000	2013	2014	2015	2016	2017	2018	2019	2020	2021	2022	2023
Faux policiers	Acc.			1	1					1	1		
	Total			1	1					1	1		
Terrorisme, extrémisme et radicalisme	Acc.			2	1								
	Total			2	1								
Cyberharcèlement	Acc.	6	4	19	18	34	34	27	44	34	45	31	27
	Total	6	4	19	18	34	34	27	44	34	45	31	27
Fraude à l'identité	Acc.	8	9	14	9	2	21	20	12	16	14	16	21
	Tent.						1		1	3	1	2	2
	Total	8	9	14	9	2	22	20	13	19	15	18	23

STATISTIQUES POLICIERES DE CRIMINALITE

LIEU DE PERPETRATION: COMMUNE

Waremme

***ANNEXE IV: FAITS ENREGISTRES
NON CRIMINELS***



Waremmé

Faits non criminels

Maladies / Décès / Disparition

	2000	2013	2014	2015	2016	2017	2018	2019	2020	2021	2022	2023
Suicide	13	16	11	13	10	8	6	9	11	16	14	16
Personne malade	8	9	7	13	9	6	8	9	14	23	11	10
Décès suspect				2			2		2	2	3	1
Décès naturel	2	1	3	4	2	7	5	1	4	4	8	6
Disparition (personne disparue)	9	2	3	4	10	6	7	8	1	4	8	6
Accident (sauf roulage)		6	2	4	1	1	1			1	2	1
Sécurité des travailleurs (accident du travail)												1
Autres		1										
Total	32	35	26	40	32	28	29	27	32	50	46	41

Appels

	2000	2013	2014	2015	2016	2017	2018	2019	2020	2021	2022	2023
Alarme	6	1								1		
Appels	7	7	3	3	1		1	1	1			1
Total	13	8	3	3	1		1	1	1	1		1

Problèmes sociaux

	2000	2013	2014	2015	2016	2017	2018	2019	2020	2021	2022	2023
Différends familiaux	40	21	16	9	12	2	8	4	8	16	15	37
Différend (pas de coups)	21	5	8	5	4		2	3	5	13	9	9
Affaire civile	4	3	1	2	1					1	2	
Protection de la jeunesse	19	2	6	6	6	4	10	2	3	9	2	6
Autres	6			1			1			1		2
Total	90	31	31	23	23	6	21	9	16	40	28	54



Catastrophes

	2000	2013	2014	2015	2016	2017	2018	2019	2020	2021	2022	2023
Fuite de gaz		1										
Affaissement					1							
Problèmes causés par l'eau			1									
Dégâts eau								1				
Total		1	1		1			1				

Ordre public

	2000	2013	2014	2015	2016	2017	2018	2019	2020	2021	2022	2023
Troubles	2	5	2	6	8	7	4	4	3	1	5	4
Autres	1			1	1						1	
Total	3	5	2	7	9	7	4	4	3	1	6	4

Agissements suspects

	2000	2013	2014	2015	2016	2017	2018	2019	2020	2021	2022	2023
	16	11	10	13	19	2	5	2	6	4	1	2
Total	16	11	10	13	19	2	5	2	6	4	1	2

Objets trouvés

	2000	2013	2014	2015	2016	2017	2018	2019	2020	2021	2022	2023
	1		2	3	2	1	2	1	1			1
Total	1		2	3	2	1	2	1	1			1



Objets perdus

	2000	2013	2014	2015	2016	2017	2018	2019	2020	2021	2022	2023
	53	153	161	146	178	238	276	304	228	292	326	304
Total	53	153	161	146	178	238	276	304	228	292	326	304

Autres non-infractions

	2000	2013	2014	2015	2016	2017	2018	2019	2020	2021	2022	2023
Réhabilitation					1							
Non-respect des conditions		1						1		1	2	1
Procès-verbal d'information	34	42	19	4	2	1	5	4	4	7	6	2
Notification		17	22	13	23	16	21	23	14	22	18	17
Demande signalement surveillance électronique											3	5
Fonction de contrôle armes			1		2	1		4	2	2	1	2
Autres non infractions	9											
Total	43	60	42	17	28	18	26	32	20	32	30	27