

STATISTIQUES POLICIERES DE CRIMINALITE

LIEU DE PERPETRATION: COMMUNE

Wanze

2000 - 2023

Police fédérale - DGRIDRIIBIPOL

STATISTIQUES POLICIERES DE CRIMINALITE

LIEU DE PERPETRATION: COMMUNE

Wanze

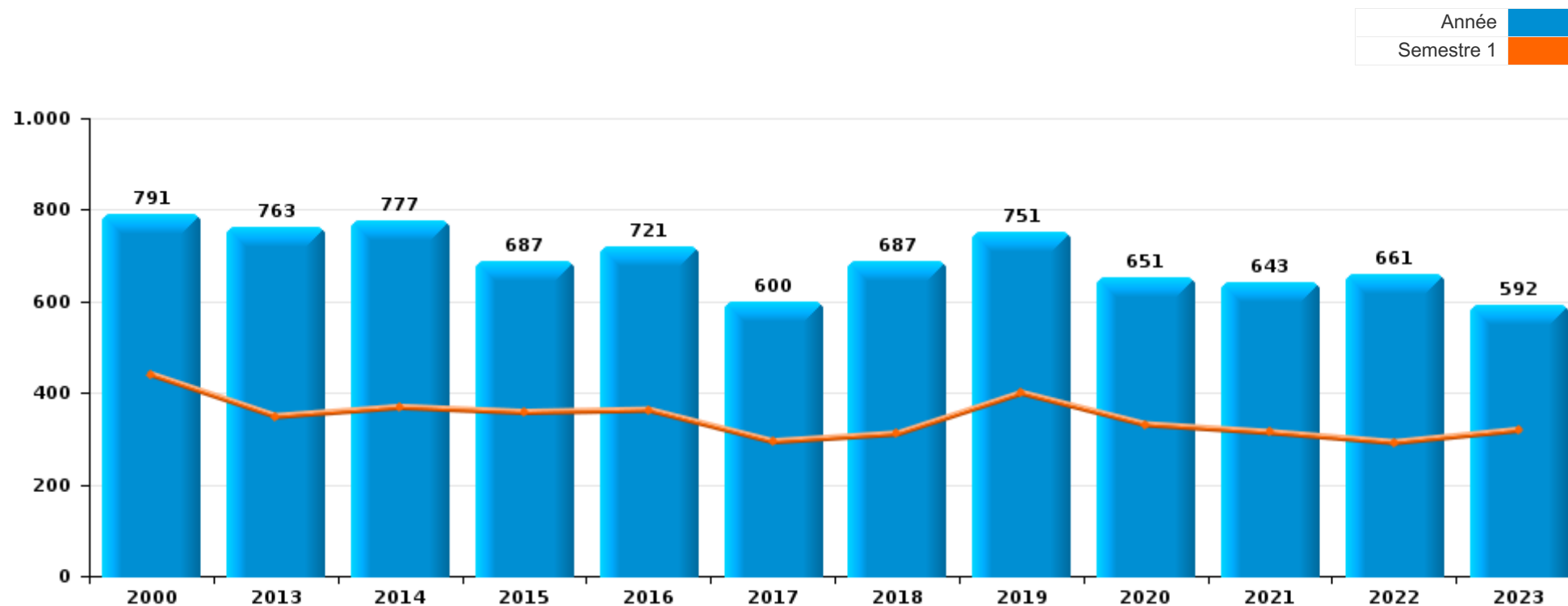
PARTIE I : INFRACTIONS JUDICIAIRES

CRIMINALITE ENREGISTREE COMMISE AU NIVEAU DE LA COMMUNE



Wanze

	2000	2013	2014	2015	2016	2017	2018	2019	2020	2021	2022	2023
Nombre total des délits	791	763	777	687	721	600	687	751	651	643	661	592





Wanze

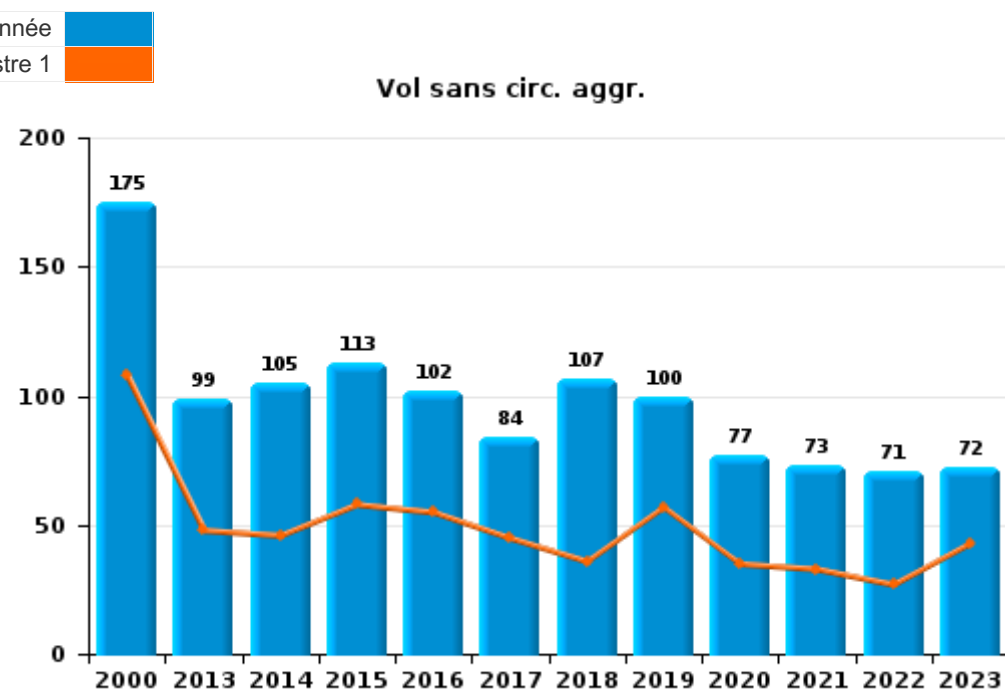
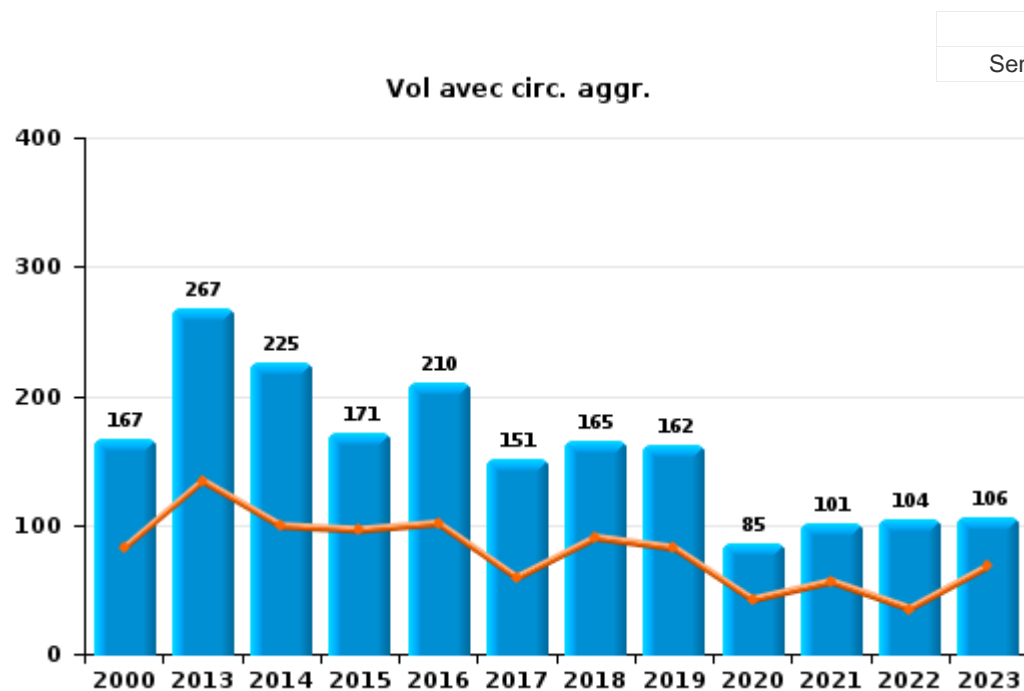
	2000	2013	2014	2015	2016	2017	2018	2019	2020	2021	2022	2023
Vol et extorsion	531	370	332	288	312	239	273	263	165	176	177	183
Infr. contre l'intégrité physique	55	59	88	84	87	70	82	98	54	86	68	79
Dégradation de la propriété	40	67	81	74	55	55	66	74	63	66	70	49
Fraude	27	36	41	22	22	31	41	49	45	60	75	55
Infr. contre autres valeurs morales et sentiments	7	37	43	35	34	27	44	45	41	56	73	58
Infr. contre la sécurité publique	17	28	26	19	34	22	22	32	26	38	33	33
Registre de population	2	32	37	27	13	36	32	25	26	22	29	15
Criminalité informatique		25	15	26	11	19	25	24	22	23	38	30
Armes et explosifs	5	16	35	19	39	17	8	23	21	15	6	7
Infr. contre la famille	17	10	11	20	9	10	10	20	12	15	16	11
Infr. contre les moeurs	6	10	11	10	20	7	10	13	23	16	14	14
Drogues	28	14	12	7	16	13	16	9	9	11	11	4
Environnement	14	8	6	7	11	5	15	13	12	8	4	10
Infr. relative au statut juridique de l'enfant	10	2	9	12	4	4	10	13	8	14	15	4
Infr. contre la foi publique	8	8	4	3	11	9	9	8	10	7	12	9
Santé publique									84	8		
Protection de la jeunesse	11	5	5	1	4	4	5	13	6	3	4	11
Infr. contre l'autorité publique	4	8	5	7	9	7	4	10	4	5	5	3
Législation sur les étrangers		12	3	6	8	5	8	4	4	2		4
Code pénal social		5	5	9	7	6	1	2	6	2		4
Ivresse et alcool	2	4	3	4	6	2	3	3	2	2	5	4
Travail		1	2	1	3	6	2	5	2		2	
Protection de la personne	2	2	1	2	1			2	2	2	2	2
Infr. contre la liberté individuelle		1		1	1	1		1		3	1	3
Autres lois spéciales		1	1	2	1	1	1	2		2		
Contravention Code pénal	5	1										
Hormones et dopage					1	2			2			
Protection des revenus publics		1			1	1			2			
Législation économique										1	1	
Autres infractions Code pénal					1							
Exercice illégal de l'autorité publique				1								
Marchand de sommeil						1						
Sécurité privée			1									
Sous-total	791	763	777	687	721	600	687	751	651	643	661	592
Contravention règlement policier local		16	46	38	108	100	137	139	89	92	87	70
Sous-total		16	46	38	108	100	137	139	89	92	87	70
Total	791	779	823	725	829	700	824	890	740	735	748	662



I.1. Catégorie des infractions : Vol et extorsion (top 5 des infractions au niveau national 2023)

Wanze

	2000	2013	2014	2015	2016	2017	2018	2019	2020	2021	2022	2023
Vol avec circ. aggr.	167	267	225	171	210	151	165	162	85	101	104	106
Vol sans circ. aggr.	175	99	105	113	102	84	107	100	77	73	71	72
Vol non spécifié	185	2						1			1	1
Extorsion	1	2	2	4		4	1		3	2	1	4
Autres	3											
Total	531	370	332	288	312	239	273	263	165	176	177	183

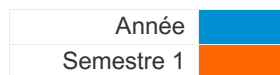




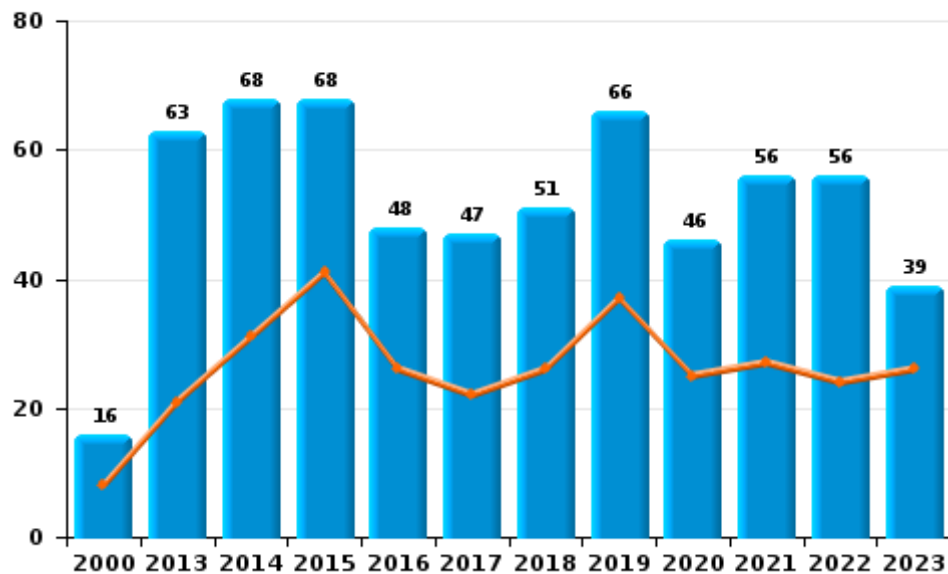
I.2. Catégorie des infractions : Dégradation de la propriété (top 5 des infractions au niveau national 2023)

Wanze

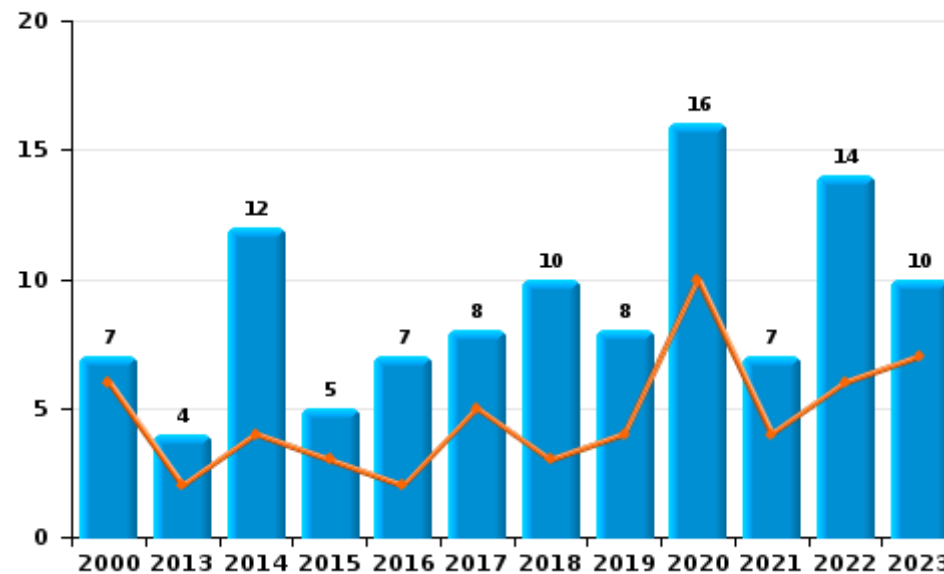
	2000	2013	2014	2015	2016	2017	2018	2019	2020	2021	2022	2023
Vandalisme	16	63	68	68	48	47	51	66	46	56	56	39
Incendie volontaire	4	2	7	2	6	3	6	5	13	4	8	2
Incendie involontaire	3	2	5	3	1	5	4	3	3	3	6	8
Destruction, dénaturation, dégradation	17		1	1			5		1	3		
Total	40	67	81	74	55	55	66	74	63	66	70	49



Vandalisme



Incendie

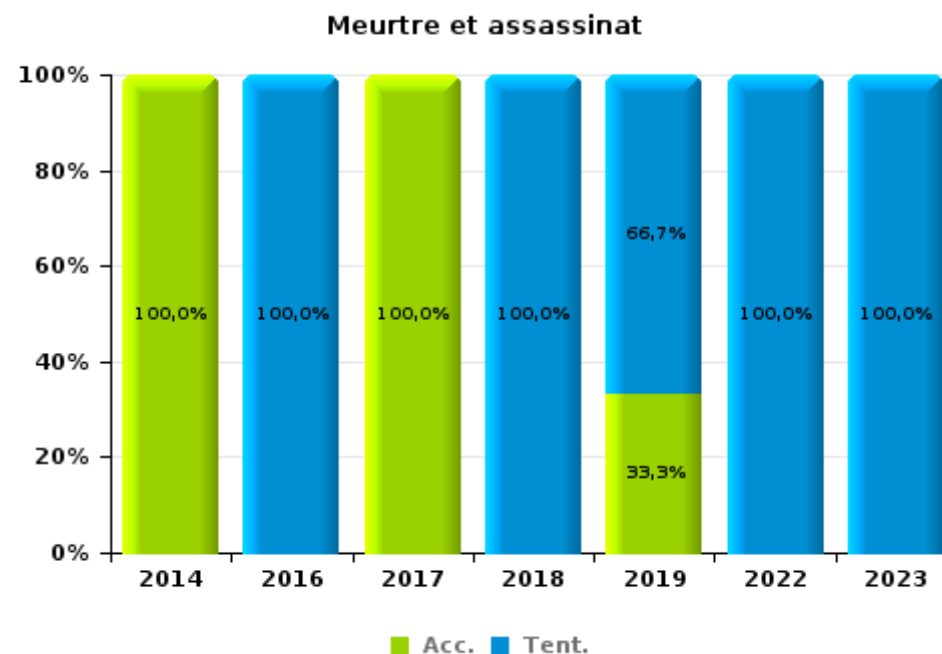
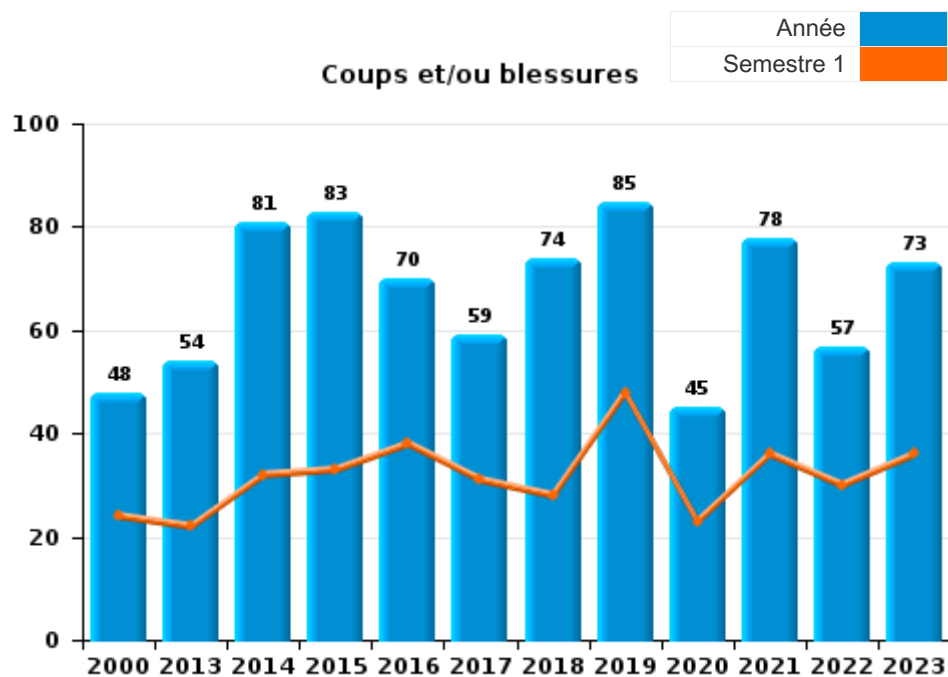




I.3. Catégorie des infractions : Infr. contre l'intégrité physique (top 5 des infractions au niveau national 2023)

Wanze

	2000	2013	2014	2015	2016	2017	2018	2019	2020	2021	2022	2023
Coups et/ou blessures	48	54	81	83	70	59	74	85	45	78	57	73
Autres	7	5	6	1	13	9	7	10	9	8	9	4
Meurtre et assassinat			1		4	2	1	3			2	2
Total	55	59	88	84	87	70	82	98	54	86	68	79





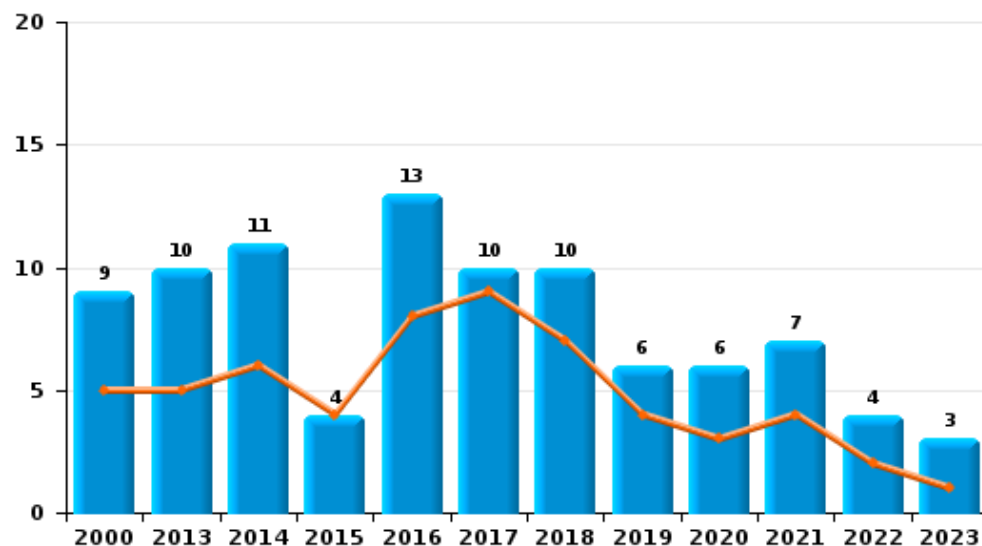
I.4. Catégorie des infractions : Drogues (top 5 des infractions au niveau national 2023)

Wanze

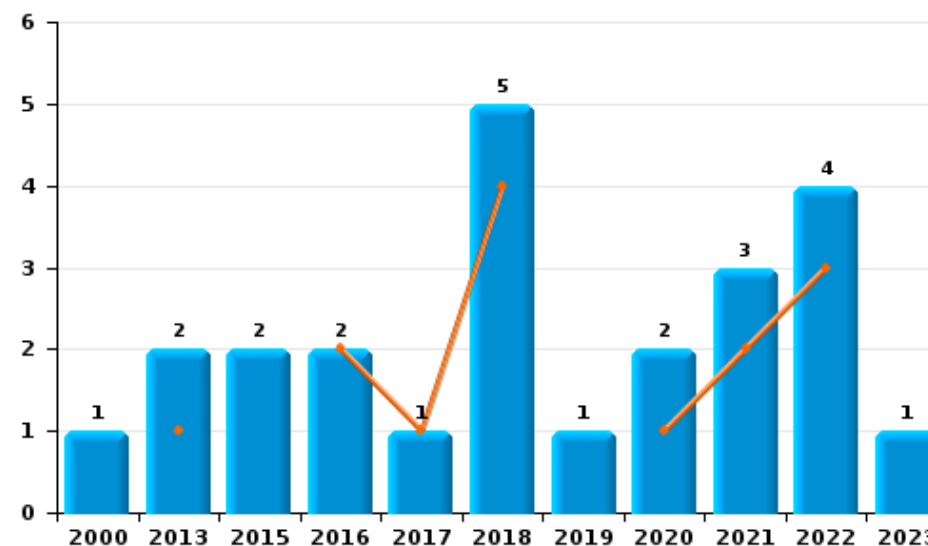
	2000	2013	2014	2015	2016	2017	2018	2019	2020	2021	2022	2023
Détention	9	10	11	4	13	10	10	6	6	7	4	3
Commerce	1	2		2	2	1	5	1	2	3	4	1
Usage	13	1	1									
Fabrication		1		1	1		1	2			2	
Importation et exportation	5								1		1	
Autres						2				1		
Total	28	14	12	7	16	13	16	9	9	11	11	4



Détention



Commerce

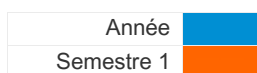




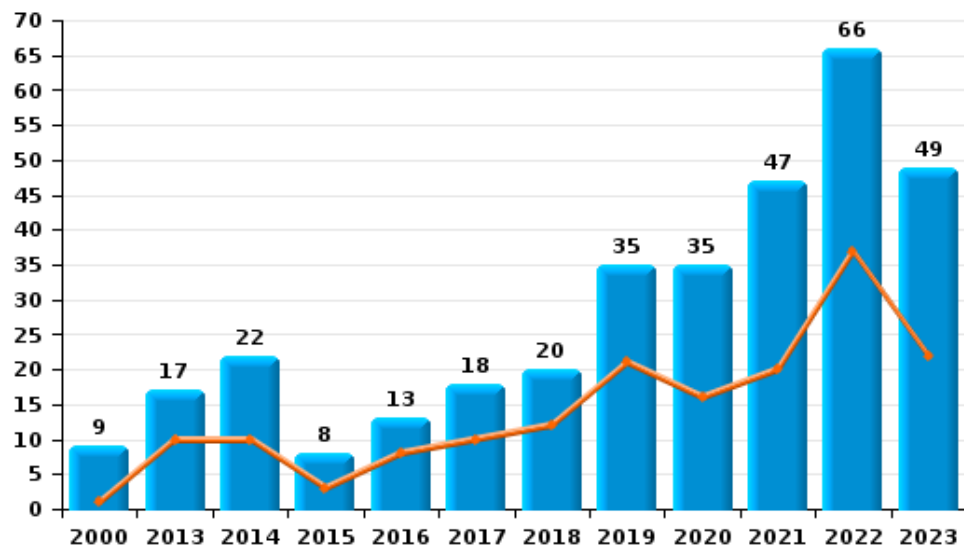
I.5. Catégorie des infractions : Fraude (top 5 des infractions au niveau national 2023)

Wanze

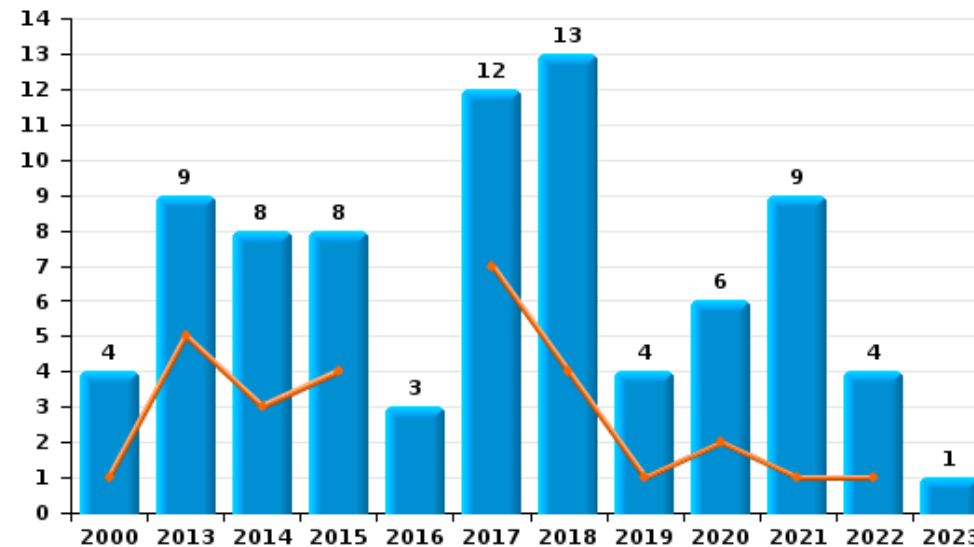
	2000	2013	2014	2015	2016	2017	2018	2019	2020	2021	2022	2023
Escroquerie	9	17	22	8	13	18	20	35	35	47	66	49
Abus de confiance et infr. apparentées	4	9	8	8	3	12	13	4	6	9	4	1
Détournement et destruction frauduleuse	3	4	5	3	1		2	2	3	3	3	2
Recel	3	4	3	2	5	1	5	2			1	1
Fraudes: Autres	2	1	2				1	4		1	1	2
Grivèlerie	6							1				
Infr. liées à l'insolvabilité		1	1	1				1	1			
Total	27	36	41	22	22	31	41	49	45	60	75	55



Escroquerie



Abus de confiance et infr. apparentées



STATISTIQUES POLICIERES DE CRIMINALITE

LIEU DE PERPETRATION: COMMUNE

Wanze

PARTIE II : FIGURES CRIMINELLES / PHENOMENES



Wanze

FC Vol moyen de transport

	2000	2013	2014	2015	2016	2017	2018	2019	2020	2021	2022	2023
Vol de voiture	35	19	22	8	8	9	11	13	4	1	9	12
Vol de moto	2	5	4	1	1		2	1		1		
Carjacking	1						2					1
Homejacking		1			1		1					
Vol dans les garages	1	8	5		3	3	3	7	3	1	2	3
Vol de vélomoteur	9	6	1	7	5	1	1	3	1	2	1	3
Vol de vélo	7	8	10	13	10	4	3	5	5	2	5	9

FC Cambriolage

	2000	2013	2014	2015	2016	2017	2018	2019	2020	2021	2022	2023
Cambriolage dans habitation	129	172	138	92	149	103	114	95	45	54	56	42
Cambriolage ds entreprise ou commerce	18	14	22	21	21	10	12	24	9	7	9	10
Cambriolage ds service public ou bâtiment administ	19	5	9	7	4	4	2	7	4	3	4	2
Vol au bélier		1	1	1	1			2	2			1
Cambriolage dans bâtiment (total)	166	191	169	120	174	117	128	126	57	64	69	54



FC Vol autre

	2000	2013	2014	2015	2016	2017	2018	2019	2020	2021	2022	2023
Vol à main armée	5	3		5	1	6	5	2	2	1	2	1
Vol avec violence sans arme	7	10	3	8	3	12	9	5	2	6	5	7
Vol dans ou sur un véhicule	101	34	44	45	38	27	35	22	27	41	37	28
Vol d'armes et explosifs	6	7	5	2	4	6	2	3	1		4	
Arrachage de sac à main	1	1				3	1					
Vol à l'arraché	2	5		1	1	7	2	2			2	2
Vol à la tire	31	8	4	3	9	4	9	7	5	6	5	4
Vol à l'étalage	5	6	4	5	7	1	3	6	3	6	2	6
Vol par ruse	10	12	6	17	11	12	19	7	9	11	3	11
Vol de métaux		16	5	3	1	7	1	1	4	5	3	2
Vol sur les chantiers	13	13	5	3	1	2	5	2	6	4	6	8
Home-invasion								1				
Vol d'animaux				2	2	1	1	1		2		1
Vol de cargaison												1

Criminalité ICT

	2000	2013	2014	2015	2016	2017	2018	2019	2020	2021	2022	2023
Fraude de cartes de paiements		11		8	2	11	8	2	9	2	4	4
Phishing			1			1	2	3	1	2	1	3
Ransomware							2			2		
Shouldersurfing		4				2	3			1		3
Skimming											1	



FC Autre

	2000	2013	2014	2015	2016	2017	2018	2019	2020	2021	2022	2023
Violence contre les métiers d'intérêt général	1	1	1	3	1			3	1	1	1	
Viol collectif	1											
Graffiti		1	2	2		1	1	2		2	2	1
Dégradation de voiture	5	39	35	39	22	22	25	35	22	32	31	29
Rixe au couteau				1	1	1	3	2	1	1	3	1

PH Violence intrafamiliale (VIF)

	2000	2013	2014	2015	2016	2017	2018	2019	2020	2021	2022	2023
VIF: physique, dans le couple	2	10	32	25	21	21	25	27	15	22	21	24
VIF: physique, envers des descendants		3	2	4	4	5	7	7	4	8	3	2
VIF: physique, envers d'autres membres	17	4	2	3	3	6	6	7	6	12	4	3
VIF: sexuelle, envers des descendants	2	1	1		1		2	2			2	
VIF: psychique, dans le couple	26	13	20	30	17	17	23	39	23	35	40	17
VIF: psychique, envers des descendants					1		1	1	1			2
VIF: psychique, envers d'autres membres		1	2	1						2	1	
VIF: économique, dans le couple		1	2	2	3	1	2	4	2	2	2	
VIF: économique, envers des descendants	2											
VIF: économique, envers d'autres membres	2		5	3				1	1	3	3	

PH Hormones et dopage

	2000	2013	2014	2015	2016	2017	2018	2019	2020	2021	2022	2023
Dopage humain					1	2			2			

PH Drogues

	2000	2013	2014	2015	2016	2017	2018	2019	2020	2021	2022	2023
Vente de cocaïne								1		1		
Production de cannabis (culture)					1		1				1	



PH Trafic d'armes

	2000	2013	2014	2015	2016	2017	2018	2019	2020	2021	2022	2023
Commerce et production d'arme à feu et mun.		1	1	2				2	1			

PH Traite des êtres humains

	2000	2013	2014	2015	2016	2017	2018	2019	2020	2021	2022	2023
TEH - exploitation sexuelle				1	1		1			1		

PH Violence dans l'espace public

	2000	2013	2014	2015	2016	2017	2018	2019	2020	2021	2022	2023
Violence physique (transport public)		2		1							1	
Violence physique (voie publique)	12	21	26	25	24	23	12	16	12	24	21	26
Violence physique (autre endroit public)		1						1				
Violence physique (endroit accessible au public)	10	5	10	8	10	3	16	9	4	5	5	7
Violence sexuelle (voie publique)	1	2	2	1						1		2
Violence sexuelle (endroit accessible au public)		1	3	3	2	1		1	3	2	1	
Violence psychique (transport public)						1		1				
Violence psychique (voie publique)	5	17	9	10	17	7	6	13	14	31	22	22
Violence psychique (autre endroit public)				1				1			1	
Violence psychique (endroit accessible au public)	2	5	10	6	6	8	8	8	4	3	4	2
Vol à main armée (voie publique)	2			1		1	2	1		1		1
Vol à main armée (autre endroit public)		1										
Vol à main armée (endroit accessible au public)	3	1		2		2	1					
Vol avec violence sans arme (voie publique)	5	7		1		7	4	3		2	1	1
Vol avec violence sans arme (autre endroit public)			1		1							
Vol avec violence sans arme (endr. acces. au pub.)			1	1	1	1	1			1	1	2



PH Autre

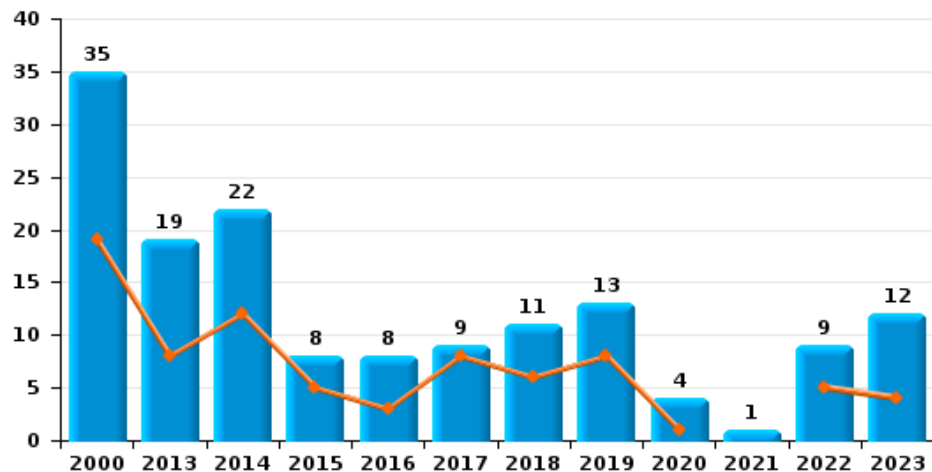
	2000	2013	2014	2015	2016	2017	2018	2019	2020	2021	2022	2023
Faux policiers		3		3	1		1		1		2	
Terrorisme, extrémisme et radicalisme					1			1				1
Cyberharcèlement	2	16	21	17	19	17	15	19	20	31	33	13
Fraude à l'identité	1	4	1	1	1	6	6	4	6	4	11	6



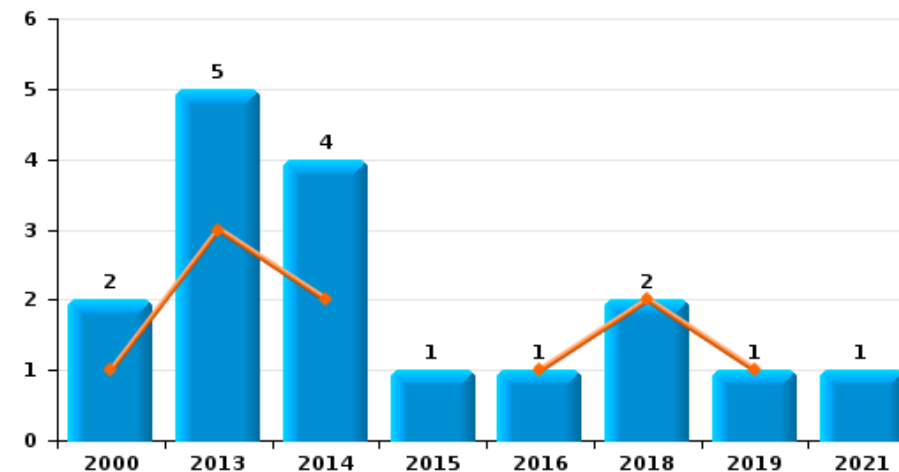
Wanze

Année	■
Semestre 1	■

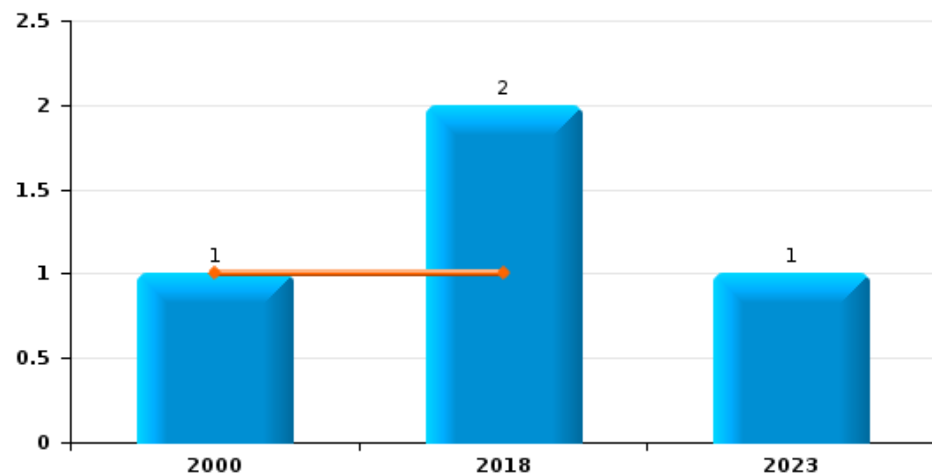
Vol de voiture



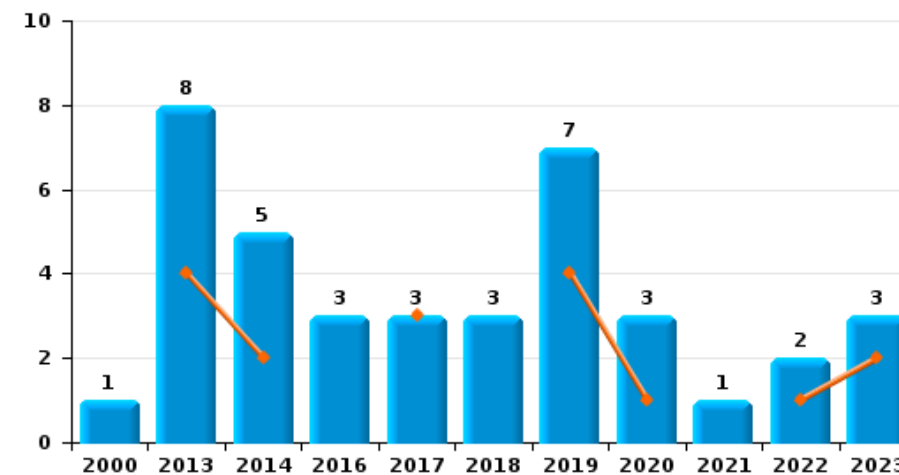
Vol de moto



Carjacking



Vol dans les garages

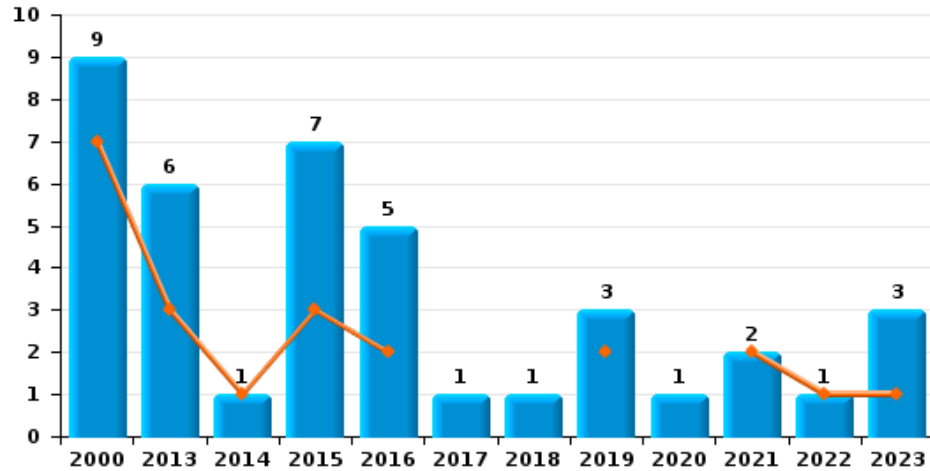




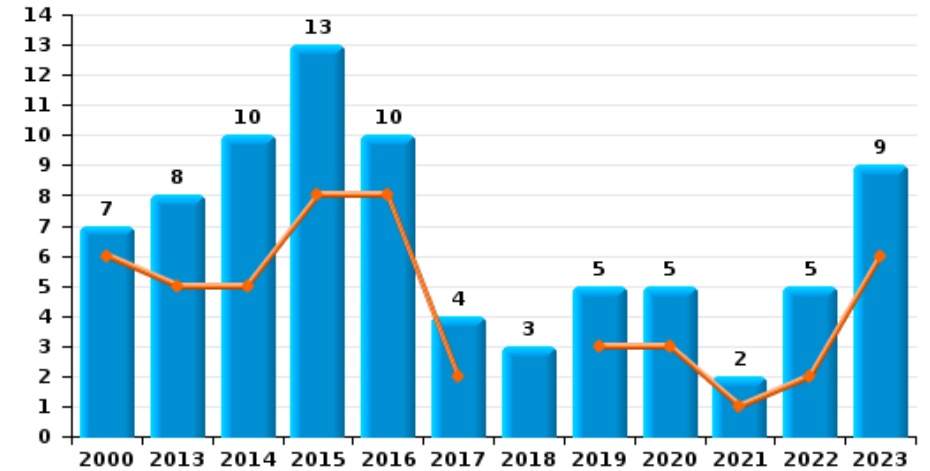
Wanze

Année	■
Semestre 1	■

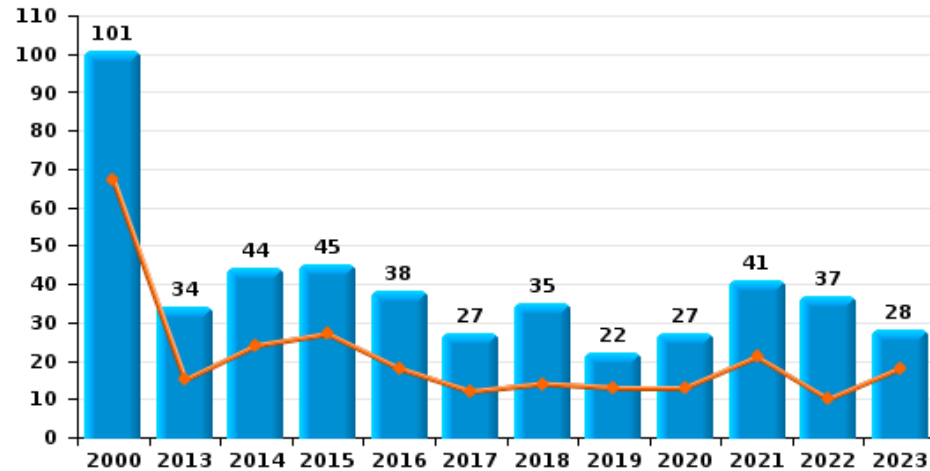
Vol de vélomoteur



Vol de vélo

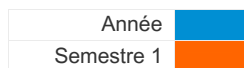


Vol dans ou sur un véhicule

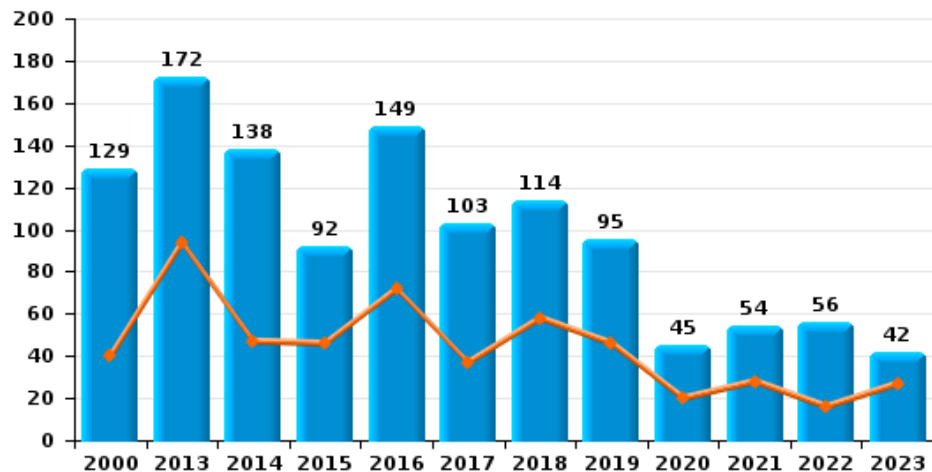




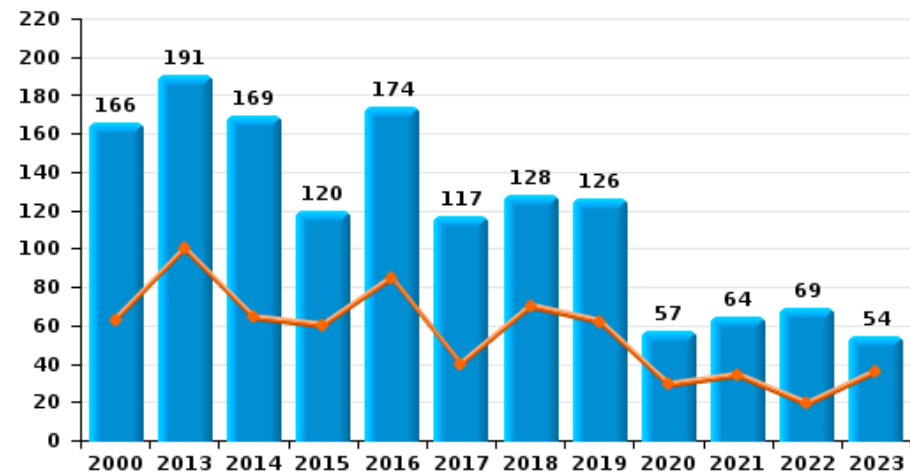
Wanze



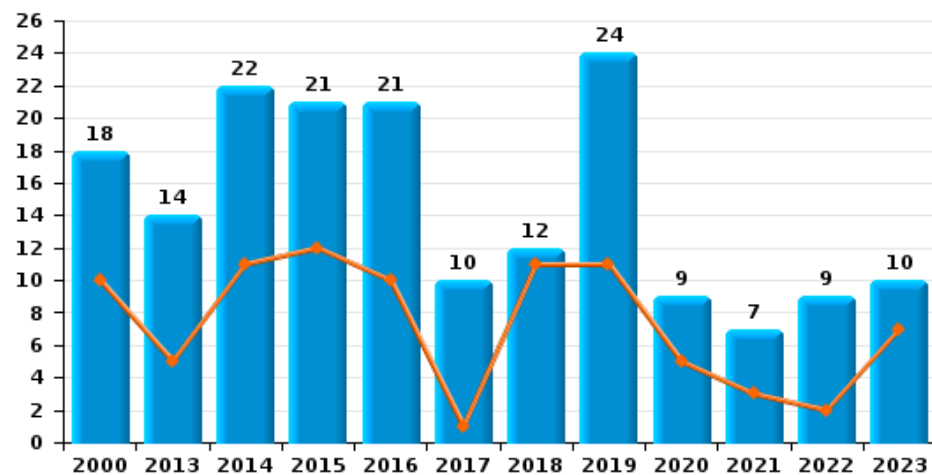
Cambriolage dans habitation



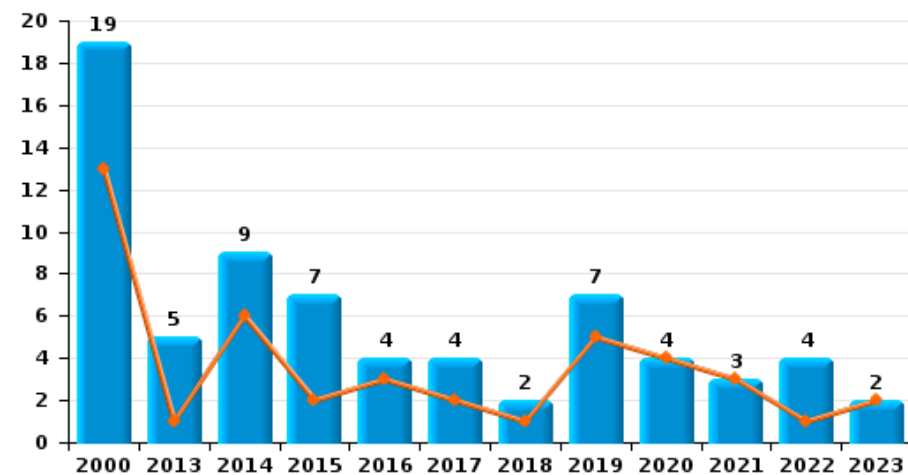
Cambriolage dans bâtiment (total)



Cambriolage ds entreprise ou commerce



Cambriolage ds service public ou bâtiment administratif

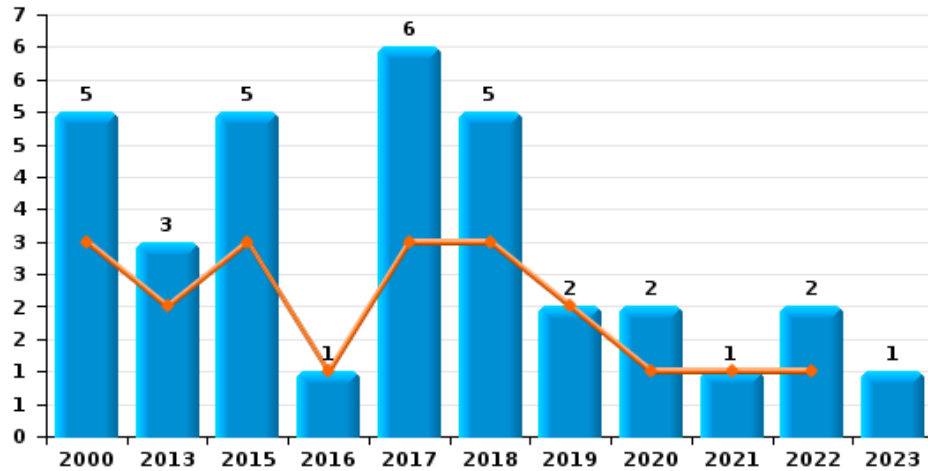




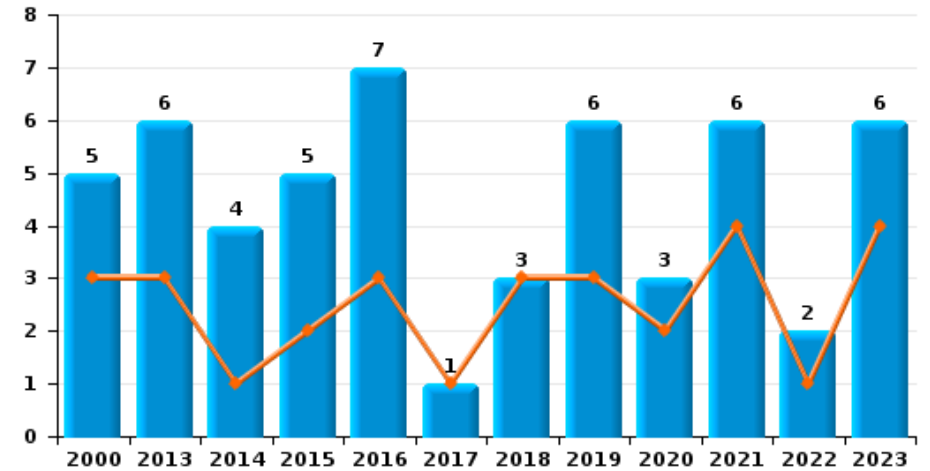
Wanze

Année ■
Semestre 1 ■

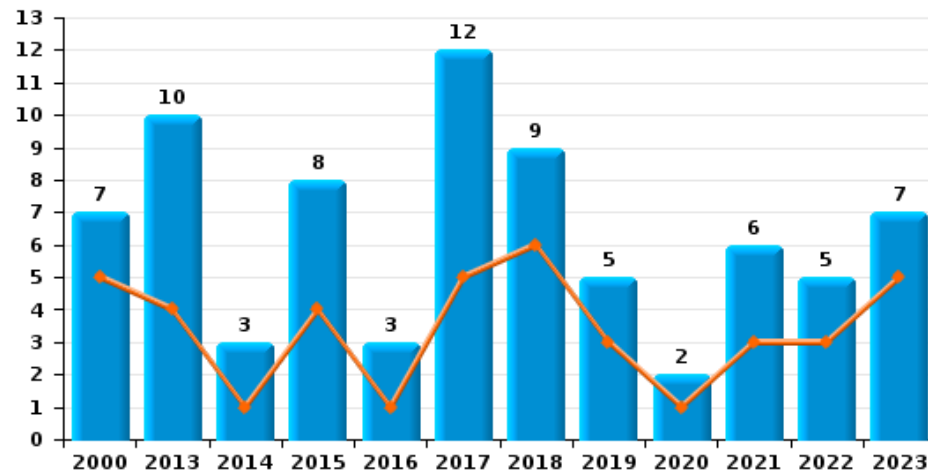
Vol à main armée



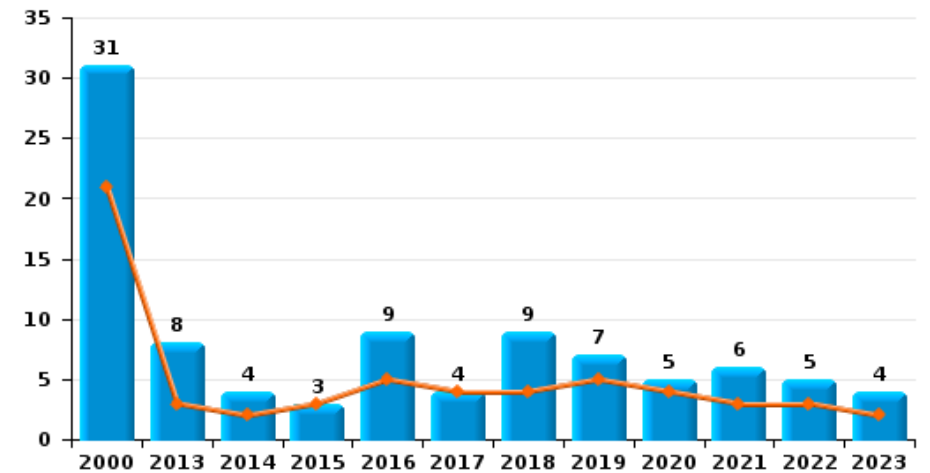
Vol à l'étalage



Vol avec violence sans arme

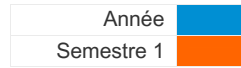


Vol à la tire

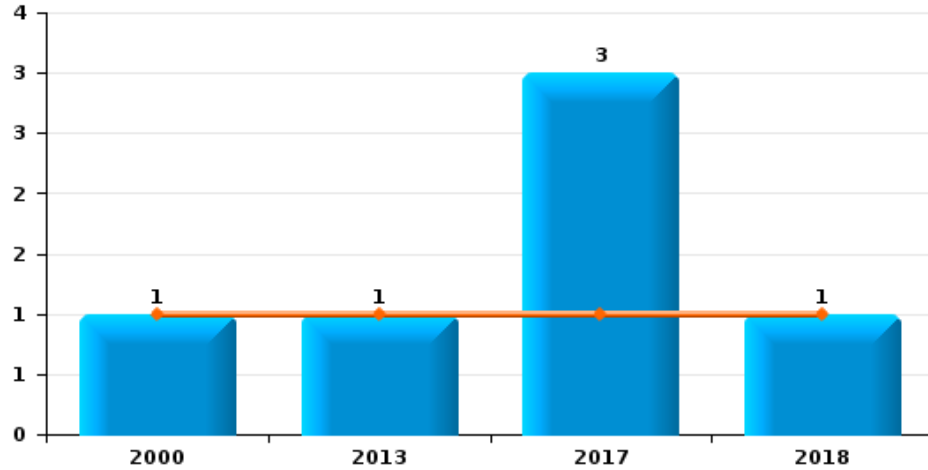




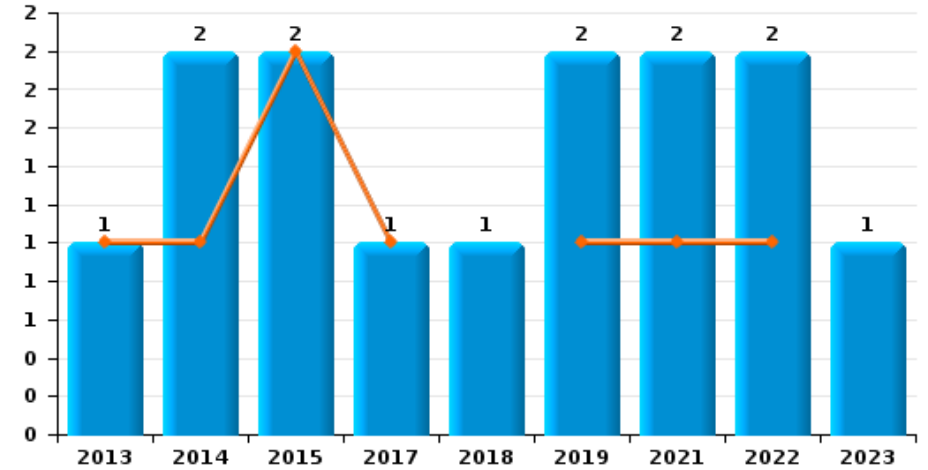
Wanze



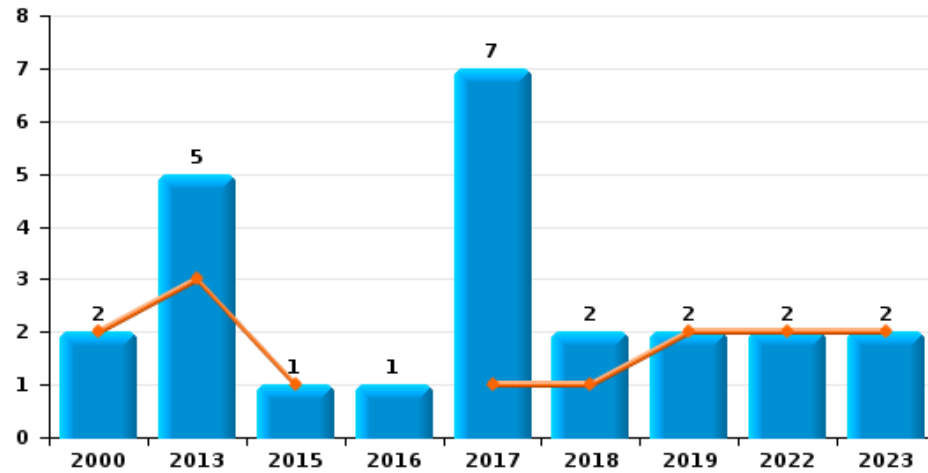
Arrachage de sac à main



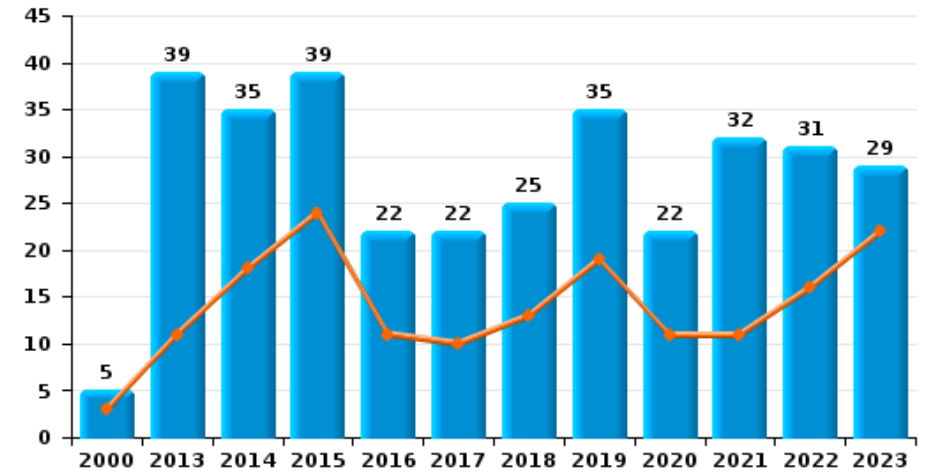
Graffiti



Vol à l'arraché



Dégradation de voiture





Wanze

FC Vol moyen de transport

		2000	2013	2014	2015	2016	2017	2018	2019	2020	2021	2022	2023
Vol de voiture	Sem 1	19	8	12	5	3	8	6	8	1		5	4
	Sem 2	16	11	10	3	5	1	5	5	3	1	4	8
	Total	35	19	22	8	8	9	11	13	4	1	9	12
Vol de moto	Sem 1	1	3	2		1		2	1				
	Sem 2	1	2	2	1						1		
	Total	2	5	4	1	1		2	1		1		
Carjacking	Sem 1	1						1					
	Sem 2							1					1
	Total	1						2					1
Homejacking	Sem 1		1			1		1					
	Total		1			1		1					
Vol dans les garages	Sem 1		4	2			3		4	1		1	2
	Sem 2	1	4	3		3		3	3	2	1	1	1
	Total	1	8	5		3	3	3	7	3	1	2	3
Vol de vélomoteur	Sem 1	7	3	1	3	2			2		2	1	1
	Sem 2	2	3		4	3	1	1	1	1			2
	Total	9	6	1	7	5	1	1	3	1	2	1	3
Vol de vélo	Sem 1	6	5	5	8	8	2		3	3	1	2	6
	Sem 2	1	3	5	5	2	2	3	2	2	1	3	3
	Total	7	8	10	13	10	4	3	5	5	2	5	9



FC Cambriolage

		2000	2013	2014	2015	2016	2017	2018	2019	2020	2021	2022	2023
Cambriolage dans habitation	Sem 1	40	94	47	46	72	37	58	46	20	28	16	27
	Sem 2	89	78	91	46	77	66	56	49	25	26	40	15
Total		129	172	138	92	149	103	114	95	45	54	56	42
Cambriolage ds entreprise ou commerce	Sem 1	10	5	11	12	10	1	11	11	5	3	2	7
	Sem 2	8	9	11	9	11	9	1	13	4	4	7	3
Total		18	14	22	21	21	10	12	24	9	7	9	10
Cambriolage ds service public ou bâtiment administ	Sem 1	13	1	6	2	3	2	1	5	4	3	1	2
	Sem 2	6	4	3	5	1	2	1	2			3	
Total		19	5	9	7	4	4	2	7	4	3	4	2
Vol au bélier	Sem 1		1		1				1				
	Sem 2			1		1			1	2			1
Total			1	1	1	1			2	2			1
Cambriolage dans bâtiment (total)	Sem 1	63	100	64	60	85	40	70	62	29	34	19	36
	Sem 2	103	91	105	60	89	77	58	64	28	30	50	18
Total		166	191	169	120	174	117	128	126	57	64	69	54



FC Vol autre

		2000	2013	2014	2015	2016	2017	2018	2019	2020	2021	2022	2023
Vol à main armée	Sem 1	3	2		3	1	3	3	2	1	1	1	
	Sem 2	2	1		2		3	2		1		1	1
Total		5	3		5	1	6	5	2	2	1	2	1
Vol avec violence sans arme	Sem 1	5	4	1	4	1	5	6	3	1	3	3	5
	Sem 2	2	6	2	4	2	7	3	2	1	3	2	2
Total		7	10	3	8	3	12	9	5	2	6	5	7
Vol dans ou sur un véhicule	Sem 1	67	15	24	27	18	12	14	13	13	21	10	18
	Sem 2	34	19	20	18	20	15	21	9	14	20	27	10
Total		101	34	44	45	38	27	35	22	27	41	37	28
Vol d'armes et explosifs	Sem 1	1	6	1	1	3	1	1	1	1		1	
	Sem 2	5	1	4	1	1	5	1	2			3	
Total		6	7	5	2	4	6	2	3	1		4	
Arrachage de sac à main	Sem 1	1	1				1	1					
	Sem 2						2						
Total		1	1				3	1					
Vol à l'arraché	Sem 1	2	3		1		1	1	2			2	2
	Sem 2		2			1	6	1					
Total		2	5		1	1	7	2	2			2	2
Vol à la tire	Sem 1	21	3	2	3	5	4	4	5	4	3	3	2
	Sem 2	10	5	2		4		5	2	1	3	2	2
Total		31	8	4	3	9	4	9	7	5	6	5	4
Vol à l'étalage	Sem 1	3	3	1	2	3	1	3	3	2	4	1	4
	Sem 2	2	3	3	3	4			3	1	2	1	2
Total		5	6	4	5	7	1	3	6	3	6	2	6



FC Vol autre

		2000	2013	2014	2015	2016	2017	2018	2019	2020	2021	2022	2023
Vol par ruse	Sem 1	6	6	3	10	9	6	8	4	5	7	2	8
	Sem 2	4	6	3	7	2	6	11	3	4	4	1	3
	Total	10	12	6	17	11	12	19	7	9	11	3	11
Vol de métaux	Sem 1		11	2	2	1	3		1		1	1	2
	Sem 2		5	3	1		4	1		4	4	2	
	Total		16	5	3	1	7	1	1	4	5	3	2
Vol sur les chantiers	Sem 1	10	10	4	3		1	2	2	2	2	4	6
	Sem 2	3	3	1		1	1	3		4	2	2	2
	Total	13	13	5	3	1	2	5	2	6	4	6	8
Home-invasion	Sem 2								1				
	Total								1				
Vol d'animaux	Sem 1				1			1					1
	Sem 2				1	2	1		1		2		
	Total				2	2	1	1	1		2		1
Vol de cargaison	Sem 1												1
	Total												1



Criminalité ICT

		2000	2013	2014	2015	2016	2017	2018	2019	2020	2021	2022	2023
Fraude de cartes de paiements	Sem 1		6		6	2	6	1	2	3	1	1	3
	Sem 2		5		2		5	7		6	1	3	1
	Total		11		8	2	11	8	2	9	2	4	4
Phishing	Sem 1			1					2		1		1
	Sem 2						1	2	1	1	1	1	2
	Total			1			1	2	3	1	2	1	3
Ransomware	Sem 1							2					
	Sem 2										2		
	Total							2			2		
Shouldersurfing	Sem 1						1	1			1		2
	Sem 2		4				1	2					1
	Total		4				2	3			1		3
Skimming	Sem 1											1	
	Sem 2											1	
	Total											1	



FC Autre

		2000	2013	2014	2015	2016	2017	2018	2019	2020	2021	2022	2023
Violence contre les métiers d'intérêt général	Sem 1					1			2		1		
	Sem 2	1	1	1	3				1	1		1	
	Total	1	1	1	3	1			3	1	1	1	
Viol collectif	Sem 1	1											
	Sem 2												
	Total	1											
Graffiti	Sem 1		1	1	2		1		1		1	1	
	Sem 2			1				1	1		1	1	1
	Total		1	2	2		1	1	2		2	2	1
Dégradation de voiture	Sem 1	3	11	18	24	11	10	13	19	11	11	16	22
	Sem 2	2	28	17	15	11	12	12	16	11	21	15	7
	Total	5	39	35	39	22	22	25	35	22	32	31	29
Rixe au couteau	Sem 1					1			1				
	Sem 2			1			1	3	1	1	1	3	1
	Total			1	1	1	1	3	2	1	1	3	1



PH Violence intrafamiliale (VIF)

		2000	2013	2014	2015	2016	2017	2018	2019	2020	2021	2022	2023
VIF: physique, dans le couple	Sem 1	1	3	14	8	8	10	7	14	7	10	10	12
	Sem 2	1	7	18	17	13	11	18	13	8	12	11	12
Total		2	10	32	25	21	21	25	27	15	22	21	24
VIF: physique, envers des descendants	Sem 1			1	1	3	3	3	3	2	5	2	1
	Sem 2		3	1	3	1	2	4	4	2	3	1	1
Total			3	2	4	4	5	7	7	4	8	3	2
VIF: physique, envers d'autres membres	Sem 1	9	1		1	1	4	1	4	2	5	1	1
	Sem 2	8	3	2	2	2	2	5	3	4	7	3	2
Total		17	4	2	3	3	6	6	7	6	12	4	3
VIF: sexuelle, envers des descendants	Sem 1	1				1			2			2	
	Sem 2	1	1	1				2					
Total		2	1	1		1		2	2			2	
VIF: psychique, dans le couple	Sem 1	15	5	13	19	8	4	12	18	14	18	17	6
	Sem 2	11	8	7	11	9	13	11	21	9	17	23	11
Total		26	13	20	30	17	17	23	39	23	35	40	17
VIF: psychique, envers des descendants	Sem 1							1					
	Sem 2				1				1	1			2
Total					1			1	1	1			2
VIF: psychique, envers d'autres membres	Sem 1										1		
	Sem 2		1	2	1						1	1	
Total			1	2	1						2	1	
VIF: économique, dans le couple	Sem 1		1	1	2	2	1		3	1	1	1	
	Sem 2			1		1		2	1	1	1	1	
Total			1	2	2	3	1	2	4	2	2	2	
VIF: économique, envers des descendants	Sem 1	2											
	Total	2											



PH Violence intrafamiliale (VIF)

		2000	2013	2014	2015	2016	2017	2018	2019	2020	2021	2022	2023
VIF: économique, envers d'autres membres	Sem 1	1		2	1					1	1		
	Sem 2	1		3	2				1		2	3	
Total		2		5	3				1	1	3	3	



PH Hormones et dopage

		2000	2013	2014	2015	2016	2017	2018	2019	2020	2021	2022	2023
Dopage humain	Sem 1						2						
	Sem 2				1					2			
Total						1	2			2			



PH Drogues

		2000	2013	2014	2015	2016	2017	2018	2019	2020	2021	2022	2023
Vente de cocaïne	Sem 2								1		1		
	Total								1		1		
Production de cannabis (culture)	Sem 2				1			1				1	
	Total				1			1				1	



PH Trafic d'armes

		2000	2013	2014	2015	2016	2017	2018	2019	2020	2021	2022	2023
Commerce et production d'arme à feu et mun.	Sem 1			1	2					1			
	Sem 2		1						2				
Total			1	1	2				2	1			



PH Traite des êtres humains

		2000	2013	2014	2015	2016	2017	2018	2019	2020	2021	2022	2023
TEH - exploitation sexuelle	Sem 1				1			1					
	Sem 2					1					1		
Total					1	1		1			1		



PH Violence dans l'espace public

		2000	2013	2014	2015	2016	2017	2018	2019	2020	2021	2022	2023
Violence physique (transport public)	Sem 1		1		1								
	Sem 2		1									1	
Total			2		1							1	
Violence physique (voie publique)	Sem 1	5	10	11	11	11	12	3	12	6	12	11	16
	Sem 2	7	11	15	14	13	11	9	4	6	12	10	10
Total		12	21	26	25	24	23	12	16	12	24	21	26
Violence physique (autre endroit public)	Sem 2		1						1				
Total			1						1				
Violence physique (endroit accessible au public)	Sem 1	3	4	6	4	7	1	9	7	3	1	2	4
	Sem 2	7	1	4	4	3	2	7	2	1	4	3	3
Total		10	5	10	8	10	3	16	9	4	5	5	7
Violence sexuelle (voie publique)	Sem 1	1		1	1								1
	Sem 2		2	1							1		1
Total		1	2	2	1						1		2
Violence sexuelle (endroit accessible au public)	Sem 1			2	3	1	1		1	1		1	
	Sem 2		1	1		1				2	2		
Total			1	3	3	2	1		1	3	2	1	
Violence psychique (transport public)	Sem 2						1		1				
Total							1		1				
Violence psychique (voie publique)	Sem 1	3	6	6	2	9	4	1	9	7	12	6	10
	Sem 2	2	11	3	8	8	3	5	4	7	19	16	12
Total		5	17	9	10	17	7	6	13	14	31	22	22
Violence psychique (autre endroit public)	Sem 1								1				
	Sem 2				1							1	
Total					1				1			1	



PH Violence dans l'espace public

		2000	2013	2014	2015	2016	2017	2018	2019	2020	2021	2022	2023
Violence psychique (endroit accessible au public)	Sem 1		2	8	3	1	5	5	5	3	1		1
	Sem 2	2	3	2	3	5	3	3	3	1	2	4	1
	Total	2	5	10	6	6	8	8	8	4	3	4	2
Vol à main armée (voie publique)	Sem 1	1					1	1	1		1		
	Sem 2	1			1			1					1
	Total	2			1		1	2	1		1		1
Vol à main armée (autre endroit public)	Sem 1		1										
	Total		1										
Vol à main armée (endroit accessible au public)	Sem 1	2			2		1	1					
	Sem 2	1	1				1						
	Total	3	1		2		2	1					
Vol avec violence sans arme (voie publique)	Sem 1	3	3				2	2	2		1		1
	Sem 2	2	4		1		5	2	1		1	1	
	Total	5	7		1		7	4	3		2	1	1
Vol avec violence sans arme (autre endroit public)	Sem 2			1		1							
	Total			1		1							
Vol avec violence sans arme (endr. acces. au pub.)	Sem 1							1				1	1
	Sem 2			1	1	1	1				1		1
	Total			1	1	1	1	1			1	1	2



PH Autre

		2000	2013	2014	2015	2016	2017	2018	2019	2020	2021	2022	2023
Faux policiers	Sem 1		2		2	1				1			
	Sem 2		1		1			1				2	
Total			3		3	1		1		1		2	
Terrorisme, extrémisme et radicalisme	Sem 1					1			1				
	Sem 2												1
Total						1			1				1
Cyberharcèlement	Sem 1	2	8	12	7	6	9	12	7	11	15	17	4
	Sem 2		8	9	10	13	8	3	12	9	16	16	9
Total		2	16	21	17	19	17	15	19	20	31	33	13
Fraude à l'identité	Sem 1						2	2	2	2	2	7	2
	Sem 2	1	4	1	1	1	4	4	2	4	2	4	4
Total		1	4	1	1	1	6	6	4	6	4	11	6



Wanze

2022

FC Vol moyen de transport

	Jan	Mar	Avr	Mai	Juin	Août	Sep	Nov	Déc	Total
Vol de voiture		1	1	1	2		1	2	1	9
Vol dans les garages					1			1		2
Vol de vélomoteur			1							1
Vol de vélo	1	1				3				5

FC Cambriolage

	Jan	Fév	Mar	Avr	Mai	Juin	Juil	Août	Sep	Oct	Nov	Déc	Total
Cambriolage dans habitation	1	2	5	1	4	3	6	6	3	7	11	7	56
Cambriolage ds entreprise ou commerce	1				1				5		1	1	9
Cambriolage ds service public ou bâtiment administ						1				1	2		4
Cambriolage dans bâtiment (total)	2	2	5	1	5	4	6	6	8	8	14	8	69



FC Vol autre

	Jan	Fév	Mar	Avr	Mai	Juin	Juil	Août	Sep	Oct	Nov	Déc	Total
Vol à main armée				1			1						2
Vol avec violence sans arme	1		2					1	1				5
Vol dans ou sur un véhicule			2	1	4	3	4	2	8	3	9	1	37
Vol d'armes et explosifs					1			2		1			4
Vol à l'arraché	1		1										2
Vol à la tire		1			2			1			1		5
Vol à l'étalage					1			1					2
Vol par ruse			1		1						1		3
Vol de métaux						1			1		1		3
Vol sur les chantiers			3	1							2		6

Criminalité ICT

	Mar	Oct	Nov	Déc	Total
Fraude de cartes de paiements	1	1	1	1	4
Phishing				1	1
Skimming	1				1

FC Autre

	Jan	Fév	Mar	Avr	Mai	Juin	Août	Sep	Oct	Nov	Déc	Total
Violence contre les métiers d'intérêt général								1				1
Graffiti	1							1				2
Dégradation de voiture	2	4	3	2	1	4	7	4	1	2	1	31
Rixe au couteau								1		2		3



PH Violence intrafamiliale (VIF)

	Jan	Fév	Mar	Avr	Mai	Juin	Juil	Août	Sep	Oct	Nov	Déc	Total
VIF: physique, dans le couple	4	2		3	1		2			4	4	1	21
VIF: physique, envers des descendants		1			1					1			3
VIF: physique, envers d'autres membres	1									1	1	1	4
VIF: sexuelle, envers des descendants		1	1										2
VIF: psychique, dans le couple	4	2		1	2	8	4	4	6	3	2	4	40
VIF: psychique, envers d'autres membres									1				1
VIF: économique, dans le couple		1							1				2
VIF: économique, envers d'autres membres								1	1			1	3

PH Drogues

	Sep	Total
Production de cannabis (culture)	1	1

PH Violence dans l'espace public

	Jan	Fév	Mar	Avr	Mai	Juin	Juil	Août	Sep	Oct	Nov	Déc	Total
Violence physique (transport public)									1				1
Violence physique (voie publique)	1	2	3	1	1	3	1	1	1	3	2	2	21
Violence physique (endroit accessible au public)					1	1	1				1	1	5
Violence sexuelle (endroit accessible au public)				1									1
Violence psychique (voie publique)		3				3	2	2	6	4	1	1	22
Violence psychique (autre endroit public)							1						1
Violence psychique (endroit accessible au public)								1	2		1		4
Vol avec violence sans arme (voie publique)								1					1
Vol avec violence sans arme (endr. acces. au pub.)			1										1



PH Autre

	Jan	Fév	Mar	Avr	Mai	Juin	Juil	Août	Sep	Oct	Nov	Déc	Total
Faux policiers								1		1			2
Cyberharcèlement	1	3	6	3	1	3	1	2	3	4	4	2	33
Fraude à l'identité	2	3	2						2		2		11



2023

FC Vol moyen de transport

	Jan	Mar	Avr	Mai	Juin	Juil	Août	Sep	Oct	Déc	Total
Vol de voiture				3	1	2	1		2	3	12
Carjacking									1		1
Vol dans les garages				2		1					3
Vol de vélomoteur		1						1	1		3
Vol de vélo	1		1	4				2		1	9

FC Cambriolage

	Jan	Fév	Mar	Avr	Mai	Juin	Juil	Août	Sep	Oct	Nov	Déc	Total
Cambriolage dans habitation	5	5	2	6	6	3	2	1	2	5	4	1	42
Cambriolage ds entreprise ou commerce	1		1		4	1		1	1		1		10
Cambriolage ds service public ou bâtiment administ	1				1								2
Vol au bétail											1		1
Cambriolage dans bâtiment (total)	7	5	3	6	11	4	2	2	3	5	5	1	54



FC Vol autre

	Jan	Fév	Mar	Avr	Mai	Juin	Juil	Août	Sep	Oct	Nov	Déc	Total
Vol à main armée										1			1
Vol avec violence sans arme	1		1		2	1			1	1			7
Vol dans ou sur un véhicule	1	4	1	7	4	1	1		3	4		2	28
Vol à l'arraché					2								2
Vol à la tire					2		1	1					4
Vol à l'étalage			3		1					1		1	6
Vol par ruse	1	1	2	1	3		1	1		1			11
Vol de métaux				1	1								2
Vol sur les chantiers				1	5					1	1		8
Vol d'animaux					1								1
Vol de cargaison					1								1

Criminalité ICT

	Jan	Avr	Mai	Oct	Nov	Déc	Total
Fraude de cartes de paiements	1		2	1			4
Phishing		1			1	1	3
Shouldersurfing	1		1	1			3

FC Autre

	Jan	Fév	Mar	Avr	Mai	Juin	Juil	Août	Sep	Oct	Nov	Déc	Total
Graffiti							1						1
Dégradation de voiture	4	1	2	9	3	3		1	2	2	1	1	29
Rixe au couteau									1				1



PH Violence intrafamiliale (VIF)

	Jan	Fév	Mar	Avr	Mai	Juin	Juil	Août	Sep	Oct	Nov	Déc	Total
VIF: physique, dans le couple	2	2	1	2	3	2	3	1		2	2	4	24
VIF: physique, envers des descendants	1							1					2
VIF: physique, envers d'autres membres						1			1			1	3
VIF: psychique, dans le couple	3	1			1	1	1		1	1	4	4	17
VIF: psychique, envers des descendants								1			1		2

PH Violence dans l'espace public

	Jan	Fév	Mar	Avr	Mai	Juin	Juil	Août	Sep	Oct	Nov	Déc	Total
Violence physique (voie publique)	1	1	1	3	8	2	4	1	3	1	1		26
Violence physique (endroit accessible au public)		1		2	1			2	1				7
Violence sexuelle (voie publique)			1								1		2
Violence psychique (voie publique)	2	2	3		3		4	1	1	1	2	3	22
Violence psychique (endroit accessible au public)				1							1		2
Vol à main armée (voie publique)										1			1
Vol avec violence sans arme (voie publique)					1								1
Vol avec violence sans arme (endr. acces. au pub.)					1					1			2

PH Autre

	Jan	Avr	Mai	Juin	Juil	Août	Sep	Oct	Nov	Total
Terrorisme, extrémisme et radicalisme									1	1
Cyberharcèlement			2	2	2	1	2	3	1	13
Fraude à l'identité	1	1				1	1	1	1	6

STATISTIQUES POLICIERES DE CRIMINALITE

LIEU DE PERPETRATION: COMMUNE

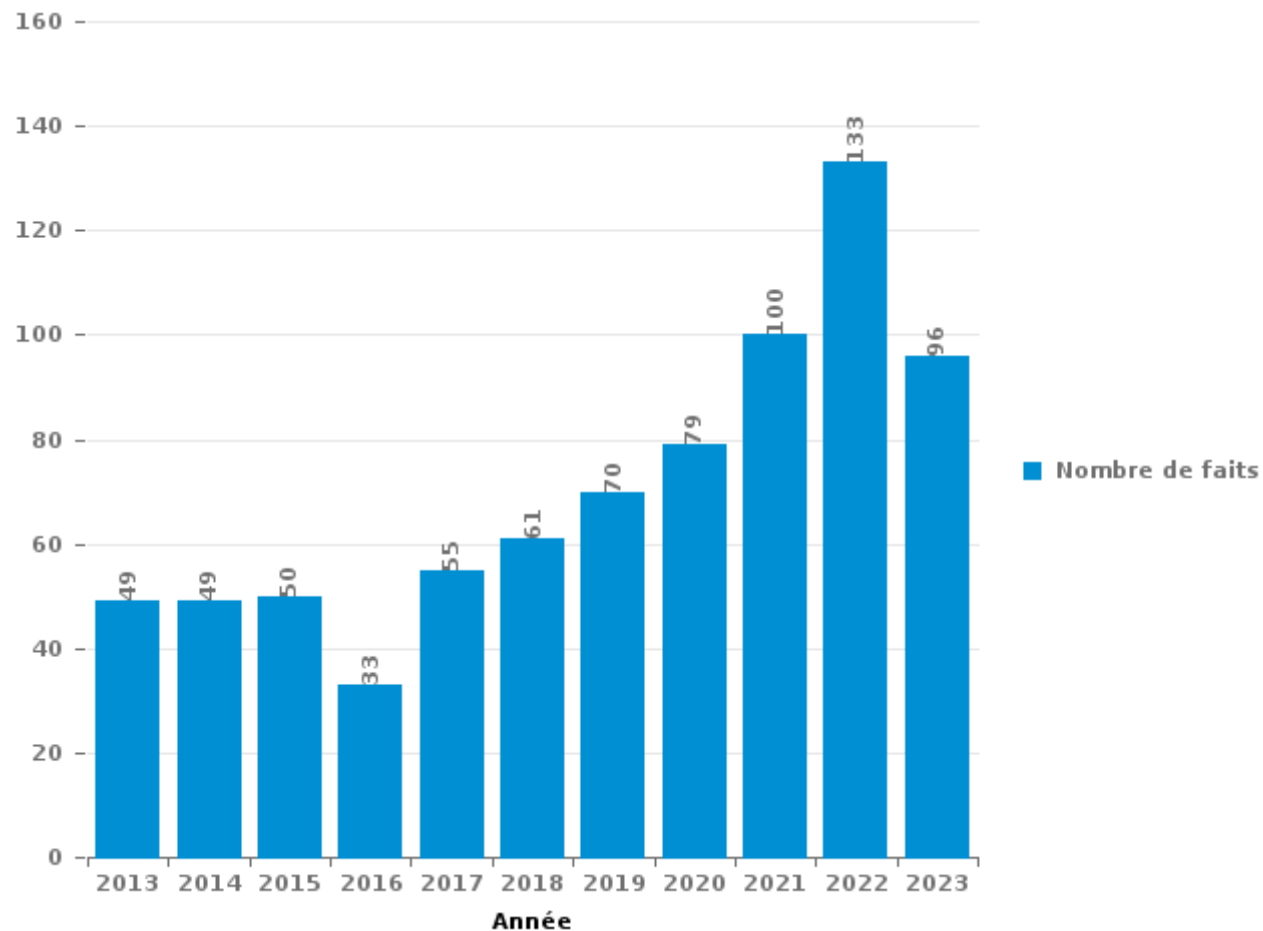
Wanze

PARTIE III : ICT



Wanze

Nombre total de délits avec un élément ICT/online, depuis 2013





Criminalité ICT/online au sens strict

Infractions (exhaustif)

	2013	2014	2015	2016	2017	2018	2019	2020	2021	2022	2023
Criminalité informatique: Faux en informatique:								1	1	1	
Criminalité informatique: Fraude informatique:	20	11	22	10	17	18	21	19	20	35	29
Criminalité informatique: Hacking:	2	4	3	1	2	3	3	2	2	2	1
Criminalité informatique: Sabotage:	3		1			4					
Total:	25	15	26	11	19	25	24	22	23	38	30

Figures criminelles (à considérer spécifiquement – ne pas additionner avec d'autres éléments – risque de double comptage!)

	2013	2014	2015	2016	2017	2018	2019	2020	2021	2022	2023
Fraude de cartes de paiements	11		8	2	11	8	2	9	2	4	4
Phishing		1			1	2	3	1	2	1	3
Ransomware						2			2		
Shouldersurfing	4				2	3			1		3
Skimming										1	



Criminalité ICT/online au sens large

Infractions (uniquement si code-fait existe)

	2013	2014	2015	2016	2017	2018	2019	2020	2021	2022	2023
Fraude: Escroquerie: Fraude par internet	11	12	5	3	13	19	21	25	43	58	45
Infr. contre autres valeurs morales et sentiments: Cyberlokkig (leurre de mineur par ICT):										1	
Infr. contre les moeurs: Pornographie infantine: Accès pornographie infantine via technologie								2			
Infr. contre les moeurs: Voyeurisme: Diffusion enregistrement nudité ou intimité								3	1		
Total:	11	12	5	3	13	19	21	30	44	59	45

Figures criminelles (à considérer spécifiquement – ne pas additionner avec d'autres éléments – risque de double comptage!)

	2013	2014	2015	2016	2017	2018	2019	2020	2021	2022	2023
Cyberharcèlement	16	21	17	19	17	15	19	20	31	33	13

STATISTIQUES POLICIERES DE CRIMINALITE

LIEU DE PERPETRATION: COMMUNE

Wanze

PARTIE IV : DESTINATION LIEU



Wanze

Vol et extorsion

	2000	2013	2014	2015	2016	2017	2018	2019	2020	2021	2022	2023
Habitation: maison	137	177	138	88	141	103	101	103	44	53	62	53
Voie publique	109	66	43	41	25	30	22	35	22	31	33	28
Magasin	19	14	14	15	17	11	17	20	13	14	12	10
Parking	25	16	20	11	10	11	6	8	12	5	5	9
Habitation: dépendances	20	7	8	22	12	5	13	14	9	4	6	12
Habitation: allée	30	11	7	8	5	4	12	2	4	11	9	7
Habitation: appartement	8	4	9	12	10	8	17	9	10	7	7	3
Entreprise	21	10	10	11	12	8	3	2	2	6	8	2
Habitation: non précisée	7	6	9	19	7	16	2	7	4	7	2	6
Moyen de transport: voiture	10	2	6	3	14	10	20	5	6	1	1	4
Inconnue	21	3	8	8	6	2	5	3	6	5	5	9
Habitation: garage	18	7	8	11	8	1	3	4	1	1	4	4
Chantier	9	12	5	3	1	2	5	2	6	4	6	8
Culture et loisirs	21	2	1	3	2	3	2	5	2	4	5	3
Infrastructure sportive	12	5	8	2	7	2	3	4	3	1	1	5
Autre	9	1	2	3	8	4	7	7	3	3	1	4
Horeca	3	3	3	1	6	2	3	6	2	3		4
Banque / institution financière	1	4	2	2	1	3	10	1	4	2	1	4
Institution d'enseignement	13	2	8	4	3		1	2	1			
Terrain	3	8	6	4	2	1	3	1		1	2	2
Habitation: autre	10	2	3		1	2	2	1	4	2	2	2
Moyen de transport: camion	1			3	3	2	6	4	1	6		3
Service public	4	1	5	2	2	3	1	3	2			
Cimetière	7	1	1	2	4	1		4				
Médecin / dentiste / pharmacien		1	2	4	4	1	1	4			2	
Stade	5	1	2	2				1	2			
Bâtiment administratif	4	3	1		1	1		2				
Moyen de transport: autre						1	5	1		2	1	
Maison de repos	2			2		1		1	1			1
Service			2				1	1			1	
Guichet automatique	1					1	1					
Station essence				1						2		
Eaux intérieures et maritimes	1		1									
Edifice religieux / lieu du culte		1								1		
Station de bus / métro et gare de chemin de fer							1				1	
Aéroport				1								
Arrêt de bus / tram									1			
Emplacement de vélo								1				
Total	531	370	332	288	312	239	273	263	165	176	177	183

FPF/DGR/DRI/BIPOL - Statistiques policières de criminalité (date de clôture: 19/04/2024)
 Les données pour les années 2001 jusqu'à 2012 ne sont plus publiées mais restent disponibles sur demande auprès du service BIPOL.



Wanze

Dégradation de la propriété

	2000	2013	2014	2015	2016	2017	2018	2019	2020	2021	2022	2023
Voie publique	4	30	21	26	19	14	16	20	16	23	26	20
Habitation: résidence principale	14	13	24	18	14	13	14	14	17	16	25	13
Habitation: allée	2	5	7	5	5	4	3	13	2	2		3
Parking		4	4	4	4	7	2	5	2	6	4	2
Moyen de transport: voiture	2	2	3	4		2	6	7	4	2		
Habitation: dépendances	4		2	1	1	3	6	2	5	1	1	2
Habitation: non précisée	2	1	4	1	2	3	1	4		3	3	
Habitation: jardin	1	1	2	2	3	1	5	1	4	1		2
Terrain		1	3	2	1		2	1	4	2	5	1
Culture et loisirs	1	3	3	2		2	3	1	3	1		
Entreprise				4					1	2	1	3
Service public	1		2	2	3			1		1	1	
Institution d'enseignement	1	1	2	1		1	1	1				
Magasin	1	1			1	1	1		2	1		
Autre						1	2	2	1			
Cimetière	1	1		1			1	2				
Habitation: garage	2		1								1	2
Inconnue	2	2								2		
Chantier	1	1	1		1		1					
Habitation: résidence secondaire			1				1		1		1	
Infrastructure sportive	1		1			1				1		
Maison de repos						2					1	
Bâtiment administratif									1	1		
Edifice religieux / lieu du culte					1					1		
Moyen de transport: autre							1					1
Service		1		1								
Horeca											1	
Total	40	67	81	74	55	55	66	74	63	66	70	49

FPF/DGR/DRI/BIPOL - Statistiques policières de criminalité (date de clôture: 19/04/2024)
 Les données pour les années 2001 jusqu'à 2012 ne sont plus publiées mais restent disponibles sur demande auprès du service BIPOL.



Wanze

Infractions contre l'intégrité physique

	2000	2013	2014	2015	2016	2017	2018	2019	2020	2021	2022	2023
Habitation	23	16	47	39	39	37	42	56	31	48	32	41
Voie publique	12	23	25	25	27	24	18	23	13	24	21	27
Habitation: allée	1	4	3	3	2	2	1	7		1	2	1
Parking	1	2	4	2	3	1	4	3	3	1	2	1
Inconnue	7	2	1	2	1		1		3	1		1
Entreprise				2	1	3	4			1	2	1
Culture et loisirs	3	1	1		1		3	1	1	1		1
Habitation: jardin			1		3	1			2	3	2	1
Infrastructure sportive	1	1	2	2	3						1	2
Horeca	2		2	1	1		1	2				1
Institution d'enseignement		5			1			1		3		
Stade	2		1		2	1		2		1		1
Service public		1		3	1		1	1		1	1	
Terrain	1	1		1	2		1	1			2	
Magasin							2				1	
Maison de repos							2					1
Service				1		1	1					
Autre		1						1				
Bâtiment administratif			1								1	
Edifice religieux / lieu du culte	1									1		
Moyen de transport: autobus / autocar		1									1	
Station de bus / métro et gare de chemin de fer	1			1								
Arrêt de bus / tram		1										
Banque / institution financière									1			
Hôpital				1								
Moyen de transport: autre				1								
Station essence							1					
Total	55	59	88	84	87	70	82	98	54	86	68	79

STATISTIQUES POLICIERES DE CRIMINALITE

LIEU DE PERPETRATION: COMMUNE

Wanze

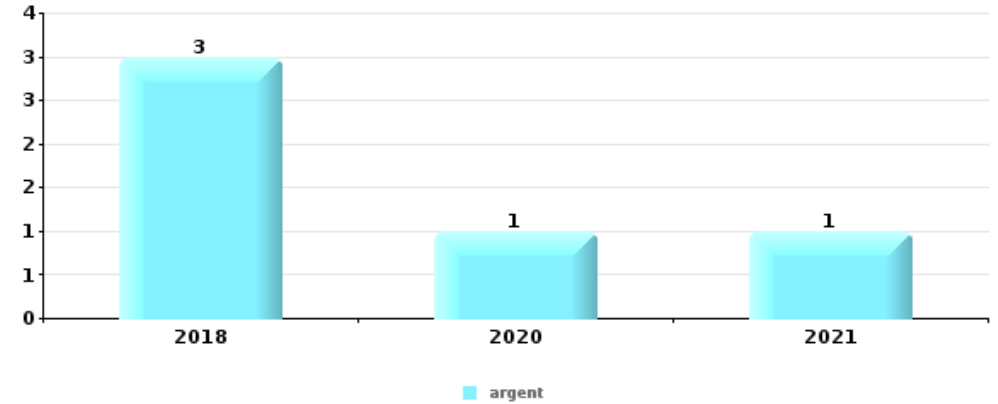
PARTIE V : OBJETS ET MOYENS DE TRANSPORT



Wanze

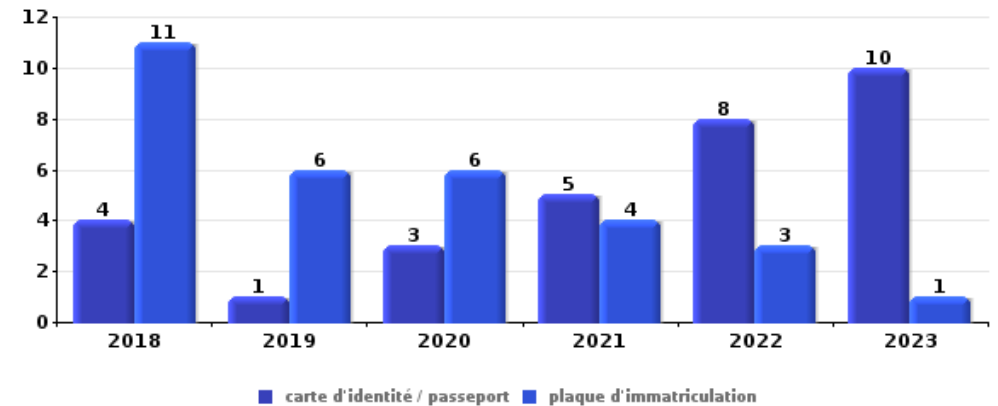
Vol à main armée

Top 5 Objets volés (sbd nombre de faits)		2018	2019	2020	2021	2022	2023
1	argent	3		1	1		
2	document véhicule	1	1				1
2	plaque d'immatriculation	1	1				1
4	carte bancaire / carte de crédit	1	1				
4	carte d'identité / passeport	1	1				
4	clé		1				1
4	GSM et accessoires	1	1				
4	permis de conduire	1	1				



Vol dans ou sur un véhicule

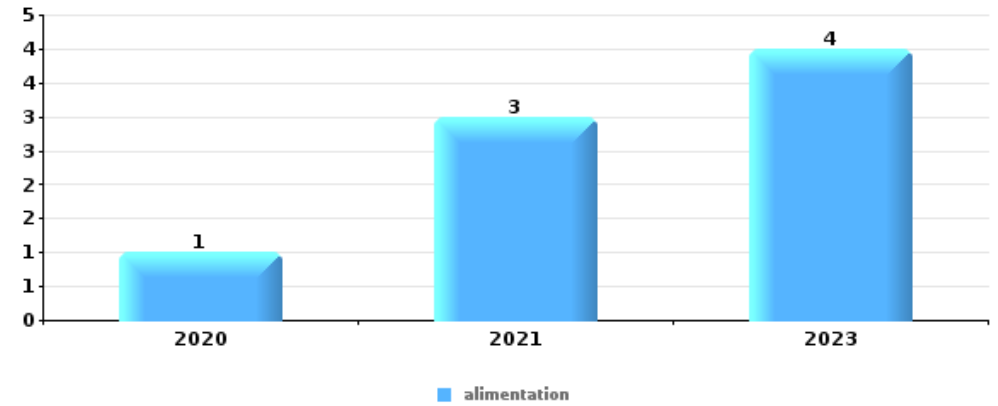
Top 5 Objets volés (sbd nombre de faits)		2018	2019	2020	2021	2022	2023
1	carte d'identité / passeport	4	1	3	5	8	10
1	plaque d'immatriculation	11	6	6	4	3	1
3	permis de conduire	4	1	2	6	9	6
4	outillage	4	5	3	10	1	3
5	carte bancaire / carte de crédit	3		3	3	6	9





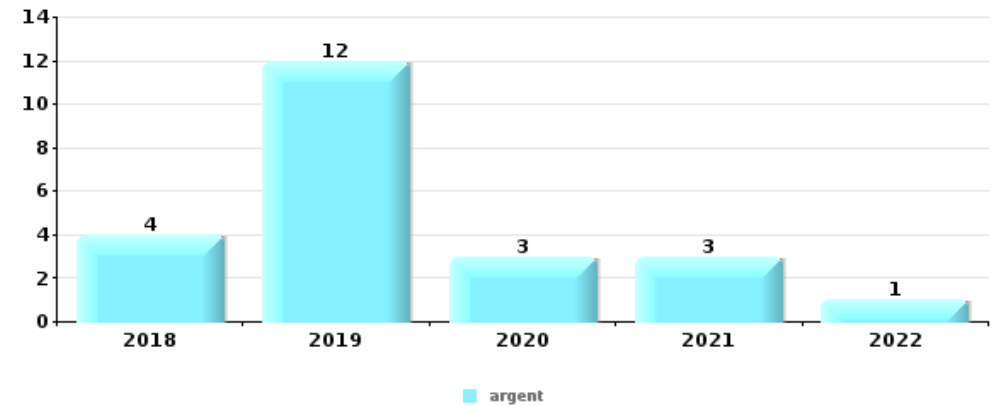
Vol à l'étalage

Top 5 Objets volés (sbd nombre de faits)		2018	2019	2020	2021	2022	2023
1	alimentation			1	3		4
2	outillage	2	2			1	1
3	vêtement		2	2	1		
4	argent				1		
4	meuble						1
4	parfum / produit de beauté					1	
4	pièce de moyen de transport			1			
4	tabac		1				



Cambrassage ds entreprise ou commerce

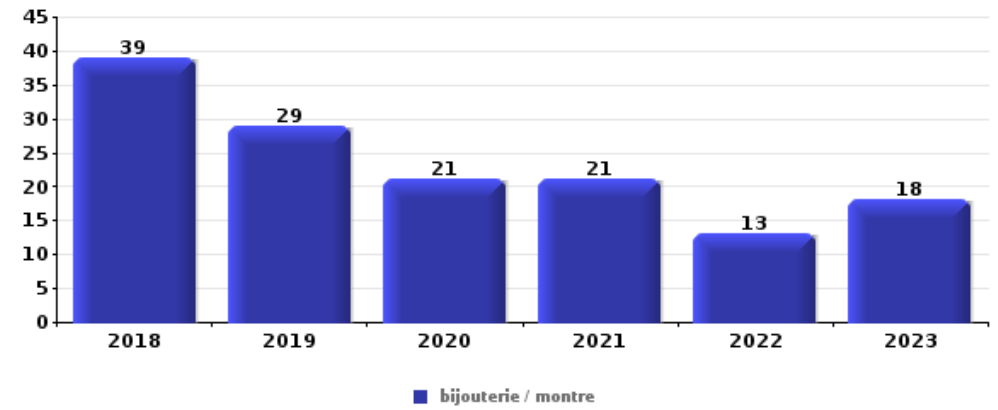
Top 5 Objets volés (sbd nombre de faits)		2018	2019	2020	2021	2022	2023
1	argent	4	12	3	3	1	
2	alimentation	3	3	1	1		
2	coffre-fort / coffret (argent) / caisse	3	4	1			
4	outillage	1	2		2		1
5	carburant / énergie					3	





Cambrassage dans habitation

Top 5 Objets volés (sbd nombre de faits)		2018	2019	2020	2021	2022	2023
1	bijouterie / montre	39	29	21	21	13	18
2	argent	36	15	13	13	10	11
3	multimédia	18	13	4	5	2	5
4	ordinateur et accessoires	16	12	6	5	3	3
5	vêtement	14	5	5	5	2	3



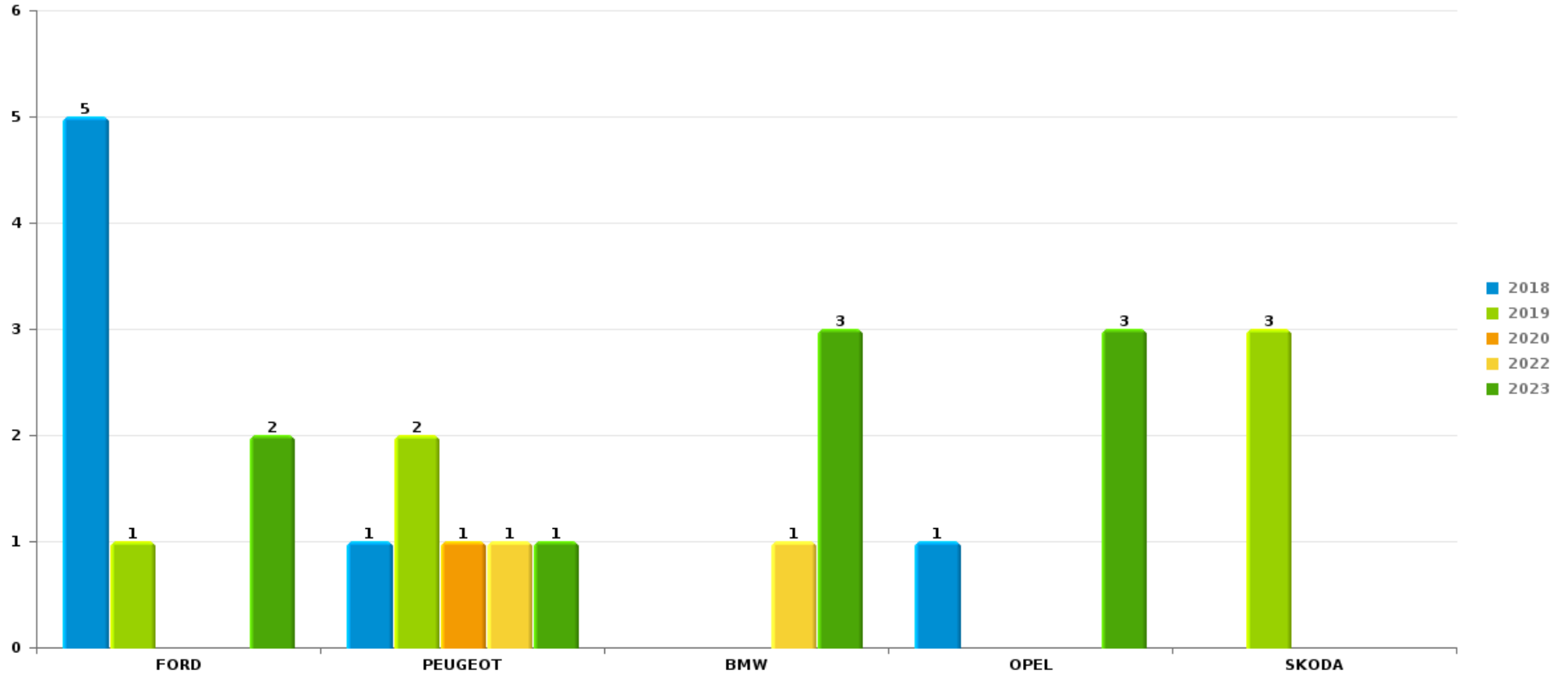
Remarque: en ce qui concerne les objets, aucun total n'est reproduit étant donné que plusieurs objets peuvent avoir été volés lors d'un même fait.



Wanze

Vol de voiture

Nombre de voitures volées par marque (Top 5)



STATISTIQUES POLICIERES DE CRIMINALITE

LIEU DE PERPETRATION: COMMUNE

Wanze

PARTIE VI : SUSPECTS



Partie 1: Niveau FAITS (comptage du nombre de faits pour lesquels un certain type de suspect est impliqué)

1.1. Nombre d'infractions selon le sexe des suspects identifiés (par catégorie principale)

Étant donné que, tant un suspect identifié masculin qu'un suspect identifié féminin peuvent être impliqués lors d'un même fait, il est possible que la somme des colonnes «Hommes» et «Femmes» soit supérieure à la valeur de la colonne «Total...» (voir également la note méthodologique)

Wanze

2023

Catégorie principale / Sexe	Nombre total de faits avec au moins 1 suspect	Hommes	%	Femmes	%
Infr. contre l'intégrité physique	30	23	76,7%	11	36,7%
Registre de population	15	13	86,7%	3	20,0%
Vol et extorsion	9	9	100,0%		
Armes et explosifs	6	6	100,0%		
Infr. contre autres valeurs morales et sentiments	6	4	66,7%	2	33,3%
Fraude	5	5	100,0%	1	20,0%
Infr. contre la famille	5	2	40,0%	3	60,0%
Infr. contre la sécurité publique	5	5	100,0%		
Ivresse et alcool	4	3	75,0%	1	25,0%
Dégradation de la propriété	3	2	66,7%	1	33,3%
Drogues	3	3	100,0%		
Environnement	3	1	33,3%	2	66,7%
Infr. contre les mœurs	3	3	100,0%		
Infr. relative au statut juridique de l'enfant	3			3	100,0%
Législation sur les étrangers	3	3	100,0%		
Infr. contre la foi publique	2	2	100,0%		

CRIMINALITE ENREGISTREE: SUSPECTS



Catégorie principale / Sexe	Nombre total de faits avec au moins 1 suspect	Hommes	%	Femmes	%
Infr. contre l'autorité publique	2	2	100,0%		
Protection de la jeunesse	2	1	50,0%	2	100,0%
Protection de la personne	1	1	100,0%		
Total	110	88	80,0%	29	26,4%



1.2. Nombre d'infractions selon le sexe des suspects identifiés (par figure criminelle)

Étant donné que, tant un suspect identifié masculin qu'un suspect identifié féminin peuvent être impliqués lors d'un même fait, il est possible que la somme des colonnes «Hommes» et «Femmes» soit supérieure à la valeur de la colonne «Total...» (voir également la note méthodologique)

Wanze

2023

FC Vol moyen de transport

Figure criminelle / Sexe	Nombre total de faits avec au moins 1 suspect identifié	Hommes	%
Vol de voiture	3	3	100,0%
Carjacking	1	1	100,0%
Vol dans les garages	1	1	100,0%
Vol de vélo	1	1	100,0%
Total	PA	PA	PA

FC Cambriolage

Figure criminelle / Sexe	Nombre total de faits avec au moins 1 suspect identifié	Hommes	%
Cambriolage dans habitation	1	1	100,0%
Cambriolage dans bâtiment (total)	1	1	100,0%
Total	PA	PA	PA



FC Vol autre

Figure criminelle / Sexe	Nombre total de faits avec au moins 1 suspect identifié	Hommes	%
Vol à main armée	1	1	100,0%
Vol à l'étalage	4	4	100,0%
Vol par ruse	2	2	100,0%
Total	PA	PA	PA

FC Autre

Figure criminelle / Sexe	Nombre total de faits avec au moins 1 suspect identifié	Hommes	%	Femmes	%
Dégradation de voiture	2	1	50,0%	1	50,0%
Rixe au couteau	1	1	100,0%		
Total	PA	PA	PA	PA	PA

PH Violence intrafamiliale (VIF)

Figure criminelle / Sexe	Nombre total de faits avec au moins 1 suspect identifié	Hommes	%	Femmes	%
VIF: physique, dans le couple	11	10	90,9%	5	45,5%
VIF: physique, envers des descendants	2	1	50,0%	1	50,0%
VIF: physique, envers d'autres membres	2	1	50,0%	1	50,0%
VIF: psychique, dans le couple	10	4	40,0%	6	60,0%
VIF: psychique, envers des descendants	2	1	50,0%	2	100,0%
Total	PA	PA	PA	PA	PA



PH Violence dans l'espace public

Figure criminelle / Sexe	Nombre total de faits avec au moins 1 suspect identifié	Hommes	%	Femmes	%
Violence physique (voie publique)	10	9	90,0%	1	10,0%
Violence physique (endroit accessible au public)	2	2	100,0%		
Violence sexuelle (voie publique)	1	1	100,0%		
Violence psychique (voie publique)	4	4	100,0%		
Vol à main armée (voie publique)	1	1	100,0%		
Total	PA	PA	PA	PA	PA

PH Autre

Figure criminelle / Sexe	Nombre total de faits avec au moins 1 suspect identifié	Hommes	%
Cyberharcèlement	3	3	100,0%
Fraude à l'identité	1	1	100,0%
Total	PA	PA	PA



1.3. Nombre d'infractions selon l'âge des suspects identifiés (par catégorie principale)

Étant donné que, tant un suspect identifié mineur qu'un suspect identifié majeur peuvent être impliqués lors d'un même fait, il est possible que la somme des colonnes «Mineur» et «Majeur» soit supérieure à la valeur de la colonne «Total...» (voir également la note méthodologique)

Wanze

2023

Catégorie principale / Âge	Nombre total de faits avec au moins 1 suspect identifié	Mineur	%	Majeur	%
Infr. contre l'intégrité physique	30	4	13,3%	26	86,7%
Registre de population	15			15	100,0%
Vol et extorsion	9	2	22,2%	7	77,8%
Armes et explosifs	6	1	16,7%	5	83,3%
Infr. contre autres valeurs morales et sentiments	6			6	100,0%
Fraude	5			5	100,0%
Infr. contre la famille	5			5	100,0%
Infr. contre la sécurité publique	5			5	100,0%
Ivresse et alcool	4			4	100,0%
Dégradation de la propriété	3			3	100,0%
Drogues	3			3	100,0%
Environnement	3			3	100,0%
Infr. contre les mœurs	3	2	66,7%	1	33,3%
Infr. relative au statut juridique de l'enfant	3			3	100,0%
Législation sur les étrangers	3			3	100,0%
Infr. contre la foi publique	2			2	100,0%
Infr. contre l'autorité publique	2			2	100,0%
Protection de la jeunesse	2			2	100,0%
Protection de la personne	1			1	100,0%
Total	110	9	8,2%	101	91,8%



1.4. Nombre d'infractions selon l'âge des suspects identifiés (par figure criminelle)

Étant donné que, tant un suspect identifié mineur qu'un suspect identifié majeur peuvent être impliqués lors d'un même fait, il est possible que la somme des colonnes «Mineur» et «Majeur» soit supérieure à la valeur de la colonne «Total...» (voir également la note méthodologique)

Wanze

2023

FC Vol moyen de transport

Figure criminelle / Âge	Nombre total de faits avec au moins 1 suspect identifié	Mineur	%	Majeur	%
Vol de voiture	3	2	66,7%	1	33,3%
Carjacking	1			1	100,0%
Vol dans les garages	1	1	100,0%		
Vol de vélo	1			1	100,0%
Total	PA	PA	PA	PA	PA

FC Cambriolage

Figure criminelle / Âge	Nombre total de faits avec au moins 1 suspect identifié	Majeur	%
Cambriolage dans habitation	1	1	100,0%
Cambriolage dans bâtiment (total)	1	1	100,0%
Total	PA	PA	PA

FC Vol autre

Figure criminelle / Âge	Nombre total de faits avec au moins 1 suspect identifié	Majeur	%
Vol à main armée	1	1	100,0%
Vol à l'étalage	4	4	100,0%
Vol par ruse	2	2	100,0%
Total	PA	PA	PA

CRIMINALITE ENREGISTREE: SUSPECTS



FC Autre

Figure criminelle / Âge	Nombre total de faits avec au moins 1 suspect identifié	Mineur	%	Majeur	%
Dégradation de voiture	2			2	100,0%
Rixe au couteau	1	1	100,0%		
Total	PA	PA	PA	PA	PA

PH Violence intrafamiliale (VIF)

Figure criminelle / Âge	Nombre total de faits avec au moins 1 suspect identifié	Mineur	%	Majeur	%
VIF: physique, dans le couple	11			11	100,0%
VIF: physique, envers des descendants	2			2	100,0%
VIF: physique, envers d'autres membres	2	1	50,0%	1	50,0%
VIF: psychique, dans le couple	10			10	100,0%
VIF: psychique, envers des descendants	2			2	100,0%
Total	PA	PA	PA	PA	PA

PH Violence dans l'espace public

Figure criminelle / Âge	Nombre total de faits avec au moins 1 suspect identifié	Mineur	%	Majeur	%
Violence physique (voie publique)	10	3	30,0%	7	70,0%
Violence physique (endroit accessible au public)	2			2	100,0%
Violence sexuelle (voie publique)	1	1	100,0%		
Violence psychique (voie publique)	4			4	100,0%
Vol à main armée (voie publique)	1			1	100,0%
Total	PA	PA	PA	PA	PA

PH Autre

Figure criminelle / Âge	Nombre total de faits avec au moins 1 suspect identifié	Majeur	%
Cyberharcèlement	3	3	100,0%
Fraude à l'identité	1	1	100,0%
Total	PA	PA	PA





Partie 2: Niveau SUSPECTS-FAIT (comptage du nombre de combinaisons suspect-fait)

2.1. Nombre de suspects-fait selon le sexe des suspects identifiés (TOP 5 des catégories principales)

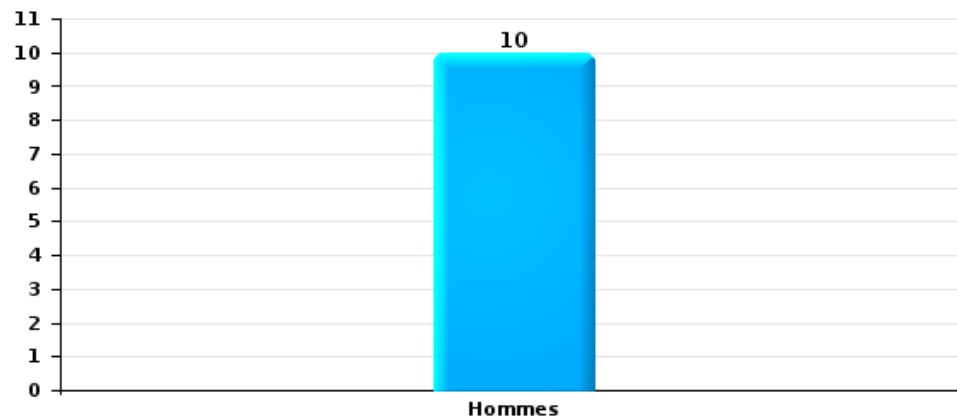
Lorsqu'un même suspect a commis plusieurs faits durant la période considérée, il est aussi comptabilisé plusieurs fois (voir également la note méthodologique)

Wanze

2023

Vol et extorsion

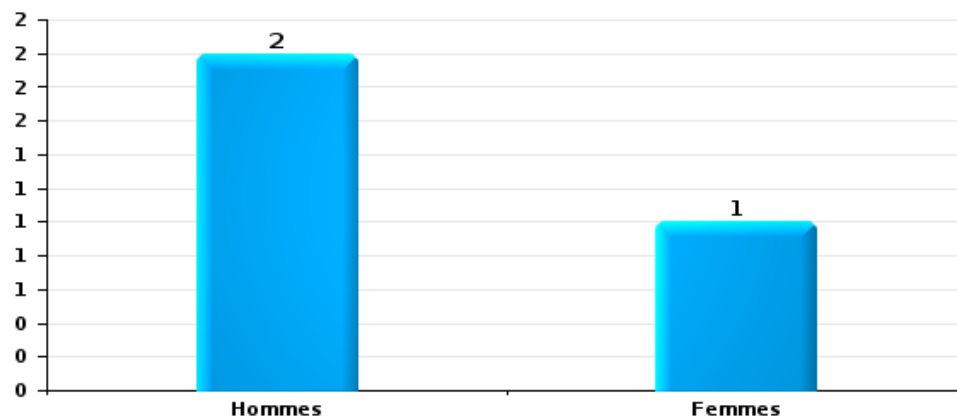
Nombre de suspects-fait selon le sexe





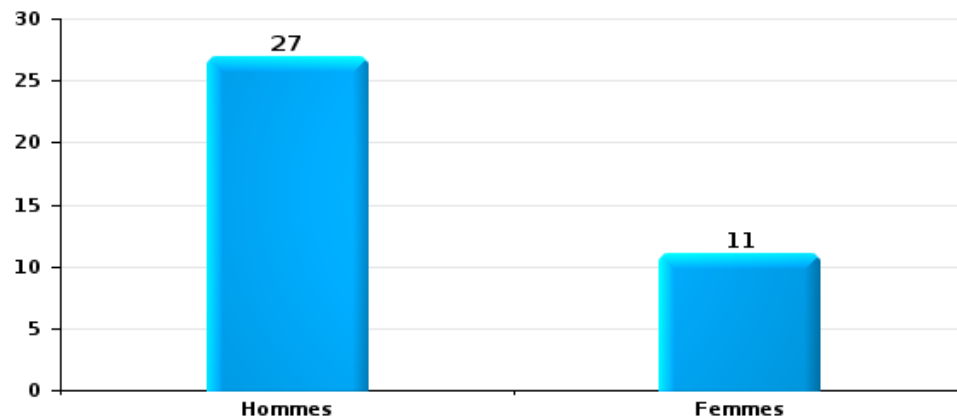
Dégradation de la propriété

Nombre de suspects-fait selon le sexe



Infr. contre l'intégrité physique

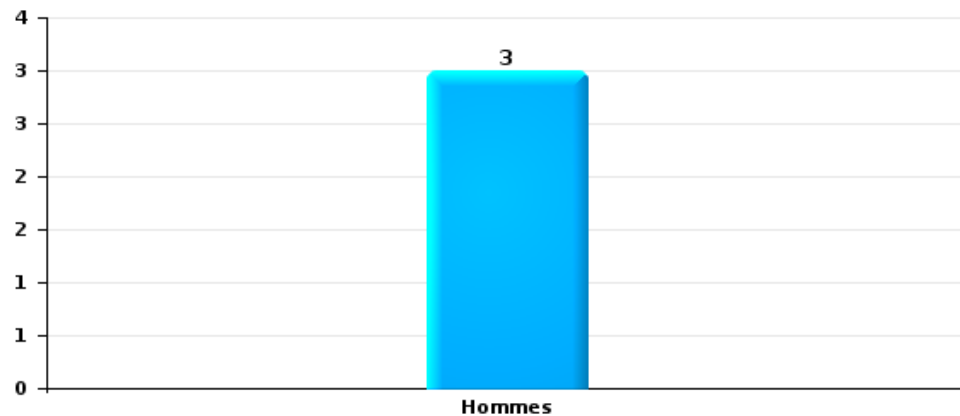
Nombre de suspects-fait selon le sexe





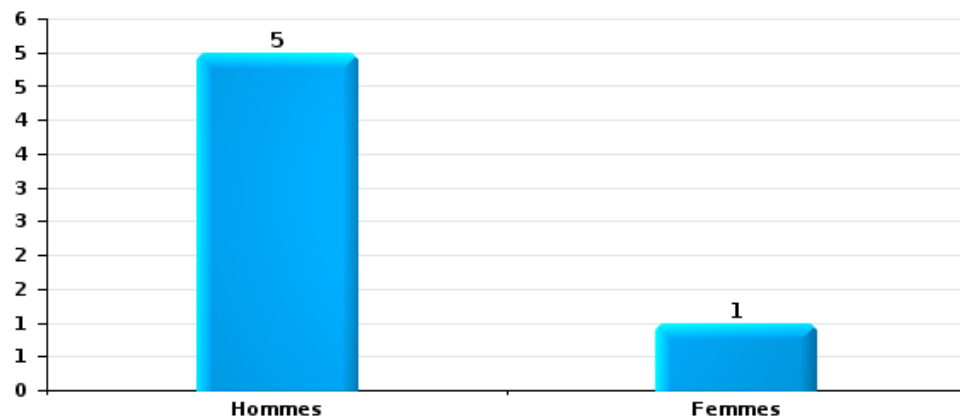
Drogues

Nombre de suspects-fait selon le sexe



Fraude

Nombre de suspects-fait selon le sexe





2.2. Nombre de suspects-fait selon le sexe des suspects identifiés (TOP 5 des figures criminelles)

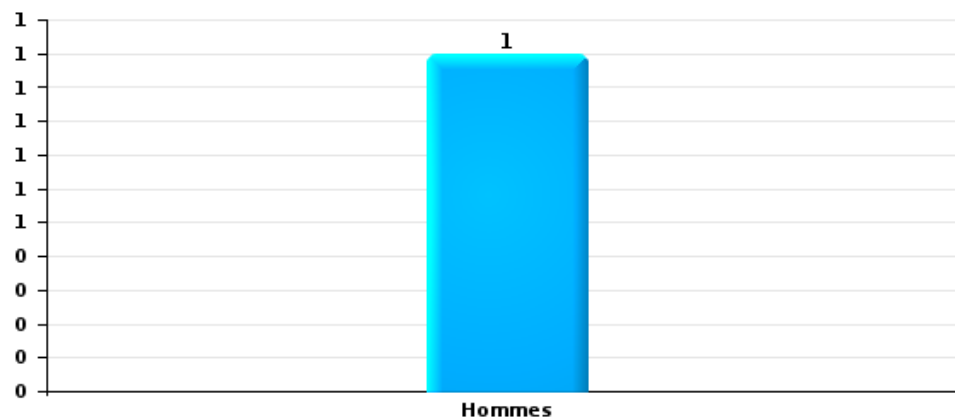
Lorsqu'un même suspect a commis plusieurs faits durant la période considérée, il est aussi comptabilisé plusieurs fois (voir également la note méthodologique)

Wanze

2023

Cambriolage dans bâtiment (total)

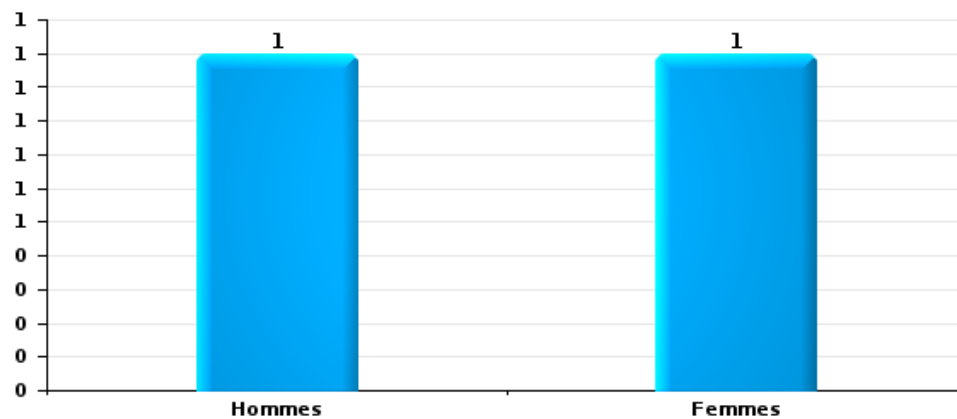
Nombre de suspects-fait selon le sexe





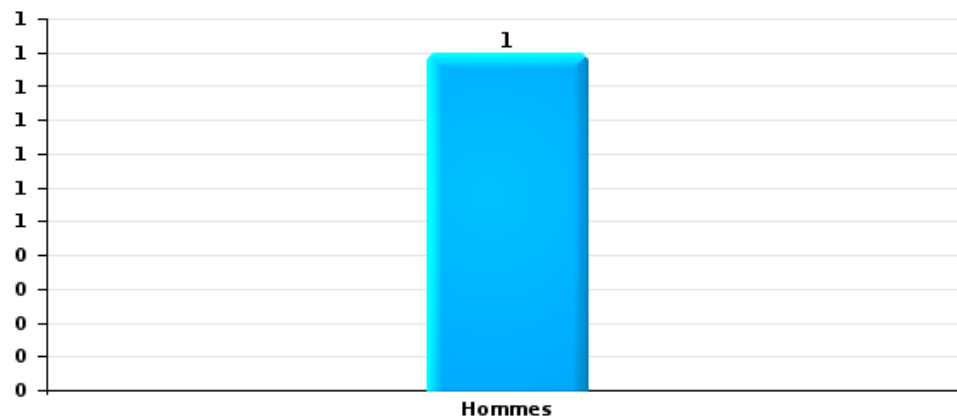
Dégradation de voiture

Nombre de suspects-fait selon le sexe



Vol de vélo

Nombre de suspects-fait selon le sexe





2.3. Nombre de suspects-fait selon l'âge des suspects identifiés (TOP 5 des catégories principales)

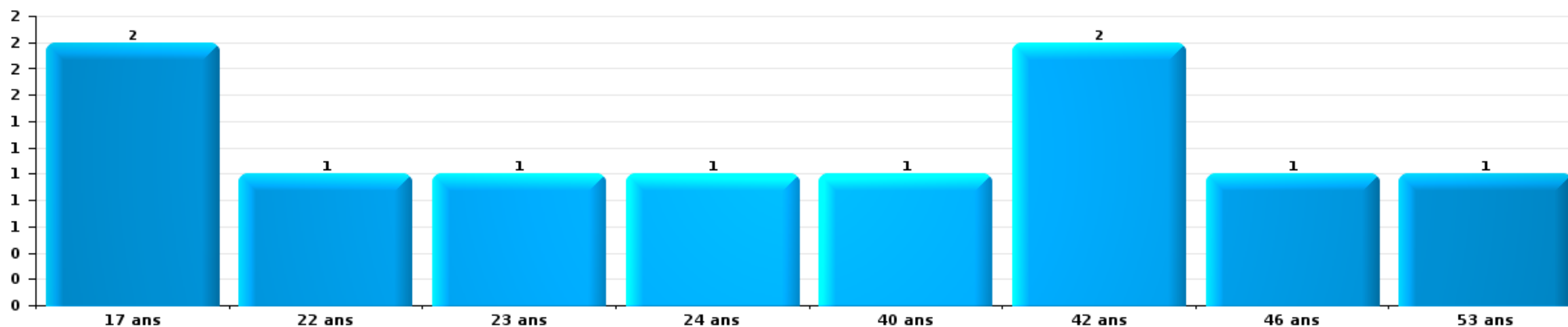
1) Lorsqu'un même suspect a commis plusieurs faits durant la période considérée, il est aussi comptabilisé plusieurs fois, qu'il ait le même âge ou non – 2) Les suspects au-dessous de 14 ans et à partir de 90 ans ne sont pas repris dans le tableau (voir également la note méthodologique)

Wanze

2023

Vol et extorsion

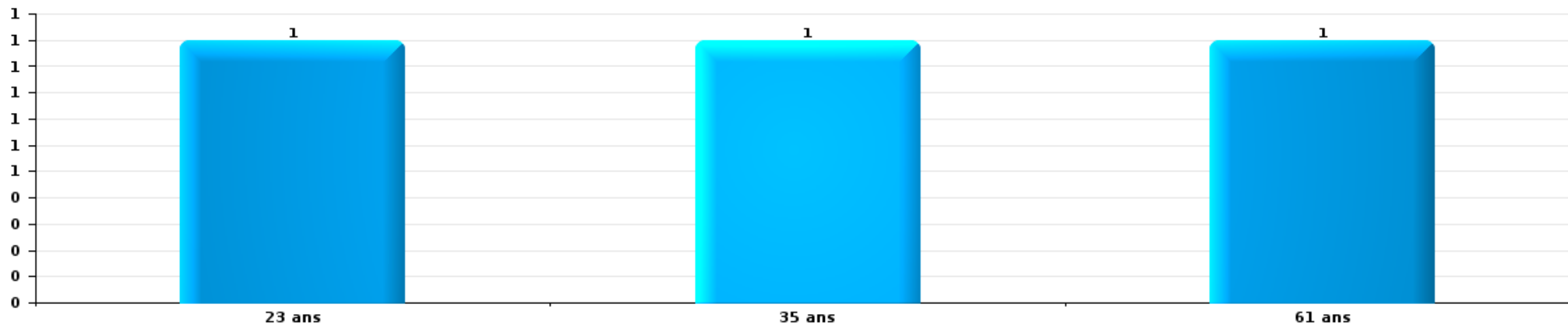
Nombre de suspects-fait par âge (chronologique)





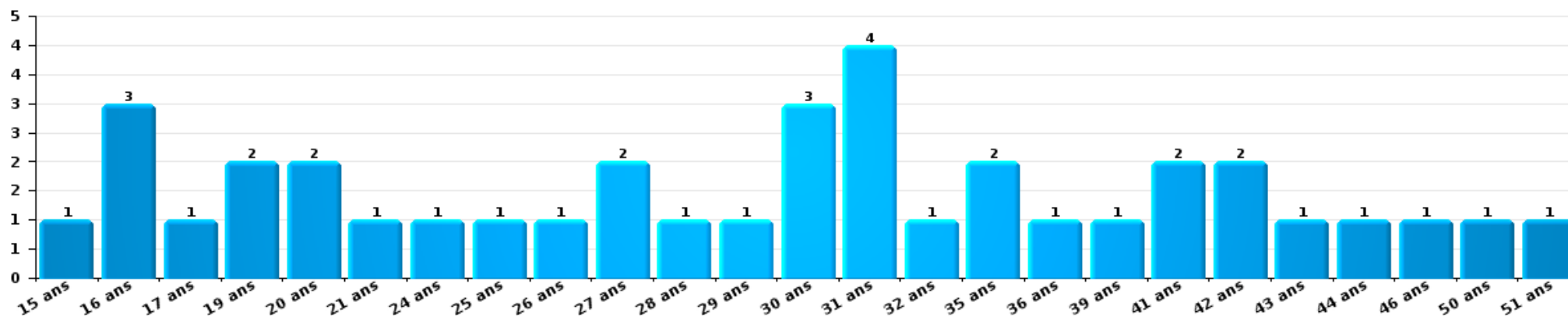
Dégradation de la propriété

Nombre de suspects-fait par âge (chronologique)



Infr. contre l'intégrité physique

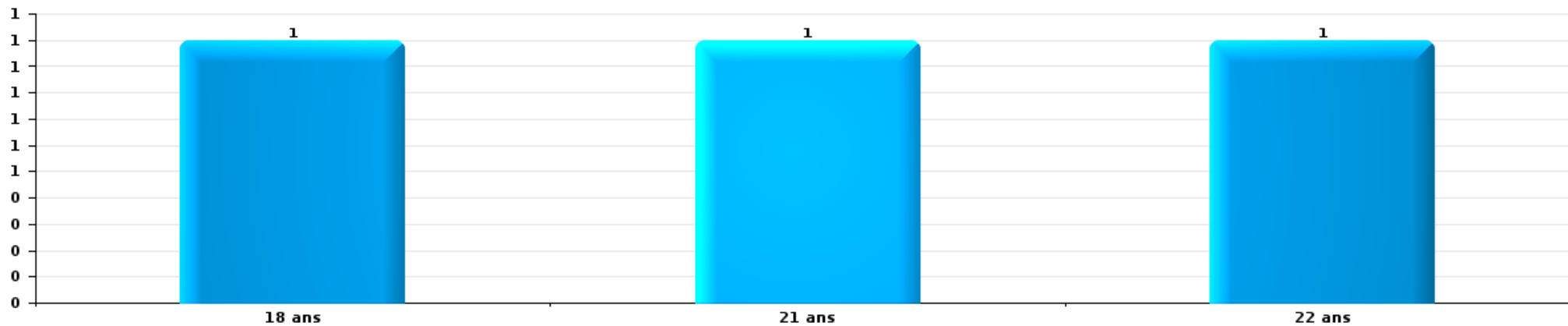
Nombre de suspects-fait par âge (chronologique)





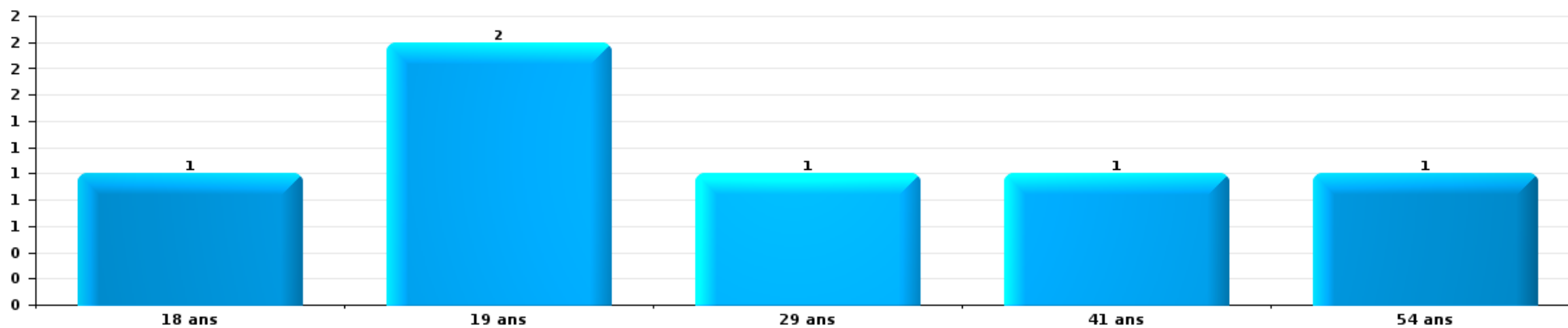
Drogues

Nombre de suspects-fait par âge (chronologique)



Fraude

Nombre de suspects-fait par âge (chronologique)





2.4. Nombre de suspects-fait selon l'âge des suspects identifiés (TOP 5 des figures criminelles)

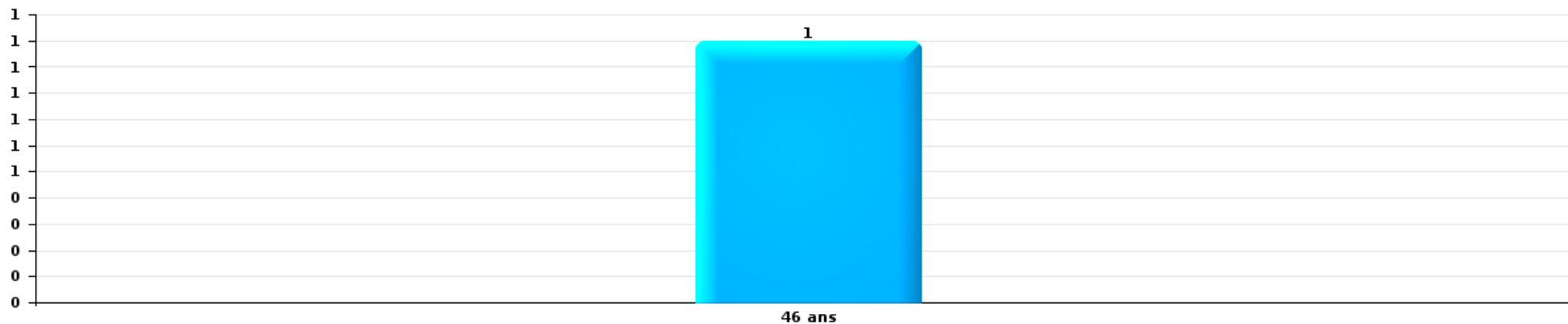
1) Lorsqu'un même suspect a commis plusieurs faits durant la période considérée, il est aussi comptabilisé plusieurs fois, qu'il ait le même âge ou non – 2) Les suspects au-dessous de 14 ans et à partir de 90 ans ne sont pas repris dans le tableau (voir également la note méthodologique)

Wanze

2023

Cambrilage dans bâtiment (total)

Nombre de suspects-fait par âge (chronologique)





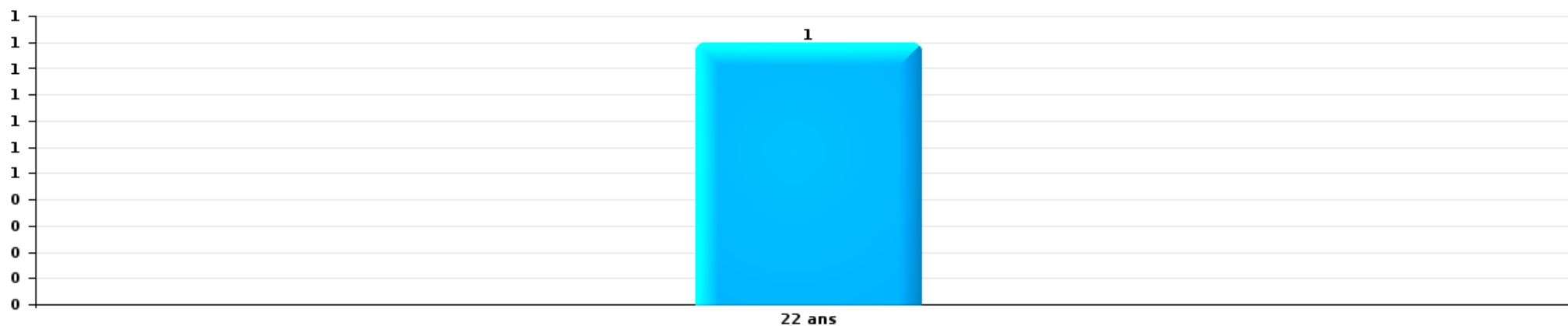
Dégradation de voiture

Nombre de suspects-fait par âge (chronologique)



Vol de vélo

Nombre de suspects-fait par âge (chronologique)



STATISTIQUES POLICIERES DE CRIMINALITE

LIEU DE PERPETRATION: COMMUNE

Wanze

***ANNEXE I: DETAIL PAR CATEGORIE DE DELIT
CODE PENAL***

Infraction Code pénal

Infr. contre l'intégrité physique

			2000	2013	2014	2015	2016	2017	2018	2019	2020	2021	2022	2023	
Assassinat	Autres	Tent.								1					
		Sous-total								1					
Meurtre	Infanticide (meurtre)	Acc.						1							
	Autres	Acc.		1				1		1					
		Tent.				4		1	1				2	2	
		Sous-total		1		4	2	1	2				2	2	
Torture et maltraitance	Traitement inhumain	Acc.		2							2	1			
	Traitement dégradant	Acc.						1							
		Sous-total		2				1			2	1			
Coups et/ou blessures vol. en sphère familiale	Entre partenaires ou ex-partenaires	Acc.	2	10	31	24	21	20	25	24	14	21	21	24	
	Lors d'un différend familial en général	Acc.	16												
		Tent.	1												
	Par les parents envers un mineur	Acc.		2	2	3	3	4	6	6	3	4	2	2	
	Envers les parents	Acc.		3	1	1	3		3	4	3	9	3	1	
	Envers d'autres ascendants directs ou collatéraux	Acc.						2		2	2	2		2	
	Sous-total	19	15	34	28	27	26	34	36	36	22	36	26	29	
Coups et/ou blessures vol. hors sphère familiale	Bagarres (=coups réciproques)	Acc.		4	6	12	7	14	8	8	5	7	1	7	
	Coups envers fonctionnaire de police	Acc.	1			1				1					
	Envers un mineur par une pers. ayant autorité	Acc.	1	1	5		5		2	3	1	2	1		
	Envers un mineur qualité de l'auteur inconnue	Acc.	1	3	2		3	1	2	3	1	7	3	4	
	Envers pers. vulnérable par pers. ayant autorité	Acc.		1											
	Envers pers. vulnérable (qualité auteur inconnue)	Acc.							1				1	1	
	Envers un mineur par cohabitant sans rel. Autorité	Acc.										1		1	
	Coups envers personnel autre service public	Acc.			1	1						1			
	Coups envers personnel institut d'enseignement	Acc.		1		1				1			1		
	Non spécifié	Acc.	25	29	33	39	28	18	27	33	33	15	25	24	31
		Tent.	1			1									
	Sous-total	29	39	47	55	43	33	40	49	49	23	42	31	44	
Abstention coupable		Acc.								1		1			
		Sous-total								1		1			
Autres infr. volontaires. c/ l'intégrité phys.	Privation de soins à enfant ou personne vulnérable	Acc.						1					1		
	Délaissement d'enfant ou personne vulnérable	Acc.				1	2	1		1	1	1			
	Abandon d'enfant dans le besoin	Acc.	1				1					1			
	Administration substances nuisibles	Acc.						1							
	Entrave méchante à la circulation	Acc.	3	1			6	2	1	6	1	2	4	3	
	Voies de faits et violences légères	Acc.	1	1	3		1	2	4	4	2	2		2	
	Sous-total	5	2	3	1	10	7	5	9	9	4	4	7	3	

Infr. contre l'intégrité physique

			2000	2013	2014	2015	2016	2017	2018	2019	2020	2021	2022	2023
Infr. involontaires contre l'intégrité physique	Homicides involontaires	Acc.		1										
	Coups et/ou blessures involontaires	Acc.	2	1	1						1			
	Abstention d'entretien enfant/personne vulnérable	Acc.									1			
	Morsure de chien	Acc.		1			3	1	2		1	2	2	1
		Sous-total	2	3	1		3	1	2		3	2	2	1
		Total	55	59	88	84	87	70	82	98	54	86	68	79

Infr. contre la liberté individuelle

		2000	2013	2014	2015	2016	2017	2018	2019	2020	2021	2022	2023
Prise d'otages	Acc.					1							
	Sous-total					1							
Enlèvement de mineur ou personne vulnérable	Autre enlèvement	Acc.										1	
		Tent.									2		3
		Sous-total									2	1	3
Détention par un particulier		Acc.	1		1		1		1		1		
		Sous-total	1		1		1		1		1		
		Total	1		1	1	1		1		3	1	3

Infr. contre les mœurs

			2000	2013	2014	2015	2016	2017	2018	2019	2020	2021	2022	2023
Viol n'ayant pas causé la mort	Victime < 10a	Acc.		2	2		3	3	1	1	1	2		
	Victime 10a - 14a	Acc.		2			1				1	1		
	Victime 14a - 16a	Acc.		1	1	1	1			1	2			
	Victime 16a - 18a	Acc.			1	1								
	Victime majeure	Acc.		1	1	2	2			2	3	1		
		Tent.				1								
	Sous-total			6	5	5	7	3	1	4	7	4		
Viol avec conséquence inconnue		Acc.	1		1									
	Sous-total		1	1										
Viol n'ayant pas causé la mort (nvCPS)	Victime < 16a	Acc.											1	2
	Victime 16a - 18a	Acc.												2
	Victime majeure	Acc.										2		1
	Sous-total											2	1	5
Attentat à la pudeur avec violence / menace	Victime < 16a	Acc.				1				1	1	1		
	Victime 16a - 18a	Acc.										1	1	
	Victime majeure	Acc.	1		1	1						1		
	Sous-total		1	2	2	1			1	1	3	1		
Attentat à la pudeur sans violence / menace	Victime < 16a	Acc.		2	1		6		4	4	2	1		
	Victime 16a - 18a	Acc.	2				1		1	1	1		1	
	Victime âge inconnu	Acc.			1			1				1	1	
	Sous-total		2	2	1	7	1	5	5	5	3	2	2	
Atteinte intégrité sexuelle sans mort (nvCPS)	Victime 16a - 18a	Acc.											1	
	Victime majeure	Acc.												3
	Sous-total												1	3
Atteinte intégrité sex.-indéterminé (nvCPS)		Acc.												1
	Sous-total													1
Pornographie enfantine	Détention	Acc.									3	1	2	
	Distribution	Acc.		1				1		1		1	2	
	Accès pornographie enfantine via technologie	Acc.									2			
	Sous-total			1				1		1	5	2	4	
Incitation à la débauche	Victime mineure	Acc.		1		1		1		2			2	
	Autre publicité pour débauche	Acc.			1									
	Non spécifié	Acc.	2			1								
	Sous-total		2	1	1	2		1		2			2	
Exploitation de la débauche d'autrui	Victime majeure	Acc.			1				3			1		
	Age victime non spécifié	Acc.				2								
	Sous-total				1	2			3			1		
Outrage public aux bonnes mœurs	Actions (exhibitionnisme, etc.)	Acc.		2	2		1	2		1	2	1		
	Ecrits, images, objets	Acc.								1			1	
	Exhibitionnisme (nvCPS)	Acc.												1
	Sous-total		2	2		1	2			2	2	1	1	1

Infr. contre les mœurs

			2000	2013	2014	2015	2016	2017	2018	2019	2020	2021	2022	2023
Voyeurisme	Observation/enregistrement de nudité ou intimité	Acc.											1	
	Diffusion enregistrement nudité ou intimité	Acc.									3	1		
		Sous-total									3	1	1	
Diffusion contenu sex. but méchant/lucrat. (nvCPS)	Victime < 16a	Acc.												1
	Victime majeure	Acc.												2
		Sous-total												3
Grooming online - avec ICT (nvCPS)	Victime 16a - 18a	Acc.												1
		Sous-total												1
Images d'abus sexuels de mineurs (nvCPS)	Production/diffusion images abus sexuels (nvCPS)	Acc.											1	
		Sous-total											1	
		Total	6	10	11	10	20	7	10	13	23	16	14	14

Infr. contre autres valeurs morales et sentiments

			2000	2013	2014	2015	2016	2017	2018	2019	2020	2021	2022	2023	
Harcèlement	Harcèlement par téléphone (OLD)	Acc.	1												
		Tent.	1												
		Acc.	1	30	30	23	29	18	27	28	33	46	58	47	
	Sous-total	3	30	30	23	29	18	27	28	33	46	58	47		
Violation du secret professionnel			Acc.						1						
			Sous-total						1						
Atteinte à l'honneur	Calomnie et diffamation	Acc.	2	4	8	10	1	6	8	4	2	6	9	3	
	Déclaration calomnieuse	Acc.									2		1		
	Imputation calomnieuse	Acc.								1		1			
	Divulgation méchante	Acc.		1											
	Injures (Délit)	Acc.					1		2	2		1		1	
			Sous-total	5	8	10	2	6	10	7	4	8	10	4	
Vie privée	Intrusion de nuit	Acc.		1											
	Violation de domicile par un particulier	Acc.	2		2		2	3	3	5	2	1	2	4	
		Tent.									1	1			1
	Violation du secret des lettres	Acc.		1		1								1	
			Sous-total	2	2	1	2	3	3	6	3	1	2	6	
Tapage nocturne			Acc.		2	1			3	1	1	1	1	1	
			Sous-total		2	1			3	1	1	1	1	1	
Abus faiblesses de personnes			Acc.		1		1			1			1		
			Sous-total		1		1			1			1		
Cyberlokkig (leurre de mineur par ICT)			Acc.										1		
			Sous-total										1		
Occupation bien d'autrui (squatter)			Pénétrer / occuper / séjourner (bien non habité)	Acc.						2					
			Sous-total							2					
			Total	7	37	43	35	34	27	44	45	41	56	73	58

Infr. relative au statut juridique de l'enfant

			2000	2013	2014	2015	2016	2017	2018	2019	2020	2021	2022	2023
Non-représentation d'enfants	Par les parents	Acc.	10	2	9	11	3	4	10	11	8	13	15	4
	Par une personne qui en a la charge	Acc.				1	1			2		1		
		Sous-total	10	2	9	12	4	4	10	13	8	14	15	4
		Total	10	2	9	12	4	4	10	13	8	14	15	4

Vol et extorsion

				2000	2013	2014	2015	2016	2017	2018	2019	2020	2021	2022	2023
Vol avec circ. aggr.	Avec violence	Acc.	3	5	1	5	1	5	4	2			3	3	2
		Tent.		2		1		2	3	1					
	Sans violence	Acc.	106	179	143	117	151	99	110	102	65	71	71	71	72
		Tent.	58	81	81	48	58	45	48	57	20	27	30	32	
Sous-total			167	267	225	171	210	151	165	162	85	101	104	106	
Vol sans circ. aggr.	Avec violence	Acc.	3	1		2	2	6	3	1	1	1	1	2	3
		Tent.				1	1		1		1		1		
	Sans violence, Vol à la tire	Acc.	4	7	3	3	9	4	9	7	5	5	5	5	4
		Acc.	2	2	2					1	2	2	1		
	Sans violence, Vol d'usage	Acc.	1	2	3		3	2			1	2	6	1	
		Tent.	1												
	Sans violence	Acc.	154	83	96	106	84	69	93	90	68	61	55	62	
Tent.		10	4	1	2	3	2	2			1	2	2		
Sous-total			175	99	105	113	102	84	107	100	77	73	71	72	
Vol non spécifié		Acc.	136	2						1			1	1	
		Tent.	49												
	Sous-total			185	2					1			1	1	
Extorsion		Acc.	1	2	1	3		3	1		2	1		2	
		Tent.			1	1		1			1	1	1	2	
	Sous-total			1	2	2	4		4	1	3	2	1	4	
Fabrication de fausses clefs		Acc.	2												
		Tent.	1												
	Sous-total			3											
Total			531	370	332	288	312	239	273	263	165	176	177	183	

Fraude

		2000	2013	2014	2015	2016	2017	2018	2019	2020	2021	2022	2023
Blanchiment d'argent	Acc.	1		1					2		1	1	2
	Sous-total	1		1					2		1	1	2
Recel	Recel simple	Acc.	3	2	2	5	1	5	2			1	1
	Recel qualifié	Acc.	1	1									
	Non spécifié	Acc.											
	Sous-total	3	4	3	2	5	1	5	2			1	1
Grivèlerie	Carburant / lubrifiant	Acc.											
	Logements	Acc.							1				
	Non spécifié	Acc.											
	Sous-total	6							1				
Détournement et destruction frauduleuse	Cel frauduleux	Acc.	3	2	2	1		1	2	2	2	3	2
	D'argent, de papiers, etc.	Acc.	1	1									
	D'objets saisis	Acc.			1					1			
	D'héritage	Acc.		1									
	Non spécifié	Acc.		1			1				1		
	Sous-total	3	4	5	3	1		2	2	3	3	3	2
Escoquerie	Fraude par internet	Acc.	6	10	3	2	13	14	18	21	41	54	45
		Tent.	5	2	2	1		5	3	4	2	4	
	Escoquerie sans internet	Acc.	4	10	3	9	4	1	11	9	4	7	4
		Tent.	2			1	1		3	1		1	
		Acc.	7										
	Tent.	2											
	Sous-total	9	17	22	8	13	18	20	35	35	47	66	49
Tromperie	Marchandises vendues / travail fourni	Acc.							1				
	Sous-total								1				
Abus de confiance et infr. apparentées	Abus de confiance	Acc.	9	6	8	3	9	9	4	6	8	4	1
		Tent.						1					
	Abus des faiblesses	Acc.		2			3	3			1		
	Sous-total	4	9	8	8	3	12	13	4	6	9	4	1
Abus de biens sociaux	Autres	Acc.	1	1				1					
	Sous-total		1	1				1					
Infr. liées à l'insolvabilité	Non spécifié	Acc.	1	1	1				1	1			
	Sous-total		1	1	1				1	1			
Insolvabilité frauduleuse		Acc.							1				
	Sous-total								1				
Chèques sans provision		Acc.	1										
	Sous-total	1											
	Total	27	36	41	22	22	31	41	49	45	60	75	55

Dégradation de la propriété

			2000	2013	2014	2015	2016	2017	2018	2019	2020	2021	2022	2023
Incendie volontaire	Dans lieu habité (de jour)	Acc.	1				2	1	4		2	1	1	
		Acc.												
	Dans lieu habité (de nuit)	Tent.				1	2			1	1			
		Acc.			2									
	Dans lieu habité (moment indéterminé)	Tent.						1						
		Acc.							1					
	Dans un autre lieu (de jour)	Acc.		1	2	1	2				1	2	2	3
Dans un autre lieu (de nuit)	Acc.		1	3				1	1	3	8	1	4	1
	Acc.		2											
	Non spécifié	Tent.	1											
		Sous-total	4	2	7	2	6	3	6	5	13	4	8	2
Incendie involontaire		Acc.	3	2	5	3	1	5	4	3	3	3	6	8
		Sous-total	3	2	5	3	1	5	4	3	3	3	6	8
Destruction, dénaturation, dégradation	Avec circ. aggr.	Acc.	6		1				2		1	2		
	Destruction de biens agricoles	Acc.				1			3			1		
		Acc.	10											
	Non spécifié	Tent.	1											
		Sous-total	17		1	1			5		1	3		
Vandalisme	Sur véhicules	Acc.	6	39	35	40	21	23	24	36	21	30	30	27
	Sur autres biens mobiliers	Acc.	7	5	7	4	6	7	10	8	4	4	8	2
	Graffitis	Acc.		1	2	2		1	1	2		2	2	1
	Autres détériorations sur biens immobiliers	Acc.	3	17	20	17	17	10	9	14	16	17	14	6
	Dégradation de clôture	Acc.		1	4	5	4	6	7	6	5	3	2	3
		Sous-total	16	63	68	68	48	47	51	66	46	56	56	39
		Total	40	67	81	74	55	55	66	74	63	66	70	49

Infr. contre la sécurité publique

		2000	2013	2014	2015	2016	2017	2018	2019	2020	2021	2022	2023
Association de malfaiteurs	Acc.									1	1		
	Sous-total									1	1		
Evasion de prisonniers	Evasion simple Acc.							1					
	Sous-total							1					
Menaces	Verbales Acc.	11	18	15	9	15	12	10	14	8	13	13	14
	Tent. Acc.	1											
	Ecrites Par gestes, emblèmes Acc.	2	6	4	5	8	3	2	5	6	11	9	6
	Alerte à la bombe Acc.		4	7	5	10	7	9	13	11	13	10	12
	Non spécifié Acc.	3				1							1
	Sous-total	17	28	26	19	34	22	21	32	25	37	33	33
Total		17	28	26	19	34	22	22	32	26	38	33	33

Infr. contre l'autorité publique

		2000	2013	2014	2015	2016	2017	2018	2019	2020	2021	2022	2023
Violence c/ personnes investies autorité publique	Acc.					1							
	Sous-total					1							
Rébellion	Rébellion armée	Acc.		2	1	1			1		1	1	
	Rébellion non armée	Acc.	3	1		2	4	1	4	3	2	2	1
	Non spécifié	Acc.			1								
	Sous-total	2	3	3	2	3	4	1	5	3	3	3	1
Outrages	Acc.	2	5	2	5	5	3	3	5	1	2	2	2
	Sous-total	2	5	2	5	5	3	3	5	1	2	2	2
	Total	4	8	5	7	9	7	4	10	4	5	5	3

Infr. contre la foi publique

			2000	2013	2014	2015	2016	2017	2018	2019	2020	2021	2022	2023
Faux en écritures	Faux en écritures	Acc.	5	3	2		4	3	2	2	3	1	3	4
	Usage de faux en écrit. et écrit. falsifiées	Acc.		3	1		4	1	4	1	3	3	4	2
		Sous-total	5	6	3		8	4	6	3	6	4	7	6
Usurpation	Immixtion dans fonctions publiques	Acc.					1							1
	De fonctions	Acc.			1			1						
	De nom	Acc.		2				2	3	3	2	1	4	2
		Sous-total		2		1	1	3	3	3	2	1	4	3
Contrefaçon / falsification	Contrefaçon	Acc.				1		1		1				1
	Falsification	Acc.			1	1	1	1			1	1		
		Sous-total			2	1	2			1	1	1	1	
Fausses monnaies	Emission	Acc.	2							1				
	Non spécifié	Acc.	1											
	Autres	Acc.				1						1		
		Sous-total	3			1				1		1		
Faux en justice	Fausses déclarations	Acc.			1						1			
		Sous-total			1						1			
		Total	8	8	4	3	11	9	9	8	10	7	12	9



Wanze

Infraction Code pénal

Infr. contre la famille

	2000	2013	2014	2015	2016	2017	2018	2019	2020	2021	2022	2023
Abandon de famille Acc.			1									
Sous-total			1									
Refus du droit aux relations personnelles Acc.	16	10	8	18	9	10	10	20	11	15	15	11
Sous-total	16	10	8	18	9	10	10	20	11	15	15	11
Non-acquittement pension alimentaire Acc.	1		2	2							1	
Sous-total	1		2	2							1	
Mariage forcé Acc.								1				
Sous-total								1				
Total	17	10	11	20	9	10	10	20	12	15	16	11

Criminalité informatique

	2000	2013	2014	2015	2016	2017	2018	2019	2020	2021	2022	2023
Hacking Acc.		2	4	3	1	2	3	3	2	2	2	1
Sous-total		2	4	3	1	2	3	3	2	2	2	1
Faux en informatique Acc.									1	1	1	
Sous-total									1	1	1	
Fraude informatique Acc.		19	11	19	10	17	18	21	19	16	34	28
Tent.		1		3						4	1	1
Sous-total		20	11	22	10	17	18	21	19	20	35	29
Sabotage Acc.		3		1			4					
Sous-total		3		1			4					
Total		25	15	26	11	19	25	24	22	23	38	30



Exercice illégal de l'autorité publique

		2000	2013	2014	2015	2016	2017	2018	2019	2020	2021	2022	2023
Prise d'intérêt	Acc.				1								
	Sous-total				1								
Total					1								

Marchand de sommeil

		2000	2013	2014	2015	2016	2017	2018	2019	2020	2021	2022	2023
Sans circ. aggr.	Acc.						1						
	Sous-total						1						
Total							1						

Autres infractions Code pénal

		2000	2013	2014	2015	2016	2017	2018	2019	2020	2021	2022	2023
	Acc.					1							
	Sous-total					1							
Total						1							

Contravention Code pénal

		2000	2013	2014	2015	2016	2017	2018	2019	2020	2021	2022	2023
Injures (Contravention)	Acc.	1											
	Sous-total	1											
Destruction d'animaux (Contravention)	Acc.	3											
	Sous-total	3											
Autres contraventions CP	Acc.	1	1										
	Sous-total	1	1										
Total		5	1										



STATISTIQUES POLICIERES DE CRIMINALITE

LIEU DE PERPETRATION: COMMUNE

Wanze

***ANNEXE II: DETAIL PAR CATEGORIE DE DELIT
LOIS SPECIALES***



Wanze

Infraction Lois spéciales

Drogues

			2000	2013	2014	2015	2016	2017	2018	2019	2020	2021	2022	2023
Détention		Acc.	9	10	11	4	13	10	10	6	6	7	4	3
		Sous-total	9	10	11	4	13	10	10	6	6	7	4	3
Usage	Usage en groupe	Acc.	7											
		Tent.	1											
	Usage individuel Faciliter l'usage	Acc.	4											
		Tent.	1	1	1									
			Sous-total	13	1	1								
Importation et exportation		Acc.	5								1		1	
		Sous-total	5								1		1	
Fabrication		Acc.		1		1	1		1	2			2	
		Sous-total		1		1	1		1	2			2	
Commerce		Acc.	1	2		2	2	1	5	1	2	3	4	1
		Sous-total	1	2		2	2	1	5	1	2	3	4	1
Autres		Acc.						2				1		
		Sous-total						2				1		
		Total	28	14	12	7	16	13	16	9	9	11	11	4

Législation sur les étrangers

			2000	2013	2014	2015	2016	2017	2018	2019	2020	2021	2022	2023
Transmigration illégale	Mariages simulés/blancs sans récompense/contrainte	Acc.		1			1			2				
	Accès au territoire	Acc.							4	2				1
	Séjour	Acc.		3		1			2		1	1		2
	Pas de port de documents d'identité ou de voyage	Acc.										1		
	Inscription au registre des étrangers	Acc.		8	3	4	7	5	2			3		
		Sous-total		12	3	5	8	5	8	4	4	2		3
Aide au séjour illégal		Acc.				1								1
		Sous-total				1								1
		Total		12	3	6	8	5	8	4	4	2		4



Environnement

			2000	2013	2014	2015	2016	2017	2018	2019	2020	2021	2022	2023
Déchets	Déchets par professionnel	Acc.					1			1				
	Déchets par particulier	Acc.			3	3	4	3	7	8	3	5	1	4
	Déchets par personne indéterminée	Acc.	7											
		Tent.	1											
		Sous-total	8		3	3	5	3	7	9	3	5	1	4
Autres que déchets	Urbanisme	Acc.	1			2	3		2	3	4	2	1	
	Permis d'environnement	Acc.				1								
	Pollution de l'eau	Acc.		1	1				1					
	Pollution de l'air	Acc.							2					
	Pollution du sol	Acc.		1							1			1
	Autres nuisances en matière d'environnement	Acc.	1											
		Sous-total	2	2	1	2	4		5	3	5	2	1	1
Biodiversité / Faune et flore	Bien-être animal	Acc.	1	6	2	2	2	2	2		3	1	2	5
	Protection de la nature	Acc.							1	1	1			
	Destruction d'animaux	Acc.	2											
		Sous-total	3	6	2	2	2	2	3	1	4	1	2	5
Non spécifié		Acc.	1											
		Sous-total	1											
		Total	14	8	6	7	11	5	15	13	12	8	4	10



Armes et explosifs

			2000	2013	2014	2015	2016	2017	2018	2019	2020	2021	2022	2023
Détention illégale	Arme à feu	Acc.		4	20	11	28	11	5	8	14	5	4	2
	Arme blanche ou non à feu	Acc.		7	5	1	5	4		5	1	3	1	3
	Munition	Acc.		2	1	1	1				1	3		1
	Pièces/accessoires	Acc.					1							
	Non spécifié	Acc.	1											
	Sous-total		1	13	26	13	35	15	5	13	16	11	5	6
Port / transport illégal	Arme à feu	Acc.			2	1	2	1	1		2	1		1
	Arme blanche ou non à feu	Acc.		2	6	3	2	1	2	5	1	3	1	
	Non spécifié	Acc.	3											
	Sous-total		3	2	8	4	4	2	3	5	3	4	1	1
Commerce illégal	Arme à feu	Acc.		1	1						1			
		Sous-total		1	1						1			
Fabrication / réparation illégale	Arme à feu	Acc.									1			
		Sous-total									1			
Explosifs		Acc.								1				
		Sous-total								1				
Autre	Mesures de sécurité	Acc.								1				
	Stockage	Acc.								1				
	Import / export / transit à un usage militaire	Acc.				2				2				
	Non spécifié	Acc.	1											
	Sous-total		1			2				4				
	Total		5	16	35	19	39	17	8	23	21	15	6	7

Protection de la personne

			2000	2013	2014	2015	2016	2017	2018	2019	2020	2021	2022	2023
Discrimination	Racisme et xénophobie	Acc.		2		1	1			2	2	1	1	2
	Non spécifié	Acc.				1								
		Sous-total		2		2	1				2	2	1	1
Protection de la vie privée		Acc.	2		1							1		
		Sous-total	2		1							1		
Droit à l'image		Acc.											1	
		Sous-total											1	
	Total		2	2	1	2	1			2	2	2	2	2





Wanze

Infraction Lois spéciales

Hormones et dopage

		2000	2013	2014	2015	2016	2017	2018	2019	2020	2021	2022	2023
Détention	Acc.					1	2			2			
	Sous-total:					1	2			2			
	Total:					1	2			2			

Sécurité privée

		2000	2013	2014	2015	2016	2017	2018	2019	2020	2021	2022	2023
Entreprises de gardiennage / de sécurité	Acc.			1									
	Sous-total:			1									
	Total:			1									

Protection de la jeunesse

		2000	2013	2014	2015	2016	2017	2018	2019	2020	2021	2022	2023
Législation sur la protection de la jeunesse	Acc.	11	5	5	1	4	4	5	13	6	3	4	11
	Sous-total:	11	5	5	1	4	4	5	13	6	3	4	11
	Total:	11	5	5	1	4	4	5	13	6	3	4	11



Code pénal social

		2000	2013	2014	2015	2016	2017	2018	2019	2020	2021	2022	2023
Harcèlement au travail	Acc.		2	1	5		3	1			1		
	Sous-total:		2	1	5		3	1			1		
Mise en danger du travailleur	Acc.					1	1						1
	Sous-total:					1	1						1
Fraude sociale aux cotisations (travail au noir)	Acc.		1	1	3	2	1		2	1	1		1
	Sous-total:		1	1	3	2	1		2	1	1		1
Relations collectives de travail	Acc.					1							
	Sous-total:					1							
Sécurité sociale	Acc.			1									
	Sous-total:			1									
Infr. contre foi publique en droit pénal social	Acc.			1		1				2			1
	Sous-total:			1		1				2			1
Escroquerie en droit pénal social	Acc.		2		1	2	1			3			1
	Sous-total:		2		1	2	1			3			1
Autres	Acc.			1									
	Sous-total:			1									
	Total:		5	5	9	7	6	1	2	6	2		4

Ivresse et alcool

		2000	2013	2014	2015	2016	2017	2018	2019	2020	2021	2022	2023
Ivresse publique	Acc.	2	4	3	4	6	2	3	3	2	2	5	4
	Sous-total:	2	4	3	4	6	2	3	3	2	2	5	4
	Total:	2	4	3	4	6	2	3	3	2	2	5	4

Registre de population

		2000	2013	2014	2015	2016	2017	2018	2019	2020	2021	2022	2023
	Acc.	2	32	37	27	13	36	32	25	26	22	29	15
	Sous-total:	2	32	37	27	13	36	32	25	26	22	29	15
	Total:	2	32	37	27	13	36	32	25	26	22	29	15



Santé publique

		2000	2013	2014	2015	2016	2017	2018	2019	2020	2021	2022	2023
Politique de la santé	Acc.									1			
	Sous-total:									1			
Refus ou négligence respect mesures	Acc.									83	8		
	Sous-total:									83	8		
	Total:									84	8		

Travail

		2000	2013	2014	2015	2016	2017	2018	2019	2020	2021	2022	2023
Règlement général protection du travail	Acc.			1	1	3	3	2	5	2		1	
	Sous-total:			1	1	3	3	2	5	2		1	
Commerce ambulant	Acc.						1						
	Sous-total:						1						
Protection professions libérales et intellec.	Acc.											1	
	Sous-total:											1	
Rémunération profession réglementée	Acc.						1						
	Sous-total:						1						
Accès à l'exercice d'une profession	Acc.			1									
	Sous-total:			1									
Autres	Acc.		1				1						
	Sous-total:		1				1						
	Total:		1	2	1	3	6	2	5	2		2	



Protection des revenus publics

		2000	2013	2014	2015	2016	2017	2018	2019	2020	2021	2022	2023
Fraude sociale aux allocations	Acc.									1			
	Sous-total:									1			
Fraude TVA	Acc.									1			
	Sous-total:									1			
Fraude fiscale - impôts sur le revenu	Acc.		1			1	1						
	Sous-total:		1			1	1						
	Total:		1			1	1			2			

Législation économique

		2000	2013	2014	2015	2016	2017	2018	2019	2020	2021	2022	2023
Sociétés	Acc.										1	1	
	Sous-total:										1	1	
	Total:										1	1	

Autres lois spéciales

		2000	2013	2014	2015	2016	2017	2018	2019	2020	2021	2022	2023
Transport	Acc.				2		1	1	2		1		
	Sous-total:				2		1	1	2		1		
Energie	Acc.					1							
	Sous-total:					1							
Dégradation involontaire câbles télécommunication	Acc.			1									
	Sous-total:			1									
Autres	Acc.		1								1		
	Sous-total:		1								1		
	Total:		1	1	2	1	1	1	2		2		

STATISTIQUES POLICIERES DE CRIMINALITE

LIEU DE PERPETRATION: COMMUNE

Wanze

***ANNEXE III: DETAIL
FIGURES CRIMINELLES / PHENOMENES***



Wanze

FC Vol moyen de transport

		2000	2013	2014	2015	2016	2017	2018	2019	2020	2021	2022	2023
Vol de voiture	Acc.	23	14	15	5	6	9	9	13	4	1	8	10
	Tent.	12	5	7	3	2		2				1	2
	Total	35	19	22	8	8	9	11	13	4	1	9	12
Vol de moto	Acc.	2	5	4	1	1		2	1		1		
	Total	2	5	4	1	1		2	1		1		
Carjacking	Acc.	1						2					1
	Total	1						2					1
Homejacking	Acc.		1			1		1					
	Total		1			1		1					
Vol dans les garages	Acc.	1	8	5		3	3	3	7	3	1	2	3
	Total	1	8	5		3	3	3	7	3	1	2	3
Vol de vélomoteur	Acc.	9	5	1	7	5	1	1	3	1	2	1	3
	Tent.		1										
	Total	9	6	1	7	5	1	1	3	1	2	1	3
Vol de vélo	Acc.	7	8	10	13	10	4	3	5	5	2	5	8
	Tent.												1
	Total	7	8	10	13	10	4	3	5	5	2	5	9



FC Cambriolage

		2000	2013	2014	2015	2016	2017	2018	2019	2020	2021	2022	2023
Cambriolage dans habitation	Acc.	84	113	87	61	109	65	76	52	33	35	34	27
	Tent.	45	59	51	31	40	38	38	43	12	19	22	15
	Total	129	172	138	92	149	103	114	95	45	54	56	42
Cambriolage ds entreprise ou commerce	Acc.	12	9	13	14	13	9	8	15	5	5	5	3
	Tent.	6	5	9	7	8	1	4	9	4	2	4	7
	Total	18	14	22	21	21	10	12	24	9	7	9	10
Cambriolage ds service public ou bâtiment administ	Acc.	14	4	4	5	3	2	1	5	4	1	3	
	Tent.	5	1	5	2	1	2	1	2		2	1	2
	Total	19	5	9	7	4	4	2	7	4	3	4	2
Vol au béliier	Acc.				1	1							
	Tent.		1	1					2	2			1
	Total		1	1	1	1			2	2			1
Cambriolage dans bâtiment (total)	Acc.	110	126	104	80	125	76	85	72	41	41	42	30
	Tent.	56	65	65	40	49	41	43	54	16	23	27	24
	Total	166	191	169	120	174	117	128	126	57	64	69	54

FC Vol autre

		2000	2013	2014	2015	2016	2017	2018	2019	2020	2021	2022	2023
Vol à main armée	Acc.	5	2		4	1	6	4	1	2	1	2	1
	Tent.		1		1			1	1				
	Total	5	3		5	1	6	5	2	2	1	2	1
Vol avec violence sans arme	Acc.	7	9	2	7	2	8	6	3	1	4	4	6
	Tent.		1	1	1	1	4	3	2	1	2	1	1
	Total	7	10	3	8	3	12	9	5	2	6	5	7
Vol dans ou sur un véhicule	Acc.	70	28	38	41	31	25	32	20	25	36	35	24
	Tent.	31	6	6	4	7	2	3	2	2	5	2	4
	Total	101	34	44	45	38	27	35	22	27	41	37	28



FC Vol autre

		2000	2013	2014	2015	2016	2017	2018	2019	2020	2021	2022	2023
Vol d'armes et explosifs	Acc.	5	7	5	2	4	6	2	3	1		4	
	Tent.	1											
	Total	6	7	5	2	4	6	2	3	1		4	
Arrachage de sac à main	Acc.	1	1				3	1					
	Tent.												
	Total	1	1				3	1					
Vol à l'arraché	Acc.	2	4		1		5	2				2	2
	Tent.		1			1	2		2				
	Total	2	5		1	1	7	2	2			2	2
Vol à la tire	Acc.	31	8	4	3	9	4	9	7	5	6	5	4
	Tent.												
	Total	31	8	4	3	9	4	9	7	5	6	5	4
Vol à l'étalage	Acc.	5	5	4	5	7	1	3	6	3	6	2	6
	Tent.		1										
	Total	5	6	4	5	7	1	3	6	3	6	2	6
Vol par ruse	Acc.	9	11	4	15	10	11	18	6	9	11	2	11
	Tent.	1	1	2	2	1	1	1	1			1	
	Total	10	12	6	17	11	12	19	7	9	11	3	11
Vol de métaux	Acc.		16	5	3	1	7	1	1	4	5	3	2
	Tent.												
	Total		16	5	3	1	7	1	1	4	5	3	2
Vol sur les chantiers	Acc.	11	12	4	3		2	4	2	5	4	6	7
	Tent.	2	1	1		1		1		1			1
	Total	13	13	5	3	1	2	5	2	6	4	6	8
Home-invasion	Acc.								1				
	Tent.												
	Total								1				
Vol d'animaux	Acc.				2	2	1	1	1		2		1
	Tent.												
	Total				2	2	1	1	1		2		1
Vol de cargaison	Acc.												1
	Tent.												
	Total												1



Criminalité ICT

		2000	2013	2014	2015	2016	2017	2018	2019	2020	2021	2022	2023
Fraude de cartes de paiements	Acc.		11		7	2	11	8	2	9	2	4	4
	Tent.				1								
	Total		11		8	2	11	8	2	9	2	4	4
Phishing	Acc.			1			1	2	3	1	2	1	2
	Tent.												1
	Total			1			1	2	3	1	2	1	3
Ransomware	Acc.							2			2		
	Tent.												
	Total							2			2		
Shouldersurfing	Acc.		4				2	3			1		3
	Tent.												
	Total		4				2	3			1		3
Skimming	Acc.											1	
	Tent.												
	Total											1	

FC Autre

		2000	2013	2014	2015	2016	2017	2018	2019	2020	2021	2022	2023
Violence contre les métiers d'intérêt général	Acc.	1	1	1	3	1			3	1	1	1	
	Tent.												
	Total	1	1	1	3	1			3	1	1	1	
Viol collectif	Acc.	1											
	Tent.												
	Total	1											
Graffiti	Acc.		1	2	2		1	1	2		2	2	1
	Tent.												
	Total		1	2	2		1	1	2		2	2	1
Dégradation de voiture	Acc.	5	39	35	39	22	22	25	35	22	32	31	29
	Tent.												
	Total	5	39	35	39	22	22	25	35	22	32	31	29
Rixe au couteau	Acc.				1	1	1	3	1	1	1	2	
	Tent.								1			1	1
	Total				1	1	1	3	2	1	1	3	1



PH Violence intrafamiliale (VIF)

		2000	2013	2014	2015	2016	2017	2018	2019	2020	2021	2022	2023
VIF: physique, dans le couple	Acc.	2	10	32	25	21	21	25	26	15	22	21	24
	Tent.								1				
	Total	2	10	32	25	21	21	25	27	15	22	21	24
VIF: physique, envers des descendants	Acc.		3	2	4	4	5	7	7	4	8	3	2
	Tent.												
	Total		3	2	4	4	5	7	7	4	8	3	2
VIF: physique, envers d'autres membres	Acc.	16	4	2	3	3	6	6	7	6	12	4	3
	Tent.	1											
	Total	17	4	2	3	3	6	6	7	6	12	4	3
VIF: sexuelle, envers des descendants	Acc.	2	1	1		1		2	2			2	
	Tent.												
	Total	2	1	1		1		2	2			2	
VIF: psychique, dans le couple	Acc.	26	13	20	30	17	17	23	39	23	35	40	17
	Tent.												
	Total	26	13	20	30	17	17	23	39	23	35	40	17
VIF: psychique, envers des descendants	Acc.					1		1	1	1			2
	Tent.												
	Total					1		1	1	1			2
VIF: psychique, envers d'autres membres	Acc.		1	2	1						2	1	
	Tent.												
	Total		1	2	1						2	1	
VIF: économique, dans le couple	Acc.		1	1	1	3	1	2	4	2	2	2	
	Tent.			1	1								
	Total		1	2	2	3	1	2	4	2	2	2	
VIF: économique, envers des descendants	Acc.	2											
	Tent.												
	Total	2											
VIF: économique, envers d'autres membres	Acc.	2		5	3				1	1	3	3	
	Tent.												
	Total	2		5	3				1	1	3	3	

PH Hormones et dopage

		2000	2013	2014	2015	2016	2017	2018	2019	2020	2021	2022	2023
Dopage humain	Acc.					1	2			2			
	Tent.												
	Total					1	2			2			



PH Drogues

		2000	2013	2014	2015	2016	2017	2018	2019	2020	2021	2022	2023
Vente de cocaïne	Acc.								1		1		
	Total								1		1		
Production de cannabis (culture)	Acc.				1		1					1	
	Total				1		1					1	

PH Trafic d'armes

		2000	2013	2014	2015	2016	2017	2018	2019	2020	2021	2022	2023
Commerce et production d'arme à feu et mun.	Acc.		1	1	2				2	1			
	Total		1	1	2				2	1			

PH Traite des êtres humains

		2000	2013	2014	2015	2016	2017	2018	2019	2020	2021	2022	2023
TEH - exploitation sexuelle	Acc.				1	1		1			1		
	Total				1	1		1			1		

PH Violence dans l'espace public

		2000	2013	2014	2015	2016	2017	2018	2019	2020	2021	2022	2023
Violence physique (transport public)	Acc.		2		1							1	
	Total		2		1							1	
Violence physique (voie publique)	Acc.	12	21	26	24	21	23	11	16	12	22	20	22
	Tent.				1	3		1			2	1	4
	Total	12	21	26	25	24	23	12	16	12	24	21	26
Violence physique (autre endroit public)	Acc.		1						1				
	Total		1						1				
Violence physique (endroit accessible au public)	Acc.	10	5	10	8	10	3	16	9	4	5	5	6
	Tent.												1
	Total	10	5	10	8	10	3	16	9	4	5	5	7
Violence sexuelle (voie publique)	Acc.	1	2	2							1		2
	Tent.				1								
	Total	1	2	2	1						1		2



PH Violence dans l'espace public

		2000	2013	2014	2015	2016	2017	2018	2019	2020	2021	2022	2023
Violence sexuelle (endroit accessible au public)	Acc.		1	3	3	2	1		1	3	2	1	
	Total		1	3	3	2	1		1	3	2	1	
Violence psychique (transport public)	Acc.						1		1				
	Total						1		1				
Violence psychique (voie publique)	Acc.	5	17	9	10	17	7	6	13	14	31	22	22
	Total	5	17	9	10	17	7	6	13	14	31	22	22
Violence psychique (autre endroit public)	Acc.				1				1			1	
	Total				1				1			1	
Violence psychique (endroit accessible au public)	Acc.	2	5	10	6	6	8	8	8	4	3	4	2
	Total	2	5	10	6	6	8	8	8	4	3	4	2
Vol à main armée (voie publique)	Acc.	2			1		1	2	1		1		1
	Total	2			1		1	2	1		1		1
Vol à main armée (autre endroit public)	Tent.		1										
	Total		1										
Vol à main armée (endroit accessible au public)	Acc.	3	1		2		2	1					
	Total	3	1		2		2	1					
Vol avec violence sans arme (voie publique)	Acc.	5	6		1		5	3	1		1	1	1
	Tent.		1				2	1	2		1		
	Total	5	7		1		7	4	3		2	1	1
Vol avec violence sans arme (autre endroit public)	Acc.			1									
	Tent.				1								
	Total			1	1								
Vol avec violence sans arme (endr. acces. au pub.)	Acc.			1	1	1		1			1	1	2
	Tent.						1						
	Total			1	1	1	1	1			1	1	2



PH Autre

		2000	2013	2014	2015	2016	2017	2018	2019	2020	2021	2022	2023
Faux policiers	Acc.		2		3	1		1		1		1	
	Tent.		1									1	
	Total		3		3	1		1		1		2	
Terrorisme, extrémisme et radicalisme	Acc.					1			1				1
	Tent.												
	Total					1			1				1
Cyberharcèlement	Acc.	1	16	21	17	19	17	15	19	20	31	33	13
	Tent.	1											
	Total	2	16	21	17	19	17	15	19	20	31	33	13
Fraude à l'identité	Acc.	1	4		1	1	6	5	4	6	4	10	6
	Tent.			1				1				1	
	Total	1	4	1	1	1	6	6	4	6	4	11	6

STATISTIQUES POLICIERES DE CRIMINALITE

LIEU DE PERPETRATION: COMMUNE

Wanze

***ANNEXE IV: FAITS ENREGISTRES
NON CRIMINELS***



Wanze

Faits non criminels

Maladies / Décès / Disparition

	2000	2013	2014	2015	2016	2017	2018	2019	2020	2021	2022	2023
Suicide		4	4	5	6	6	4	5	11	8	9	5
Personne malade	3		1		2	1	2	3	7	4	6	5
Décès suspect	1					3	2	1		1		1
Décès naturel		2	3		1	2	2		4	4	4	5
Disparition (personne disparue)	6	3	8	5	2	3	4	1	4	3	8	4
Accident (sauf roulage)		1	3									
Cadavre non identifié												1
Sécurité des travailleurs (accident du travail)												1
Autres	1											
Total	11	10	19	10	11	15	14	10	26	20	27	22

Appels

	2000	2013	2014	2015	2016	2017	2018	2019	2020	2021	2022	2023
Alarme			2			1						
Appels	7			1	1	2	1					1
Total	7		2	1	1	3	1					1



Problèmes sociaux

	2000	2013	2014	2015	2016	2017	2018	2019	2020	2021	2022	2023
Différends familiaux	17	7	9	11	2	2	7	6	5	3	11	9
Différend (pas de coups)	11	10	14	7	2	1			1		1	
Affaire civile	5	3	4	4	1			1	1	1		1
Protection de la jeunesse	6	1	1	4	2	1	2		1	2	4	13
Autres	4			1	1		1			1		
Total	43	21	28	27	8	4	10	7	8	7	16	23

Catastrophes

	2000	2013	2014	2015	2016	2017	2018	2019	2020	2021	2022	2023
Catastrophe naturelle										1		
Dégâts tempête										1		
Total										2		

Ordre public

	2000	2013	2014	2015	2016	2017	2018	2019	2020	2021	2022	2023
Troubles		4	2									
Total		4	2									

Agissements suspects

	2000	2013	2014	2015	2016	2017	2018	2019	2020	2021	2022	2023
	5	13	11	5	4	2	1	1	1			
Total	5	13	11	5	4	2	1	1	1			



Objets trouvés

	2000	2013	2014	2015	2016	2017	2018	2019	2020	2021	2022	2023
											1	
Total											1	

Objets perdus

	2000	2013	2014	2015	2016	2017	2018	2019	2020	2021	2022	2023
	8	119	128	126	130	135	196	178	158	156	153	180
Total	8	119	128	126	130	135	196	178	158	156	153	180

Autres non-infractions

	2000	2013	2014	2015	2016	2017	2018	2019	2020	2021	2022	2023
Ordonnance de capture				2								
Non-respect des conditions			2		1	5	2	1	1		4	
Procès-verbal d'information	2	31	21	6	7	4		2		1	1	1
Notification		7	7	8	7	9	8	9	12	18	12	12
Demande signalement surveillance électronique											3	7
Fonction de contrôle armes			1	2	1				1	1		1
Autres non infractions	2											
Total	4	38	31	18	16	18	10	12	14	20	20	21