

STATISTIQUES POLICIERES DE CRIMINALITE

LIEU DE PERPETRATION: COMMUNE

Waimes

2000 - 2023

Police fédérale - DGRIDRIIBIPOL

STATISTIQUES POLICIERES DE CRIMINALITE

LIEU DE PERPETRATION: COMMUNE

Waimes

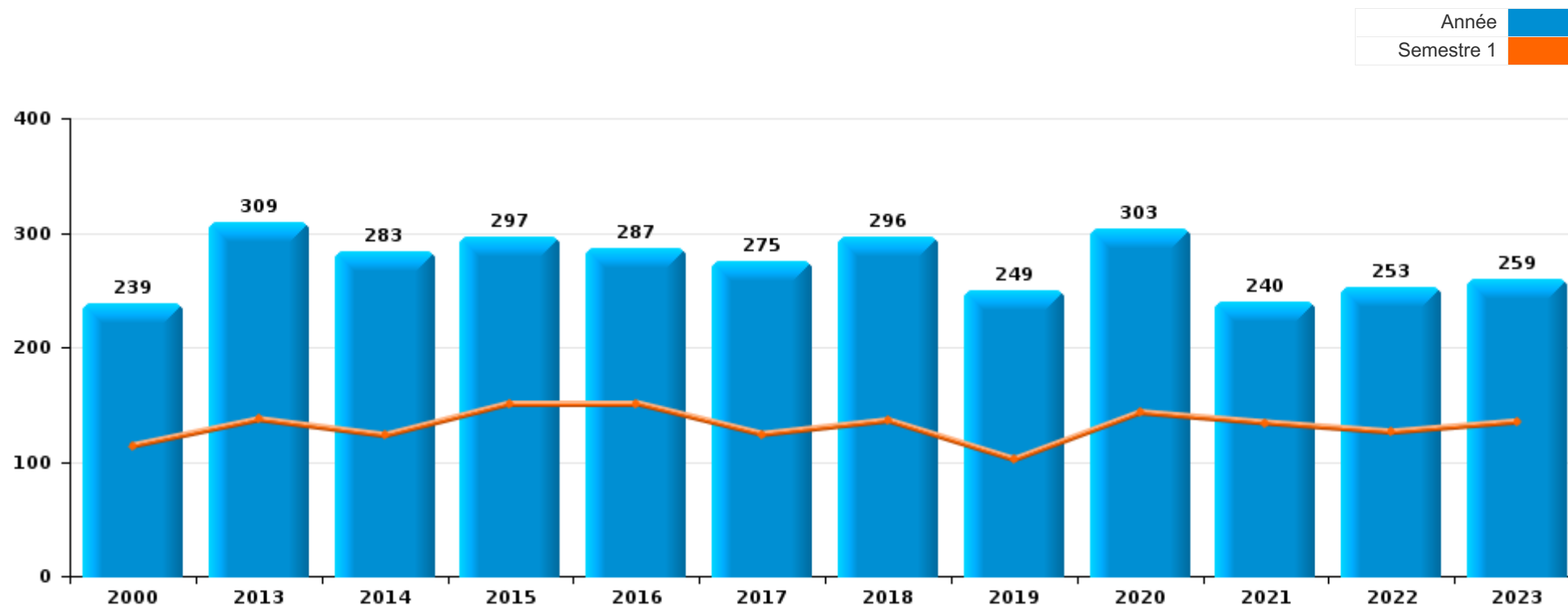
PARTIE I : INFRACTIONS JUDICIAIRES

CRIMINALITE ENREGISTREE COMMISE AU NIVEAU DE LA COMMUNE



Waires

	2000	2013	2014	2015	2016	2017	2018	2019	2020	2021	2022	2023
Nombre total des délits	239	309	283	297	287	275	296	249	303	240	253	259





Waimes

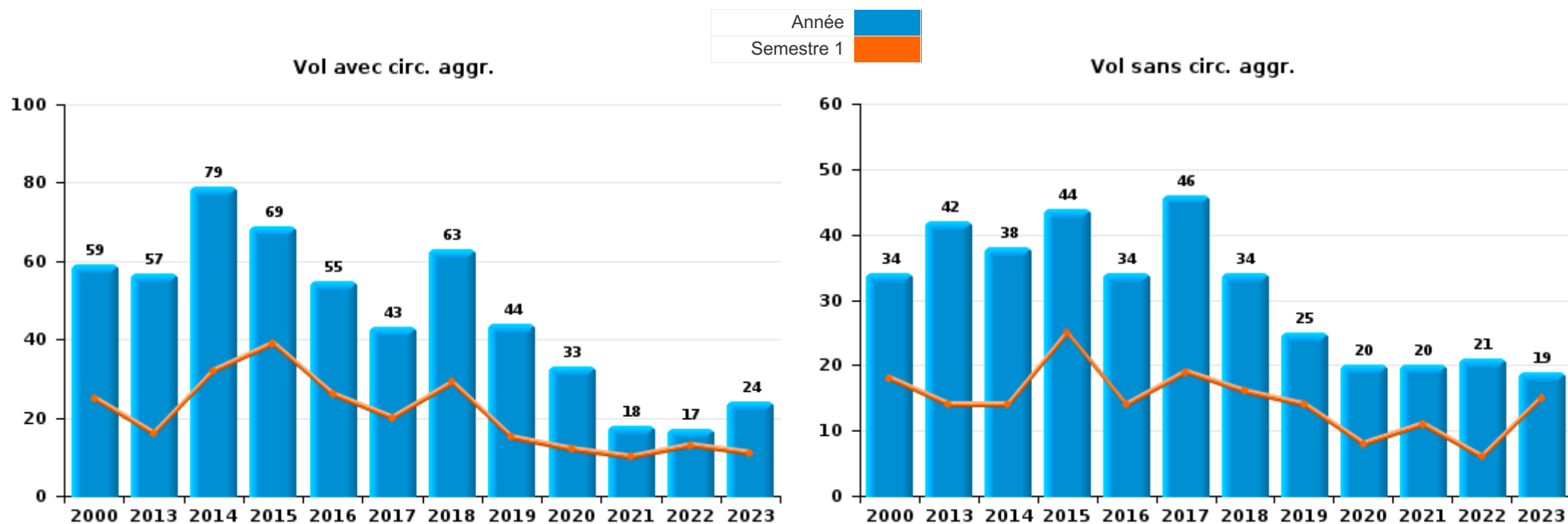
	2000	2013	2014	2015	2016	2017	2018	2019	2020	2021	2022	2023
Vol et extorsion	99	99	117	114	90	90	97	70	53	39	40	43
Infr. contre l'intégrité physique	16	44	32	38	34	38	35	48	31	31	30	36
Dégradation de la propriété	31	43	27	36	23	55	32	33	38	21	23	23
Fraude	21	21	16	17	17	19	19	24	16	34	41	34
Infr. contre autres valeurs morales et sentiments	3	24	20	27	27	16	22	17	36	19	20	24
Infr. contre la sécurité publique	12	14	10	11	12	7	14	11	19	8	13	15
Criminalité informatique		3	3	1	3	4	9	6	8	12	25	42
Drogues	4	10	11	4	14	5	11	3	5	10	5	3
Environnement	13	10	11	4	12	5	8	1	5	3	4	7
Infr. relative au statut juridique de l'enfant	2	3	2	9	19	1	9	6	10	6	9	2
Infr. contre les moeurs	4	3	7	7	5	7	9	6	13	5	8	2
Armes et explosifs	1	3	3	3	2	5	6	7	17	13	7	5
Infr. contre la foi publique	9	7	2	2	6	3	3	4	4	1	9	9
Protection de la jeunesse	1	5	4	11	9	5	4	3	1	5	3	4
Santé publique									31	21		
Infr. contre la famille	6	4		6	3	1	4	2	2	5	1	2
Infr. contre l'autorité publique	3	1	3	1	2	5	2	2	3		5	1
Registre de population	1	3	1		2		4	4	4	3	2	1
Code pénal social		1	4	1	2	1	2	1			3	
Législation sur les étrangers		2	5	1	1	1			1		1	
Autres lois spéciales	3	1					2		1	2	1	1
Ivresse et alcool	1				2	3	1		1		1	1
Protection de la personne		4				2	1			1	1	1
Contravention Code pénal	6			1				1				1
Carte d'identité	1		1			1			1			1
Infr. contre la liberté individuelle		2		1		1			1			
Exercice illégal de l'autorité publique			1	1					1			
Législation économique		1	1	1								
Traite des êtres humains			1		1		1					
Travail	2		1									
Autres infractions Code pénal					1				1			
Protection des revenus publics											1	1
Infr. contre la Sécurité de l'Etat							1					
Marchand de sommeil		1										
Provocation crime ou délits										1		
Sous-total	239	309	283	297	287	275	296	249	303	240	253	259
Contravention règlement policier local			7	3	17	35	30	20	26	22	18	18
Sous-total			7	3	17	35	30	20	26	22	18	18
Total	239	309	290	300	304	310	326	269	329	262	271	277



I.1. Catégorie des infractions : Vol et extorsion (top 5 des infractions au niveau national 2023)

Waimes

	2000	2013	2014	2015	2016	2017	2018	2019	2020	2021	2022	2023
Vol avec circ. aggr.	59	57	79	69	55	43	63	44	33	18	17	24
Vol sans circ. aggr.	34	42	38	44	34	46	34	25	20	20	21	19
Vol non spécifié	6				1	1		1				
Extorsion				1						1	2	
Total	99	99	117	114	90	90	97	70	53	39	40	43





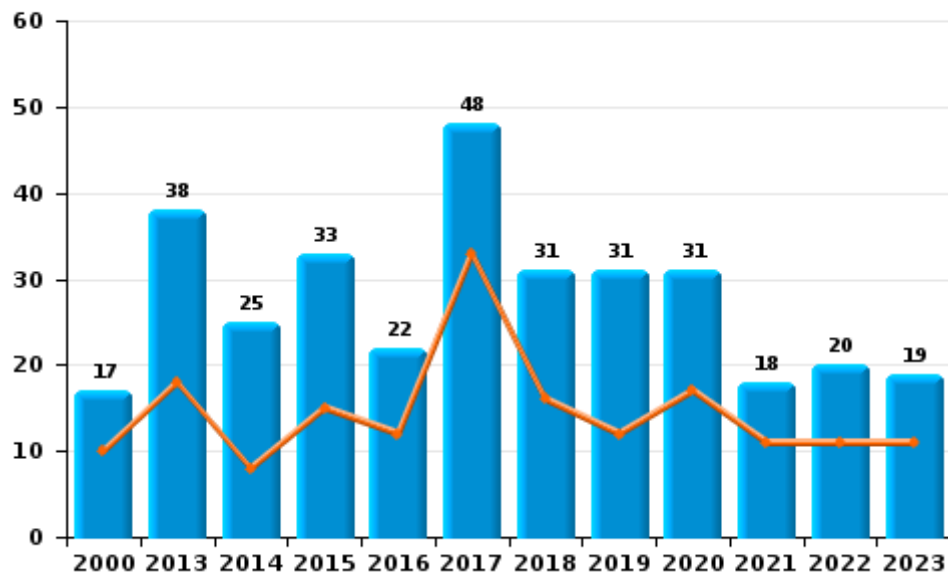
I.2. Catégorie des infractions : Dégradation de la propriété (top 5 des infractions au niveau national 2023)

Waimes

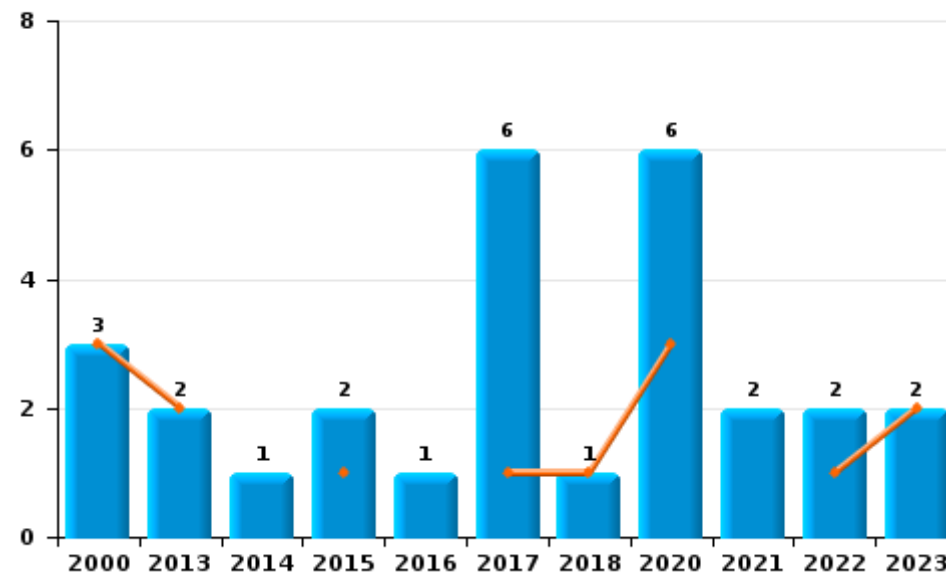
	2000	2013	2014	2015	2016	2017	2018	2019	2020	2021	2022	2023
Vandalisme	17	38	25	33	22	48	31	31	31	18	20	19
Destruction, dénaturation, dégradation	11	3	1	1		1		2	1	1	1	2
Incendie involontaire	3	2		2	1	5	1		5		2	
Incendie volontaire			1			1			1	2		2
Total	31	43	27	36	23	55	32	33	38	21	23	23



Vandalisme



Incendie

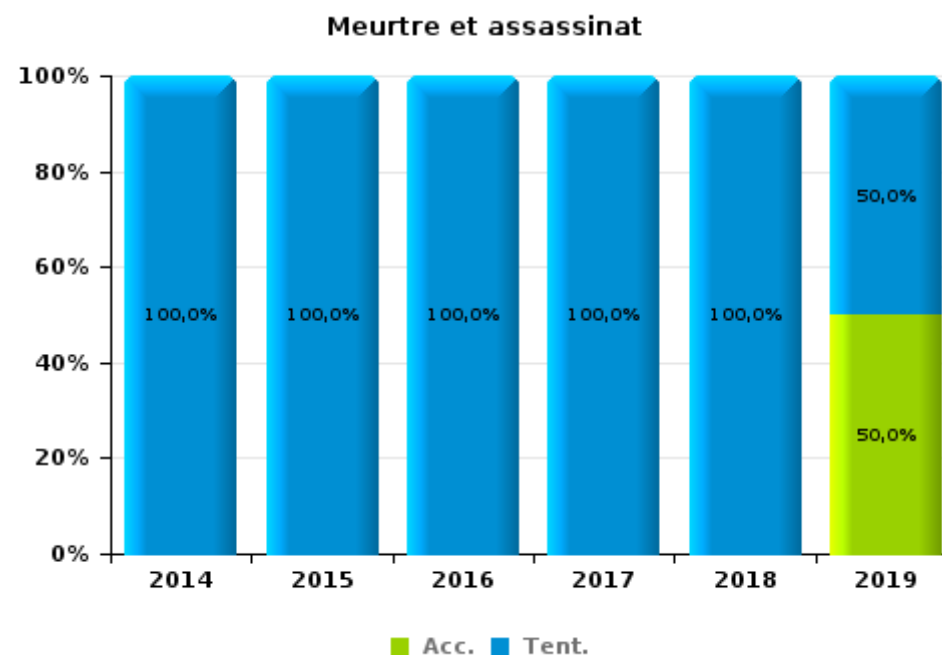
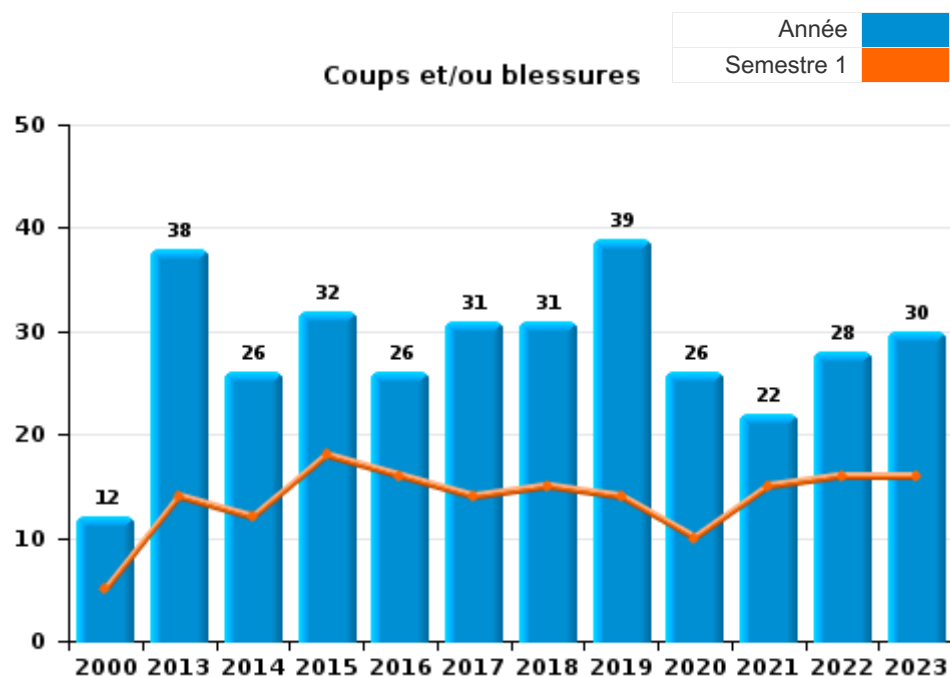




I.3. Catégorie des infractions : Infr. contre l'intégrité physique (top 5 des infractions au niveau national 2023)

Waimes

	2000	2013	2014	2015	2016	2017	2018	2019	2020	2021	2022	2023
Coups et/ou blessures	12	38	26	32	26	31	31	39	26	22	28	30
Autres	4	6	5	5	7	6	3	7	5	9	2	6
Meurtre et assassinat			1	1	1	1	1	2				
Total	16	44	32	38	34	38	35	48	31	31	30	36





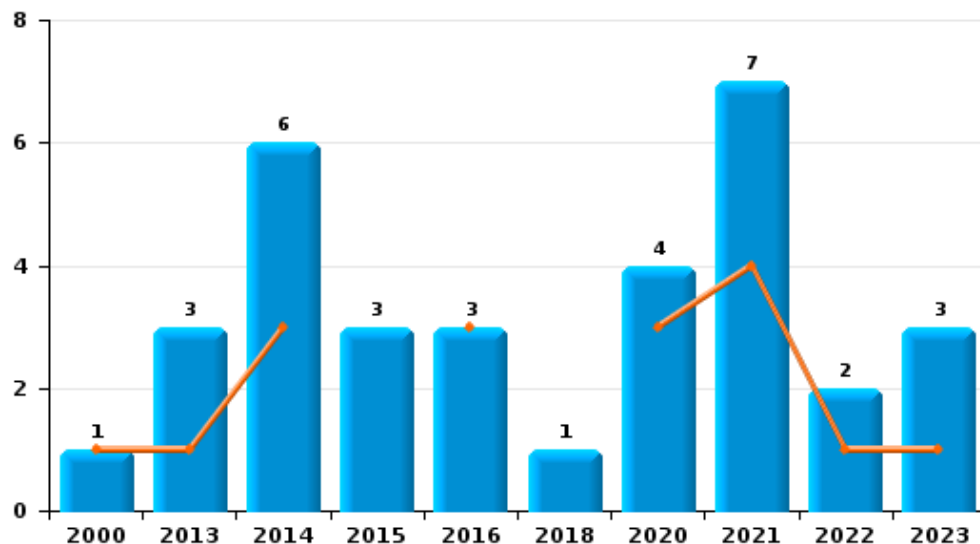
I.4. Catégorie des infractions : Drogues (top 5 des infractions au niveau national 2023)

Waimes

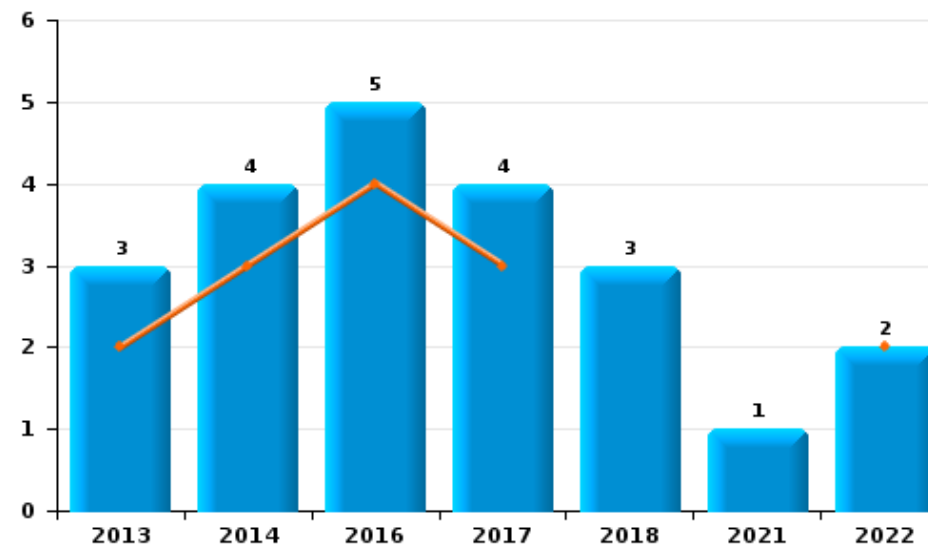
	2000	2013	2014	2015	2016	2017	2018	2019	2020	2021	2022	2023
Détention	1	3	6	3	3		1		4	7	2	3
Commerce		3	4		5	4	3			1	2	
Fabrication		2			4	1	2	2	1	1		
Usage	3		1	1	2		2			1		
Importation et exportation		2					1				1	
Autres							2	1				
Total	4	10	11	4	14	5	11	3	5	10	5	3



Détention



Commerce





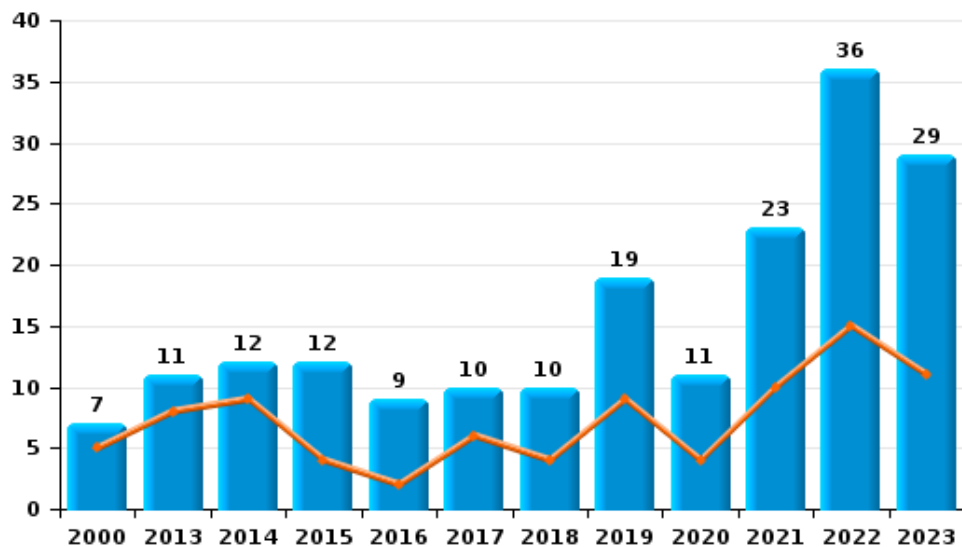
I.5. Catégorie des infractions : Fraude (top 5 des infractions au niveau national 2023)

Waimes

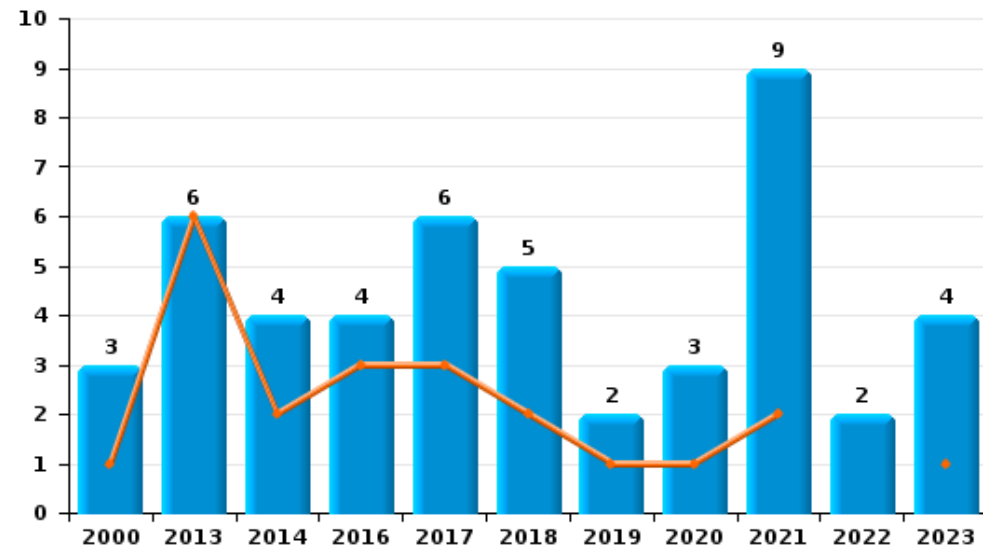
	2000	2013	2014	2015	2016	2017	2018	2019	2020	2021	2022	2023
Escroquerie	7	11	12	12	9	10	10	19	11	23	36	29
Abus de confiance et infr. apparentées	3	6	4		4	6	5	2	3	9	2	4
Détournement et destruction frauduleuse	7	3		2	1				2	1	3	
Grivèlerie	1			1	1	1	4	2				
Fraudes: Autres	1			2	1	2		1				
Recel	2				1					1		1
Infr. liées à l'insolvabilité		1										
Total	21	21	16	17	17	19	19	24	16	34	41	34



Escroquerie



Abus de confiance et infr. apparentées



STATISTIQUES POLICIERES DE CRIMINALITE

LIEU DE PERPETRATION: COMMUNE

Waimes

PARTIE II : FIGURES CRIMINELLES / PHENOMENES



Waimes

FC Vol moyen de transport

	2000	2013	2014	2015	2016	2017	2018	2019	2020	2021	2022	2023
Vol de voiture	1	6	1	6	2	2	1	3	2	1		
Vol de moto	1	1					2	1	2	2	1	2
Vol dans les garages		1										
Vol de vélomoteur	2		1			4						
Vol de vélo	3	2	3	1	1	2	2	5	2	2		1

FC Cambriolage

	2000	2013	2014	2015	2016	2017	2018	2019	2020	2021	2022	2023
Cambriolage dans habitation	20	24	46	38	32	24	41	27	15	7	9	12
Cambriolage ds entreprise ou commerce	8	11	5	7	5	7	6	2	4	4	1	4
Cambriolage ds service public ou bâtiment administ	3	4	5		3	1	1	1	2		1	1
Cambriolage dans bâtiment (total)	30	39	56	44	40	32	48	30	21	11	11	17

FC Vol autre

	2000	2013	2014	2015	2016	2017	2018	2019	2020	2021	2022	2023
Vol à main armée	2	1		1								
Vol avec violence sans arme		1	2	1	2						3	
Vol dans ou sur un véhicule	19	11	21	13	9	4	9	4	2		4	1
Vol d'armes et explosifs	1		1		2			1				1
Vol à la tire			1	3		3						
Vol à l'étalage		2						1	2			1
Vol par ruse	1					1				1	1	1
Vol de métaux		1	2	2		1	2		2	1		3
Vol sur les chantiers	1	1	1		1		3				2	
Home-invasion											1	
Vol d'animaux	1			1	1						1	



Criminalité ICT

	2000	2013	2014	2015	2016	2017	2018	2019	2020	2021	2022	2023
Fraude de cartes de paiements	1	2						1		1	1	7
Phishing							1				10	5
Shouldersurfing												1

FC Autre

	2000	2013	2014	2015	2016	2017	2018	2019	2020	2021	2022	2023
Violence contre les métiers d'intérêt général	1							1		1		1
Graffiti				4		2	2			1		
Dégradation de voiture	9	11	10	14	7	17	8	9	9	3	6	6
Rixe au couteau		1			1		1				1	

PH Violence intrafamiliale (VIF)

	2000	2013	2014	2015	2016	2017	2018	2019	2020	2021	2022	2023
VIF: physique, dans le couple	2	16	6	12	14	11	11	10	8	6	8	12
VIF: physique, envers des descendants			2	3	2	1	2	1	3	3	2	3
VIF: physique, envers d'autres membres	5		2	1	5	1	1	2	1	2	3	4
VIF: sexuelle, dans le couple							1		1			
VIF: sexuelle, envers des descendants	2	1	1				1		1			
VIF: psychique, dans le couple	7	6	4	9	9	2	12	9	16	11	11	7
VIF: psychique, envers des descendants							1		2			2
VIF: psychique, envers d'autres membres									1	1	1	1
VIF: économique, dans le couple	6			2		1		2	1			1
VIF: économique, envers des descendants									1		1	
VIF: économique, envers d'autres membres	4	1		1	1		1		2			



PH Drogues

	2000	2013	2014	2015	2016	2017	2018	2019	2020	2021	2022	2023
Vente de cocaïne					1							
Import-export de drogues synthétiques											1	
Vente de drogues synthétiques			1			2						
Production de cannabis (culture)		1			1	1		2	1			

PH Trafic d'armes

	2000	2013	2014	2015	2016	2017	2018	2019	2020	2021	2022	2023
Commerce et production d'arme à feu et mun.						1				1		1

PH Traite des êtres humains

	2000	2013	2014	2015	2016	2017	2018	2019	2020	2021	2022	2023
TEH - exploitation économique			1									
TEH - exploitation sexuelle					1	1	1					



PH Violence dans l'espace public

	2000	2013	2014	2015	2016	2017	2018	2019	2020	2021	2022	2023
Violence physique (transport public)								1				1
Violence physique (voie publique)	1	7	4	6	6	8	5	4	7	5	4	2
Violence physique (autre endroit public)	1	2		1		1						
Violence physique (endroit accessible au public)	3	5	5	6	2	5	5	8	2		4	2
Violence sexuelle (transport public)					1							
Violence sexuelle (voie publique)	1	1	3		1		1					1
Violence sexuelle (autre endroit public)			2								1	
Violence sexuelle (endroit accessible au public)		1					1		3	1		
Violence psychique (transport public)								1				1
Violence psychique (voie publique)	3	8	7	4	6	8	6	3	12	5	6	4
Violence psychique (autre endroit public)				1							2	
Violence psychique (endroit accessible au public)	3	3	2	2		1	1	1	3		2	3
Vol à main armée (voie publique)				1								
Vol à main armée (endroit accessible au public)	1	1										
Vol avec violence sans arme (voie publique)					1							
Vol avec violence sans arme (endr. acces. au pub.)		1	1	1								

PH Autre

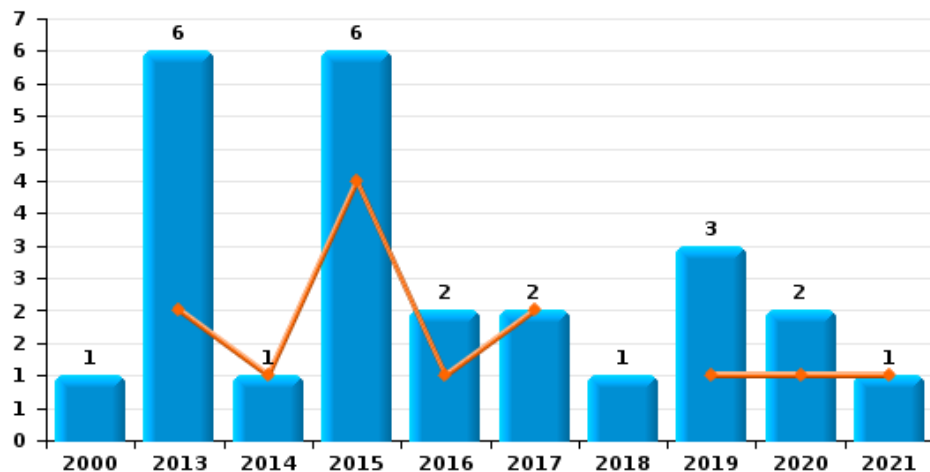
	2000	2013	2014	2015	2016	2017	2018	2019	2020	2021	2022	2023
Terrorisme, extrémisme et radicalisme		1					1					
Cyberharcèlement		1		4	1				3	1	1	3
Fraude à l'identité	1	4	2		2	3	3	3			7	5



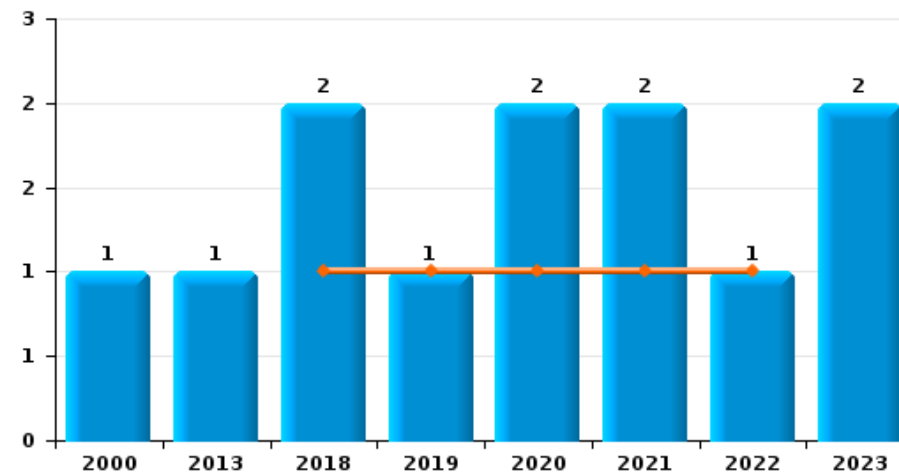
Waimes

Année	■
Semestre 1	■

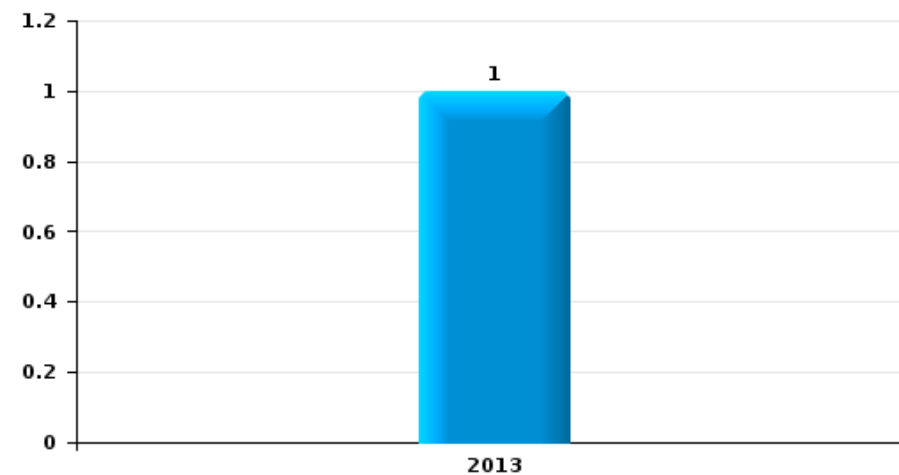
Vol de voiture



Vol de moto



Vol dans les garages

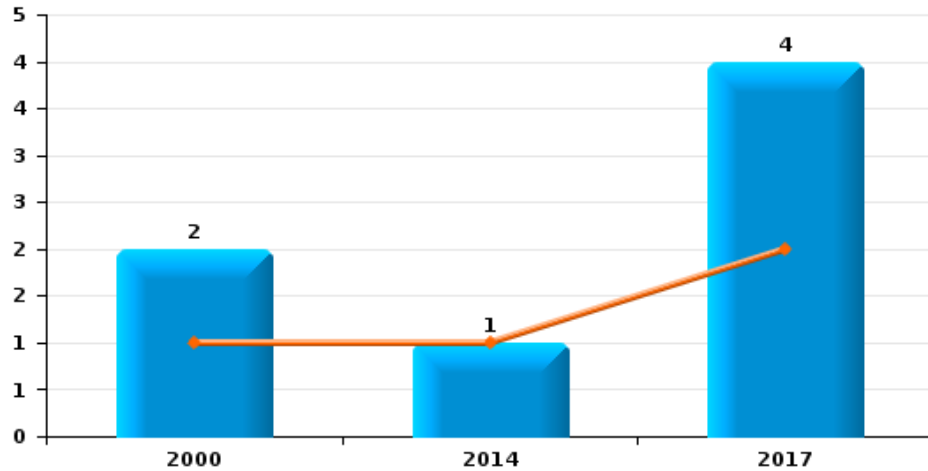




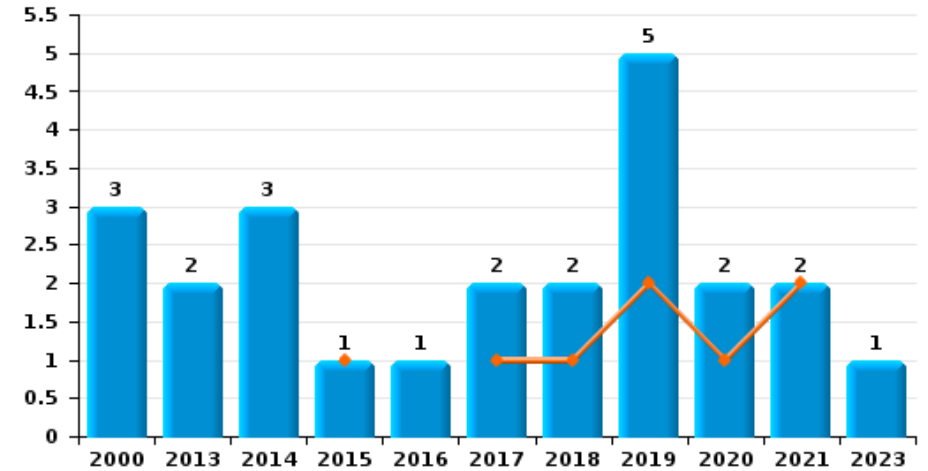
Waimes

Année	■
Semestre 1	■

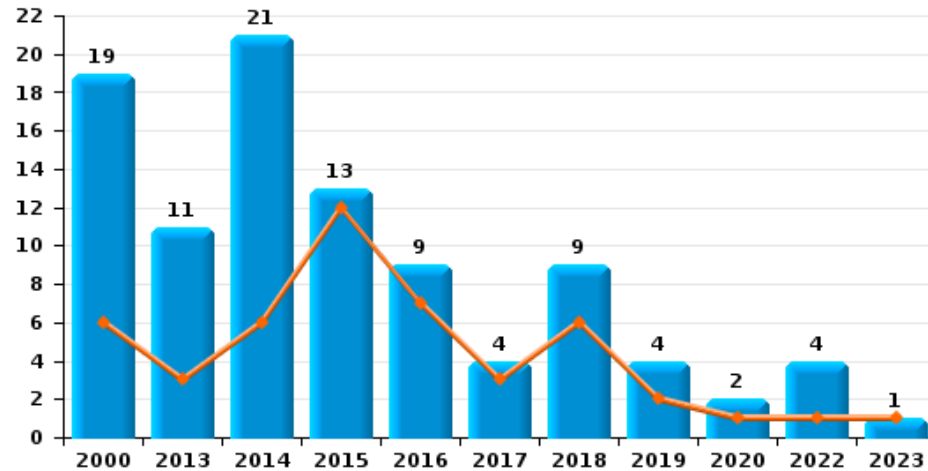
Vol de vélomoteur



Vol de vélo



Vol dans ou sur un véhicule

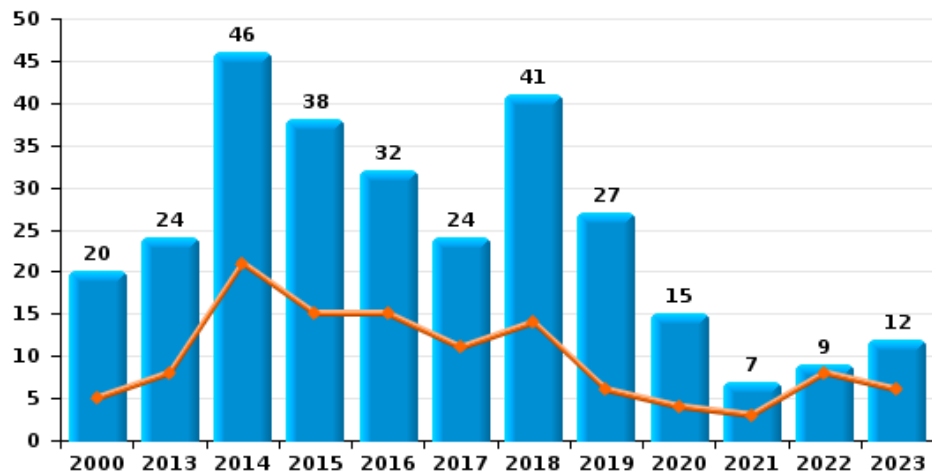




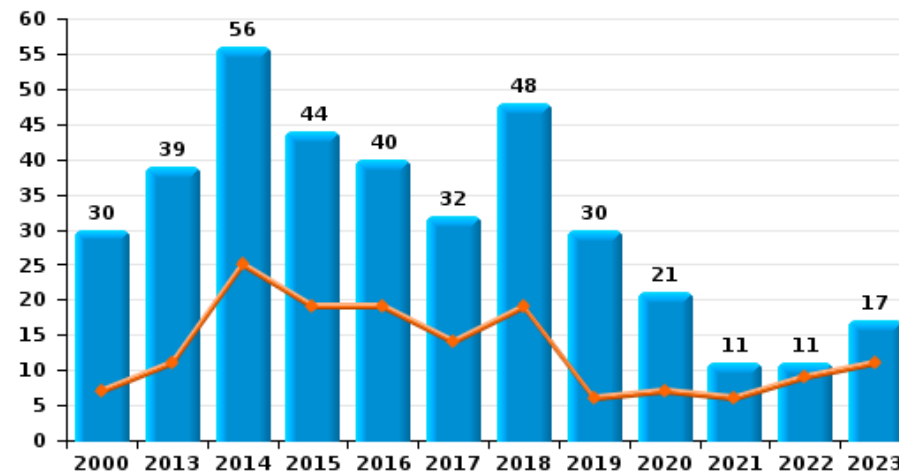
Waimes



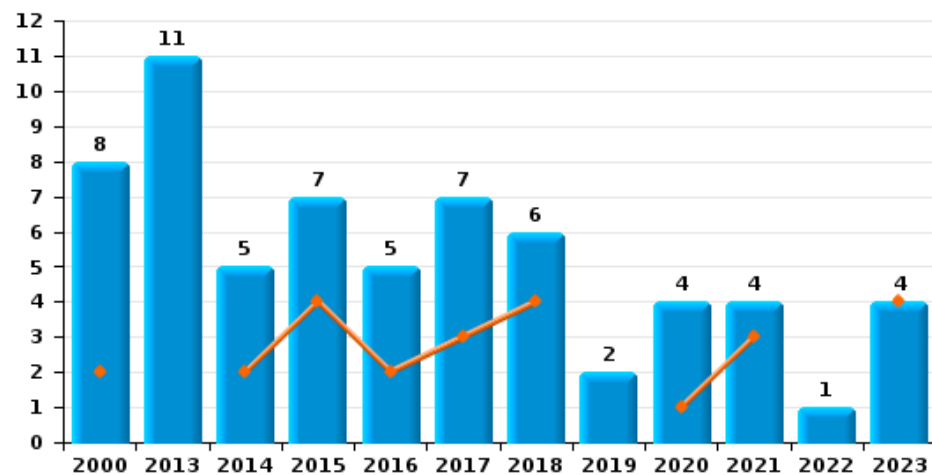
Cambriolage dans habitation



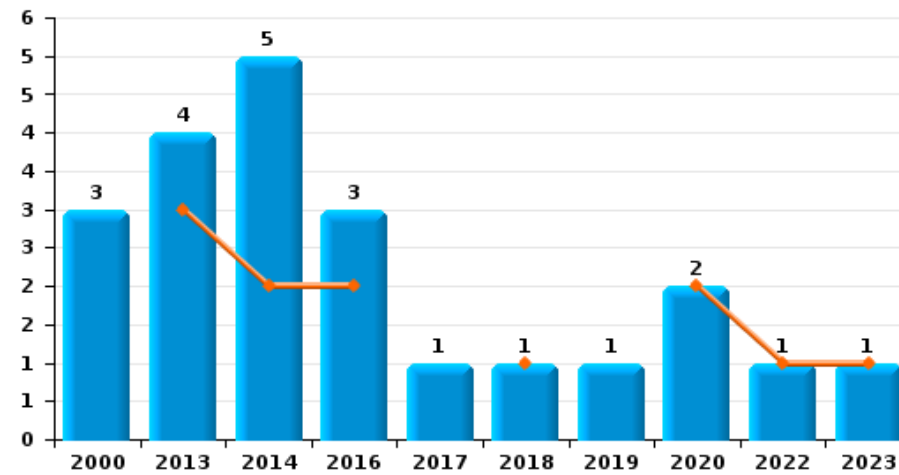
Cambriolage dans bâtiment (total)



Cambriolage ds entreprise ou commerce



Cambriolage ds service public ou bâtiment administratif

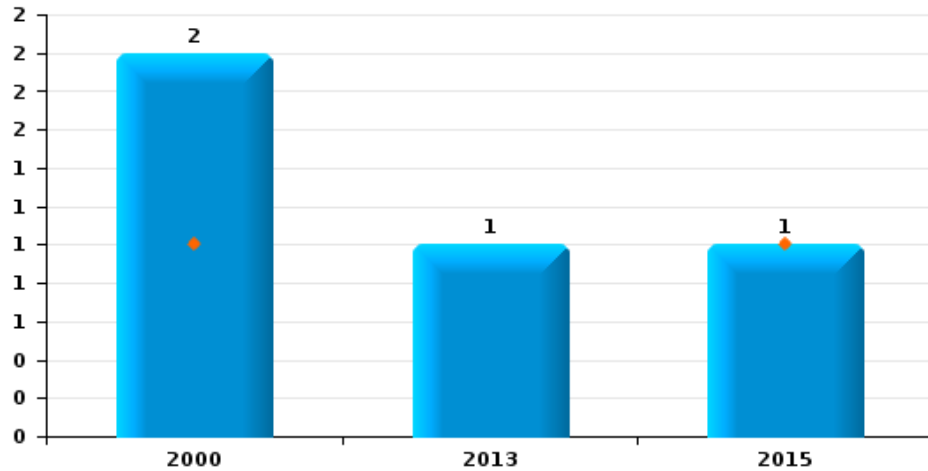




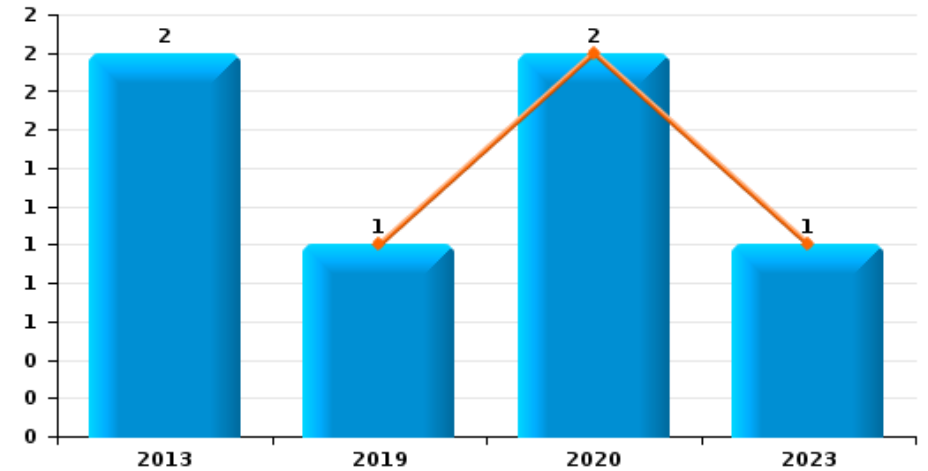
Waimes

Année	■
Semestre 1	■

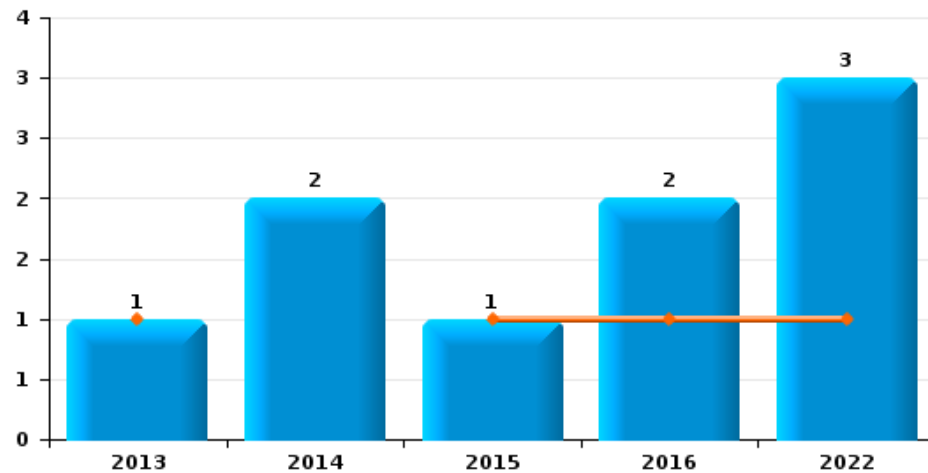
Vol à main armée



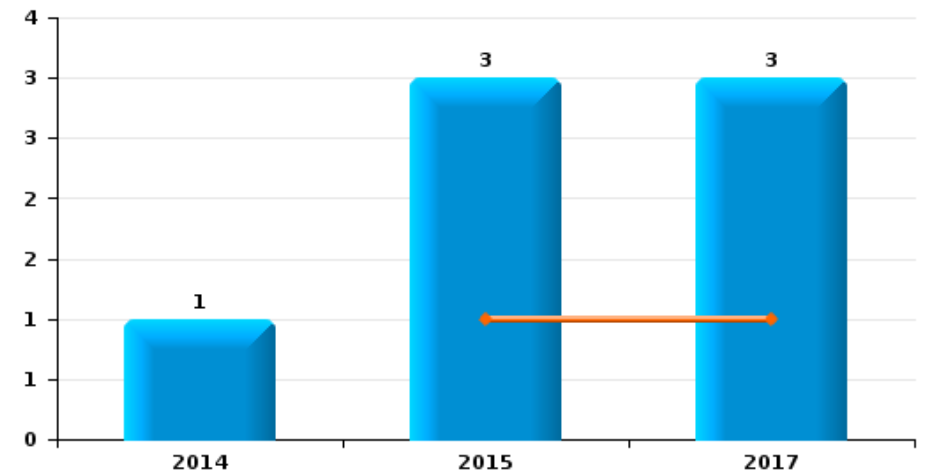
Vol à l'étalage



Vol avec violence sans arme



Vol à la tire

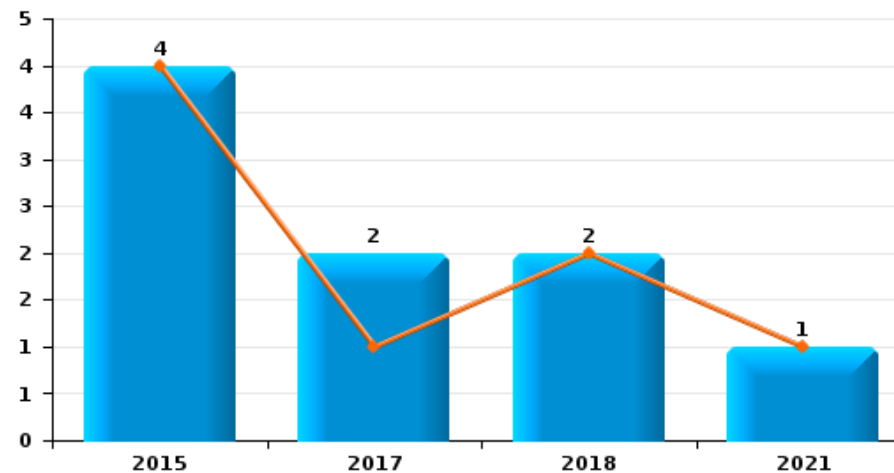




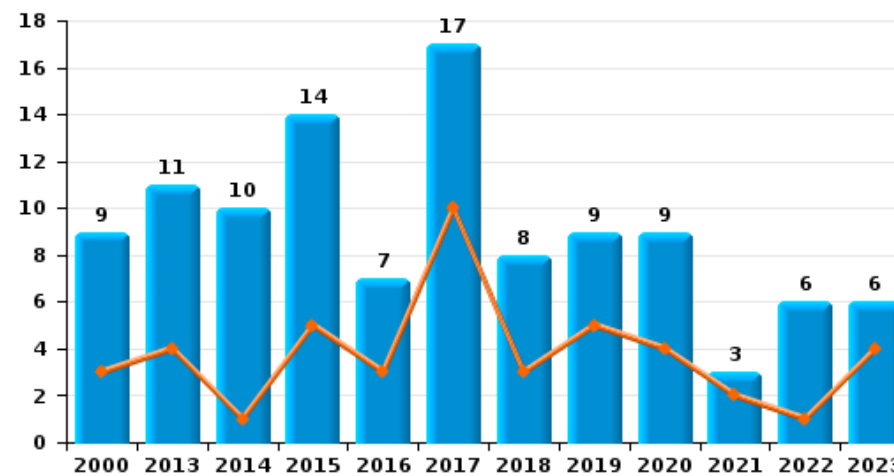
Waimes

Année	■
Semestre 1	■

Graffiti



Dégradation de voiture





Waimes

FC Vol moyen de transport

		2000	2013	2014	2015	2016	2017	2018	2019	2020	2021	2022	2023
Vol de voiture	Sem 1		2	1	4	1	2		1	1	1		
	Sem 2	1	4		2	1		1	2	1			
	Total	1	6	1	6	2	2	1	3	2	1		
Vol de moto	Sem 1							1	1	1	1	1	
	Sem 2	1	1					1		1	1		2
	Total	1	1					2	1	2	2	1	2
Vol dans les garages	Sem 2		1										
	Total		1										
Vol de vélomoteur	Sem 1	1		1			2						
	Sem 2	1					2						
	Total	2		1			4						
Vol de vélo	Sem 1				1		1	1	2	1	2		
	Sem 2	3	2	3		1	1	1	3	1			1
	Total	3	2	3	1	1	2	2	5	2	2		1



FC Cambriolage

		2000	2013	2014	2015	2016	2017	2018	2019	2020	2021	2022	2023
Cambriolage dans habitation	Sem 1	5	8	21	15	15	11	14	6	4	3	8	6
	Sem 2	15	16	25	23	17	13	27	21	11	4	1	6
Total		20	24	46	38	32	24	41	27	15	7	9	12
Cambriolage ds entreprise ou commerce	Sem 1	2		2	4	2	3	4		1	3		4
	Sem 2	6	11	3	3	3	4	2	2	3	1	1	
Total		8	11	5	7	5	7	6	2	4	4	1	4
Cambriolage ds service public ou bâtiment administ	Sem 1		3	2		2		1		2		1	1
	Sem 2	3	1	3		1	1		1				
Total		3	4	5		3	1	1	1	2		1	1
Cambriolage dans bâtiment (total)	Sem 1	7	11	25	19	19	14	19	6	7	6	9	11
	Sem 2	23	28	31	25	21	18	29	24	14	5	2	6
Total		30	39	56	44	40	32	48	30	21	11	11	17



FC Vol autre

		2000	2013	2014	2015	2016	2017	2018	2019	2020	2021	2022	2023
Vol à main armée	Sem 1	1			1								
	Sem 2	1	1										
	Total	2	1		1								
Vol avec violence sans arme	Sem 1		1		1	1						1	
	Sem 2			2		1						2	
	Total		1	2	1	2						3	
Vol dans ou sur un véhicule	Sem 1	6	3	6	12	7	3	6	2	1		1	1
	Sem 2	13	8	15	1	2	1	3	2	1		3	
	Total	19	11	21	13	9	4	9	4	2		4	1
Vol d'armes et explosifs	Sem 1					1							
	Sem 2	1		1		1			1				1
	Total	1		1		2			1				1
Vol à la tire	Sem 1				1		1						
	Sem 2			1	2		2						
	Total			1	3		3						
Vol à l'étalage	Sem 1								1	2			1
	Sem 2		2										
	Total		2						1	2			1
Vol par ruse	Sem 1										1		1
	Sem 2	1					1					1	
	Total	1					1				1	1	1
Vol de métaux	Sem 1		1	2	1			2		1			3
	Sem 2				1		1			1	1		
	Total		1	2	2		1	2		2	1		3



FC Vol autre

		2000	2013	2014	2015	2016	2017	2018	2019	2020	2021	2022	2023
Vol sur les chantiers	Sem 1	1	1					1					
	Sem 2			1		1		2				2	
	Total	1	1	1	1	3						2	
Home-invasion	Sem 1											1	
	Total											1	
Vol d'animaux	Sem 1				1							1	
	Sem 2	1				1							
	Total	1			1	1						1	



Criminalité ICT

		2000	2013	2014	2015	2016	2017	2018	2019	2020	2021	2022	2023
Fraude de cartes de paiements	Sem 1	1	1						1				6
	Sem 2		1								1	1	1
	Total	1	2						1		1	1	7
Phishing	Sem 1											5	3
	Sem 2							1				5	2
	Total							1				10	5
Shouldersurfing	Sem 1												1
	Total												1



FC Autre

		2000	2013	2014	2015	2016	2017	2018	2019	2020	2021	2022	2023
Violence contre les métiers d'intérêt général	Sem 1										1		1
	Sem 2	1							1				
	Total	1							1		1		1
Graffiti	Sem 1				4		1	2			1		
	Sem 2						1						
	Total			4		2	2				1		
Dégradation de voiture	Sem 1	3	4	1	5	3	10	3	5	4	2	1	4
	Sem 2	6	7	9	9	4	7	5	4	5	1	5	2
	Total	9	11	10	14	7	17	8	9	9	3	6	6
Rixe au couteau	Sem 1					1							
	Sem 2		1					1				1	
	Total		1			1		1				1	



PH Violence intrafamiliale (VIF)

		2000	2013	2014	2015	2016	2017	2018	2019	2020	2021	2022	2023
VIF: physique, dans le couple	Sem 1	1	6	5	8	8	4	7	3	3	4	5	5
	Sem 2	1	10	1	4	6	7	4	7	5	2	3	7
Total		2	16	6	12	14	11	11	10	8	6	8	12
VIF: physique, envers des descendants	Sem 1			2	1	1	1	2	1	3	1	1	1
	Sem 2				2	1					2	1	2
Total				2	3	2	1	2	1	3	3	2	3
VIF: physique, envers d'autres membres	Sem 1	3		2	1	5	1	1	1		1	1	1
	Sem 2	2							1	1	1	2	3
Total		5		2	1	5	1	1	2	1	2	3	4
VIF: sexuelle, dans le couple	Sem 1									1			
	Sem 2							1					
Total								1		1			
VIF: sexuelle, envers des descendants	Sem 1	1		1						1			
	Sem 2	1	1					1					
Total		2	1	1				1		1			
VIF: psychique, dans le couple	Sem 1		3	1	3	2	1	7	5	13		4	1
	Sem 2	7	3	3	6	7	1	5	4	3	11	7	6
Total		7	6	4	9	9	2	12	9	16	11	11	7
VIF: psychique, envers des descendants	Sem 1							1		2			2
	Sem 2												
Total								1		2			2
VIF: psychique, envers d'autres membres	Sem 1									1	1		1
	Sem 2											1	
Total										1	1	1	1
VIF: économique, dans le couple	Sem 1	5			1		1			1			
	Sem 2	1			1				2				1
Total		6			2		1		2	1			1



PH Violence intrafamiliale (VIF)

		2000	2013	2014	2015	2016	2017	2018	2019	2020	2021	2022	2023
VIF: économique, envers des descendants	Sem 1									1			
	Sem 2											1	
Total										1		1	
VIF: économique, envers d'autres membres	Sem 1	3	1		1	1		1		1			
	Sem 2	1								1			
Total		4	1		1	1		1		2			



PH Drogues

		2000	2013	2014	2015	2016	2017	2018	2019	2020	2021	2022	2023
Vente de cocaïne	Sem 2					1							
	Total					1							
Import-export de drogues synthétiques	Sem 2											1	
	Total											1	
Vente de drogues synthétiques	Sem 1						2						
	Sem 2			1									
	Total			1			2						
Production de cannabis (culture)	Sem 1					1							
	Sem 2		1				1		2	1			
	Total		1			1	1		2	1			



PH Trafic d'armes

		2000	2013	2014	2015	2016	2017	2018	2019	2020	2021	2022	2023
Commerce et production d'arme à feu et mun.	Sem 1												1
	Sem 2						1				1		
Total							1				1		1



PH Traite des êtres humains

		2000	2013	2014	2015	2016	2017	2018	2019	2020	2021	2022	2023
TEH - exploitation économique	Sem 2			1									
	Total			1									
TEH - exploitation sexuelle	Sem 2					1	1	1					
	Total					1	1	1					



PH Violence dans l'espace public

		2000	2013	2014	2015	2016	2017	2018	2019	2020	2021	2022	2023
Violence physique (transport public)	Sem 1												1
	Sem 2								1				
Total									1				1
Violence physique (voie publique)	Sem 1		2		3	4	3	2		1	3	2	1
	Sem 2	1	5	4	3	2	5	3	4	6	2	2	1
Total		1	7	4	6	6	8	5	4	7	5	4	2
Violence physique (autre endroit public)	Sem 1	1	1				1						
	Sem 2		1		1								
Total		1	2		1		1						
Violence physique (endroit accessible au public)	Sem 1				2		1		2	1		3	2
	Sem 2	3	5	5	4	2	4	5	6	1		1	
Total		3	5	5	6	2	5	5	8	2		4	2
Violence sexuelle (transport public)	Sem 1					1							
Total						1							
Violence sexuelle (voie publique)	Sem 1			2		1							1
	Sem 2	1	1	1				1					
Total		1	1	3		1		1					1
Violence sexuelle (autre endroit public)	Sem 1			2								1	
Total				2								1	
Violence sexuelle (endroit accessible au public)	Sem 1									2			
	Sem 2		1					1		1	1		
Total			1					1		3	1		
Violence psychique (transport public)	Sem 1												1
	Sem 2								1				
Total									1				1



PH Violence dans l'espace public

		2000	2013	2014	2015	2016	2017	2018	2019	2020	2021	2022	2023
Violence psychique (voie publique)	Sem 1		6	3	2	4	2	3	1	8	3	3	1
	Sem 2	3	2	4	2	2	6	3	2	4	2	3	3
	Total	3	8	7	4	6	8	6	3	12	5	6	4
Violence psychique (autre endroit public)	Sem 1				1							2	
	Total				1							2	
Violence psychique (endroit accessible au public)	Sem 1	2	1				1			2		2	
	Sem 2	1	2	2				1	1	1			3
	Total	3	3	2	2		1	1	1	3		2	3
Vol à main armée (voie publique)	Sem 1				1								
	Total				1								
Vol à main armée (endroit accessible au public)	Sem 2	1	1										
	Total	1	1										
Vol avec violence sans arme (voie publique)	Sem 2				1								
	Total				1								
Vol avec violence sans arme (endr. acces. au pub.)	Sem 1		1		1								
	Sem 2			1									
	Total		1	1	1								



PH Autre

		2000	2013	2014	2015	2016	2017	2018	2019	2020	2021	2022	2023
Terrorisme, extrémisme et radicalisme	Sem 1							1					
	Sem 2		1										
	Total		1					1					
Cyberharcèlement	Sem 1		1		2					2	1	1	2
	Sem 2				2	1				1			1
	Total		1		4	1				3	1	1	3
Fraude à l'identité	Sem 1	1	3	1		1	3	1	1			2	1
	Sem 2		1	1		1		2	2			5	4
	Total	1	4	2		2	3	3	3			7	5



Waimes

2022

FC Vol moyen de transport

	Mar	Total
Vol de moto	1	1

FC Cambriolage

	Jan	Fév	Mar	Avr	Juin	Juil	Sep	Total
Cambriolage dans habitation	3	1	3		1	1		9
Cambriolage ds entreprise ou commerce							1	1
Cambriolage ds service public ou bâtiment administ				1				1
Cambriolage dans bâtiment (total)	3	1	3	1	1	1	1	11

FC Vol autre

	Fév	Mar	Juin	Août	Sep	Oct	Nov	Déc	Total
Vol avec violence sans arme			1		1			1	3
Vol dans ou sur un véhicule	1			2		1			4
Vol par ruse								1	1
Vol sur les chantiers				1			1		2
Home-invasion			1						1
Vol d'animaux		1							1

Criminalité ICT

	Fév	Mai	Août	Oct	Nov	Déc	Total
Fraude de cartes de paiements					1		1
Phishing	4	1	1	1		3	10



FC Autre

	Juin	Août	Oct	Nov	Déc	Total
Dégradation de voiture	1		2	2	1	6
Rixe au couteau		1				1

PH Violence intrafamiliale (VIF)

	Fév	Mar	Avr	Mai	Juin	Juil	Août	Oct	Nov	Déc	Total
VIF: physique, dans le couple	1	1	2	1				2	1		8
VIF: physique, envers des descendants			1				1				2
VIF: physique, envers d'autres membres		1						1		1	3
VIF: psychique, dans le couple	1	1	1		1	3	1	1	2		11
VIF: psychique, envers d'autres membres								1			1
VIF: économique, envers des descendants								1			1

PH Drogues

	Juil	Total
Import-export de drogues synthétiques	1	1

PH Violence dans l'espace public

	Jan	Fév	Mar	Avr	Mai	Juin	Juil	Août	Nov	Déc	Total
Violence physique (voie publique)	1	1						1		1	4
Violence physique (endroit accessible au public)			1	1		1			1		4
Violence sexuelle (autre endroit public)						1					1
Violence psychique (voie publique)		1			2		1	1		1	6
Violence psychique (autre endroit public)			1			1					2
Violence psychique (endroit accessible au public)			1		1						2



PH Autre

	Mai	Juin	Sep	Oct	Total
Cyberharcèlement		1			1
Fraude à l'identité	2		1	4	7



2023

FC Vol moyen de transport

	Juil	Août	Sep	Total
Vol de moto	1		1	2
Vol de vélo		1		1

FC Cambriolage

	Jan	Mar	Mai	Juin	Juil	Août	Sep	Nov	Déc	Total
Cambriolage dans habitation	2		1	3	1	2	1	1	1	12
Cambriolage ds entreprise ou commerce		2	1	1						4
Cambriolage ds service public ou bâtiment administ		1								1
Cambriolage dans bâtiment (total)	2	3	2	4	1	2	1	1	1	17

FC Vol autre

	Jan	Fév	Mar	Juin	Juil	Total
Vol dans ou sur un véhicule				1		1
Vol d'armes et explosifs					1	1
Vol à l'étalage		1				1
Vol par ruse		1				1
Vol de métaux	1		1	1		3

Criminalité ICT

	Jan	Fév	Avr	Juin	Sep	Oct	Total
Fraude de cartes de paiements		1	2	3	1		7
Phishing	2		1		1	1	5
Shouldersurfing				1			1



FC Autre

	Avr	Mai	Juin	Sep	Déc	Total
Violence contre les métiers d'intérêt général			1			1
Dégradation de voiture	1	1	2	1	1	6

PH Violence intrafamiliale (VIF)

	Jan	Fév	Avr	Mai	Juin	Juil	Août	Sep	Oct	Nov	Déc	Total
VIF: physique, dans le couple		1	3	1			3	1	1	1	1	12
VIF: physique, envers des descendants					1					2		3
VIF: physique, envers d'autres membres					1	1		1			1	4
VIF: psychique, dans le couple			1			1	2			1	2	7
VIF: psychique, envers des descendants	2											2
VIF: psychique, envers d'autres membres					1							1
VIF: économique, dans le couple							1					1

PH Trafic d'armes

	Jan	Total
Commerce et production d'arme à feu et mun.	1	1

PH Violence dans l'espace public

	Jan	Fév	Mai	Juil	Août	Sep	Nov	Total
Violence physique (transport public)	1							1
Violence physique (voie publique)		1			1			2
Violence physique (endroit accessible au public)	1	1						2
Violence sexuelle (voie publique)	1							1
Violence psychique (transport public)		1						1
Violence psychique (voie publique)			1	1	2			4
Violence psychique (endroit accessible au public)						2	1	3



PH Autre

	Jan	Fév	Juil	Août	Sep	Nov	Déc	Total
Cyberharcèlement	2				1			3
Fraude à l'identité		1	1	1		1	1	5

STATISTIQUES POLICIERES DE CRIMINALITE

LIEU DE PERPETRATION: COMMUNE

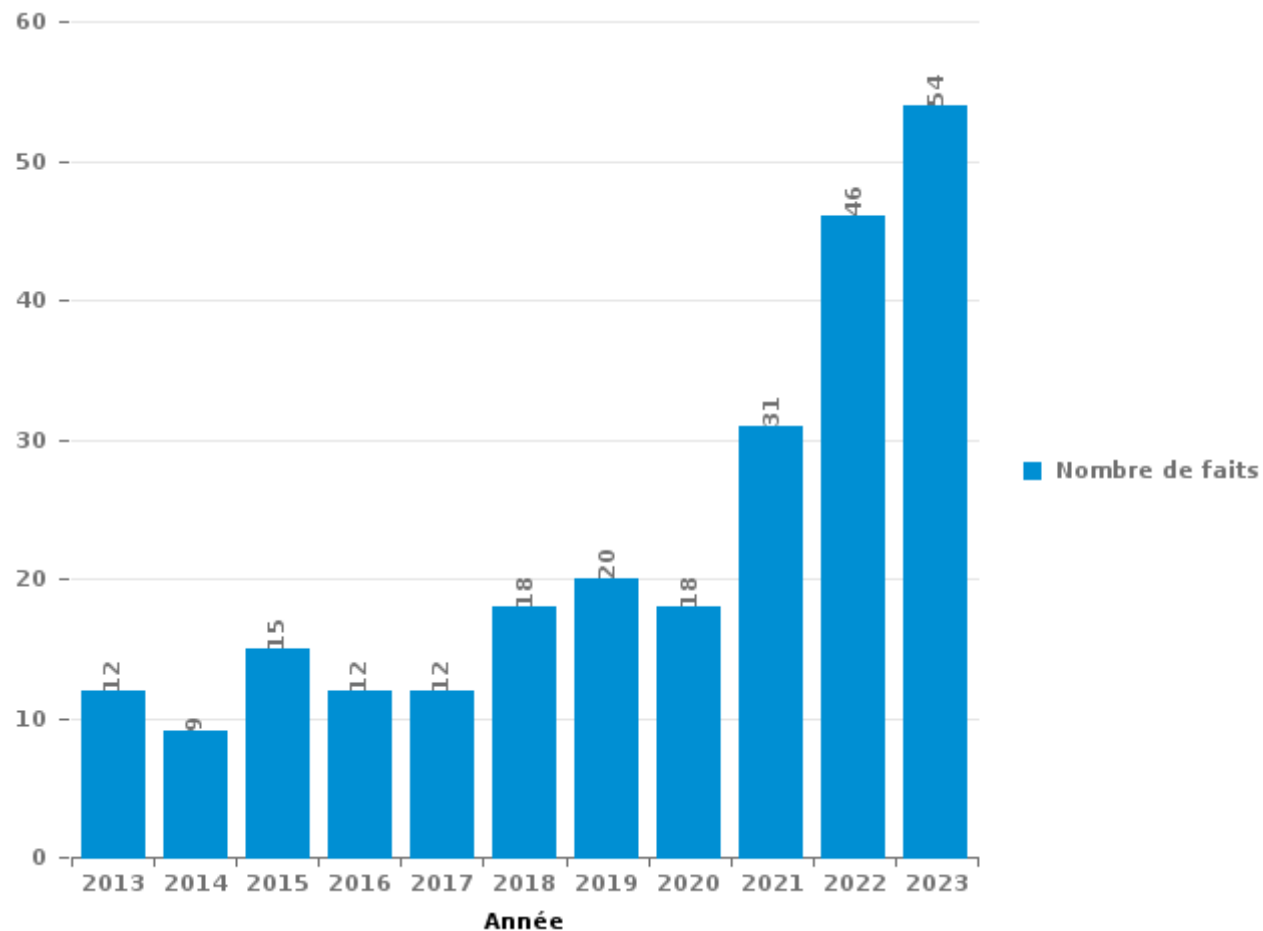
Waimes

PARTIE III : ICT



Waimes

Nombre total de délits avec un élément ICT/online, depuis 2013





Criminalité ICT/online au sens strict

Infractions (exhaustif)

	2013	2014	2015	2016	2017	2018	2019	2020	2021	2022	2023
Criminalité informatique: Faux en informatique:				1			1			2	1
Criminalité informatique: Fraude informatique:	2	1	1	2	4	9	2	8	10	18	35
Criminalité informatique: Hacking:	1	1					2		2	5	5
Criminalité informatique: Sabotage:		1					1				1
Total:	3	3	1	3	4	9	6	8	12	25	42

Figures criminelles (à considérer spécifiquement – ne pas additionner avec d'autres éléments – risque de double comptage!)

	2013	2018	2019	2021	2022	2023
Fraude de cartes de paiements	2		1	1	1	7
Phishing		1			10	5
Shouldersurfing						1



Criminalité ICT/online au sens large

Infractions (uniquement si code-fait existe)

	2013	2014	2015	2016	2017	2018	2019	2020	2021	2022	2023
Fraude: Escroquerie: Fraude par internet	8	6	10	8	6	8	16	6	20	33	27
Infr. contre les mœurs: Pornographie enfantine: Accès pornographie enfantine via technologie					2						
Infr. contre les mœurs: Voyeurisme: Diffusion enregistrement nudité ou intimité						1	1	1		1	
Total:	8	6	10	8	8	9	17	7	20	34	27

Figures criminelles (à considérer spécifiquement – ne pas additionner avec d'autres éléments – risque de double comptage!)

	2013	2015	2016	2020	2021	2022	2023
Cyberharcèlement	1	4	1	3	1	1	3

STATISTIQUES POLICIERES DE CRIMINALITE

LIEU DE PERPETRATION: COMMUNE

Waimes

PARTIE IV : DESTINATION LIEU



Waimes

Vol et extorsion

	2000	2013	2014	2015	2016	2017	2018	2019	2020	2021	2022	2023
Habitation: maison	22	24	39	33	26	21	35	21	14	9	13	13
Voie publique	6	7	12	9	11	7	8	2	5	3	5	1
Habitation: non précisée		1	10	9	7	9	12	10	2	2	3	3
Parking	3	6	9	10	2	5	5	4	2	5	3	4
Horeca	11	4	5	6	1	6	6	1	3	3		4
Habitation: allée	4	7	4	11	6	2	1	6		1		1
Culture et loisirs	11	2	2	6	6	3	2	2	4		2	1
Entreprise	6	2	1	5	2	6	4	4	4	3	1	3
Habitation: autre	13	2	3	4	3	1	2		1	2	2	3
Terrain	4	2	5	4	4	1	4	2	4	3	1	2
Habitation: appartement	1	6	8	4	3	5	1	1	1	1		1
Habitation: dépendances	1	5	1	1		6	2	8	2	1	2	1
Institution d'enseignement	4	2	2	2	3	7	3		1	1	2	
Magasin	1	8	1		4	2	3	4	3			1
Inconnue	1	4		1	3	2	1	2	1	2	1	
Autre	1	1	2	1	1	1	2	2				1
Chantier	1	1	1		1		3				2	
Edifice religieux / lieu du culte	2		2				1		3		1	
Moyen de transport: voiture	1	3	1	1	2		1					
Infrastructure sportive	1	2	1	1	1					1	1	
Service public		1	4	2							1	
Moyen de transport: autre		2		2	2					1		
Banque / institution financière	1	1	1			3						
Habitation: garage		1			2				1	1		1
Maison de repos		1	1			2						2
Eaux intérieures et maritimes	3								1			
Médecin / dentiste / pharmacien	1	2										
Moyen de transport: camion			1				1					1
Service		1		2								
Stade								1	1			
Arrêt de bus / tram			1									
Bâtiment administratif						1						
Cimetière		1										
Total	99	99	117	114	90	90	97	70	53	39	40	43

PPF/DGR/DRI/BIPOL - Statistiques policières de criminalité (date de clôture: 19/04/2024)
 Les données pour les années 2001 jusqu'à 2012 ne sont plus publiées mais restent disponibles sur demande auprès du service BIPOL.



Dégradation de la propriété

	2000	2013	2014	2015	2016	2017	2018	2019	2020	2021	2022	2023
Habitation: résidence principale	5	13	4	7	5	16	6	8	9	5	4	4
Voie publique	8	5	7	6	4	14	6	5	6		6	4
Terrain	2	2	1	3	1	6	3	6	10	2	2	1
Parking		5	6	2	3	5	6	2		2	1	1
Habitation: allée	4	2	4	6		4	1	4	1			
Habitation: non précisée		4		1		2	2	3	1		3	1
Habitation: résidence secondaire	1		1	2	2	1	1		3	1	1	2
Culture et loisirs	1	1	1	4	1					2		
Horeca	4					1	2	2		1		
Institution d'enseignement	2	1				2			1	2	1	1
Habitation: garage		2		1		1				1		3
Habitation: jardin			1		1	1	1		1	1	2	
Habitation: dépendances		2			2			1	2			
Entreprise	3								1		1	1
Cimetière					1	2				1	1	
Moyen de transport: voiture		2		1			1		1			
Inconnue				1			1			1	1	
Infrastructure sportive		1					1	1		1		
Service public				1			1					2
Magasin			1		2							
Banque / institution financière	1											1
Eaux intérieures et maritimes									2			
Edifice religieux / lieu du culte		1								1		
Stade			1	1								
Arrêt de bus / tram												1
Autre		1										
Bâtiment administratif					1							
Maison de repos		1										
Moyen de transport: autre								1				
Station de bus / métro et gare de chemin de fer												1
Total	31	43	27	36	23	55	32	33	38	21	23	23



Waimes

Infractions contre l'intégrité physique

	2000	2013	2014	2015	2016	2017	2018	2019	2020	2021	2022	2023
Habitation	7	24	12	20	19	19	21	28	20	16	17	24
Voie publique	3	12	7	6	11	8	7	5	5	9	4	4
Horeca	3	1	1	3	1	4	1	3	1		1	1
Culture et loisirs		3	2	3	2		3	2	1		1	1
Habitation: allée	1	1	4	2	1	1		1		1		2
Inconnue			2	1		2	1		2	4		
Terrain	2	1		2		1			2		4	
Institution d'enseignement			1	1			1	5				1
Parking			1			1		1			1	
Habitation: jardin		1				1				1		
Infrastructure sportive								2			1	
Stade		1	1				1					
Entreprise			1			1						
Hôpital											1	1
Moyen de transport: autobus / autocar								1				1
Service public												1
Total	16	44	32	38	34	38	35	48	31	31	30	36

FPF/DGR/DRI/BIPOL - Statistiques policières de criminalité (date de clôture: 19/04/2024)
 Les données pour les années 2001 jusqu'à 2012 ne sont plus publiées mais restent disponibles sur demande auprès du service BIPOL.

STATISTIQUES POLICIERES DE CRIMINALITE

LIEU DE PERPETRATION: COMMUNE

Waimes

PARTIE V : OBJETS ET MOYENS DE TRANSPORT

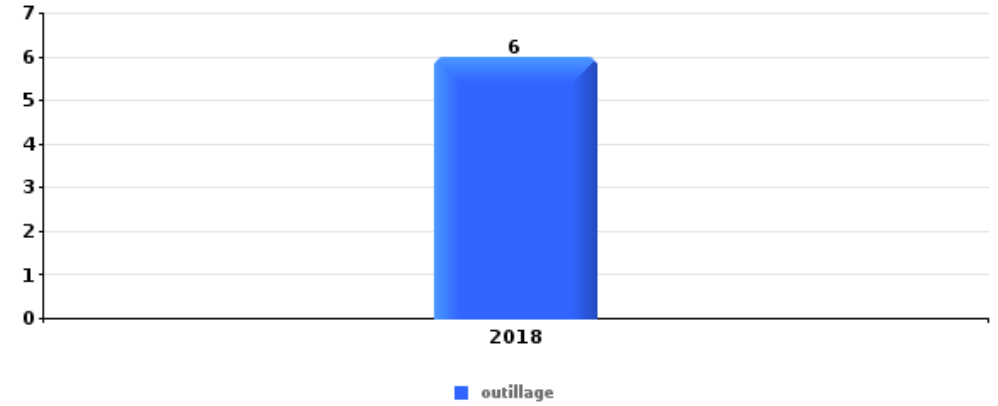


Waimes

Vol dans ou sur un véhicule

Top 5 Objets volés (sbd nombre de faits)

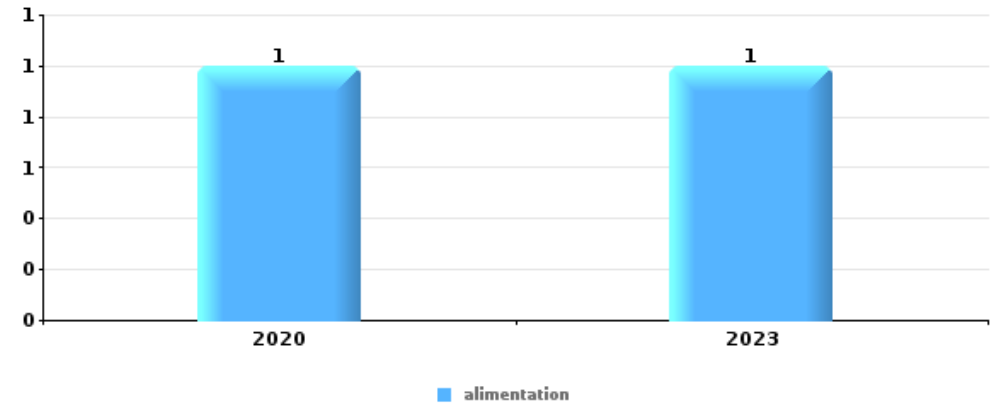
	2018	2019	2020	2021	2022	2023
1 outillage	6					
2 pièce de moyen de transport	1		1		1	
3 argent		2				
3 GSM et accessoires	1					1
3 portefeuille		1			1	



Vol à l'étalage

Top 5 Objets volés (sbd nombre de faits)

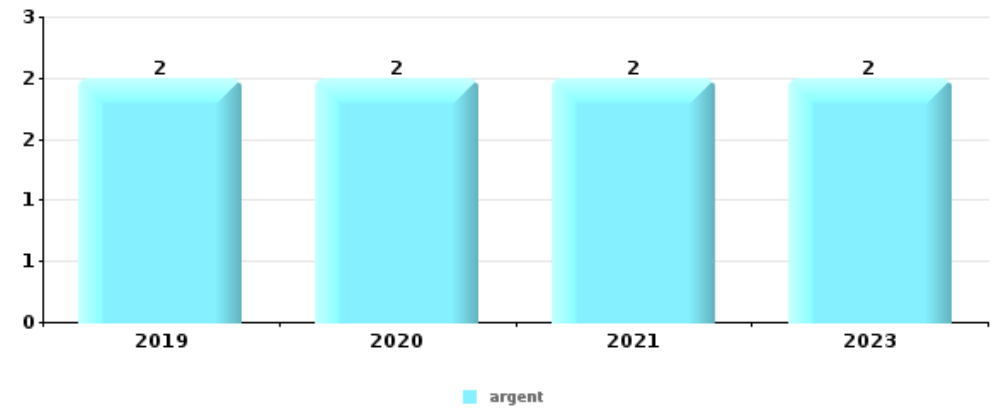
	2018	2019	2020	2021	2022	2023
1 alimentation			1			1
2 tabac		1				





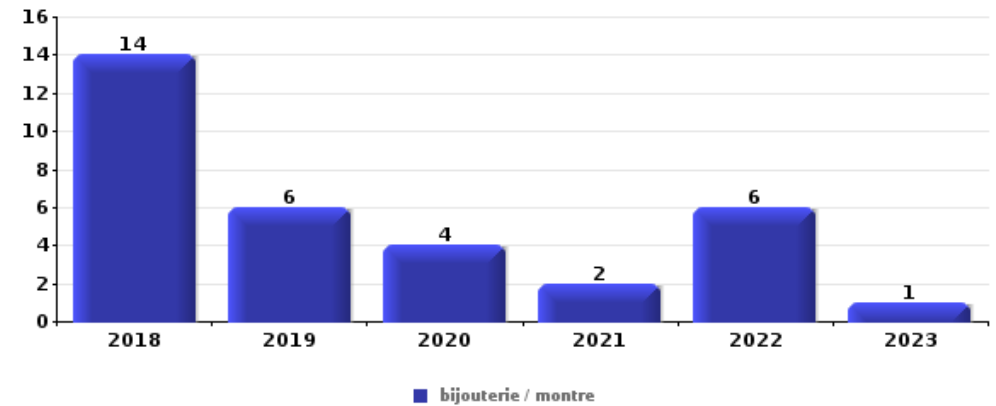
Cambrassage ds entreprise ou commerce

Top 5 Objets volés (sbd nombre de faits)		2018	2019	2020	2021	2022	2023
1	argent		2	2	2		2
2	alimentation	2		1	1		
3	coffre-fort / coffret (argent) / caisse		1				1
3	outillage	2					
5	métaux						1
5	ordinateur et accessoires						1
5	parfum / produit de beauté			1			
5	vêtement						1



Cambrassage dans habitation

Top 5 Objets volés (sbd nombre de faits)		2018	2019	2020	2021	2022	2023
1	bijouterie / montre	14	6	4	2	6	1
2	argent	8	4	4	2	3	1
3	multimédia	2	6	1	2	1	
4	outillage	4	3				1
5	ordinateur et accessoires	2	2	2	1		



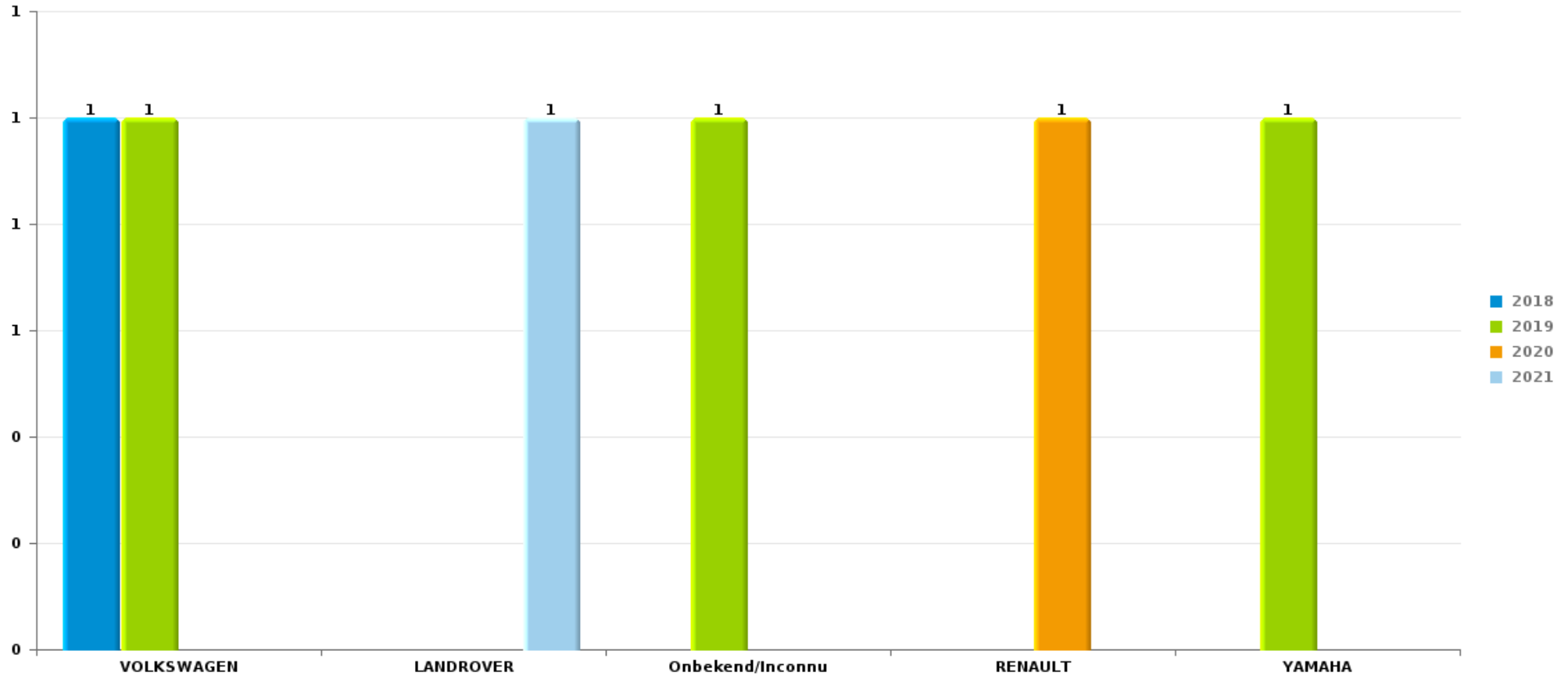
Remarque: en ce qui concerne les objets, aucun total n'est reproduit étant donné que plusieurs objets peuvent avoir été volés lors d'un même fait.



Waimes

Vol de voiture

Nombre de voitures volées par marque (Top 5)



STATISTIQUES POLICIERES DE CRIMINALITE

LIEU DE PERPETRATION: COMMUNE

Waimes

PARTIE VI : SUSPECTS



Partie 1: Niveau FAITS (comptage du nombre de faits pour lesquels un certain type de suspect est impliqué)

1.1. Nombre d'infractions selon le sexe des suspects identifiés (par catégorie principale)

Étant donné que, tant un suspect identifié masculin qu'un suspect identifié féminin peuvent être impliqués lors d'un même fait, il est possible que la somme des colonnes «Hommes» et «Femmes» soit supérieure à la valeur de la colonne «Total...» (voir également la note méthodologique)

Waimes

2023

Catégorie principale / Sexe	Nombre total de faits avec au moins 1 suspect	Hommes	%	Femmes	%
Infr. contre l'intégrité physique	11	11	100,0%	2	18,2%
Infr. contre autres valeurs morales et sentiments	7	4	57,1%	4	57,1%
Armes et explosifs	5	5	100,0%		
Dégradation de la propriété	4	4	100,0%		
Drogues	3	3	100,0%		
Infr. contre la foi publique	3	2	66,7%	1	33,3%
Vol et extorsion	3	2	66,7%	1	33,3%
Fraude	2	2	100,0%		
Infr. contre la sécurité publique	2	1	50,0%	1	50,0%
Criminalité informatique	1	1	100,0%	1	100,0%
Environnement	1	1	100,0%		
Infr. contre l'autorité publique	1	1	100,0%		
Infr. contre les mœurs	1	1	100,0%		
Ivresse et alcool	1	1	100,0%		
Protection des revenus publics	1	1	100,0%	1	100,0%
Registre de population	1			1	100,0%

CRIMINALITE ENREGISTREE: SUSPECTS



Catégorie principale / Sexe	Nombre total de faits avec au moins 1 suspect	Hommes	%	Femmes	%
Total	47	40	85,1%	12	25,5%



1.2. Nombre d'infractions selon le sexe des suspects identifiés (par figure criminelle)

Étant donné que, tant un suspect identifié masculin qu'un suspect identifié féminin peuvent être impliqués lors d'un même fait, il est possible que la somme des colonnes «Hommes» et «Femmes» soit supérieure à la valeur de la colonne «Total...» (voir également la note méthodologique)

Waimes

2023

FC Vol autre

Figure criminelle / Sexe	Nombre total de faits avec au moins 1 suspect identifié	Hommes	%	Femmes	%
Vol à l'étalage	1	1	100,0%		
Vol par ruse	1			1	100,0%
Total	PA	PA	PA	PA	PA

PH Violence intrafamiliale (VIF)

Figure criminelle / Sexe	Nombre total de faits avec au moins 1 suspect identifié	Hommes	%	Femmes	%
VIF: physique, dans le couple	6	6	100,0%	2	33,3%
VIF: physique, envers d'autres membres	1	1	100,0%		
VIF: psychique, dans le couple	2	1	50,0%	1	50,0%
VIF: économique, dans le couple	1	1	100,0%		
Total	PA	PA	PA	PA	PA

CRIMINALITE ENREGISTREE: SUSPECTS



PH Trafic d'armes

Figure criminelle / Sexe	Nombre total de faits avec au moins 1 suspect identifié	Hommes	%
Commerce et production d'arme à feu et mun.	1	1	100,0%
Total	PA	PA	PA

PH Violence dans l'espace public

Figure criminelle / Sexe	Nombre total de faits avec au moins 1 suspect identifié	Hommes	%
Violence physique (endroit accessible au public)	1	1	100,0%
Violence psychique (voie publique)	1	1	100,0%
Total	PA	PA	PA



1.3. Nombre d'infractions selon l'âge des suspects identifiés (par catégorie principale)

Étant donné que, tant un suspect identifié mineur qu'un suspect identifié majeur peuvent être impliqués lors d'un même fait, il est possible que la somme des colonnes «Mineur» et «Majeur» soit supérieure à la valeur de la colonne «Total...»
(voir également la note méthodologique)

Waimes

2023

Catégorie principale / Âge	Nombre total de faits avec au moins 1 suspect identifié	Mineur	%	Majeur	%
Infr. contre l'intégrité physique	11	1	9,1%	11	100,0%
Infr. contre autres valeurs morales et sentiments	7			7	100,0%
Armes et explosifs	5			5	100,0%
Dégradation de la propriété	4			4	100,0%
Drogues	3			3	100,0%
Infr. contre la foi publique	3			3	100,0%
Vol et extorsion	3			3	100,0%
Fraude	2			2	100,0%
Infr. contre la sécurité publique	2			2	100,0%
Criminalité informatique	1			1	100,0%
Environnement	1			1	100,0%
Infr. contre l'autorité publique	1			1	100,0%
Infr. contre les mœurs	1			1	100,0%
Ivresse et alcool	1			1	100,0%
Protection des revenus publics	1			1	100,0%
Registre de population	1			1	100,0%
Total	47	1	2,1%	47	100,0%



1.4. Nombre d'infractions selon l'âge des suspects identifiés (par figure criminelle)

Étant donné que, tant un suspect identifié mineur qu'un suspect identifié majeur peuvent être impliqués lors d'un même fait, il est possible que la somme des colonnes «Mineur» et «Majeur» soit supérieure à la valeur de la colonne «Total...» (voir également la note méthodologique)

Waimes

2023

FC Vol autre

Figure criminelle / Âge	Nombre total de faits avec au moins 1 suspect identifié	Majeur	%
Vol à l'étalage	1	1	100,0%
Vol par ruse	1	1	100,0%
Total	PA	PA	PA

PH Violence intrafamiliale (VIF)

Figure criminelle / Âge	Nombre total de faits avec au moins 1 suspect identifié	Mineur	%	Majeur	%
VIF: physique, dans le couple	6	1	16,7%	6	100,0%
VIF: physique, envers d'autres membres	1			1	100,0%
VIF: psychique, dans le couple	2			2	100,0%
VIF: économique, dans le couple	1			1	100,0%
Total	PA	PA	PA	PA	PA

PH Trafic d'armes

Figure criminelle / Âge	Nombre total de faits avec au moins 1 suspect identifié	Majeur	%
Commerce et production d'arme à feu et mun.	1	1	100,0%
Total	PA	PA	PA

CRIMINALITE ENREGISTREE: SUSPECTS



PH Violence dans l'espace public

Figure criminelle / Âge	Nombre total de faits avec au moins 1 suspect identifié	Majeur	%
Violence physique (endroit accessible au public)	1	1	100,0%
Violence psychique (voie publique)	1	1	100,0%
Total	PA	PA	PA



Partie 2: Niveau SUSPECTS-FAIT (comptage du nombre de combinaisons suspect-fait)

2.1. Nombre de suspects-fait selon le sexe des suspects identifiés (TOP 5 des catégories principales)

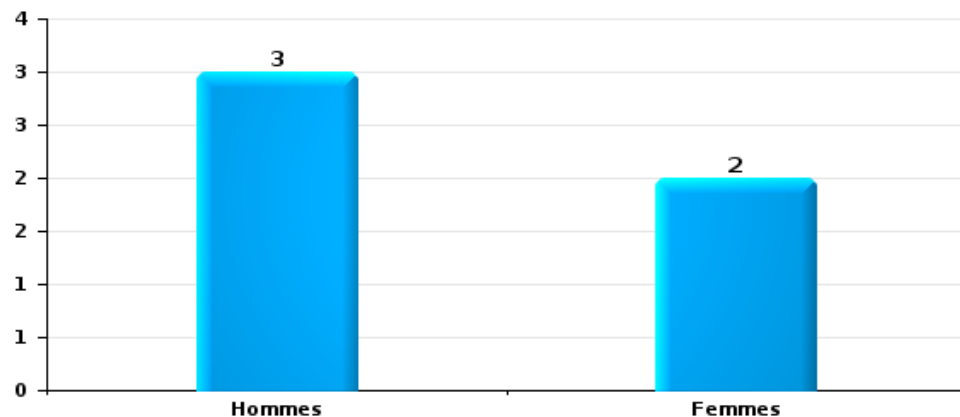
Lorsqu'un même suspect a commis plusieurs faits durant la période considérée, il est aussi comptabilisé plusieurs fois (voir également la note méthodologique)

Waimes

2023

Vol et extorsion

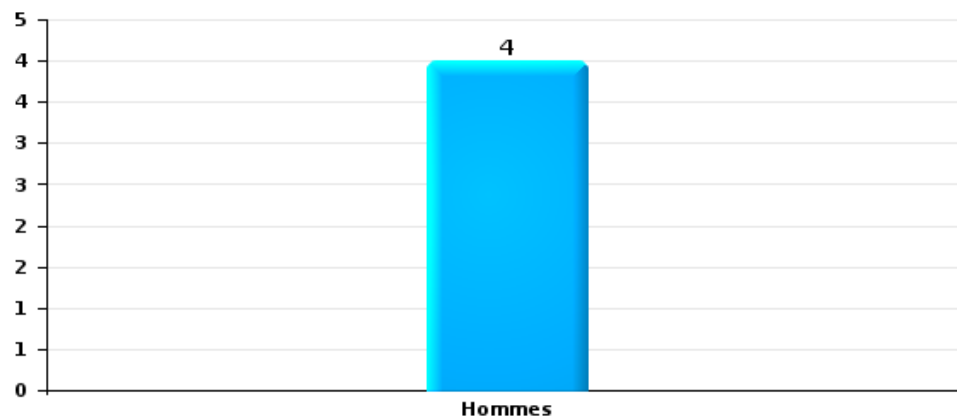
Nombre de suspects-fait selon le sexe





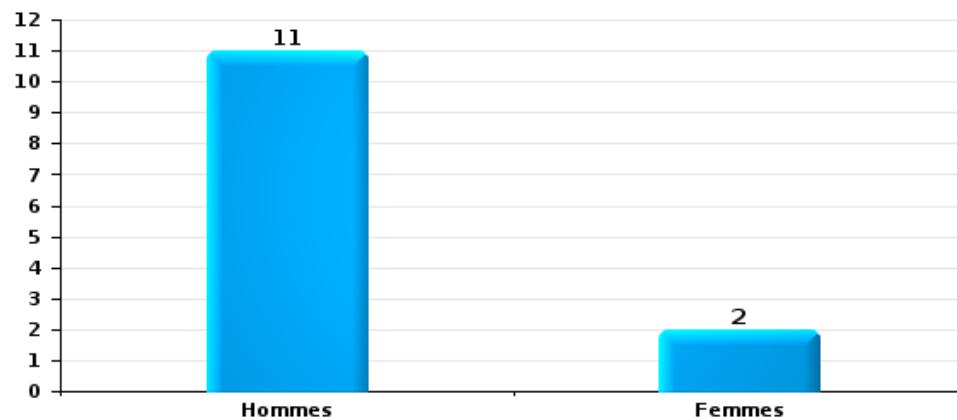
Dégradation de la propriété

Nombre de suspects-fait selon le sexe



Infr. contre l'intégrité physique

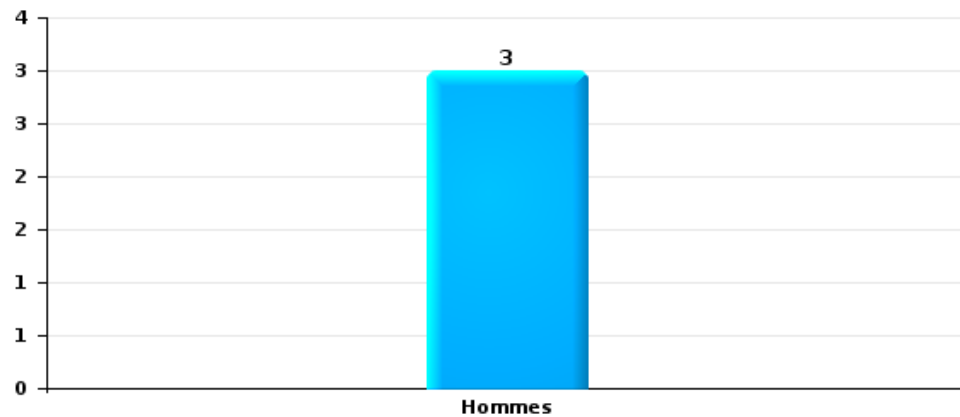
Nombre de suspects-fait selon le sexe





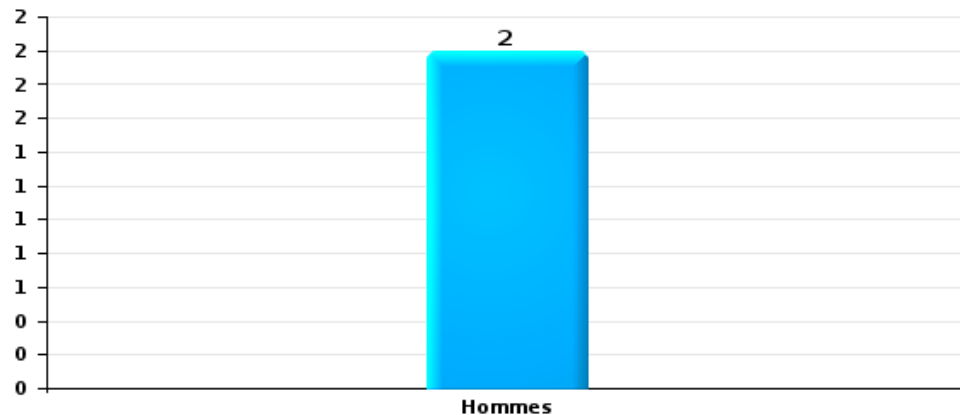
Drogues

Nombre de suspects-fait selon le sexe



Fraude

Nombre de suspects-fait selon le sexe





2.2. Nombre de suspects-fait selon le sexe des suspects identifiés (TOP 5 des figures criminelles)

Lorsqu'un même suspect a commis plusieurs faits durant la période considérée, il est aussi comptabilisé plusieurs fois (voir également la note méthodologique)

Waimes

2023



2.3. Nombre de suspects-fait selon l'âge des suspects identifiés (TOP 5 des catégories principales)

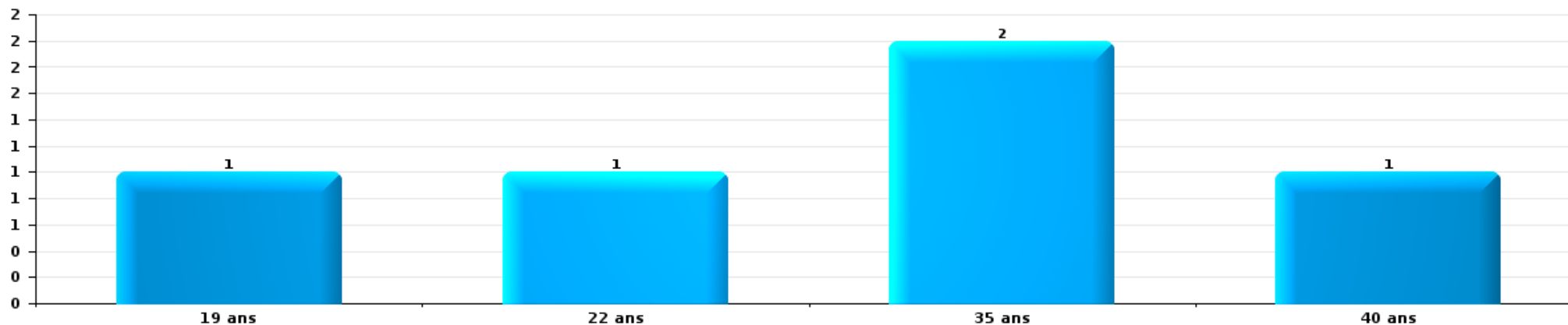
1) Lorsqu'un même suspect a commis plusieurs faits durant la période considérée, il est aussi comptabilisé plusieurs fois, qu'il ait le même âge ou non – 2) Les suspects au-dessous de 14 ans et à partir de 90 ans ne sont pas repris dans le tableau (voir également la note méthodologique)

Waires

2023

Vol et extorsion

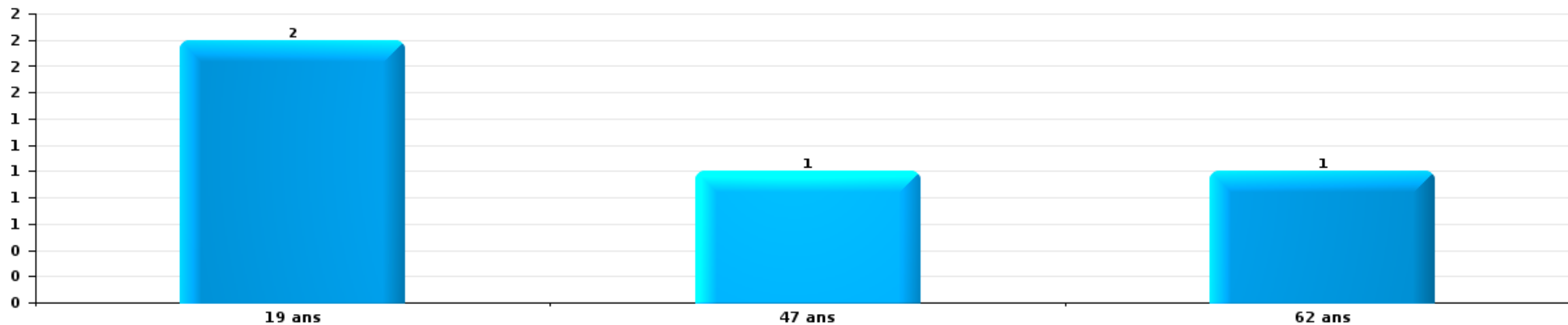
Nombre de suspects-fait par âge (chronologique)





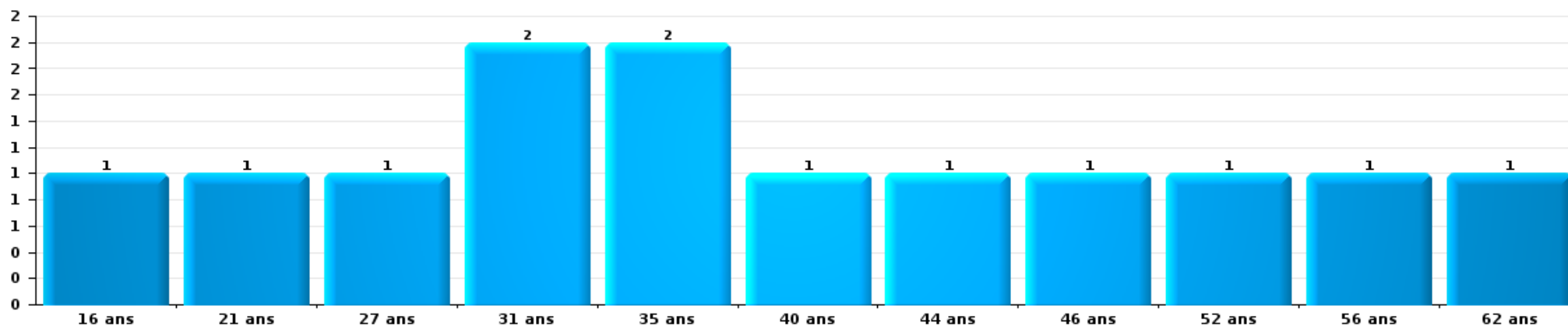
Dégradation de la propriété

Nombre de suspects-fait par âge (chronologique)



Infr. contre l'intégrité physique

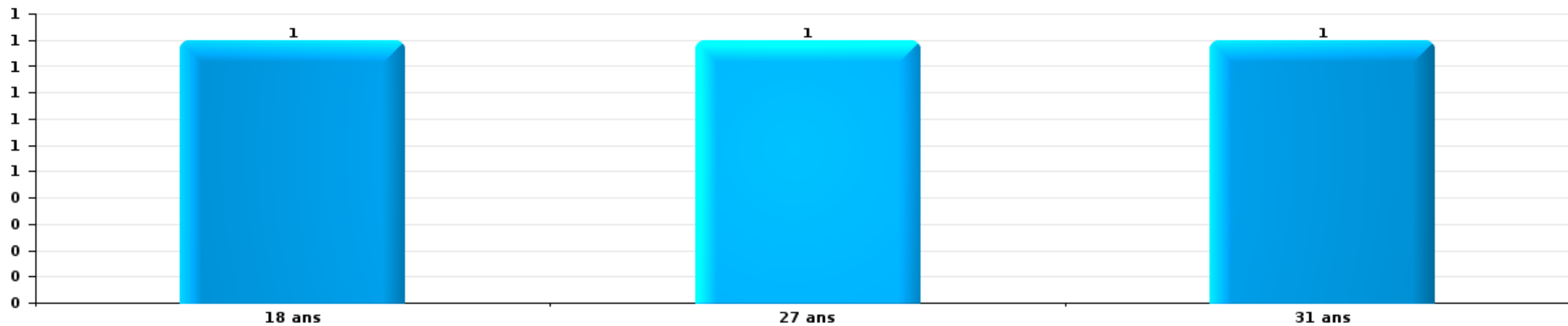
Nombre de suspects-fait par âge (chronologique)






Drogues

Nombre de suspects-fait par âge (chronologique)



Fraude

Nombre de suspects-fait par âge (chronologique)





2.4. Nombre de suspects-fait selon l'âge des suspects identifiés (TOP 5 des figures criminelles)

1) Lorsqu'un même suspect a commis plusieurs faits durant la période considérée, il est aussi comptabilisé plusieurs fois, qu'il ait le même âge ou non – 2) Les suspects au-dessous de 14 ans et à partir de 90 ans ne sont pas repris dans le tableau (voir également la note méthodologique)

Waimes

2023

STATISTIQUES POLICIERES DE CRIMINALITE

LIEU DE PERPETRATION: COMMUNE

Waimes

***ANNEXE I: DETAIL PAR CATEGORIE DE DELIT
CODE PENAL***

Infraction Code pénal

Infr. contre l'intégrité physique

			2000	2013	2014	2015	2016	2017	2018	2019	2020	2021	2022	2023
Meurtre	Autres	Acc.								1				
		Tent.			1	1	1	1	1	1	1			
	Sous-total			1	1	1	1	1	1	2				
Torture et maltraitance	Torture	Acc.										1		
	Traitement inhumain	Acc.										1		
	Traitement dégradant	Acc.						1		1				
	Sous-total							1		1		2		
Coups et/ou blessures vol. en sphère familiale	Entre partenaires ou ex-partenaires	Acc.	2	14	5	12	14	11	10	9	6	6	8	11
	Lors d'un différend familial en général	Acc.	4											
	Par les parents envers un mineur	Acc.			2	1	1	1	1	1	2	3		3
	Envers les parents	Acc.	1		2		4	1			1		2	2
	Envers d'autres ascendants directs ou collatéraux	Acc.								1			1	2
	Sous-total		7	14	9	13	19	13	11	11	9	9	11	18
Coups et/ou blessures vol. hors sphère familiale	Bagarres (=coups réciproques)	Acc.		3	4	3		2	3	3	2	4	4	4
	Coups envers fonctionnaire de police	Acc.	1											
	Envers un mineur par une pers. ayant autorité	Acc.		1		1			1	2	2	1		
	Envers un mineur qualité de l'auteur inconnue	Acc.	1		1						1		1	1
	Envers pers. vulnérable par pers. ayant autorité	Acc.												1
	Envers pers. vulnérable (qualité auteur inconnue)	Acc.								1				
	Envers un mineur par cohabitant sans rel. Autorité	Acc.											1	
	Coups envers personnel transport public	Acc.								1				
	Coups envers profession médicale	Acc.												1
	Non spécifié	Acc.	3	20	12	15	7	16	16	21	12	8	11	5
Sous-total		5	24	17	19	7	18	20	28	17	13	17	12	
Abstention coupable	Acc.				1									
Sous-total					1									
Autres infr. volontaires. c/ l'intégrité phys.	Privation de soins à enfant ou personne vulnérable	Acc.												1
	Délaissement d'enfant ou personne vulnérable	Acc.				1			1	1		1		
	Administration substances nuisibles	Acc.	1											1
	Entrave méchante à la circulation	Acc.		1	1	3	1	2	1	1	1	2		
	Voies de faits et violences légères	Acc.		1		1		2		2	2	2	2	1
Sous-total		1	1	1	2	4	3	3	4	3	5	2	3	
Infr. involontaires contre l'intégrité physique	Homicides involontaires	Acc.									1			
	Coups et/ou blessures involontaires	Acc.	2	3		2	2	1				1		1
	Abstention d'entretien enfant/personne vulnérable	Acc.						1						
	Morsure de chien	Acc.	1	2	4		1			2	1	1		2
	Sous-total		3	5	4	2	3	2		2	2	2		3

Infr. contre l'intégrité physique

			2000	2013	2014	2015	2016	2017	2018	2019	2020	2021	2022	2023
		Total	16	44	32	38	34	38	35	48	31	31	30	36

Infr. contre la liberté individuelle

		2000	2013	2014	2015	2016	2017	2018	2019	2020	2021	2022	2023
Enlèvement de mineur ou personne vulnérable	Autre enlèvement	Acc.					1						
		Tent.			1					1			
		Sous-total			1		1			1			
Détenion par un particulier		Acc.	2										
		Sous-total	2										
		Total	2		1		1			1			

Infr. contre les mœurs

			2000	2013	2014	2015	2016	2017	2018	2019	2020	2021	2022	2023
Viol n'ayant pas causé la mort	Victime < 10a	Acc.	2		1	1		1		1				
	Victime 10a - 14a	Acc.				1	1							
	Victime 14a - 16a	Acc.							2	1				
	Victime 16a - 18a	Acc.										2		
	Victime majeure	Acc.		1		1			2		2	1		
		Tent.				1					1			
	Sous-total		2	1	1	4	1	1	4	2	3	3		
Viol n'ayant pas causé la mort (nvCPS)	Victime 16a - 18a	Acc.											1	
	Victime majeure	Acc.											1	
	Sous-total												2	
Attentat à la pudeur avec violence / menace	Victime < 16a	Acc.						1			3			
	Victime majeure	Acc.		1							3			
	Sous-total			1				1			6			
Attentat à la pudeur sans violence / menace	Victime < 16a	Acc.		1			1				2		1	
	Victime 16a - 18a	Acc.										1		
	Victime âge inconnu	Acc.		1	2	1	1							
	Sous-total			2	2	1	2				2	1	1	
Atteinte intégrité sexuelle sans mort (nvCPS)	Victime 16a - 18a	Acc.												1
	Victime majeure	Acc.											1	1
	Sous-total												1	2
Pornographie enfantine	Détention	Acc.						1	1	1				
	Distribution	Acc.				1			1	1		1		
	Accès pornographie enfantine via technologie	Acc.						2						
	Sous-total					1	3	2	2			1		
Pornographie		Acc.			1									
	Sous-total			1										
Exploitation de la débauche d'autrui	Age victime inconnu	Acc.						1						
	Sous-total							1						
Outrage public aux bonnes mœurs	Actions (exhibitionnisme, etc.)	Acc.	1		3		1	1		1				
	Ecrits, images, objets	Acc.	1			1			1		1		1	
	Sous-total		2	3	1	1	1	1	1	1	1		1	
Voyeurisme	Observation/enregistrement de nudité ou intimité	Acc.							1					
	Diffusion enregistrement nudité ou intimité	Acc.							1	1	1		1	
	Sous-total								2	1	1		1	
Diffusion contenu sex. but méchant/lucrat. (nvCPS)	Victime majeure	Acc.											2	
	Sous-total												2	
	Total		4	3	7	7	5	7	9	6	13	5	8	2

Infr. contre autres valeurs morales et sentiments

			2000	2013	2014	2015	2016	2017	2018	2019	2020	2021	2022	2023
Harcèlement	Acc.		2	10	11	13	22	10	7	12	23	12	8	13
	Sous-total		2	10	11	13	22	10	7	12	23	12	8	13
Violation de sépulture	Acc.										1			
	Sous-total										1			
Violation du secret professionnel	Acc.				1									
	Sous-total				1									
Atteinte à l'honneur	Calomnie et diffamation	Acc.		9	4	7	1	2		2	3	3	7	2
	Déclaration calomnieuse	Acc.				1			1					1
	Imputation calomnieuse	Acc.												1
	Injures (Délict)	Acc.		2	3	1	2		4	2	5	1	3	3
	Sous-total			11	7	9	3	2	5	4	4	8	4	10
Vie privée	Violation de domicile par un particulier	Acc.		3		2		3	5		2	2	2	3
	Violation du secret des lettres	Acc.			1	1								
	Sous-total			3	1	3		3	5		2	2	2	3
Tapage nocturne	Acc.		1		1	2	1	5		2	1			
	Sous-total		1		1	2	1	5		2	1			
Abus faiblesses de personnes	Acc.				1					1				1
	Sous-total				1					1				1
Total			3	24	20	27	27	16	22	17	36	19	20	24

Infr. relative au statut juridique de l'enfant

			2000	2013	2014	2015	2016	2017	2018	2019	2020	2021	2022	2023
Non-représentation d'enfants	Par les parents	Acc.	2	3	2	4	5	1	8	6	10	6	9	2
	Par une personne qui en a la charge	Acc.				5	14		1					
		Sous-total	2	3	2	9	19	1	9	6	10	6	9	2
		Total	2	3	2	9	19	1	9	6	10	6	9	2

Vol et extorsion

			2000	2013	2014	2015	2016	2017	2018	2019	2020	2021	2022	2023
Vol avec circ. aggr.	Avec violence	Acc.	1	1	1								1	
		Tent.			1	1								
	Sans violence	Acc.	47	41	62	50	38	29	48	33	27	12	14	18
		Tent.	11	15	16	18	16	14	15	11	6	6	2	6
Sous-total			59	57	79	69	55	43	63	44	33	18	17	24
Vol sans circ. aggr.	Avec violence	Acc.			1		1							
		Tent.				1								
	Sans violence, Vol à la tire	Acc.			1	3		3						
		Tent.						1		1				
	Sans violence, Vol d'usage	Acc.									1			
		Tent.										1		
	Sans violence, Vol domestique	Acc.		1	1	4		2		2	1	1	1	1
Tent.		34	39	34	36	33	39	32	21	18	19	19	15	
Sous-total			34	42	38	44	34	46	34	25	20	20	21	19
Vol non spécifié		Acc.	6				1	1		1				
		Sous-total	6				1	1		1				
Extorsion		Acc.				1								
		Tent.										1	2	
	Sous-total						1					1	2	
Total			99	99	117	114	90	90	97	70	53	39	40	43

Fraude

		2000	2013	2014	2015	2016	2017	2018	2019	2020	2021	2022	2023
Blanchiment d'argent	Acc.								1				
	Sous-total								1				
Recel	Acc.										1		1
	Tent.	1											
	Acc.	1			1								
	Sous-total	2			1						1		1
Grivèlerie	Acc.	1				1	1	2	2				
	Acc.				1			2					
	Sous-total	1		1	1	1	4	2					
Détournement et destruction frauduleuse	Acc.	7	2		1					1	1	1	
	Acc.		1		1	1				1		1	
	Acc.											1	
	Sous-total	7	3		2	1				2	1	3	
Escroquerie	Acc.		7	6	8	6	6	6	13	5	19	31	27
	Tent.		1		2	2		2	3	1	1	2	
	Acc.		2	3	2	1	3	2	2	4	2	3	2
	Tent.		1	3			1		1	1	1		
	Acc.	5											
	Tent.	2											
	Sous-total	7	11	12	12	9	10	10	19	11	23	36	29
Tromperie	Acc.	1					1						
	Acc.				2	1							
	Sous-total	1			2	1	1						
Abus de confiance et infr. apparentées	Acc.	3	6	4		3	5	4	1	3	8	2	4
	Acc.					1	1	1	1		1		
	Sous-total	3	6	4		4	6	5	2	3	9	2	4
Abus de biens sociaux	Acc.						1						
	Sous-total						1						
Infr. liées à l'insolvabilité	Acc.		1										
	Sous-total		1										
	Total	21	21	16	17	17	19	19	24	16	34	41	34

Dégradation de la propriété

			2000	2013	2014	2015	2016	2017	2018	2019	2020	2021	2022	2023
Incendie volontaire	Dans lieu habité (moment indéterminé)	Tent.										1		
	Dans un autre lieu (de jour)	Acc.			1						1			
	Dans un autre lieu (de nuit)	Acc.					1					1		2
		Sous-total			1			1			1	2		2
Incendie involontaire		Acc.	3	2		2	1	5	1		5		2	
		Sous-total	3	2		2	1	5	1		5		2	
Destruction, dénaturation, dégradation	Avec circ. aggr.	Acc.	3	3		1		1		1	1	1	1	2
	Destruction de biens agricoles	Acc.	1		1					1				
	Non spécifié	Acc.	7											
		Sous-total	11	3	1	1		1		2	1	1	1	2
Vandalisme	Sur véhicules	Acc.	4	18	13	15	9	20	11	15	11	5	7	6
	Sur autres biens mobiliers	Acc.	12	10	4	1	4	11	4	6	5	2	4	5
	Graffitis	Acc.				4		2	2			1		
	Autres détériorations sur biens immobiliers	Acc.	1	9	7	11	8	10	7	7	7	8	5	7
	Dégradation de clôture	Acc.		1	1	2	1	5	7	3	8	2	4	1
	Sous-total	17	38	25	33	22	48	31	31	31	31	18	20	19
	Total	31	43	27	36	23	55	32	33	33	38	21	23	23

Infr. contre la Sécurité de l'Etat

			2000	2013	2014	2015	2016	2017	2018	2019	2020	2021	2022	2023
Sûreté intérieure de l'Etat	Acc.								1					
	Sous-total								1					
	Total								1					

Infr. contre la sécurité publique

		2000	2013	2014	2015	2016	2017	2018	2019	2020	2021	2022	2023	
Association de malfaiteurs	Acc.							1						
	Sous-total							1						
Evasion de prisonniers	Non-respect surveillance électronique	Acc.						1	1					
	Sous-total							1	1					
Menaces	Menace d'attentat	Acc.								1				
	Verbales	Acc.	9	11	6	8	9	5	8	3	10	5	9	7
	Ecrites	Acc.		1		2	2	2	1	2	4	2	1	4
	Par gestes, emblèmes	Acc.	1	2	4	1	1		3	5	4	1	3	4
	Non spécifié	Acc.	2											
	Sous-total	12	14	10	11	12	7	12	10	19	8	13	15	
	Total	12	14	10	11	12	7	14	11	19	8	13	15	

Infr. contre l'autorité publique

		2000	2013	2014	2015	2016	2017	2018	2019	2020	2021	2022	2023
Rébellion	Rébellion armée	Acc.										1	
	Rébellion non armée	Acc.		1			2	1	1	1			
	Non spécifié	Acc.											
		Sous-total	2	1			2	1	1	1		1	
Outrages		Acc.	1	2	1	2	3	1	1	2		4	1
		Sous-total	1	1	2	2	3	1	1	2		4	1
		Total	3	3	1	2	5	2	2	3		5	1

Infr. contre la foi publique

			2000	2013	2014	2015	2016	2017	2018	2019	2020	2021	2022	2023
Faux en écritures	Faux en écritures	Acc.	1	3		1	1	1	1	1	3		1	2
	Usage de faux en écrit. et écrit. falsifiées	Acc.	1	2	1	1	3				1		3	2
		Sous-total	2	5	1	2	4	1	1	1	4		4	4
Usurpation	De fonctions	Acc.				1								
	De nom	Acc.	1	2	1	1	2	2	2	3			4	4
		Sous-total	1	2	1		2	2	2	3			4	4
Contrefaçon / falsification	Contrefaçon	Acc.										1		
		Sous-total										1		
Fausses monnaies	Emission	Acc.	4										1	
	Autres	Acc.	2											
		Sous-total	6										1	
Faux en justice	Fausse déclarations	Acc.												1
		Sous-total												1
		Total	9	7	2	2	6	3	3	4	4	1	9	9



Waimes

Infraction Code pénal

Infr. contre la famille

		2000	2013	2014	2015	2016	2017	2018	2019	2020	2021	2022	2023
Abandon de famille	Acc.		1										
	Sous-total		1										
Refus du droit aux relations personnelles	Acc.	5	3		5	2	1	4	2	2	5	1	2
	Sous-total	5	3		5	2	1	4	2	2	5	1	2
Non-acquittement pension alimentaire	Acc.	1			1	1							
	Sous-total	1			1	1							
	Total	6	4		6	3	1	4	2	2	5	1	2

Criminalité informatique

		2000	2013	2014	2015	2016	2017	2018	2019	2020	2021	2022	2023
Hacking	Acc.		1	1					2		2	5	5
	Sous-total		1	1					2		2	5	5
Faux en informatique	Acc.					1			1			2	1
	Sous-total					1			1			2	1
Fraude informatique	Acc.		2	1	1	2	4	7	2	7	10	17	34
	Tent.							2		1		1	1
	Sous-total		2	1	1	2	4	9	2	8	10	18	35
Sabotage	Acc.			1					1				1
	Sous-total			1					1				1
	Total		3	3	1	3	4	9	6	8	12	25	42



Exercice illégal de l'autorité publique

	2000	2013	2014	2015	2016	2017	2018	2019	2020	2021	2022	2023
Violation de domicile par fonctionnaire public Acc.									1			
Sous-total									1			
Abus de l'autorité Acc.			1	1								
Sous-total			1	1								
Total			1	1					1			

Marchand de sommeil

	2000	2013	2014	2015	2016	2017	2018	2019	2020	2021	2022	2023
Sans circ. aggr. Acc.		1										
Sous-total		1										
Total		1										

Traite des êtres humains

	2000	2013	2014	2015	2016	2017	2018	2019	2020	2021	2022	2023
Exploitation économique Acc.			1									
Sous-total			1									
Production ou diffusion de pornographie enfantine Acc.					1		1					
Sous-total					1		1					
Total			1		1		1					

Provocation crime ou délits

	2000	2013	2014	2015	2016	2017	2018	2019	2020	2021	2022	2023
Provocation délits Acc.										1		
Sous-total										1		
Total										1		



Autres infractions Code pénal

	2000	2013	2014	2015	2016	2017	2018	2019	2020	2021	2022	2023
Acc.					1				1			
Sous-total					1				1			
Total					1				1			

Contravention Code pénal

	2000	2013	2014	2015	2016	2017	2018	2019	2020	2021	2022	2023
Injures (Contravention) Acc.	1											
Sous-total	1											
Divagation d'animaux Acc.	1											
Sous-total	1											
Autres contraventions CP Acc.	4			1				1				1
Sous-total	4			1				1				1
Total	6			1				1				1

STATISTIQUES POLICIERES DE CRIMINALITE

LIEU DE PERPETRATION: COMMUNE

Waimes

***ANNEXE II: DETAIL PAR CATEGORIE DE DELIT
LOIS SPECIALES***



Waires

Infraction Lois spéciales

Drogues

			2000	2013	2014	2015	2016	2017	2018	2019	2020	2021	2022	2023
Détention	Acc.		1	3	6	3	3		1		4	7	2	3
	Sous-total		1	3	6	3	3		1		4	7	2	3
Usage	Usage en groupe	Acc.	3											
	Faciliter l'usage	Acc.			1	1	2		2			1		
	Sous-total		3		1	1	2		2			1		
Importation et exportation	Acc.			2									1	
	Tent.								1					
	Sous-total			2					1				1	
Fabrication	Acc.			2			4	1	2	2	1	1		
	Sous-total			2			4	1	2	2	1	1		
Commerce	Acc.			3	4		5	4	3			1	2	
	Sous-total			3	4		5	4	3			1	2	
Autres	Acc.								2	1				
	Sous-total								2	1				
	Total		4	10	11	4	14	5	11	3	5	10	5	3

Législation sur les étrangers

			2000	2013	2014	2015	2016	2017	2018	2019	2020	2021	2022	2023
Transmigration illégale	Mariages simulés/blancs sans récompense/contrainte	Acc.		1										
	Accès au territoire	Acc.			3						1			
	Séjour	Acc.		1	2	1	1	1					1	
	Sous-total			2	5	1	1	1			1		1	
	Total			2	5	1	1	1			1		1	



Environnement

			2000	2013	2014	2015	2016	2017	2018	2019	2020	2021	2022	2023
Déchets	Transport de déchets	Acc.											2	
	Déchets par professionnel	Acc.		2	1			1						1
	Déchets par particulier	Acc.			2	2	4	3	1		1	1	2	
	Déchets par personne indéterminée	Acc.	2											
	Non spécifié	Acc.	1											
	Sous-total		3	2	3	2	4	4	1		1	1	4	1
Autres que déchets	Urbanisme	Acc.	3	4	6	1	3		3		1			5
	Pollution de l'eau	Acc.			1	1								
	Pollution de l'air	Acc.							1					
	Pollution du sol	Acc.		1								1		
	Autres nuisances en matière d'environnement	Acc.	1											
	Sous-total		4	5	7	1	4		4		1	1		5
Biodiversité / Faune et flore	Bien-être animal	Acc.	1	1		1	3	1	2	1	1			1
	Protection de la nature	Acc.	3									1		
	Destruction d'animaux	Acc.		1	1				1		2			
		Tent.		1			1							
	Sous-total		4	3	1	1	4	1	3	1	3	1		1
Non spécifié		Acc.	2											
		Sous-total	2											
		Total	13	10	11	4	12	5	8	1	5	3	4	7



Armes et explosifs

			2000	2013	2014	2015	2016	2017	2018	2019	2020	2021	2022	2023
Détention illégale	Arme à feu	Acc.		2	2	3	1	4	1	4	13	12	7	2
	Arme blanche ou non à feu	Acc.			1				1	1	1			1
	Munition	Acc.									1			
		Sous-total		2	3	3	1	4	2	5	15	12	7	3
Port / transport illégal	Arme blanche ou non à feu	Acc.		1					2	2	1			1
	Non spécifié	Acc.	1											
		Sous-total	1	1					2	2	1			1
Commerce illégal	Arme à feu	Acc.						1				1		1
		Sous-total						1				1		1
Autre	Stockage	Acc.				1								
	Défaut signalement vol ou perte	Acc.							2		1			
		Sous-total				1			2		1			
		Total	1	3	3	3	2	5	6	7	17	13	7	5

Protection de la personne

			2000	2013	2014	2015	2016	2017	2018	2019	2020	2021	2022	2023
Discrimination	Racisme et xénophobie	Acc.		3				1					1	
		Sous-total		3				1					1	
Protection de la vie privée		Acc.		1				1	1					1
		Sous-total		1				1	1					1
Droit à l'image		Acc.										1		
		Sous-total										1		
		Total		4				2	1			1	1	1



Waimes

Infraction Lois spéciales

Protection de la jeunesse

		2000	2013	2014	2015	2016	2017	2018	2019	2020	2021	2022	2023
Législation sur l'obligation scolaire	Acc.					1						1	
	Sous-total:					1						1	
Législation sur la protection de la jeunesse	Acc.		5	4	11	8	5	4	3	1	5	2	4
	Sous-total:		5	4	11	8	5	4	3	1	5	2	4
Non spécifié	Acc.	1											
	Sous-total:	1											
	Total:	1	5	4	11	9	5	4	3	1	5	3	4

Code pénal social

		2000	2013	2014	2015	2016	2017	2018	2019	2020	2021	2022	2023
Harcèlement au travail	Acc.		1	3	1	2		2				2	
	Sous-total:		1	3	1	2		2				2	
Fraude sociale aux cotisations (travail au noir)	Acc.			1			1		1			1	
	Sous-total:			1			1		1			1	
	Total:		1	4	1	2	1	2	1			3	

Ivresse et alcool

		2000	2013	2014	2015	2016	2017	2018	2019	2020	2021	2022	2023
Ivresse publique	Acc.	1				2	3	1		1		1	1
	Sous-total:	1				2	3	1		1		1	1
	Total:	1				2	3	1		1		1	1

Registre de population

		2000	2013	2014	2015	2016	2017	2018	2019	2020	2021	2022	2023
	Acc.	1	3	1		2		4	4	4	3	2	1
	Sous-total:	1	3	1		2		4	4	4	3	2	1
	Total:	1	3	1		2		4	4	4	3	2	1



Carte d'identité

		2000	2013	2014	2015	2016	2017	2018	2019	2020	2021	2022	2023
Pas en possession	Acc.	1		1						1			1
	Sous-total:	1		1						1			1
Non spécifié	Acc.						1						
	Sous-total:						1						
	Total:	1		1			1			1			1

Santé publique

		2000	2013	2014	2015	2016	2017	2018	2019	2020	2021	2022	2023
Interdiction de fumer	Acc.									5			
	Sous-total:									5			
Refus ou négligence respect mesures	Acc.									25	21		
	Sous-total:									25	21		
Autres	Acc.									1			
	Sous-total:									1			
	Total:									31	21		

Travail

		2000	2013	2014	2015	2016	2017	2018	2019	2020	2021	2022	2023
Règlement général protection du travail	Acc.	1											
	Sous-total:	1											
Fraude sociale aux cotisations (travail au noir)	Acc.			1									
	Sous-total:			1									
Autres	Acc.	1											
	Sous-total:	1											
	Total:	2		1									



Protection des revenus publics

		2000	2013	2014	2015	2016	2017	2018	2019	2020	2021	2022	2023
Taxe de circulation / TMC	Acc.											1	
	Sous-total:											1	
Non spécifié	Acc.												1
	Sous-total:												1
	Total:											1	1

Législation économique

		2000	2013	2014	2015	2016	2017	2018	2019	2020	2021	2022	2023
Sociétés	Acc.		1	1									
	Sous-total:		1	1									
Contrefaçon de droits de propriété intellectuelle	Acc.				1								
	Sous-total:				1								
	Total:		1	1	1								

Autres lois spéciales

		2000	2013	2014	2015	2016	2017	2018	2019	2020	2021	2022	2023
Transport	Acc.		1								1		
	Sous-total:		1								1		
Loteries et jeux de hasard	Acc.	3											
	Sous-total:	3											
Dégradation involontaire câbles télécommunication	Acc.							2					
	Sous-total:							2					
Infractions Loi police chemins de fer	Acc.									1			
	Sous-total:									1			
Autres	Acc.										1	1	1
	Sous-total:										1	1	1
	Total:	3	1					2		1	2	1	1

STATISTIQUES POLICIERES DE CRIMINALITE

LIEU DE PERPETRATION: COMMUNE

Waimes

***ANNEXE III: DETAIL
FIGURES CRIMINELLES / PHENOMENES***



Waimes

FC Vol moyen de transport

		2000	2013	2014	2015	2016	2017	2018	2019	2020	2021	2022	2023
Vol de voiture	Acc.		6	1	3	2	1	1	3	1	1		
	Tent.	1			3		1			1			
	Total	1	6	1	6	2	2	1	3	2	1		
Vol de moto	Acc.	1	1					2	1	2	2	1	2
	Total	1	1					2	1	2	2	1	2
Vol dans les garages	Acc.		1										
	Total		1										
Vol de vélomoteur	Acc.	2		1			4						
	Total	2		1			4						
Vol de vélo	Acc.	3	2	3	1	1	2	2	5	2	2		1
	Total	3	2	3	1	1	2	2	5	2	2		1

FC Cambriolage

		2000	2013	2014	2015	2016	2017	2018	2019	2020	2021	2022	2023
Cambriolage dans habitation	Acc.	15	16	32	27	20	18	30	19	12	4	9	7
	Tent.	5	8	14	11	12	6	11	8	3	3		5
	Total	20	24	46	38	32	24	41	27	15	7	9	12
Cambriolage ds entreprise ou commerce	Acc.	6	8	5	4	4	4	4	2	3	3		3
	Tent.	2	3		3	1	3	2		1	1	1	1
	Total	8	11	5	7	5	7	6	2	4	4	1	4
Cambriolage ds service public ou bâtiment administ	Acc.	2	3	4		2	1	1	1	1		1	1
	Tent.	1	1	1		1				1			
	Total	3	4	5		3	1	1	1	2		1	1
Cambriolage dans bâtiment (total)	Acc.	22	27	41	31	26	23	35	22	16	7	10	11
	Tent.	8	12	15	13	14	9	13	8	5	4	1	6
	Total	30	39	56	44	40	32	48	30	21	11	11	17

FC Vol autre



FC Vol autre

		2000	2013	2014	2015	2016	2017	2018	2019	2020	2021	2022	2023
Vol à main armée	Acc.	2	1										
	Tent.				1								
	Total	2	1		1								
Vol avec violence sans arme	Acc.		1	2		1						1	
	Tent.				1	1						2	
	Total		1	2	1	2						3	
Vol dans ou sur un véhicule	Acc.	19	10	20	10	8	3	8	2	2		4	1
	Tent.		1	1	3	1	1	1	2				
	Total	19	11	21	13	9	4	9	4	2		4	1
Vol d'armes et explosifs	Acc.	1		1		2			1				1
	Tent.												
	Total	1		1		2			1				1
Vol à la tire	Acc.			1	3		3						
	Tent.												
	Total			1	3		3						
Vol à l'étalage	Acc.		1						1	2			
	Tent.		1										1
	Total		2						1	2			1
Vol par ruse	Acc.	1					1						1
	Tent.										1	1	
	Total	1					1				1	1	1
Vol de métaux	Acc.		1	2	2		1	2		2	1		3
	Tent.												
	Total		1	2	2		1	2		2	1		3
Vol sur les chantiers	Acc.	1	1	1		1		3				2	
	Tent.												
	Total	1	1	1		1		3				2	
Home-invasion	Acc.											1	
	Tent.												
	Total											1	



FC Vol autre

		2000	2013	2014	2015	2016	2017	2018	2019	2020	2021	2022	2023
Vol d'animaux	Acc.	1			1	1							
	Tent.											1	
	Total	1			1	1						1	

Criminalité ICT

		2000	2013	2014	2015	2016	2017	2018	2019	2020	2021	2022	2023
Fraude de cartes de paiements	Acc.	1	2						1		1	1	7
	Total	1	2						1		1	1	7
Phishing	Acc.							1				10	5
	Total							1				10	5
Shouldersurfing	Acc.												1
	Total												1

FC Autre

		2000	2013	2014	2015	2016	2017	2018	2019	2020	2021	2022	2023
Violence contre les métiers d'intérêt général	Acc.	1							1		1		1
	Total	1							1		1		1
Graffiti	Acc.				4		2	2			1		
	Total				4		2	2			1		
Dégradation de voiture	Acc.	9	11	10	14	7	17	8	9	9	3	6	6
	Total	9	11	10	14	7	17	8	9	9	3	6	6
Rixe au couteau	Acc.		1			1						1	
	Tent.							1					
	Total		1			1		1				1	



PH Violence intrafamiliale (VIF)

		2000	2013	2014	2015	2016	2017	2018	2019	2020	2021	2022	2023
VIF: physique, dans le couple	Acc.	2	16	5	12	14	11	11	9	8	6	8	12
	Tent.			1					1				
	Total	2	16	6	12	14	11	11	10	8	6	8	12
VIF: physique, envers des descendants	Acc.			2	3	2	1	2	1	3	3	2	3
	Total			2	3	2	1	2	1	3	3	2	3
VIF: physique, envers d'autres membres	Acc.	5		2	1	5	1	1	2	1	2	3	4
	Total	5		2	1	5	1	1	2	1	2	3	4
VIF: sexuelle, dans le couple	Acc.							1		1			
	Total							1		1			
VIF: sexuelle, envers des descendants	Acc.	2	1	1				1		1			
	Total	2	1	1				1		1			
VIF: psychique, dans le couple	Acc.	7	6	4	9	9	2	12	9	16	11	11	7
	Total	7	6	4	9	9	2	12	9	16	11	11	7
VIF: psychique, envers des descendants	Acc.							1		2			2
	Total							1		2			2
VIF: psychique, envers d'autres membres	Acc.									1	1	1	1
	Total									1	1	1	1
VIF: économique, dans le couple	Acc.	5			2		1		2	1			1
	Tent.	1											
	Total	6			2		1		2	1			1
VIF: économique, envers des descendants	Acc.									1		1	
	Total									1		1	
VIF: économique, envers d'autres membres	Acc.	4	1		1	1		1		2			
	Total	4	1		1	1		1		2			



PH Drogues

		2000	2013	2014	2015	2016	2017	2018	2019	2020	2021	2022	2023
Vente de cocaïne	Acc.					1							
	Total					1							
Import-export de drogues synthétiques	Acc.											1	
	Total											1	
Vente de drogues synthétiques	Acc.			1			2						
	Total			1			2						
Production de cannabis (culture)	Acc.		1			1	1		2	1			
	Total		1			1	1		2	1			

PH Trafic d'armes

		2000	2013	2014	2015	2016	2017	2018	2019	2020	2021	2022	2023
Commerce et production d'arme à feu et mun.	Acc.						1				1		1
	Total						1				1		1

PH Traite des êtres humains

		2000	2013	2014	2015	2016	2017	2018	2019	2020	2021	2022	2023
TEH - exploitation économique	Acc.			1									
	Total			1									
TEH - exploitation sexuelle	Acc.					1	1	1					
	Total					1	1	1					

PH Violence dans l'espace public

		2000	2013	2014	2015	2016	2017	2018	2019	2020	2021	2022	2023
Violence physique (transport public)	Acc.								1				1
	Total								1				1
Violence physique (voie publique)	Acc.	1	7	4	5	5	8	4	4	6	5	4	2
	Tent.				1	1		1		1			
	Total	1	7	4	6	6	8	5	4	7	5	4	2
Violence physique (autre endroit public)	Acc.	1	2		1		1						
	Total	1	2		1		1						



PH Violence dans l'espace public

		2000	2013	2014	2015	2016	2017	2018	2019	2020	2021	2022	2023
Violence physique (endroit accessible au public)	Acc.	3	5	5	6	2	5	5	8	2		4	2
	Total	3	5	5	6	2	5	5	8	2		4	2
Violence sexuelle (transport public)	Acc.					1							
	Total					1							
Violence sexuelle (voie publique)	Acc.	1	1	3		1		1					1
	Total	1	1	3		1		1					1
Violence sexuelle (autre endroit public)	Acc.			2								1	
	Total			2								1	
Violence sexuelle (endroit accessible au public)	Acc.		1					1		3	1		
	Total		1					1		3	1		
Violence psychique (transport public)	Acc.								1				1
	Total								1				1
Violence psychique (voie publique)	Acc.	3	8	7	4	6	8	6	3	12	5	6	4
	Total	3	8	7	4	6	8	6	3	12	5	6	4
Violence psychique (autre endroit public)	Acc.				1							2	
	Total				1							2	
Violence psychique (endroit accessible au public)	Acc.	3	3	2	2		1	1	1	3		2	3
	Total	3	3	2	2		1	1	1	3		2	3
Vol à main armée (voie publique)	Tent.				1								
	Total				1								
Vol à main armée (endroit accessible au public)	Acc.	1	1										
	Total	1	1										
Vol avec violence sans arme (voie publique)	Acc.					1							
	Total					1							
Vol avec violence sans arme (endr. acces. au pub.)	Acc.		1	1									
	Tent.				1								
	Total		1	1	1								



PH Autre

		2000	2013	2014	2015	2016	2017	2018	2019	2020	2021	2022	2023
Terrorisme, extrémisme et radicalisme	Acc.		1					1					
	Total		1					1					
Cyberharcèlement	Acc.		1		4	1				3	1	1	3
	Total		1		4	1				3	1	1	3
Fraude à l'identité	Acc.	1	4	2		2	3	3	3			7	5
	Total	1	4	2		2	3	3	3			7	5

STATISTIQUES POLICIERES DE CRIMINALITE

LIEU DE PERPETRATION: COMMUNE

Waimes

***ANNEXE IV: FAITS ENREGISTRES
NON CRIMINELS***



Waimes

Faits non criminels

Maladies / Décès / Disparition

	2000	2013	2014	2015	2016	2017	2018	2019	2020	2021	2022	2023
Suicide	4	7	3	5	5	3	4	3	3	7	4	8
Personne malade		3	1	1	4		1	3	2	6	3	8
Décès suspect	1	1				1	1	1	1			
Décès naturel	1	2		1	2		2		2		1	3
Disparition (personne disparue)	2	2	2	2		1	1	2	1	6		2
Accident (sauf roulage)	1		3	3	4	2			1		2	2
Autres	1		1									
Total	10	15	10	12	15	7	9	9	10	19	10	23

Appels

	2000	2013	2014	2015	2016	2017	2018	2019	2020	2021	2022	2023
Alarme	1											
Appels	2								3	1		1
Total	3								3	1		1

Problèmes sociaux

	2000	2013	2014	2015	2016	2017	2018	2019	2020	2021	2022	2023
Différends familiaux	3	1	2	2	3			1	4	3	1	4
Différend (pas de coups)	2	3		4	1	1		2	1		2	
Affaire civile	4	2		1		3			4	1	1	
Protection de la jeunesse	5	2	2	1	3			3	1	1		1
Autres						1	1			1	1	
Total	14	8	4	8	7	5	1	6	10	6	5	5



Catastrophes

	2000	2013	2014	2015	2016	2017	2018	2019	2020	2021	2022	2023
Fuite de gaz	1											
Total	1											

Agissements suspects

	2000	2013	2014	2015	2016	2017	2018	2019	2020	2021	2022	2023
	1	1	2		1						1	
Total	1	1	2		1						1	

Objets trouvés

	2000	2013	2014	2015	2016	2017	2018	2019	2020	2021	2022	2023
						1	1					
Total						1	1					

Objets perdus

	2000	2013	2014	2015	2016	2017	2018	2019	2020	2021	2022	2023
	12	129	149	116	110	89	86	82	94	98	123	102
Total	12	129	149	116	110	89	86	82	94	98	123	102



Autres non-infractions

	2000	2013	2014	2015	2016	2017	2018	2019	2020	2021	2022	2023
Ordonnance de capture			1									
Non-respect des conditions	1					1			2			1
Procès-verbal d'information	3	5	10	4	1	1	1	1	1	1		1
Notification		3	1	1	1	1	2	1	2	1	2	1
Dégradation involontaire câbles (non-télécom)		1	1		1					1		
Demande signalement surveillance électronique												3
Autres non infractions	5											
Total	9	9	13	5	3	3	3	2	5	3	2	6