

# ***STATISTIQUES POLICIERES DE CRIMINALITE***

---

*LIEU DE PERPETRATION: COMMUNE*

**Visé**

**2000 - 2023**

*Police fédérale - DGRIDRIIBIPOL*

# ***STATISTIQUES POLICIERES DE CRIMINALITE***

---

*LIEU DE PERPETRATION: COMMUNE*

**Visé**

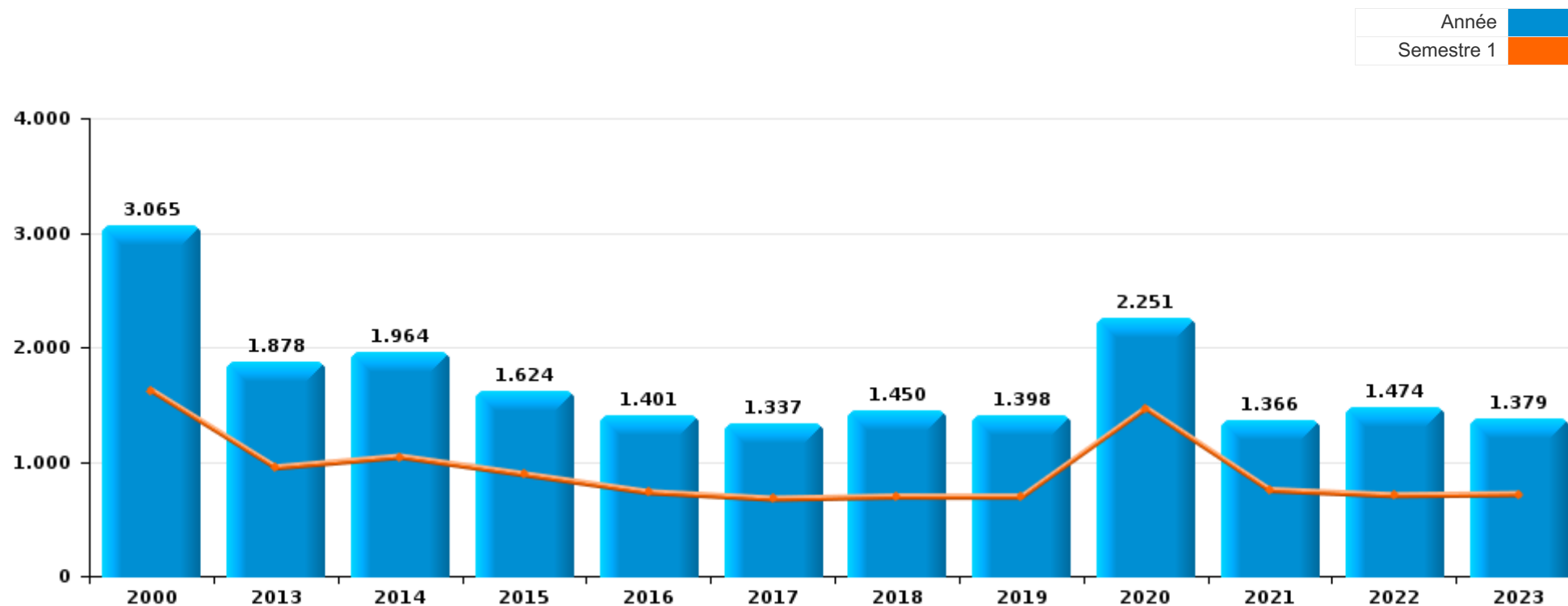
***PARTIE I : INFRACTIONS JUDICIAIRES***

## CRIMINALITE ENREGISTREE COMMISE AU NIVEAU DE LA COMMUNE



### Visé

	2000	2013	2014	2015	2016	2017	2018	2019	2020	2021	2022	2023
Nombre total des délits	3.065	1.878	1.964	1.624	1.401	1.337	1.450	1.398	2.251	1.366	1.474	1.379





Visé

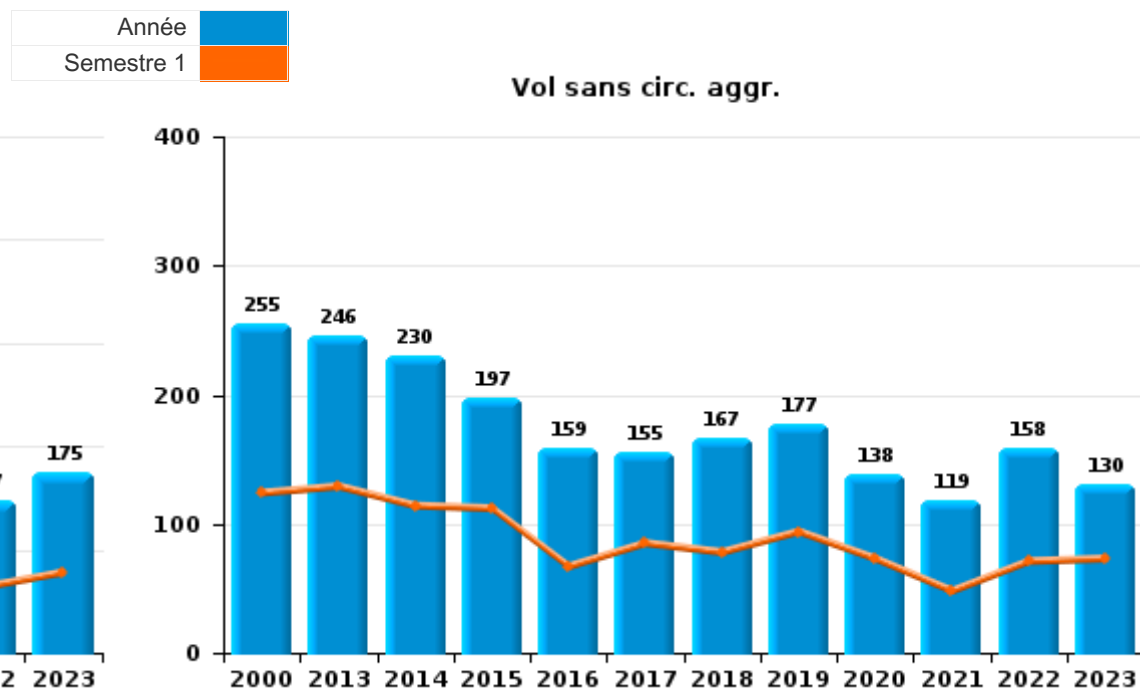
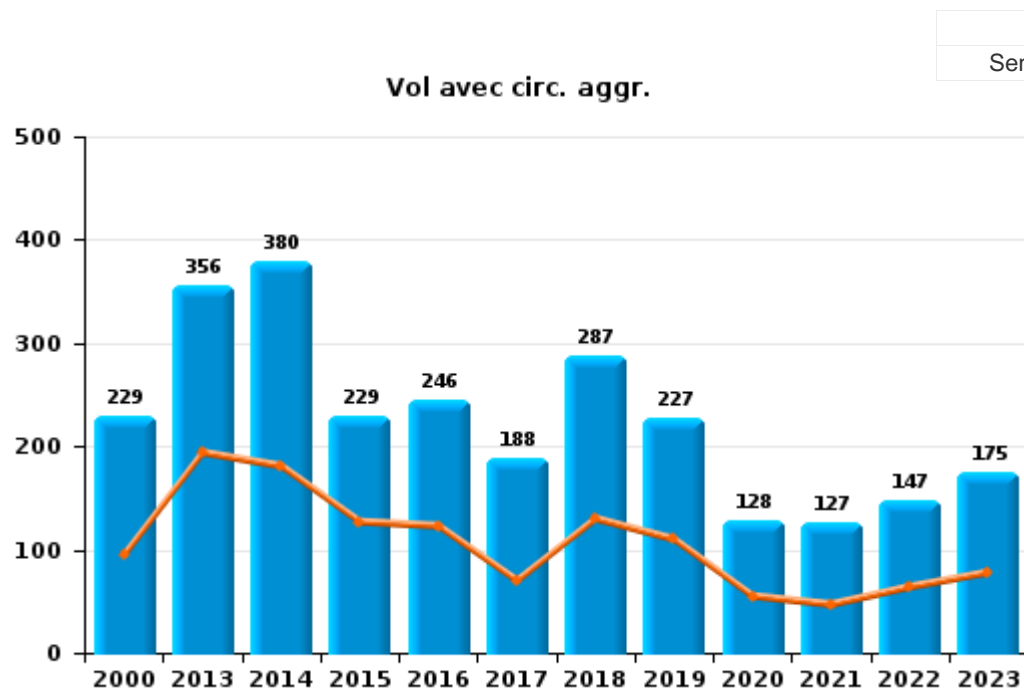
	2000	2013	2014	2015	2016	2017	2018	2019	2020	2021	2022	2023
Vol et extorsion	750	609	618	434	412	347	459	412	270	249	317	312
Drogues	1.208	233	293	273	149	131	96	115	237	149	108	61
Infr. contre l'intégrité physique	185	196	192	142	159	168	167	162	148	156	182	173
Dégradation de la propriété	252	150	179	111	131	119	123	108	87	100	116	123
Infr. contre autres valeurs morales et sentiments	53	115	125	83	81	92	103	113	81	113	114	116
Santé publique	1					1			926	131	1	
Infr. contre la sécurité publique	148	116	97	82	64	80	70	61	63	61	87	64
Fraude	57	78	80	72	60	60	80	72	92	88	126	122
Registre de population	29	93	71	91	64	59	68	49	51	41	84	61
Criminalité informatique		21	29	25	27	31	23	36	33	36	66	98
Infr. relative au statut juridique de l'enfant	21	38	34	48	42	25	41	55	29	16	23	26
Armes et explosifs	69	40	41	42	19	26	14	16	48	28	31	18
Législation sur les étrangers	3	46	33	34	18	38	26	18	41	42	28	37
Infr. contre les moeurs	23	23	31	11	19	25	26	24	18	27	26	29
Ivresse et alcool	3	24	28	19	24	26	21	21	25	22	37	23
Infr. contre la foi publique	50	16	19	17	18	21	14	29	20	14	24	23
Infr. contre la famille	42	21	29	29	34	12	19	9	22	12	14	4
Environnement	35	15	17	15	15	10	4	12	20	17	23	23
Autres lois spéciales	9	1	3	35	25	20	56	28	3	1	1	10
Code pénal social		4	17	20	16	18	16	30	18	13	20	18
Infr. contre l'autorité publique	6	20	11	17	7	7	7	11	5	15	11	3
Protection de la jeunesse	5	3	2	9	5	5	9	4	9	20	19	16
Contravention Code pénal	89	3	1	2	1						1	
Protection de la personne	7	3	6	4	6	5	2	6	1	2	5	6
Infr. contre la liberté individuelle	6	2				2	2			3	2	4
Carte d'identité	5			4		2	1	1		4	1	
Travail	1	1	4	4	2	1			2			
Protection des revenus publics	3	3	1				2	1	2			2
Loi du football		1	1					4			2	4
Pratiques commerciales	5		1	1		1				1	2	1
Exercice illégal de l'autorité publique						2					2	
Hormones et dopage		2			1	1						
Traite des êtres humains							1			2	1	
Autres infractions Code pénal		1			2							
Législation économique			1			1				1		
Marchand de sommeil						1		1		1		
Code pénal militaire et milice												1
Infr. contre la Sécurité de l'Etat										1		
Provocation crime ou délits												1
<b>Sous-total</b>	<b>3.065</b>	<b>1.878</b>	<b>1.964</b>	<b>1.624</b>	<b>1.401</b>	<b>1.337</b>	<b>1.450</b>	<b>1.398</b>	<b>2.251</b>	<b>1.366</b>	<b>1.474</b>	<b>1.379</b>
<b>Contravention règlement policier local</b>	<b>28</b>	<b>111</b>	<b>133</b>	<b>85</b>	<b>89</b>	<b>74</b>	<b>80</b>	<b>102</b>	<b>92</b>	<b>58</b>	<b>91</b>	<b>87</b>
<b>Sous-total</b>	<b>28</b>	<b>111</b>	<b>133</b>	<b>85</b>	<b>89</b>	<b>74</b>	<b>80</b>	<b>102</b>	<b>92</b>	<b>58</b>	<b>91</b>	<b>87</b>
<b>Total</b>	<b>3.093</b>	<b>1.989</b>	<b>2.097</b>	<b>1.709</b>	<b>1.490</b>	<b>1.411</b>	<b>1.530</b>	<b>1.500</b>	<b>2.343</b>	<b>1.424</b>	<b>1.565</b>	<b>1.466</b>



I.1. Catégorie des infractions : Vol et extorsion (top 5 des infractions au niveau national 2023)

Visé

	2000	2013	2014	2015	2016	2017	2018	2019	2020	2021	2022	2023
Vol avec circ. aggr.	229	356	380	229	246	188	287	227	128	127	147	175
Vol sans circ. aggr.	255	246	230	197	159	155	167	177	138	119	158	130
Vol non spécifié	262	1	2	1	2	1	1	3	1	1	3	1
Extorsion	4	6	6	7	5	3	4	5	3	2	7	5
Autres											2	1
<b>Total</b>	<b>750</b>	<b>609</b>	<b>618</b>	<b>434</b>	<b>412</b>	<b>347</b>	<b>459</b>	<b>412</b>	<b>270</b>	<b>249</b>	<b>317</b>	<b>312</b>

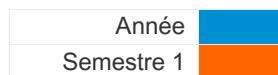




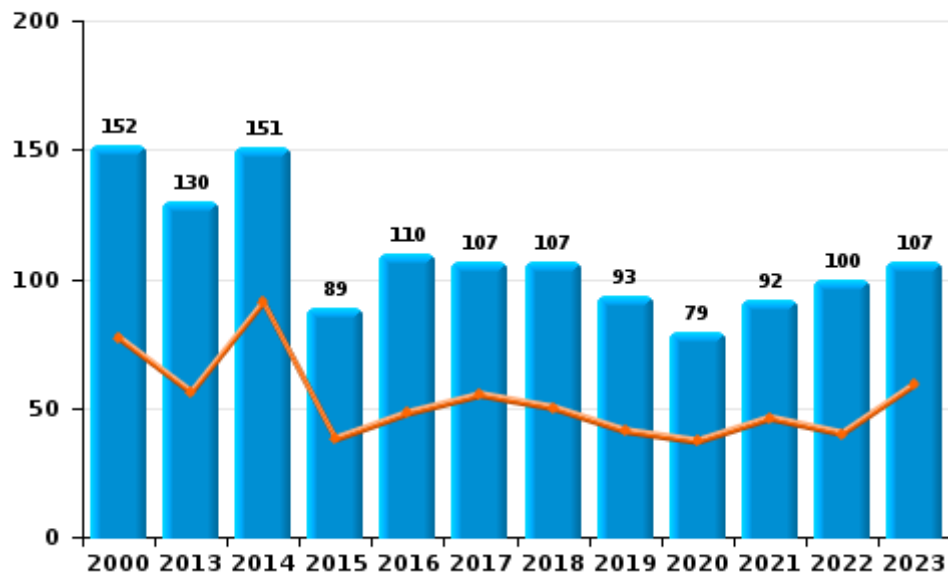
I.2. Catégorie des infractions : Dégradation de la propriété (top 5 des infractions au niveau national 2023)

Visé

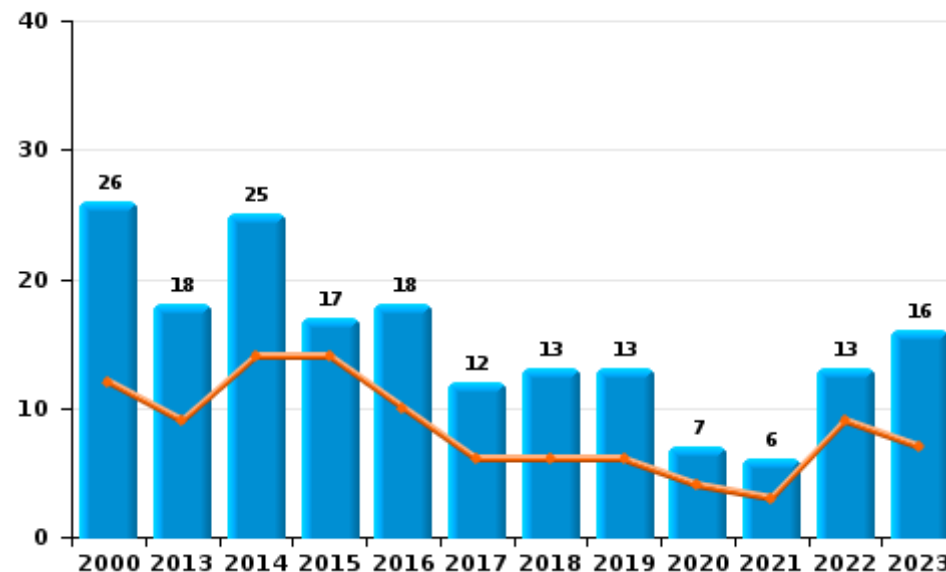
	2000	2013	2014	2015	2016	2017	2018	2019	2020	2021	2022	2023
Vandalisme	152	130	151	89	110	107	107	93	79	92	100	107
Destruction, dénaturation, dégradation	74	2	3	5	2		3	2	1	2	3	
Incendie involontaire	13	8	10	12	5	6	7	5	5	4	9	9
Incendie volontaire	13	10	15	5	13	6	6	8	2	2	4	7
Destruction par explosion volontaire					1							
<b>Total</b>	<b>252</b>	<b>150</b>	<b>179</b>	<b>111</b>	<b>131</b>	<b>119</b>	<b>123</b>	<b>108</b>	<b>87</b>	<b>100</b>	<b>116</b>	<b>123</b>



Vandalisme



Incendie

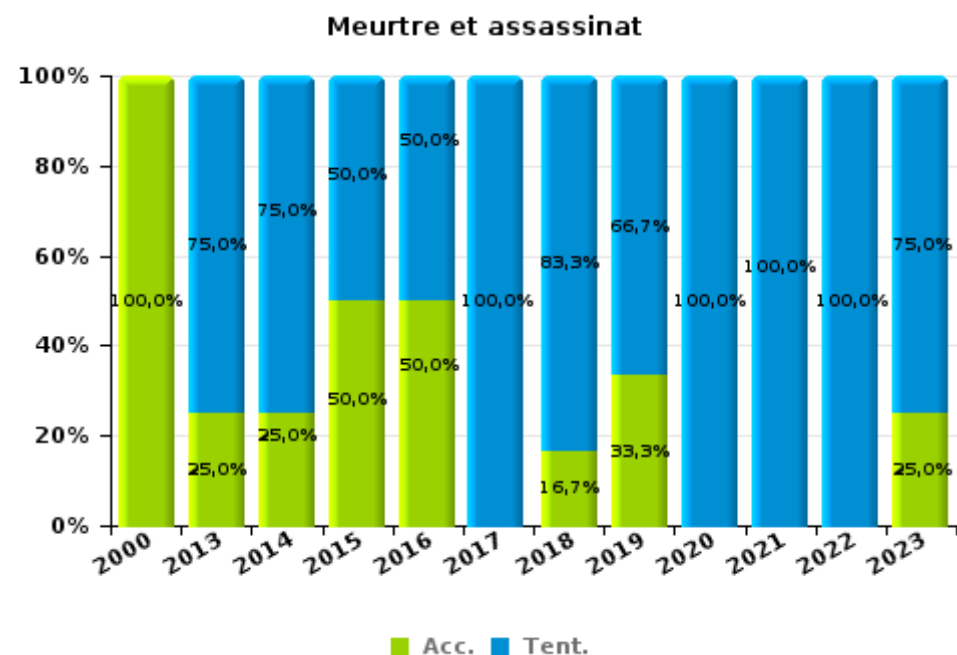
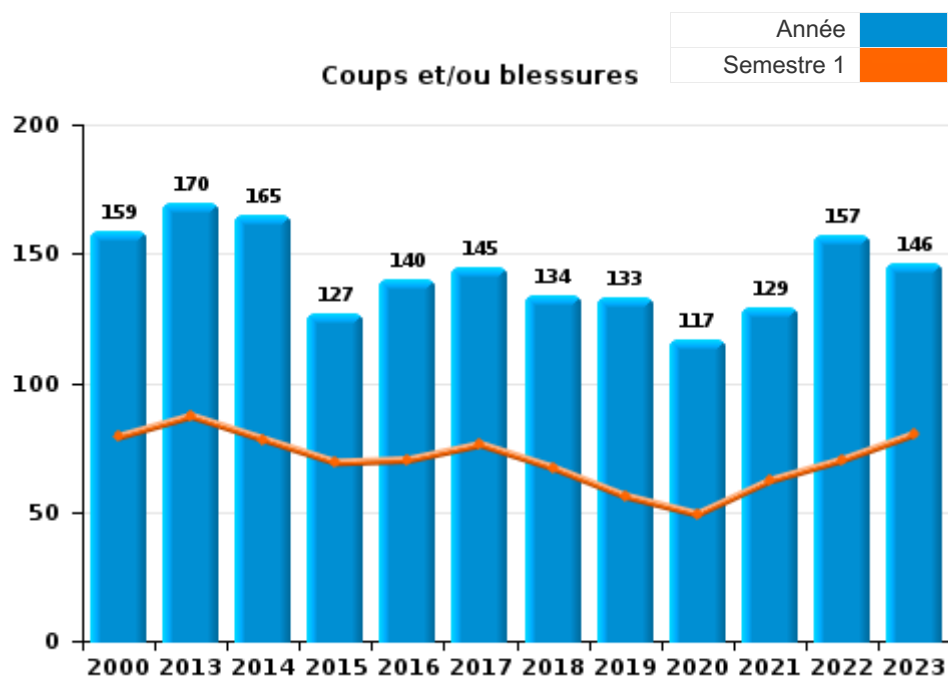




I.3. Catégorie des infractions : Infr. contre l'intégrité physique (top 5 des infractions au niveau national 2023)

Visé

	2000	2013	2014	2015	2016	2017	2018	2019	2020	2021	2022	2023
Coups et/ou blessures	159	170	165	127	140	145	134	133	117	129	157	146
Autres	25	22	23	13	17	21	27	26	28	26	23	23
Meurtre et assassinat	1	4	4	2	2	2	6	3	3	1	2	4
<b>Total</b>	<b>185</b>	<b>196</b>	<b>192</b>	<b>142</b>	<b>159</b>	<b>168</b>	<b>167</b>	<b>162</b>	<b>148</b>	<b>156</b>	<b>182</b>	<b>173</b>





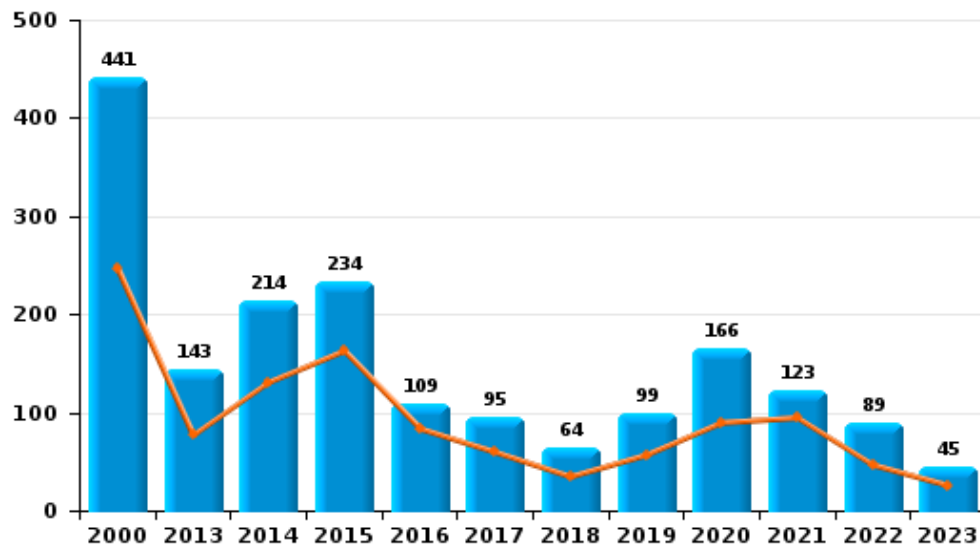
I.4. Catégorie des infractions : Drogues (top 5 des infractions au niveau national 2023)

Visé

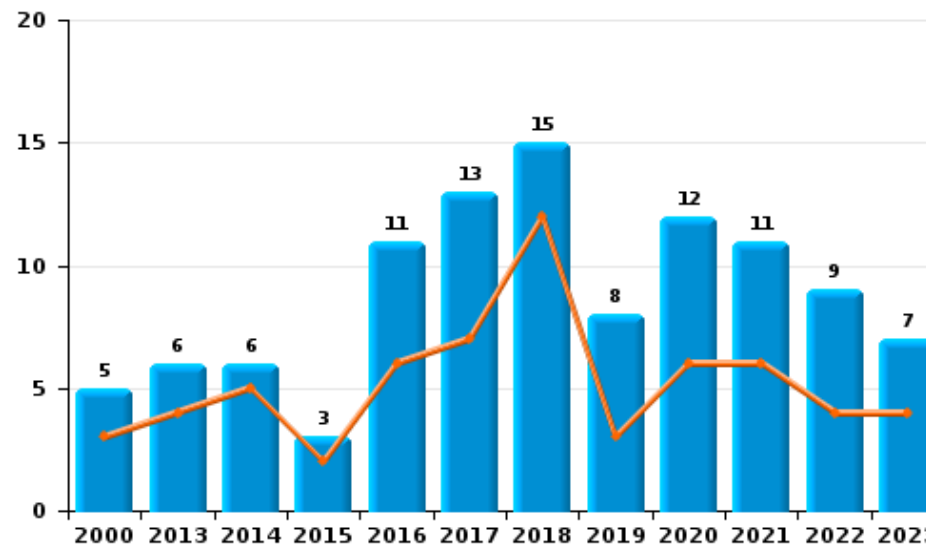
	2000	2013	2014	2015	2016	2017	2018	2019	2020	2021	2022	2023
Détention	441	143	214	234	109	95	64	99	166	123	89	45
Importation et exportation	502	74	66	28	23	11	8	3	50	7	3	5
Usage	222	5	1				2	1	2		1	2
Commerce	5	6	6	3	11	13	15	8	12	11	9	7
Autres	37	2	2	3	2		1		4	5	1	
Fabrication	1	3	4	5	4	12	6	4	3	3	5	2
<b>Total</b>	<b>1.208</b>	<b>233</b>	<b>293</b>	<b>273</b>	<b>149</b>	<b>131</b>	<b>96</b>	<b>115</b>	<b>237</b>	<b>149</b>	<b>108</b>	<b>61</b>



Détention



Commerce



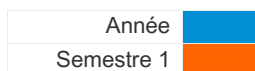




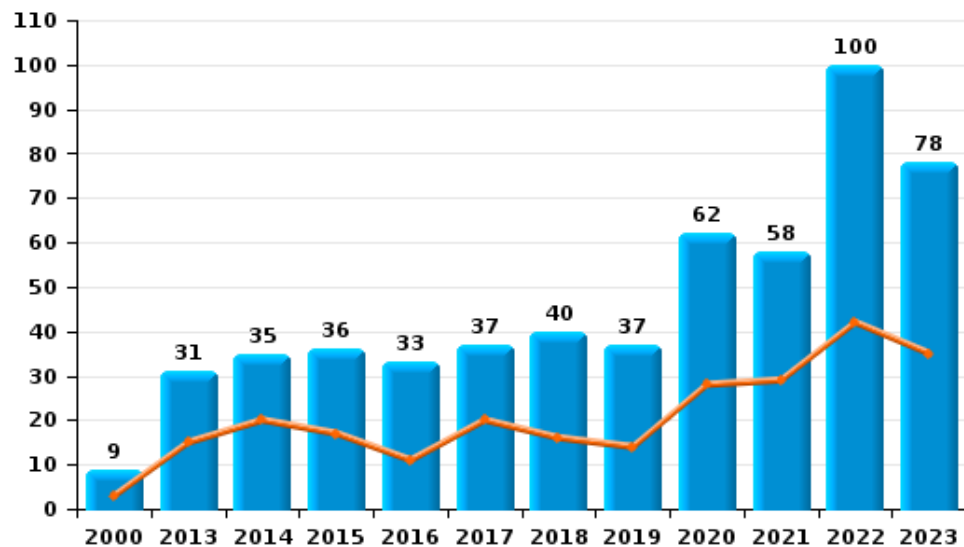
I.5. Catégorie des infractions : Fraude (top 5 des infractions au niveau national 2023)

Visé

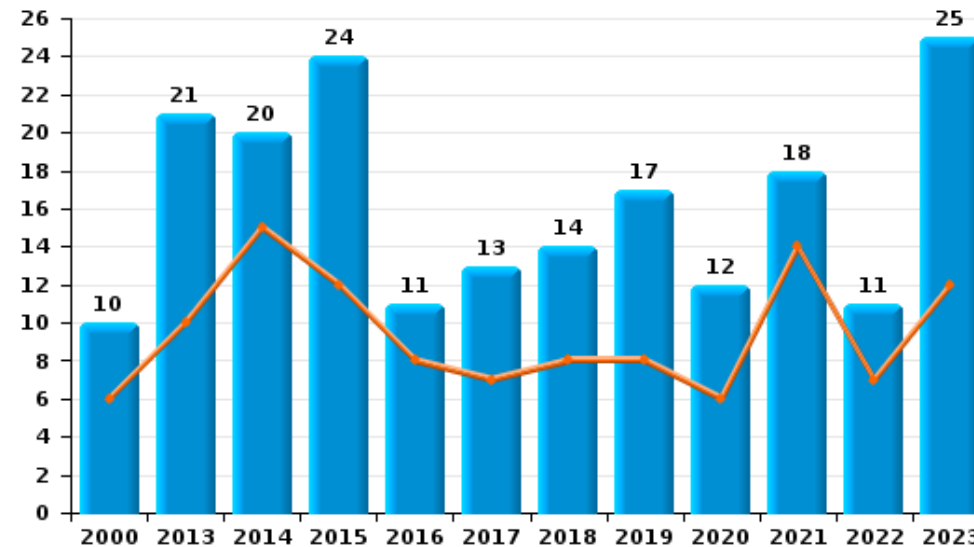
	2000	2013	2014	2015	2016	2017	2018	2019	2020	2021	2022	2023
Escroquerie	9	31	35	36	33	37	40	37	62	58	100	78
Abus de confiance et infr. apparentées	10	21	20	24	11	13	14	17	12	18	11	25
Détournement et destruction frauduleuse	20	12	10	4	7	5	9	9	6	5	4	4
Recel	8	3	7	6	3	3	8	5	7	3	6	6
Fraudes: Autres	7	8	1	1	5		2	2	3	4	2	8
Grivèlerie	3	3	3				4	2			1	
Infr. liées à l'insolvabilité			4	1	1	2	3		2		2	1
<b>Total</b>	<b>57</b>	<b>78</b>	<b>80</b>	<b>72</b>	<b>60</b>	<b>60</b>	<b>80</b>	<b>72</b>	<b>92</b>	<b>88</b>	<b>126</b>	<b>122</b>



Escroquerie



Abus de confiance et infr. apparentées



# ***STATISTIQUES POLICIERES DE CRIMINALITE***

---

***LIEU DE PERPETRATION: COMMUNE***

**Visé**

***PARTIE II : FIGURES CRIMINELLES / PHENOMENES***



Visé

FC Vol moyen de transport

	2000	2013	2014	2015	2016	2017	2018	2019	2020	2021	2022	2023
Vol de voiture	103	20	26	18	16	9	25	28	9	2	18	17
Vol de moto	1	3	2	1	4		1	3	2	4	1	1
Carjacking	8		1		1			1		2	1	2
Vol dans les garages	2	4	4	4	5		6	5			2	
Vol de vélomoteur	26	11	8	4	4	3	7	5	6	3	6	6
Vol de vélo	12	7	5	13	8	8	11	11	6	15	15	10

FC Cambriolage

	2000	2013	2014	2015	2016	2017	2018	2019	2020	2021	2022	2023
Cambriolage dans habitation	182	200	178	114	118	108	125	121	70	58	82	108
Cambriolage ds entreprise ou commerce	49	45	42	18	35	18	30	19	14	17	3	10
Cambriolage ds service public ou bâtiment administ	15	18	15	6	17	11	15	5	5	5	6	2
Vol au bélier	2											
Cambriolage dans bâtiment (total)	246	263	235	138	170	136	170	145	89	80	91	120



**FC Vol autre**

	2000	2013	2014	2015	2016	2017	2018	2019	2020	2021	2022	2023
Vol à main armée	14	10	7	3	6	6	9	6	3	6	2	5
Vol avec violence sans arme	14	12	24	8	9	16	12	22	11	9	12	15
Vol dans ou sur un véhicule	151	57	110	56	47	35	66	64	36	45	45	41
Vol d'armes et explosifs	8	6	7	3	3	5	2	7	1	1	1	1
Steaming								1				
Arrachage de sac à main		2	4	1			3	2	1		1	
Vol à l'arraché	1	4	11	4	3	8	8	12	5	1	2	6
Vol à la tire	23	24	21	25	25	16	17	22	6	21	23	16
Vol à l'étalage	1	11	9	12	6	3	6	5	8	5	8	4
Vol par ruse	6	14	16	8	8	3	12	10	4	3	17	7
Vol de métaux	5	24	8	13	10	2	26	4	2	3	2	5
Vol sur les chantiers	10	17	10	12	3	7	10	7	1	4	4	2
Home-invasion						1	1	1				
Vol d'animaux			2	2	1	4	1	1	1			1
Vol de cargaison						2	3					

**Criminalité ICT**

	2000	2013	2014	2015	2016	2017	2018	2019	2020	2021	2022	2023
Fraude de cartes de paiements	3	7	9	7	8	13	8	12	8	2	10	9
Phishing			1	1	2	6	3	8	9	9	25	32
Ransomware								1	1			7
Shouldersurfing				1	1	4	1	9	7		7	4
Skimming		2		1	1	5						



**FC Autre**

	2000	2013	2014	2015	2016	2017	2018	2019	2020	2021	2022	2023
Violence contre les métiers d'intérêt général	1	2		2	2	2	4	1	2	4	8	4
Viol collectif			1	1				1		1	2	
Graffiti	4	4	2	5	2	1	9	2	5	3	1	6
Dégradation de voiture	7	69	90	48	70	58	56	54	45	45	50	51
Rixe au couteau		3	1		3	1	2	3		2	2	

**PH Violence intrafamiliale (VIF)**

	2000	2013	2014	2015	2016	2017	2018	2019	2020	2021	2022	2023
VIF: physique, dans le couple	6	57	61	39	41	48	31	38	32	36	48	52
VIF: physique, envers des descendants	5	5	3	6	5	10	9	4	6	5	6	4
VIF: physique, envers d'autres membres	33	6	16	4	2	8	13	4	8	10	5	13
VIF: sexuelle, dans le couple		1										
VIF: sexuelle, envers des descendants	2	1	1	1	2	2	4		1			
VIF: psychique, dans le couple	51	57	50	69	69	33	65	50	44	31	34	36
VIF: psychique, envers des descendants	1			1	1		2	1				1
VIF: psychique, envers d'autres membres		1	1	2	1	1	1	2	1	1	6	3
VIF: économique, dans le couple			1	2			1			1	2	2
VIF: économique, envers des descendants	3											
VIF: économique, envers d'autres membres	17	8	16	7	10	4	3	5	8	5	7	

**PH Hormones et dopage**

	2000	2013	2014	2015	2016	2017	2018	2019	2020	2021	2022	2023
Dopage humain		2			1	1						



PH Drogues

	2000	2013	2014	2015	2016	2017	2018	2019	2020	2021	2022	2023
Vente de cocaïne		1			2	2	4	4	3	4	2	
Import-export de cocaïne		5	7	2	5	1	2	2	8	1	1	1
Import-export de drogues synthétiques		2	3	1	1	1			1		1	2
Vente de drogues synthétiques		1	1		2			1	2		1	
Production de cannabis (culture)		1	2	5	2	4	4	1	2	2	2	1
Import-export de cannabis en grande quantité		4	1	1	2		3					
Vente de cannabis en grande quantité					1		1					
Import-export d'héroïne		16	14	2	7		1	1	6	1		1
Vente-traffic d'héroïne			1		3	1	1			2		

PH Trafic d'armes

	2000	2013	2014	2015	2016	2017	2018	2019	2020	2021	2022	2023
Commerce et production d'arme à feu et mun.				1		1	1			1		3
Commerce et production d'arme non à feu						1						

PH Traite des êtres humains

	2000	2013	2014	2015	2016	2017	2018	2019	2020	2021	2022	2023
TEH - exploitation économique							1			1	1	
TEH - exploitation sexuelle		1								2	2	1



**PH Violence dans l'espace public**

	2000	2013	2014	2015	2016	2017	2018	2019	2020	2021	2022	2023
Violence physique (transport public)	4	5	1	3	1	2			1	1	2	2
Violence physique (voie publique)	47	63	65	66	49	47	50	47	46	55	52	57
Violence physique (autre endroit public)	3	2			1	2	1	1	1		1	1
Violence physique (endroit accessible au public)	23	23	12	7	13	12	16	19	8	8	12	8
Violence sexuelle (transport public)		1	1		1				2			1
Violence sexuelle (voie publique)	3	3	7	4	2	2	3	7	3	4	4	3
Violence sexuelle (autre endroit public)					1	4	2	1	1			
Violence sexuelle (endroit accessible au public)	3	4	2	1		1	1	2		4	1	5
Violence psychique (transport public)	3	6	3	1	3	3			3	2	1	1
Violence psychique (voie publique)	49	44	32	47	36	38	38	33	34	47	53	41
Violence psychique (autre endroit public)	9	3	1	1	1		2	2	1		1	2
Violence psychique (endroit accessible au public)	24	16	20	10	9	7	8	9	5	5	8	9
Vol à main armée (voie publique)	3	2	1		4	1	1		1	2	1	2
Vol à main armée (autre endroit public)	1											
Vol à main armée (endroit accessible au public)	8	6	4	3	2	3	4	5	2	3		1
Vol avec violence sans arme (transport public)	2	1				2	1	1		1		
Vol avec violence sans arme (voie publique)	9	7	16	6	2	11	6	15	8	3	4	9
Vol avec violence sans arme (autre endroit public)							1					
Vol avec violence sans arme (endr. acces. au pub.)			2		3	1	1	2	2	1	3	1

**PH Autre**

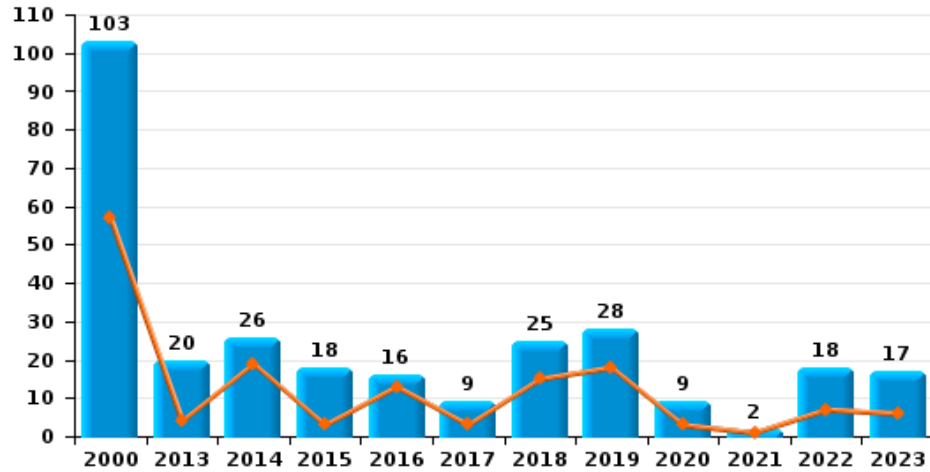
	2000	2013	2014	2015	2016	2017	2018	2019	2020	2021	2022	2023
Faux policiers		4	1		2							
Terrorisme, extrémisme et radicalisme					2	1		1				
Cyberharcèlement	21	24	29	37	32	64	48	50	28	51	47	43
Fraude à l'identité	8	4	13	14	12	16	10	11	11	13	15	11



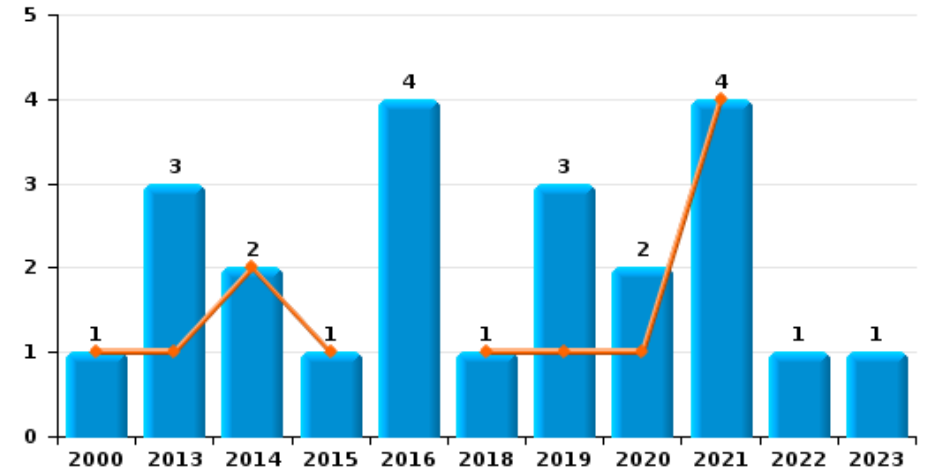
Visé

Année	<span style="color: blue;">■</span>
Semestre 1	<span style="color: orange;">■</span>

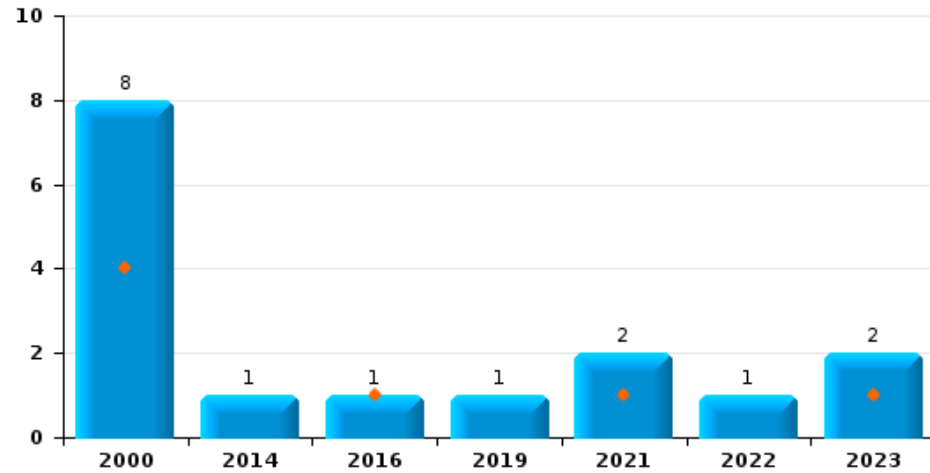
Vol de voiture



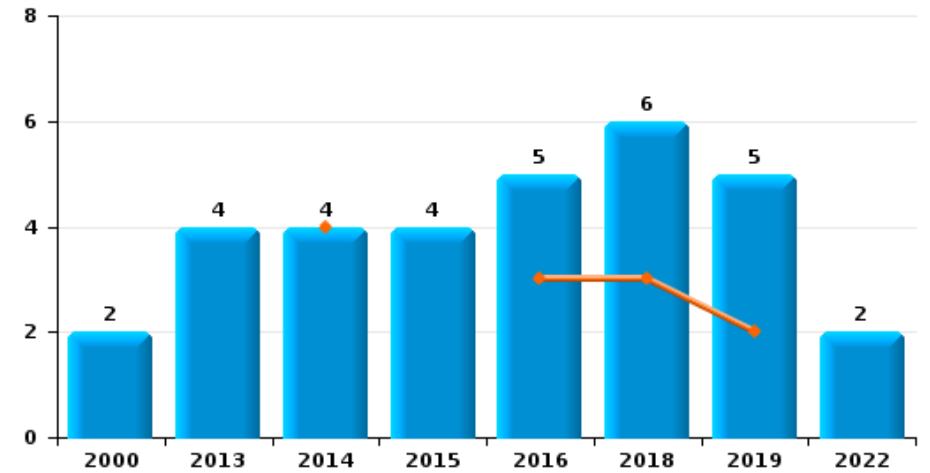
Vol de moto



Carjacking



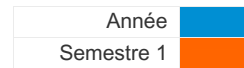
Vol dans les garages



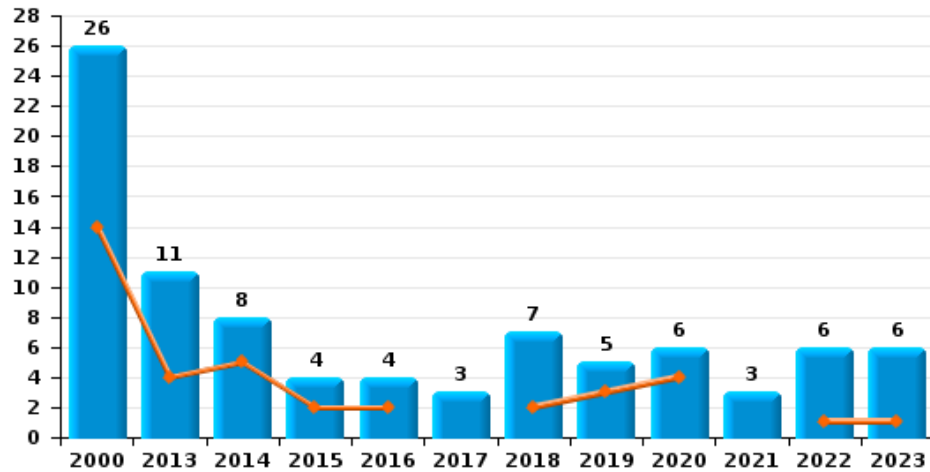




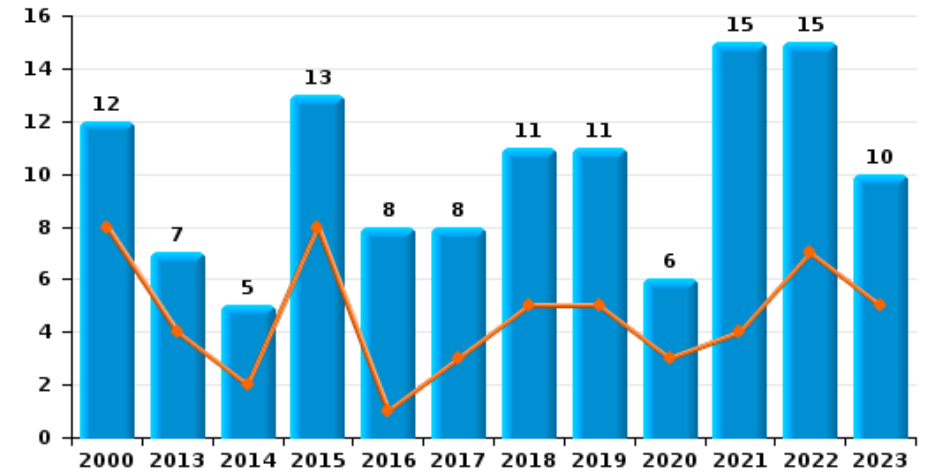
Visé



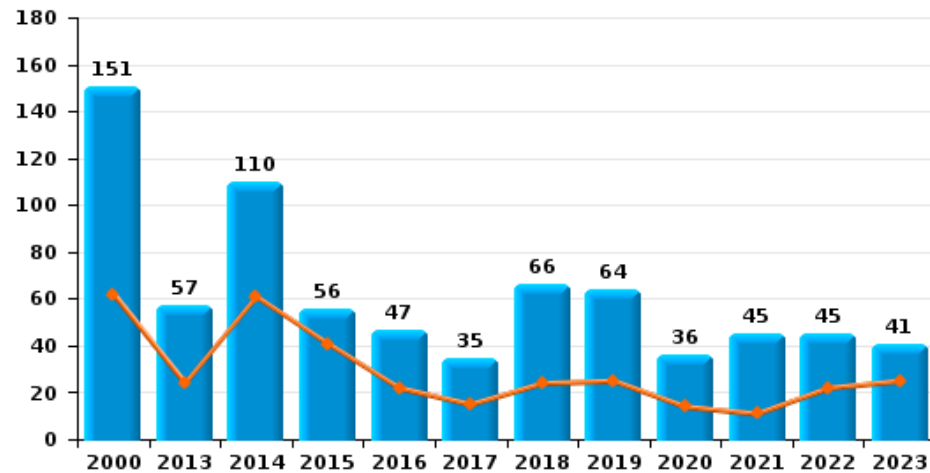
Vol de vélomoteur



Vol de vélo

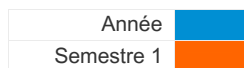


Vol dans ou sur un véhicule

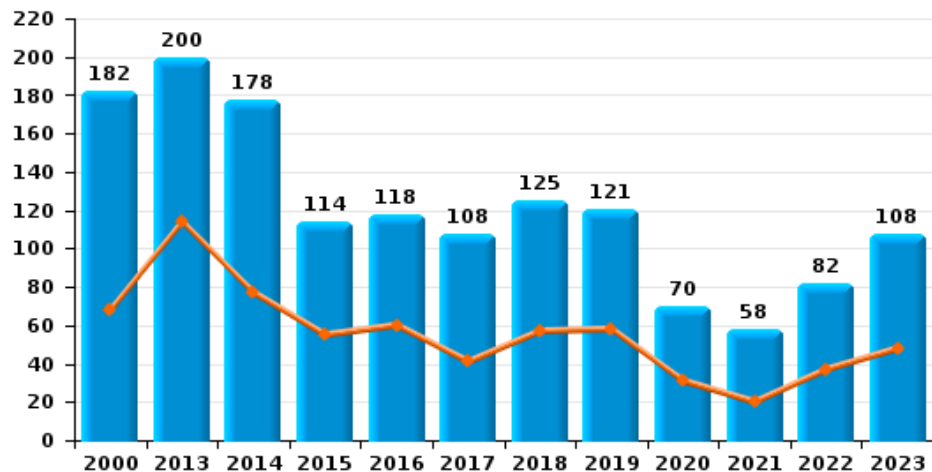




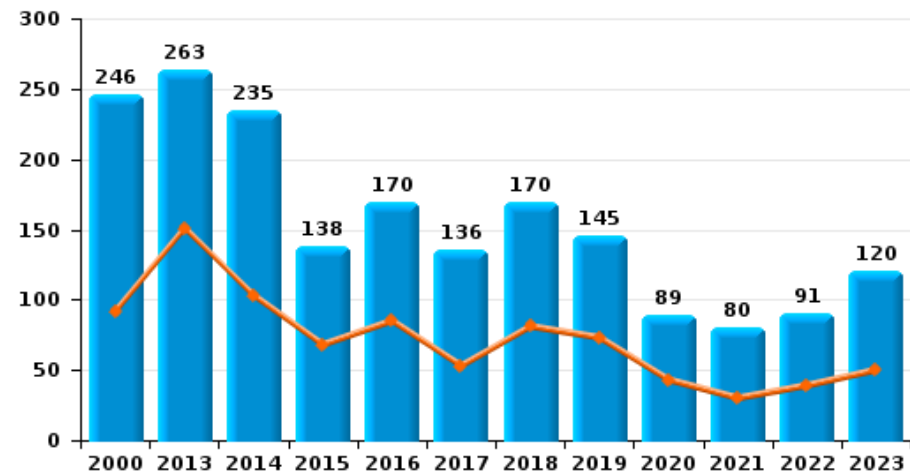
Visé



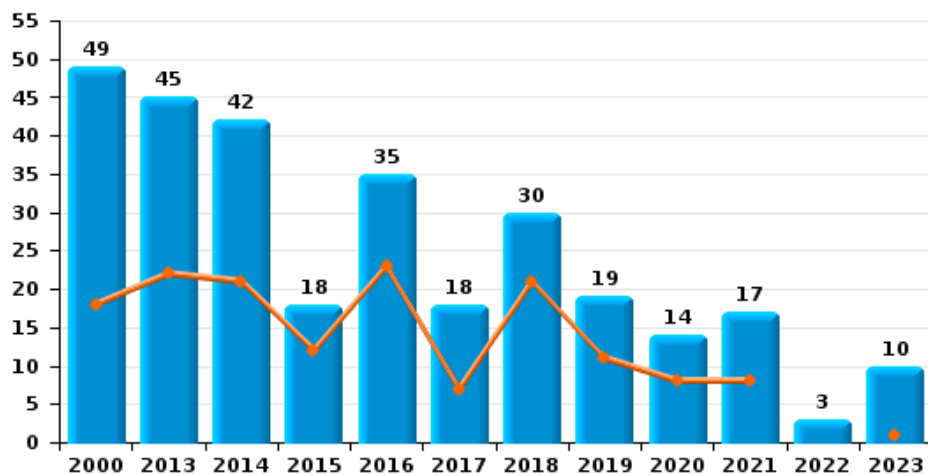
**Cambrilage dans habitation**



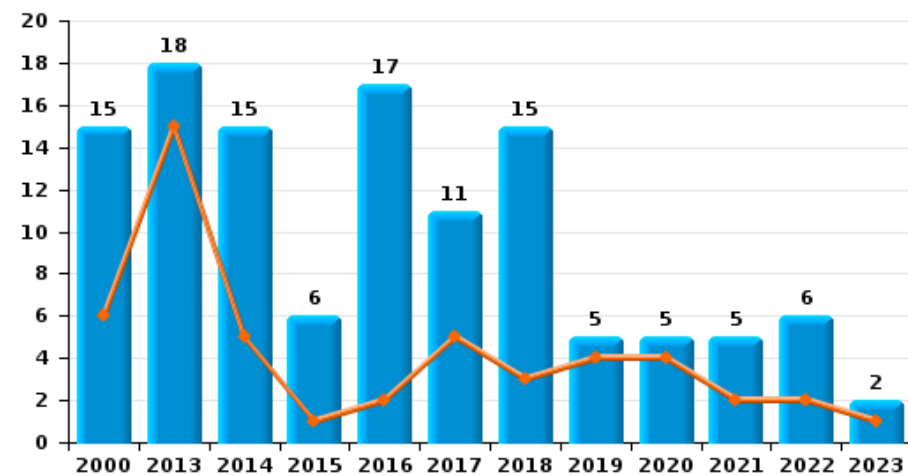
**Cambrilage dans bâtiment (total)**



**Cambrilage ds entreprise ou commerce**

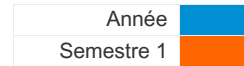


**Cambrilage ds service public ou bâtiment administratif**

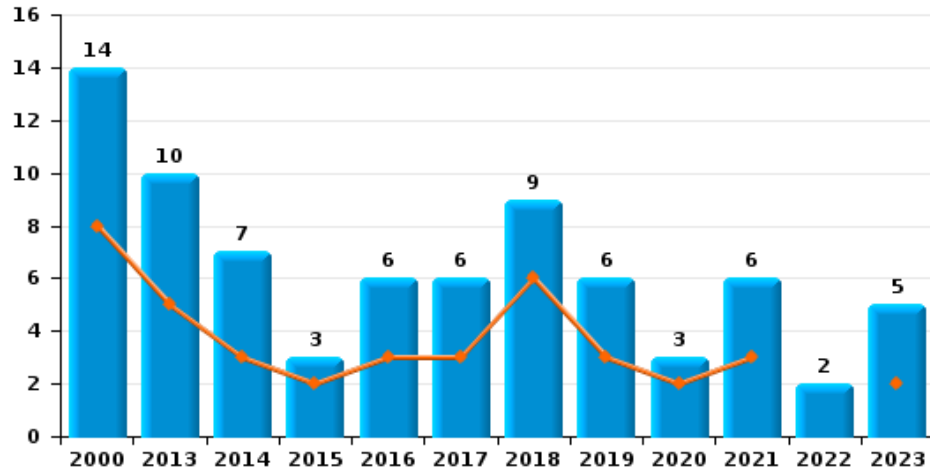




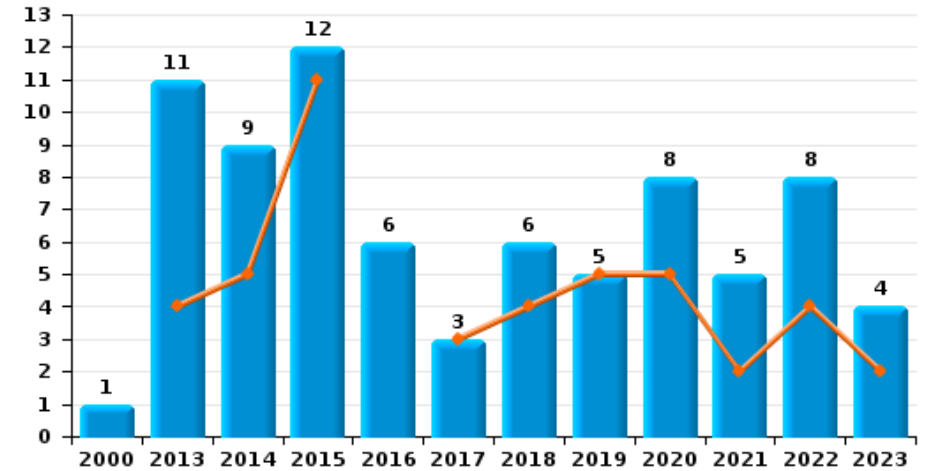
Visé



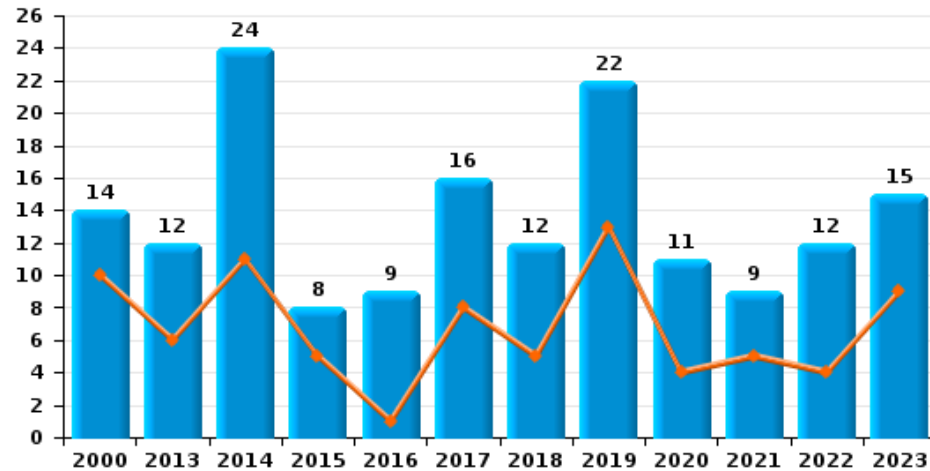
Vol à main armée



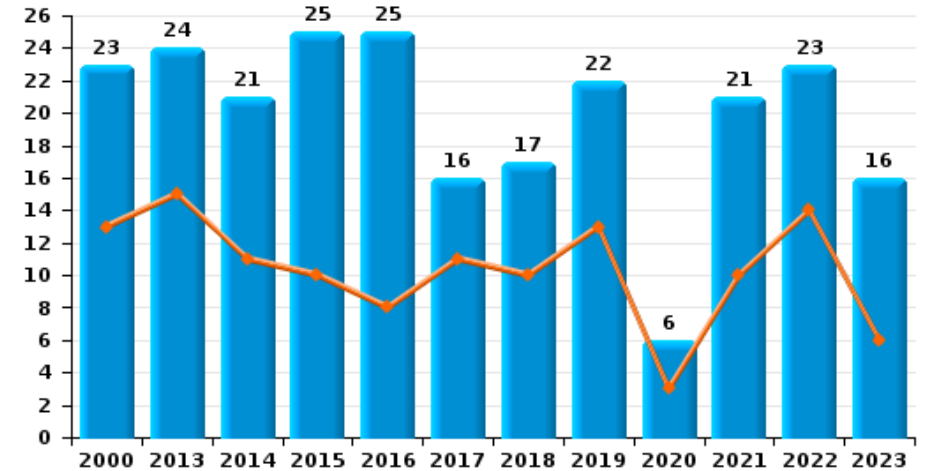
Vol à l'étalage



Vol avec violence sans arme

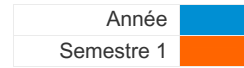


Vol à la tire

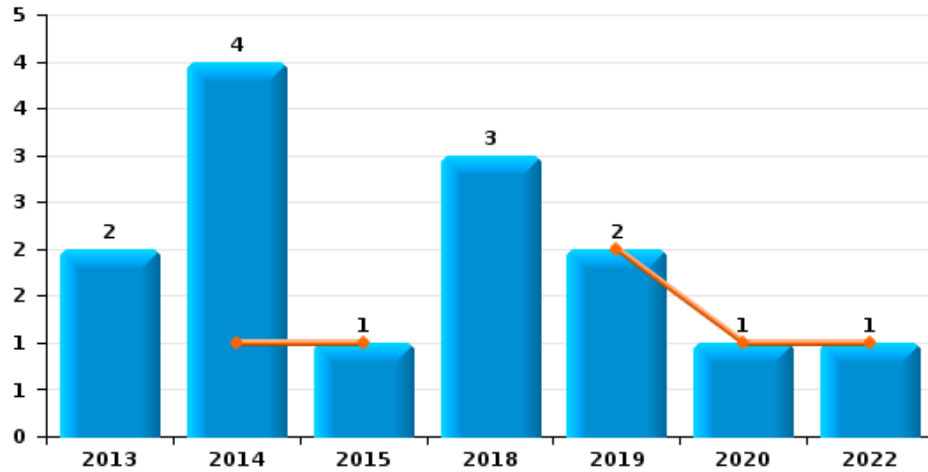




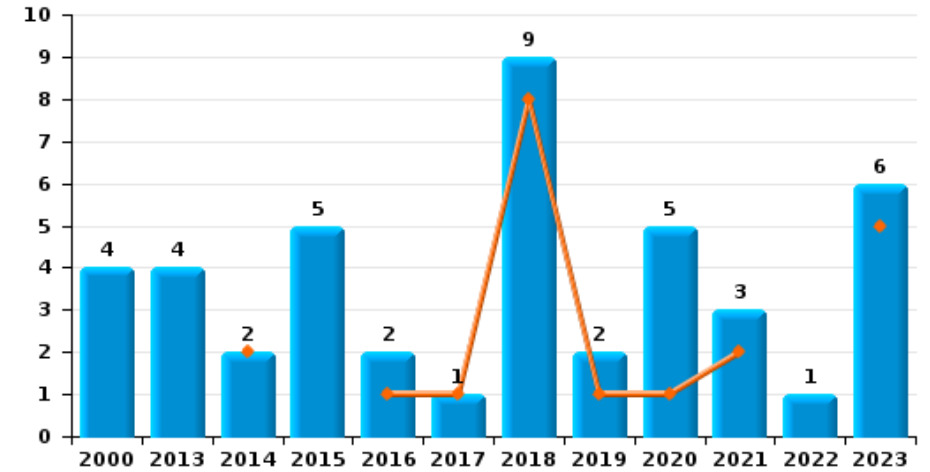
Visé



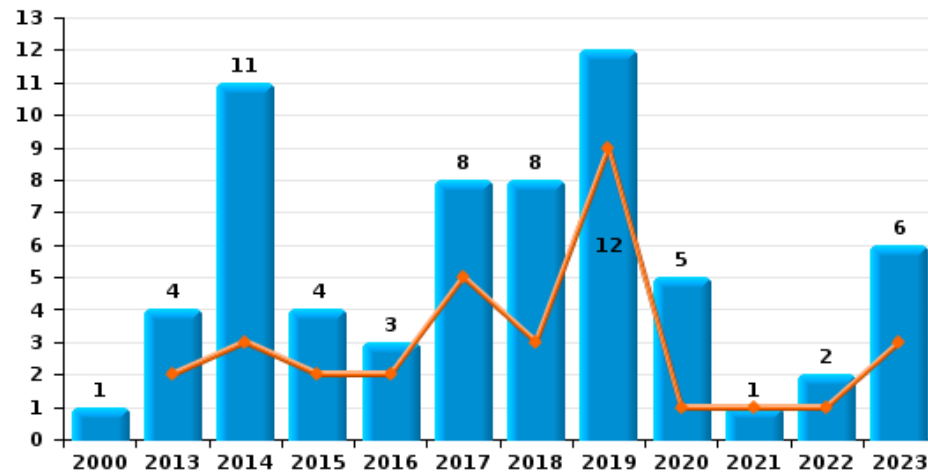
Arrachage de sac à main



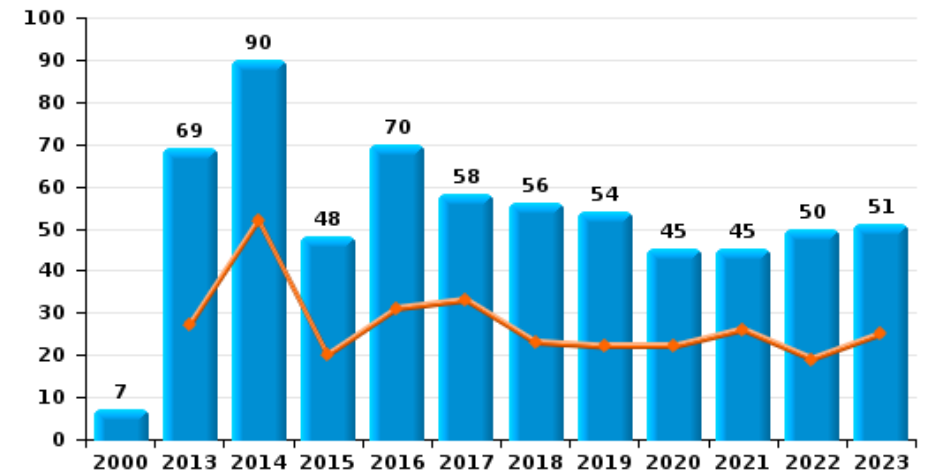
Graffiti



Vol à l'arraché



Dégradation de voiture





Visé

FC Vol moyen de transport

		2000	2013	2014	2015	2016	2017	2018	2019	2020	2021	2022	2023
Vol de voiture	Sem 1	57	4	19	3	13	3	15	18	3	1	7	6
	Sem 2	46	16	7	15	3	6	10	10	6	1	11	11
Total		103	20	26	18	16	9	25	28	9	2	18	17
Vol de moto	Sem 1	1	1	2	1			1	1	1	4		
	Sem 2		2			4			2	1		1	1
Total		1	3	2	1	4		1	3	2	4	1	1
Carjacking	Sem 1	4				1					1		1
	Sem 2	4		1					1		1	1	1
Total		8		1		1			1		2	1	2
Vol dans les garages	Sem 1			4		3		3	2				
	Sem 2	2	4		4	2		3	3			2	
Total		2	4	4	4	5		6	5			2	
Vol de vélomoteur	Sem 1	14	4	5	2	2		2	3	4		1	1
	Sem 2	12	7	3	2	2	3	5	2	2	3	5	5
Total		26	11	8	4	4	3	7	5	6	3	6	6
Vol de vélo	Sem 1	8	4	2	8	1	3	5	5	3	4	7	5
	Sem 2	4	3	3	5	7	5	6	6	3	11	8	5
Total		12	7	5	13	8	8	11	11	6	15	15	10



FC Cambriolage

		2000	2013	2014	2015	2016	2017	2018	2019	2020	2021	2022	2023
Cambriolage dans habitation	Sem 1	68	114	77	55	60	41	57	58	31	20	37	48
	Sem 2	114	86	101	59	58	67	68	63	39	38	45	60
Total		182	200	178	114	118	108	125	121	70	58	82	108
Cambriolage ds entreprise ou commerce	Sem 1	18	22	21	12	23	7	21	11	8	8		1
	Sem 2	31	23	21	6	12	11	9	8	6	9	3	9
Total		49	45	42	18	35	18	30	19	14	17	3	10
Cambriolage ds service public ou bâtiment administ	Sem 1	6	15	5	1	2	5	3	4	4	2	2	1
	Sem 2	9	3	10	5	15	6	12	1	1	3	4	1
Total		15	18	15	6	17	11	15	5	5	5	6	2
Vol au béliier	Sem 1	1											
	Sem 2	1											
Total		2											
Cambriolage dans bâtiment (total)	Sem 1	92	151	103	68	85	53	81	73	43	30	39	50
	Sem 2	154	112	132	70	85	83	89	72	46	50	52	70
Total		246	263	235	138	170	136	170	145	89	80	91	120



FC Vol autre

		2000	2013	2014	2015	2016	2017	2018	2019	2020	2021	2022	2023
Vol à main armée	Sem 1	8	5	3	2	3	3	6	3	2	3		2
	Sem 2	6	5	4	1	3	3	3	3	1	3	2	3
Total		14	10	7	3	6	6	9	6	3	6	2	5
Vol avec violence sans arme	Sem 1	10	6	11	5	1	8	5	13	4	5	4	9
	Sem 2	4	6	13	3	8	8	7	9	7	4	8	6
Total		14	12	24	8	9	16	12	22	11	9	12	15
Vol dans ou sur un véhicule	Sem 1	62	24	61	41	22	15	24	25	14	11	22	25
	Sem 2	89	33	49	15	25	20	42	39	22	34	23	16
Total		151	57	110	56	47	35	66	64	36	45	45	41
Vol d'armes et explosifs	Sem 1	4	2	4	2		3		2				1
	Sem 2	4	4	3	1	3	2	2	5	1	1	1	
Total		8	6	7	3	3	5	2	7	1	1	1	1
Steaming	Sem 2								1				
Total									1				
Arrachage de sac à main	Sem 1			1	1				2	1		1	
	Sem 2		2	3				3					
Total			2	4	1			3	2	1		1	
Vol à l'arraché	Sem 1		2	3	2	2	5	3	9	1	1	1	3
	Sem 2	1	2	8	2	1	3	5	3	4		1	3
Total		1	4	11	4	3	8	8	12	5	1	2	6
Vol à la tire	Sem 1	13	15	11	10	8	11	10	13	3	10	14	6
	Sem 2	10	9	10	15	17	5	7	9	3	11	9	10
Total		23	24	21	25	25	16	17	22	6	21	23	16
Vol à l'étalage	Sem 1		4	5	11		3	4	5	5	2	4	2
	Sem 2	1	7	4	1	6		2		3	3	4	2
Total		1	11	9	12	6	3	6	5	8	5	8	4



FC Vol autre

		2000	2013	2014	2015	2016	2017	2018	2019	2020	2021	2022	2023
Vol par ruse	Sem 1	5	6	7	4	2	2	4	7	2	1	6	4
	Sem 2	1	8	9	4	6	1	8	3	2	2	11	3
	<b>Total</b>	<b>6</b>	<b>14</b>	<b>16</b>	<b>8</b>	<b>8</b>	<b>3</b>	<b>12</b>	<b>10</b>	<b>4</b>	<b>3</b>	<b>17</b>	<b>7</b>
Vol de métaux	Sem 1	2	14	4	8	7	1	10	2	2	1	1	2
	Sem 2	3	10	4	5	3	1	16	2		2	1	3
	<b>Total</b>	<b>5</b>	<b>24</b>	<b>8</b>	<b>13</b>	<b>10</b>	<b>2</b>	<b>26</b>	<b>4</b>	<b>2</b>	<b>3</b>	<b>2</b>	<b>5</b>
Vol sur les chantiers	Sem 1	5	10	5	8	2	2	5	4		1	3	2
	Sem 2	5	7	5	4	1	5	5	3	1	3	1	
	<b>Total</b>	<b>10</b>	<b>17</b>	<b>10</b>	<b>12</b>	<b>3</b>	<b>7</b>	<b>10</b>	<b>7</b>	<b>1</b>	<b>4</b>	<b>4</b>	<b>2</b>
Home-invasion	Sem 1						1	1	1				
	<b>Total</b>						<b>1</b>	<b>1</b>	<b>1</b>				
Vol d'animaux	Sem 1				1								1
	Sem 2			2	1	1	4	1	1	1			
	<b>Total</b>			<b>2</b>	<b>2</b>	<b>1</b>	<b>4</b>	<b>1</b>	<b>1</b>	<b>1</b>			<b>1</b>
Vol de cargaison	Sem 1							1					
	Sem 2						2	2					
	<b>Total</b>						<b>2</b>	<b>3</b>					





Criminalité ICT

		2000	2013	2014	2015	2016	2017	2018	2019	2020	2021	2022	2023
Fraude de cartes de paiements	Sem 1		4	5	3	5	9	3	4	4		4	7
	Sem 2	3	3	4	4	3	4	5	8	4	2	6	2
	Total	3	7	9	7	8	13	8	12	8	2	10	9
Phishing	Sem 1				1	1	4	1	3	2	6	9	17
	Sem 2			1		1	2	2	5	7	3	16	15
	Total			1	1	2	6	3	8	9	9	25	32
Ransomware	Sem 1							1					
	Sem 2								1				7
	Total							1	1				7
Shouldersurfing	Sem 1					2		2	3			2	3
	Sem 2			1	1	2	1	7	4			5	1
	Total			1	1	4	1	9	7			7	4
Skimming	Sem 1		2		1		5						
	Sem 2					1							
	Total		2		1	1	5						



FC Autre

		2000	2013	2014	2015	2016	2017	2018	2019	2020	2021	2022	2023
Violence contre les métiers d'intérêt général	Sem 1	1	2		2	1	1	3		1	1	4	3
	Sem 2				1	1	1	1	1	1	3	4	1
	<b>Total</b>	<b>1</b>	<b>2</b>		<b>2</b>	<b>2</b>	<b>2</b>	<b>4</b>	<b>1</b>	<b>2</b>	<b>4</b>	<b>8</b>	<b>4</b>
Viol collectif	Sem 1											2	
	Sem 2			1	1				1		1		
	<b>Total</b>			<b>1</b>	<b>1</b>				<b>1</b>		<b>1</b>	<b>2</b>	
Graffiti	Sem 1			2		1	1	8	1	1	2		5
	Sem 2	4	4		5	1		1	1	4	1	1	1
	<b>Total</b>	<b>4</b>	<b>4</b>	<b>2</b>	<b>5</b>	<b>2</b>	<b>1</b>	<b>9</b>	<b>2</b>	<b>5</b>	<b>3</b>	<b>1</b>	<b>6</b>
Dégradation de voiture	Sem 1		27	52	20	31	33	23	22	22	26	19	25
	Sem 2	7	42	38	28	39	25	33	32	23	19	31	26
	<b>Total</b>	<b>7</b>	<b>69</b>	<b>90</b>	<b>48</b>	<b>70</b>	<b>58</b>	<b>56</b>	<b>54</b>	<b>45</b>	<b>45</b>	<b>50</b>	<b>51</b>
Rixe au couteau	Sem 1		1	1		1	1	2	2		1		
	Sem 2		2			2			1		1	2	
	<b>Total</b>		<b>3</b>	<b>1</b>		<b>3</b>	<b>1</b>	<b>2</b>	<b>3</b>		<b>2</b>	<b>2</b>	



PH Violence intrafamiliale (VIF)

		2000	2013	2014	2015	2016	2017	2018	2019	2020	2021	2022	2023
VIF: physique, dans le couple	Sem 1	5	30	31	24	23	26	13	11	13	15	22	26
	Sem 2	1	27	30	15	18	22	18	27	19	21	26	26
Total		6	57	61	39	41	48	31	38	32	36	48	52
VIF: physique, envers des descendants	Sem 1	5	4		4	3	6	6		2	3	1	3
	Sem 2		1	3	2	2	4	3	4	4	2	5	1
Total		5	5	3	6	5	10	9	4	6	5	6	4
VIF: physique, envers d'autres membres	Sem 1	11	1	6	2		5	7	2	2	4	2	7
	Sem 2	22	5	10	2	2	3	6	2	6	6	3	6
Total		33	6	16	4	2	8	13	4	8	10	5	13
VIF: sexuelle, dans le couple	Sem 2		1										
Total			1										
VIF: sexuelle, envers des descendants	Sem 1	2						2					
	Sem 2		1	1	1	2	2	2		1			
Total		2	1	1	1	2	2	4		1			
VIF: psychique, dans le couple	Sem 1	28	23	17	38	38	17	41	21	28	12	22	13
	Sem 2	23	34	33	31	31	16	24	29	16	19	12	23
Total		51	57	50	69	69	33	65	50	44	31	34	36
VIF: psychique, envers des descendants	Sem 1	1						1					
	Sem 2				1	1		1	1				1
Total		1			1	1		2	1				1
VIF: psychique, envers d'autres membres	Sem 1		1			1	1	1		1		4	
	Sem 2			1	2				2		1	2	3
Total			1	1	2	1	1	1	2	1	1	6	3
VIF: économique, dans le couple	Sem 1			1	1			1				1	1
	Sem 2				1						1	1	1
Total				1	2			1			1	2	2



PH Violence intrafamiliale (VIF)

		2000	2013	2014	2015	2016	2017	2018	2019	2020	2021	2022	2023
VIF: économique, envers des descendants	Sem 2	3											
	<b>Total</b>	<b>3</b>											
VIF: économique, envers d'autres membres	Sem 1	6	4	9	1	4	1	2	1	2	2	4	
	Sem 2	11	4	7	6	6	3	1	4	6	3	3	
	<b>Total</b>	<b>17</b>	<b>8</b>	<b>16</b>	<b>7</b>	<b>10</b>	<b>4</b>	<b>3</b>	<b>5</b>	<b>8</b>	<b>5</b>	<b>7</b>	



PH Hormones et dopage

		2000	2013	2014	2015	2016	2017	2018	2019	2020	2021	2022	2023
Dopage humain	Sem 2		2			1	1						
	Total		2			1	1						



PH Drogues

		2000	2013	2014	2015	2016	2017	2018	2019	2020	2021	2022	2023
Vente de cocaïne	Sem 1		1			2	1	3		3	1	1	
	Sem 2						1	1	4		3	1	
	<b>Total</b>		<b>1</b>			<b>2</b>	<b>2</b>	<b>4</b>	<b>4</b>	<b>3</b>	<b>4</b>	<b>2</b>	
Import-export de cocaïne	Sem 1		3	4	2	5	1	2	2	5	1		1
	Sem 2		2	3						3		1	
	<b>Total</b>		<b>5</b>	<b>7</b>	<b>2</b>	<b>5</b>	<b>1</b>	<b>2</b>	<b>2</b>	<b>8</b>	<b>1</b>	<b>1</b>	<b>1</b>
Import-export de drogues synthétiques	Sem 1		1	2	1	1				1			2
	Sem 2		1	1			1					1	
	<b>Total</b>		<b>2</b>	<b>3</b>	<b>1</b>	<b>1</b>	<b>1</b>			<b>1</b>		<b>1</b>	<b>2</b>
Vente de drogues synthétiques	Sem 1			1		2				2			
	Sem 2		1						1			1	
	<b>Total</b>		<b>1</b>	<b>1</b>		<b>2</b>			<b>1</b>	<b>2</b>		<b>1</b>	
Production de cannabis (culture)	Sem 1			1	4	2	2	1		1		2	1
	Sem 2		1	1	1		2	3	1	1	2		
	<b>Total</b>		<b>1</b>	<b>2</b>	<b>5</b>	<b>2</b>	<b>4</b>	<b>4</b>	<b>1</b>	<b>2</b>	<b>2</b>	<b>2</b>	<b>1</b>
Import-export de cannabis en grande quantité	Sem 1		2		1	2		1					
	Sem 2		2	1				2					
	<b>Total</b>		<b>4</b>	<b>1</b>	<b>1</b>	<b>2</b>		<b>3</b>					
Vente de cannabis en grande quantité	Sem 1					1		1					
	Sem 2												
	<b>Total</b>					<b>1</b>		<b>1</b>					
Import-export d'héroïne	Sem 1		8	8	2	5		1	1	3	1		1
	Sem 2		8	6		2				3			
	<b>Total</b>		<b>16</b>	<b>14</b>	<b>2</b>	<b>7</b>		<b>1</b>	<b>1</b>	<b>6</b>	<b>1</b>		<b>1</b>
Vente-traffic d'héroïne	Sem 1			1		3	1				2		
	Sem 2							1					
	<b>Total</b>			<b>1</b>		<b>3</b>	<b>1</b>	<b>1</b>			<b>2</b>		



PH Trafic d'armes

		2000	2013	2014	2015	2016	2017	2018	2019	2020	2021	2022	2023
Commerce et production d'arme à feu et mun.	Sem 1							1					
	Sem 2				1		1				1		3
Total					1		1	1			1		3
Commerce et production d'arme non à feu	Sem 2						1						
	Total						1						



PH Traite des êtres humains

		2000	2013	2014	2015	2016	2017	2018	2019	2020	2021	2022	2023
TEH - exploitation économique	Sem 1										1		
	Sem 2							1				1	
Total								1			1	1	
TEH - exploitation sexuelle	Sem 1										1	1	1
	Sem 2		1								1	1	
Total			1								2	2	1





PH Violence dans l'espace public

		2000	2013	2014	2015	2016	2017	2018	2019	2020	2021	2022	2023
Violence physique (transport public)	Sem 1	2	3	1	1	1	2					1	1
	Sem 2	2	2		2					1	1	1	1
	<b>Total</b>	<b>4</b>	<b>5</b>	<b>1</b>	<b>3</b>	<b>1</b>	<b>2</b>			<b>1</b>	<b>1</b>	<b>2</b>	<b>2</b>
Violence physique (voie publique)	Sem 1	21	29	31	36	24	21	24	24	19	24	21	30
	Sem 2	26	34	34	30	25	26	26	23	27	31	31	27
	<b>Total</b>	<b>47</b>	<b>63</b>	<b>65</b>	<b>66</b>	<b>49</b>	<b>47</b>	<b>50</b>	<b>47</b>	<b>46</b>	<b>55</b>	<b>52</b>	<b>57</b>
Violence physique (autre endroit public)	Sem 1	1	2			1		1	1	1		1	1
	Sem 2	2					2						
	<b>Total</b>	<b>3</b>	<b>2</b>			<b>1</b>	<b>2</b>	<b>1</b>	<b>1</b>	<b>1</b>		<b>1</b>	<b>1</b>
Violence physique (endroit accessible au public)	Sem 1	11	10	7	3	6	6	9	8	3	4	8	5
	Sem 2	12	13	5	4	7	6	7	11	5	4	4	3
	<b>Total</b>	<b>23</b>	<b>23</b>	<b>12</b>	<b>7</b>	<b>13</b>	<b>12</b>	<b>16</b>	<b>19</b>	<b>8</b>	<b>8</b>	<b>12</b>	<b>8</b>
Violence sexuelle (transport public)	Sem 1					1							1
	Sem 2		1	1						2			
	<b>Total</b>		<b>1</b>	<b>1</b>		<b>1</b>				<b>2</b>			<b>1</b>
Violence sexuelle (voie publique)	Sem 1		1	4	3	2		1	4	1		2	2
	Sem 2	3	2	3	1		2	2	3	2	4	2	1
	<b>Total</b>	<b>3</b>	<b>3</b>	<b>7</b>	<b>4</b>	<b>2</b>	<b>2</b>	<b>3</b>	<b>7</b>	<b>3</b>	<b>4</b>	<b>4</b>	<b>3</b>
Violence sexuelle (autre endroit public)	Sem 1					1	3	1	1				
	Sem 2						1	1		1			
	<b>Total</b>					<b>1</b>	<b>4</b>	<b>2</b>	<b>1</b>	<b>1</b>			
Violence sexuelle (endroit accessible au public)	Sem 1	2	2						1			1	1
	Sem 2	1	2	2	1		1	1	1		4		4
	<b>Total</b>	<b>3</b>	<b>4</b>	<b>2</b>	<b>1</b>		<b>1</b>	<b>1</b>	<b>2</b>		<b>4</b>	<b>1</b>	<b>5</b>



PH Violence dans l'espace public

		2000	2013	2014	2015	2016	2017	2018	2019	2020	2021	2022	2023
Violence psychique (transport public)	Sem 1	3	4	1		2	3			1			1
	Sem 2		2	2	1	1				2	2	1	
	<b>Total</b>	<b>3</b>	<b>6</b>	<b>3</b>	<b>1</b>	<b>3</b>	<b>3</b>			<b>3</b>	<b>2</b>	<b>1</b>	<b>1</b>
Violence psychique (voie publique)	Sem 1	25	21	19	21	14	15	23	15	19	21	31	23
	Sem 2	24	23	13	26	22	23	15	18	15	26	22	18
	<b>Total</b>	<b>49</b>	<b>44</b>	<b>32</b>	<b>47</b>	<b>36</b>	<b>38</b>	<b>38</b>	<b>33</b>	<b>34</b>	<b>47</b>	<b>53</b>	<b>41</b>
Violence psychique (autre endroit public)	Sem 1	7	3	1	1			1	2	1		1	2
	Sem 2	2				1		1					
	<b>Total</b>	<b>9</b>	<b>3</b>	<b>1</b>	<b>1</b>	<b>1</b>		<b>2</b>	<b>2</b>	<b>1</b>		<b>1</b>	<b>2</b>
Violence psychique (endroit accessible au public)	Sem 1	11	11	10	5	6	4	4	4	2	2	3	7
	Sem 2	13	5	10	5	3	3	4	5	3	3	5	2
	<b>Total</b>	<b>24</b>	<b>16</b>	<b>20</b>	<b>10</b>	<b>9</b>	<b>7</b>	<b>8</b>	<b>9</b>	<b>5</b>	<b>5</b>	<b>8</b>	<b>9</b>
Vol à main armée (voie publique)	Sem 1			1		2					2		
	Sem 2	3	2			2	1	1		1		1	2
	<b>Total</b>	<b>3</b>	<b>2</b>	<b>1</b>		<b>4</b>	<b>1</b>	<b>1</b>		<b>1</b>	<b>2</b>	<b>1</b>	<b>2</b>
Vol à main armée (autre endroit public)	Sem 1	1											
	Sem 2												
	<b>Total</b>	<b>1</b>											
Vol à main armée (endroit accessible au public)	Sem 1	6	3	2	2	1	2	4	2	2	1		
	Sem 2	2	3	2	1	1	1		3		2		1
	<b>Total</b>	<b>8</b>	<b>6</b>	<b>4</b>	<b>3</b>	<b>2</b>	<b>3</b>	<b>4</b>	<b>5</b>	<b>2</b>	<b>3</b>		<b>1</b>
Vol avec violence sans arme (transport public)	Sem 1	2					1		1				
	Sem 2		1				1	1			1		
	<b>Total</b>	<b>2</b>	<b>1</b>				<b>2</b>	<b>1</b>	<b>1</b>		<b>1</b>		
Vol avec violence sans arme (voie publique)	Sem 1	6	4	7	3	1	5	2	8	4	3	1	5
	Sem 2	3	3	9	3	1	6	4	7	4		3	4
	<b>Total</b>	<b>9</b>	<b>7</b>	<b>16</b>	<b>6</b>	<b>2</b>	<b>11</b>	<b>6</b>	<b>15</b>	<b>8</b>	<b>3</b>	<b>4</b>	<b>9</b>



PH Violence dans l'espace public

		2000	2013	2014	2015	2016	2017	2018	2019	2020	2021	2022	2023
Vol avec violence sans arme (autre endroit public)	Sem 1							1					
	Total							1					
Vol avec violence sans arme (endr. acces. au pub.)	Sem 1			1				1	2				
	Sem 2			1		3	1			2	1	3	1
	Total			2		3	1	1	2	2	1	3	1



PH Autre

		2000	2013	2014	2015	2016	2017	2018	2019	2020	2021	2022	2023
Faux policiers	Sem 1		2	1									
	Sem 2		2			2							
	<b>Total</b>		<b>4</b>	<b>1</b>		<b>2</b>							
Terrorisme, extrémisme et radicalisme	Sem 1					1			1				
	Sem 2					1	1						
	<b>Total</b>					<b>2</b>	<b>1</b>		<b>1</b>				
Cyberharcèlement	Sem 1	12	9	14	16	14	36	22	28	11	23	27	19
	Sem 2	9	15	15	21	18	28	26	22	17	28	20	24
	<b>Total</b>	<b>21</b>	<b>24</b>	<b>29</b>	<b>37</b>	<b>32</b>	<b>64</b>	<b>48</b>	<b>50</b>	<b>28</b>	<b>51</b>	<b>47</b>	<b>43</b>
Fraude à l'identité	Sem 1	4	1	5	6	7	8	8	4	7	11	9	5
	Sem 2	4	3	8	8	5	8	2	7	4	2	6	6
	<b>Total</b>	<b>8</b>	<b>4</b>	<b>13</b>	<b>14</b>	<b>12</b>	<b>16</b>	<b>10</b>	<b>11</b>	<b>11</b>	<b>13</b>	<b>15</b>	<b>11</b>



Visé

2022

FC Vol moyen de transport

	Jan	Fév	Mar	Avr	Mai	Juin	Juil	Août	Sep	Oct	Nov	Déc	Total
Vol de voiture	1		2	1	2	1	1	3	1	3	2	1	18
Vol de moto										1			1
Carjacking											1		1
Vol dans les garages							1		1				2
Vol de vélomoteur			1				1			3		1	6
Vol de vélo	3	2			1	1	1	2	1	2	1	1	15

FC Cambriolage

	Jan	Fév	Mar	Avr	Mai	Juin	Juil	Août	Sep	Oct	Nov	Déc	Total
Cambriolage dans habitation	5	6	10	5	5	6	9	7	5	7	6	11	82
Cambriolage ds entreprise ou commerce							1				1	1	3
Cambriolage ds service public ou bâtiment administ					1	1	2	1		1			6
Cambriolage dans bâtiment (total)	5	6	10	5	6	7	12	8	5	8	7	12	91



### FC Vol autre

	Jan	Fév	Mar	Avr	Mai	Juin	Juil	Août	Sep	Oct	Nov	Déc	Total
Vol à main armée										1		1	2
Vol avec violence sans arme	1			1		2	1	3		3	1		12
Vol dans ou sur un véhicule		6	6	2	4	4	1	5	4	5	4	4	45
Vol d'armes et explosifs							1						1
Arrachage de sac à main						1							1
Vol à l'arraché						1				1			2
Vol à la tire	1	1	4	1	4	3	1	3	2	1		2	23
Vol à l'étalage		1			2	1			2		2		8
Vol par ruse	1			2	1	2	1	4	2	2	1	1	17
Vol de métaux			1					1					2
Vol sur les chantiers			1	1	1						1		4

### Criminalité ICT

	Jan	Fév	Mar	Avr	Mai	Juin	Juil	Août	Sep	Oct	Nov	Déc	Total
Fraude de cartes de paiements				2	1	1			1	1	2	2	10
Phishing	1	2	1		2	3	3	2	1	5	3	2	25
Shouldersurfing					1	1			1	1	1	2	7

### FC Autre

	Jan	Fév	Mar	Avr	Mai	Juil	Août	Sep	Oct	Nov	Déc	Total
Violence contre les métiers d'intérêt général	1	1		1	1	1			1	1	1	8
Viol collectif					2							2
Graffiti									1			1
Dégradation de voiture	3	3	5	3	5	12	3	4	4	4	4	50
Rixe au couteau						1		1				2



### PH Violence intrafamiliale (VIF)

	Jan	Fév	Mar	Avr	Mai	Juin	Juil	Août	Sep	Oct	Nov	Déc	Total
VIF: physique, dans le couple	7	1	3	4	4	3	4	5	3	6	4	4	48
VIF: physique, envers des descendants	1							1			4		6
VIF: physique, envers d'autres membres			1		1			1	1		1		5
VIF: psychique, dans le couple	2	2	6	1	7	4	2	4	2	3		1	34
VIF: psychique, envers d'autres membres	1				3			2					6
VIF: économique, dans le couple						1	1						2
VIF: économique, envers d'autres membres			1		1	2			1	1		1	7

### PH Drogues

	Fév	Juin	Oct	Total
Vente de cocaïne	1		1	2
Import-export de cocaïne			1	1
Import-export de drogues synthétiques			1	1
Vente de drogues synthétiques			1	1
Production de cannabis (culture)	1	1		2

### PH Traite des êtres humains

	Fév	Juil	Oct	Total
TEH - exploitation économique		1		1
TEH - exploitation sexuelle	1		1	2



**PH Violence dans l'espace public**

	Jan	Fév	Mar	Avr	Mai	Juin	Juil	Août	Sep	Oct	Nov	Déc	Total
Violence physique (transport public)				1						1			2
Violence physique (voie publique)	3	2	6	3	4	3	8	6	3	4	3	7	52
Violence physique (autre endroit public)						1							1
Violence physique (endroit accessible au public)	1	3		1	1	2		1	2	1			12
Violence sexuelle (voie publique)		1			1		1			1			4
Violence sexuelle (endroit accessible au public)			1										1
Violence psychique (transport public)								1					1
Violence psychique (voie publique)	4	4	5	4	10	4	7	3	7	1	2	2	53
Violence psychique (autre endroit public)			1										1
Violence psychique (endroit accessible au public)				1	1	1	2		2	1			8
Vol à main armée (voie publique)												1	1
Vol avec violence sans arme (voie publique)				1						2	1		4
Vol avec violence sans arme (endr. acces. au pub.)							1	1		1			3

**PH Autre**

	Jan	Fév	Mar	Avr	Mai	Juin	Juil	Août	Sep	Oct	Nov	Déc	Total
Cyberharcèlement	5	1	5	6	5	5	4	1	2	7	2	4	47
Fraude à l'identité	1		1	3		4		1	1	3		1	15





2023

**FC Vol moyen de transport**

	Jan	Mar	Mai	Juin	Juil	Août	Sep	Nov	Déc	Total
Vol de voiture	1	1	2	2	4	3		1	3	17
Vol de moto						1				1
Carjacking				1		1				2
Vol de vélomoteur				1	2		1	2		6
Vol de vélo		3	1	1	1	1	3			10

**FC Cambriolage**

	Jan	Fév	Mar	Avr	Mai	Juin	Juil	Août	Sep	Oct	Nov	Déc	Total
Cambriolage dans habitation	9	5	10	12	5	7	11	15	9	14	5	6	108
Cambriolage ds entreprise ou commerce						1			6	3			10
Cambriolage ds service public ou bâtiment administ	1									1			2
Cambriolage dans bâtiment (total)	10	5	10	12	5	8	11	15	15	18	5	6	120



### FC Vol autre

	Jan	Fév	Mar	Avr	Mai	Juin	Juil	Août	Sep	Oct	Nov	Déc	Total
Vol à main armée			1			1	1	1				1	5
Vol avec violence sans arme		2		2	3	2		2	1	3			15
Vol dans ou sur un véhicule	3	3	2	7	3	7	4	4	3	2	1	2	41
Vol d'armes et explosifs						1							1
Vol à l'arraché		1			1	1	1	1		1			6
Vol à la tire		1	1	2	2		3	3	1	1	1	1	16
Vol à l'étalage	2											2	4
Vol par ruse				2	1	1		1				2	7
Vol de métaux			1	1			1	1		1			5
Vol sur les chantiers	2												2
Vol d'animaux		1											1

### Criminalité ICT

	Jan	Fév	Mar	Avr	Mai	Juin	Juil	Août	Sep	Oct	Nov	Déc	Total
Fraude de cartes de paiements			2	3		2	1					1	9
Phishing	5	3	3	2	3	1	1	2	5	3	4		32
Ransomware								1	2	2	2		7
Shouldersurfing			2	1			1						4

### FC Autre

	Jan	Fév	Mar	Avr	Mai	Juin	Juil	Août	Sep	Oct	Déc	Total
Violence contre les métiers d'intérêt général	1				1	1				1		4
Graffiti					2	3	1					6
Dégradation de voiture	2	4	4	5	5	5	4	5	4	7	6	51



### PH Violence intrafamiliale (VIF)

	Jan	Fév	Mar	Avr	Mai	Juin	Juil	Août	Sep	Oct	Nov	Déc	Total
VIF: physique, dans le couple	4	2	7	4	6	3	6	7	5	2	3	3	52
VIF: physique, envers des descendants		1			1	1	1						4
VIF: physique, envers d'autres membres		1	1	3	1	1			1	2		3	13
VIF: psychique, dans le couple			5	2	3	3	3	8	3	3	3	3	36
VIF: psychique, envers des descendants												1	1
VIF: psychique, envers d'autres membres							1	1		1			3
VIF: économique, dans le couple				1				1					2

### PH Drogues

	Jan	Mar	Total
Import-export de cocaïne		1	1
Import-export de drogues synthétiques		2	2
Production de cannabis (culture)	1		1
Import-export d'héroïne		1	1

### PH Trafic d'armes

	Oct	Nov	Total
Commerce et production d'arme à feu et mun.	2	1	3

### PH Traite des êtres humains

	Mar	Total
TEH - exploitation sexuelle	1	1



**PH Violence dans l'espace public**

	Jan	Fév	Mar	Avr	Mai	Juin	Juil	Août	Sep	Oct	Nov	Déc	Total
Violence physique (transport public)					1					1			2
Violence physique (voie publique)	2	2	4	4	7	11	5	6	7	4	2	3	57
Violence physique (autre endroit public)		1											1
Violence physique (endroit accessible au public)	1		1	3					1		2		8
Violence sexuelle (transport public)					1								1
Violence sexuelle (voie publique)		1				1					1		3
Violence sexuelle (endroit accessible au public)	1								2	1	1		5
Violence psychique (transport public)					1								1
Violence psychique (voie publique)	2	3	2	4	2	10	6	3	5	1	1	2	41
Violence psychique (autre endroit public)				1		1							2
Violence psychique (endroit accessible au public)	2		3		2							2	9
Vol à main armée (voie publique)							1					1	2
Vol à main armée (endroit accessible au public)								1					1
Vol avec violence sans arme (voie publique)		2			2	1		1		3			9
Vol avec violence sans arme (endr. acces. au pub.)								1					1

**PH Autre**

	Jan	Fév	Mar	Avr	Mai	Juin	Juil	Août	Sep	Oct	Nov	Déc	Total
Cyberharcèlement	7	2	7		1	2	8	3	4	2	4	3	43
Fraude à l'identité		2		1	2		2		1	1	2		11

# ***STATISTIQUES POLICIERES DE CRIMINALITE***

---

***LIEU DE PERPETRATION: COMMUNE***

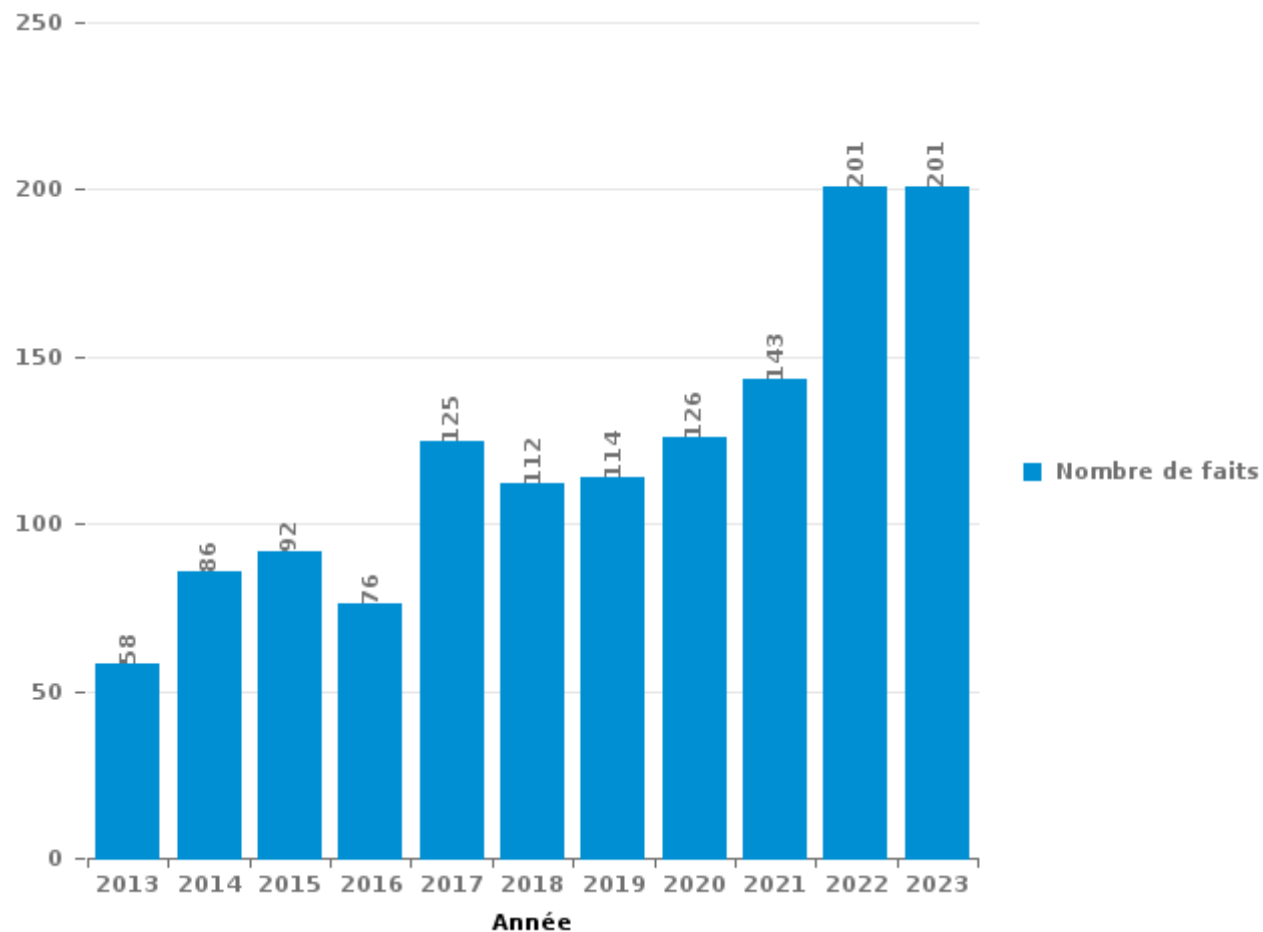
**Visé**

***PARTIE III : ICT***



**Visé**

Nombre total de délits avec un élément ICT/online, depuis 2013





Criminalité ICT/online au sens strict

Infractions (exhaustif)

	2013	2014	2015	2016	2017	2018	2019	2020	2021	2022	2023
Criminalité informatique: Faux en informatique:	1		2	1					2	2	2
Criminalité informatique: Fraude informatique:	12	22	19	23	26	18	32	29	31	62	90
Criminalité informatique: Hacking:	5	6	4	1	4	4	2	2	2	2	6
Criminalité informatique: Sabotage:	3	1		2	1	1	2	2	1		
Infr. contre autres valeurs morales et sentiments: Violation de communication par particulier:						1					
<b>Total:</b>	<b>21</b>	<b>29</b>	<b>25</b>	<b>27</b>	<b>31</b>	<b>24</b>	<b>36</b>	<b>33</b>	<b>36</b>	<b>66</b>	<b>98</b>

Figures criminelles (à considérer spécifiquement – ne pas additionner avec d'autres éléments – risque de double comptage!)

	2013	2014	2015	2016	2017	2018	2019	2020	2021	2022	2023
Fraude de cartes de paiements	7	9	7	8	13	8	12	8	2	10	9
Phishing		1	1	2	6	3	8	9	9	25	32
Ransomware							1	1			7
Shouldersurfing			1	1	4	1	9	7		7	4
Skimming	2		1	1	5						



## Criminalité ICT/online au sens large

Infractions (uniquement si code-fait existe)

	2013	2014	2015	2016	2017	2018	2019	2020	2021	2022	2023
Fraude: Escroquerie: Fraude par internet	17	27	26	16	24	27	19	56	44	82	65
Infr. contre autres valeurs morales et sentiments: Cyberlokkig (leurre de mineur par ICT):						1					
Infr. contre les moeurs: Pornographie infantine: Accès pornographie infantine via technologie						1					
Infr. contre les moeurs: Voyeurisme: Diffusion enregistrement nudité ou intimité					2	2	1	2	4	1	
<b>Total:</b>	<b>17</b>	<b>27</b>	<b>26</b>	<b>16</b>	<b>26</b>	<b>31</b>	<b>20</b>	<b>58</b>	<b>48</b>	<b>83</b>	<b>65</b>

Figures criminelles (à considérer spécifiquement – ne pas additionner avec d'autres éléments – risque de double comptage!)

	2013	2014	2015	2016	2017	2018	2019	2020	2021	2022	2023
Cyberharcèlement	24	29	37	32	64	48	50	28	51	47	43



# ***STATISTIQUES POLICIERES DE CRIMINALITE***

---

***LIEU DE PERPETRATION: COMMUNE***

**Visé**

***PARTIE IV : DESTINATION LIEU***



Visé

Vol et extorsion

	2000	2013	2014	2015	2016	2017	2018	2019	2020	2021	2022	2023
Voie publique	222	128	168	103	94	81	141	120	88	76	98	101
Habitation: maison	177	192	153	105	110	97	123	110	60	59	75	106
Magasin	40	31	38	32	24	17	16	16	17	20	12	11
Parking	29	26	42	24	18	23	20	22	9	10	14	12
Habitation: appartement	26	21	30	20	7	13	7	19	17	9	17	16
Horeca	26	26	16	8	26	10	13	12	4	5	6	8
Inconnue	30	16	13	7	7	10	9	12	4	12	17	8
Entreprise	20	27	18	13	13	7	15	13	5	6	4	3
Institution d'enseignement	32	20	16	3	16	9	14	9	6	3	4	
Habitation: non précisée	5	16	11	16	9	19	10	12	10	6	9	5
Habitation: allée	28	11	17	12	13	4	5	8	8	7	6	5
Habitation: dépendances	25	7	9	20	8	8	8	6	5	8	6	7
Terrain	6	12	12	11	3	3	20	6	8	4	4	2
Chantier	10	16	10	10	3	7	9	7	1	3	4	2
Habitation: garage	12	2	10	9	6	5	5	4	2	4	5	3
Autre	3	8	10	8	6	7	5	5	3	1	4	3
Service public	5	7	9	8	11	4	6	2	3	2	2	2
Infrastructure sportive	7	7	3	2	7	2	5	7	1	2	2	3
Culture et loisirs	5	2	5	1	2	5	6	3	2	1	5	2
Banque / institution financière	2	1	1	2	4	3	4	8	5			4
Moyen de transport: voiture	2	2	6	1	1		2	1	1	2	5	3
Station de bus / métro et gare de chemin de fer	3	7	1	2	1	2	2	1	1	3	1	1
Service	5	1	2		5	1	3	1	3	1		
Médecin / dentiste / pharmacien	5	3	2	1	3	1	2	2	1			
Habitation: autre	4	2	2	3		1	2	1	1	1	1	1
Moyen de transport: train / tram / métro		1	1	4	2				1	1	3	1
Stade	4	2	1		2	1		2	1			1
Bâtiment administratif	4	2	1	2	1		1		1		1	
Station essence	1	5		1		1	2	2				
Moyen de transport: autobus / autocar	1	2	1	1		2	1				3	
Maison de repos	2		2		1		1				4	
Moyen de transport: autre	1	1	1	2	1					1	3	
Moyen de transport: camion		1	1	1		2				1	2	2
Cimetière	2		1		2		2	1	1			
Edifice religieux / lieu du culte	3	3	2									
Arrêt de bus / tram	1		2			2				1		
Aéroport				1	3							
Eaux intérieures et maritimes		1	1		2							
Guichet automatique	2				1							
Emplacement de vélo								1				
Hôpital				1								
<b>Total</b>	<b>750</b>	<b>609</b>	<b>618</b>	<b>434</b>	<b>412</b>	<b>347</b>	<b>459</b>	<b>412</b>	<b>270</b>	<b>249</b>	<b>317</b>	<b>312</b>



Visé

Dégradation de la propriété

	2000	2013	2014	2015	2016	2017	2018	2019	2020	2021	2022	2023
Voie publique	97	61	79	48	58	41	46	47	36	40	53	52
Habitation: résidence principale	42	34	36	22	20	20	29	22	18	23	32	43
Parking	11	15	15	6	10	19	9	7	6	11	7	5
Habitation: allée	4	4	8	4	5	6	3	4	8	4	2	3
Habitation: non précisée	3	3	1	4	3	4	8	4	6	4	1	2
Inconnue	12	3	3	2	3	4	2	1	1	6		1
Institution d'enseignement	13		4	1	2	6	2	2		3	1	1
Entreprise	6		2	6	5	2	1		3		1	3
Terrain	4	4	4	3	4	1	3		1	3	2	
Habitation: garage	9	2	1	1	3		3				2	
Culture et loisirs	9	1				4	1		1		2	1
Habitation: dépendances	1	1	3	3	3	1	1	4			1	1
Horeca	7	4	2		2			2			1	1
Autre		3	4		3		2	1		1	2	2
Habitation: jardin	4	1		3	1			1	1	3	3	1
Magasin	4	1	1	2	3	1		2	1	1	2	
Cimetière	1			1		2	5	2	1			1
Infrastructure sportive	2	2	3		2	1	1	1			1	
Chantier	2	2	2	2	1	2	1					
Service public	2	3	2			1		1	1		1	
Station de bus / métro et gare de chemin de fer	4		1					1	1	1	1	2
Eaux intérieures et maritimes			2	1			2	3				
Moyen de transport: voiture		3	2		1	1					1	
Service	2		2	1								1
Moyen de transport: autre	1	2			1		1					
Stade	2				1			1				1
Bureau de police	3	1										
Maison de repos	2						1	1				
Banque / institution financière			1			1	1					
Bâtiment administratif	1		1						1			
Edifice religieux / lieu du culte	1					1						1
Habitation: résidence secondaire				1		1		1				
Arrêt de bus / tram							1		1			
Médecin / dentiste / pharmacien	2											
Station essence	1											1
<b>Total</b>	<b>252</b>	<b>150</b>	<b>179</b>	<b>111</b>	<b>131</b>	<b>119</b>	<b>123</b>	<b>108</b>	<b>87</b>	<b>100</b>	<b>116</b>	<b>123</b>



Visé

Infractions contre l'intégrité physique

	2000	2013	2014	2015	2016	2017	2018	2019	2020	2021	2022	2023
Habitation	57	83	92	57	67	77	70	51	71	63	91	70
Voie publique	55	65	66	63	57	58	61	57	58	60	60	65
Institution d'enseignement	10	4	7	8	10	12	12	17	5	8	11	14
Horeca	8	12	5	4	3	7	5	10	2	3	4	1
Inconnue	25	2	4		4	1	3	8	1	9	1	5
Parking	1	3	3			1	4	3	1	3	2	1
Habitation: allée	3	6	2	1		1	1	1	2	2	1	
Terrain	3	2	1		2	2	2		1	3	1	3
Culture et loisirs	5	2		1	3	1	1	1			2	
Habitation: jardin	2	2			4		1	2	1		1	3
Infrastructure sportive	4	1	2	1	1	1					1	2
Moyen de transport: autobus / autocar	3	3		1	1	1		1				
Moyen de transport: autre	2	2		1		1					3	1
Service public			1	1	1	1		4		1	1	
Stade	4	1	1	1	1				1			1
Entreprise		2	1	1	2		1	1	1			
Moyen de transport: train / tram / métro		1	3							1	2	1
Autre		1		1			1	2	1			1
Magasin	1	1			1			2	1			
Maison de repos	1						2			1		2
Station de bus / métro et gare de chemin de fer			1			2		1	1			1
Arrêt de bus / tram		2	1	1								
Station essence		1	1					1			1	
Bâtiment administratif						1	1			1		
Edifice religieux / lieu du culte					1		1		1			
Banque / institution financière					1		1					
Eaux intérieures et maritimes	1											1
Service			1							1		
Hôpital						1						
Médecin / dentiste / pharmacien												1
<b>Total</b>	<b>185</b>	<b>196</b>	<b>192</b>	<b>142</b>	<b>159</b>	<b>168</b>	<b>167</b>	<b>162</b>	<b>148</b>	<b>156</b>	<b>182</b>	<b>173</b>

# ***STATISTIQUES POLICIERES DE CRIMINALITE***

---

***LIEU DE PERPETRATION: COMMUNE***

**Visé**

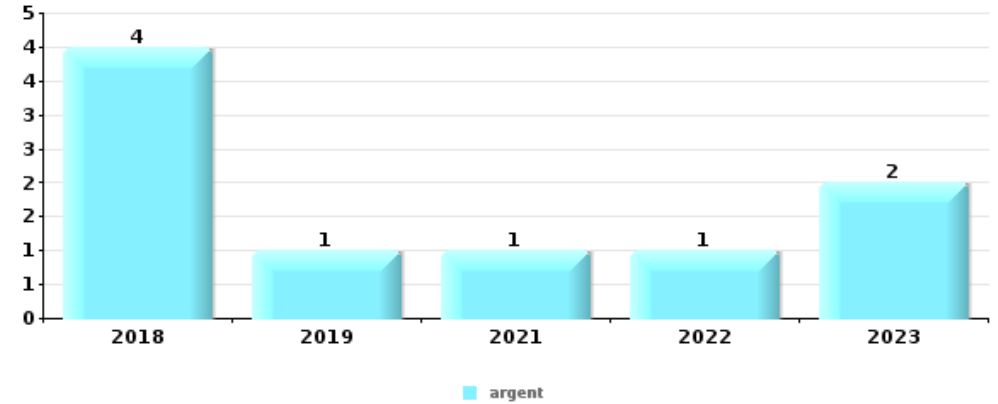
***PARTIE V : OBJETS ET MOYENS DE TRANSPORT***



**Visé**

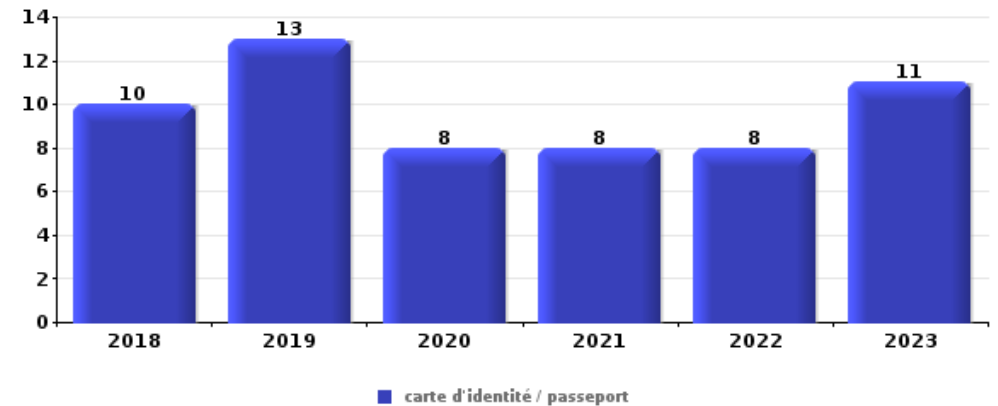
**Vol à main armée**

Top 5 Objets volés (sbd nombre de faits)		2018	2019	2020	2021	2022	2023
1	argent	4	1		1	1	2
2	GSM et accessoires	3	1		1		2
3	alimentation		2		1		
3	tabac		2		1		
3	vêtement	1					2



**Vol dans ou sur un véhicule**

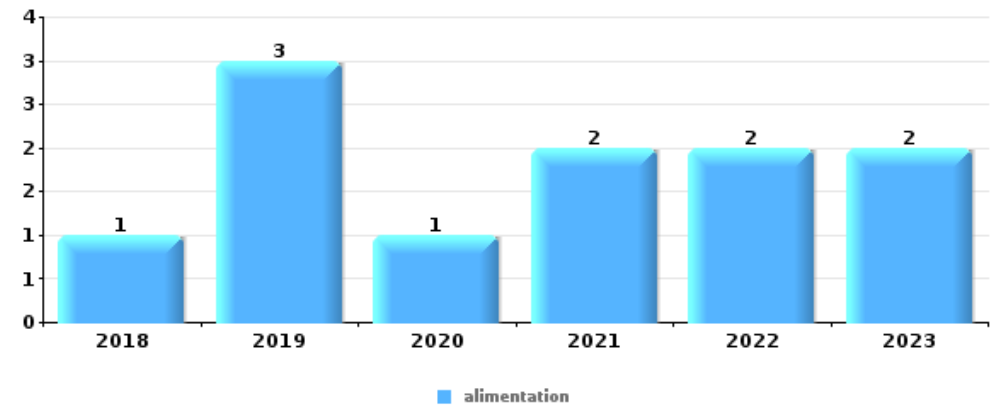
Top 5 Objets volés (sbd nombre de faits)		2018	2019	2020	2021	2022	2023
1	carte d'identité / passeport	10	13	8	8	8	11
2	carte bancaire / carte de crédit	7	12	2	10	9	12
3	outillage	20	10	8	5	5	2
4	permis de conduire	7	13	6	6	4	7
5	argent	4	7	3	7	5	7
5	portefeuille	4	7	4	6	6	6





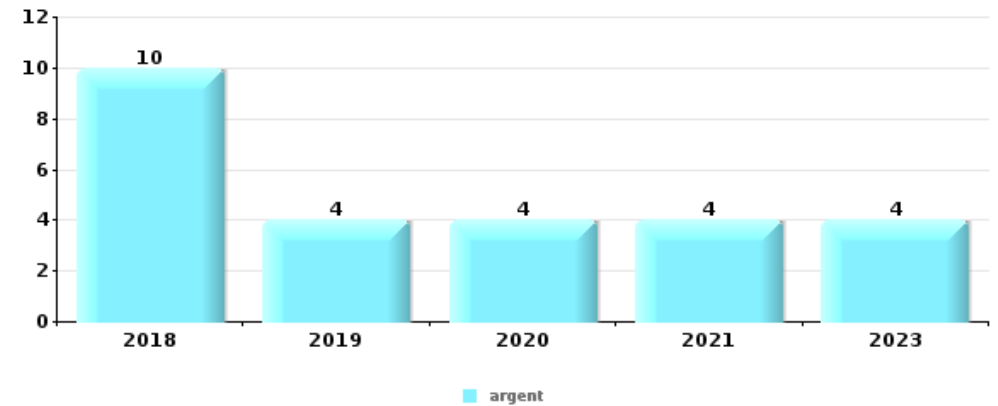
Vol à l'étalage

Top 5 Objets volés (sbd nombre de faits)		2018	2019	2020	2021	2022	2023
1	alimentation	1	3	1	2	2	2
2	outillage		1	1	2		
3	GSM et accessoires			1			2
3	tabac			1	1	1	
5	lunettes / verres de contact	1				1	
5	vêtement			2			



Cambrilage ds entreprise ou commerce

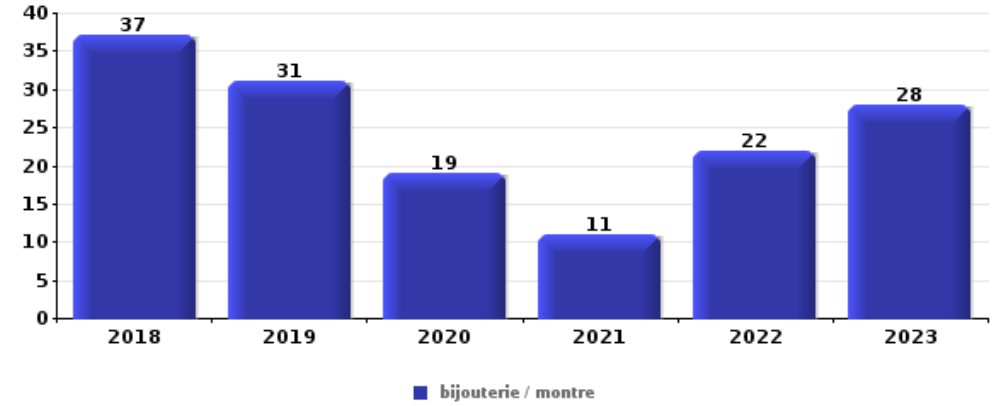
Top 5 Objets volés (sbd nombre de faits)		2018	2019	2020	2021	2022	2023
1	argent	10	4	4	4		4
2	coffre-fort / coffret (argent) / caisse	4			3		2
2	outillage	5	3	1			
4	alimentation	2	2	1	2		1
5	ordinateur et accessoires	2	1				4





**Cambrassage dans habitation**

Top 5 Objets volés (sbd nombre de faits)		2018	2019	2020	2021	2022	2023
1	bijouterie / montre	37	31	19	11	22	28
2	argent	24	23	12	11	10	24
3	ordinateur et accessoires	12	20	6	5	3	15
4	multimédia	5	15	6	6	3	10
5	GSM et accessoires	12	4	4	4	3	11



*Remarque: en ce qui concerne les objets, aucun total n'est reproduit étant donné que plusieurs objets peuvent avoir été volés lors d'un même fait.*

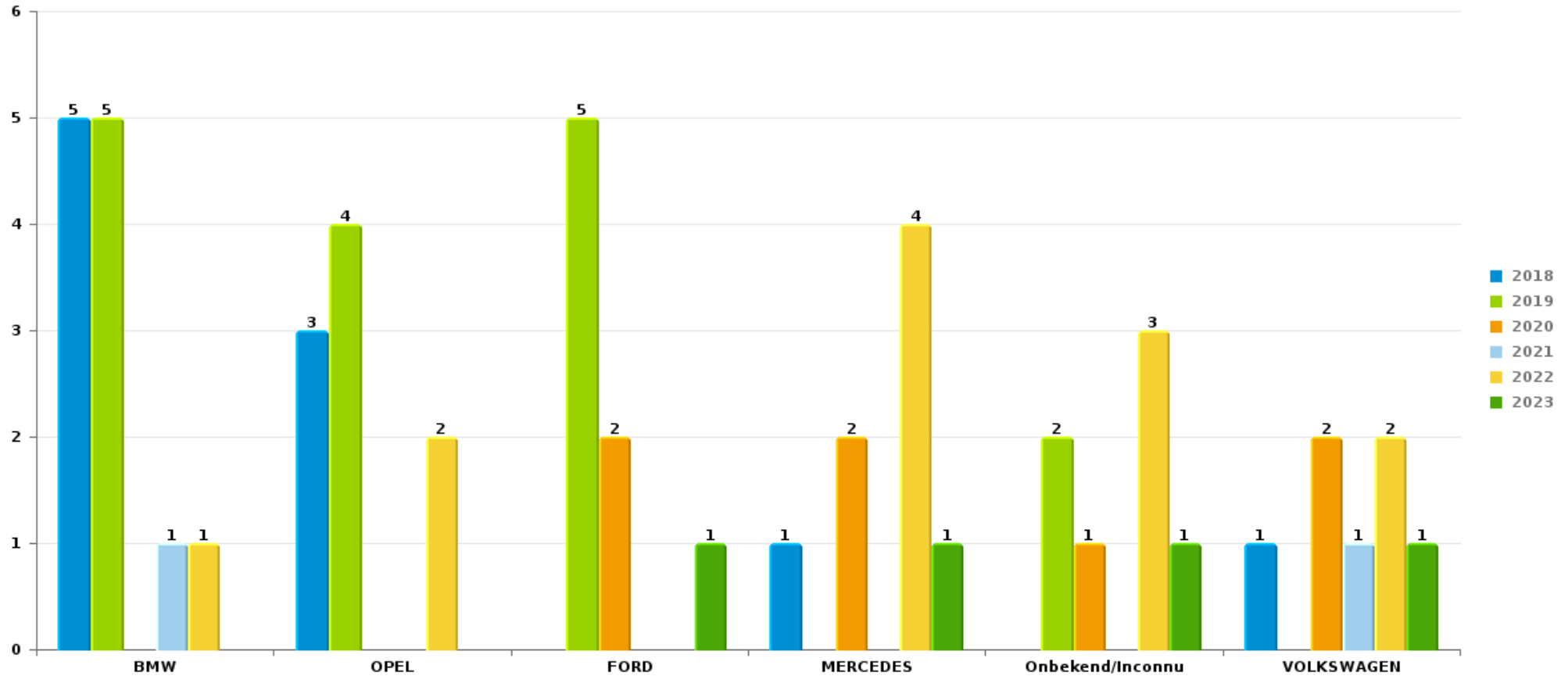




Visé

Vol de voiture

Nombre de voitures volées par marque (Top 5)



# ***STATISTIQUES POLICIERES DE CRIMINALITE***

---

***LIEU DE PERPETRATION: COMMUNE***

**Visé**

***PARTIE VI : SUSPECTS***



## Partie 1: Niveau FAITS (comptage du nombre de faits pour lesquels un certain type de suspect est impliqué)

### 1.1. Nombre d'infractions selon le sexe des suspects identifiés (par catégorie principale)

Étant donné que, tant un suspect identifié masculin qu'un suspect identifié féminin peuvent être impliqués lors d'un même fait, il est possible que la somme des colonnes «Hommes» et «Femmes» soit supérieure à la valeur de la colonne «Total...» (voir également la note méthodologique)

#### Visé

2023

Catégorie principale / Sexe	Nombre total de faits avec au moins 1 suspect	Hommes	%	Femmes	%
Registre de population	56	45	80,4%	14	25,0%
Drogues	45	43	95,6%	3	6,7%
Infr. contre l'intégrité physique	44	35	79,5%	11	25,0%
Législation sur les étrangers	35	33	94,3%	2	5,7%
Vol et extorsion	25	19	76,0%	6	24,0%
Ivresse et alcool	22	16	72,7%	7	31,8%
Infr. contre autres valeurs morales et sentiments	16	13	81,3%	3	18,8%
Infr. contre la sécurité publique	13	11	84,6%	2	15,4%
Fraude	10	10	100,0%		
Armes et explosifs	8	7	87,5%	1	12,5%
Code pénal social	8	8	100,0%	5	62,5%
Autres lois spéciales	6	3	50,0%	3	50,0%
Infr. contre la foi publique	6	5	83,3%	1	16,7%
Criminalité informatique	5	4	80,0%	1	20,0%
Dégradation de la propriété	5	2	40,0%	3	60,0%
Environnement	3	3	100,0%		

## CRIMINALITE ENREGISTREE: SUSPECTS



Catégorie principale / Sexe	Nombre total de faits avec au moins 1 suspect	Hommes	%	Femmes	%
Infr. contre l'autorité publique	3	3	100,0%		
Infr. contre les moeurs	2	2	100,0%		
Pratiques commerciales	1	1	100,0%		
Protection des revenus publics	1			1	100,0%
<b>Total</b>	<b>314</b>	<b>263</b>	<b>83,8%</b>	<b>63</b>	<b>20,1%</b>



## 1.2. Nombre d'infractions selon le sexe des suspects identifiés (par figure criminelle)

Étant donné que, tant un suspect identifié masculin qu'un suspect identifié féminin peuvent être impliqués lors d'un même fait, il est possible que la somme des colonnes «Hommes» et «Femmes» soit supérieure à la valeur de la colonne «Total...» (voir également la note méthodologique)

Visé

2023

### FC Vol moyen de transport

Figure criminelle / Sexe	Nombre total de faits avec au moins 1 suspect identifié	Hommes	%	Femmes	%
Vol de voiture	1	1	100,0%		
Vol de vélomoteur	1			1	100,0%
<b>Total</b>	<b>PA</b>	<b>PA</b>	<b>PA</b>	<b>PA</b>	<b>PA</b>

### FC Cambrilage

Figure criminelle / Sexe	Nombre total de faits avec au moins 1 suspect identifié	Hommes	%	Femmes	%
Cambrilage dans habitation	11	9	81,8%	2	18,2%
Cambrilage ds entreprise ou commerce	1	1	100,0%		
Cambrilage ds service public ou bâtiment administ	1	1	100,0%		
Cambrilage dans bâtiment (total)	13	11	84,6%	2	15,4%
<b>Total</b>	<b>PA</b>	<b>PA</b>	<b>PA</b>	<b>PA</b>	<b>PA</b>

## CRIMINALITE ENREGISTREE: SUSPECTS



### FC Vol autre

Figure criminelle / Sexe	Nombre total de faits avec au moins 1 suspect identifié	Hommes	%	Femmes	%
Vol avec violence sans arme	1	1	100,0%		
Vol dans ou sur un véhicule	3	3	100,0%		
Vol à la tire	1	1	100,0%		
Vol à l'étalage	1			1	100,0%
Vol par ruse	1	1	100,0%		
Vol de métaux	2	2	100,0%		
<b>Total</b>	<b>PA</b>	<b>PA</b>	<b>PA</b>	<b>PA</b>	<b>PA</b>

### Criminalité ICT

Figure criminelle / Sexe	Nombre total de faits avec au moins 1 suspect identifié	Hommes	%
Phishing	1	1	100,0%
<b>Total</b>	<b>PA</b>	<b>PA</b>	<b>PA</b>

### FC Autre

Figure criminelle / Sexe	Nombre total de faits avec au moins 1 suspect identifié	Hommes	%	Femmes	%
Violence contre les métiers d'intérêt général	2	2	100,0%		
Graffiti	1	1	100,0%		
Dégradation de voiture	2			2	100,0%
<b>Total</b>	<b>PA</b>	<b>PA</b>	<b>PA</b>	<b>PA</b>	<b>PA</b>



### PH Violence intrafamiliale (VIF)

Figure criminelle / Sexe	Nombre total de faits avec au moins 1 suspect identifié	Hommes	%	Femmes	%
VIF: physique, dans le couple	17	16	94,1%	2	11,8%
VIF: physique, envers des descendants	2	1	50,0%	1	50,0%
VIF: physique, envers d'autres membres	8	7	87,5%	2	25,0%
VIF: psychique, dans le couple	4	4	100,0%		
VIF: psychique, envers d'autres membres	2	2	100,0%		
VIF: économique, dans le couple	2	1	50,0%	1	50,0%
<b>Total</b>	<b>PA</b>	<b>PA</b>	<b>PA</b>	<b>PA</b>	<b>PA</b>

### PH Drogues

Figure criminelle / Sexe	Nombre total de faits avec au moins 1 suspect identifié	Hommes	%
Import-export de cocaïne	1	1	100,0%
Import-export d'héroïne	1	1	100,0%
<b>Total</b>	<b>PA</b>	<b>PA</b>	<b>PA</b>

### PH Trafic d'armes

Figure criminelle / Sexe	Nombre total de faits avec au moins 1 suspect identifié	Hommes	%
Commerce et production d'arme à feu et mun.	1	1	100,0%
<b>Total</b>	<b>PA</b>	<b>PA</b>	<b>PA</b>



**PH Violence dans l'espace public**

Figure criminelle / Sexe	Nombre total de faits avec au moins 1 suspect identifié	Hommes	%	Femmes	%
Violence physique (transport public)	1	1	100,0%		
Violence physique (voie publique)	13	9	69,2%	4	30,8%
Violence physique (endroit accessible au public)	1	1	100,0%		
Violence sexuelle (voie publique)	1	1	100,0%		
Violence sexuelle (endroit accessible au public)	1	1	100,0%		
Violence psychique (voie publique)	8	7	87,5%	1	12,5%
Violence psychique (endroit accessible au public)	1	1	100,0%		
Vol avec violence sans arme (voie publique)	1	1	100,0%		
<b>Total</b>	<b>PA</b>	<b>PA</b>	<b>PA</b>	<b>PA</b>	<b>PA</b>

**PH Autre**

Figure criminelle / Sexe	Nombre total de faits avec au moins 1 suspect identifié	Hommes	%	Femmes	%
Cyberharcèlement	9	8	88,9%	1	11,1%
Fraude à l'identité	2	1	50,0%	1	50,0%
<b>Total</b>	<b>PA</b>	<b>PA</b>	<b>PA</b>	<b>PA</b>	<b>PA</b>





### 1.3. Nombre d'infractions selon l'âge des suspects identifiés (par catégorie principale)

Étant donné que, tant un suspect identifié mineur qu'un suspect identifié majeur peuvent être impliqués lors d'un même fait, il est possible que la somme des colonnes «Mineur» et «Majeur» soit supérieure à la valeur de la colonne «Total...» (voir également la note méthodologique)

#### Visé

2023

Catégorie principale / Âge	Nombre total de faits avec au moins 1 suspect identifié	Mineur	%	Majeur	%
Registre de population	56			56	100,0%
Drogues	45	4	8,9%	42	93,3%
Infr. contre l'intégrité physique	44	4	9,1%	40	90,9%
Législation sur les étrangers	35	11	31,4%	24	68,6%
Vol et extorsion	25	9	36,0%	20	80,0%
Ivresse et alcool	22			22	100,0%
Infr. contre autres valeurs morales et sentiments	16			16	100,0%
Infr. contre la sécurité publique	13			13	100,0%
Fraude	10	2	20,0%	9	90,0%
Armes et explosifs	8			8	100,0%
Code pénal social	8			8	100,0%
Autres lois spéciales	6			6	100,0%
Infr. contre la foi publique	6			6	100,0%
Criminalité informatique	5	1	20,0%	4	80,0%
Dégradation de la propriété	5			5	100,0%
Environnement	3			3	100,0%
Infr. contre l'autorité publique	3			3	100,0%
Infr. contre les mœurs	2			2	100,0%
Pratiques commerciales	1	1	100,0%	1	100,0%
Protection des revenus publics	1			1	100,0%
<b>Total</b>	<b>314</b>	<b>32</b>	<b>10,2%</b>	<b>289</b>	<b>92,0%</b>



### 1.4. Nombre d'infractions selon l'âge des suspects identifiés (par figure criminelle)

Étant donné que, tant un suspect identifié mineur qu'un suspect identifié majeur peuvent être impliqués lors d'un même fait, il est possible que la somme des colonnes «Mineur» et «Majeur» soit supérieure à la valeur de la colonne «Total...» (voir également la note méthodologique)

Visé

2023

#### FC Vol moyen de transport

Figure criminelle / Âge	Nombre total de faits avec au moins 1 suspect identifié	Majeur	%
Vol de voiture	1	1	100,0%
Vol de vélomoteur	1	1	100,0%
Total	PA	PA	PA

#### FC Cambriolage

Figure criminelle / Âge	Nombre total de faits avec au moins 1 suspect identifié	Mineur	%	Majeur	%
Cambriolage dans habitation	11	6	54,5%	7	63,6%
Cambriolage ds entreprise ou commerce	1			1	100,0%
Cambriolage ds service public ou bâtiment administ	1			1	100,0%
Cambriolage dans bâtiment (total)	13	6	46,2%	9	69,2%
Total	PA	PA	PA	PA	PA

## CRIMINALITE ENREGISTREE: SUSPECTS



### FC Vol autre

Figure criminelle / Âge	Nombre total de faits avec au moins 1 suspect identifié	Mineur	%	Majeur	%
Vol avec violence sans arme	1			1	100,0%
Vol dans ou sur un véhicule	3	2	66,7%	3	100,0%
Vol à la tire	1	1	100,0%		
Vol à l'étalage	1			1	100,0%
Vol par ruse	1	1	100,0%	1	100,0%
Vol de métaux	2			2	100,0%
<b>Total</b>	<b>PA</b>	<b>PA</b>	<b>PA</b>	<b>PA</b>	<b>PA</b>

### Criminalité ICT

Figure criminelle / Âge	Nombre total de faits avec au moins 1 suspect identifié	Majeur	%
Phishing	1	1	100,0%
<b>Total</b>	<b>PA</b>	<b>PA</b>	<b>PA</b>

### FC Autre

Figure criminelle / Âge	Nombre total de faits avec au moins 1 suspect identifié	Majeur	%
Violence contre les métiers d'intérêt général	2	2	100,0%
Graffiti	1	1	100,0%
Dégradation de voiture	2	2	100,0%
<b>Total</b>	<b>PA</b>	<b>PA</b>	<b>PA</b>

## CRIMINALITE ENREGISTREE: SUSPECTS



### PH Violence intrafamiliale (VIF)

Figure criminelle / Âge	Nombre total de faits avec au moins 1 suspect identifié	Majeur	%
VIF: physique, dans le couple	17	17	100,0%
VIF: physique, envers des descendants	2	2	100,0%
VIF: physique, envers d'autres membres	8	8	100,0%
VIF: psychique, dans le couple	4	4	100,0%
VIF: psychique, envers d'autres membres	2	2	100,0%
VIF: économique, dans le couple	2	2	100,0%
<b>Total</b>	<b>PA</b>	<b>PA</b>	<b>PA</b>

### PH Drogues

Figure criminelle / Âge	Nombre total de faits avec au moins 1 suspect identifié	Majeur	%
Import-export de cocaïne	1	1	100,0%
Import-export d'héroïne	1	1	100,0%
<b>Total</b>	<b>PA</b>	<b>PA</b>	<b>PA</b>

### PH Trafic d'armes

Figure criminelle / Âge	Nombre total de faits avec au moins 1 suspect identifié	Majeur	%
Commerce et production d'arme à feu et mun.	1	1	100,0%
<b>Total</b>	<b>PA</b>	<b>PA</b>	<b>PA</b>

## CRIMINALITE ENREGISTREE: SUSPECTS



### PH Violence dans l'espace public

Figure criminelle / Âge	Nombre total de faits avec au moins 1 suspect identifié	Majeur	%
Violence physique (transport public)	1	1	100,0%
Violence physique (voie publique)	13	13	100,0%
Violence physique (endroit accessible au public)	1	1	100,0%
Violence sexuelle (voie publique)	1	1	100,0%
Violence sexuelle (endroit accessible au public)	1	1	100,0%
Violence psychique (voie publique)	8	8	100,0%
Violence psychique (endroit accessible au public)	1	1	100,0%
Vol avec violence sans arme (voie publique)	1	1	100,0%
<b>Total</b>	<b>PA</b>	<b>PA</b>	<b>PA</b>

### PH Autre

Figure criminelle / Âge	Nombre total de faits avec au moins 1 suspect identifié	Majeur	%
Cyberharcèlement	9	9	100,0%
Fraude à l'identité	2	2	100,0%
<b>Total</b>	<b>PA</b>	<b>PA</b>	<b>PA</b>



## Partie 2: Niveau SUSPECTS-FAIT (comptage du nombre de combinaisons suspect-fait)

### 2.1. Nombre de suspects-fait selon le sexe des suspects identifiés (TOP 5 des catégories principales)

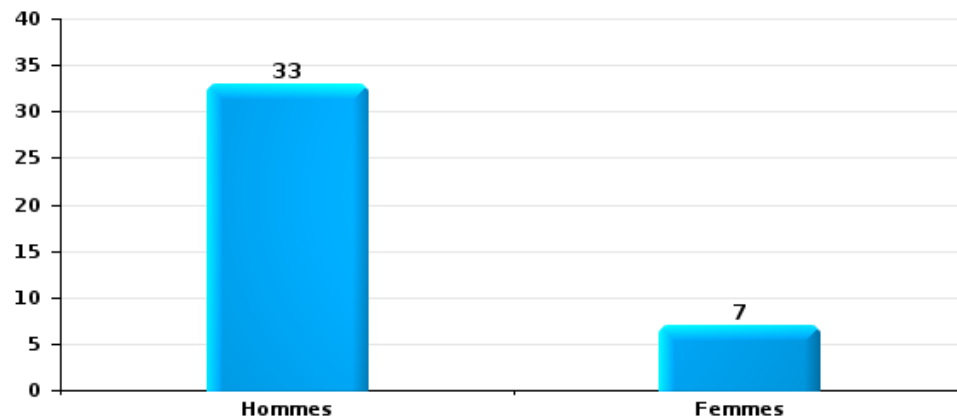
Lorsqu'un même suspect a commis plusieurs faits durant la période considérée, il est aussi comptabilisé plusieurs fois (voir également la note méthodologique)

Visé

2023

Vol et extorsion

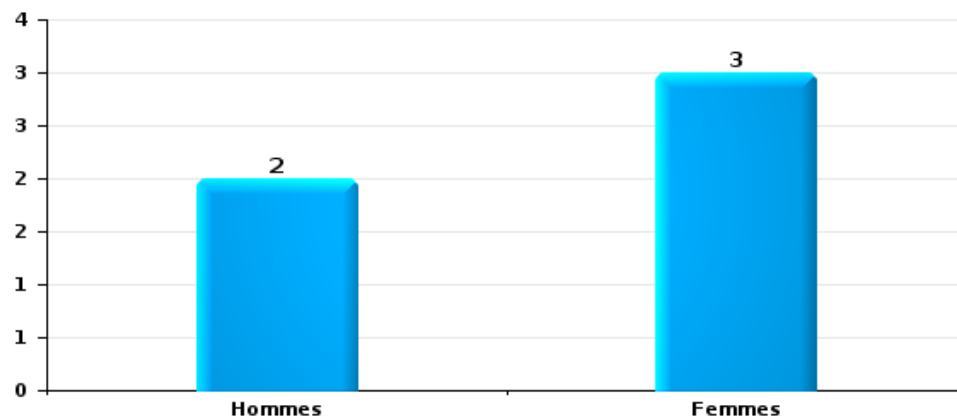
Nombre de suspects-fait selon le sexe





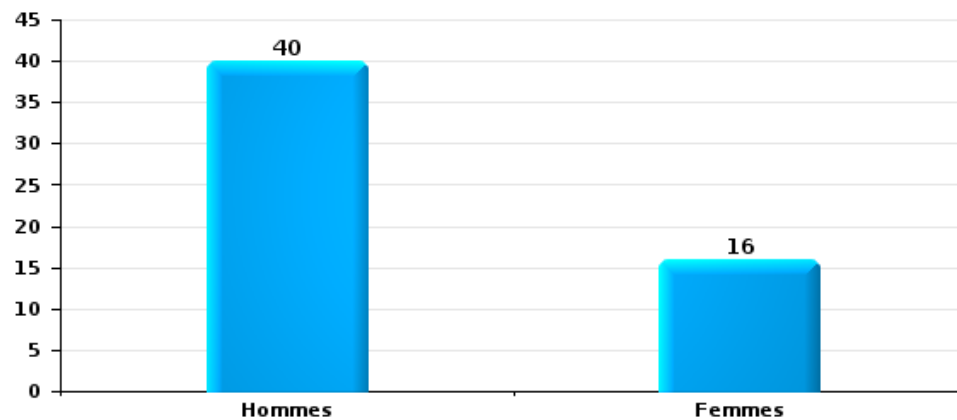
Dégradation de la propriété

Nombre de suspects-fait selon le sexe



Infr. contre l'intégrité physique

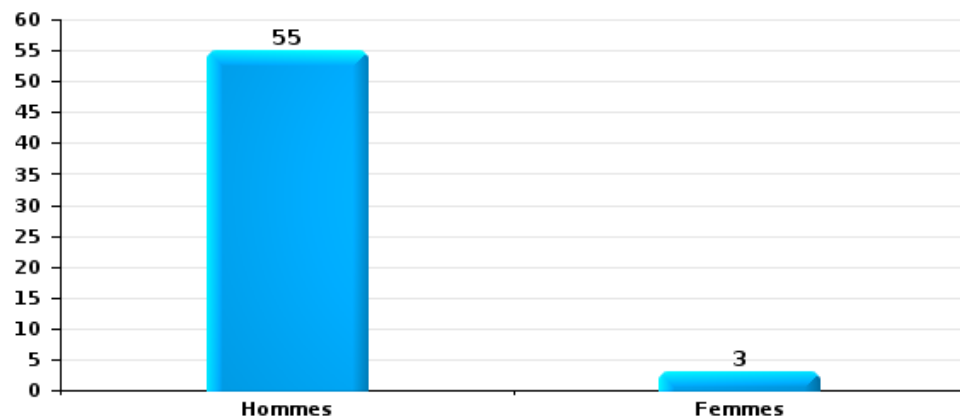
Nombre de suspects-fait selon le sexe





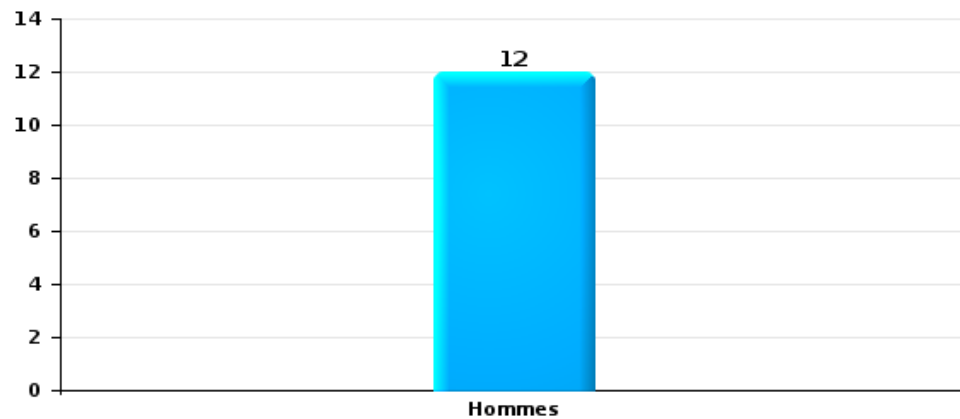
Drogues

Nombre de suspects-fait selon le sexe



Fraude

Nombre de suspects-fait selon le sexe







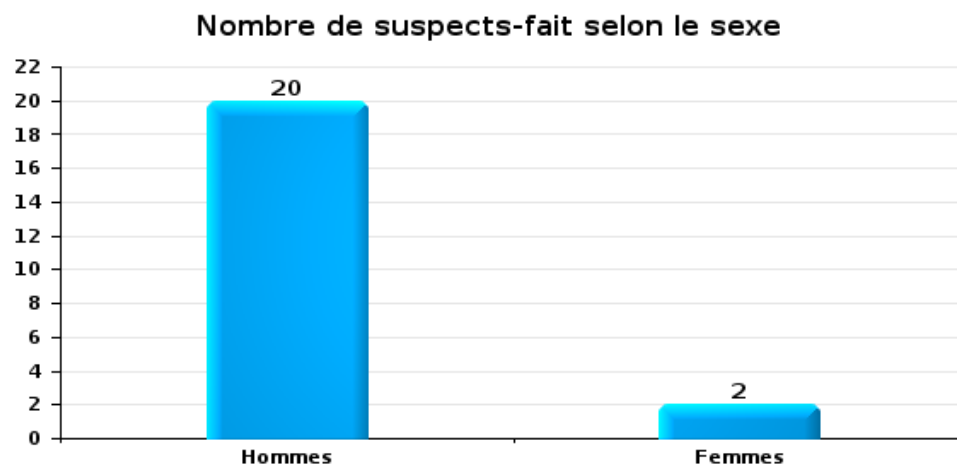
## 2.2. Nombre de suspects-fait selon le sexe des suspects identifiés (TOP 5 des figures criminelles)

Lorsqu'un même suspect a commis plusieurs faits durant la période considérée, il est aussi comptabilisé plusieurs fois (voir également la note méthodologique)

### Visé

2023

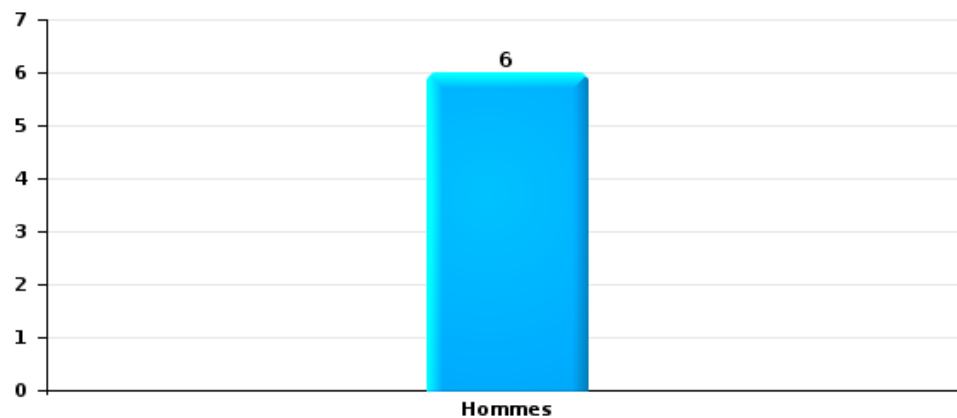
### Cambrilage dans bâtiment (total)





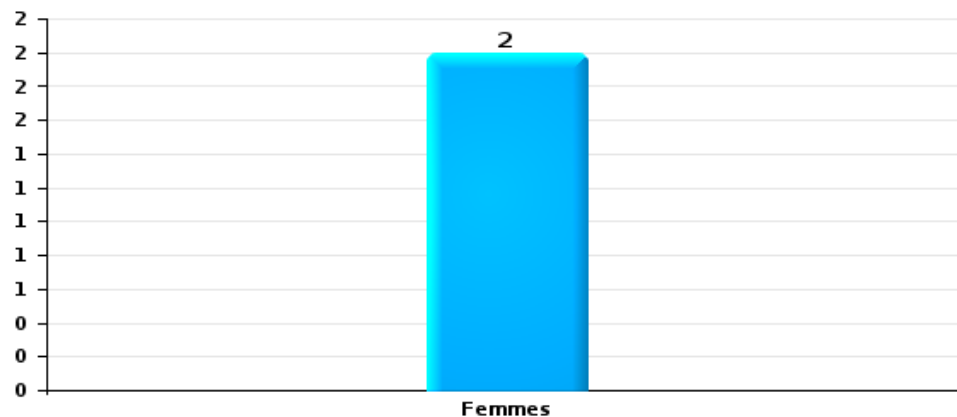
Vol dans ou sur un véhicule

Nombre de suspects-fait selon le sexe



Dégradation de voiture

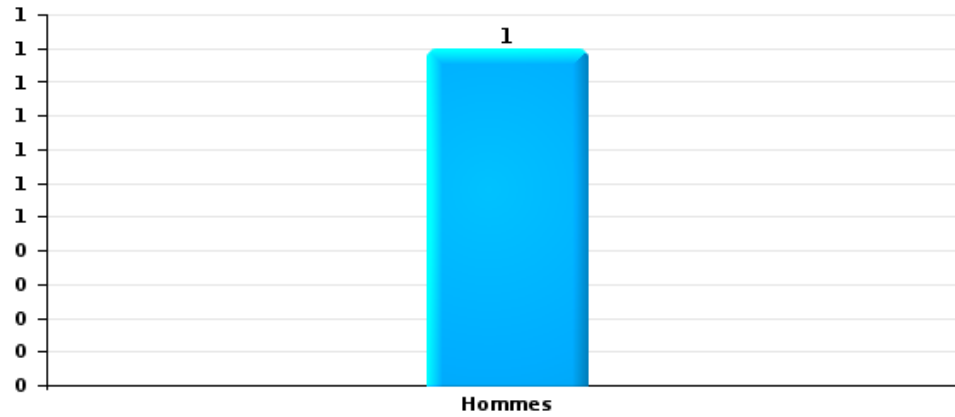
Nombre de suspects-fait selon le sexe





Vol à la tire

Nombre de suspects-fait selon le sexe





### 2.3. Nombre de suspects-fait selon l'âge des suspects identifiés (TOP 5 des catégories principales)

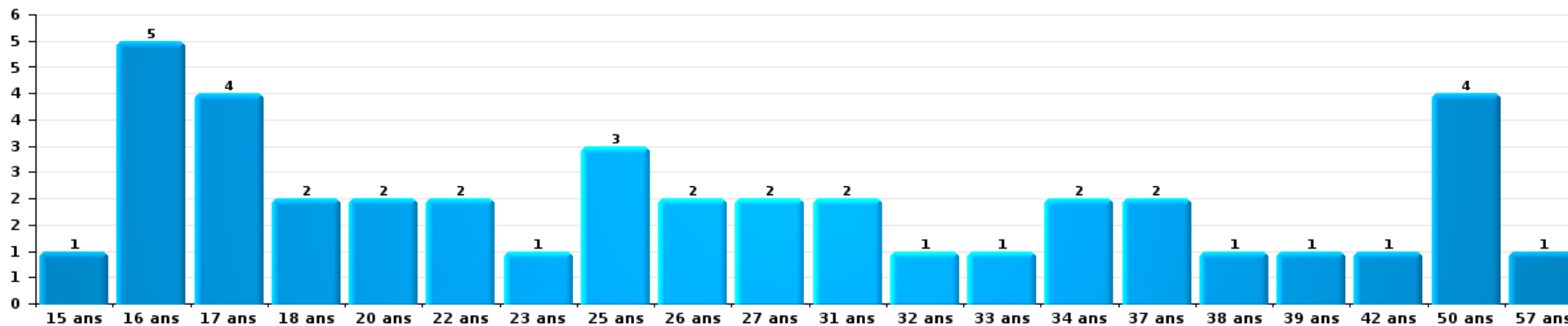
1) Lorsqu'un même suspect a commis plusieurs faits durant la période considérée, il est aussi comptabilisé plusieurs fois, qu'il ait le même âge ou non – 2) Les suspects au-dessous de 14 ans et à partir de 90 ans ne sont pas repris dans le tableau (voir également la note méthodologique)

#### Visé

#### 2023

#### Vol et extorsion

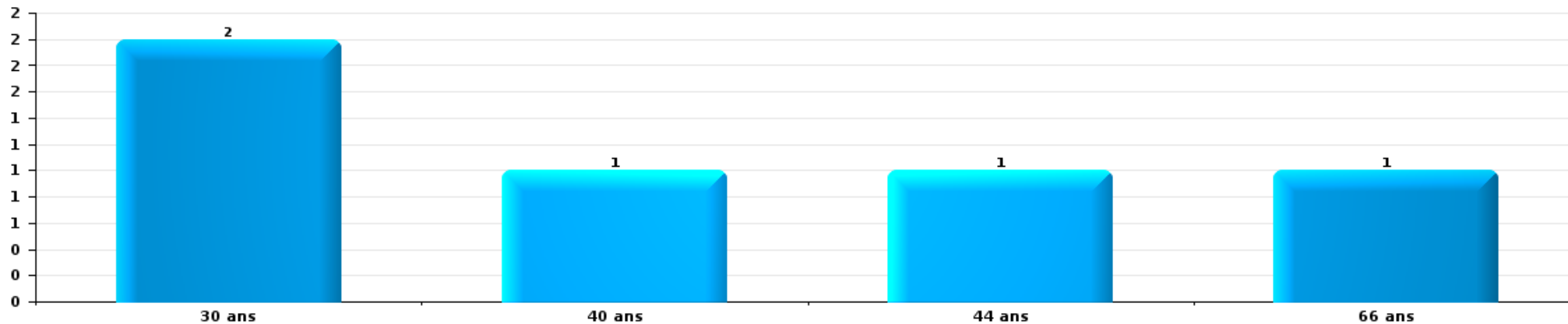
Nombre de suspects-fait par âge (chronologique)





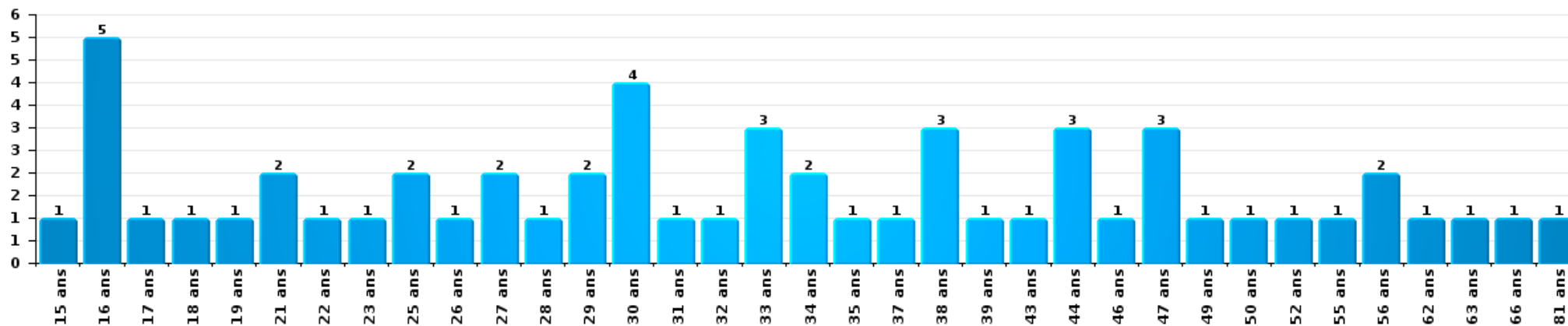
Dégradation de la propriété

Nombre de suspects-fait par âge (chronologique)



Infr. contre l'intégrité physique

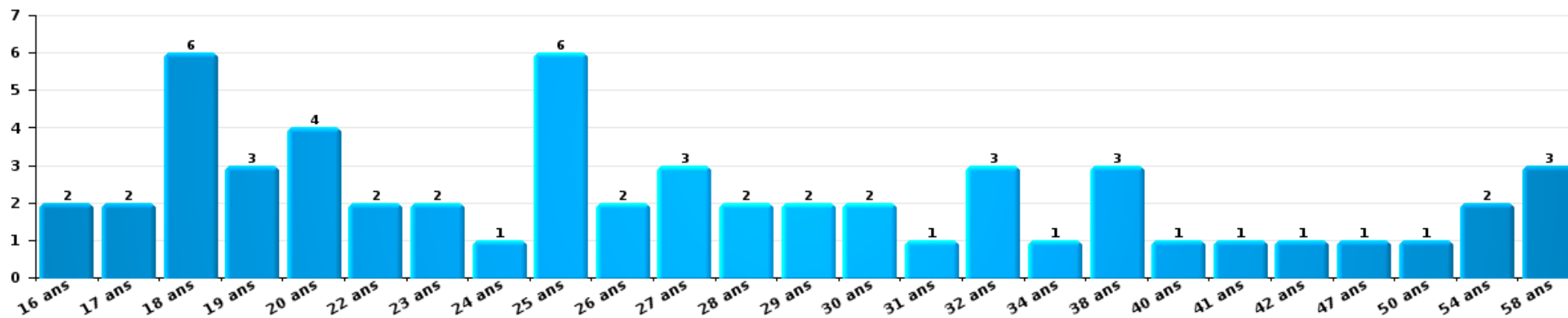
Nombre de suspects-fait par âge (chronologique)





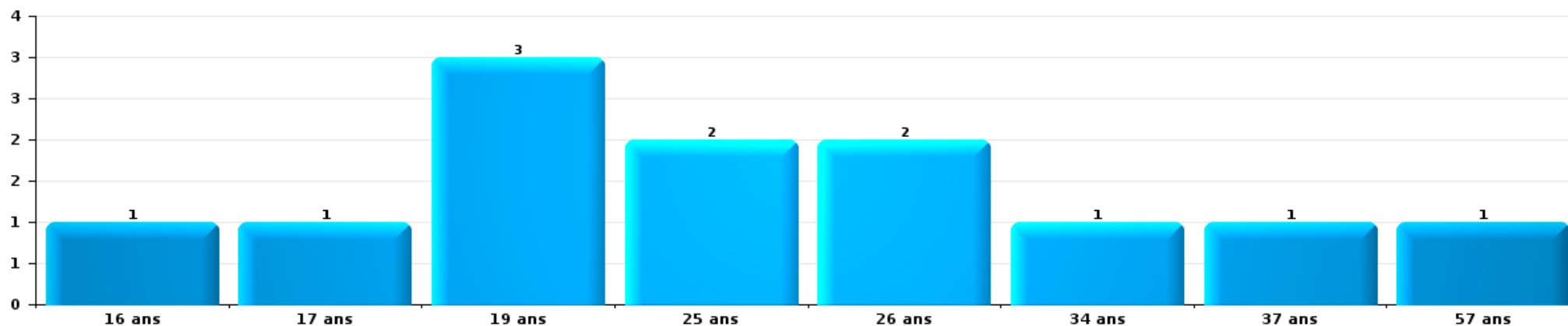
Drogues

Nombre de suspects-fait par âge (chronologique)



Fraude

Nombre de suspects-fait par âge (chronologique)





## 2.4. Nombre de suspects-fait selon l'âge des suspects identifiés (TOP 5 des figures criminelles)

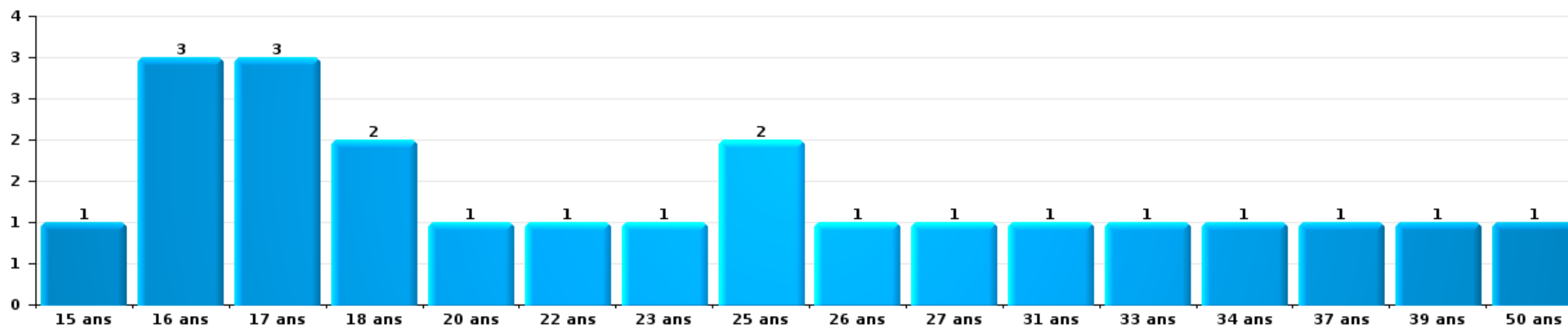
1) Lorsqu'un même suspect a commis plusieurs faits durant la période considérée, il est aussi comptabilisé plusieurs fois, qu'il ait le même âge ou non – 2) Les suspects au-dessous de 14 ans et à partir de 90 ans ne sont pas repris dans le tableau (voir également la note méthodologique)

### Visé

2023

### Cambrilage dans bâtiment (total)


Nombre de suspects-fait par âge (chronologique)






Vol dans ou sur un véhicule

Nombre de suspects-fait par âge (chronologique)



Dégradation de voiture

Nombre de suspects-fait par âge (chronologique)

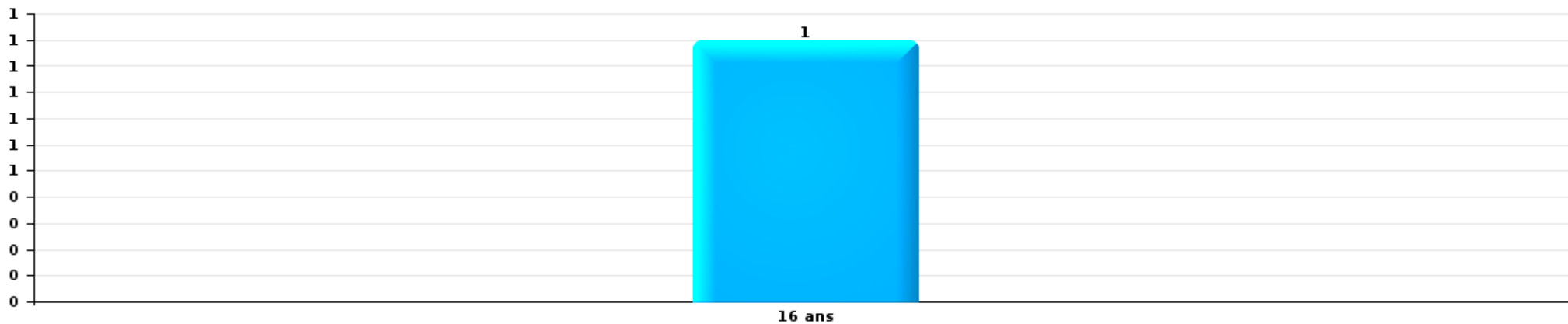






Vol à la tire

Nombre de suspects-fait par âge (chronologique)



# ***STATISTIQUES POLICIERES DE CRIMINALITE***

---

***LIEU DE PERPETRATION: COMMUNE***

**Visé**

***ANNEXE I: DETAIL PAR CATEGORIE DE DELIT  
CODE PENAL***

## Infraction Code pénal

## Infr. contre l'intégrité physique

			2000	2013	2014	2015	2016	2017	2018	2019	2020	2021	2022	2023
Assassinat	Empoisonnement (assassinat)	Tent.							1					
	Autres	Acc.			1	1								
		Tent.										1		
	<b>Sous-total</b>			<b>1</b>	<b>1</b>				<b>1</b>		<b>1</b>			
Meurtre	Parricide (meurtre)	Tent.				1								
	Empoisonnement (meurtre)	Tent.									1	1		
	Non spécifié	Acc.	1								1			
		Tent.												
	Autres	Acc.		1			1		1					1
	<b>Sous-total</b>		<b>1</b>	<b>4</b>	<b>3</b>	<b>1</b>	<b>2</b>	<b>2</b>	<b>5</b>	<b>3</b>	<b>2</b>	<b>1</b>	<b>2</b>	<b>4</b>
Torture et maltraitance	Traitement inhumain	Acc.			1			1						3
	Traitement dégradant	Acc.						1			2	1		
	<b>Sous-total</b>			<b>1</b>				<b>2</b>			<b>2</b>	<b>1</b>	<b>3</b>	
Coups et/ou blessures vol. en sphère familiale	Entre partenaires ou ex-partenaires	Acc.	6	53	60	39	40	45	31	37	31	36	48	50
	Lors d'un différend familial en général	Acc.	26											
	Par les parents envers un mineur	Acc.	3	2	1	5	5	9	6	4	4	4	6	2
	Par les parents envers personne vulnérable	Acc.									1	1		
	Envers les parents	Acc.	5	4	13	2	1	2	7	2	6	6	4	8
	Envers d'autres ascendants directs ou collatéraux	Acc.		2	3		1	1	3	2		3	1	2
	<b>Sous-total</b>		<b>40</b>	<b>61</b>	<b>77</b>	<b>46</b>	<b>47</b>	<b>57</b>	<b>47</b>	<b>45</b>	<b>42</b>	<b>50</b>	<b>59</b>	<b>62</b>
Coups et/ou blessures vol. hors sphère familiale	Bagarres (=coups réciproques)	Acc.	14	13	22	10	13	22	12	14	16	24	28	19
	Coups envers fonctionnaire de police	Acc.	1	2						1	1	2	3	
	Envers un mineur par une pers. ayant autorité	Acc.	1	3	3	2	1	5	6	2	4	2	2	1
	Envers un mineur qualité de l'auteur inconnue	Acc.	6	7	3	5	7	6	2	18	4	6	3	9
	Envers pers. vulnérable (qualité auteur inconnue)	Acc.			1			1		1			1	3
	Envers un mineur par cohabitant sans rel. Autorité	Acc.											3	1
	Coups envers personnel transport public	Acc.					1						2	1
	Coups envers personnel autre service public	Acc.							2			1	1	1
	Coups envers profession médicale	Acc.									1			
	Coups envers personnel institut d'enseignement	Acc.						1	1			1	2	2
	Non spécifié	Acc.	97	84	59	64	71	53	64	52	49	43	53	47
	<b>Sous-total</b>		<b>119</b>	<b>109</b>	<b>88</b>	<b>81</b>	<b>93</b>	<b>88</b>	<b>87</b>	<b>88</b>	<b>75</b>	<b>79</b>	<b>98</b>	<b>84</b>
Abstention coupable	Acc.		1			1			1		3			
	<b>Sous-total</b>		<b>1</b>			<b>1</b>			<b>1</b>		<b>3</b>			

## Infr. contre l'intégrité physique

			2000	2013	2014	2015	2016	2017	2018	2019	2020	2021	2022	2023
Autres infr. volontaires. c/ l'intégrité phys.	Privation de soins à enfant ou personne vulnérable	Acc.						1	3					1
	Délaissement d'enfant ou personne vulnérable	Acc.		4	7	2	3		5	4	6	1	4	
	Abandon d'enfant dans le besoin	Acc.				1	2		2				1	2
		Acc.							1		2	1		
	Administration substances nuisibles	Tent.						1						
	Empoisonnement de denrées	Acc.		1										1
	Entrave méchante à la circulation	Acc.	3	3	1		2	6	5	6	6	10	6	9
	Voies de faits et violences légères	Acc.	12	8	11	6	3	8	7	11	5	5	3	3
	Sous-total		15	16	19	9	10	16	23	21	19	17	15	15
Infr. involontaires contre l'intégrité physique	Coups et/ou blessures involontaires	Acc.	8	2	1	1	1	1	2	1	2	3		1
	Administration involontaire substances nuisibles	Acc.									1			
	Abstention d'entretien enfant/personne vulnérable	Acc.				1				1				1
	Morsure de chien	Acc.	1	3	2	3	4	2	2	2	4	2	5	6
	Non spécifié	Acc.	1											
	Sous-total		10	5	3	4	6	3	4	4	7	5	5	8
	Total		185	196	192	142	159	168	167	162	148	156	182	173

**Infr. contre la liberté individuelle**

		2000	2013	2014	2015	2016	2017	2018	2019	2020	2021	2022	2023
Enlèvement de mineur ou personne vulnérable	Enlèvement parental	Acc.						1					1
		Tent.	1										
	Autre enlèvement	Tent.									2	1	1
		Sous-total	1					1			2	1	2
Détention par un particulier		Acc.	1				2	1			1	1	2
		Sous-total	1				2	1			1	1	2
		Total	2				2	2			3	2	4

**Infr. contre les mœurs**

			2000	2013	2014	2015	2016	2017	2018	2019	2020	2021	2022	2023
Viol n'ayant pas causé la mort	Victime < 10a	Acc.	2		1	2	1		1	1		1		
		Tent.		1										
	Victime 10a - 14a	Acc.	2		4			1	1		1	1	3	
	Victime 14a - 16a	Acc.	1				2	1	1		1	2		
	Victime 16a - 18a	Acc.			1				1			1		
	Victime majeure	Acc.	2	3	3	1	1	3	5	6	2	2		
		Tent.		1			1			2				
Victime âge inconnu	Acc.												1	
	Sous-total		7	5	9	3	5	5	9	9	4	7	4	
Viol avec conséquence inconnue		Acc.			1						2			
		Sous-total			1						2			
Viol n'ayant pas causé la mort (nvCPS)	Victime < 16a	Acc.											2	2
	Victime majeure	Acc.											2	3
		Sous-total											4	5
Attentat à la pudeur avec violence / menace	Victime < 16a	Acc.	1	1	2		1	1		2				
	Victime 16a - 18a	Acc.		1										
	Victime majeure	Acc.	1	1	1	1	2	3		3		1		
		Sous-total	2	3	3	1	3	4		5		1		
Attentat à la pudeur sans violence / menace	Victime < 16a	Acc.	3	6	5		4	3	5	2	2	4	3	
		Tent.								1				
	Victime 16a - 18a	Acc.						1	1					
	Victime âge inconnu	Acc.	1	1	3	1	1		1	1	2			
		Sous-total	4	7	8	1	5	4	7	4	4	4	3	
Attentat à la pudeur non spécifié		Acc.									1		1	
		Sous-total									1		1	
Atteinte intégrité sexuelle sans mort (nvCPS)	Victime < 16a	Acc.									1		4	4
	Victime 16a - 18a	Acc.										3	1	
	Victime majeure	Acc.												4
		Sous-total									1	3	5	8
Pornographie infantine	Détention	Acc.		1	1		2	3	1	1				
	Distribution	Acc.	1		1		1	2	1		1	1		
	Accès pornographie infantine via technologie	Acc.							1					
		Sous-total	1	1	2		3	5	3	1	1	1		
Pornographie		Acc.				1		2						
		Sous-total				1		2						
Incitation à la débauche	Victime mineure	Acc.	1		2				2	2		2		
	Non spécifié	Acc.	1		1									
		Sous-total	2		3				2	2		2		
Exploitation de la débauche d'autrui	Victime mineure	Acc.											1	
	Victime majeure	Acc.		1										
		Sous-total		1									1	

**Infr. contre les mœurs**

			2000	2013	2014	2015	2016	2017	2018	2019	2020	2021	2022	2023
Outrage public aux bonnes mœurs	Actions (exhibitionnisme, etc.)	Acc.	2	5	1	2	3	2	2	1	3	1		
	Ecrits, images, objets	Acc.	4	1	2				1			1		
	Obscénités en public	Acc.												
	Exhibitionnisme (nvCPS)	Acc.				1								4
	Non spécifié	Acc.	1		2									
	<b>Sous-total</b>		<b>7</b>	<b>6</b>	<b>5</b>	<b>5</b>	<b>3</b>	<b>2</b>	<b>3</b>	<b>1</b>	<b>3</b>	<b>2</b>		<b>4</b>
Infract. par délinquant sexuel à décision Justice		Acc.										1		
		Sous-total										1		
Voyeurisme	Observation/enregistrement de nudité ou intimité	Acc.						1		1		1		
	Diffusion enregistrement nudité ou intimité	Acc.						2	2	1	2	4		
		Tent.											1	
		<b>Sous-total</b>						<b>3</b>	<b>2</b>	<b>2</b>	<b>2</b>	<b>5</b>	<b>1</b>	
Voyeurisme via moyen technique ou autre (nvCPS)	Victime majeure	Acc.												3
		Sous-total												3
Diffusion de contenu à caractère sexuel (nvCPS)	Victime majeure	Acc.											2	
		Sous-total											2	
Diffusion contenu sex. but méchant/lucrat. (nvCPS)	Victime < 16a	Acc.												2
	Victime majeure	Acc.											1	
		Tent.												1
		<b>Sous-total</b>											<b>1</b>	<b>3</b>
Grooming online - avec ICT (nvCPS)	Victime < 16a	Acc.												1
		Sous-total												1
Exploitation sexuelle mineurs-prostitution (nvCPS)	Incitation à la débauche/prostit. (nvCPS)	Acc.										1	1	
	Exploitation de la débauche/prostit. (nvCPS)	Acc.												1
		<b>Sous-total</b>										<b>1</b>	<b>1</b>	<b>1</b>
Images d'abus sexuels de mineurs (nvCPS)	Production/diffusion images abus sexuels (nvCPS)	Acc.											3	2
	Détention/acquisition images abus sexuels (nvCPS)	Acc.												1
	Accès à images abus sexuels de mineurs (nvCPS)	Acc.												1
		<b>Sous-total</b>											<b>3</b>	<b>4</b>
	<b>Total</b>		<b>23</b>	<b>23</b>	<b>31</b>	<b>11</b>	<b>19</b>	<b>25</b>	<b>26</b>	<b>24</b>	<b>18</b>	<b>27</b>	<b>26</b>	<b>29</b>

**Infr. contre autres valeurs morales et sentiments**

			2000	2013	2014	2015	2016	2017	2018	2019	2020	2021	2022	2023
Harcèlement	Harcèlement par téléphone (OLD)	Acc.	22											
		Acc.	2	72	75	54	57	67	73	75	56	81	83	82
	Sous-total	24	72	75	54	57	67	73	75	56	81	83	82	
Violation de sépulture		Acc.									1			
		Sous-total									1			
Violation du secret professionnel		Acc.	1		1					2				4
		Sous-total	1		1					2				4
Atteinte à l'honneur	Calomnie et diffamation	Acc.	11	5	18	8	10	12	15	11	7	16	12	14
	Déclaration calomnieuse	Acc.		2		1	2	1	1	1	2			1
	Imputation calomnieuse	Acc.	3				1		1			1	1	
	Divulgation méchante	Acc.					1		1	1	1			
	Injures (Délit)	Acc.	4	13	6	3	2	7	2	9	10	5	7	11
	Sous-total	18	20	24	12	16	20	20	22	20	22	20	26	
Vie privée	Violation de domicile par un particulier	Acc.	7	7	2	3	1	1	3	5	1	7	3	
	Violation du secret des lettres	Acc.	1		1	1	3						3	
	Sous-total	8	7	3	4	4	1	3	5	1	7	6		
Tapage nocturne		Acc.	2	15	22	13	2	4	1	9	3		4	3
		Sous-total	2	15	22	13	2	4	1	9	3		4	3
Abus d'informations issues d'un dossier pénal		Acc.							1					
		Sous-total							1					
Violation de communication par particulier		Acc.							1					
		Sous-total							1					
Abus faiblesses de personnes		Acc.		1					3			1	1	
		Sous-total		1					3			1	1	
Vie privée mineur: publication débats Justice		Acc.				1								
		Sous-total				1								
Cyberlokkng (leurre de mineur par ICT)		Acc.							1					
		Sous-total							1					
Attirer ou utiliser mineur ou personne vulnérable		Acc.				1								
		Sous-total				1								
Occupation bien d'autrui (squatter)	Pénétrer / occuper / séjourner (bien non habité)	Acc.										1		1
	Pénétrer / occuper / séjourner (bien habité)	Acc.										1		
	Sous-total											2		1
	Total	53	115	125	83	81	92	103	113	81	113	114	116	



## Infr. relative au statut juridique de l'enfant

			2000	2013	2014	2015	2016	2017	2018	2019	2020	2021	2022	2023
Non-représentation d'enfants	Par les parents	Acc.	21	32	31	43	40	21	38	44	28	16	21	26
	Par une personne qui en a la charge	Acc.		6	3	5	2	4	3	11	1		2	
		Sous-total	21	38	34	48	42	25	41	55	29	16	23	26
		Total	21	38	34	48	42	25	41	55	29	16	23	26

## Vol et extorsion

				2000	2013	2014	2015	2016	2017	2018	2019	2020	2021	2022	2023
Vol avec circ. aggr.	Avec violence	Acc.	9	9	10	2	6	9	10	10	10	1	7	1	9
		Tent.		2	3			1		2	3	4	1	1	
	Sans violence	Acc.	151	222	248	170	167	120	196	143	82	80	87	117	
		Tent.	69	123	119	57	73	58	81	72	42	36	58	48	
Sous-total			229	356	380	229	246	188	287	227	128	127	147	175	
Vol sans circ. aggr.	Avec violence	Acc.		4	11	3	2	10	6	8	8	2	4	3	
		Tent.		1	1				3					2	
	Sans violence, Vol à la tire	Acc.	11	19	20	24	16	12	12	10	5	19	23	12	
		Tent.												1	
	Sans violence, Vol d'usage	Acc.	1			1			1	3	1		1		
	Sans violence, Vol domestique	Acc.	2	1	3		6	6	3	4	3	1	1	1	
	Sans violence	Acc.	235	219	194	168	133	125	142	146	118	94	127	108	
Tent.		6	2	1	1	2	2	3	3	3	3	2	3		
Sous-total			255	246	230	197	159	155	167	177	138	119	158	130	
Vol non spécifié		Acc.	184	1	2	1	2	1	1	3	1	1	3	1	
		Tent.	78												
	Sous-total	262	1	2	1	2	1	1	3	1	1	3	1		
Extorsion		Acc.	2	5	6	6	2	2	3	3	2		3	2	
		Tent.	2	1		1	3	1	1	2	1	2	4	3	
	Sous-total	4	6	6	7	5	3	4	5	3	2	7	5		
Fabrication de fausses clés		Acc.											2	1	
		Sous-total											2	1	
Total			750	609	618	434	412	347	459	412	270	249	317	312	

**Fraude**

		2000	2013	2014	2015	2016	2017	2018	2019	2020	2021	2022	2023
Blanchiment d'argent	Acc.	1	3			1				3	2	2	7
	Sous-total	1	3			1				3	2	2	7
Recel	Recel simple	Acc.	3	6	2	2	2	7	5	5	2	6	4
		Tent.		1									
	Recel qualifié	Acc.	5		1	1	1	1		2	1		2
	Non spécifié	Acc.			3								
	Sous-total	8	3	7	6	3	3	8	5	7	3	6	6
Grivèlerie	Carburant / lubrifiant	Acc.	2	1	2				1				
	Boissons et aliments	Acc.		1				1	1			1	
	Voiture de location	Acc.	1	1				2					
	Logements	Acc.					1						
	Sous-total	3	3	3			4	2				1	
Corruption privée	Acc.		1										
	Sous-total		1										
Détournement et destruction frauduleuse	Cel frauduleux	Acc.	18	12	8	3	6	5	9	7	5	5	3
	D'argent, de papiers, etc.	Acc.	1		1	1			1	1			
	D'objets saisis	Acc.							1				1
	Non spécifié	Acc.	1		1							1	
	Sous-total	20	12	10	4	7	5	9	9	6	5	4	4
Escoquerie	Fraude par internet	Acc.		15	20	22	12	19	21	14	50	41	80
		Tent.		2	7	4	4	5	6	5	6	3	2
	Escoquerie sans internet	Acc.		13	8	9	14	9	9	16	4	14	16
		Tent.		1		1	3	4	4	2	2		2
	Non spécifié	Acc.	8										
	Tent.	1											
	Sous-total	9	31	35	36	33	37	40	37	62	58	100	78
Tromperie	Marchandises vendues / travail fourni	Acc.	1	1		1					2		
	Monnaies	Acc.		1									
	Sous-total	1	2	1		1					2		
Abus de confiance et infr. apparentées	Abus de confiance	Acc.	10	20	19	22	10	12	12	15	12	15	7
		Tent.				1							21
	Abus des faiblesses	Acc.		1	1	1	1	1	2	2		3	4
	Sous-total	10	21	20	24	11	13	14	17	12	18	11	25
Abus de biens sociaux	Par des sociétés	Acc.				1			1				
	Non spécifié	Acc.		1		1							1
	Autres	Acc.		1									
	Sous-total		2			2			1				1
Infr. liées à l'insolvabilité	Par le débiteur	Acc.			1					1		1	
	Non spécifié	Acc.		3	1	1	2	3		1		1	1
	Sous-total			4	1	1	2	3		2		2	1

**Fraude**

		2000	2013	2014	2015	2016	2017	2018	2019	2020	2021	2022	2023
<b>Insolvabilité frauduleuse</b>	<b>Acc.</b>				1	1		2	1				
	<b>Sous-total</b>				1	1		2	1				
<b>Chèques sans provision</b>	<b>Acc.</b>	5											
	<b>Sous-total</b>	5											
	<b>Total</b>	57	78	80	72	60	60	80	72	92	88	126	122

## Dégradation de la propriété

				2000	2013	2014	2015	2016	2017	2018	2019	2020	2021	2022	2023
Incendie volontaire	Dans lieu habité (de jour)	Acc.			1			3			1				
	Dans lieu habité (de nuit)	Acc.			1		1	1	1	1	1		1		
		Tent.	1												1
	Dans lieu habité (moment indéterminé)	Acc.					1								
	Dans un autre lieu (de jour)	Acc.	2		3	5	2	3	1	1	4			2	1
		Tent.							1						
	Dans un autre lieu (de nuit)	Acc.	5		5	9	2	2	3	4	2	2	1	2	5
		Tent.				1		1							
Dans un autre lieu (moment indéterminé)	Acc.						2								
Non spécifié	Acc.	5													
	Sous-total		13		10	15	5	13	6	6	8	2	2	4	7
Destruction par explosion volontaire	Dans lieu habité (de nuit)	Tent.					1								
	Sous-total						1								
Incendie involontaire		Acc.	13		8	10	12	5	6	7	5	5	4	9	9
	Sous-total		13		8	10	12	5	6	7	5	5	4	9	9
Destruction, dénaturation, dégradation	Avec circ. aggr.	Acc.	11		1	3	3	2		2	2	1	2	2	
		Tent.	1							1					
	Destruction de biens agricoles	Acc.					2							1	
	Non spécifié	Acc.	62		1										
	Sous-total		74		2	3	5	2		3	2	1	2	3	
Vandalisme	Sur véhicules	Acc.	62		75	92	50	71	60	56	54	46	54	54	53
	Sur autres biens mobiliers	Acc.	53		15	11	7	9	14	8	8	7	6	13	10
	Graffiti	Acc.	4		3	2	4	1	1	9	2	5	3	1	5
	Autres détériorations sur biens immobiliers	Acc.	29		30	36	20	22	25	27	27	18	23	29	36
	Dégradation de clôture	Acc.	4		7	10	8	7	7	7	2	3	6	3	3
	Sous-total		152		130	151	89	110	107	107	93	79	92	100	107
	Total		252		150	179	111	131	119	123	108	87	100	116	123

**Infr. contre la Sécurité de l'Etat**

		2000	2013	2014	2015	2016	2017	2018	2019	2020	2021	2022	2023
Sûreté intérieure de l'Etat	Acc.										1		
	Sous-total										1		
	Total										1		

## Infr. contre la sécurité publique

			2000	2013	2014	2015	2016	2017	2018	2019	2020	2021	2022	2023
Organisation criminelle	Acc.										1	1	1	
	Sous-total										1	1	1	
Association de malfaiteurs	Acc.	1		1							2		1	
	Sous-total	1		1							2		1	
Evasion de prisonniers	Non-respect surveillance électronique	Acc.			1	1				1		3	1	1
	Sous-total			1	1					1		3	1	1
Menaces	Menace d'attentat	Acc.												1
	Verbales	Acc.	112	75	60	48	35	47	35	34	36	30	38	32
	Ecrites	Acc.	5	16	18	17	7	18	18	11	8	14	18	11
	Par gestes, emblèmes	Acc.	23	24	18	16	22	15	17	14	16	13	28	19
	Alerte à la bombe	Acc.								1				
	Non spécifié	Acc.	7											
	Sous-total	147	115	96	81	64	80	70	60	60	57	84	63	
	Total	148	116	97	82	64	80	70	61	63	61	87	64	

## Infr. contre l'autorité publique

		2000	2013	2014	2015	2016	2017	2018	2019	2020	2021	2022	2023
<b>Violence c/ personnes investies autorité publique</b>	<b>Acc.</b>				2	1							
	<b>Sous-total</b>				2	1							
<b>Rébellion</b>	<b>Rébellion armée</b>	<b>Acc.</b>	4	2		1		1			3		1
	<b>Rébellion non armée</b>	<b>Acc.</b>	5	1	7	3	3		3	1	3	5	1
	<b>Non spécifié</b>	<b>Acc.</b>			1			1	2	1			
	<b>Sous-total</b>	<b>4</b>	<b>9</b>	<b>3</b>	<b>8</b>	<b>4</b>	<b>3</b>	<b>2</b>	<b>5</b>	<b>2</b>	<b>6</b>	<b>5</b>	<b>2</b>
<b>Outrages</b>	<b>Acc.</b>	<b>2</b>	<b>11</b>	<b>5</b>	<b>6</b>	<b>2</b>	<b>4</b>	<b>3</b>	<b>6</b>	<b>3</b>	<b>9</b>	<b>6</b>	<b>1</b>
	<b>Sous-total</b>	<b>2</b>	<b>11</b>	<b>5</b>	<b>6</b>	<b>2</b>	<b>4</b>	<b>3</b>	<b>6</b>	<b>3</b>	<b>9</b>	<b>6</b>	<b>1</b>
<b>Autres infractions</b>	<b>Bris de scellés</b>	<b>Acc.</b>		3	1			2					
	<b>Sous-total</b>			3	1			2					
	<b>Total</b>	<b>6</b>	<b>20</b>	<b>11</b>	<b>17</b>	<b>7</b>	<b>7</b>	<b>7</b>	<b>11</b>	<b>5</b>	<b>15</b>	<b>11</b>	<b>3</b>



## Infr. contre la foi publique

			2000	2013	2014	2015	2016	2017	2018	2019	2020	2021	2022	2023
Faux en écritures	Faux en écritures	Acc.	23	3	5	2	7	1	4	12	3		6	6
	Usage de faux en écrit. et écrit. falsifiées	Acc.	14	2	4	1	5	5	4	5	5	2	7	6
		Sous-total	37	5	9	3	12	6	8	17	8	2	13	12
Usurpation	Immixtion dans fonctions publiques	Acc.	2	1		1								
	De nom	Acc.	5	4	8	8	5	9	5	8	8	10	9	8
	Non spécifié	Acc.					1							
	Sous-total	7	5	8	9	5	10	5	8	8	8	10	9	8
Contrefaçon / falsification	Contrefaçon	Acc.		2	1	2	1	1		1	2	1	1	1
	Falsification	Acc.				1		1	1					1
		Sous-total		2	1	3	1	2	1	1	2	1	1	2
Fausses monnaies	Emission	Acc.		1	1						1	1		
	Non spécifié	Acc.	4											
	Autres	Acc.	2	1		1				3	1		1	
		Tent.					2							
	Sous-total	6	2	1	1		2		3	2	1	1		
Faux en justice	Fausses déclarations	Acc.		2		1		1						1
		Sous-total		2		1		1						1
		Total	50	16	19	17	18	21	14	29	20	14	24	23



Visé

Infraction Code pénal

Infr. contre la famille

		2000	2013	2014	2015	2016	2017	2018	2019	2020	2021	2022	2023
Abandon de famille	Acc.	5			1	1	3		1	1		1	
	Sous-total	5			1	1	3		1	1		1	
Refus du droit aux relations personnelles	Acc.	30	13	14	22	24	8	16	3	13	7	8	4
	Sous-total	30	13	14	22	24	8	16	3	13	7	8	4
Non-acquittement pension alimentaire	Acc.	7	8	15	6	9	1	3	5	8	5	5	
	Sous-total	7	8	15	6	9	1	3	5	8	5	5	
	Total	42	21	29	29	34	12	19	9	22	12	14	4

Criminalité informatique

		2000	2013	2014	2015	2016	2017	2018	2019	2020	2021	2022	2023
Hacking	Acc.		5	6	4	1	4	4	2	2	2	2	6
	Sous-total		5	6	4	1	4	4	2	2	2	2	6
Faux en informatique	Acc.		1		2	1					2	2	2
	Sous-total		1		2	1					2	2	2
Fraude informatique	Acc.		12	19	17	23	26	16	30	29	30	62	88
	Tent.			3	2			2	2		1		2
	Sous-total		12	22	19	23	26	18	32	29	31	62	90
Sabotage	Acc.		3	1		2	1	1	2	2	1		
	Sous-total		3	1		2	1	1	2	2	1		
	Total		21	29	25	27	31	23	36	33	36	66	98



Exercice illégal de l'autorité publique

		2000	2013	2014	2015	2016	2017	2018	2019	2020	2021	2022	2023
Actes arbitraires	Acc.						1						
	Sous-total						1						
Prise d'intérêt	Acc.						1						
	Sous-total						1						
Abus de l'autorité	Acc.											2	
	Sous-total											2	
	Total						2					2	

Marchand de sommeil

		2000	2013	2014	2015	2016	2017	2018	2019	2020	2021	2022	2023
Sans circ. aggr.	Acc.						1		1		1		
	Sous-total						1		1		1		
	Total						1		1		1		

Traite des êtres humains

		2000	2013	2014	2015	2016	2017	2018	2019	2020	2021	2022	2023
Exploitation sexuelle	Acc.										1		
	Sous-total										1		
Exploitation économique	Acc.							1			1	1	
	Sous-total							1			1	1	
	Total							1			2	1	

Provocation crime ou délits

		2000	2013	2014	2015	2016	2017	2018	2019	2020	2021	2022	2023
Provocation délits	Acc.												1
	Sous-total												1
	Total												1



Autres infractions Code pénal

	2000	2013	2014	2015	2016	2017	2018	2019	2020	2021	2022	2023
<b>Acc.</b>		1			2							
<b>Sous-total</b>		1			2							
<b>Total</b>		1			2							

Contravention Code pénal

	2000	2013	2014	2015	2016	2017	2018	2019	2020	2021	2022	2023
<b>Injures (Contravention) Acc.</b>	48											
<b>Sous-total</b>	48											
<b>Destruction d'animaux (Contravention) Acc.</b>	2											
<b>Sous-total</b>	2											
<b>Autres contraventions CP Acc.</b>	39	3	1	2	1						1	
<b>Sous-total</b>	39	3	1	2	1						1	
<b>Total</b>	89	3	1	2	1						1	

# ***STATISTIQUES POLICIERES DE CRIMINALITE***

---

***LIEU DE PERPETRATION: COMMUNE***

**Visé**

***ANNEXE II: DETAIL PAR CATEGORIE DE DELIT  
LOIS SPECIALES***



Visé

Infraction Lois spéciales

Drogues

			2000	2013	2014	2015	2016	2017	2018	2019	2020	2021	2022	2023	
Détention		Acc.	434	143	214	234	109	95	64	99	166	123	89	45	
		Tent.	7												
		Sous-total	441	143	214	234	109	95	64	99	166	123	89	45	
Usage	Usage en groupe	Acc.	9												
		Acc.	209												
	Usage individuel	Tent.	3												
	Faciliter l'usage	Acc.	1	4	1						1	1			1
		Acc.		1						2		1		1	1
Incitation à l'usage	Acc.								2		1		1	1	
	Sous-total	222	5	1					2	1	2		1	2	
Importation et exportation		Acc.	495	74	66	28	23	11	8	3	50	7	3	5	
		Tent.	7												
		Sous-total	502	74	66	28	23	11	8	3	50	7	3	5	
Fabrication		Acc.	1	3	4	5	4	12	6	4	3	2	5	2	
		Tent.											1		
		Sous-total	1	3	4	5	4	12	6	4	3	3	3	5	2
Commerce		Acc.	4	6	6	3	11	12	15	8	12	11	9	7	
		Tent.	1				1								
		Sous-total	5	6	6	3	11	13	15	8	12	11	9	7	
Autres		Acc.	37	2	2	2	2		1		4	5	1		
		Tent.													
		Sous-total	37	2	2	3	2		1		4	5	1		
		Total	1.208	233	293	273	149	131	96	115	237	149	108	61	



Législation sur les étrangers

			2000	2013	2014	2015	2016	2017	2018	2019	2020	2021	2022	2023
Transmigration illégale	Mariages simulés/blancs sans récompense/contrainte	Acc.		1	2		1	1						1
	Cohab. légale de complais. sans récompense/contr.	Acc.					1							
	Accès au territoire	Acc.	1	3	1	2	1		3	5	1	6	2	3
	Séjour	Acc.	1	12	7	20	6	23	12	6	31	32	20	32
	Pas de port de documents d'identité ou de voyage	Acc.							1		1			
	Inscription au registre des étrangers	Acc.		30	22	10	8	14	10	7	8	4	4	4
	Sous-total		2	46	32	32	17	38	26	18	41	42	27	36
Mariages simulés/blancs avec récompense/contrainte	Se faire rétribuer	Acc.				1								1
	Sous-total					1								1
Trafic d'êtres humains		Acc.				1								1
	Sous-total					1								1
Aide au séjour illégal		Acc.					1							
	Sous-total						1							
Non spécifié		Acc.	1											
	Sous-total		1											
Autres		Acc.			1									
	Sous-total				1									
	Total		3	46	33	34	18	38	26	18	41	42	28	37



**Environnement**

			2000	2013	2014	2015	2016	2017	2018	2019	2020	2021	2022	2023
<b>Déchets</b>	Transport de déchets	Acc.		1										
	Déchets par professionnel	Acc.		1		1	1		1	1			1	1
	Déchets par particulier	Acc.		6	8	11	11	5	3	5	7	7	9	13
	Déchets par personne indéterminée	Acc.	13											
	Déchets: permis/autorisation	Acc.		1								1		
	<b>Sous-total</b>		<b>13</b>	<b>9</b>	<b>8</b>	<b>12</b>	<b>12</b>	<b>5</b>	<b>4</b>	<b>6</b>	<b>7</b>	<b>8</b>	<b>10</b>	<b>14</b>
<b>Autres que déchets</b>	Urbanisme	Acc.	10	1				2				1		1
	Bruit	Acc.			1									
	Pollution de l'eau	Acc.			2					2				
	Pollution de l'air	Acc.	1	1	1	1				1				
	Pollution du sol	Acc.									1		1	1
	Autres nuisances en matière d'environnement	Acc.	1											
	<b>Sous-total</b>		<b>12</b>	<b>2</b>	<b>4</b>	<b>1</b>		<b>2</b>		<b>4</b>		<b>2</b>		<b>2</b>
<b>Biodiversité / Faune et flore</b>	Bien-être animal	Acc.	4	2	2	1	3	2		2	8	4	11	4
	Protection de la nature	Acc.	5	1	1						4	3	2	2
	Permis / autorisation animaux	Acc.					1							1
	Destruction d'animaux	Acc.		1	2	1					1			
	<b>Sous-total</b>		<b>9</b>	<b>4</b>	<b>5</b>	<b>2</b>	<b>3</b>	<b>3</b>		<b>2</b>	<b>13</b>	<b>7</b>	<b>13</b>	<b>7</b>
<b>Non spécifié</b>	Acc.	1												
	<b>Sous-total</b>		<b>1</b>											
	<b>Total</b>		<b>35</b>	<b>15</b>	<b>17</b>	<b>15</b>	<b>15</b>	<b>10</b>	<b>4</b>	<b>12</b>	<b>20</b>	<b>17</b>	<b>23</b>	<b>23</b>





**Armes et explosifs**

			2000	2013	2014	2015	2016	2017	2018	2019	2020	2021	2022	2023
Détention illégale	Arme à feu	Acc.		26	25	22	6	4	5	5	15	10	11	8
	Arme blanche ou non à feu	Acc.		6	4	6	7	9	4	6	19	9	10	2
	Munition	Acc.			1	1	1		1		1	2		
	Pièces/accessoires	Acc.					1				1			
	Non spécifié	Acc.	29			1	1							
	Sous-total		29	32	30	30	16	13	10	11	36	21	21	10
Port / transport illégal	Arme à feu	Acc.			1	2				1	1		2	1
	Arme blanche ou non à feu	Acc.		8	10	8	3	8	3	3	10	5	8	2
	Non spécifié	Acc.	34			1		1						
	Sous-total		34	8	11	11	3	9	3	4	11	5	10	3
Commerce illégal	Arme à feu	Acc.				1		1	1			1		3
	Arme blanche ou non à feu	Acc.						1						
	Sous-total					1		2	1			1		3
Explosifs		Acc.	1							1	1			2
		Sous-total	1							1	1			2
Autre	Mesures de sécurité	Acc.										1		
	Stockage	Acc.					2							
	Non spécifié	Acc.	5											
	Sous-total		5				2					1		
	Total		69	40	41	42	19	26	14	16	48	28	31	18



Protection de la personne

			2000	2013	2014	2015	2016	2017	2018	2019	2020	2021	2022	2023
Discrimination	Racisme et xénophobie	Acc.		2	2	3	1	2		2			3	1
	Fondée sur son orientation sexuelle (homophobie)	Acc.										1		1
	Autre discrimination	Acc.					1							
		Sous-total		2	2	3	2	2		2		1	3	2
Protection de la vie privée		Acc.	5			1	1	2	1	3	1	1	1	
		Tent.	1											
		Sous-total	6			1	1	2	1	3	1	1	1	
Caméras de surveillance		Acc.		1	1									
		Sous-total		1	1									
Droit à l'image		Acc.			3		3	1		1			1	3
		Sous-total			3		3	1		1			1	3
Protection des données personnelles		Acc.												1
		Sous-total												1
Non spécifié		Acc.							1					
		Sous-total							1					
Autres		Acc.	1											
		Sous-total	1											
		Total	7	3	6	4	6	5	2	6	1	2	5	6



Visé

Infraction Lois spéciales

Hormones et dopage

		2000	2013	2014	2015	2016	2017	2018	2019	2020	2021	2022	2023
Détention	Acc.		1			1	1						
	Sous-total:		1			1	1						
Usage	Acc.		1										
	Sous-total:		1										
	Total:		2			1	1						

Loi du football

		2000	2013	2014	2015	2016	2017	2018	2019	2020	2021	2022	2023
Jet d'objets	Acc.											1	3
	Sous-total:											1	3
Pénétrer irrégulièrement le stade ou son périmètre	Acc.											1	
	Sous-total:											1	
Pénétration zones du stade inaccessibles au public	Acc.												1
	Sous-total:												1
Non-respect des injonctions données	Acc.								1				
	Sous-total:								1				
Objets pyrotechniques dans le stade ou périmètre	Acc.								1				
	Sous-total:								1				
Utiliser objets pyrotechniques territoire royaume	Acc.								2				
	Sous-total:								2				
Vente irrégulière de tickets	Acc.		1	1									
	Sous-total:		1	1									
	Total:		1	1					4			2	4



**Protection de la jeunesse**

		2000	2013	2014	2015	2016	2017	2018	2019	2020	2021	2022	2023
<b>Législation sur l'obligation scolaire</b>	Acc.				1			4	1		10	7	7
	Sous-total:				1			4	1		10	7	7
<b>Législation sur la protection de la jeunesse</b>	Acc.	5	3	2	8	5	5	5	3	9	10	12	9
	Sous-total:	5	3	2	8	5	5	5	3	9	10	12	9
	<b>Total:</b>	<b>5</b>	<b>3</b>	<b>2</b>	<b>9</b>	<b>5</b>	<b>5</b>	<b>9</b>	<b>4</b>	<b>9</b>	<b>20</b>	<b>19</b>	<b>16</b>

**Code pénal social**

		2000	2013	2014	2015	2016	2017	2018	2019	2020	2021	2022	2023
<b>Harcèlement au travail</b>	Acc.		2		2	2	1	1	6	1	3		1
	Sous-total:		2		2	2	1	1	6	1	3		1
<b>Mise en danger du travailleur</b>	Acc.		1						1			1	
	Sous-total:		1						1			1	
<b>Travail illégal</b>	Acc.				1							1	
	Sous-total:				1							1	
<b>Fraude sociale aux cotisations (travail au noir)</b>	Acc.			1	1			5	4	2	6	6	4
	Sous-total:			1	1			5	4	2	6	6	4
<b>Documents sociaux</b>	Acc.									1			1
	Sous-total:									1			1
<b>Surveillance et contrôle</b>	Acc.			1									
	Sous-total:			1									
<b>Infr. contre foi publique en droit pénal social</b>	Acc.			12	14	14	16	10	19	14	4	12	6
	Sous-total:			12	14	14	16	10	19	14	4	12	6
<b>Escroquerie en droit pénal social</b>	Acc.		1	2	1								2
	Sous-total:		1	2	1								2
<b>Autres</b>	Acc.			1	1		1						4
	Sous-total:			1	1		1						4
	<b>Total:</b>		<b>4</b>	<b>17</b>	<b>20</b>	<b>16</b>	<b>18</b>	<b>16</b>	<b>30</b>	<b>18</b>	<b>13</b>	<b>20</b>	<b>18</b>



**Ivresse et alcool**

		2000	2013	2014	2015	2016	2017	2018	2019	2020	2021	2022	2023
<b>Ivresse publique</b>	Acc.	3	23	28	19	24	26	21	21	25	22	37	23
	Sous-total:	3	23	28	19	24	26	21	21	25	22	37	23
<b>Servir de l'alcool à une personne ivre</b>	Acc.		1										
	Sous-total:		1										
	<b>Total:</b>	<b>3</b>	<b>24</b>	<b>28</b>	<b>19</b>	<b>24</b>	<b>26</b>	<b>21</b>	<b>21</b>	<b>25</b>	<b>22</b>	<b>37</b>	<b>23</b>

**Registre de population**

		2000	2013	2014	2015	2016	2017	2018	2019	2020	2021	2022	2023
	Acc.	29	93	71	91	64	59	68	49	51	41	84	61
	Sous-total:	29	93	71	91	64	59	68	49	51	41	84	61
	<b>Total:</b>	<b>29</b>	<b>93</b>	<b>71</b>	<b>91</b>	<b>64</b>	<b>59</b>	<b>68</b>	<b>49</b>	<b>51</b>	<b>41</b>	<b>84</b>	<b>61</b>

**Carte d'identité**

		2000	2013	2014	2015	2016	2017	2018	2019	2020	2021	2022	2023
<b>Pas en possession</b>	Acc.	3			1		1	1	1		4	1	
	Sous-total:	3			1		1	1	1		4	1	
<b>Refus de présentation</b>	Acc.				1								
	Sous-total:				1								
<b>Non spécifié</b>	Acc.						1						
	Sous-total:						1						
<b>Autres</b>	Acc.	2			2								
	Sous-total:	2			2								
	<b>Total:</b>	<b>5</b>			<b>4</b>		<b>2</b>	<b>1</b>	<b>1</b>		<b>4</b>	<b>1</b>	



**Santé publique**

		2000	2013	2014	2015	2016	2017	2018	2019	2020	2021	2022	2023
<b>Politique de la santé</b>	Acc.									19	3		
	Sous-total:									19	3		
<b>Publicité illicite en matière de tabac</b>	Acc.									2			
	Sous-total:									2			
<b>Denrées alimentaires</b>	Acc.	1					1						
	Sous-total:	1					1						
<b>Refus ou négligence respect mesures</b>	Acc.									802	124		
	Sous-total:									802	124		
<b>Autres</b>	Acc.									103	4	1	
	Sous-total:									103	4	1	
	Total:	1					1			926	131	1	

**Travail**

		2000	2013	2014	2015	2016	2017	2018	2019	2020	2021	2022	2023
<b>Règlement général protection du travail</b>	Acc.					1							
	Sous-total:					1							
<b>Commerce ambulant</b>	Acc.	1		4	1								
	Sous-total:	1		4	1								
<b>Fraude sociale aux cotisations (travail au noir)</b>	Acc.		1		1					2			
	Sous-total:		1		1					2			
<b>Autres</b>	Acc.				2	1	1						
	Sous-total:				2	1	1						
	Total:	1	1	4	4	2	1			2			



**Protection des revenus publics**

		2000	2013	2014	2015	2016	2017	2018	2019	2020	2021	2022	2023
<b>Douane et accises</b>	Acc.	2	1										
	Sous-total:	2	1										
<b>Fraude sociale aux allocations</b>	Acc.		1	1				1	1				1
	Sous-total:		1	1				1	1				1
<b>Fraude TVA</b>	Acc.		1										
	Sous-total:		1										
<b>Fraude fiscale - impôts sur le revenu</b>	Acc.												1
	Sous-total:												1
<b>Fraude autres revenus publics</b>	Acc.									2			
	Sous-total:									2			
<b>Non spécifié</b>	Acc.	1						1					
	Sous-total:	1						1					
	Total:	3	3	1				2	1	2			2

**Législation économique**

		2000	2013	2014	2015	2016	2017	2018	2019	2020	2021	2022	2023
<b>Contrefaçon de droits de propriété intellectuelle</b>	Acc.			1			1				1		
	Sous-total:			1			1				1		
	Total:			1			1				1		

**Pratiques commerciales**

		2000	2013	2014	2015	2016	2017	2018	2019	2020	2021	2022	2023
<b>Pratiques du marché et protection du consommateur</b>	Acc.	3		1								2	
	Sous-total:	3		1								2	
<b>Registre de commerce</b>	Acc.	1					1						
	Sous-total:	1					1						
<b>Autres</b>	Acc.	1			1						1		1
	Sous-total:	1			1						1		1
	Total:	5		1	1		1				1	2	1



**Code pénal militaire et milice**

		2000	2013	2014	2015	2016	2017	2018	2019	2020	2021	2022	2023
<b>Code pénal militaire</b>	<b>Acc.</b>												1
	<b>Sous-total:</b>												1
	<b>Total:</b>												1

**Autres lois spéciales**

		2000	2013	2014	2015	2016	2017	2018	2019	2020	2021	2022	2023
<b>Transport</b>	<b>Acc.</b>	1	1	2	32	21	18	52	28				2
	<b>Sous-total:</b>	1	1	2	32	21	18	52	28				2
<b>Loteries et jeux de hasard</b>	<b>Acc.</b>									1			
	<b>Sous-total:</b>									1			
<b>Infr. dans le secteur audiovisuel</b>	<b>Acc.</b>	3											
	<b>Sous-total:</b>	3											
<b>Energie</b>	<b>Acc.</b>			1							1		
	<b>Sous-total:</b>			1							1		
<b>Infractions Loi police chemins de fer</b>	<b>Acc.</b>				3	4	1	4					8
	<b>Sous-total:</b>				3	4	1	4					8
<b>Réorganisation judiciaire/continuité entreprises</b>	<b>Acc.</b>						1						
	<b>Sous-total:</b>						1						
<b>Autres</b>	<b>Acc.</b>	5								2		1	
	<b>Sous-total:</b>	5								2		1	
	<b>Total:</b>	9	1	3	35	25	20	56	28	3	1	1	10



# ***STATISTIQUES POLICIERES DE CRIMINALITE***

---

***LIEU DE PERPETRATION: COMMUNE***

**Visé**

***ANNEXE III: DETAIL  
FIGURES CRIMINELLES / PHENOMENES***



Visé

FC Vol moyen de transport

		2000	2013	2014	2015	2016	2017	2018	2019	2020	2021	2022	2023
Vol de voiture	Acc.	65	17	22	16	14	8	22	24	7	2	17	11
	Tent.	38	3	4	2	2	1	3	4	2		1	6
	<b>Total</b>	<b>103</b>	<b>20</b>	<b>26</b>	<b>18</b>	<b>16</b>	<b>9</b>	<b>25</b>	<b>28</b>	<b>9</b>	<b>2</b>	<b>18</b>	<b>17</b>
Vol de moto	Acc.	1	3	2	1	4		1	3	2	4	1	1
	Total	1	3	2	1	4		1	3	2	4	1	1
Carjacking	Acc.	6				1			1		2		1
	Tent.	2		1								1	1
	<b>Total</b>	<b>8</b>		<b>1</b>		<b>1</b>			<b>1</b>		<b>2</b>	<b>1</b>	<b>2</b>
Vol dans les garages	Acc.	2	4	4	4	5		6	5			2	
	Total	2	4	4	4	5		6	5			2	
Vol de vélomoteur	Acc.	23	11	8	4	2	1	7	5	6	3	5	6
	Tent.	3				2	2					1	
	<b>Total</b>	<b>26</b>	<b>11</b>	<b>8</b>	<b>4</b>	<b>4</b>	<b>3</b>	<b>7</b>	<b>5</b>	<b>6</b>	<b>3</b>	<b>6</b>	<b>6</b>
Vol de vélo	Acc.	12	7	5	12	8	8	11	11	6	15	15	10
	Tent.				1								
	<b>Total</b>	<b>12</b>	<b>7</b>	<b>5</b>	<b>13</b>	<b>8</b>	<b>8</b>	<b>11</b>	<b>11</b>	<b>6</b>	<b>15</b>	<b>15</b>	<b>10</b>



**FC Cambriolage**

		2000	2013	2014	2015	2016	2017	2018	2019	2020	2021	2022	2023
<b>Cambriolage dans habitation</b>	<b>Acc.</b>	115	115	110	81	75	74	83	72	39	38	47	66
	<b>Tent.</b>	67	85	68	33	43	34	42	49	31	20	35	42
	<b>Total</b>	<b>182</b>	<b>200</b>	<b>178</b>	<b>114</b>	<b>118</b>	<b>108</b>	<b>125</b>	<b>121</b>	<b>70</b>	<b>58</b>	<b>82</b>	<b>108</b>
<b>Cambriolage ds entreprise ou commerce</b>	<b>Acc.</b>	38	28	29	13	27	11	19	14	7	7		10
	<b>Tent.</b>	11	17	13	5	8	7	11	5	7	10	3	
	<b>Total</b>	<b>49</b>	<b>45</b>	<b>42</b>	<b>18</b>	<b>35</b>	<b>18</b>	<b>30</b>	<b>19</b>	<b>14</b>	<b>17</b>	<b>3</b>	<b>10</b>
<b>Cambriolage ds service public ou bâtiment administ</b>	<b>Acc.</b>	12	14	8	5	10	6	10		4	4	1	2
	<b>Tent.</b>	3	4	7	1	7	5	5	5	1	1	5	
	<b>Total</b>	<b>15</b>	<b>18</b>	<b>15</b>	<b>6</b>	<b>17</b>	<b>11</b>	<b>15</b>	<b>5</b>	<b>5</b>	<b>5</b>	<b>6</b>	<b>2</b>
<b>Vol au béliier</b>	<b>Acc.</b>	2											
	<b>Total</b>	<b>2</b>											
<b>Cambriolage dans bâtiment (total)</b>	<b>Acc.</b>	165	157	147	99	112	91	112	86	50	49	48	78
	<b>Tent.</b>	81	106	88	39	58	45	58	59	39	31	43	42
	<b>Total</b>	<b>246</b>	<b>263</b>	<b>235</b>	<b>138</b>	<b>170</b>	<b>136</b>	<b>170</b>	<b>145</b>	<b>89</b>	<b>80</b>	<b>91</b>	<b>120</b>

**FC Vol autre**

		2000	2013	2014	2015	2016	2017	2018	2019	2020	2021	2022	2023
<b>Vol à main armée</b>	<b>Acc.</b>	11	9	5	3	5	5	8	4		2	1	4
	<b>Tent.</b>	3	1	2		1	1	1	2	3	4	1	1
	<b>Total</b>	<b>14</b>	<b>10</b>	<b>7</b>	<b>3</b>	<b>6</b>	<b>6</b>	<b>9</b>	<b>6</b>	<b>3</b>	<b>6</b>	<b>2</b>	<b>5</b>
<b>Vol avec violence sans arme</b>	<b>Acc.</b>	11	9	22	7	8	15	12	16	10	7	7	10
	<b>Tent.</b>	3	3	2	1	1	1		6	1	2	5	5
	<b>Total</b>	<b>14</b>	<b>12</b>	<b>24</b>	<b>8</b>	<b>9</b>	<b>16</b>	<b>12</b>	<b>22</b>	<b>11</b>	<b>9</b>	<b>12</b>	<b>15</b>
<b>Vol dans ou sur un véhicule</b>	<b>Acc.</b>	128	49	82	45	38	29	56	56	32	37	33	37
	<b>Tent.</b>	23	8	28	11	9	6	10	8	4	8	12	4
	<b>Total</b>	<b>151</b>	<b>57</b>	<b>110</b>	<b>56</b>	<b>47</b>	<b>35</b>	<b>66</b>	<b>64</b>	<b>36</b>	<b>45</b>	<b>45</b>	<b>41</b>
<b>Vol d'armes et explosifs</b>	<b>Acc.</b>	8	6	7	3	3	5	2	7	1	1	1	1
	<b>Total</b>	<b>8</b>	<b>6</b>	<b>7</b>	<b>3</b>	<b>3</b>	<b>5</b>	<b>2</b>	<b>7</b>	<b>1</b>	<b>1</b>	<b>1</b>	<b>1</b>



FC Vol autre

		2000	2013	2014	2015	2016	2017	2018	2019	2020	2021	2022	2023
Steaming	Acc.								1				
	Total								1				
Arrachage de sac à main	Acc.		1	4	1			3	2	1		1	
	Tent.		1										
	Total		2	4	1			3	2	1		1	
Vol à l'arraché	Acc.	1	3	11	4	3	8	8	8	5	1	2	5
	Tent.		1						4				1
	Total	1	4	11	4	3	8	8	12	5	1	2	6
Vol à la tire	Acc.	23	24	21	25	25	16	17	22	6	21	23	15
	Tent.												1
	Total	23	24	21	25	25	16	17	22	6	21	23	16
Vol à l'étalage	Acc.	1	11	9	11	6	3	6	5	7	5	8	4
	Tent.				1					1			
	Total	1	11	9	12	6	3	6	5	8	5	8	4
Vol par ruse	Acc.	5	11	14	8	8	3	10	10	2	2	15	6
	Tent.	1	3	2				2		2	1	2	1
	Total	6	14	16	8	8	3	12	10	4	3	17	7
Vol de métaux	Acc.	5	24	8	13	10	2	23	4	2	3	2	5
	Tent.							3					
	Total	5	24	8	13	10	2	26	4	2	3	2	5
Vol sur les chantiers	Acc.	10	12	10	10	3	6	8	4	1	3	4	2
	Tent.		5		2		1	2	3		1		
	Total	10	17	10	12	3	7	10	7	1	4	4	2
Home-invasion	Acc.						1	1	1				
	Total						1	1	1				
Vol d'animaux	Acc.			2	2	1	4	1	1	1			1
	Total			2	2	1	4	1	1	1			1



**FC Vol autre**

		2000	2013	2014	2015	2016	2017	2018	2019	2020	2021	2022	2023
Vol de cargaison	Acc.						2	2					
	Tent.							1					
	<b>Total</b>						2	3					

**Criminalité ICT**

		2000	2013	2014	2015	2016	2017	2018	2019	2020	2021	2022	2023
Fraude de cartes de paiements	Acc.	2	7	8	7	8	13	8	11	8	2	10	9
	Tent.	1		1					1				
	<b>Total</b>	3	7	9	7	8	13	8	12	8	2	10	9

Phishing	Acc.			1	1	2	6	3	8	9	9	25	31
	Tent.												1
	<b>Total</b>			1	1	2	6	3	8	9	9	25	32

Ransomware	Acc.								1	1			7
	<b>Total</b>								1	1			7

Shouldersurfing	Acc.				1	1	4	1	8	7		7	4
	Tent.								1				
	<b>Total</b>				1	1	4	1	9	7		7	4

Skimming	Acc.		2		1	1	5						
	<b>Total</b>		2		1	1	5						



FC Autre

		2000	2013	2014	2015	2016	2017	2018	2019	2020	2021	2022	2023
Violence contre les métiers d'intérêt général	Acc.	1	2		2	2	2	4	1	2	4	8	4
	Total	1	2		2	2	2	4	1	2	4	8	4
Viol collectif	Acc.			1	1						1	2	
	Tent.								1				
	Total			1	1				1		1	2	
Graffiti	Acc.	4	4	2	5	2	1	9	2	5	3	1	6
	Total	4	4	2	5	2	1	9	2	5	3	1	6
Dégradation de voiture	Acc.	7	69	90	48	70	58	56	54	45	45	50	51
	Total	7	69	90	48	70	58	56	54	45	45	50	51
Rixe au couteau	Acc.		2			3	1		2		2	1	
	Tent.		1	1				2	1			1	
	Total		3	1		3	1	2	3		2	2	



**PH Violence intrafamiliale (VIF)**

		2000	2013	2014	2015	2016	2017	2018	2019	2020	2021	2022	2023
VIF: physique, dans le couple	Acc.	6	57	60	39	41	48	31	38	31	36	48	51
	Tent.			1						1			1
	<b>Total</b>	<b>6</b>	<b>57</b>	<b>61</b>	<b>39</b>	<b>41</b>	<b>48</b>	<b>31</b>	<b>38</b>	<b>32</b>	<b>36</b>	<b>48</b>	<b>52</b>
VIF: physique, envers des descendants	Acc.	5	4	3	6	5	10	9	4	6	5	6	4
	Tent.		1										
	<b>Total</b>	<b>5</b>	<b>5</b>	<b>3</b>	<b>6</b>	<b>5</b>	<b>10</b>	<b>9</b>	<b>4</b>	<b>6</b>	<b>5</b>	<b>6</b>	<b>4</b>
VIF: physique, envers d'autres membres	Acc.	33	6	16	3	2	8	13	4	8	10	5	13
	Tent.				1								
	<b>Total</b>	<b>33</b>	<b>6</b>	<b>16</b>	<b>4</b>	<b>2</b>	<b>8</b>	<b>13</b>	<b>4</b>	<b>8</b>	<b>10</b>	<b>5</b>	<b>13</b>
VIF: sexuelle, dans le couple	Acc.		1										
	Total		1										
VIF: sexuelle, envers des descendants	Acc.	2	1	1	1	2	2	4		1			
	Total	2	1	1	1	2	2	4		1			
VIF: psychique, dans le couple	Acc.	51	57	50	69	69	33	65	50	44	31	34	36
	Total	51	57	50	69	69	33	65	50	44	31	34	36
VIF: psychique, envers des descendants	Acc.	1			1	1		2	1				1
	Total	1			1	1		2	1				1
VIF: psychique, envers d'autres membres	Acc.		1	1	2	1	1	1	2	1	1	6	3
	Total		1	1	2	1	1	1	2	1	1	6	3
VIF: économique, dans le couple	Acc.			1	2			1			1	2	2
	Total			1	2			1			1	2	2
VIF: économique, envers des descendants	Acc.	3											
	Total	3											
VIF: économique, envers d'autres membres	Acc.	17	8	16	7	10	4	3	5	8	5	7	
	Total	17	8	16	7	10	4	3	5	8	5	7	



**PH Hormones et dopage**

		2000	2013	2014	2015	2016	2017	2018	2019	2020	2021	2022	2023
<b>Dopage humain</b>	Acc.		2			1	1						
	Total		2			1	1						

**PH Drogues**

		2000	2013	2014	2015	2016	2017	2018	2019	2020	2021	2022	2023
<b>Vente de cocaïne</b>	Acc.		1			2	2	4	4	3	4	2	
	Total		1			2	2	4	4	3	4	2	

<b>Import-export de cocaïne</b>	Acc.		5	7	2	5	1	2	2	8	1	1	1
	Total		5	7	2	5	1	2	2	8	1	1	1

<b>Import-export de drogues synthétiques</b>	Acc.		2	3	1	1	1			1		1	2
	Total		2	3	1	1	1			1		1	2

<b>Vente de drogues synthétiques</b>	Acc.		1	1		2			1	2		1	
	Total		1	1		2			1	2		1	

<b>Production de cannabis (culture)</b>	Acc.		1	2	5	2	4	4	1	2	1	2	1
	Tent.										1		
	Total		1	2	5	2	4	4	1	2	2	2	1

<b>Import-export de cannabis en grande quantité</b>	Acc.		4	1	1	2		3					
	Total		4	1	1	2		3					

<b>Vente de cannabis en grande quantité</b>	Acc.					1		1					
	Total					1		1					

<b>Import-export d'héroïne</b>	Acc.		16	14	2	7		1	1	6	1		1
	Total		16	14	2	7		1	1	6	1		1

<b>Vente-traffic d'héroïne</b>	Acc.			1		3	1	1			2		
	Total			1		3	1	1			2		





**PH Trafic d'armes**

		2000	2013	2014	2015	2016	2017	2018	2019	2020	2021	2022	2023
<b>Commerce et production d'arme à feu et mun.</b>	Acc.				1		1	1			1		3
	Total				1		1	1			1		3
<b>Commerce et production d'arme non à feu</b>	Acc.						1						
	Total						1						

**PH Traite des êtres humains**

		2000	2013	2014	2015	2016	2017	2018	2019	2020	2021	2022	2023
<b>TEH - exploitation économique</b>	Acc.							1			1	1	
	Total							1			1	1	
<b>TEH - exploitation sexuelle</b>	Acc.		1								2	2	1
	Total		1								2	2	1

**PH Violence dans l'espace public**

		2000	2013	2014	2015	2016	2017	2018	2019	2020	2021	2022	2023
<b>Violence physique (transport public)</b>	Acc.	4	5	1	3	1	2			1		2	2
	Tent.										1		
	Total	4	5	1	3	1	2			1	1	2	2
<b>Violence physique (voie publique)</b>	Acc.	45	60	64	66	48	45	49	45	45	53	49	54
	Tent.	2	3	1		1	2	1	2	1	2	3	3
	Total	47	63	65	66	49	47	50	47	46	55	52	57
<b>Violence physique (autre endroit public)</b>	Acc.	3	2			1	2		1	1		1	1
	Tent.							1					
	Total	3	2			1	2	1	1	1		1	1
<b>Violence physique (endroit accessible au public)</b>	Acc.	23	23	12	7	13	12	16	19	8	8	12	8
	Total	23	23	12	7	13	12	16	19	8	8	12	8
<b>Violence sexuelle (transport public)</b>	Acc.		1	1		1				2			1
	Total		1	1		1				2			1



**PH Violence dans l'espace public**

		2000	2013	2014	2015	2016	2017	2018	2019	2020	2021	2022	2023
Violence sexuelle (voie publique)	Acc.	3	3	7	4	2	2	3	6	3	4	4	3
	Tent.								1				
	<b>Total</b>	<b>3</b>	<b>3</b>	<b>7</b>	<b>4</b>	<b>2</b>	<b>2</b>	<b>3</b>	<b>7</b>	<b>3</b>	<b>4</b>	<b>4</b>	<b>3</b>
Violence sexuelle (autre endroit public)	Acc.					1	4	2	1	1			
	Tent.												
	<b>Total</b>					<b>1</b>	<b>4</b>	<b>2</b>	<b>1</b>	<b>1</b>			
Violence sexuelle (endroit accessible au public)	Acc.	3	3	2	1		1	1	1		4	1	5
	Tent.		1						1				
	<b>Total</b>	<b>3</b>	<b>4</b>	<b>2</b>	<b>1</b>		<b>1</b>	<b>1</b>	<b>2</b>		<b>4</b>	<b>1</b>	<b>5</b>
Violence psychique (transport public)	Acc.	3	6	3	1	3	3			3	2	1	1
	Tent.												
	<b>Total</b>	<b>3</b>	<b>6</b>	<b>3</b>	<b>1</b>	<b>3</b>	<b>3</b>			<b>3</b>	<b>2</b>	<b>1</b>	<b>1</b>
Violence psychique (voie publique)	Acc.	49	44	32	47	36	38	38	33	34	47	53	41
	Tent.												
	<b>Total</b>	<b>49</b>	<b>44</b>	<b>32</b>	<b>47</b>	<b>36</b>	<b>38</b>	<b>38</b>	<b>33</b>	<b>34</b>	<b>47</b>	<b>53</b>	<b>41</b>
Violence psychique (autre endroit public)	Acc.	9	3	1	1	1		2	2	1		1	2
	Tent.												
	<b>Total</b>	<b>9</b>	<b>3</b>	<b>1</b>	<b>1</b>	<b>1</b>		<b>2</b>	<b>2</b>	<b>1</b>		<b>1</b>	<b>2</b>
Violence psychique (endroit accessible au public)	Acc.	24	16	20	10	9	7	8	9	5	5	8	9
	Tent.												
	<b>Total</b>	<b>24</b>	<b>16</b>	<b>20</b>	<b>10</b>	<b>9</b>	<b>7</b>	<b>8</b>	<b>9</b>	<b>5</b>	<b>5</b>	<b>8</b>	<b>9</b>
Vol à main armée (voie publique)	Acc.	2	2	1		3	1	1			1		2
	Tent.	1				1				1	1	1	
	<b>Total</b>	<b>3</b>	<b>2</b>	<b>1</b>		<b>4</b>	<b>1</b>	<b>1</b>		<b>1</b>	<b>2</b>	<b>1</b>	<b>2</b>
Vol à main armée (autre endroit public)	Acc.	1											
	Tent.												
	<b>Total</b>	<b>1</b>											
Vol à main armée (endroit accessible au public)	Acc.	7	5	3	3	2	2	4	4		1		1
	Tent.	1	1	1			1		1	2	2		
	<b>Total</b>	<b>8</b>	<b>6</b>	<b>4</b>	<b>3</b>	<b>2</b>	<b>3</b>	<b>4</b>	<b>5</b>	<b>2</b>	<b>3</b>		<b>1</b>
Vol avec violence sans arme (transport public)	Acc.	2	1				2	1	1		1		
	Tent.												
	<b>Total</b>	<b>2</b>	<b>1</b>				<b>2</b>	<b>1</b>	<b>1</b>		<b>1</b>		



**PH Violence dans l'espace public**

		2000	2013	2014	2015	2016	2017	2018	2019	2020	2021	2022	2023
Vol avec violence sans arme (voie publique)	Acc.	8	4	14	6	2	11	6	10	7	3	2	7
	Tent.	1	3	2					5	1		2	2
	<b>Total</b>	<b>9</b>	<b>7</b>	<b>16</b>	<b>6</b>	<b>2</b>	<b>11</b>	<b>6</b>	<b>15</b>	<b>8</b>	<b>3</b>	<b>4</b>	<b>9</b>
Vol avec violence sans arme (autre endroit public)	Acc.							1					
	<b>Total</b>							<b>1</b>					
Vol avec violence sans arme (endr. acces. au pub.)	Acc.			2		3	1	1	2	2		2	1
	Tent.										1	1	
	<b>Total</b>		<b>2</b>	<b>2</b>	<b>3</b>	<b>1</b>	<b>1</b>	<b>2</b>	<b>2</b>	<b>2</b>	<b>1</b>	<b>3</b>	<b>1</b>

**PH Autre**

		2000	2013	2014	2015	2016	2017	2018	2019	2020	2021	2022	2023
Faux policiers	Acc.		4	1		2							
	<b>Total</b>		<b>4</b>	<b>1</b>		<b>2</b>							
Terrorisme, extrémisme et radicalisme	Acc.					2	1		1				
	<b>Total</b>					<b>2</b>	<b>1</b>		<b>1</b>				
Cyberharcèlement	Acc.	21	24	29	37	32	64	48	50	28	51	47	43
	<b>Total</b>	<b>21</b>	<b>24</b>	<b>29</b>	<b>37</b>	<b>32</b>	<b>64</b>	<b>48</b>	<b>50</b>	<b>28</b>	<b>51</b>	<b>47</b>	<b>43</b>
Fraude à l'identité	Acc.	8	4	9	11	12	16	10	11	11	12	15	10
	Tent.			4	3						1		1
	<b>Total</b>	<b>8</b>	<b>4</b>	<b>13</b>	<b>14</b>	<b>12</b>	<b>16</b>	<b>10</b>	<b>11</b>	<b>11</b>	<b>13</b>	<b>15</b>	<b>11</b>

# ***STATISTIQUES POLICIERES DE CRIMINALITE***

---

***LIEU DE PERPETRATION: COMMUNE***

**Visé**

***ANNEXE IV: FAITS ENREGISTRES  
NON CRIMINELS***



Visé

Faits non criminels

Maladies / Décès / Disparition

	2000	2013	2014	2015	2016	2017	2018	2019	2020	2021	2022	2023
Suicide	12	25	30	26	19	15	20	27	25	32	27	17
Personne malade	11	8	4	6	6	12	8	11	11	11	14	15
Décès suspect	1	1	2	2	1	1	3	1	1	3	2	
Décès naturel	3	5	3	4	2	3	3	5	10	2	8	8
Disparition (personne disparue)	26	8	9	7	6	6	8	3	6	5	11	8
Accident (sauf roulage)	3	11	7	7	7	9	11	6	8	7	12	8
Cadavre non identifié			1	2					1			1
Non spécifié											1	
Autres	1				2	1						
<b>Total</b>	<b>57</b>	<b>58</b>	<b>56</b>	<b>54</b>	<b>43</b>	<b>47</b>	<b>53</b>	<b>53</b>	<b>62</b>	<b>60</b>	<b>75</b>	<b>57</b>

Appels

	2000	2013	2014	2015	2016	2017	2018	2019	2020	2021	2022	2023
Alarme	18							1	1			
Appels	7	8	8	4	3		1		1			
<b>Total</b>	<b>25</b>	<b>8</b>	<b>8</b>	<b>4</b>	<b>3</b>		<b>1</b>	<b>1</b>	<b>2</b>			



### Problèmes sociaux

	2000	2013	2014	2015	2016	2017	2018	2019	2020	2021	2022	2023
Différends familiaux	41	23	24	21	12	8	9	7	5	3	11	14
Différend (pas de coups)	28	6	9	7	6	9	3	4	4	2	6	19
Affaire civile	11	9	15	5	1	2	2	2	1	2	2	
Protection de la jeunesse	22	6	16	10	14	13	9	14	14	14	5	6
Autres	6				2	1	2	3	1		1	3
<b>Total</b>	<b>108</b>	<b>44</b>	<b>64</b>	<b>43</b>	<b>35</b>	<b>33</b>	<b>25</b>	<b>30</b>	<b>25</b>	<b>21</b>	<b>25</b>	<b>42</b>

### Catastrophes

	2000	2013	2014	2015	2016	2017	2018	2019	2020	2021	2022	2023
Fuite de gaz	1											
Inondation		1										
Dégâts tempête	1	1	1									
Dégâts eau					1							
Autres	1											
<b>Total</b>	<b>3</b>	<b>2</b>	<b>1</b>		<b>1</b>							

### Ordre public

	2000	2013	2014	2015	2016	2017	2018	2019	2020	2021	2022	2023
Troubles	4	1			1	1	1		1			
Autres	5											
<b>Total</b>	<b>9</b>	<b>1</b>			<b>1</b>	<b>1</b>	<b>1</b>		<b>1</b>			

### Agissements suspects

	2000	2013	2014	2015	2016	2017	2018	2019	2020	2021	2022	2023
	12	22	14	15	14	2	3	8	3	4	6	4
<b>Total</b>	<b>12</b>	<b>22</b>	<b>14</b>	<b>15</b>	<b>14</b>	<b>2</b>	<b>3</b>	<b>8</b>	<b>3</b>	<b>4</b>	<b>6</b>	<b>4</b>



**Objets trouvés**

	2000	2013	2014	2015	2016	2017	2018	2019	2020	2021	2022	2023
	3	1	2			1	1	1	1	2	1	1
<b>Total</b>	<b>3</b>	<b>1</b>	<b>2</b>			<b>1</b>	<b>1</b>	<b>1</b>	<b>1</b>	<b>2</b>	<b>1</b>	<b>1</b>

**Objets perdus**

	2000	2013	2014	2015	2016	2017	2018	2019	2020	2021	2022	2023
	54	373	366	350	376	389	368	394	311	346	322	353
<b>Total</b>	<b>54</b>	<b>373</b>	<b>366</b>	<b>350</b>	<b>376</b>	<b>389</b>	<b>368</b>	<b>394</b>	<b>311</b>	<b>346</b>	<b>322</b>	<b>353</b>

**Autres non-infractions**

	2000	2013	2014	2015	2016	2017	2018	2019	2020	2021	2022	2023
Non-respect des conditions			2		3	2			2	3	5	6
Procès-verbal d'information	30	63	83	49	22	9	14	15	17	12	11	16
Notification		14	19	20	8	9	17	25	14	18	22	22
Comportement lié à une radicalisation violente						1						
Demande signalement surveillance électronique											3	7
Fonction de contrôle armes			1	2	1						4	1
Autres non infractions	6											
<b>Total</b>	<b>36</b>	<b>77</b>	<b>105</b>	<b>71</b>	<b>34</b>	<b>21</b>	<b>31</b>	<b>40</b>	<b>33</b>	<b>33</b>	<b>45</b>	<b>52</b>