

STATISTIQUES POLICIERES DE CRIMINALITE

LIEU DE PERPETRATION: COMMUNE

Villers-le-Bouillet

2000 - 2023

Police fédérale - DGRIDRIIBIPOL

STATISTIQUES POLICIERES DE CRIMINALITE

LIEU DE PERPETRATION: COMMUNE

Villers-le-Bouillet

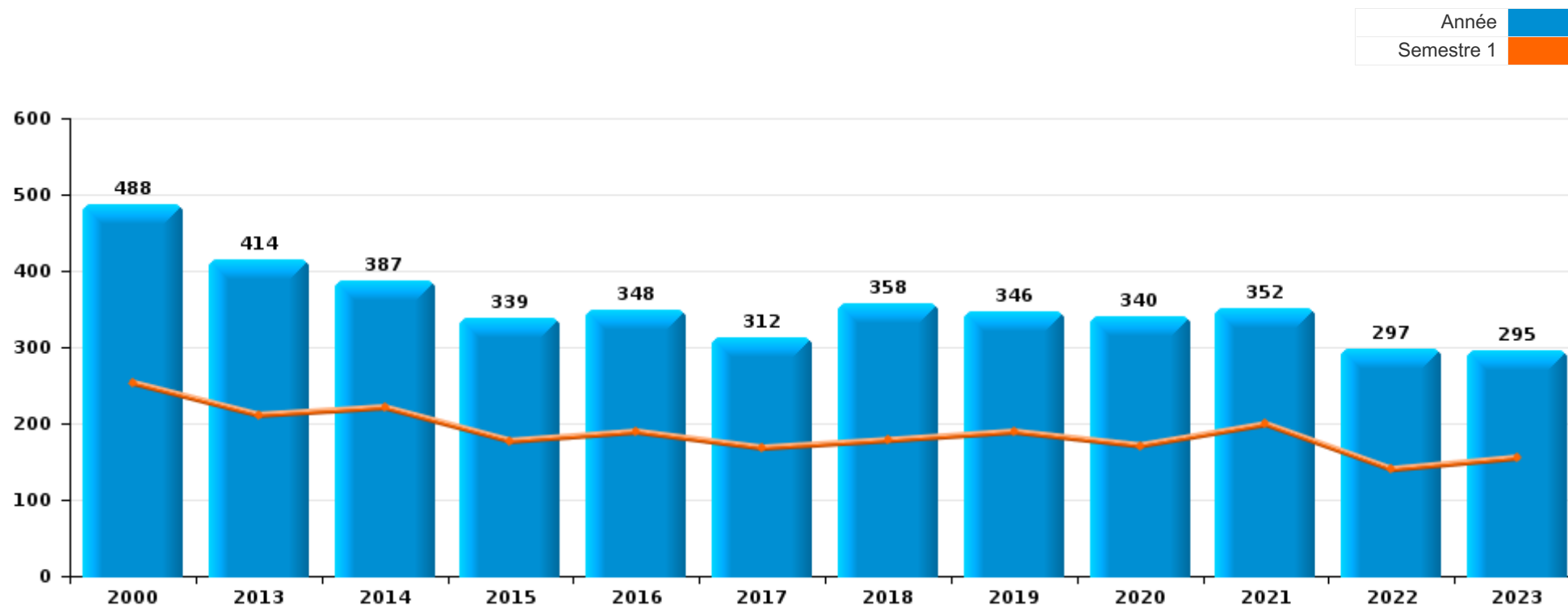
PARTIE I : INFRACTIONS JUDICIAIRES

CRIMINALITE ENREGISTREE COMMISE AU NIVEAU DE LA COMMUNE



Villers-le-Bouillet

	2000	2013	2014	2015	2016	2017	2018	2019	2020	2021	2022	2023
Nombre total des délits	488	414	387	339	348	312	358	346	340	352	297	295





Villers-le-Bouillet

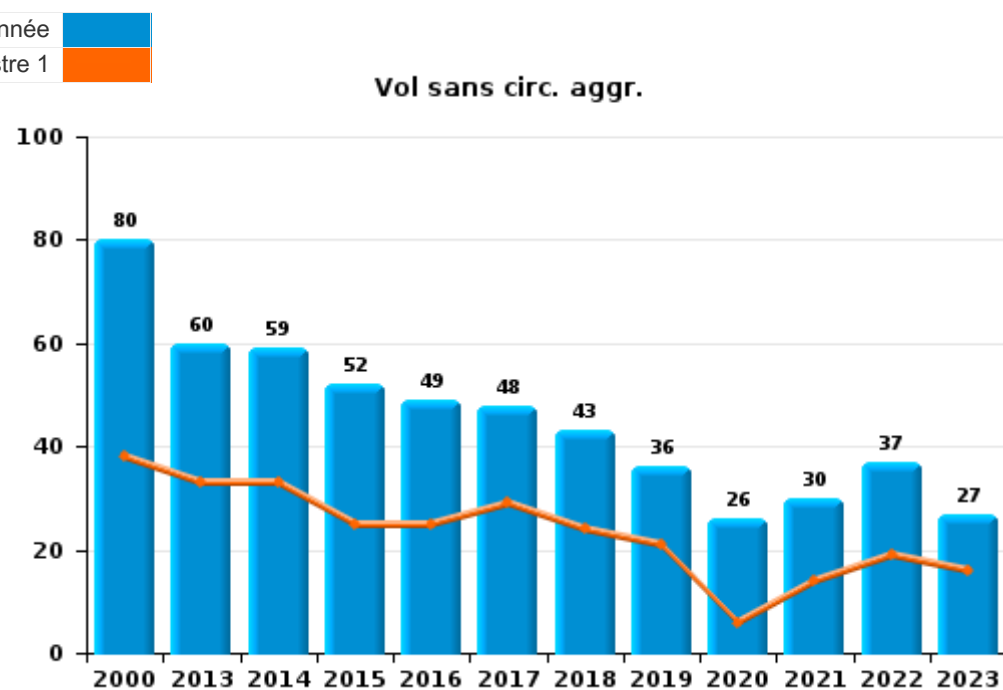
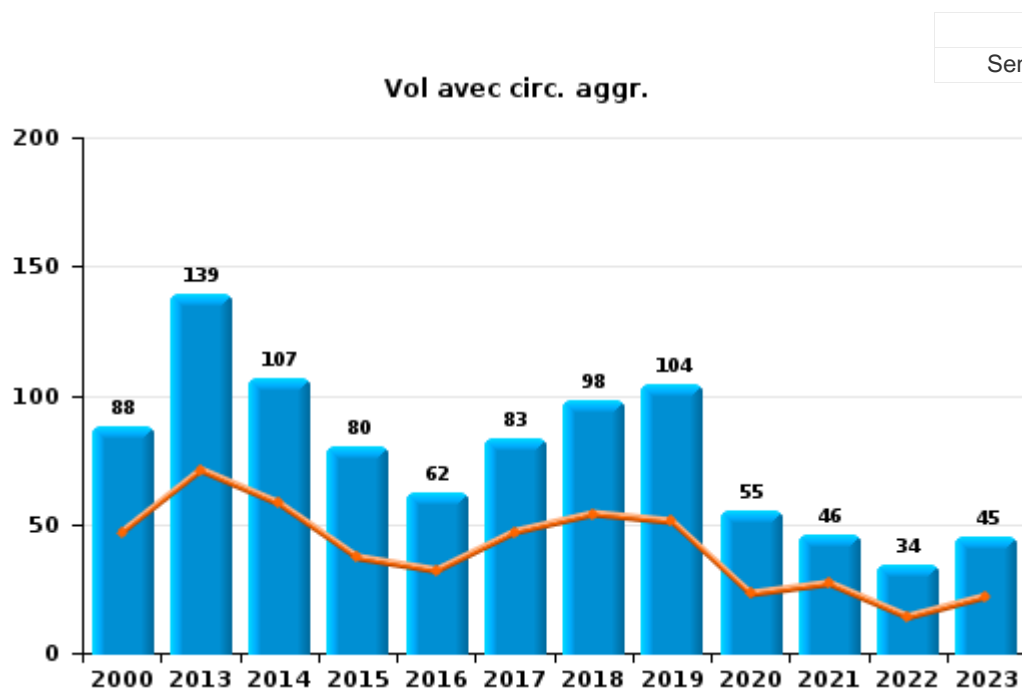
	2000	2013	2014	2015	2016	2017	2018	2019	2020	2021	2022	2023
Vol et extorsion	208	200	169	133	112	131	142	141	83	80	74	74
Infr. contre l'intégrité physique	39	37	34	46	50	31	49	46	34	41	45	58
Dégradation de la propriété	58	56	41	32	47	36	46	32	29	32	21	23
Infr. contre autres valeurs morales et sentiments	16	26	23	23	22	11	19	16	28	34	23	31
Fraude	15	19	18	14	18	15	11	19	25	48	36	28
Infr. contre la sécurité publique	30	14	14	18	16	9	15	21	20	19	16	24
Environnement	26	13	11	8	13	12	11	8	22	31	14	5
Armes et explosifs	3	4	19	7	23	11	8	10	8	7	10	3
Criminalité informatique		6	8	11	5	9	9	6	7	7	17	13
Drogues	25	1	6	6	5	12	8	8	10	6	5	1
Infr. contre les mœurs	29	4	5	3	2	3	8	6	6	10	9	6
Infr. contre la famille	10	3	11	10	16	4	6	2	6	7	3	5
Registre de population		8	3	4	4	11	2	6	4	7	8	6
Infr. contre la foi publique	7	7	2	7	3	3	1	3	4	4	7	2
Infr. contre l'autorité publique		5	3	4	3	2	6	1	8	4	1	4
Code pénal social		2	7	2	2	4	7	3	2	4		
Protection de la jeunesse	5		2	3		4	3	4	1	4	4	2
Infr. relative au statut juridique de l'enfant	2	4	6	4	2	1	4	3	4		1	
Santé publique									22	5		
Ivresse et alcool	2		2		2	1	2		3	1	1	7
Législation sur les étrangers				1			1	3	10	1		3
Travail	3		1	1				4	3		1	
Contravention Code pénal	7	1										
Protection de la personne		1	1		2	1		2			1	
Autres lois spéciales	1	2		1		1						
Infr. contre la liberté individuelle			1	1				1				
Pratiques commerciales	1				1							
Traite des êtres humains								1	1			
Exercice illégal de l'autorité publique		1										
Législation économique	1											
Sous-total	488	414	387	339	348	312	358	346	340	352	297	295
Contravention règlement policier local		17	23	21	79	79	91	48	47	73	50	24
Sous-total		17	23	21	79	79	91	48	47	73	50	24
Total	488	431	410	360	427	391	449	394	387	425	347	319



I.1. Catégorie des infractions : Vol et extorsion (top 5 des infractions au niveau national 2023)

Villers-le-Bouillet

	2000	2013	2014	2015	2016	2017	2018	2019	2020	2021	2022	2023
Vol avec circ. aggr.	88	139	107	80	62	83	98	104	55	46	34	45
Vol sans circ. aggr.	80	60	59	52	49	48	43	36	26	30	37	27
Vol non spécifié	40	1	2									
Extorsion			1	1	1		1	1	2	4	3	2
Total	208	200	169	133	112	131	142	141	83	80	74	74

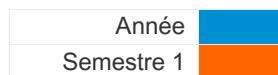




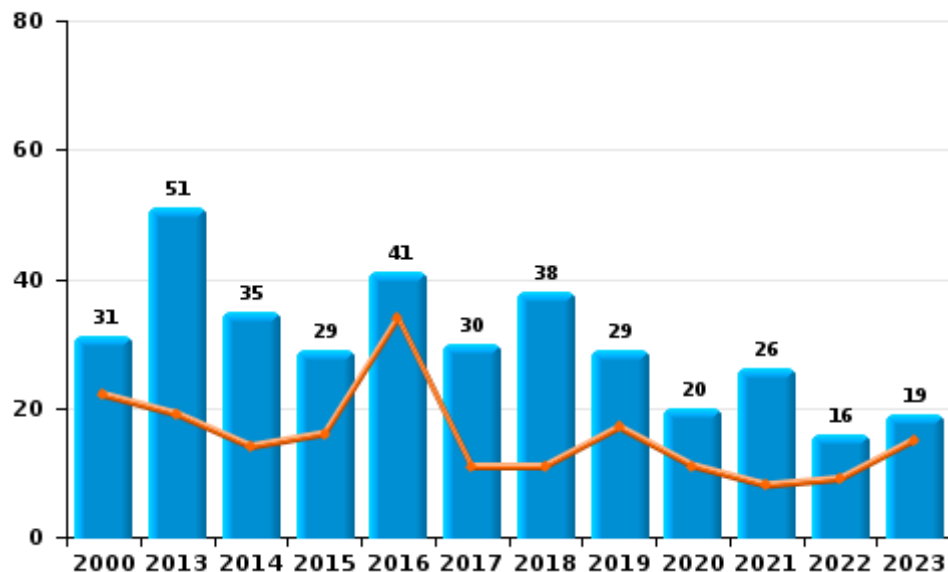
I.2. Catégorie des infractions : Dégradation de la propriété (top 5 des infractions au niveau national 2023)

Villers-le-Bouillet

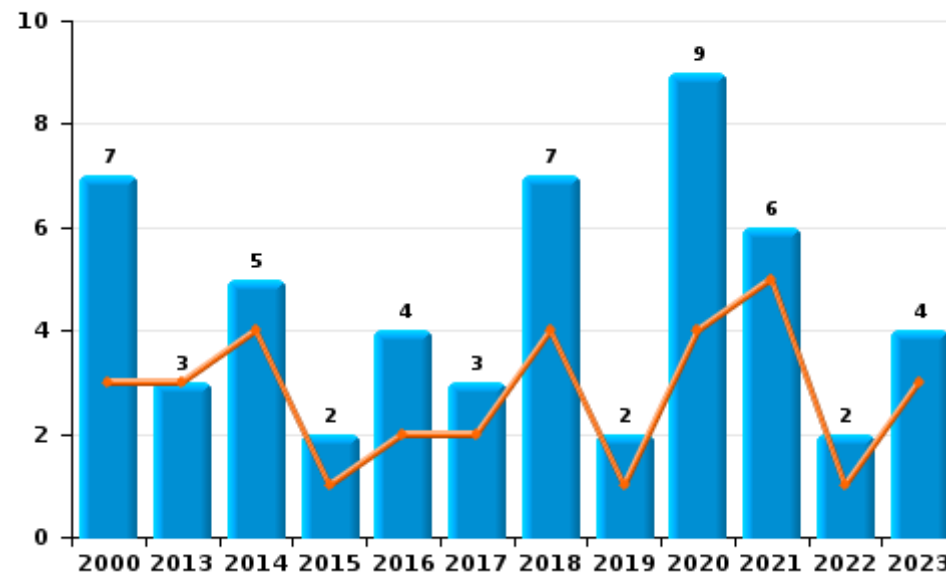
	2000	2013	2014	2015	2016	2017	2018	2019	2020	2021	2022	2023
Vandalisme	31	51	35	29	41	30	38	29	20	26	16	19
Destruction, dénaturation, dégradation	20	2	1	1	1	3	1	1			3	
Incendie involontaire	4	2	3	2	2	2	3	1	4	4		4
Incendie volontaire	3	1	2		2	1	4	1	5	2	2	
Destruction par explosion volontaire					1							
Total	58	56	41	32	47	36	46	32	29	32	21	23



Vandalisme



Incendie

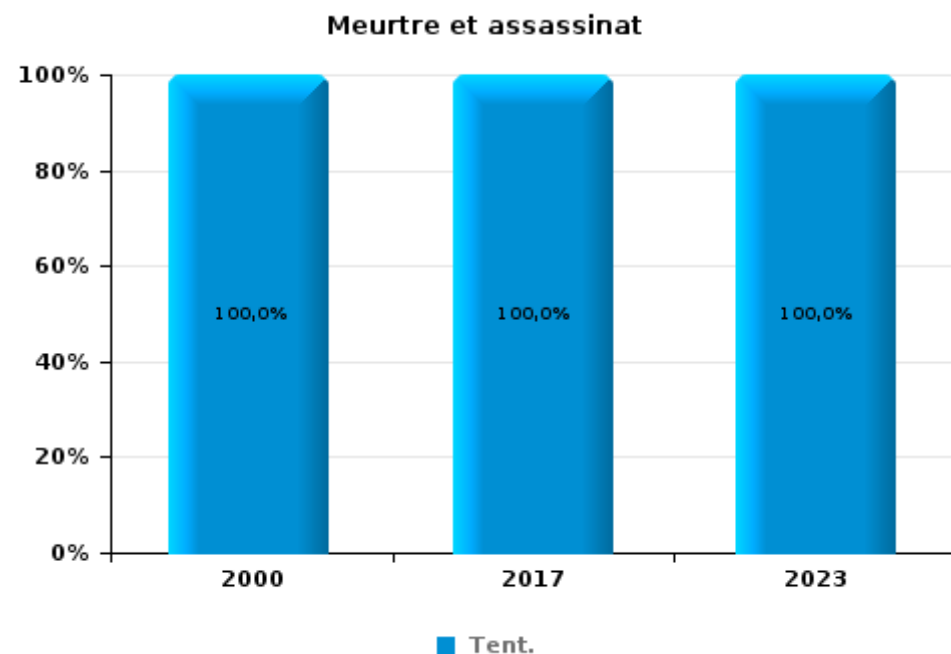
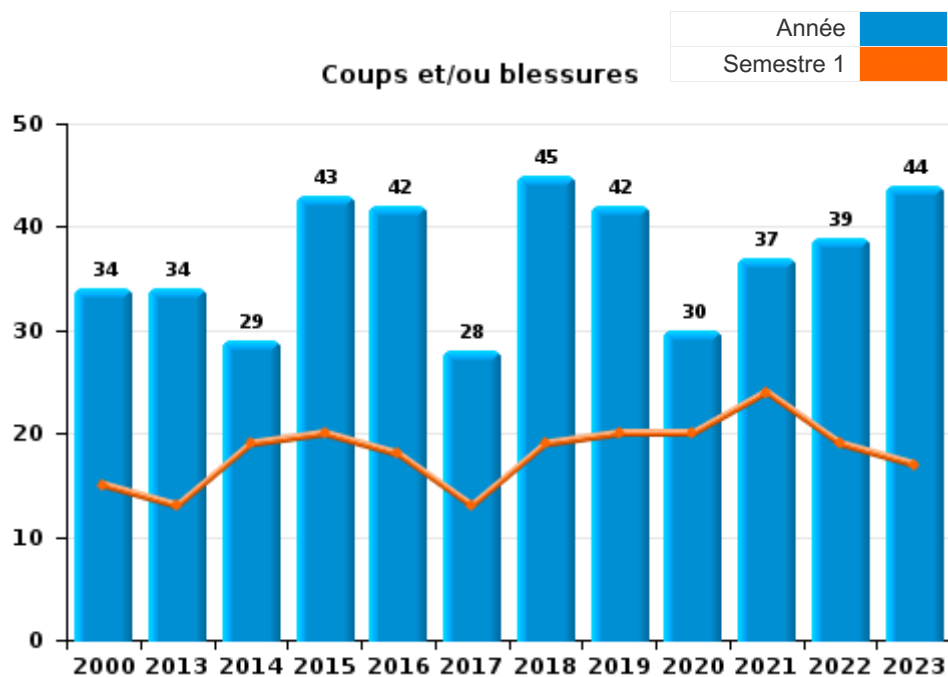




I.3. Catégorie des infractions : Infr. contre l'intégrité physique (top 5 des infractions au niveau national 2023)

Villers-le-Bouillet

	2000	2013	2014	2015	2016	2017	2018	2019	2020	2021	2022	2023
Coups et/ou blessures	34	34	29	43	42	28	45	42	30	37	39	44
Autres	3	3	5	3	8	2	4	4	4	4	6	13
Meurtre et assassinat	2					1						1
Total	39	37	34	46	50	31	49	46	34	41	45	58

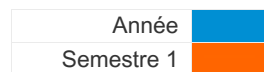




I.4. Catégorie des infractions : Drogues (top 5 des infractions au niveau national 2023)

Villers-le-Bouillet

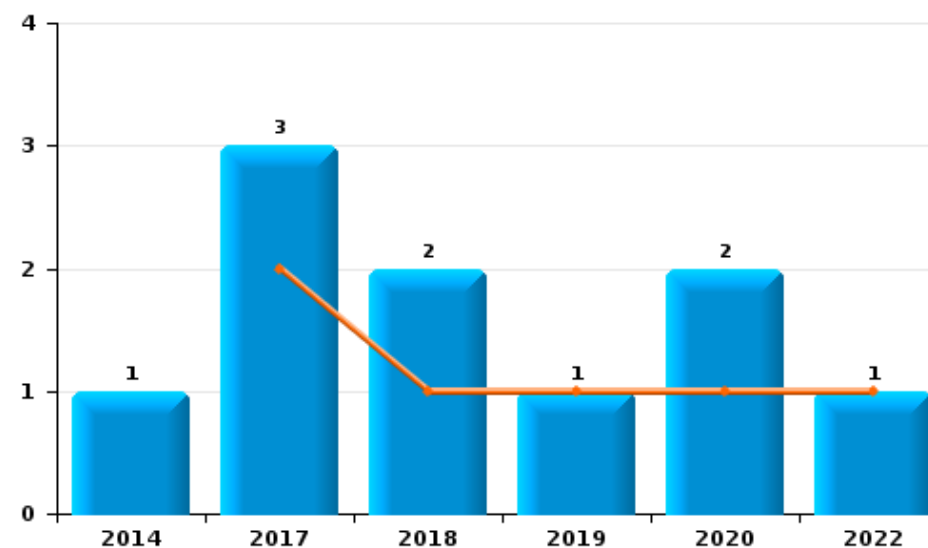
	2000	2013	2014	2015	2016	2017	2018	2019	2020	2021	2022	2023
Détention	12	1	4	3	2	6	5	7	7	5	4	1
Importation et exportation	7		1	1	2	2			1			
Commerce			1			3	2	1	2		1	
Fabrication				2	1	1	1			1		
Usage	6											
Total	25	1	6	6	5	12	8	8	10	6	5	1



Détention



Commerce

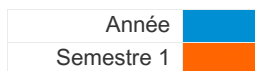




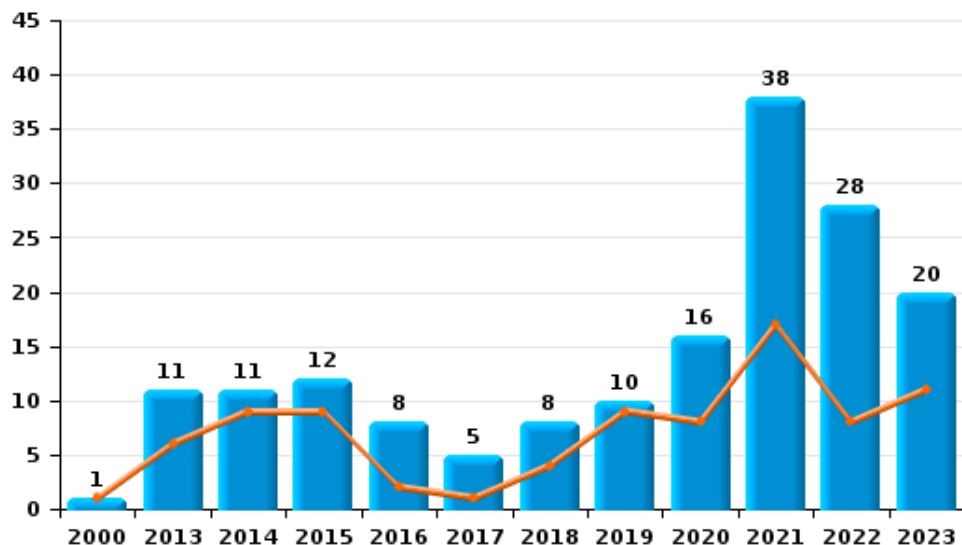
I.5. Catégorie des infractions : Fraude (top 5 des infractions au niveau national 2023)

Villers-le-Bouillet

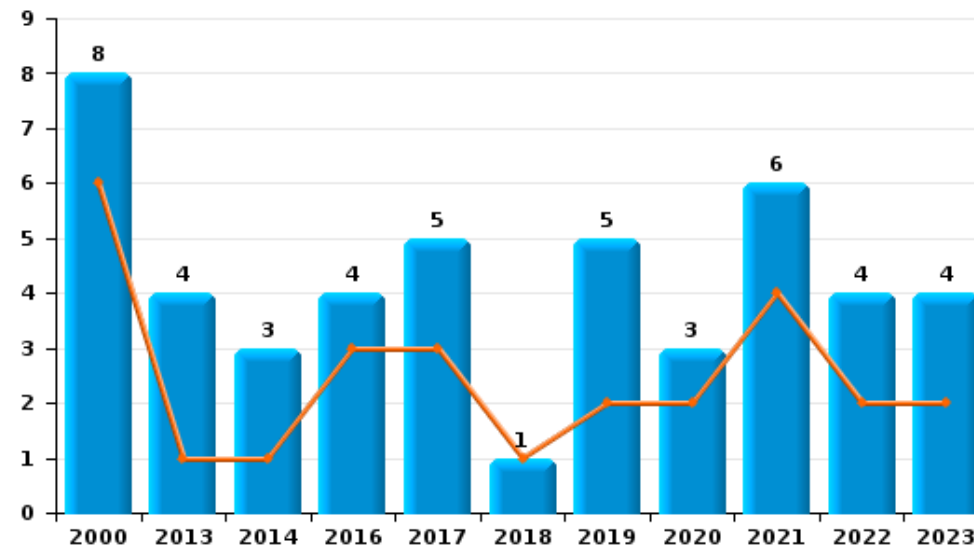
	2000	2013	2014	2015	2016	2017	2018	2019	2020	2021	2022	2023
Escroquerie	1	11	11	12	8	5	8	10	16	38	28	20
Abus de confiance et infr. apparentées	8	4	3		4	5	1	5	3	6	4	4
Détournement et destruction frauduleuse	3	2	2		1	4	1	1	4	3	1	
Recel	1	1	2	2	2		1	1			3	4
Fraudes: Autres	2	1			2	1		2	2			
Infr. liées à l'insolvabilité					1					1		
Total	15	19	18	14	18	15	11	19	25	48	36	28



Escroquerie



Abus de confiance et infr. apparentées



STATISTIQUES POLICIERES DE CRIMINALITE

LIEU DE PERPETRATION: COMMUNE

Villers-le-Bouillet

PARTIE II : FIGURES CRIMINELLES / PHENOMENES



Villers-le-Bouillet

FC Vol moyen de transport

	2000	2013	2014	2015	2016	2017	2018	2019	2020	2021	2022	2023
Vol de voiture	26	16	10	5	3	4	7	6	7	4	5	6
Vol de moto		1		1		1					1	
Carjacking	1				1			1				
Homejacking			1									
Vol dans les garages	2	10	3	1	1		1	2	1	3	2	4
Vol de vélomoteur			2	1								
Vol de vélo	5		2	2	3		7	1	1	2		1

FC Cambriolage

	2000	2013	2014	2015	2016	2017	2018	2019	2020	2021	2022	2023
Cambriolage dans habitation	35	93	56	49	31	44	47	59	32	27	16	26
Cambriolage ds entreprise ou commerce	11	14	11	11	7	14	24	24	4	6	7	3
Cambriolage ds service public ou bâtiment administ	3	6	5	2	6	2	2	5	4		1	1
Vol au bélier		1		1	1							
Cambriolage dans bâtiment (total)	48	113	72	62	44	60	73	88	40	33	24	30



FC Vol autre

	2000	2013	2014	2015	2016	2017	2018	2019	2020	2021	2022	2023
Vol à main armée	5	1		3	2		4	2	1			1
Vol avec violence sans arme	2	4	2	1	2	1		4		6	4	3
Vol dans ou sur un véhicule	36	15	30	21	15	24	23	10	2	14	10	11
Vol d'armes et explosifs	2	2	1	2			1				1	
Arrachage de sac à main		1										
Vol à l'arraché		1									1	
Vol à la tire	3	4	2		1	1	2	2			2	
Vol à l'étalage				1	2	1		1		3		
Vol par ruse	5	4	3	3	2	1	4	5	1	5	3	
Vol de métaux	1	13	1	3		2	1	6	1	2	4	3
Vol sur les chantiers	6	3	3	1	1	1		5	3	3	2	2
Vol d'animaux	2	1				1		2		2	1	
Vol de cargaison			1					1				

Criminalité ICT

	2000	2013	2014	2015	2016	2017	2018	2019	2020	2021	2022	2023
Fraude de cartes de paiements		3	3	3		2	2	1		1	3	
Phishing						1	1	1			2	2
Ransomware									1	1		
Shouldersurfing			2			1						
Skimming											1	

FC Autre

	2000	2013	2014	2015	2016	2017	2018	2019	2020	2021	2022	2023
Violence contre les métiers d'intérêt général					1	1		1	3		2	2
Graffiti		2	1	2	14	11				2	1	
Dégradation de voiture	6	31	19	12	11	16	17	7	10	10	4	12
Rixe au couteau				2			2				1	



PH Violence intrafamiliale (VIF)

	2000	2013	2014	2015	2016	2017	2018	2019	2020	2021	2022	2023
VIF: physique, dans le couple	1	12	9	19	14	13	14	24	13	16	19	18
VIF: physique, envers des descendants	1	1	1	1	1			2	2	4	1	4
VIF: physique, envers d'autres membres	13	5	1	2	1	1	1	4	1	3	2	4
VIF: sexuelle, envers des descendants									1			
VIF: psychique, dans le couple	8	8	15	13	15	5	12	6	10	11	5	6
VIF: psychique, envers des descendants									1	2		1
VIF: psychique, envers d'autres membres				2				1				1
VIF: économique, dans le couple				2		1	1		2	1		
VIF: économique, envers des descendants	1								1	3		
VIF: économique, envers d'autres membres	5			2	3			2		2	1	1

PH Drogues

	2000	2013	2014	2015	2016	2017	2018	2019	2020	2021	2022	2023
Vente de cocaïne						1						
Vente de drogues synthétiques							1					
Production de cannabis (culture)				2		1	1					
Vente-traffic d'héroïne						1					1	

PH Trafic d'armes

	2000	2013	2014	2015	2016	2017	2018	2019	2020	2021	2022	2023
Commerce et production d'arme à feu et mun.					1	1						

PH Traite des êtres humains

	2000	2013	2014	2015	2016	2017	2018	2019	2020	2021	2022	2023
TEH - exploitation économique								1	1			



PH Violence dans l'espace public

	2000	2013	2014	2015	2016	2017	2018	2019	2020	2021	2022	2023
Violence physique (transport public)		1										
Violence physique (voie publique)	12	11	10	17	8	9	12	14	10	12	9	8
Violence physique (autre endroit public)									1			
Violence physique (endroit accessible au public)	3	3	4	4	5	2	4		1		2	3
Violence sexuelle (voie publique)	16	1							1	1	3	
Violence sexuelle (autre endroit public)							1					
Violence sexuelle (endroit accessible au public)								1				
Violence psychique (voie publique)	1	8	10	10	5	3	5	6	4	13	5	4
Violence psychique (autre endroit public)							1	1	1			
Violence psychique (endroit accessible au public)	3	4		1	3	2	2		3	3		1
Vol à main armée (voie publique)	3											
Vol à main armée (endroit accessible au public)	1	1		2	2		4	1	1			
Vol avec violence sans arme (transport public)												1
Vol avec violence sans arme (voie publique)		2			2	1		1		1		
Vol avec violence sans arme (endr. acces. au pub.)	2			1								1

PH Autre

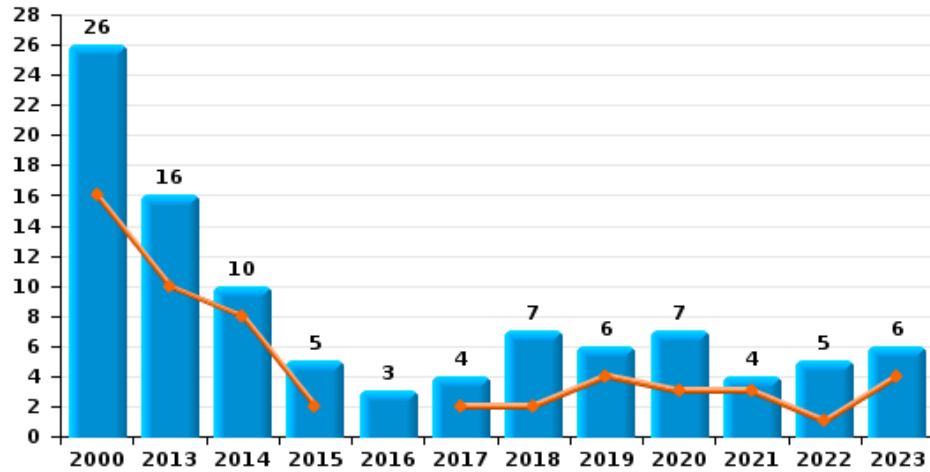
	2000	2013	2014	2015	2016	2017	2018	2019	2020	2021	2022	2023
Faux policiers			1									
Terrorisme, extrémisme et radicalisme						1	1	1				
Cyberharcèlement	4	10	15	8	13	10	8	3	12	10	19	17
Fraude à l'identité	2	1	2	5	2	1	2	3	5	3	6	1



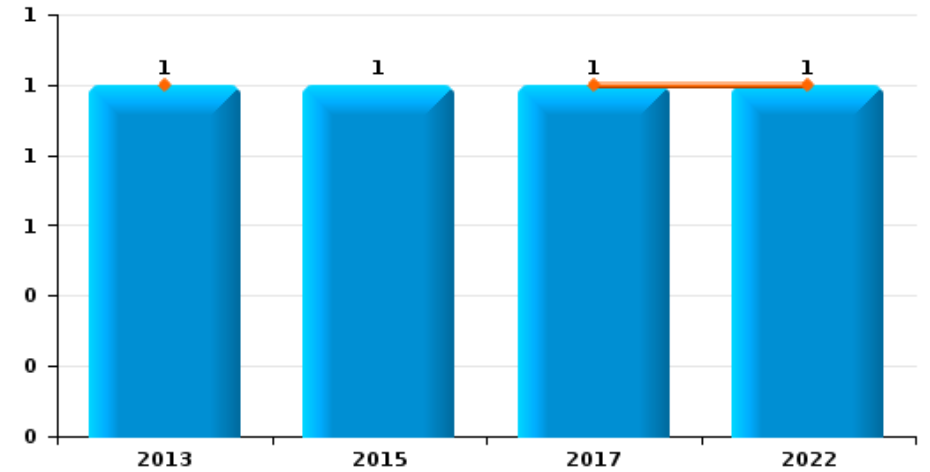
Villers-le-Bouillet

Année	■
Semestre 1	■

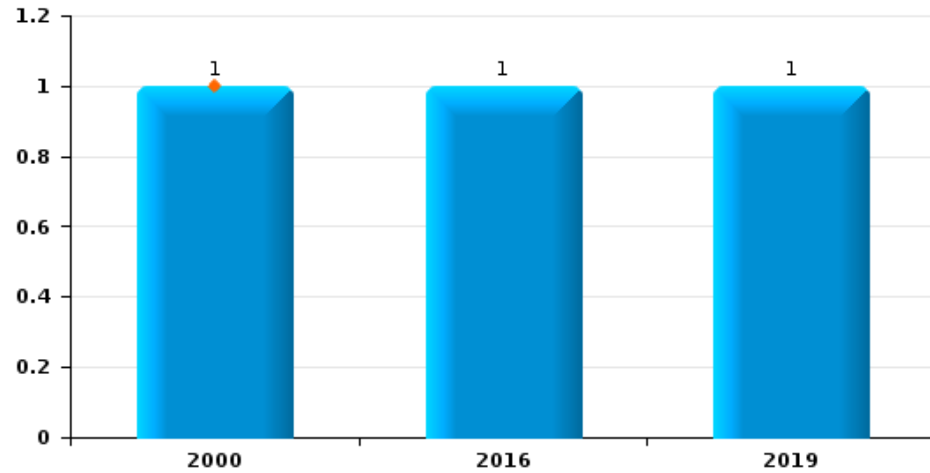
Vol de voiture



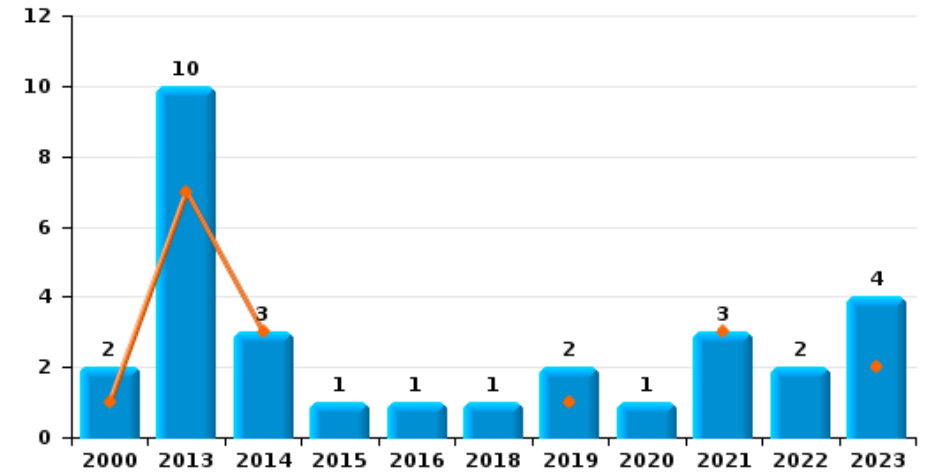
Vol de moto



Carjacking



Vol dans les garages

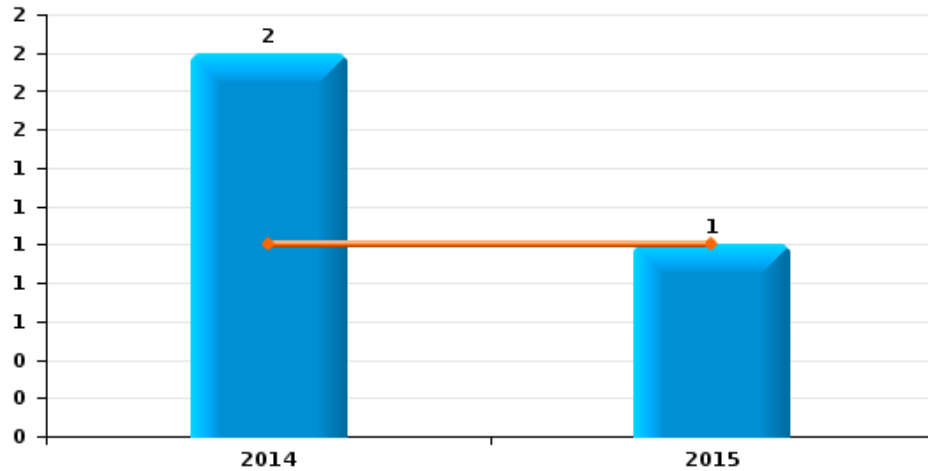




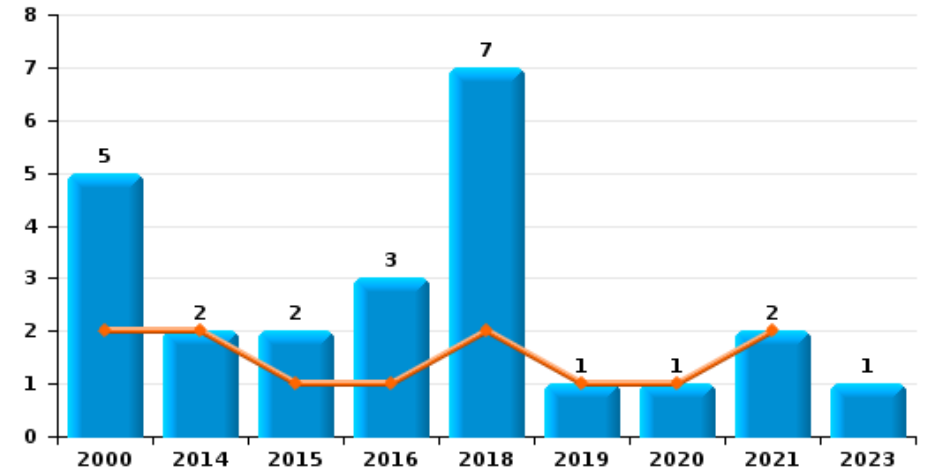
Villers-le-Bouillet

Année	■
Semestre 1	■

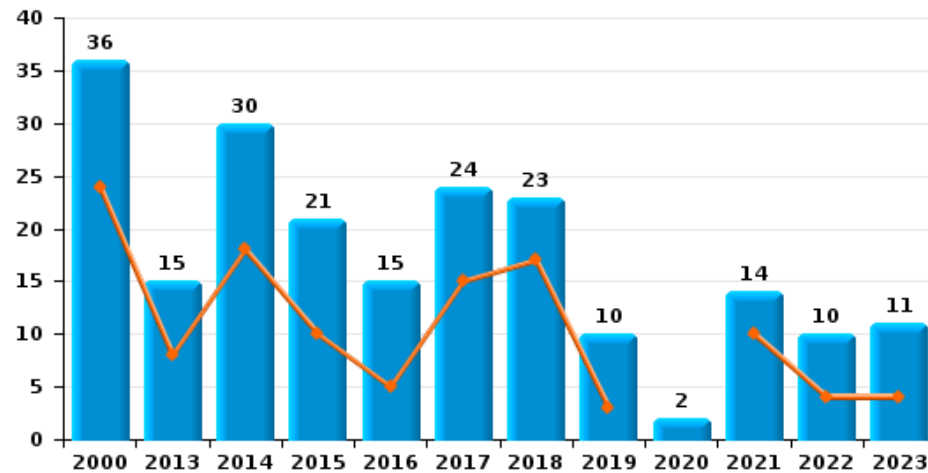
Vol de vélomoteur



Vol de vélo

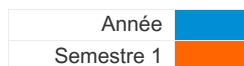


Vol dans ou sur un véhicule

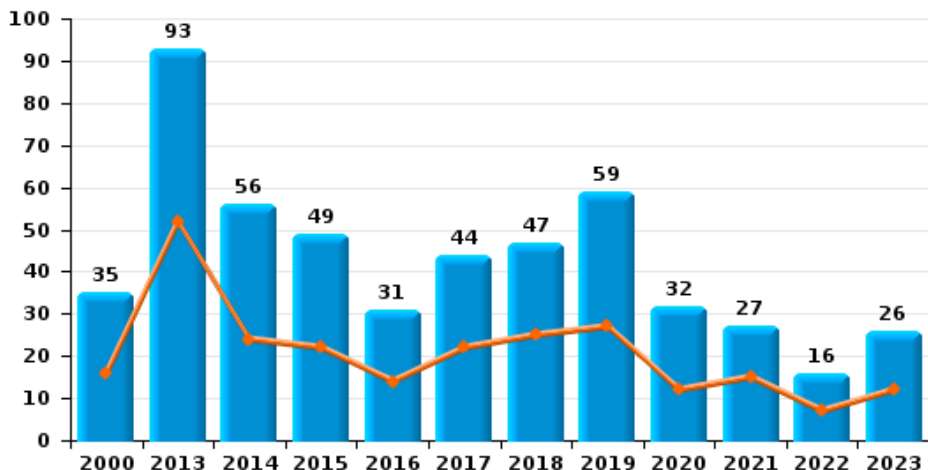




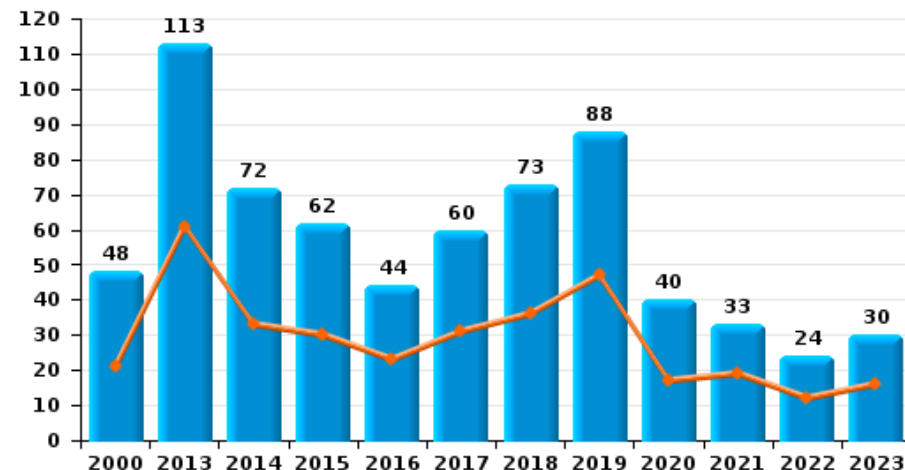
Villers-le-Bouillet



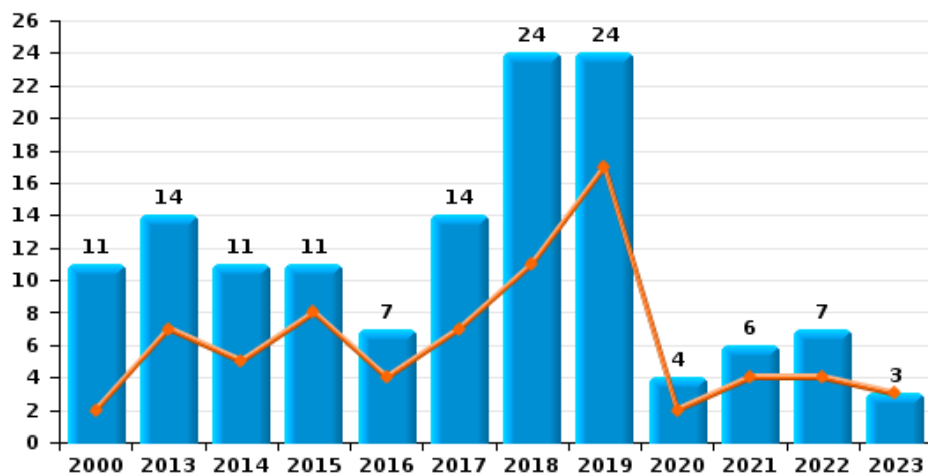
Cambriolage dans habitation



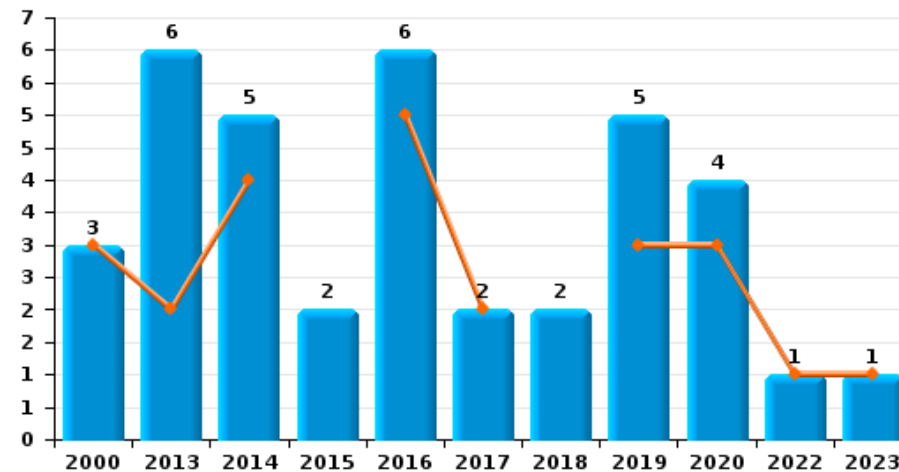
Cambriolage dans bâtiment (total)



Cambriolage ds entreprise ou commerce

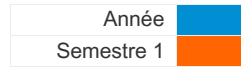


Cambriolage ds service public ou bâtiment administratif

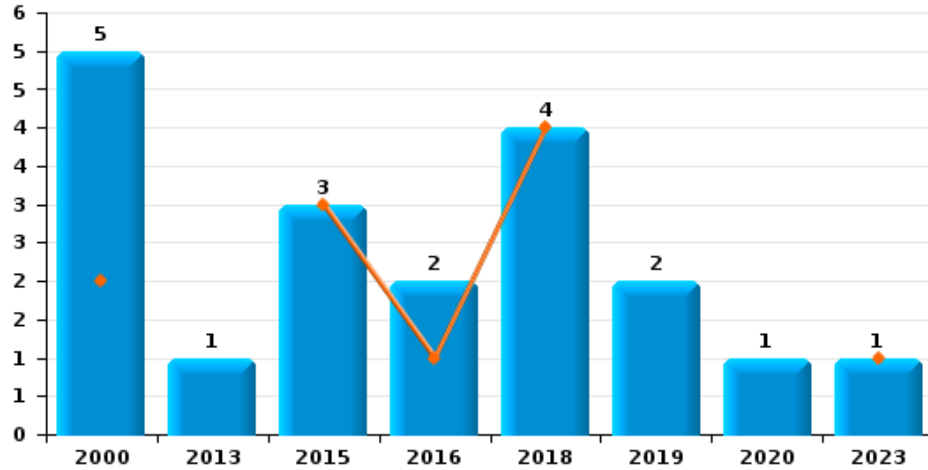




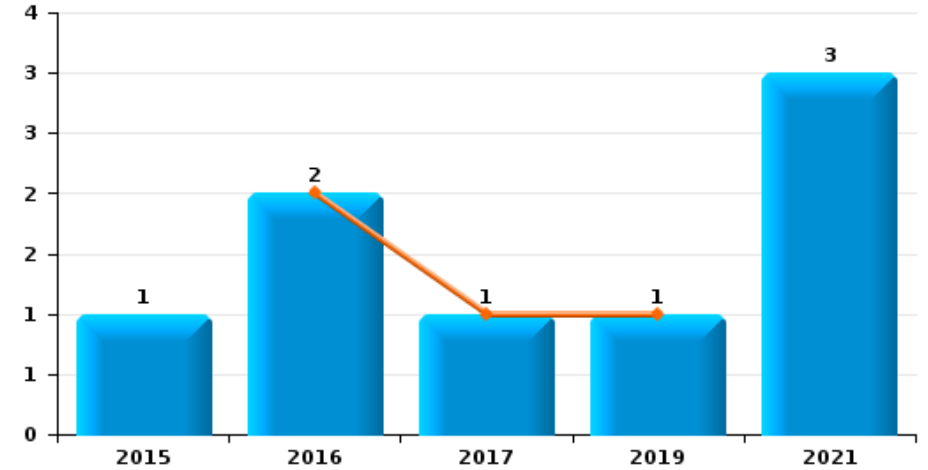
Villers-le-Bouillet



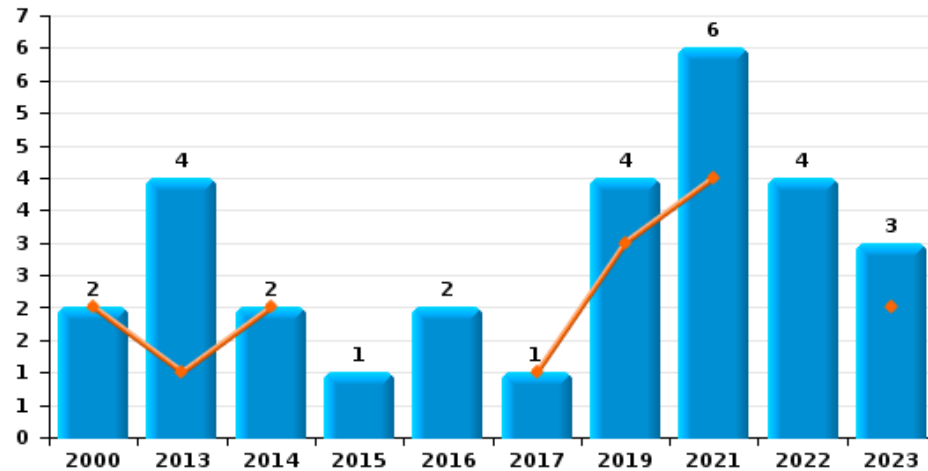
Vol à main armée



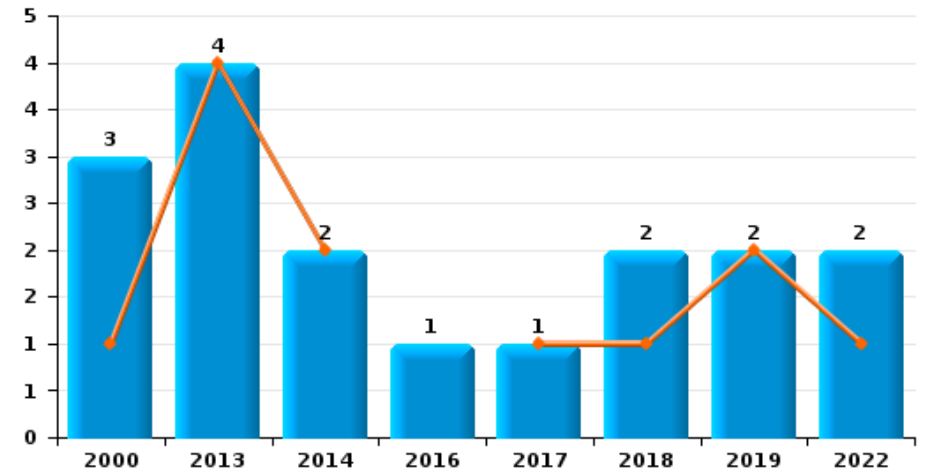
Vol à l'étalage



Vol avec violence sans arme



Vol à la tire

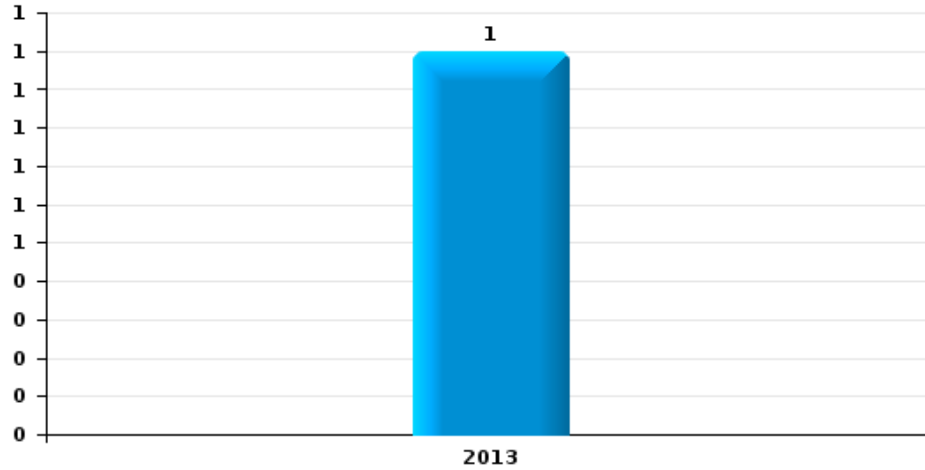




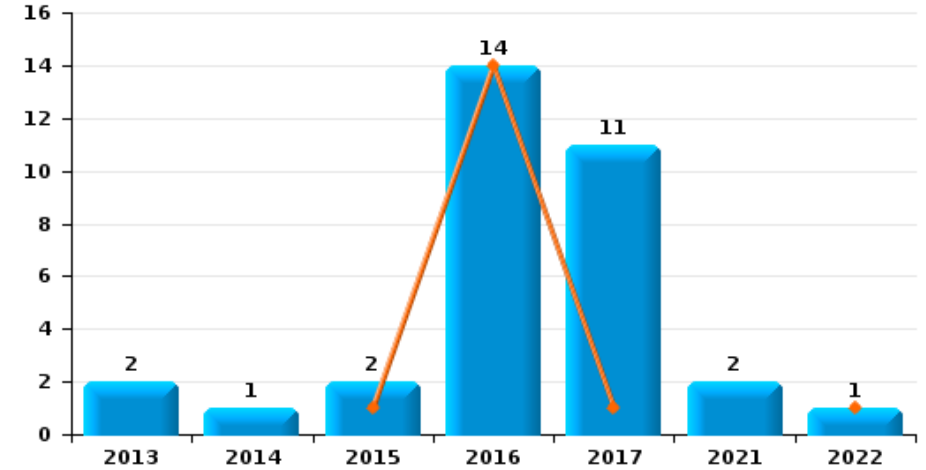
Villers-le-Bouillet

Année	■
Semestre 1	■

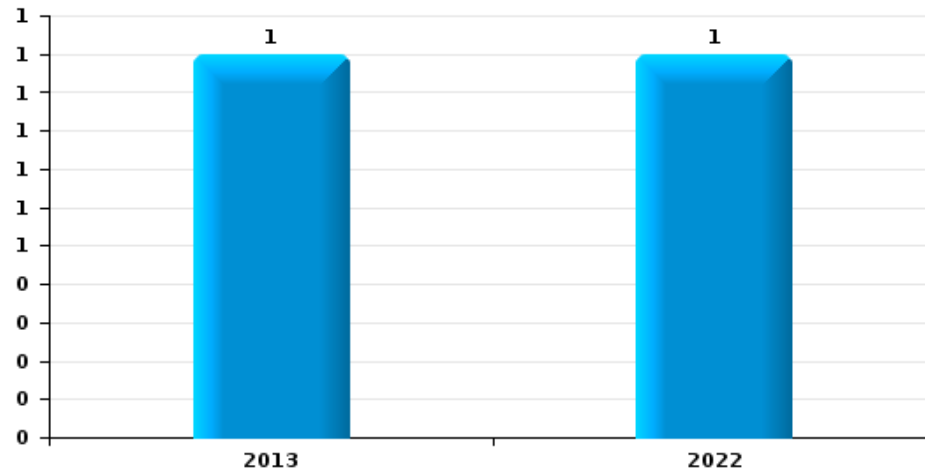
Arrachage de sac à main



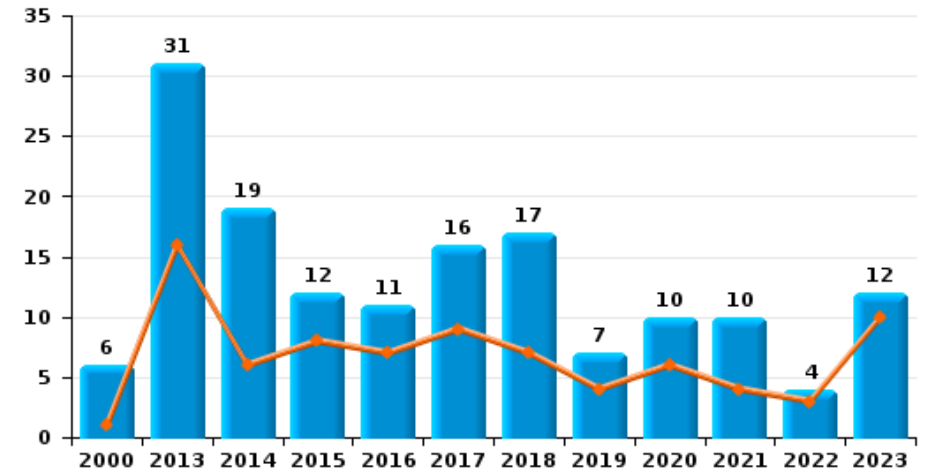
Graffiti



Vol à l'arraché



Dégradation de voiture





Villers-le-Bouillet

FC Vol moyen de transport

		2000	2013	2014	2015	2016	2017	2018	2019	2020	2021	2022	2023
Vol de voiture	Sem 1	16	10	8	2		2	2	4	3	3	1	4
	Sem 2	10	6	2	3	3	2	5	2	4	1	4	2
	Total	26	16	10	5	3	4	7	6	7	4	5	6
Vol de moto	Sem 1		1				1					1	
	Sem 2				1								
	Total		1		1		1					1	
Carjacking	Sem 1	1											
	Sem 2				1			1					
	Total	1			1			1					
Homejacking	Sem 1			1									
	Sem 2												
	Total			1									
Vol dans les garages	Sem 1	1	7	3					1		3		2
	Sem 2	1	3		1	1		1	1	1		2	2
	Total	2	10	3	1	1		1	2	1	3	2	4
Vol de vélomoteur	Sem 1			1	1								
	Sem 2			1									
	Total			2	1								
Vol de vélo	Sem 1	2		2	1	1		2	1	1	2		
	Sem 2	3			1	2		5					1
	Total	5		2	2	3		7	1	1	2		1



FC Cambriolage

		2000	2013	2014	2015	2016	2017	2018	2019	2020	2021	2022	2023
Cambriolage dans habitation	Sem 1	16	52	24	22	14	22	25	27	12	15	7	12
	Sem 2	19	41	32	27	17	22	22	32	20	12	9	14
Total		35	93	56	49	31	44	47	59	32	27	16	26
Cambriolage ds entreprise ou commerce	Sem 1	2	7	5	8	4	7	11	17	2	4	4	3
	Sem 2	9	7	6	3	3	7	13	7	2	2	3	
Total		11	14	11	11	7	14	24	24	4	6	7	3
Cambriolage ds service public ou bâtiment administ	Sem 1	3	2	4		5	2		3	3		1	1
	Sem 2		4	1	2	1		2	2	1			
Total		3	6	5	2	6	2	2	5	4		1	1
Vol au bélier	Sem 1				1								
	Sem 2		1			1							
Total			1		1	1							
Cambriolage dans bâtiment (total)	Sem 1	21	61	33	30	23	31	36	47	17	19	12	16
	Sem 2	27	52	39	32	21	29	37	41	23	14	12	14
Total		48	113	72	62	44	60	73	88	40	33	24	30



FC Vol autre

		2000	2013	2014	2015	2016	2017	2018	2019	2020	2021	2022	2023
Vol à main armée	Sem 1	2			3	1		4					1
	Sem 2	3	1			1			2	1			
	Total	5	1		3	2		4	2	1			1
Vol avec violence sans arme	Sem 1	2	1	2			1		3		4		2
	Sem 2		3		1	2			1		2	4	1
	Total	2	4	2	1	2	1		4		6	4	3
Vol dans ou sur un véhicule	Sem 1	24	8	18	10	5	15	17	3		10	4	4
	Sem 2	12	7	12	11	10	9	6	7	2	4	6	7
	Total	36	15	30	21	15	24	23	10	2	14	10	11
Vol d'armes et explosifs	Sem 1	1	1					1					
	Sem 2	1	1	1	2							1	
	Total	2	2	1	2			1				1	
Arrachage de sac à main	Sem 2		1										
	Total		1										
Vol à l'arraché	Sem 2		1									1	
	Total		1									1	
Vol à la tire	Sem 1	1	4	2			1	1	2			1	
	Sem 2	2				1		1				1	
	Total	3	4	2		1	1	2	2			2	
Vol à l'étalage	Sem 1					2	1		1				
	Sem 2				1						3		
	Total				1	2	1		1		3		
Vol par ruse	Sem 1	2	3	2		1	1	3	4		4	1	
	Sem 2	3	1	1	3	1		1	1	1	1	2	
	Total	5	4	3	3	2	1	4	5	1	5	3	



FC Vol autre

		2000	2013	2014	2015	2016	2017	2018	2019	2020	2021	2022	2023
Vol de métaux	Sem 1	1	8	1	2		1	1	5			3	2
	Sem 2		5		1		1		1	1	2	1	1
	Total	1	13	1	3		2	1	6	1	2	4	3
Vol sur les chantiers	Sem 1	2	1	1	1	1			3		3	2	1
	Sem 2	4	2	2			1		2	3			1
	Total	6	3	3	1	1	1		5	3	3	2	2
Vol d'animaux	Sem 1	1	1				1		1		2	1	
	Sem 2	1							1				
	Total	2	1				1		2		2	1	
Vol de cargaison	Sem 1			1									
	Sem 2								1				
	Total			1					1				



Criminalité ICT

		2000	2013	2014	2015	2016	2017	2018	2019	2020	2021	2022	2023
Fraude de cartes de paiements	Sem 1		3	1	2		2		1			2	
	Sem 2			2	1			2			1	1	
	Total		3	3	3		2	2	1		1	3	
Phishing	Sem 1					1			1				2
	Sem 2							1				2	
	Total					1	1	1				2	2
Ransomware	Sem 1									1			
	Sem 2										1		
	Total									1	1		
Shouldersurfing	Sem 1					1							
	Sem 2			2									
	Total			2		1							
Skimming	Sem 2											1	
	Total											1	



FC Autre

		2000	2013	2014	2015	2016	2017	2018	2019	2020	2021	2022	2023
Violence contre les métiers d'intérêt général	Sem 1					1				2			1
	Sem 2						1		1	1		2	1
	Total					1	1		1	3		2	2
Graffiti	Sem 1				1	14	1					1	
	Sem 2		2	1	1		10				2		
	Total		2	1	2	14	11				2	1	
Dégradation de voiture	Sem 1	1	16	6	8	7	9	7	4	6	4	3	10
	Sem 2	5	15	13	4	4	7	10	3	4	6	1	2
	Total	6	31	19	12	11	16	17	7	10	10	4	12
Rixe au couteau	Sem 1				1			1				1	
	Sem 2				1			1					
	Total				2			2				1	



PH Violence intrafamiliale (VIF)

		2000	2013	2014	2015	2016	2017	2018	2019	2020	2021	2022	2023
VIF: physique, dans le couple	Sem 1	1	3	6	10	7	6	4	9	8	12	7	6
	Sem 2		9	3	9	7	7	10	15	5	4	12	12
Total		1	12	9	19	14	13	14	24	13	16	19	18
VIF: physique, envers des descendants	Sem 1	1	1	1		1			2	1	2	1	2
	Sem 2				1					1	2		2
Total		1	1	1	1	1		2	2	4	4	1	4
VIF: physique, envers d'autres membres	Sem 1	8	1	1	1		1		3	1	1	1	4
	Sem 2	5	4		1	1		1	1		2	1	
Total		13	5	1	2	1	1	1	4	1	3	2	4
VIF: sexuelle, envers des descendants	Sem 1									1			
	Sem 2												
Total										1			
VIF: psychique, dans le couple	Sem 1	5	5	9	8	12	2	4	3	4	9	3	
	Sem 2	3	3	6	5	3	3	8	3	6	2	2	6
Total		8	8	15	13	15	5	12	6	10	11	5	6
VIF: psychique, envers des descendants	Sem 1									1	1		
	Sem 2										1		1
Total										1	2		1
VIF: psychique, envers d'autres membres	Sem 1				1				1				1
	Sem 2				1								
Total					2				1				1
VIF: économique, dans le couple	Sem 1				1		1	1		1			
	Sem 2				1					1	1		
Total					2		1	1		2	1		
VIF: économique, envers des descendants	Sem 1	1								1	2		
	Sem 2										1		
Total		1								1	3		



PH Violence intrafamiliale (VIF)

		2000	2013	2014	2015	2016	2017	2018	2019	2020	2021	2022	2023
VIF: économique, envers d'autres membres	Sem 1	3			2	1			2			1	1
	Sem 2	2				2					2		
Total		5			2	3			2		2	1	1



PH Drogues

		2000	2013	2014	2015	2016	2017	2018	2019	2020	2021	2022	2023
Vente de cocaïne	Sem 1						1						
	Total						1						
Vente de drogues synthétiques	Sem 2							1					
	Total							1					
Production de cannabis (culture)	Sem 2				2		1	1					
	Total				2		1	1					
Vente-traffic d héroïne	Sem 1						1					1	
	Total						1					1	



PH Trafic d'armes

		2000	2013	2014	2015	2016	2017	2018	2019	2020	2021	2022	2023
Commerce et production d'arme à feu et mun.	Sem 1						1						
	Sem 2				1								
Total						1	1						



PH Traite des êtres humains

		2000	2013	2014	2015	2016	2017	2018	2019	2020	2021	2022	2023
TEH - exploitation économique	Sem 1								1				
	Sem 2									1			
Total									1	1			



PH Violence dans l'espace public

		2000	2013	2014	2015	2016	2017	2018	2019	2020	2021	2022	2023
Violence physique (transport public)	Sem 1		1										
	Total		1										
Violence physique (voie publique)	Sem 1	4	6	6	9	3	3	6	7	6	7	4	3
	Sem 2	8	5	4	8	5	6	6	7	4	5	5	5
Total		12	11	10	17	8	9	12	14	10	12	9	8
Violence physique (autre endroit public)	Sem 1									1			
	Total									1			
Violence physique (endroit accessible au public)	Sem 1	1	2	2	2	3	2	2		1		2	
	Sem 2	2	1	2	2	2		2					3
Total		3	3	4	4	5	2	4		1		2	3
Violence sexuelle (voie publique)	Sem 1	7										3	
	Sem 2	9	1							1	1		
Total		16	1							1	1	3	
Violence sexuelle (autre endroit public)	Sem 1							1					
	Total							1					
Violence sexuelle (endroit accessible au public)	Sem 2								1				
	Total								1				
Violence psychique (voie publique)	Sem 1	1	2	5	5	2	2	3	2	1	10	3	3
	Sem 2		6	5	5	3	1	2	4	3	3	2	1
Total		1	8	10	10	5	3	5	6	4	13	5	4
Violence psychique (autre endroit public)	Sem 2							1	1	1			
	Total							1	1	1			
Violence psychique (endroit accessible au public)	Sem 1	2	4		1		1				2		
	Sem 2	1				3	1	2		3	1		1
Total		3	4		1	3	2	2		3	3		1



PH Violence dans l'espace public

		2000	2013	2014	2015	2016	2017	2018	2019	2020	2021	2022	2023
Vol à main armée (voie publique)	Sem 1	1											
	Sem 2	2											
	Total	3											
Vol à main armée (endroit accessible au public)	Sem 1				2	1		4					
	Sem 2	1	1			1			1	1			
	Total	1	1		2	2		4	1	1			
Vol avec violence sans arme (transport public)	Sem 2												1
	Total												1
Vol avec violence sans arme (voie publique)	Sem 1						1		1		1		
	Sem 2		2			2							
	Total		2			2	1		1		1		
Vol avec violence sans arme (endr. acces. au pub.)	Sem 1	2											1
	Sem 2			1									
	Total	2		1									1



PH Autre

		2000	2013	2014	2015	2016	2017	2018	2019	2020	2021	2022	2023
Faux policiers	Sem 1			1									
	Total			1									
Terrorisme, extrémisme et radicalisme	Sem 1						1	1					
	Sem 2								1				
	Total						1	1	1				
Cyberharcèlement	Sem 1		10	12	6	8	5	5	3	5	5	8	8
	Sem 2	4		3	2	5	5	3		7	5	11	9
	Total	4	10	15	8	13	10	8	3	12	10	19	17
Fraude à l'identité	Sem 1	2		1	3			1	2	3	2	1	1
	Sem 2		1	1	2	2	1	1	1	2	1	5	
	Total	2	1	2	5	2	1	2	3	5	3	6	1



Villers-le-Bouillet

2022

FC Vol moyen de transport

	Fév	Mar	Nov	Total
Vol de voiture	1		4	5
Vol de moto		1		1
Vol dans les garages			2	2

FC Cambriolage

	Jan	Fév	Mar	Mai	Juin	Juil	Août	Oct	Nov	Déc	Total
Cambriolage dans habitation	2	1	3	1		2	1	1	4	1	16
Cambriolage ds entreprise ou commerce		2	1		1	1	2				7
Cambriolage ds service public ou bâtiment administ	1										1
Cambriolage dans bâtiment (total)	3	3	4	1	1	3	3	1	4	1	24

FC Vol autre

	Jan	Fév	Mar	Avr	Mai	Juil	Août	Sep	Oct	Nov	Total
Vol avec violence sans arme						1			3		4
Vol dans ou sur un véhicule			2	1	1		1	5			10
Vol d'armes et explosifs										1	1
Vol à l'arraché									1		1
Vol à la tire			1			1					2
Vol par ruse			1					1	1		3
Vol de métaux	2	1					1				4
Vol sur les chantiers	1			1							2
Vol d'animaux			1								1



Criminalité ICT

	Jan	Mar	Oct	Nov	Total
Fraude de cartes de paiements	1	1		1	3
Phishing			1	1	2
Skimming				1	1

FC Autre

	Jan	Fév	Mar	Avr	Août	Sep	Nov	Total
Violence contre les métiers d'intérêt général					1		1	2
Graffiti			1					1
Dégradation de voiture	1			2		1		4
Rixe au couteau		1						1

PH Violence intrafamiliale (VIF)

	Jan	Fév	Mar	Mai	Juin	Juil	Août	Sep	Oct	Nov	Déc	Total
VIF: physique, dans le couple	2	1	2		2	3	2	1	3	1	2	19
VIF: physique, envers des descendants			1									1
VIF: physique, envers d'autres membres			1				1					2
VIF: psychique, dans le couple	1		2						1	1		5
VIF: économique, envers d'autres membres				1								1

PH Drogues

	Mai	Total
Vente-traffic d'héroïne	1	1



PH Violence dans l'espace public

	Jan	Mar	Avr	Juin	Juil	Août	Sep	Déc	Total
Violence physique (voie publique)	1	2		1		2	2	1	9
Violence physique (endroit accessible au public)		1	1						2
Violence sexuelle (voie publique)	1		2						3
Violence psychique (voie publique)	1			2	1			1	5

PH Autre

	Jan	Fév	Mar	Avr	Mai	Juin	Juil	Août	Sep	Oct	Nov	Déc	Total
Cyberharcèlement	1	2	1	1	2	1	3	2			3	3	19
Fraude à l'identité		1					1		2	1		1	6



2023

FC Vol moyen de transport

	Mar	Mai	Juin	Juil	Déc	Total
Vol de voiture	2	1	1	2		6
Vol dans les garages	1	1		2		4
Vol de vélo					1	1

FC Cambriolage

	Fév	Avr	Mai	Juin	Juil	Août	Sep	Nov	Déc	Total
Cambriolage dans habitation	3	2	3	4	2	1	4	4	3	26
Cambriolage ds entreprise ou commerce		1	1	1						3
Cambriolage ds service public ou bâtiment administ	1									1
Cambriolage dans bâtiment (total)	4	3	4	5	2	1	4	4	3	30

FC Vol autre

	Fév	Avr	Mai	Juin	Juil	Août	Sep	Oct	Déc	Total
Vol à main armée	1									1
Vol avec violence sans arme	2				1					3
Vol dans ou sur un véhicule		1	1	2		2	4		1	11
Vol de métaux		1		1				1		3
Vol sur les chantiers				1				1		2

Criminalité ICT

	Jan	Mai	Total
Phishing	1	1	2



FC Autre

	Mar	Avr	Mai	Juin	Juil	Oct	Total
Violence contre les métiers d'intérêt général			1			1	2
Dégradation de voiture	3	3	2	2	1	1	12

PH Violence intrafamiliale (VIF)

	Jan	Fév	Mar	Avr	Mai	Juin	Juil	Août	Sep	Oct	Nov	Déc	Total
VIF: physique, dans le couple	1		1	2	1	1	4	1	3	1		3	18
VIF: physique, envers des descendants					2		1					1	4
VIF: physique, envers d'autres membres		1	3										4
VIF: psychique, dans le couple							2				1	3	6
VIF: psychique, envers des descendants							1						1
VIF: psychique, envers d'autres membres			1										1
VIF: économique, envers d'autres membres			1										1

PH Violence dans l'espace public

	Jan	Fév	Mar	Mai	Juil	Août	Sep	Oct	Nov	Déc	Total
Violence physique (voie publique)				3			4	1			8
Violence physique (endroit accessible au public)					1				1	1	3
Violence psychique (voie publique)	1		1	1		1					4
Violence psychique (endroit accessible au public)										1	1
Vol avec violence sans arme (transport public)					1						1
Vol avec violence sans arme (endr. acces. au pub.)		1									1

PH Autre

	Jan	Fév	Mar	Avr	Mai	Juil	Sep	Oct	Nov	Déc	Total
Cyberharcèlement	4	1	1	1	1	2	2	1	2	2	17
Fraude à l'identité		1									1

STATISTIQUES POLICIERES DE CRIMINALITE

LIEU DE PERPETRATION: COMMUNE

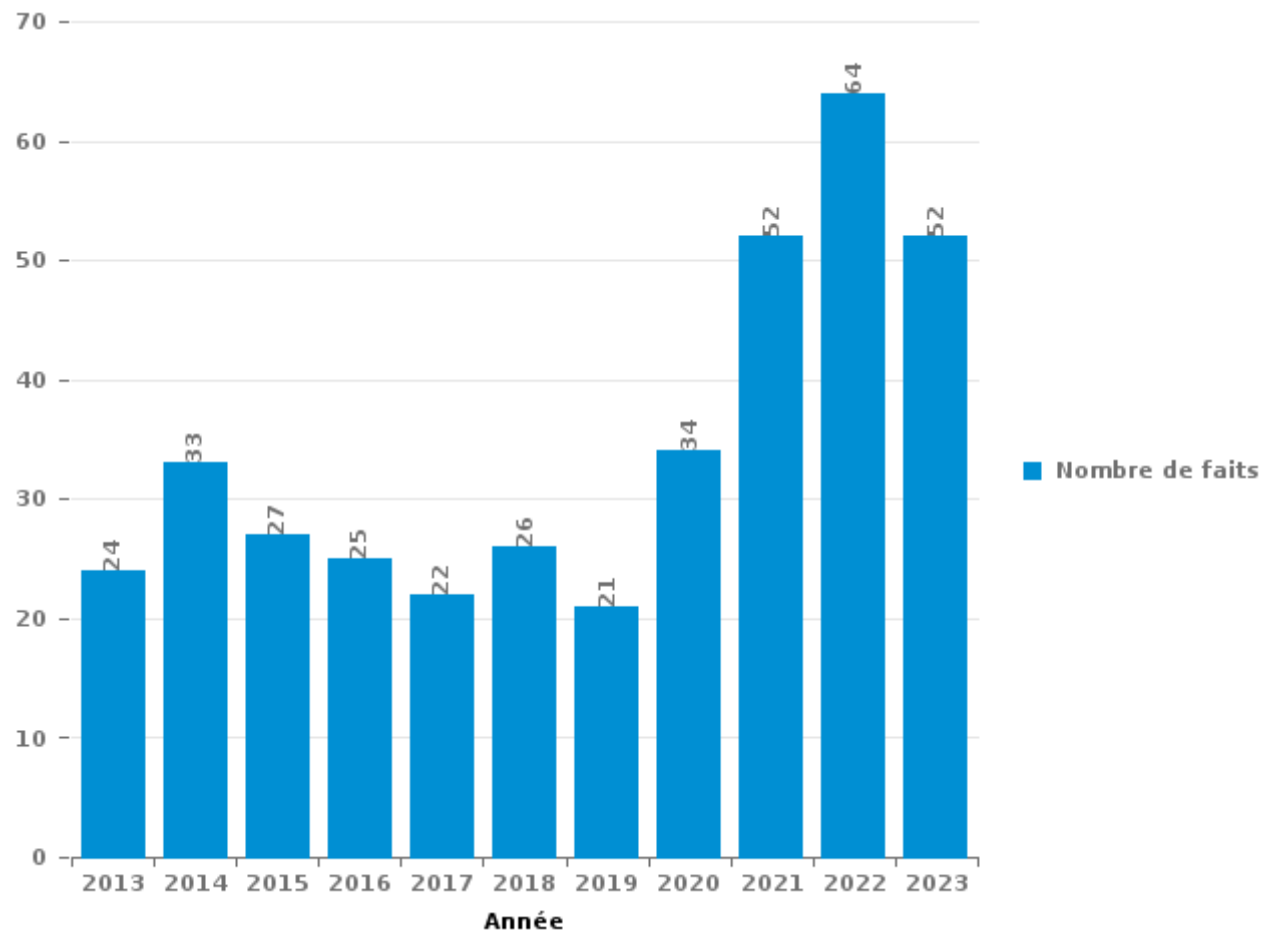
Villers-le-Bouillet

PARTIE III : ICT



Villers-le-Bouillet

Nombre total de délits avec un élément ICT/online, depuis 2013





Criminalité ICT/online au sens strict

Infractions (exhaustif)

	2013	2014	2015	2016	2017	2018	2019	2020	2021	2022	2023
Criminalité informatique: Faux en informatique:					1		1				
Criminalité informatique: Fraude informatique:	5	7	7	3	4	7	4	3	5	16	13
Criminalité informatique: Hacking:	1	1	4	2	3	1		2	1	1	
Criminalité informatique: Sabotage:					1	1	1	2	1		
Infr. contre autres valeurs morales et sentiments: Violation de communication par particulier:	1						1				
Total:	7	8	11	5	9	9	7	7	7	17	13

Figures criminelles (à considérer spécifiquement – ne pas additionner avec d'autres éléments – risque de double comptage!)

	2013	2014	2015	2017	2018	2019	2020	2021	2022	2023
Fraude de cartes de paiements	3	3	3	2	2	1		1	3	
Phishing				1	1	1			2	2
Ransomware							1	1		
Shouldersurfing		2		1						
Skimming									1	



Criminalité ICT/online au sens large

Infractions (uniquement si code-fait existe)

	2013	2014	2015	2016	2017	2018	2019	2020	2021	2022	2023
Fraude: Escroquerie: Fraude par internet	6	9	8	6	3	6	7	14	33	24	19
Infr. contre les mœurs: Voyeurisme: Diffusion enregistrement nudité ou intimité							1				
Total:	6	9	8	6	3	6	8	14	33	24	19

Figures criminelles (à considérer spécifiquement – ne pas additionner avec d'autres éléments – risque de double comptage!)

	2013	2014	2015	2016	2017	2018	2019	2020	2021	2022	2023
Cyberharcèlement	10	15	8	13	10	8	3	12	10	19	17

STATISTIQUES POLICIERES DE CRIMINALITE

LIEU DE PERPETRATION: COMMUNE

Villers-le-Bouillet

PARTIE IV : DESTINATION LIEU



Villers-le-Bouillet

Vol et extorsion

	2000	2013	2014	2015	2016	2017	2018	2019	2020	2021	2022	2023
Habitation: maison	43	100	58	49	31	43	56	58	32	30	20	26
Voie publique	39	20	27	19	11	11	12	14	10	12	13	17
Entreprise	18	14	8	13	6	11	15	19	5	6	9	2
Habitation: allée	26	10	17	8	3	5	5	6	4	5	5	4
Habitation: dépendances	12	8	4	6	6	7	5	3	6	1	3	
Parking	12	3	8	3	3	1	5	5	5	3	3	8
Magasin	6	5	6	5	6	3	4	3	2	4	1	2
Inconnue	11	7	5	4	2	3	2		1	4	6	
Moyen de transport: voiture	5	3	3	1	6	7	14			2	2	1
Autre	1	2	2	3	3	6	4	7	1	1		
Habitation: garage	3	3	2	5	1	4	3	3	2	1	2	1
Habitation: non précisée	2	2	5	6	5	4	2	2		1		1
Chantier	6	3	3	1	1	1		4	3	3	2	2
Institution d'enseignement		1	5	2	7	1		3	4		1	
Habitation: appartement	2	1	5	2	1		1	2	2	1		1
Stade	4		1	2	1	2	1	1	2	1	1	
Culture et loisirs	3	2			1	3	1	2			1	1
Moyen de transport: camion	2	1			2	5	1	1			1	1
Horeca		3	1		2	1	4			2		
Terrain	1	1				3		2	1	1	3	1
Médecin / dentiste / pharmacien		2		2	2	2	3			1		
Service public	2	2	1		2	2	1		1	1		
Habitation: autre	3	1	1			1		2	1			
Infrastructure sportive	2		2		1				1			3
Banque / institution financière		1	3		2	1	1					
Cimetière	1				1	3	2	1				
Station essence	2	1		1	2			1			1	
Bâtiment administratif		3			3							
Maison de repos	1	1	1					1				2
Service			1	1	1			1				
Arrêt de bus / tram												1
Edifice religieux / lieu du culte	1											
Moyen de transport: autobus / autocar						1						
Total	208	200	169	133	112	131	142	141	83	80	74	74

PPF/DGR/DRI/BIPOL - Statistiques policières de criminalité (date de clôture: 19/04/2024)
 Les données pour les années 2001 jusqu'à 2012 ne sont plus publiées mais restent disponibles sur demande auprès du service BIPOL.



Dégradation de la propriété

	2000	2013	2014	2015	2016	2017	2018	2019	2020	2021	2022	2023
Voie publique	17	22	17	10	11	11	6	8	10	9	3	10
Habitation: résidence principale	14	15	9	10	23	5	14	4	7	7	8	5
Habitation: allée	3	2	3	2	2	2	6	1	3	1		2
Terrain	5	2	1	1	1	4	2	2	2	1	3	
Parking	2	3			2	3	1		2		1	1
Habitation: dépendances	2	2	1	1	1		2	2	2	1		
Habitation: non précisée		1	1	1			4	5	1			
Moyen de transport: voiture	1	2				1	4	2		1		2
Habitation: jardin	3	1	2		1	1	1	2	1			
Inconnue	1	1	2	2	4					1	1	
Culture et loisirs	1		1					1	1	6	1	
Habitation: garage	1	1				3	1			2		
Entreprise	1		3				1	1				
Institution d'enseignement						1				2	3	
Bâtiment administratif		2				2		1				
Moyen de transport: autre	1			1			1	1		1		
Service public	3	1			1							
Autre			1				1	1				1
Infrastructure sportive	1			2			1					
Chantier	2											1
Cimetière				1		1						1
Edifice religieux / lieu du culte					1	2						
Habitation: résidence secondaire		1						1			1	
Magasin							1					
Stade				1								
Total	58	56	41	32	47	36	46	32	29	32	21	23



Villers-le-Bouillet

Infractions contre l'intégrité physique

	2000	2013	2014	2015	2016	2017	2018	2019	2020	2021	2022	2023
Habitation	21	17	14	16	25	14	19	31	16	22	24	31
Voie publique	13	12	10	19	10	8	14	14	11	13	15	18
Habitation: allée	1	1		2	3		5		1	5	1	
Institution d'enseignement		1	2		2	3	3				1	1
Entreprise			1	1	2	1	2		2			1
Habitation: jardin		2		1	1	1			1	1	1	2
Inconnue	1		3	2	1		1		1		1	
Parking			1	3	1	1						2
Infrastructure sportive	2	2	1		1							1
Terrain				1		1		1				1
Culture et loisirs			1		1						1	
Horeca	1				1		1					
Moyen de transport: autre							1		1			1
Edifice religieux / lieu du culte							2					
Magasin					1						1	
Service public					1				1			
Stade						1	1					
Autre						1						
Bâtiment administratif			1									
Maison de repos		1										
Moyen de transport: autobus / autocar		1										
Station essence				1								
Total	39	37	34	46	50	31	49	46	34	41	45	58

STATISTIQUES POLICIERES DE CRIMINALITE

LIEU DE PERPETRATION: COMMUNE

Villers-le-Bouillet

PARTIE V : OBJETS ET MOYENS DE TRANSPORT

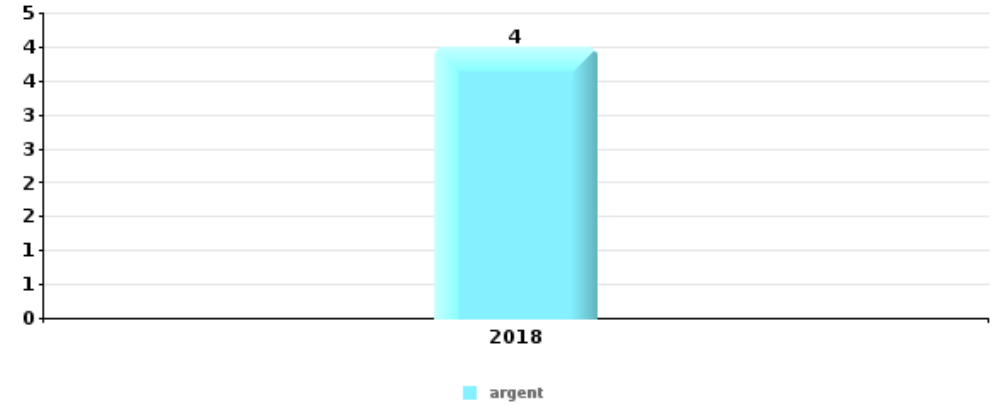


Villers-le-Bouillet

Vol à main armée

Top 5 Objets volés (sbd nombre de faits)

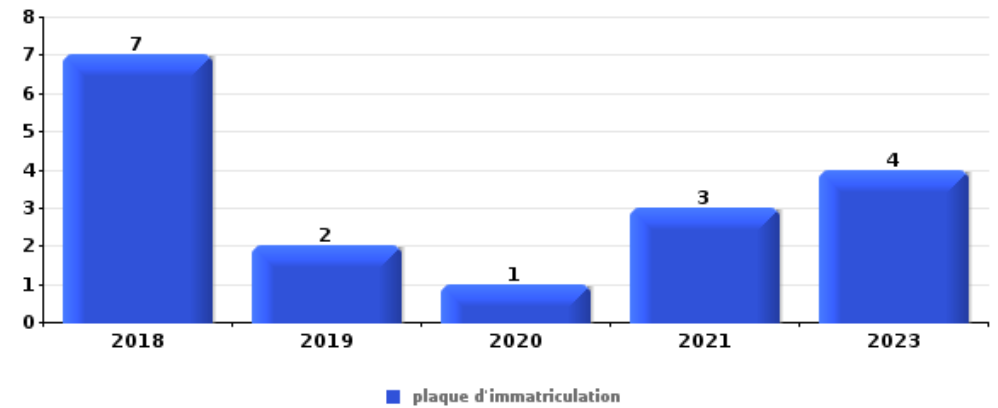
	2018	2019	2020	2021	2022	2023
1 argent	4					



Vol dans ou sur un véhicule

Top 5 Objets volés (sbd nombre de faits)

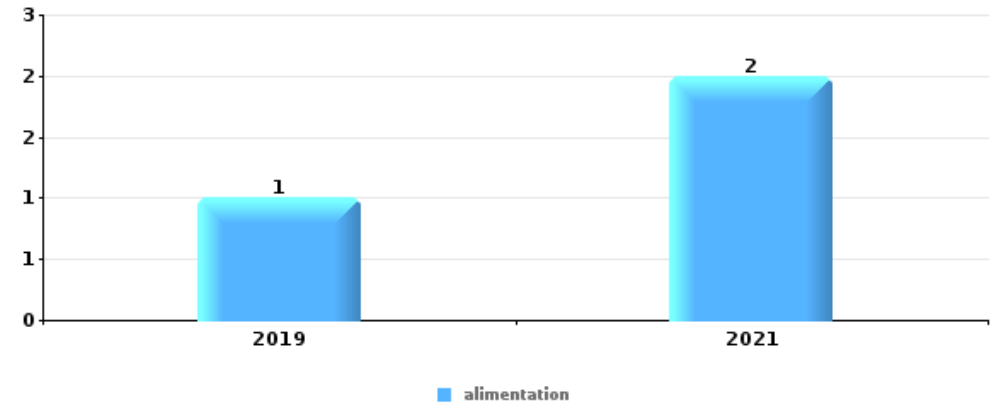
	2018	2019	2020	2021	2022	2023
1 plaque d'immatriculation	7	2	1	3		4
2 argent	5	1		2	3	1
2 outillage	2	3	1	3	1	2
4 carte d'identité / passeport	2	1	1	3	2	
4 pièce de moyen de transport	4	2		2		1





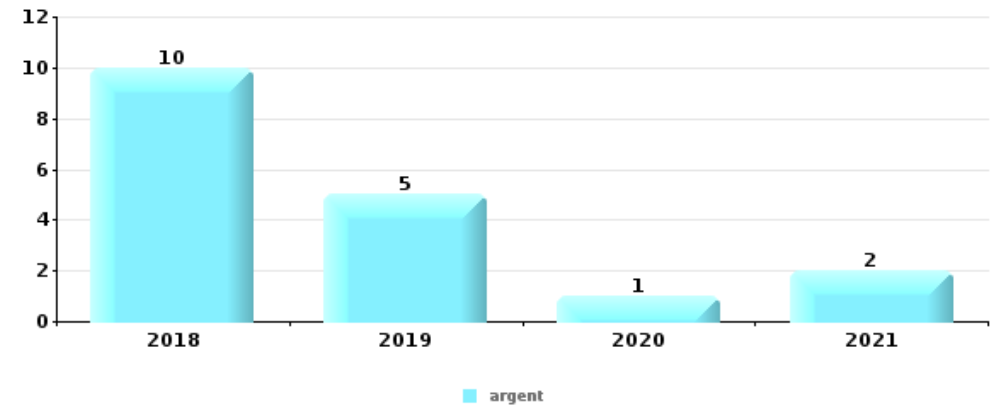
Vol à l'étalage

Top 5 Objets volés (sbd nombre de faits)		2018	2019	2020	2021	2022	2023
1	alimentation		1		2		



Cambrilage ds entreprise ou commerce

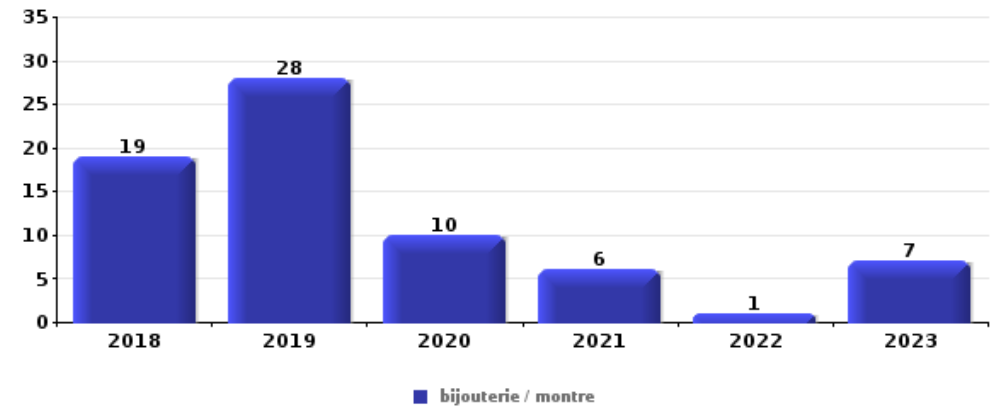
Top 5 Objets volés (sbd nombre de faits)		2018	2019	2020	2021	2022	2023
1	argent	10	5	1	2		
2	outillage	3	2			1	
3	ordinateur et accessoires	3	1		1		
4	GSM et accessoires	2	2				
4	métaux		1			2	1





Cambrassage dans habitation

Top 5 Objets volés (sbd nombre de faits)		2018	2019	2020	2021	2022	2023
1	bijouterie / montre	19	28	10	6	1	7
2	argent	18	17	7	6	3	5
3	multimédia	7	8	2	2	2	3
4	ordinateur et accessoires	7	11	1	1		1
5	parfum / produit de beauté	8	4	3	2	1	1



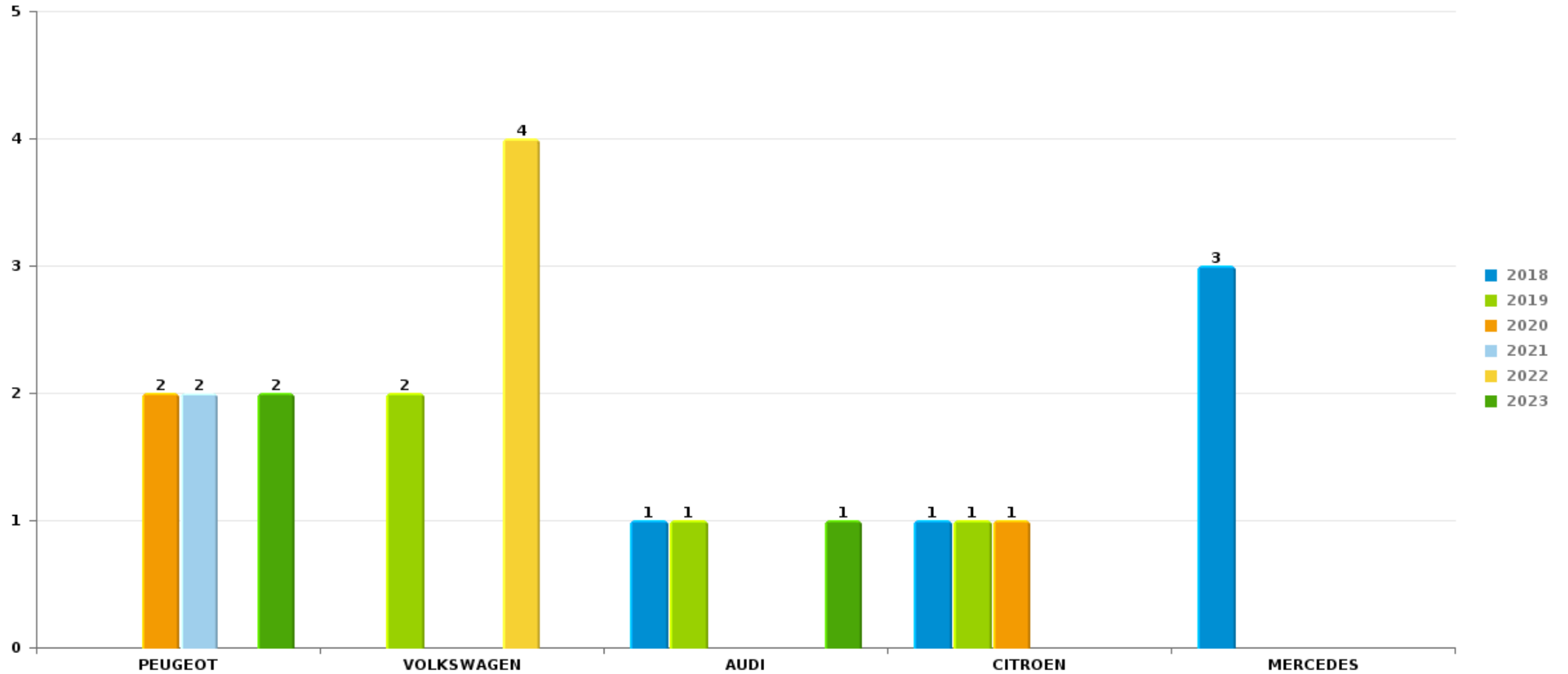
Remarque: en ce qui concerne les objets, aucun total n'est reproduit étant donné que plusieurs objets peuvent avoir été volés lors d'un même fait.



Villers-le-Bouillet

Vol de voiture

Nombre de voitures volées par marque (Top 5)



STATISTIQUES POLICIERES DE CRIMINALITE

LIEU DE PERPETRATION: COMMUNE

Villers-le-Bouillet

PARTIE VI : SUSPECTS



Partie 1: Niveau FAITS (comptage du nombre de faits pour lesquels un certain type de suspect est impliqué)

1.1. Nombre d'infractions selon le sexe des suspects identifiés (par catégorie principale)

Étant donné que, tant un suspect identifié masculin qu'un suspect identifié féminin peuvent être impliqués lors d'un même fait, il est possible que la somme des colonnes «Hommes» et «Femmes» soit supérieure à la valeur de la colonne «Total...» (voir également la note méthodologique)

Villers-le-Bouill

2023

Catégorie principale / Sexe	Nombre total de faits avec au moins 1 suspect	Hommes	%	Femmes	%
Infr. contre l'intégrité physique	10	7	70,0%	3	30,0%
Infr. contre la sécurité publique	7	5	71,4%	2	28,6%
Ivresse et alcool	7	7	100,0%		
Registre de population	6	6	100,0%		
Infr. contre autres valeurs morales et sentiments	5	5	100,0%		
Environnement	4	4	100,0%		
Vol et extorsion	4	4	100,0%	1	25,0%
Fraude	3	3	100,0%		
Infr. contre l'autorité publique	3	2	66,7%	1	33,3%
Législation sur les étrangers	3	1	33,3%	2	66,7%
Armes et explosifs	2	2	100,0%		
Infr. contre la famille	2	2	100,0%		
Dégradation de la propriété	1	1	100,0%		
Drogues	1	1	100,0%		
Total	58	50	86,2%	9	15,5%





1.2. Nombre d'infractions selon le sexe des suspects identifiés (par figure criminelle)

Étant donné que, tant un suspect identifié masculin qu'un suspect identifié féminin peuvent être impliqués lors d'un même fait, il est possible que la somme des colonnes «Hommes» et «Femmes» soit supérieure à la valeur de la colonne «Total...» (voir également la note méthodologique)

Villers-le-Bouill

2023

FC Cambriolage

Figure criminelle / Sexe	Nombre total de faits avec au moins 1 suspect identifié	Hommes	%	Femmes	%
Cambriolage dans habitation	1	1	100,0%		
Cambriolage ds entreprise ou commerce	2	2	100,0%	1	50,0%
Cambriolage dans bâtiment (total)	3	3	100,0%	1	33,3%
Total	PA	PA	PA	PA	PA

FC Vol autre

Figure criminelle / Sexe	Nombre total de faits avec au moins 1 suspect identifié	Hommes	%
Vol dans ou sur un véhicule	1	1	100,0%
Vol de métaux	1	1	100,0%
Total	PA	PA	PA



PH Violence intrafamiliale (VIF)

Figure criminelle / Sexe	Nombre total de faits avec au moins 1 suspect identifié	Hommes	%	Femmes	%
VIF: physique, dans le couple	4	3	75,0%	1	25,0%
VIF: physique, envers d'autres membres	1	1	100,0%		
VIF: psychique, dans le couple	3	3	100,0%		
VIF: psychique, envers des descendants	1	1	100,0%		
VIF: psychique, envers d'autres membres	1	1	100,0%		
VIF: économique, envers d'autres membres	1	1	100,0%		
Total	PA	PA	PA	PA	PA

PH Violence dans l'espace public

Figure criminelle / Sexe	Nombre total de faits avec au moins 1 suspect identifié	Hommes	%	Femmes	%
Violence physique (voie publique)	1			1	100,0%
Violence psychique (voie publique)	2	1	50,0%	1	50,0%
Total	PA	PA	PA	PA	PA

PH Autre

Figure criminelle / Sexe	Nombre total de faits avec au moins 1 suspect identifié	Hommes	%
Cyberharcèlement	6	6	100,0%
Total	PA	PA	PA



1.3. Nombre d'infractions selon l'âge des suspects identifiés (par catégorie principale)

Étant donné que, tant un suspect identifié mineur qu'un suspect identifié majeur peuvent être impliqués lors d'un même fait, il est possible que la somme des colonnes «Mineur» et «Majeur» soit supérieure à la valeur de la colonne «Total...»
(voir également la note méthodologique)

Villers-le-Bouill

2023

Catégorie principale / Âge	Nombre total de faits avec au moins 1 suspect identifié	Mineur	%	Majeur	%
Infr. contre l'intégrité physique	10	1	10,0%	9	90,0%
Infr. contre la sécurité publique	7			7	100,0%
Ivresse et alcool	7			7	100,0%
Registre de population	6			6	100,0%
Infr. contre autres valeurs morales et sentiments	5			5	100,0%
Environnement	4			4	100,0%
Vol et extorsion	4			4	100,0%
Fraude	3	1	33,3%	2	66,7%
Infr. contre l'autorité publique	3			3	100,0%
Législation sur les étrangers	3			3	100,0%
Armes et explosifs	2			2	100,0%
Infr. contre la famille	2			2	100,0%
Dégradation de la propriété	1			1	100,0%
Drogues	1			1	100,0%
Total	58	2	3,4%	56	96,6%



1.4. Nombre d'infractions selon l'âge des suspects identifiés (par figure criminelle)

Étant donné que, tant un suspect identifié mineur qu'un suspect identifié majeur peuvent être impliqués lors d'un même fait, il est possible que la somme des colonnes «Mineur» et «Majeur» soit supérieure à la valeur de la colonne «Total...» (voir également la note méthodologique)

Villers-le-Bouill

2023

FC Cambriolage

Figure criminelle / Âge	Nombre total de faits avec au moins 1 suspect identifié	Majeur	%
Cambriolage dans habitation	1	1	100,0%
Cambriolage ds entreprise ou commerce	2	2	100,0%
Cambriolage dans bâtiment (total)	3	3	100,0%
Total	PA	PA	PA

FC Vol autre

Figure criminelle / Âge	Nombre total de faits avec au moins 1 suspect identifié	Majeur	%
Vol dans ou sur un véhicule	1	1	100,0%
Vol de métaux	1	1	100,0%
Total	PA	PA	PA

PH Violence intrafamiliale (VIF)

Figure criminelle / Âge	Nombre total de faits avec au moins 1 suspect identifié	Mineur	%	Majeur	%
VIF: physique, dans le couple	4	1	25,0%	3	75,0%
VIF: physique, envers d'autres membres	1			1	100,0%
VIF: psychique, dans le couple	3			3	100,0%
VIF: psychique, envers des descendants	1			1	100,0%
VIF: psychique, envers d'autres membres	1			1	100,0%
VIF: économique, envers d'autres membres	1			1	100,0%
Total	PA	PA	PA	PA	PA

CRIMINALITE ENREGISTREE: SUSPECTS



PH Violence dans l'espace public

Figure criminelle / Âge	Nombre total de faits avec au moins 1 suspect identifié	Majeur	%
Violence physique (voie publique)	1	1	100,0%
Violence psychique (voie publique)	2	2	100,0%
Total	PA	PA	PA

PH Autre

Figure criminelle / Âge	Nombre total de faits avec au moins 1 suspect identifié	Majeur	%
Cyberharcèlement	6	6	100,0%
Total	PA	PA	PA



Partie 2: Niveau SUSPECTS-FAIT (comptage du nombre de combinaisons suspect-fait)

2.1. Nombre de suspects-fait selon le sexe des suspects identifiés (TOP 5 des catégories principales)

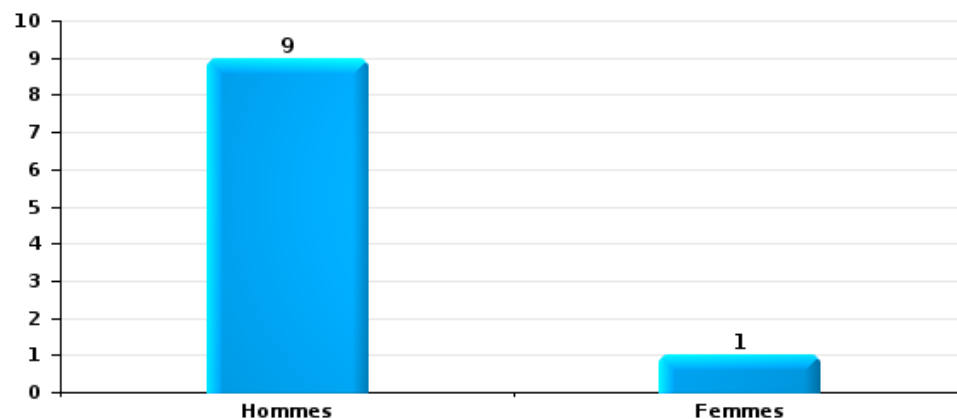
Lorsqu'un même suspect a commis plusieurs faits durant la période considérée, il est aussi comptabilisé plusieurs fois (voir également la note méthodologique)

Villers-le-Bouillet

2023

Vol et extorsion

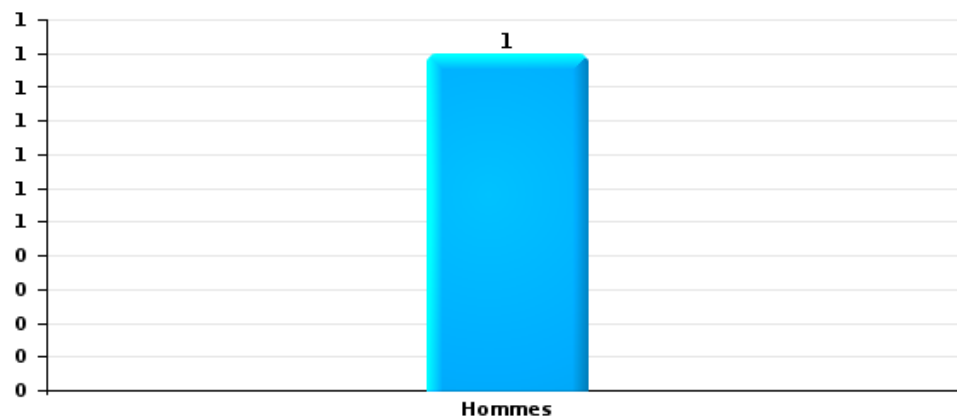
Nombre de suspects-fait selon le sexe





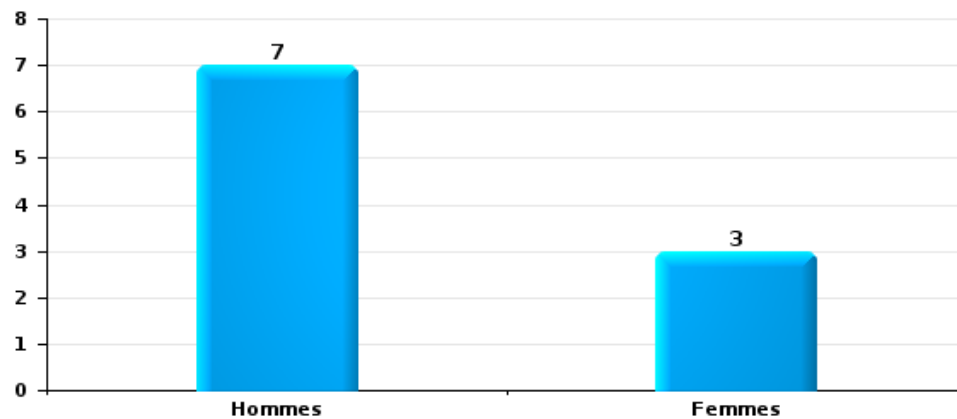
Dégradation de la propriété

Nombre de suspects-fait selon le sexe



Infr. contre l'intégrité physique

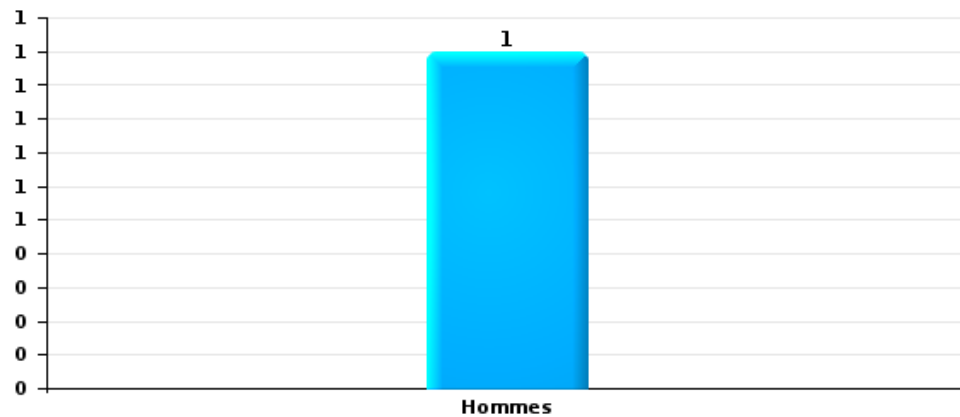
Nombre de suspects-fait selon le sexe





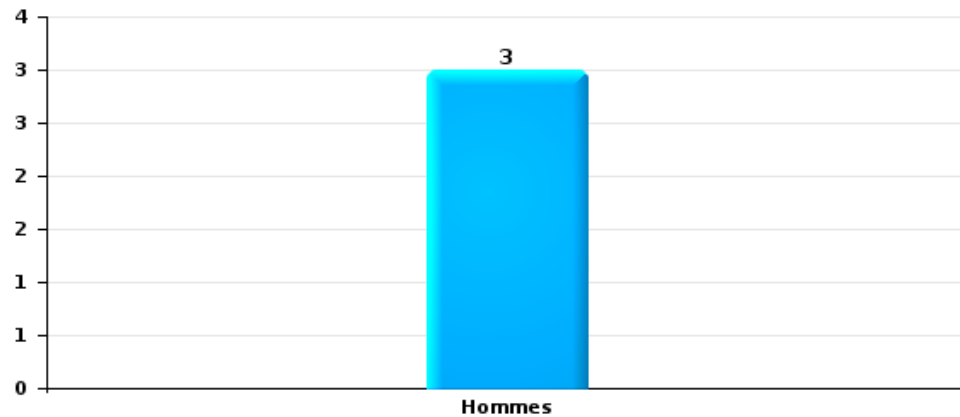
Drogues

Nombre de suspects-fait selon le sexe



Fraude

Nombre de suspects-fait selon le sexe





2.2. Nombre de suspects-fait selon le sexe des suspects identifiés (TOP 5 des figures criminelles)

Lorsqu'un même suspect a commis plusieurs faits durant la période considérée, il est aussi comptabilisé plusieurs fois (voir également la note méthodologique)

Villers-le-Bouillet

2023

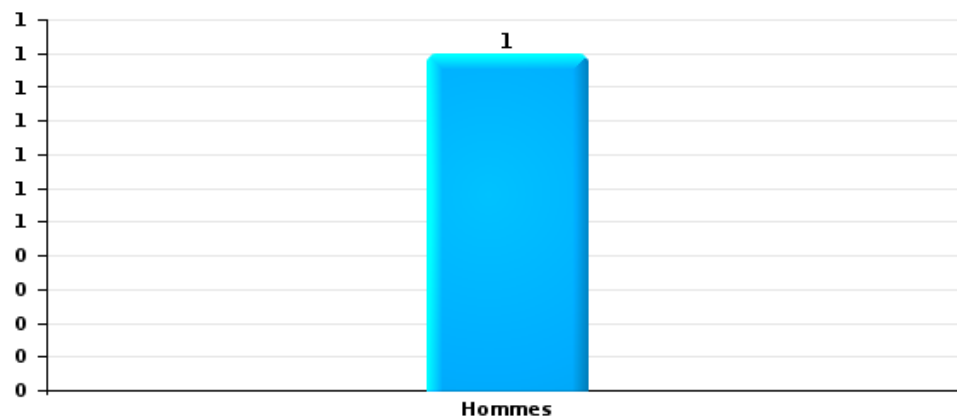
Cambriolage dans bâtiment (total)





Vol dans ou sur un véhicule

Nombre de suspects-fait selon le sexe





2.3. Nombre de suspects-fait selon l'âge des suspects identifiés (TOP 5 des catégories principales)

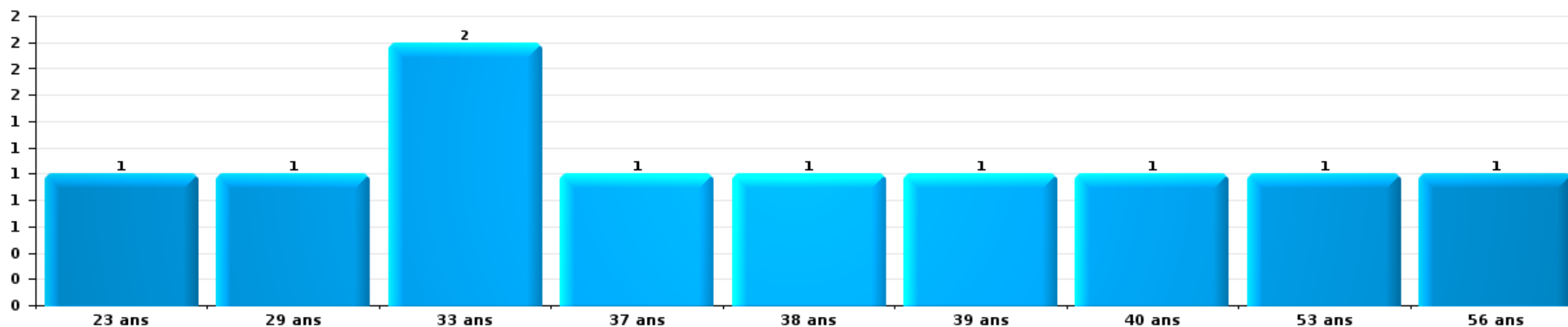
1) Lorsqu'un même suspect a commis plusieurs faits durant la période considérée, il est aussi comptabilisé plusieurs fois, qu'il ait le même âge ou non – 2) Les suspects au-dessous de 14 ans et à partir de 90 ans ne sont pas repris dans le tableau (voir également la note méthodologique)

Villers-le-Bouillet

2023

Vol et extorsion

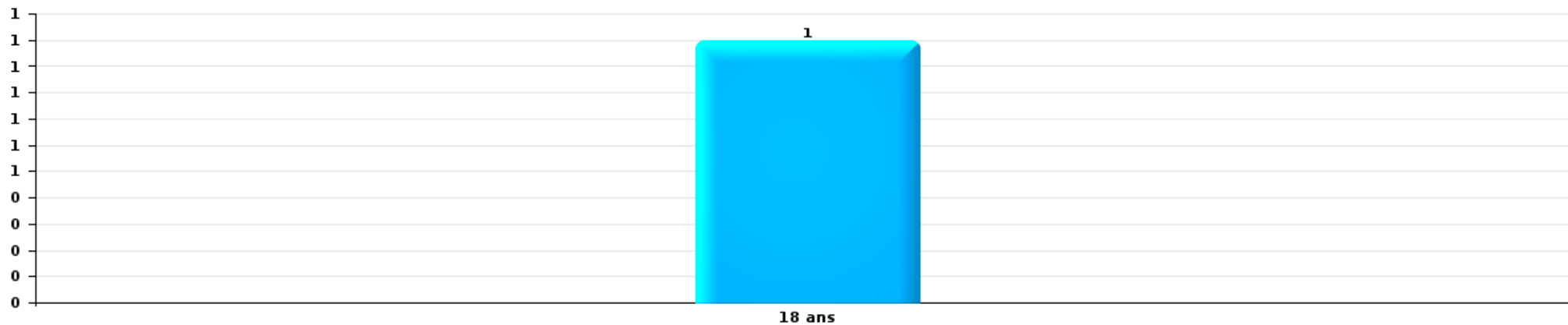
Nombre de suspects-fait par âge (chronologique)





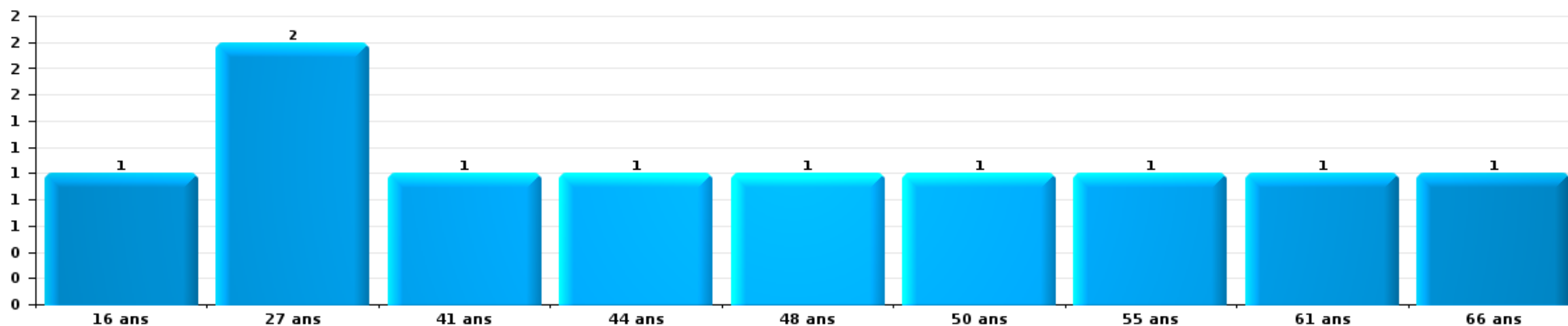
Dégradation de la propriété

Nombre de suspects-fait par âge (chronologique)



Infr. contre l'intégrité physique

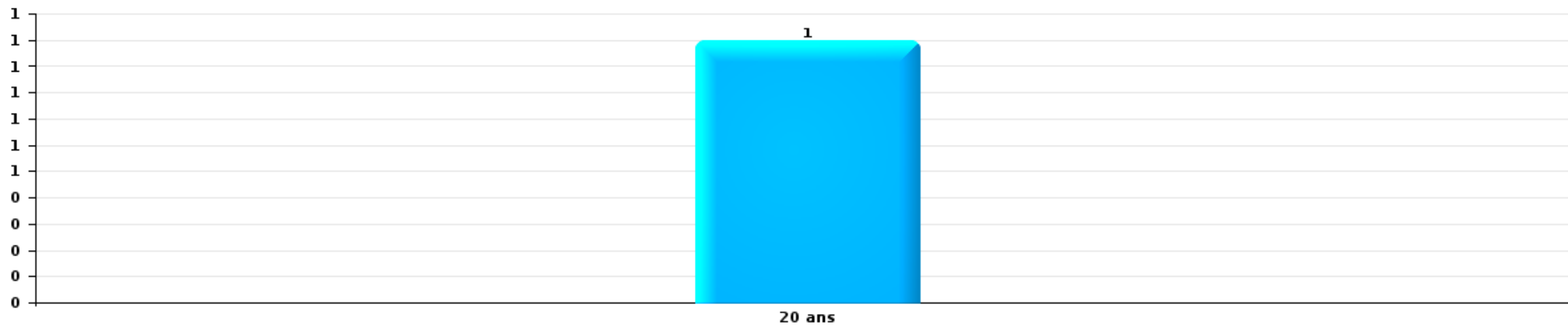
Nombre de suspects-fait par âge (chronologique)





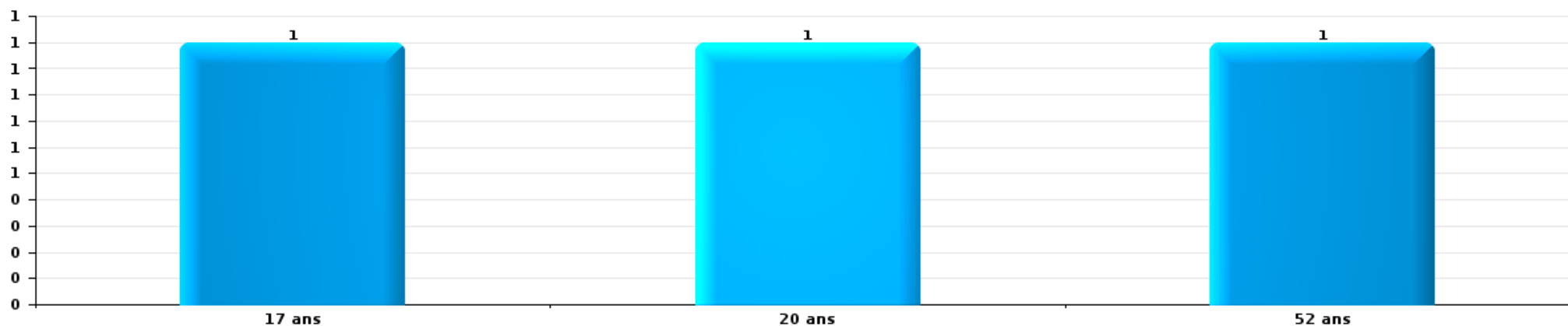
Drogues

Nombre de suspects-fait par âge (chronologique)



Fraude

Nombre de suspects-fait par âge (chronologique)





2.4. Nombre de suspects-fait selon l'âge des suspects identifiés (TOP 5 des figures criminelles)

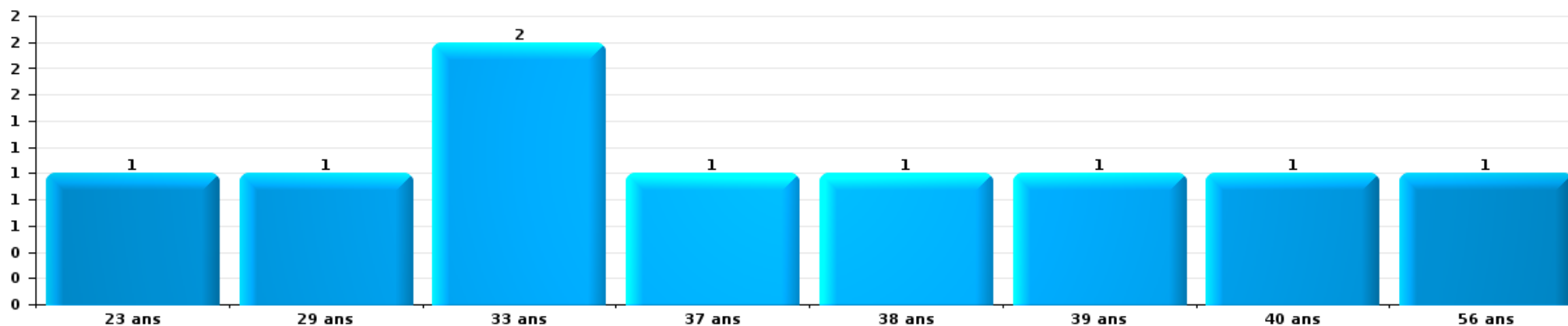
1) Lorsqu'un même suspect a commis plusieurs faits durant la période considérée, il est aussi comptabilisé plusieurs fois, qu'il ait le même âge ou non – 2) Les suspects au-dessous de 14 ans et à partir de 90 ans ne sont pas repris dans le tableau (voir également la note méthodologique)

Villers-le-Bouillet

2023

Cambrilage dans bâtiment (total)

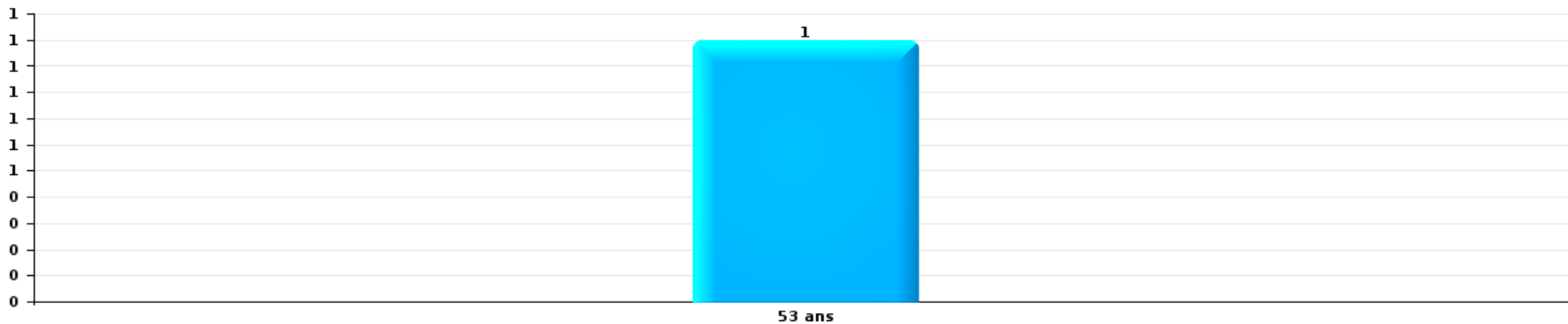
Nombre de suspects-fait par âge (chronologique)





Vol dans ou sur un véhicule

Nombre de suspects-fait par âge (chronologique)



STATISTIQUES POLICIERES DE CRIMINALITE

LIEU DE PERPETRATION: COMMUNE

Villers-le-Bouillet

***ANNEXE I: DETAIL PAR CATEGORIE DE DELIT
CODE PENAL***

Infraction Code pénal

Infr. contre l'intégrité physique

			2000	2013	2014	2015	2016	2017	2018	2019	2020	2021	2022	2023
Assassinat	Autres	Tent.	1											
		Sous-total	1											
Meurtre	Empoisonnement (meurtre)	Tent.	1											
	Autres	Tent.						1						1
		Sous-total	1					1						1
Torture et maltraitance	Traitement inhumain	Acc.					1				1			1
	Traitement dégradant	Acc.			1									
		Sous-total			1		1				1			1
Coups et/ou blessures vol. en sphère familiale	Entre partenaires ou ex-partenaires	Acc.	1	12	9	18	14	13	14	22	12	16	19	17
	Lors d'un différend familial en général	Acc.	13											
	Par les parents envers un mineur	Acc.		1			1			1	1	2	1	4
	Envers les parents	Acc.		3			1			3	1	3	2	3
	Envers d'autres ascendants directs ou collatéraux	Acc.		2	1	1								
		Sous-total	14	18	10	20	16	13	14	26	14	21	22	24
Coups et/ou blessures vol. hors sphère familiale	Bagarres (=coups réciproques)	Acc.	1	4	3	4	10	5	6	4	3	5	2	3
	Coups envers fonctionnaire de police	Acc.									1			
	Envers un mineur par une pers. ayant autorité	Acc.					2	4	1					1
	Envers un mineur qualité de l'auteur inconnue	Acc.	1	2	2				2			2	2	2
	Envers pers. vulnérable par pers. ayant autorité	Acc.			1									
	Envers pers. vulnérable (qualité auteur inconnue)	Acc.											1	
	Envers un mineur par cohabitant sans rel. Autorité	Acc.												1
	Coups envers personnel autre service public	Acc.												1
	Coups envers profession médicale	Acc.											1	1
	Coups envers personnel institut d'enseignement	Acc.					1	1			1			
	Non spécifié	Acc. Tent.	18	10	13	18	15	7	19	11	11	9	11	11
	Sous-total	20	16	19	23	26	15	31	16	16	16	17	20	
Abstention coupable		Acc.										1		1
		Sous-total										1		1
Autres infr. volontaires. c/ l'intégrité phys.	Privation de soins à enfant ou personne vulnérable	Acc.						1						
	Délaissement d'enfant ou personne vulnérable	Acc.	1		1					2				
	Entrave méchante à la circulation	Acc.		1	1	2	2		3		1	2	2	7
	Voies de faits et violences légères	Acc.			1		2		1	2	1	1	1	1
	Sous-total	1	1	3	2	4	1	4	4	4	2	3	3	8

Infr. contre l'intégrité physique

			2000	2013	2014	2015	2016	2017	2018	2019	2020	2021	2022	2023
Infr. involontaires contre l'intégrité physique	Coups et/ou blessures involontaires	Acc.	1		1		1						2	
	Abstention d'entretien enfant/personne vulnérable	Acc.				1								
	Morsure de chien	Acc.	1	2		1	1	1			1		1	3
		Sous-total	2	2	1	1	3	1			1		3	3
		Total	39	37	34	46	50	31	49	46	34	41	45	58

Infr. contre la liberté individuelle

		2000	2013	2014	2015	2016	2017	2018	2019	2020	2021	2022	2023
Détention par un particulier	Acc.			1	1				1				
	Sous-total			1	1				1				
	Total			1	1				1				

Infr. contre les mœurs

				2000	2013	2014	2015	2016	2017	2018	2019	2020	2021	2022	2023
Viol ayant causé la mort	Victime 10a - 14a	Acc.								1					
		Sous-total								1					
Viol n'ayant pas causé la mort	Victime < 10a	Acc.	1		1							1			
	Victime 10a - 14a	Acc.	1						2						1
	Victime 14a - 16a	Acc.									1	1			1
	Victime 16a - 18a	Tent.								1					
	Victime majeure	Acc.			1	1		1						1	1
		Tent.									1				
	Sous-total		2		2	1	1	1	3	3	2	2	2	3	
Viol n'ayant pas causé la mort (nvCPS)	Victime 16a - 18a	Acc.													1
	Victime majeure	Acc.													1
	Sous-total														2
Attentat à la pudeur avec violence / menace	Victime majeure	Acc.			1			1							1
	Sous-total			1			1							1	
Attentat à la pudeur sans violence / menace	Victime < 16a	Acc.			1	1				1	1			3	
	Victime 16a - 18a	Acc.												1	
	Victime âge inconnu	Acc.	1												
	Sous-total		1		1	1				1	1		4		
Atteinte intégrité sexuelle sans mort (nvCPS)	Victime < 16a	Acc.													2
	Victime 16a - 18a	Acc.													1
	Victime majeure	Acc.												1	
	Sous-total												1		3
Atteinte intégrité sex.-indéterminé (nvCPS)		Acc.													1
	Sous-total														1
Pornographie infantine	Détention	Acc.			1						1	2	1		
	Distribution	Acc.				2				1					
	Sous-total			1	2				1	1	2	1			
Incitation à la débauche	Autre publicité pour débauche	Acc.			1										
	Non spécifié	Acc.	1												
	Sous-total		1												
Outrage public aux bonnes mœurs	Actions (exhibitionnisme, etc.)	Acc.	12							1	1	1			
	Ecrits, images, objets	Acc.	13		1					1		1	1		
	Sous-total		25		1	1				2	1	2	1		
Voyeurisme	Observation/enregistrement de nudité ou intimité	Acc.												1	
	Diffusion enregistrement nudité ou intimité	Acc.									1				
	Sous-total										1		1		
Voyeurisme direct (nvCPS)	Victime < 16a	Acc.													1
	Sous-total														1

Infr. contre les mœurs

		2000	2013	2014	2015	2016	2017	2018	2019	2020	2021	2022	2023	
Voyeurisme via moyen technique ou autre (nvCPS)	Victime majeure	Acc.											1	
		Sous-total											1	
Diffusion de contenu à caractère sexuel (nvCPS)	Victime < 16a	Acc.										2		
		Sous-total										2		
Diffusion contenu sex. but méchant/lucrat. (nvCPS)	Victime < 16a	Acc.										1		
		Sous-total										1		
		Total	29	4	5	3	2	3	8	6	6	10	9	6

Infr. contre autres valeurs morales et sentiments

			2000	2013	2014	2015	2016	2017	2018	2019	2020	2021	2022	2023
Harcèlement	Harcèlement par téléphone (OLD)	Acc.	4											
		Acc.	4	20	18	22	18	10	16	9	16	33	21	22
	Sous-total	8	20	18	22	18	10	16	9	16	33	21	22	
Violation du secret professionnel		Acc.									1			
		Sous-total									1			
Atteinte à l'honneur	Calomnie et diffamation	Acc.	4	4	1			1	2	3	5	1		4
	Déclaration calomnieuse	Acc.				1								
	Imputation calomnieuse	Acc.	1											
	Divulgation méchante	Acc.			1									
	Injures (Délit)	Acc.		1	2						2			1
	Non spécifié	Acc.				1								
	Sous-total	5	5	4		2	1	2	3	7	1		5	
Vie privée	Violation de domicile par un particulier	Acc.	3		1		2			2	2			3
	Violation du secret des lettres	Acc.								1			1	1
	Sous-total	3		1		2			3	2		1	4	
Tapage nocturne		Acc.			1			1		1				
	Sous-total				1			1		1				
Violation de communication par particulier		Acc.		1						1				
	Sous-total			1						1				
Occupation bien d'autrui (squatter)	Pénétrer / occuper / séjourner (bien non habité)	Acc.									1		1	
	Sous-total										1		1	
		Total	16	26	23	23	22	11	19	16	28	34	23	31

Infr. relative au statut juridique de l'enfant

			2000	2013	2014	2015	2016	2017	2018	2019	2020	2021	2022	2023
Non-représentation d'enfants	Par les parents	Acc.	2	4	4	3	2	1	4	3	3		1	
	Par une personne qui en a la charge	Acc.			2						1			
		Sous-total	2	4	6	3	2	1	4	3	4		1	
Non spécifié		Acc.				1								
		Sous-total				1								
		Total	2	4	6	4	2	1	4	3	4		1	

Vol et extorsion

			2000	2013	2014	2015	2016	2017	2018	2019	2020	2021	2022	2023
Vol avec circ. aggr.	Avec violence	Acc.	2	3	1	3	3		4	1		1		1
		Tent.	1							2				1
	Sans violence	Acc.	65	95	67	47	37	58	68	69	37	28	21	29
		Tent.	20	41	39	30	22	25	26	32	18	17	13	14
Sous-total			88	139	107	80	62	83	98	104	55	46	34	45
Vol sans circ. aggr.	Avec violence	Acc.		1		1	1	1				1	1	
	Sans violence, Vol à la tire	Acc.	2	4	2		1	1	2	2			2	
	Sans violence, Vol d'usage	Acc.			1	3								
	Sans violence, Vol domestique	Acc.	11	3	1			2		3	2	3	4	1
	Sans violence	Acc.	67	51	55	46	47	44	40	31	23	26	30	26
	Tent.		1		2			1		1				
Sous-total			80	60	59	52	49	48	43	36	26	30	37	27
Vol non spécifié		Acc.	35	1	2									
		Tent.	5											
Sous-total			40	1	2									
Extorsion		Acc.				1			1	1		3	1	1
		Tent.			1		1				2	1	2	1
Sous-total					1	1	1		1	1	2	4	3	2
Total			208	200	169	133	112	131	142	141	83	80	74	74

Fraude

		2000	2013	2014	2015	2016	2017	2018	2019	2020	2021	2022	2023
Blanchiment d'argent	Acc.								1				
	Sous-total								1				
Recel	Recel simple	Acc.	1	1	1	2		1				3	3
	Recel qualifié	Acc.			1								1
	Non spécifié	Acc.		1					1				
	Sous-total	1	1	2	2	2		1	1			3	4
Détournement et destruction frauduleuse	Cel frauduleux	Acc.	2	2			2		1	2	3	1	
	D'argent, de papiers, etc.	Acc.				1	2	1					
	D'objets saisis	Acc.								1			
	De biens mobiliers des époux	Acc.								1			
	Non spécifié	Acc.	1										
	Sous-total	3	2	2		1	4	1	1	4	3	1	
Escroquerie	Fraude par internet	Acc.	3	8	5	6		6	5	13	32	23	19
		Tent.	3	1	3		3		2	1	1	1	
	Escroquerie sans internet	Acc.	4	2	3	2	2	1	3	2	4	4	
		Tent.	1		1			1			1		1
	Non spécifié	Acc.	1										
	Sous-total	1	11	11	12	8	5	8	10	16	38	28	20
Tromperie	Marchandises vendues / travail fourni	Acc.	1			1				2			
		Sous-total	1			1				2			
Abus de confiance et infr. apparentées	Abus de confiance	Acc.	4	3		4	5	1	4	2	6	4	4
	Abus des faiblesses	Acc.							1	1			
		Sous-total	4	3		4	5	1	5	3	6	4	4
Abus de biens sociaux	Autres	Acc.					1						
		Sous-total					1						
Infr. liées à l'insolvabilité	Non spécifié	Acc.				1					1		
		Sous-total				1					1		
Insolvabilité frauduleuse		Acc.				1			1				
		Sous-total				1			1				
Chèques sans provision		Acc.											
		Sous-total											
	Total	15	19	18	14	18	15	11	19	25	48	36	28

Dégradation de la propriété

				2000	2013	2014	2015	2016	2017	2018	2019	2020	2021	2022	2023
Incendie volontaire	Dans lieu habité (de jour)	Acc.										1			
	Dans lieu habité (de nuit)	Acc.												1	
	Dans un autre lieu (de jour)	Acc.	2									1		1	
	Dans un autre lieu (de nuit)	Acc.	1	1	1		2	1	4	1	2				
	Dans un autre lieu (moment indéterminé)	Acc.			1						1	2			
		Sous-total	3	1	2		2	1	4	1	5	2	2		
Destruction par explosion volontaire	Dans lieu habité (de nuit)	Tent.					1								
		Sous-total					1								
Incendie involontaire		Acc.	4	2	3	2	2	2	3	1	4	4			4
		Sous-total	4	2	3	2	2	2	3	1	4	4			4
Destruction, dénaturation, dégradation	Avec circ. aggr.	Acc.	5		1	1			1						
		Tent.	1												
	Destruction de biens agricoles	Acc.	1	2			1	2	1	1				3	
	Non spécifié	Acc.	13												
		Sous-total	20	2	1	1	1	3	1	1				3	
Vandalisme	Sur véhicules	Acc.	9	30	19	13	10	10	14	6	10	11	4		12
	Sur autres biens mobiliers	Acc.	7	6	4	2	4		8	11	5	4	2		1
	Graffitis	Acc.		2	1	2	14	11				2	1		
	Autres détériorations sur biens immobiliers	Acc.	14	13	6	8	11	9	15	12	2	8	7		6
	Dégradation de clôture	Acc.	1		5	4	2		1		3	1	2		
		Sous-total	31	51	35	29	41	30	38	29	20	26	16		19
		Total	58	56	41	32	47	36	46	32	29	32	21		23

Infr. contre la sécurité publique

		2000	2013	2014	2015	2016	2017	2018	2019	2020	2021	2022	2023
Association de malfaiteurs	Acc.								2				
	Sous-total								2				
Evasion de prisonniers	Evasion simple Acc.		1										
	Non-respect surveillance électronique Acc.			1		1							
	Sous-total		1	1		1							
Menaces	Verbales Acc.	20	5	7	11	8	5	9	13	11	11	4	16
	Ecrites Acc.	4	4	2		2		2	1	6		8	5
	Par gestes, emblèmes Acc.	4	4	4	7	5	4	3	5	3	8	4	3
	Alerte à la bombe Acc.							1					
	Non spécifié Acc.	2											
	Sous-total	30	13	13	18	15	9	15	19	20	19	16	24
	Total	30	14	14	18	16	9	15	21	20	19	16	24

Infr. contre l'autorité publique

		2000	2013	2014	2015	2016	2017	2018	2019	2020	2021	2022	2023
Rébellion	Rébellion armée	Acc.								1	2		
	Rébellion non armée	Acc.	2	1	2	1	2	4	1	5	1	1	
	Non spécifié	Acc.	1										
		Sous-total	3	1	2	1	2	4	1	6	3	1	
Outrages		Acc.	2	2	2	2		2		2	1		3
		Sous-total	2	2	2	2		2		2	1		3
Autres infractions	Bris de scellés	Acc.											1
		Sous-total											1
		Total	5	3	4	3	2	6	1	8	4	1	4

Infr. contre la foi publique

			2000	2013	2014	2015	2016	2017	2018	2019	2020	2021	2022	2023	
Faux en écritures	Faux en écritures	Acc.		3	1	2	1	1		1		1	1		
	Usage de faux en écrit. et écrit. falsifiées	Acc.	3	2	1	1		1		1	1	1	1	2	
		Sous-total	3	5	2	3	1	2		2	1	2	2	2	
Usurpation	De fonctions	Acc.									1				
	De nom	Acc.		1		3	1	1	1	1	2	1	5		
		Sous-total		1		3	1	1	1	1	3	1	5		
Contrefaçon / falsification	Contrefaçon	Acc.	1				1								
	Falsification	Acc.				1									
		Sous-total	1			1	1								
Fausses monnaies	Emission	Acc.	1												
		Tent.	1												
	Autres	Acc.	1												
		Sous-total	3												
Faux en justice	Fausses déclarations	Acc.		1								1			
		Sous-total		1								1			
			Total	7	7	2	7	3	3	1	3	4	4	7	2



Villers-le-Bouillet

Infraction Code pénal

Infr. contre la famille

		2000	2013	2014	2015	2016	2017	2018	2019	2020	2021	2022	2023
Abandon de famille	Acc.					1							
	Sous-total					1							
Refus du droit aux relations personnelles	Acc.	6	3	11	9	13	4	6	2	6	6	2	5
	Sous-total	6	3	11	9	13	4	6	2	6	6	2	5
Non-acquittement pension alimentaire	Acc.	2			1	2					1	1	
	Sous-total	2			1	2					1	1	
Non spécifié	Acc.	2											
	Sous-total	2											
Total		10	3	11	10	16	4	6	2	6	7	3	5

Criminalité informatique

		2000	2013	2014	2015	2016	2017	2018	2019	2020	2021	2022	2023
Hacking	Acc.		1	1	4	2	3	1		2	1	1	
	Sous-total		1	1	4	2	3	1		2	1	1	
Faux en informatique	Acc.						1		1				
	Sous-total						1		1				
Fraude informatique	Acc.		5	6	6	3	4	7	4	2	5	16	13
	Tent.			1	1					1			
	Sous-total		5	7	7	3	4	7	4	3	5	16	13
Sabotage	Acc.						1	1	1	2	1		
	Sous-total						1	1	1	2	1		
Total			6	8	11	5	9	9	6	7	7	17	13



Exercice illégal de l'autorité publique

		2000	2013	2014	2015	2016	2017	2018	2019	2020	2021	2022	2023
Prise d'intérêt	Acc.		1										
	Sous-total		1										
	Total		1										

Traite des êtres humains

		2000	2013	2014	2015	2016	2017	2018	2019	2020	2021	2022	2023
Exploitation économique	Acc.								1	1			
	Sous-total								1	1			
	Total								1	1			

Contravention Code pénal

		2000	2013	2014	2015	2016	2017	2018	2019	2020	2021	2022	2023
Injures (Contravention)	Acc.	5											
	Sous-total	5											
Destruction d'animaux (Contravention)	Acc.	1											
	Sous-total	1											
Autres contraventions CP	Acc.	1	1										
	Sous-total	1	1										
	Total	7	1										

STATISTIQUES POLICIERES DE CRIMINALITE

LIEU DE PERPETRATION: COMMUNE

Villers-le-Bouillet

***ANNEXE II: DETAIL PAR CATEGORIE DE DELIT
LOIS SPECIALES***



Villers-le-Bouillet

Infraction Lois spéciales

Drogues

			2000	2013	2014	2015	2016	2017	2018	2019	2020	2021	2022	2023
Détention	Acc.		12	1	4	3	2	6	5	7	7	5	4	1
	Sous-total		12	1	4	3	2	6	5	7	7	5	4	1
Usage	Usage en groupe	Acc.	1											
	Usage individuel	Acc.	5											
	Sous-total		6											
Importation et exportation	Acc.		7		1	1	2	2			1			
	Sous-total		7		1	1	2	2			1			
Fabrication	Acc.					2	1	1	1				1	
	Sous-total					2	1	1	1				1	
Commerce	Acc.				1			3	2	1	2			1
	Sous-total				1			3	2	1	2			1
Total			25	1	6	6	5	12	8	8	10	6	5	1

Législation sur les étrangers

			2000	2013	2014	2015	2016	2017	2018	2019	2020	2021	2022	2023
Transmigration illégale	Mariages simulés/blancs sans récompense/contrainte	Acc.				1								
	Accès au territoire	Acc.									6			
	Séjour	Acc.								3	4			2
	Pas de port de documents d'identité ou de voyage	Acc.							1					
	Inscription au registre des étrangers	Acc.										1		1
Sous-total						1			1	3	10	1		3
Total						1			1	3	10	1		3



Environnement

			2000	2013	2014	2015	2016	2017	2018	2019	2020	2021	2022	2023
Déchets	Déchets par professionnel	Acc.		1			1							
	Déchets par particulier	Acc.		6	3	7	6	5	10	6	18	25	9	
	Déchets par personne indéterminée	Acc.	12											
	Non spécifié	Acc.	1											
	Sous-total		13	7	3	7	7	5	10	6	18	25	9	
Autres que déchets	Urbanisme	Acc.	3	1	4	1	3	3	1		3	2	2	4
	Permis d'environnement	Acc.			1									
	Bruit	Acc.	1											
	Pollution de l'eau	Acc.			1									
	Pollution de l'air	Acc.		1										
	Sous-total		4	2	6	1	3	3	1		3	2	2	4
Biodiversité / Faune et flore	Bien-être animal	Acc.	4	3	1		3	3		2	1	3	3	1
	Protection de la nature	Acc.						1				1		
	Permis / autorisation animaux	Acc.		1										
	Destruction d'animaux	Acc.			1									
	Sous-total		4	4	2		3	4		2	1	4	3	1
Non spécifié		Acc.	5											
	Sous-total		5											
	Total		26	13	11	8	13	12	11	8	22	31	14	5



Armes et explosifs

			2000	2013	2014	2015	2016	2017	2018	2019	2020	2021	2022	2023
Détention illégale	Arme à feu	Acc.		2	14	4	18	9	3	4	4	5	4	1
	Arme blanche ou non à feu	Acc.		2	3	1	1		1	2	2	1	2	1
	Munition	Acc.						1	1	1			1	1
	Non spécifié	Acc.	1		1									
		Sous-total	1	4	18	5	19	10	5	7	6	6	7	3
Port / transport illégal	Arme à feu	Acc.					1			1	1	1	1	
	Arme blanche ou non à feu	Acc.			1	2	1		3	2	1		2	
	Pièces/accessoires	Acc.					1							
	Non spécifié	Acc.	2											
		Sous-total	2		1	2	3		3	3	2	1	3	
Commerce illégal	Arme à feu	Acc.				1								
		Sous-total				1								
Autre	Import / export / transit à un usage militaire	Acc.						1						
		Sous-total						1						
		Total	3	4	19	7	23	11	8	10	8	7	10	3

Protection de la personne

			2000	2013	2014	2015	2016	2017	2018	2019	2020	2021	2022	2023
Discrimination	Racisme et xénophobie	Acc.						1		1				
	Fondée sur son orientation sexuelle (homophobie)	Acc.			1									
	Fondée sur le sexe (sexisme)	Acc.								1				
		Sous-total			1			1		2				
Protection de la vie privée		Acc.					1							
		Sous-total					1							
Droit à l'image		Acc.		1			1							1
		Sous-total		1			1							1
		Total		1	1		2	1		2			1	



Villers-le-Bouillet

Infraction Lois spéciales

Protection de la jeunesse

		2000	2013	2014	2015	2016	2017	2018	2019	2020	2021	2022	2023
Législation sur l'obligation scolaire	Acc.											1	
	Sous-total:											1	
Législation sur la protection de la jeunesse	Acc.	5		2	3		4	3	4	1	4	3	2
	Sous-total:	5		2	3		4	3	4	1	4	3	2
	Total:	5		2	3		4	3	4	1	4	4	2



Code pénal social

		2000	2013	2014	2015	2016	2017	2018	2019	2020	2021	2022	2023
Harcèlement au travail	Acc.		1	1		1	2	1	2	1	1		
	Sous-total:		1	1		1	2	1	2	1	1		
Temps de travail	Acc.							2					
	Sous-total:							2					
Rémunération et autres avantages patrimoniaux	Acc.			1									
	Sous-total:			1									
Travail illégal	Acc.			1			1						
	Sous-total:			1			1						
Fraude sociale aux cotisations (travail au noir)	Acc.			1	1	1			1	1			
	Sous-total:			1	1	1			1	1			
Documents sociaux	Acc.				1								
	Sous-total:				1								
Surveillance et contrôle	Acc.							1					
	Sous-total:							1					
Infr. contre foi publique en droit pénal social	Acc.			3									
	Sous-total:			3									
Escroquerie en droit pénal social	Acc.		1				1	2			2		
	Sous-total:		1				1	2			2		
Autres	Acc.							1			1		
	Sous-total:							1			1		
	Total:		2	7	2	2	4	7	3	2	4		

Ivresse et alcool

		2000	2013	2014	2015	2016	2017	2018	2019	2020	2021	2022	2023
Ivresse publique	Acc.	2		2		2	1	2		3	1	1	7
	Sous-total:	2		2		2	1	2		3	1	1	7
	Total:	2		2		2	1	2		3	1	1	7



Registre de population

		2000	2013	2014	2015	2016	2017	2018	2019	2020	2021	2022	2023
	Acc.		8	3	4	4	11	2	6	4	7	8	6
	Sous-total:		8	3	4	4	11	2	6	4	7	8	6
	Total:		8	3	4	4	11	2	6	4	7	8	6

Santé publique

		2000	2013	2014	2015	2016	2017	2018	2019	2020	2021	2022	2023
Refus ou négligence respect mesures	Acc.									22	5		
	Sous-total:									22	5		
	Total:									22	5		

Travail

		2000	2013	2014	2015	2016	2017	2018	2019	2020	2021	2022	2023
Règlement général protection du travail	Acc.			1					3	3		1	
	Sous-total:			1					3	3		1	
Fraude sociale aux cotisations (travail au noir)	Acc.	1											
	Sous-total:	1											
Accès à l'exercice d'une profession	Acc.	1											
	Sous-total:	1											
Travailleurs étrangers	Acc.				1								
	Sous-total:				1								
Non spécifié	Acc.								1				
	Sous-total:								1				
Autres	Acc.	1											
	Sous-total:	1											
	Total:	3		1	1				4	3		1	



Législation économique

		2000	2013	2014	2015	2016	2017	2018	2019	2020	2021	2022	2023
Sociétés	Acc.	1											
	Sous-total:	1											
	Total:	1											

Pratiques commerciales

		2000	2013	2014	2015	2016	2017	2018	2019	2020	2021	2022	2023
Autres	Acc.	1				1							
	Sous-total:	1				1							
	Total:	1				1							

Autres lois spéciales

		2000	2013	2014	2015	2016	2017	2018	2019	2020	2021	2022	2023
Dégradation involontaire câbles télécommunication	Acc.				1								
	Sous-total:				1								
Autres	Acc.	1	2				1						
	Sous-total:	1	2				1						
	Total:	1	2		1		1						

STATISTIQUES POLICIERES DE CRIMINALITE

LIEU DE PERPETRATION: COMMUNE

Villers-le-Bouillet

***ANNEXE III: DETAIL
FIGURES CRIMINELLES / PHENOMENES***



Villers-le-Bouillet

FC Vol moyen de transport

		2000	2013	2014	2015	2016	2017	2018	2019	2020	2021	2022	2023
Vol de voiture	Acc.	17	15	8	2	3	4	7	5	7	4	5	6
	Tent.	9	1	2	3				1				
	Total	26	16	10	5	3	4	7	6	7	4	5	6
Vol de moto	Acc.		1		1		1					1	
	Total		1		1		1					1	
Carjacking	Acc.	1				1							
	Tent.								1				
	Total	1				1			1				
Homejacking	Acc.			1									
	Total			1									
Vol dans les garages	Acc.	2	10	3	1	1		1	2	1	3	2	4
	Total	2	10	3	1	1		1	2	1	3	2	4
Vol de vélomoteur	Acc.			2	1								
	Total			2	1								
Vol de vélo	Acc.	5		2	2	3		7	1	1	2		1
	Total	5		2	2	3		7	1	1	2		1



FC Cambriolage

		2000	2013	2014	2015	2016	2017	2018	2019	2020	2021	2022	2023
Cambriolage dans habitation	Acc.	25	64	33	32	18	29	30	41	20	14	8	14
	Tent.	10	29	23	17	13	15	17	18	12	13	8	12
	Total	35	93	56	49	31	44	47	59	32	27	16	26
Cambriolage ds entreprise ou commerce	Acc.	8	10	5	4	3	8	17	12	3	3	4	3
	Tent.	3	4	6	7	4	6	7	12	1	3	3	
	Total	11	14	11	11	7	14	24	24	4	6	7	3
Cambriolage ds service public ou bâtiment administ	Acc.	3	3	2	1	5		2	5	1			
	Tent.		3	3	1	1	2			3		1	1
	Total	3	6	5	2	6	2	2	5	4		1	1
Vol au béliér	Acc.		1			1							
	Tent.				1								
	Total		1		1	1							
Cambriolage dans bâtiment (total)	Acc.	36	77	40	37	26	37	49	58	24	17	12	17
	Tent.	12	36	32	25	18	23	24	30	16	16	12	13
	Total	48	113	72	62	44	60	73	88	40	33	24	30

FC Vol autre

		2000	2013	2014	2015	2016	2017	2018	2019	2020	2021	2022	2023
Vol à main armée	Acc.	4	1		3	2		4					
	Tent.	1							2	1			1
	Total	5	1		3	2		4	2	1			1
Vol avec violence sans arme	Acc.	1	4	1	1	2	1		4		5	2	2
	Tent.	1		1							1	2	1
	Total	2	4	2	1	2	1		4		6	4	3
Vol dans ou sur un véhicule	Acc.	35	13	26	19	14	23	23	8	2	14	9	9
	Tent.	1	2	4	2	1	1		2			1	2
	Total	36	15	30	21	15	24	23	10	2	14	10	11



FC Vol autre

		2000	2013	2014	2015	2016	2017	2018	2019	2020	2021	2022	2023
Vol d'armes et explosifs	Acc.	2	2	1	2			1				1	
	Total	2	2	1	2			1				1	
Arrachage de sac à main	Acc.		1										
	Total		1										
Vol à l'arraché	Acc.		1									1	
	Total		1									1	
Vol à la tire	Acc.	3	4	2		1	1	2	2			2	
	Total	3	4	2		1	1	2	2			2	
Vol à l'étalage	Acc.				1	2	1		1		3		
	Total				1	2	1		1		3		
Vol par ruse	Acc.	5	4	3	3	2	1	2	5		5	3	
	Tent.							2		1			
	Total	5	4	3	3	2	1	4	5	1	5	3	
Vol de métaux	Acc.	1	13	1	3		2	1	6	1	2	4	3
	Total	1	13	1	3		2	1	6	1	2	4	3
Vol sur les chantiers	Acc.	6	3	3	1	1	1		5	3	2	2	2
	Tent.										1		
	Total	6	3	3	1	1	1		5	3	3	2	2
Vol d'animaux	Acc.	2	1				1		2		2	1	
	Total	2	1				1		2		2	1	
Vol de cargaison	Acc.			1					1				
	Total			1					1				



Criminalité ICT

		2000	2013	2014	2015	2016	2017	2018	2019	2020	2021	2022	2023
Fraude de cartes de paiements	Acc.		3	2	2		2	2	1		1	3	
	Tent.			1	1								
	Total		3	3	3		2	2	1		1	3	
Phishing	Acc.						1	1	1			2	2
	Total						1	1	1			2	2
Ransomware	Acc.									1	1		
	Total									1	1		
Shouldersurfing	Acc.			2			1						
	Total			2			1						
Skimming	Acc.											1	
	Total											1	

FC Autre

		2000	2013	2014	2015	2016	2017	2018	2019	2020	2021	2022	2023
Violence contre les métiers d'intérêt général	Acc.					1	1		1	3		2	2
	Total					1	1		1	3		2	2
Graffiti	Acc.		2	1	2	14	11				2	1	
	Total		2	1	2	14	11				2	1	
Dégradation de voiture	Acc.	6	31	19	12	11	16	17	7	10	10	4	12
	Total	6	31	19	12	11	16	17	7	10	10	4	12
Rixe au couteau	Acc.				2			2				1	
	Total				2			2				1	



PH Violence intrafamiliale (VIF)

		2000	2013	2014	2015	2016	2017	2018	2019	2020	2021	2022	2023
VIF: physique, dans le couple	Acc.	1	12	9	19	14	13	14	24	13	16	19	17
	Tent.												1
	Total	1	12	9	19	14	13	14	24	13	16	19	18
VIF: physique, envers des descendants	Acc.	1	1	1	1	1			2	2	4	1	4
	Total	1	1	1	1	1			2	2	4	1	4
VIF: physique, envers d'autres membres	Acc.	13	5	1	2	1	1	1	4	1	3	2	4
	Total	13	5	1	2	1	1	1	4	1	3	2	4
VIF: sexuelle, envers des descendants	Acc.									1			
	Total									1			
VIF: psychique, dans le couple	Acc.	8	8	15	13	15	5	12	6	10	11	5	6
	Total	8	8	15	13	15	5	12	6	10	11	5	6
VIF: psychique, envers des descendants	Acc.									1	2		1
	Total									1	2		1
VIF: psychique, envers d'autres membres	Acc.				2				1				1
	Total				2				1				1
VIF: économique, dans le couple	Acc.				2		1	1		2	1		
	Total				2		1	1		2	1		
VIF: économique, envers des descendants	Acc.	1								1	3		
	Total	1								1	3		
VIF: économique, envers d'autres membres	Acc.	5			2	3			2		2	1	1
	Total	5			2	3			2		2	1	1



PH Drogues

		2000	2013	2014	2015	2016	2017	2018	2019	2020	2021	2022	2023
Vente de cocaïne	Acc.						1						
	Total						1						
Vente de drogues synthétiques	Acc.							1					
	Total							1					
Production de cannabis (culture)	Acc.				2		1	1					
	Total				2		1	1					
Vente-traffic d'héroïne	Acc.						1					1	
	Total						1					1	

PH Trafic d'armes

		2000	2013	2014	2015	2016	2017	2018	2019	2020	2021	2022	2023
Commerce et production d'arme à feu et mun.	Acc.					1	1						
	Total					1	1						

PH Traite des êtres humains

		2000	2013	2014	2015	2016	2017	2018	2019	2020	2021	2022	2023
TEH - exploitation économique	Acc.								1	1			
	Total								1	1			

PH Violence dans l'espace public

		2000	2013	2014	2015	2016	2017	2018	2019	2020	2021	2022	2023
Violence physique (transport public)	Acc.		1										
	Total		1										
Violence physique (voie publique)	Acc.	11	11	10	16	8	9	12	14	10	12	9	8
	Tent.	1			1								
	Total	12	11	10	17	8	9	12	14	10	12	9	8
Violence physique (autre endroit public)	Acc.									1			
	Total									1			
Violence physique (endroit accessible au public)	Acc.	3	3	4	4	5	2	4		1		2	3
	Total	3	3	4	4	5	2	4		1		2	3



PH Violence dans l'espace public

		2000	2013	2014	2015	2016	2017	2018	2019	2020	2021	2022	2023
Violence sexuelle (voie publique)	Acc.	16	1							1	1	3	
	Total	16	1							1	1	3	
Violence sexuelle (autre endroit public)	Acc.							1					
	Total							1					
Violence sexuelle (endroit accessible au public)	Acc.								1				
	Total								1				
Violence psychique (voie publique)	Acc.	1	8	10	10	5	3	5	6	4	13	5	4
	Total	1	8	10	10	5	3	5	6	4	13	5	4
Violence psychique (autre endroit public)	Acc.							1	1	1			
	Total							1	1	1			
Violence psychique (endroit accessible au public)	Acc.	3	4		1	3	2	2		3	3		1
	Total	3	4		1	3	2	2		3	3		1
Vol à main armée (voie publique)	Acc.	3											
	Total	3											
Vol à main armée (endroit accessible au public)	Acc.		1		2	2		4					
	Tent.	1							1	1			
	Total	1	1		2	2		4	1	1			
Vol avec violence sans arme (transport public)	Acc.												1
	Total												1
Vol avec violence sans arme (voie publique)	Acc.		2			2	1		1		1		
	Total		2			2	1		1		1		
Vol avec violence sans arme (endr. acces. au pub.)	Acc.	1			1								1
	Tent.	1											
	Total	2			1								1



PH Autre

		2000	2013	2014	2015	2016	2017	2018	2019	2020	2021	2022	2023
Faux policiers	Acc.			1									
	Total			1									
Terrorisme, extrémisme et radicalisme	Acc.						1	1	1				
	Total						1	1	1				
Cyberharcèlement	Acc.	4	10	15	8	13	10	8	3	12	10	19	17
	Total	4	10	15	8	13	10	8	3	12	10	19	17
Fraude à l'identité	Acc.	2	1	2	5	2	1	2	3	4	3	6	1
	Tent.									1			
	Total	2	1	2	5	2	1	2	3	5	3	6	1

STATISTIQUES POLICIERES DE CRIMINALITE

LIEU DE PERPETRATION: COMMUNE

Villers-le-Bouillet

***ANNEXE IV: FAITS ENREGISTRES
NON CRIMINELS***



Villers-le-Bouillet

Faits non criminels

Maladies / Décès / Disparition

	2000	2013	2014	2015	2016	2017	2018	2019	2020	2021	2022	2023
Suicide	5		2	6	4	3	7	3	2	2	5	
Personne malade	1		1	1	2				7	2		2
Décès suspect				1						1		
Décès naturel	2	1		1				1	2		3	2
Disparition (personne disparue)	4	1			1	6			2	1	4	1
Accident (sauf roulage)		5	4	1				1				
Sécurité des travailleurs (accident du travail)												1
Autres	1				1							
Total	13	7	7	10	8	9	7	5	13	6	12	6

Appels

	2000	2013	2014	2015	2016	2017	2018	2019	2020	2021	2022	2023
Appels	4		1	1					1			
Total	4		1	1					1			

Problèmes sociaux

	2000	2013	2014	2015	2016	2017	2018	2019	2020	2021	2022	2023
Différends familiaux	21	3	6	3	2	2	6	3	1	3	3	4
Différend (pas de coups)	9	11	4	3	1			2			1	1
Affaire civile	1	2	5			1					1	1
Protection de la jeunesse	2	6	3	3	2	1		4				
Autres	1											
Total	34	22	18	9	5	4	6	9	1	3	5	6



Ordre public

	2000	2013	2014	2015	2016	2017	2018	2019	2020	2021	2022	2023
Troubles			2									
Total			2									

Agissements suspects

	2000	2013	2014	2015	2016	2017	2018	2019	2020	2021	2022	2023
	8	4	7	1	1	1	1	2	2	1		
Total	8	4	7	1	1	1	1	2	2	1		

Objets trouvés

	2000	2013	2014	2015	2016	2017	2018	2019	2020	2021	2022	2023
	1								1			
Total	1								1			

Objets perdus

	2000	2013	2014	2015	2016	2017	2018	2019	2020	2021	2022	2023
	8	65	56	72	79	78	104	96	87	73	99	90
Total	8	65	56	72	79	78	104	96	87	73	99	90



Autres non-infractions

	2000	2013	2014	2015	2016	2017	2018	2019	2020	2021	2022	2023
Non-respect des conditions						1		2				1
Procès-verbal d'information	5	7	11	4	5	1		1				1
Notification		10	3	2	2	3	2	1	1	5	11	7
Dégradation involontaire câbles (non-télécom)		1										
Demande signalement surveillance électronique											1	5
Fonction de contrôle armes					1						2	
Autres non infractions	6											
Total	11	18	14	6	8	5	2	4	1	5	14	14