

# ***STATISTIQUES POLICIERES DE CRIMINALITE***

---

*LIEU DE PERPETRATION: COMMUNE*

**Verviers**

**2000 - 2023**

*Police fédérale - DGRIDRIIBIPOL*

# ***STATISTIQUES POLICIERES DE CRIMINALITE***

---

***LIEU DE PERPETRATION: COMMUNE***

**Verviers**

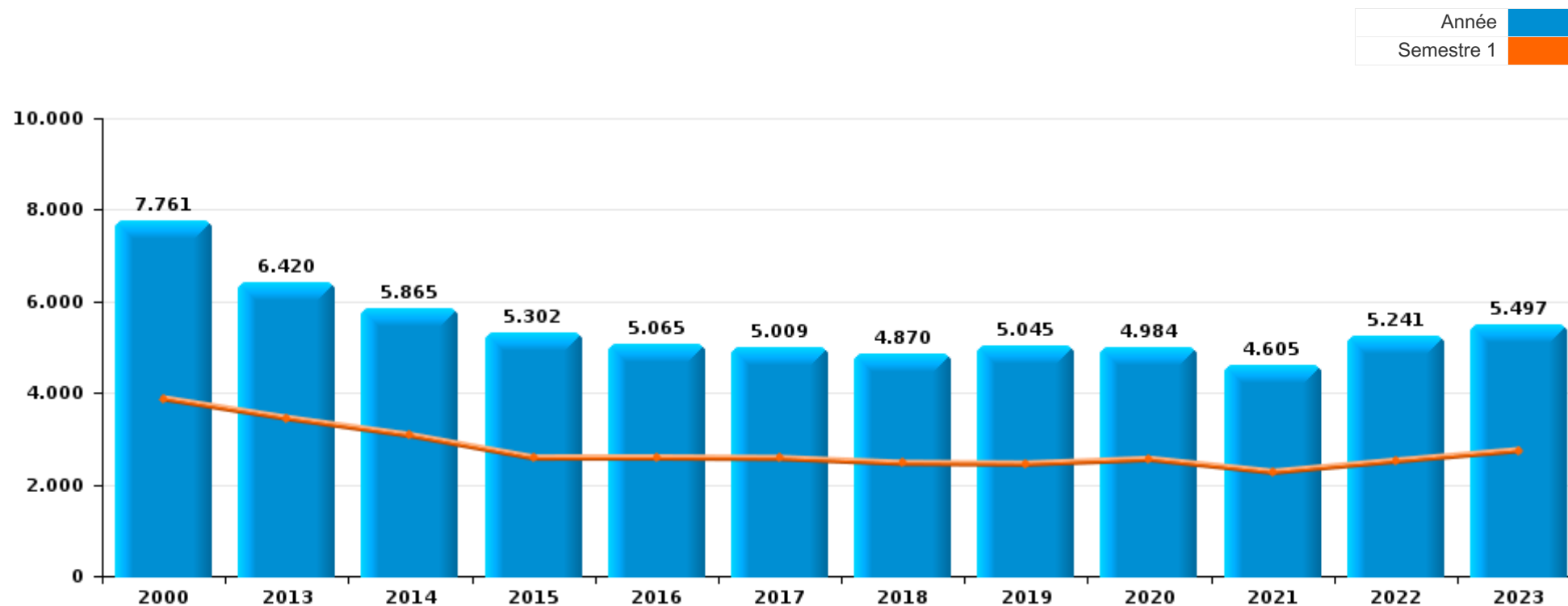
***PARTIE I : INFRACTIONS JUDICIAIRES***

# CRIMINALITE ENREGISTREE COMMISE AU NIVEAU DE LA COMMUNE



## Verviers

	2000	2013	2014	2015	2016	2017	2018	2019	2020	2021	2022	2023
Nombre total des délits	7.761	6.420	5.865	5.302	5.065	5.009	4.870	5.045	4.984	4.605	5.241	5.497





Verviers

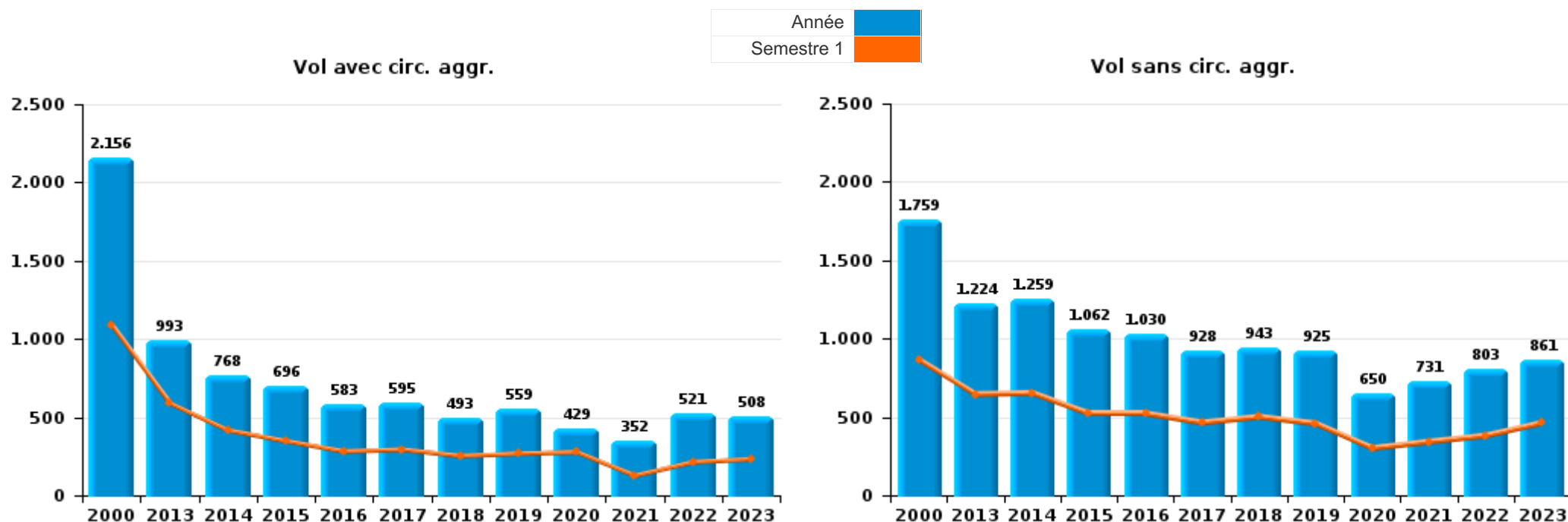
	2000	2013	2014	2015	2016	2017	2018	2019	2020	2021	2022	2023
Vol et extorsion	4.247	2.261	2.070	1.782	1.642	1.555	1.453	1.502	1.102	1.104	1.346	1.400
Infr. contre l'intégrité physique	609	631	557	552	554	600	558	546	547	574	694	702
Dégradation de la propriété	782	621	625	507	492	530	508	475	454	422	506	479
Infr. contre autres valeurs morales et sentiments	196	315	333	249	283	276	338	367	360	332	424	463
Infr. contre la sécurité publique	423	263	243	276	242	270	323	307	296	306	397	390
Fraude	321	257	220	216	218	257	286	248	290	356	438	486
Drogues	56	324	259	270	293	241	225	258	284	247	254	258
Ivresse et alcool	139	234	243	198	181	159	166	189	145	130	122	148
Législation sur les étrangers	51	233	244	197	141	134	113	122	111	123	144	185
Environnement	55	323	230	224	207	142	144	140	79	34	31	39
Infr. contre l'autorité publique	130	171	155	120	139	114	115	110	118	91	95	87
Infr. contre la foi publique	173	131	116	138	101	98	73	99	93	106	99	109
Armes et explosifs	45	117	107	114	104	95	113	145	113	109	121	131
Criminalité informatique		78	79	87	57	58	75	143	115	153	181	237
Infr. contre la famille	133	135	118	66	91	124	127	91	57	72	78	61
Infr. contre les moeurs	54	97	52	77	84	97	76	92	73	103	88	83
Protection de la jeunesse	21	49	56	68	77	79	61	66	69	66	65	81
Santé publique	2	6	5	5	2	9	2	3	513	143	6	4
Infr. relative au statut juridique de l'enfant	10	22	22	20	33	51	20	47	58	54	48	39
Protection de la personne	29	18	23	24	27	20	25	28	30	30	34	44
Code pénal social		35	36	35	27	20	29	28	26	18	24	16
Registre de population	41	34	19	24	17	18	11	5	9	6	8	13
Contravention Code pénal	159			1	1							1
Infr. contre la liberté individuelle	6	11	6	10	10	19	7	16	14	13	18	12
Autres lois spéciales	29	6	5	9	6	9	4	6	8	2	8	8
Protection des revenus publics		10	16	16	7	9	9		1	2	1	1
Carte d'identité	26	7	6	3	3	4	2	1	4		2	4
Travail	6	14	2	6	6	2	1	4	4		1	1
Infr. contre la Sécurité de l'Etat		2	8	2	8	5	1	1		2	1	2
Législation économique	1	2	3	1	1	1	1		3		2	4
Pratiques commerciales	9	2	1	1	1	3			1			1
Traite des êtres humains		4	2		2	2		3	1	1	2	1
Exercice illégal de l'autorité publique	5				2	1	1	1	2	2	1	
Hormones et dopage	1	3	2	2	3	2				1		
Marchand de sommeil		3		1	1	2	2					1
Autres infractions Code pénal		1		1		2	1			1	1	1
Provocation crime ou délits									3	2	1	2
Sécurité privée	1				2			2				
Code pénal militaire et milice			1			1			1			1
Législation sur les élections	1		1									
Loi du football												2
<b>Sous-total</b>	<b>7.761</b>	<b>6.420</b>	<b>5.865</b>	<b>5.302</b>	<b>5.065</b>	<b>5.009</b>	<b>4.870</b>	<b>5.045</b>	<b>4.984</b>	<b>4.605</b>	<b>5.241</b>	<b>5.497</b>
<b>Contravention règlement policier local</b>	<b>1</b>	<b>882</b>	<b>731</b>	<b>514</b>	<b>522</b>	<b>373</b>	<b>388</b>	<b>396</b>	<b>445</b>	<b>207</b>	<b>252</b>	<b>354</b>
<b>Sous-total</b>	<b>1</b>	<b>882</b>	<b>731</b>	<b>514</b>	<b>522</b>	<b>373</b>	<b>388</b>	<b>396</b>	<b>445</b>	<b>207</b>	<b>252</b>	<b>354</b>
<b>Total</b>	<b>7.762</b>	<b>7.302</b>	<b>6.596</b>	<b>5.816</b>	<b>5.587</b>	<b>5.382</b>	<b>5.258</b>	<b>5.441</b>	<b>5.429</b>	<b>4.812</b>	<b>5.493</b>	<b>5.851</b>



I.1. Catégorie des infractions : Vol et extorsion (top 5 des infractions au niveau national 2023)

Verviers

	2000	2013	2014	2015	2016	2017	2018	2019	2020	2021	2022	2023
<b>Vol sans circ. agr.</b>	1.759	1.224	1.259	1.062	1.030	928	943	925	650	731	803	861
<b>Vol avec circ. agr.</b>	2.156	993	768	696	583	595	493	559	429	352	521	508
<b>Vol non spécifié</b>	312	7	8	5	8	3	6	3	5	2	2	6
<b>Extorsion</b>	20	37	35	19	21	29	11	15	18	19	20	25
<b>Total</b>	<b>4.247</b>	<b>2.261</b>	<b>2.070</b>	<b>1.782</b>	<b>1.642</b>	<b>1.555</b>	<b>1.453</b>	<b>1.502</b>	<b>1.102</b>	<b>1.104</b>	<b>1.346</b>	<b>1.400</b>

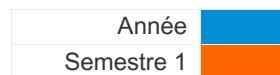




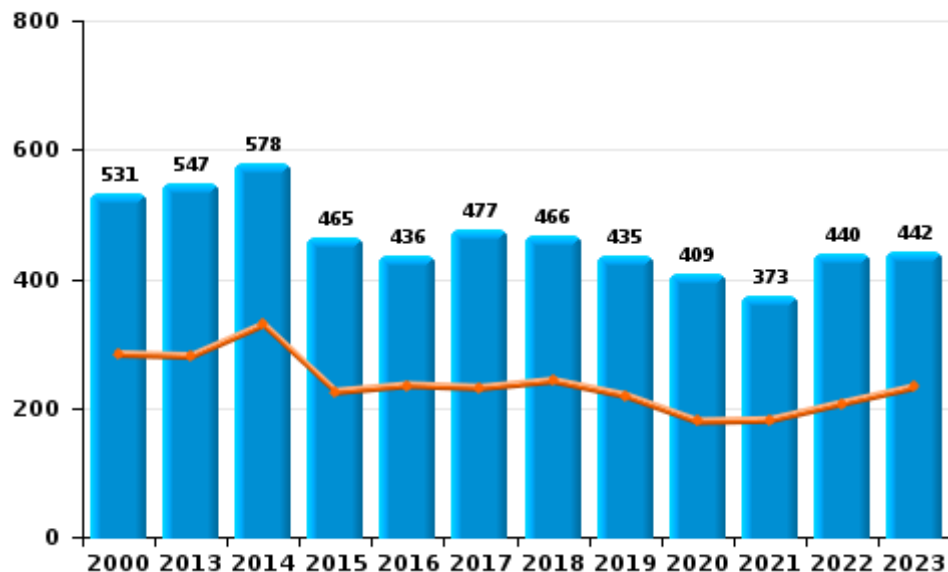
I.2. Catégorie des infractions : Dégradation de la propriété (top 5 des infractions au niveau national 2023)

Verviers

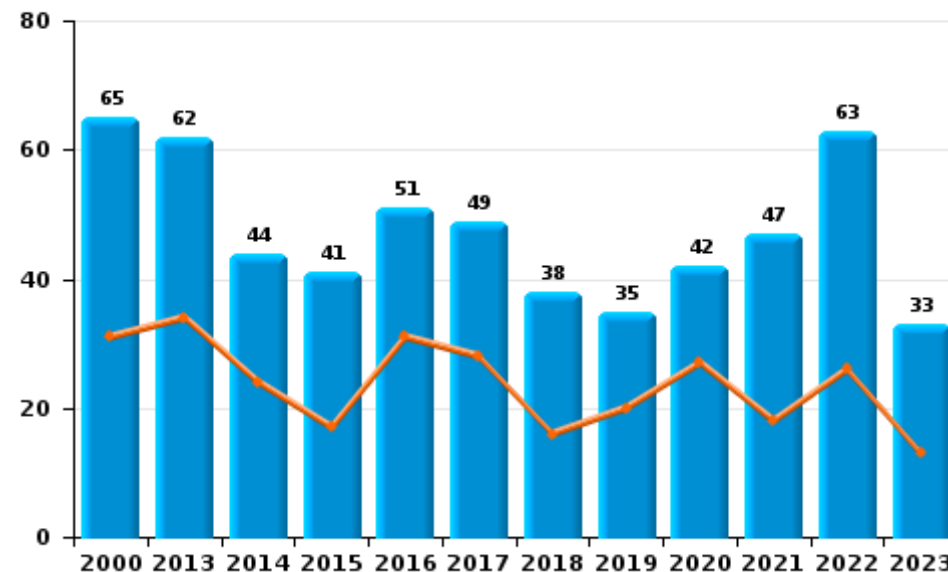
	2000	2013	2014	2015	2016	2017	2018	2019	2020	2021	2022	2023
Vandalisme	531	547	578	465	436	477	466	435	409	373	440	442
Incendie volontaire	43	42	29	17	24	33	18	21	25	27	35	17
Incendie involontaire	22	20	15	24	27	16	20	14	17	20	28	16
Destruction, dénaturation, dégradation	185	10	3	1	4	4	3	4	2	2	3	2
Destruction par explosion volontaire	1	2			1		1	1	1			2
<b>Total</b>	<b>782</b>	<b>621</b>	<b>625</b>	<b>507</b>	<b>492</b>	<b>530</b>	<b>508</b>	<b>475</b>	<b>454</b>	<b>422</b>	<b>506</b>	<b>479</b>



Vandalisme



Incendie

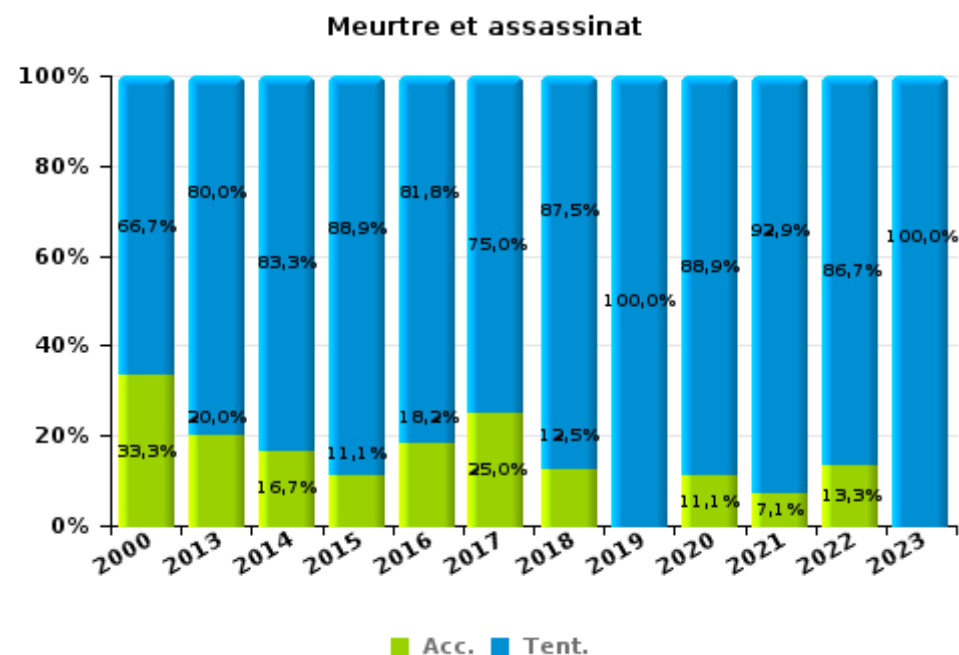
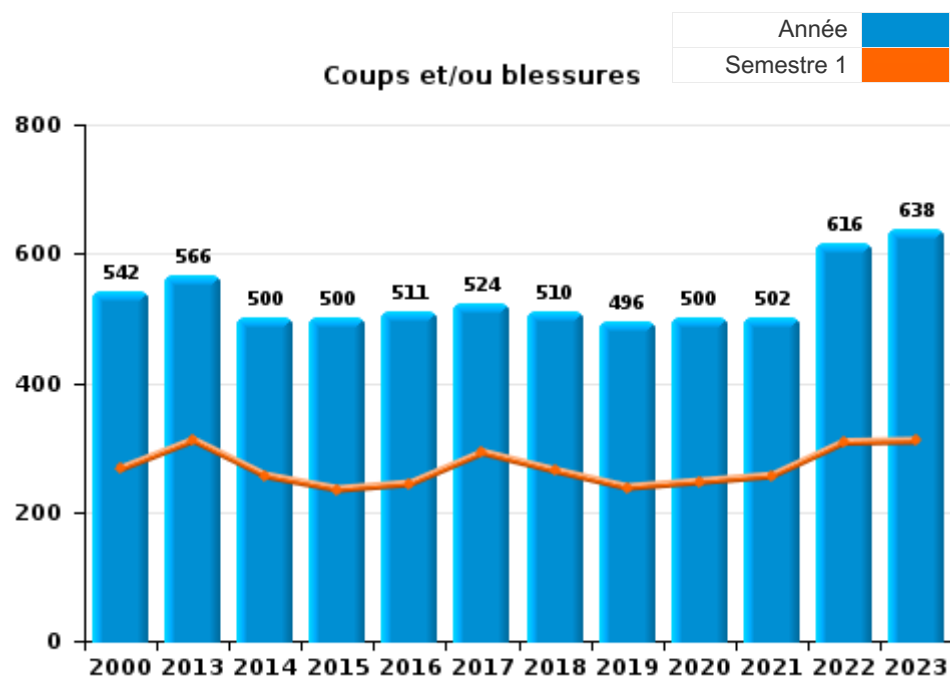




I.3. Catégorie des infractions : Infr. contre l'intégrité physique (top 5 des infractions au niveau national 2023)

Verviers

	2000	2013	2014	2015	2016	2017	2018	2019	2020	2021	2022	2023
Coups et/ou blessures	542	566	500	500	511	524	510	496	500	502	616	638
Autres	58	60	51	43	32	64	40	42	38	58	63	55
Meurtre et assassinat	9	5	6	9	11	12	8	8	9	14	15	9
<b>Total</b>	<b>609</b>	<b>631</b>	<b>557</b>	<b>552</b>	<b>554</b>	<b>600</b>	<b>558</b>	<b>546</b>	<b>547</b>	<b>574</b>	<b>694</b>	<b>702</b>

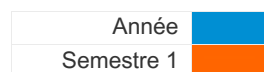




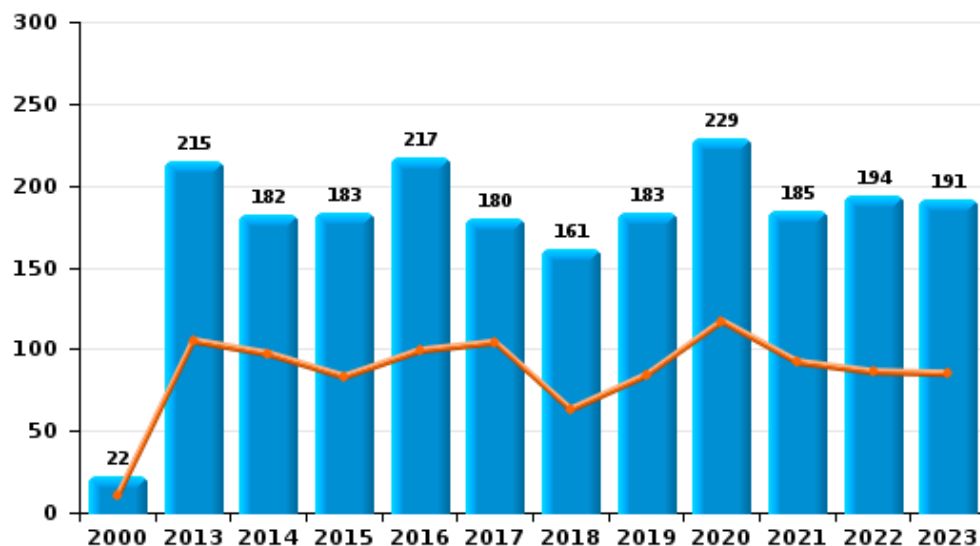
I.4. Catégorie des infractions : Drogues (top 5 des infractions au niveau national 2023)

Verviers

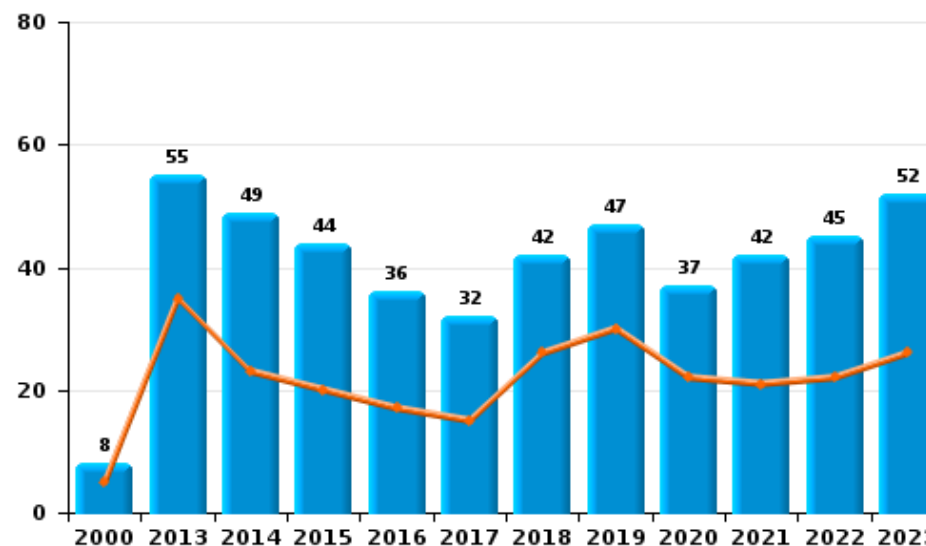
	2000	2013	2014	2015	2016	2017	2018	2019	2020	2021	2022	2023
Détention	22	215	182	183	217	180	161	183	229	185	194	191
Commerce	8	55	49	44	36	32	42	47	37	42	45	52
Importation et exportation	3	41	18	22	27	11	7	16	5	4	2	3
Fabrication	2	5	5	9	11	8	9	7	7	10	8	6
Usage	17	6	3	5	1	6	4	3	5	3	4	4
Autres	4	2	2	7	1	4	2	2	1	3	1	2
<b>Total</b>	<b>56</b>	<b>324</b>	<b>259</b>	<b>270</b>	<b>293</b>	<b>241</b>	<b>225</b>	<b>258</b>	<b>284</b>	<b>247</b>	<b>254</b>	<b>258</b>



Détention



Commerce







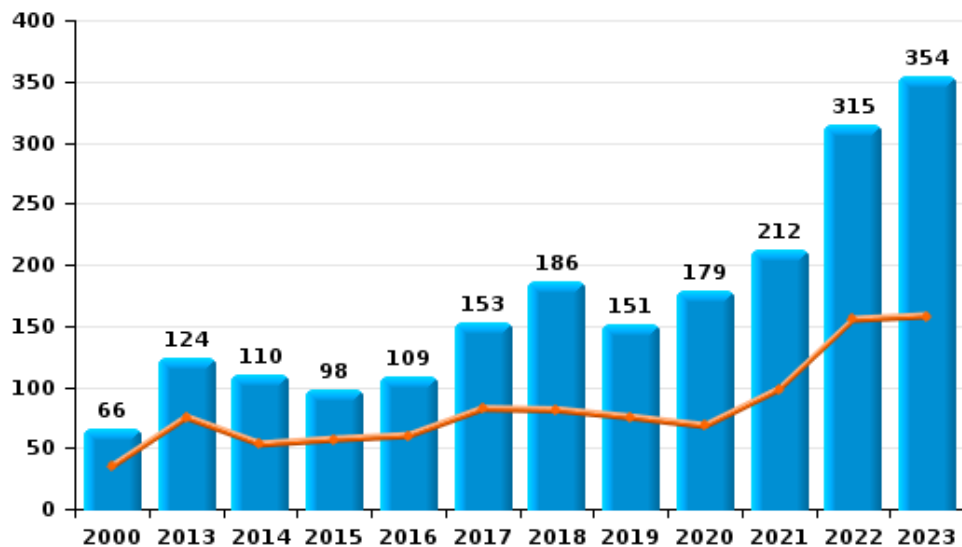
I.5. Catégorie des infractions : Fraude (top 5 des infractions au niveau national 2023)

Verviers

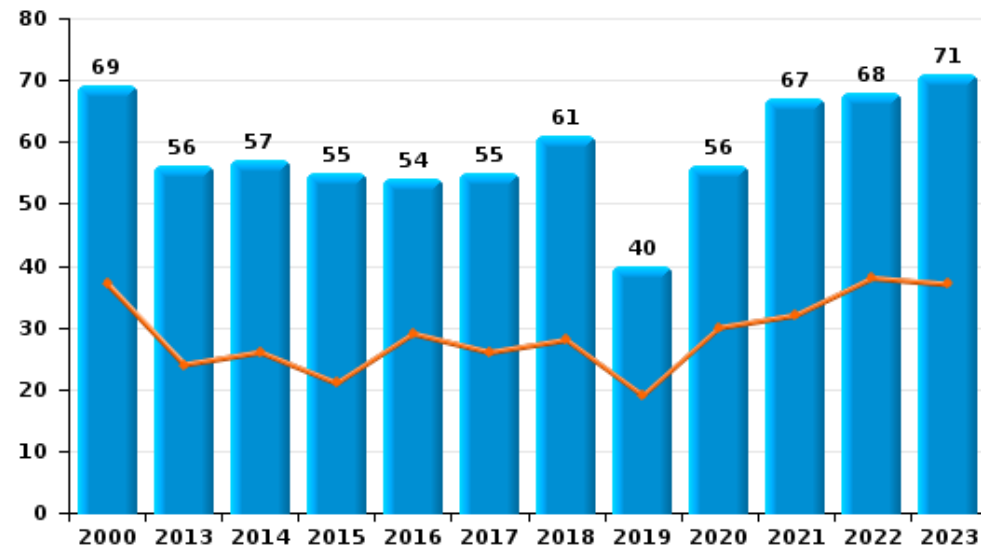
	2000	2013	2014	2015	2016	2017	2018	2019	2020	2021	2022	2023
Escroquerie	66	124	110	98	109	153	186	151	179	212	315	354
Abus de confiance et infr. apparentées	69	56	57	55	54	55	61	40	56	67	68	71
Détournement et destruction frauduleuse	117	17	18	22	24	9	10	25	26	36	18	15
Recel	19	20	14	19	16	15	17	19	12	10	18	18
Fraudes: Autres	21	19	11	8	7	9	3	7	15	25	13	25
Grivèlerie	28	7	7	8	4	15	8	5	1	4	5	3
Infr. liées à l'insolvabilité	1	14	3	6	4	1	1	1	1	2	1	
<b>Total</b>	<b>321</b>	<b>257</b>	<b>220</b>	<b>216</b>	<b>218</b>	<b>257</b>	<b>286</b>	<b>248</b>	<b>290</b>	<b>356</b>	<b>438</b>	<b>486</b>



Escroquerie



Abus de confiance et infr. apparentées



# ***STATISTIQUES POLICIERES DE CRIMINALITE***

---

***LIEU DE PERPETRATION: COMMUNE***

**Verviers**

***PARTIE II : FIGURES CRIMINELLES / PHENOMENES***



**Verviers**

**FC Vol moyen de transport**

	2000	2013	2014	2015	2016	2017	2018	2019	2020	2021	2022	2023
<b>Vol de voiture</b>	481	51	44	48	30	36	30	26	18	23	39	25
<b>Vol de moto</b>	10	3	3	3	3	6	9	3	4	4	5	3
<b>Carjacking</b>	8	1	1	2	1	3	2	2	1	1	2	4
<b>Homejacking</b>		1	1	1						1	1	1
<b>Vol dans les garages</b>	6	4	4	1	1	1		1			1	1
<b>Vol de vélomoteur</b>	142	20	20	11	20	18	15	21	28	19	21	41
<b>Vol de vélo</b>	59	36	34	52	32	44	28	21	27	19	20	36

**FC Cambriolage**

	2000	2013	2014	2015	2016	2017	2018	2019	2020	2021	2022	2023
<b>Cambriolage dans habitation</b>	638	376	347	309	260	299	236	227	251	146	205	203
<b>Cambriolage ds entreprise ou commerce</b>	330	93	87	67	53	42	59	63	38	52	85	79
<b>Cambriolage ds service public ou bâtiment administ</b>	94	33	53	38	17	31	19	12	11	15	29	17
<b>Vol au bélier</b>		3		1								1
<b>Cambriolage dans bâtiment (total)</b>	1.052	499	487	413	330	371	313	301	300	212	319	299



**FC Vol autre**

	2000	2013	2014	2015	2016	2017	2018	2019	2020	2021	2022	2023
Vol à main armée	36	23	22	31	18	20	22	16	14	9	18	28
Vol avec violence sans arme	184	103	133	95	107	102	75	91	73	60	80	95
Vol dans ou sur un véhicule	954	464	319	304	255	232	155	290	99	133	204	199
Vol d'armes et explosifs	28	13	10	10	9	11	13	10	5	7	12	10
Steaming			1						1			
Arrachage de sac à main	32	5	11	6	5	8	6	7	2	2	3	8
Vol à l'arraché	66	10	18	18	29	27	34	36	27	17	23	27
Vol à la tire	276	155	115	80	74	64	72	71	39	40	43	63
Vol à l'étalage	223	247	271	251	275	223	252	218	127	120	116	150
Vol par ruse	97	32	23	15	12	16	8	13	4	4	7	5
Vol de métaux	6	28	37	13	15	10	1	4	1	2	14	5
Vol sur les chantiers	11	25	5	7	4	10	7	7	9	14	12	9
Home-invasion				2	3	3				1	2	
Vol d'animaux	5	5	7	1	3	3	1	3		2	8	1
Vol de cargaison						1				1		2

**Criminalité ICT**

	2000	2013	2014	2015	2016	2017	2018	2019	2020	2021	2022	2023
Fraude de cartes de paiements	10	33	38	34	22	22	30	48	39	47	55	60
Phishing					1		1			5	9	2
Ransomware						2						
Shouldersurfing							2	3		1	1	1
Skimming		1	5	1							5	



**FC Autre**

	2000	2013	2014	2015	2016	2017	2018	2019	2020	2021	2022	2023
Violence contre les métiers d'intérêt général	9	12	14	13	8	14	21	14	13	14	16	15
Viol collectif	1	9		3		2	2	3		4		1
Graffiti	4	31	36	24	22	8	11	8	8	6	6	9
Dégradation de voiture	158	260	293	198	175	222	220	191	169	197	223	234
Rixe au couteau	4	7	6	5	2	3	3	1	6	1	2	5

**PH Violence intrafamiliale (VIF)**

	2000	2013	2014	2015	2016	2017	2018	2019	2020	2021	2022	2023
VIF: physique, dans le couple	60	148	116	107	125	142	132	130	143	143	216	172
VIF: physique, envers des descendants	11	22	23	20	19	23	14	26	28	15	22	22
VIF: physique, envers d'autres membres	105	14	24	28	19	21	29	19	24	26	24	25

VIF: sexuelle, dans le couple		1							1			
VIF: sexuelle, envers des descendants	9	6	4	5	3	6	3	4	7	8	2	
VIF: sexuelle, envers d'autres membres	2					1			1			

VIF: psychique, dans le couple	118	144	137	80	105	170	144	141	126	129	141	117
VIF: psychique, envers des descendants	3						1		3	1	2	6
VIF: psychique, envers d'autres membres	9	1		1		1	3	3	8	3	4	1

VIF: économique, dans le couple	6	6	3	2	1	2	5	6	6	1	7	8
VIF: économique, envers des descendants	11			1				1				1
VIF: économique, envers d'autres membres	142	17	5	7	18	8	10	5	2	3		4

**PH Hormones et dopage**

	2000	2013	2014	2015	2016	2017	2018	2019	2020	2021	2022	2023
Dopage humain	8	2	4	2	4	2				1		
Engraissement illégal		2						1				



PH Drogues

	2000	2013	2014	2015	2016	2017	2018	2019	2020	2021	2022	2023
Vente de cocaïne		11	10	4	12	6	14	20	16	16	16	26
Import-export de cocaïne												1
Production de drogues synthétiques				1		1						
Import-export de drogues synthétiques		1										
Vente de drogues synthétiques		2	8	4	4	2	3	4		2	1	1
Production de cannabis (culture)		2	4	4	5	3	4	2	5	6	3	2
Import-export de cannabis en grande quantité		2										
Vente de cannabis en grande quantité				1					1			
Import-export d'héroïne		6		2								
Vente-traffic d'héroïne		7	3	8	3	7	5	1	2	2	6	3

PH Trafic d'armes

	2000	2013	2014	2015	2016	2017	2018	2019	2020	2021	2022	2023
Commerce et production d'arme à feu et mun.	1	1		3	2	2	1	1			1	2
Commerce et production d'arme non à feu					3				1		1	

PH Traite des êtres humains

	2000	2013	2014	2015	2016	2017	2018	2019	2020	2021	2022	2023
TEH - exploitation économique		3	1		1	1		2		1	1	
TEH - exploitation sexuelle	3	2	1	1	2	1		1	1	1	2	



**PH Violence dans l'espace public**

	2000	2013	2014	2015	2016	2017	2018	2019	2020	2021	2022	2023
Violence physique (transport public)	7	15	5	8	8	11	8	7	7	14	14	16
Violence physique (voie publique)	275	276	249	270	256	249	254	245	237	212	261	284
Violence physique (autre endroit public)	13	18	9	9	10	8	10	14	8	3	12	11
Violence physique (endroit accessible au public)	80	67	44	39	62	61	56	53	53	53	66	70
Violence sexuelle (transport public)	1	2	2	1	1	1	2	2	2	2	4	2
Violence sexuelle (voie publique)	9	18	10	10	13	16	12	13	12	13	16	18
Violence sexuelle (autre endroit public)	3	2	3	1	1	4	1	2	3	3	3	3
Violence sexuelle (endroit accessible au public)	2	3	3	6	4	3	7	5	7	5	5	2
Violence psychique (transport public)	15	16	8	11	6	14	8	8	13	2	11	16
Violence psychique (voie publique)	208	196	203	184	199	166	196	192	212	196	246	256
Violence psychique (autre endroit public)	20	29	23	24	21	15	11	13	15	6	17	22
Violence psychique (endroit accessible au public)	83	48	61	64	62	55	66	63	45	46	72	62
Vol à main armée (transport public)		2		3					1			1
Vol à main armée (voie publique)	11	7	9	11	9	10	8	8	2	3	9	16
Vol à main armée (endroit accessible au public)	16	8	8	9	4	2	8	8	8	2	5	7
Vol avec violence sans arme (transport public)	3	2	5	2	4		2	1	2	3	3	3
Vol avec violence sans arme (voie publique)	120	53	79	57	63	57	42	46	39	32	46	56
Vol avec violence sans arme (autre endroit public)	2	6	2	2	1	1	1	3	3	2	1	1
Vol avec violence sans arme (endr. acces. au pub.)	29	24	25	15	19	20	12	22	10	9	13	18

**PH Autre**

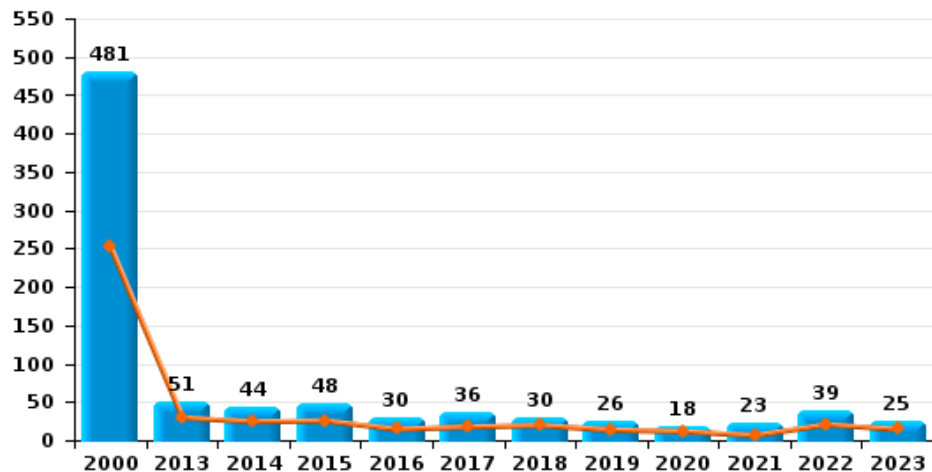
	2000	2013	2014	2015	2016	2017	2018	2019	2020	2021	2022	2023
Faux policiers		2		1			1		1		2	
Terrorisme, extrémisme et radicalisme		3	11	5	14	6	3	1		4	2	5
Cyberharcèlement	19	28	57	41	43	48	40	38	27	33	26	23
Fraude à l'identité	41	49	49	49	45	59	36	44	46	56	49	58



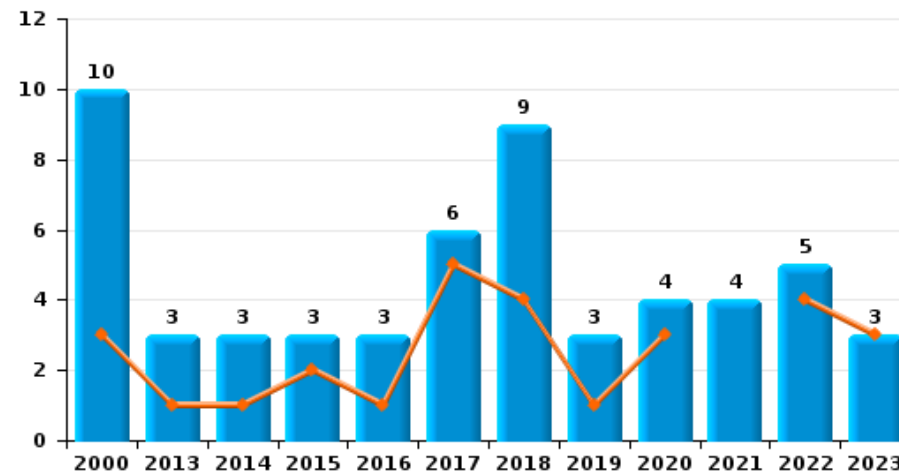
Verviers

Année	■
Semestre 1	■

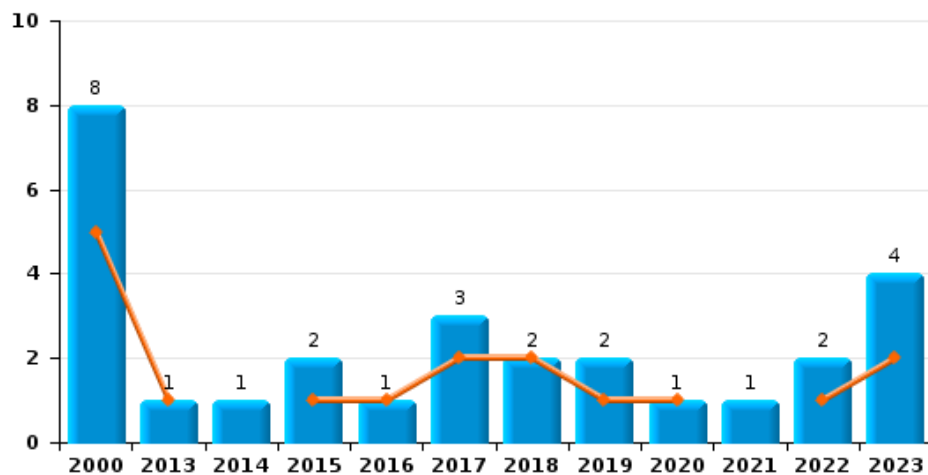
Vol de voiture



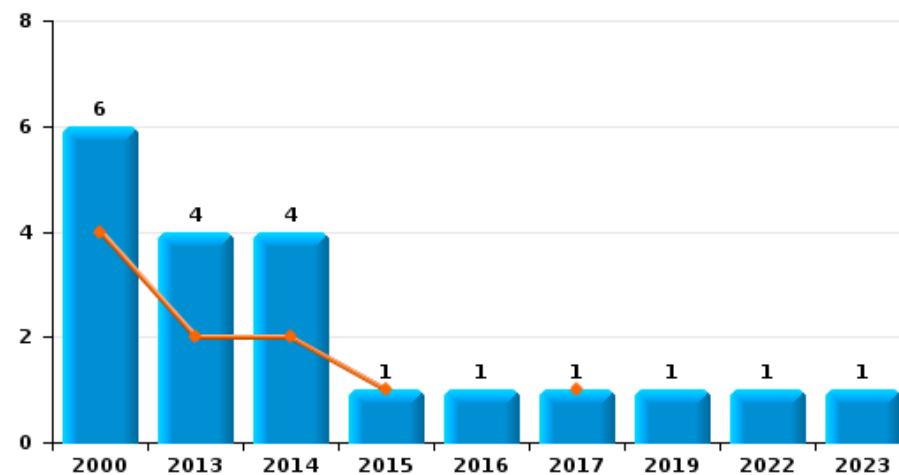
Vol de moto



Carjacking



Vol dans les garages



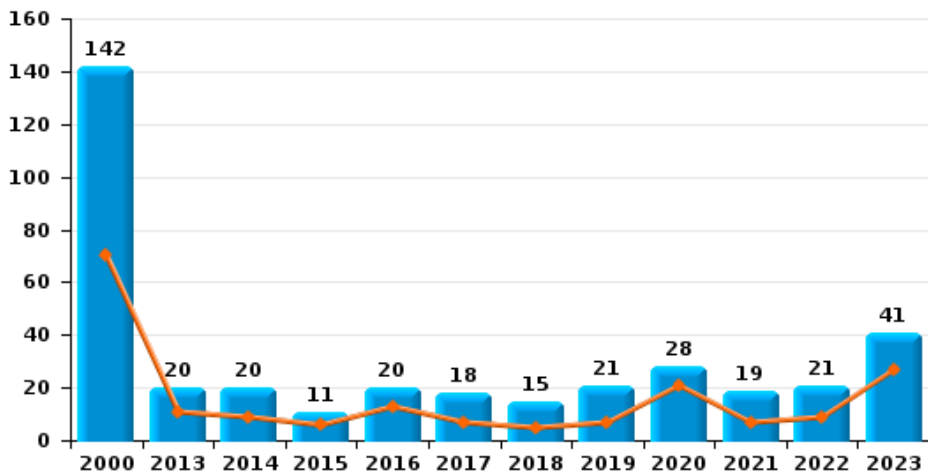




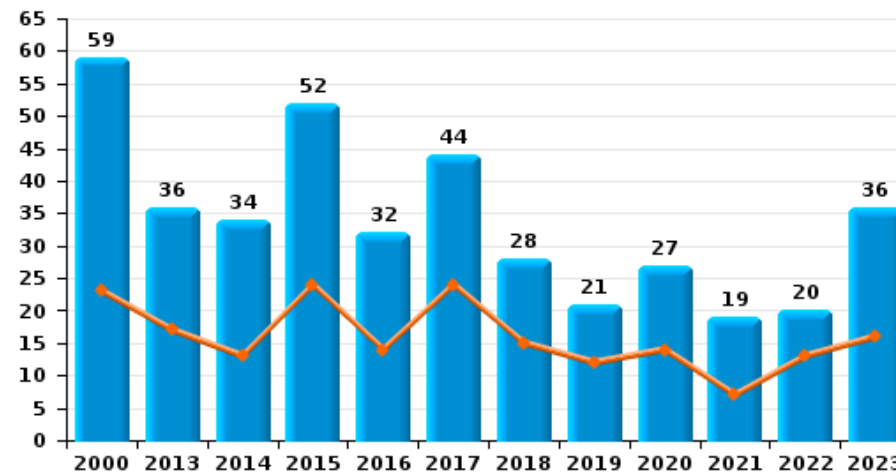
Verviers

Année	<span style="color: blue;">■</span>
Semestre 1	<span style="color: orange;">■</span>

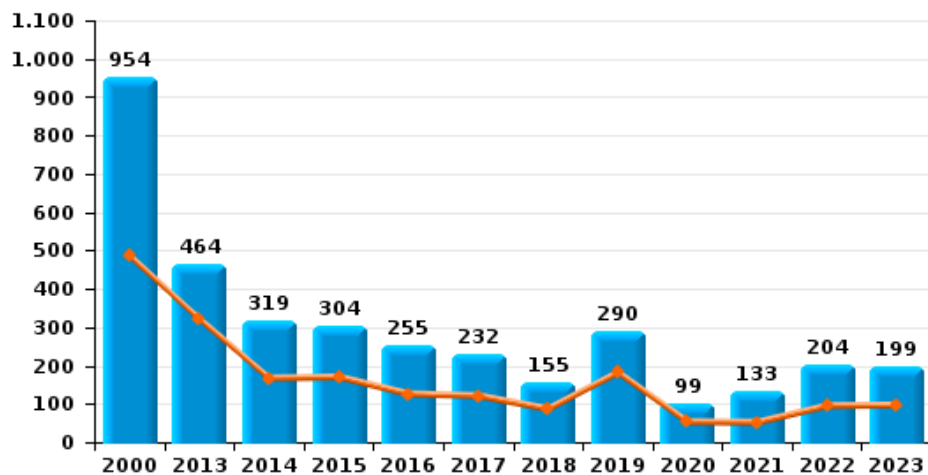
Vol de vélomoteur



Vol de vélo



Vol dans ou sur un véhicule

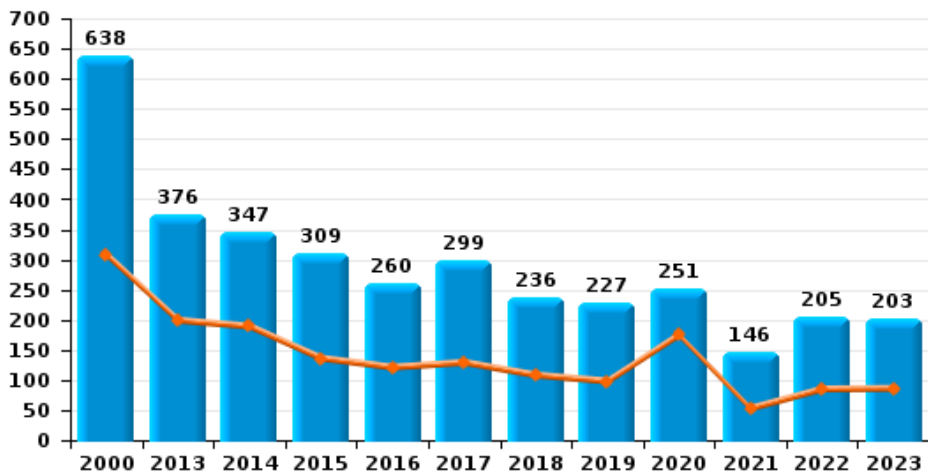




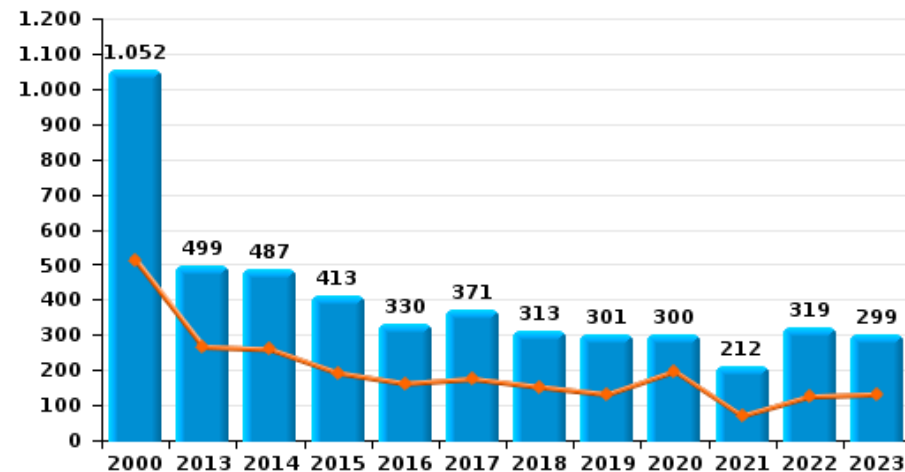
Verviers

Année	<span style="color: blue;">■</span>
Semestre 1	<span style="color: orange;">■</span>

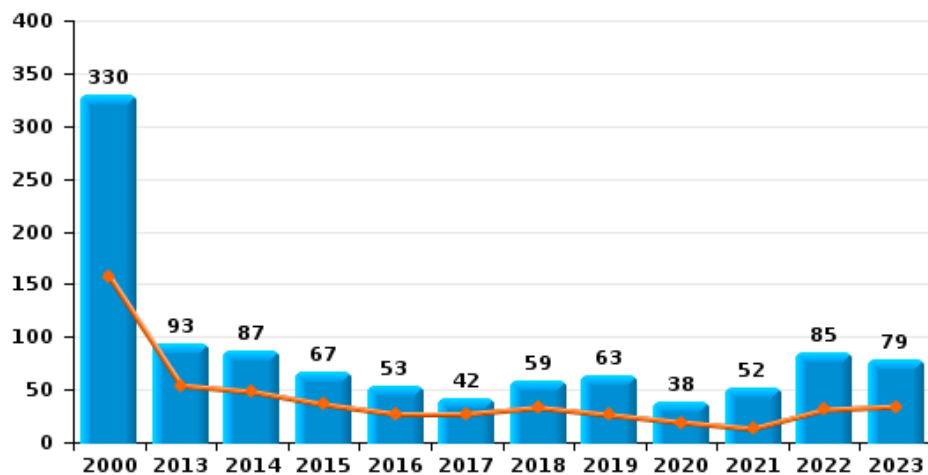
Cambriolage dans habitation



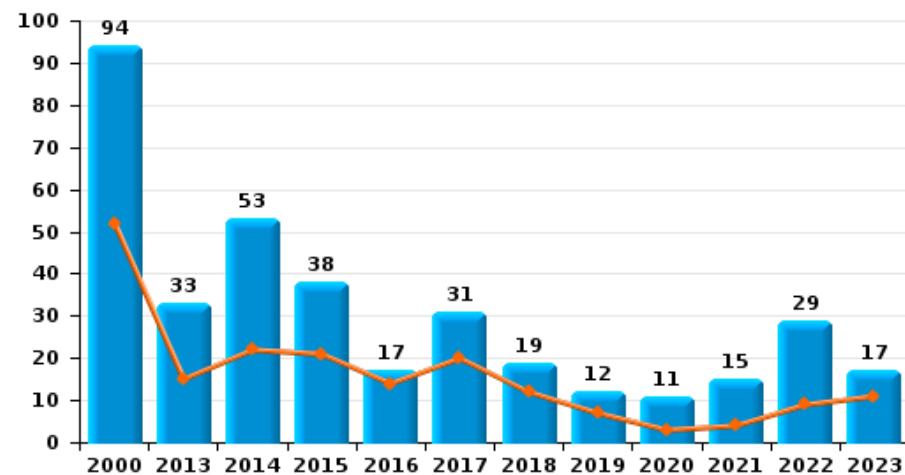
Cambriolage dans bâtiment (total)



Cambriolage ds entreprise ou commerce



Cambriolage ds service public ou bâtiment administratif

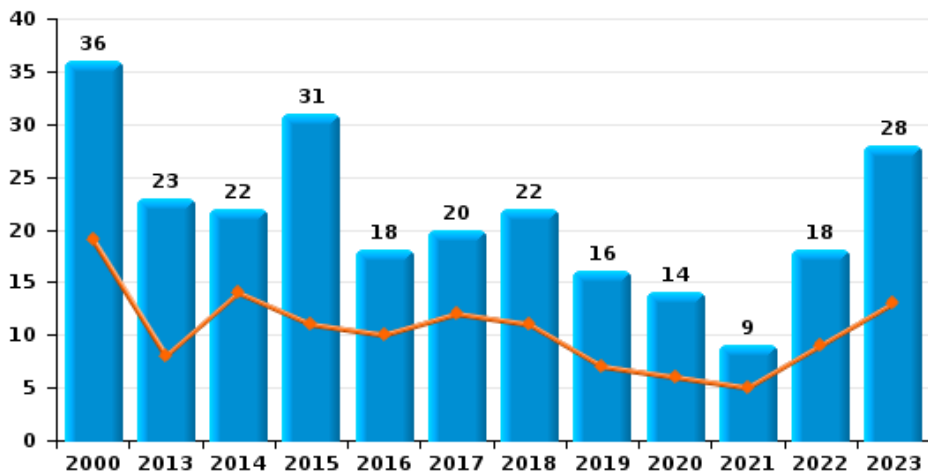




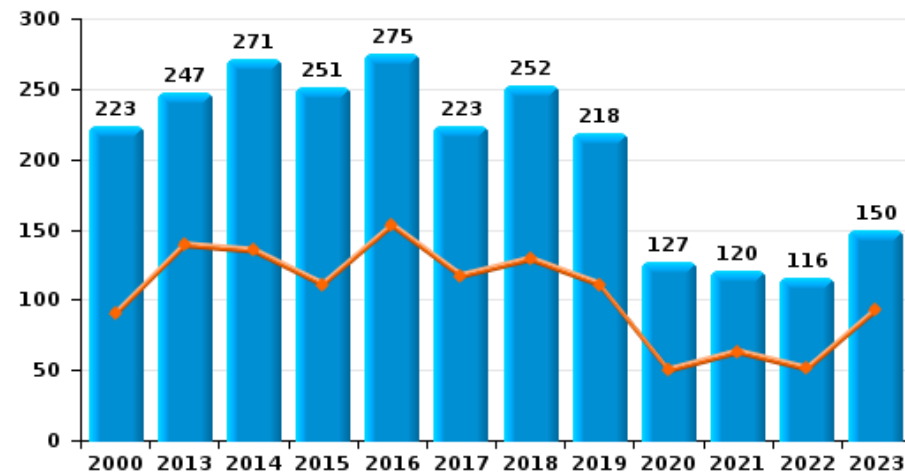
Verviers

Année	<span style="color: blue;">■</span>
Semestre 1	<span style="color: orange;">■</span>

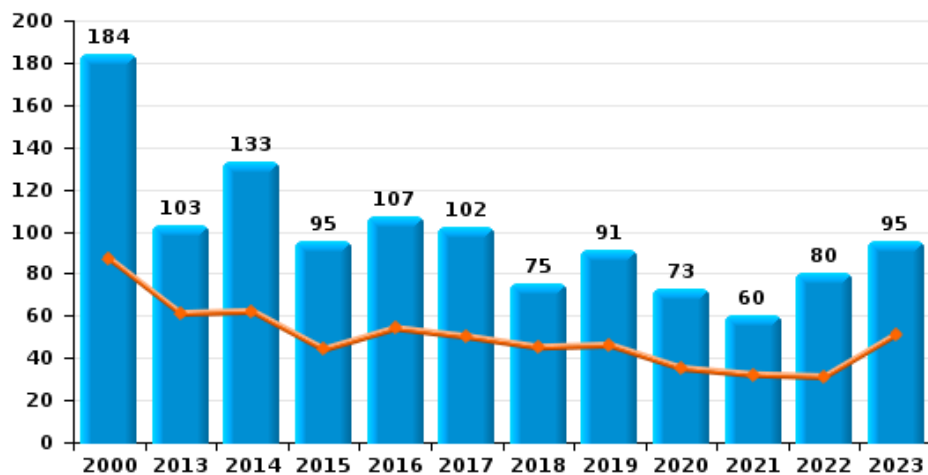
Vol à main armée



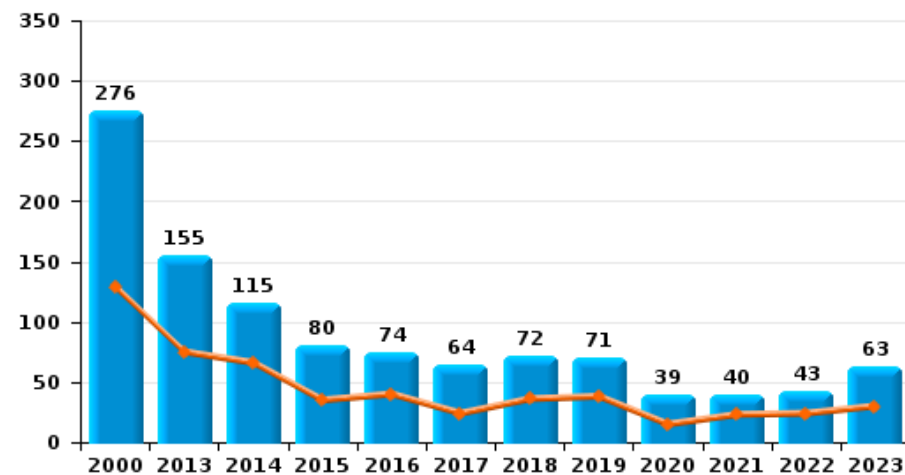
Vol à l'étalage



Vol avec violence sans arme

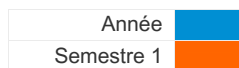


Vol à la tire

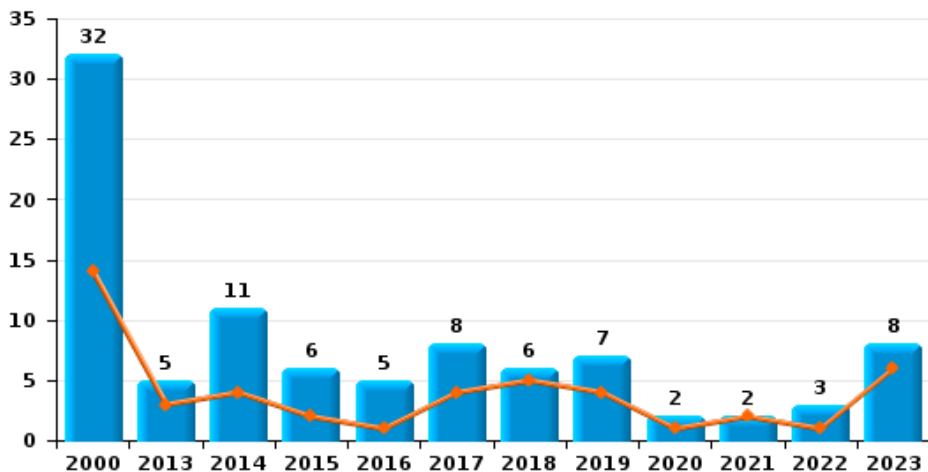




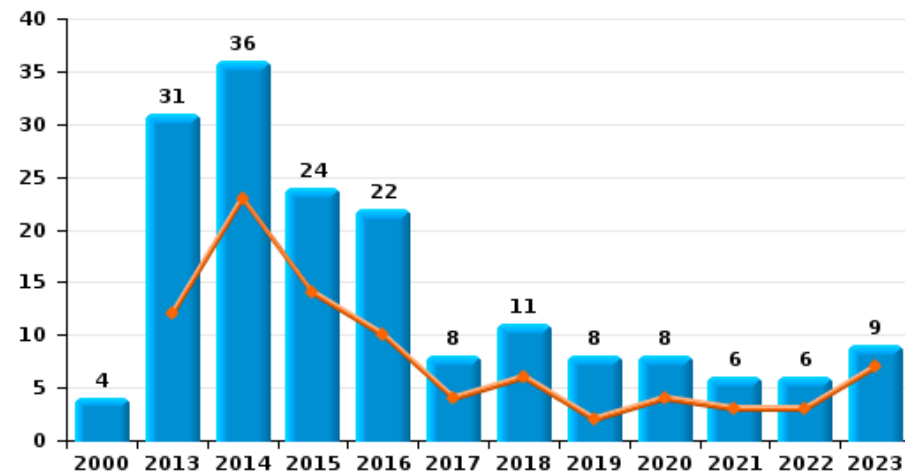
**Verviers**



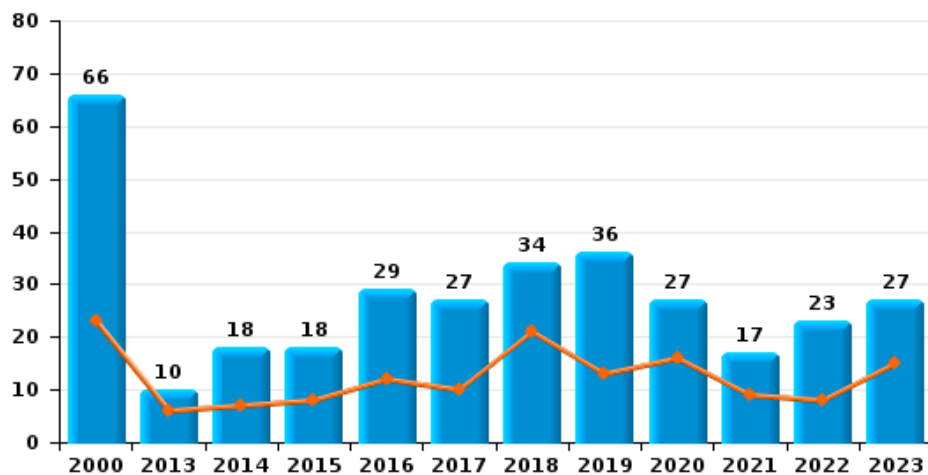
**Arrachage de sac à main**



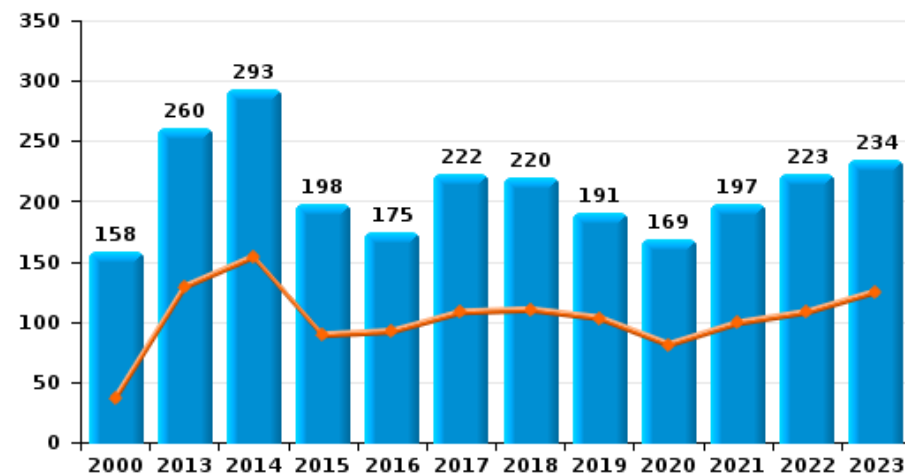
**Graffiti**



**Vol à l'arraché**



**Dégradation de voiture**





**Verviers**

**FC Vol moyen de transport**

		2000	2013	2014	2015	2016	2017	2018	2019	2020	2021	2022	2023
Vol de voiture	Sem 1	252	30	25	26	15	18	20	14	12	7	21	15
	Sem 2	229	21	19	22	15	18	10	12	6	16	18	10
Total		481	51	44	48	30	36	30	26	18	23	39	25
Vol de moto	Sem 1	3	1	1	2	1	5	4	1	3		4	3
	Sem 2	7	2	2	1	2	1	5	2	1	4	1	
Total		10	3	3	3	3	6	9	3	4	4	5	3
Carjacking	Sem 1	5	1		1	1	2	2	1	1		1	2
	Sem 2	3		1	1		1		1		1	1	2
Total		8	1	1	2	1	3	2	2	1	1	2	4
Homejacking	Sem 1			1									1
	Sem 2		1		1						1	1	
Total			1	1	1						1	1	1
Vol dans les garages	Sem 1	4	2	2	1		1						
	Sem 2	2	2	2		1			1			1	1
Total		6	4	4	1	1	1		1			1	1
Vol de vélomoteur	Sem 1	70	11	9	6	13	7	5	7	21	7	9	27
	Sem 2	72	9	11	5	7	11	10	14	7	12	12	14
Total		142	20	20	11	20	18	15	21	28	19	21	41
Vol de vélo	Sem 1	23	17	13	24	14	24	15	12	14	7	13	16
	Sem 2	36	19	21	28	18	20	13	9	13	12	7	20
Total		59	36	34	52	32	44	28	21	27	19	20	36



FC Cambriolage

		2000	2013	2014	2015	2016	2017	2018	2019	2020	2021	2022	2023
Cambriolage dans habitation	Sem 1	308	199	189	136	121	129	108	98	175	53	85	86
	Sem 2	330	177	158	173	139	170	128	129	76	93	120	117
Total		638	376	347	309	260	299	236	227	251	146	205	203
Cambriolage ds entreprise ou commerce	Sem 1	157	54	48	36	27	27	33	26	19	13	31	34
	Sem 2	173	39	39	31	26	15	26	37	19	39	54	45
Total		330	93	87	67	53	42	59	63	38	52	85	79
Cambriolage ds service public ou bâtiment administ	Sem 1	52	15	22	21	14	20	12	7	3	4	9	11
	Sem 2	42	18	31	17	3	11	7	5	8	11	20	6
Total		94	33	53	38	17	31	19	12	11	15	29	17
Vol au béliier	Sem 1		3		1								1
	Total		3		1								1
Cambriolage dans bâtiment (total)	Sem 1	512	266	259	192	162	175	152	131	197	70	125	131
	Sem 2	540	233	228	221	168	196	161	170	103	142	194	168
Total		1.052	499	487	413	330	371	313	301	300	212	319	299



FC Vol autre

		2000	2013	2014	2015	2016	2017	2018	2019	2020	2021	2022	2023
Vol à main armée	Sem 1	19	8	14	11	10	12	11	7	6	5	9	13
	Sem 2	17	15	8	20	8	8	11	9	8	4	9	15
	<b>Total</b>	<b>36</b>	<b>23</b>	<b>22</b>	<b>31</b>	<b>18</b>	<b>20</b>	<b>22</b>	<b>16</b>	<b>14</b>	<b>9</b>	<b>18</b>	<b>28</b>
Vol avec violence sans arme	Sem 1	87	61	62	44	54	50	45	46	35	32	31	51
	Sem 2	97	42	71	51	53	52	30	45	38	28	49	44
	<b>Total</b>	<b>184</b>	<b>103</b>	<b>133</b>	<b>95</b>	<b>107</b>	<b>102</b>	<b>75</b>	<b>91</b>	<b>73</b>	<b>60</b>	<b>80</b>	<b>95</b>
Vol dans ou sur un véhicule	Sem 1	486	321	167	170	126	121	87	182	53	52	95	97
	Sem 2	468	143	152	134	129	111	68	108	46	81	109	102
	<b>Total</b>	<b>954</b>	<b>464</b>	<b>319</b>	<b>304</b>	<b>255</b>	<b>232</b>	<b>155</b>	<b>290</b>	<b>99</b>	<b>133</b>	<b>204</b>	<b>199</b>
Vol d'armes et explosifs	Sem 1	14	9	5	4	3	5	7	2	3	2	5	6
	Sem 2	14	4	5	6	6	6	6	8	2	5	7	4
	<b>Total</b>	<b>28</b>	<b>13</b>	<b>10</b>	<b>10</b>	<b>9</b>	<b>11</b>	<b>13</b>	<b>10</b>	<b>5</b>	<b>7</b>	<b>12</b>	<b>10</b>
Steaming	Sem 1			1						1			
	<b>Total</b>			<b>1</b>						<b>1</b>			
Arrachage de sac à main	Sem 1	14	3	4	2	1	4	5	4	1	2	1	6
	Sem 2	18	2	7	4	4	4	1	3	1		2	2
	<b>Total</b>	<b>32</b>	<b>5</b>	<b>11</b>	<b>6</b>	<b>5</b>	<b>8</b>	<b>6</b>	<b>7</b>	<b>2</b>	<b>2</b>	<b>3</b>	<b>8</b>
Vol à l'arraché	Sem 1	23	6	7	8	12	10	21	13	16	9	8	15
	Sem 2	43	4	11	10	17	17	13	23	11	8	15	12
	<b>Total</b>	<b>66</b>	<b>10</b>	<b>18</b>	<b>18</b>	<b>29</b>	<b>27</b>	<b>34</b>	<b>36</b>	<b>27</b>	<b>17</b>	<b>23</b>	<b>27</b>
Vol à la tire	Sem 1	129	75	66	35	40	24	36	38	15	23	24	30
	Sem 2	147	80	49	45	34	40	36	33	24	17	19	33
	<b>Total</b>	<b>276</b>	<b>155</b>	<b>115</b>	<b>80</b>	<b>74</b>	<b>64</b>	<b>72</b>	<b>71</b>	<b>39</b>	<b>40</b>	<b>43</b>	<b>63</b>
Vol à l'étalage	Sem 1	90	139	135	111	153	117	129	111	50	63	51	93
	Sem 2	133	108	136	140	122	106	123	107	77	57	65	57
	<b>Total</b>	<b>223</b>	<b>247</b>	<b>271</b>	<b>251</b>	<b>275</b>	<b>223</b>	<b>252</b>	<b>218</b>	<b>127</b>	<b>120</b>	<b>116</b>	<b>150</b>



FC Vol autre

		2000	2013	2014	2015	2016	2017	2018	2019	2020	2021	2022	2023
Vol par ruse	Sem 1	49	22	12	6	6	7	6	9	2	2	5	3
	Sem 2	48	10	11	9	6	9	2	4	2	2	2	2
	<b>Total</b>	<b>97</b>	<b>32</b>	<b>23</b>	<b>15</b>	<b>12</b>	<b>16</b>	<b>8</b>	<b>13</b>	<b>4</b>	<b>4</b>	<b>7</b>	<b>5</b>
Vol de métaux	Sem 1	2	19	20	6	7	7	1	2		1	9	3
	Sem 2	4	9	17	7	8	3		2	1	1	5	2
	<b>Total</b>	<b>6</b>	<b>28</b>	<b>37</b>	<b>13</b>	<b>15</b>	<b>10</b>	<b>1</b>	<b>4</b>	<b>1</b>	<b>2</b>	<b>14</b>	<b>5</b>
Vol sur les chantiers	Sem 1	7	17	3	5	1	8	1	3	5	9	8	6
	Sem 2	4	8	2	2	3	2	6	4	4	5	4	3
	<b>Total</b>	<b>11</b>	<b>25</b>	<b>5</b>	<b>7</b>	<b>4</b>	<b>10</b>	<b>7</b>	<b>7</b>	<b>9</b>	<b>14</b>	<b>12</b>	<b>9</b>
Home-invasion	Sem 1				1	3	3				1	2	
	Sem 2				1								
	<b>Total</b>				<b>2</b>	<b>3</b>	<b>3</b>				<b>1</b>	<b>2</b>	
Vol d'animaux	Sem 1	3	3	4		3	1		1		1	6	
	Sem 2	2	2	3	1		2	1	2		1	2	1
	<b>Total</b>	<b>5</b>	<b>5</b>	<b>7</b>	<b>1</b>	<b>3</b>	<b>3</b>	<b>1</b>	<b>3</b>		<b>2</b>	<b>8</b>	<b>1</b>
Vol de cargaison	Sem 1												1
	Sem 2						1				1		1
	<b>Total</b>						<b>1</b>				<b>1</b>		<b>2</b>





Criminalité ICT

		2000	2013	2014	2015	2016	2017	2018	2019	2020	2021	2022	2023
Fraude de cartes de paiements	Sem 1	7	18	16	9	10	9	15	28	10	22	25	36
	Sem 2	3	15	22	25	12	13	15	20	29	25	30	24
Total		10	33	38	34	22	22	30	48	39	47	55	60
Phishing	Sem 1					1					1	7	1
	Sem 2							1			4	2	1
Total						1		1			5	9	2
Ransomware	Sem 1						2						
	Sem 2												
Total							2						
Shouldersurfing	Sem 1								3			1	1
	Sem 2							2			1		
Total								2	3		1	1	1
Skimming	Sem 1											5	
	Sem 2		1	5	1								
Total			1	5	1							5	



FC Autre

		2000	2013	2014	2015	2016	2017	2018	2019	2020	2021	2022	2023
Violence contre les métiers d'intérêt général	Sem 1	4	4	8	6	5	8	10	11	6	6	7	8
	Sem 2	5	8	6	7	3	6	11	3	7	8	9	7
	<b>Total</b>	<b>9</b>	<b>12</b>	<b>14</b>	<b>13</b>	<b>8</b>	<b>14</b>	<b>21</b>	<b>14</b>	<b>13</b>	<b>14</b>	<b>16</b>	<b>15</b>
Viol collectif	Sem 1	1	7		3		1	1	2		4		1
	Sem 2		2				1	1	1				
	<b>Total</b>	<b>1</b>	<b>9</b>		<b>3</b>		<b>2</b>	<b>2</b>	<b>3</b>		<b>4</b>		<b>1</b>
Graffiti	Sem 1		12	23	14	10	4	6	2	4	3	3	7
	Sem 2	4	19	13	10	12	4	5	6	4	3	3	2
	<b>Total</b>	<b>4</b>	<b>31</b>	<b>36</b>	<b>24</b>	<b>22</b>	<b>8</b>	<b>11</b>	<b>8</b>	<b>8</b>	<b>6</b>	<b>6</b>	<b>9</b>
Dégradation de voiture	Sem 1	37	129	154	89	92	108	110	103	81	99	108	125
	Sem 2	121	131	139	109	83	114	110	88	88	98	115	109
	<b>Total</b>	<b>158</b>	<b>260</b>	<b>293</b>	<b>198</b>	<b>175</b>	<b>222</b>	<b>220</b>	<b>191</b>	<b>169</b>	<b>197</b>	<b>223</b>	<b>234</b>
Rixe au couteau	Sem 1	4	5	3	2	1	1	2		2			3
	Sem 2		2	3	3	1	2	1	1	4	1	2	2
	<b>Total</b>	<b>4</b>	<b>7</b>	<b>6</b>	<b>5</b>	<b>2</b>	<b>3</b>	<b>3</b>	<b>1</b>	<b>6</b>	<b>1</b>	<b>2</b>	<b>5</b>



PH Violence intrafamiliale (VIF)

		2000	2013	2014	2015	2016	2017	2018	2019	2020	2021	2022	2023
VIF: physique, dans le couple	Sem 1	31	84	60	40	59	74	56	59	77	70	102	86
	Sem 2	29	64	56	67	66	68	76	71	66	73	114	86
Total		60	148	116	107	125	142	132	130	143	143	216	172
VIF: physique, envers des descendants	Sem 1	7	14	16	8	13	15	8	14	15	8	13	10
	Sem 2	4	8	7	12	6	8	6	12	13	7	9	12
Total		11	22	23	20	19	23	14	26	28	15	22	22
VIF: physique, envers d'autres membres	Sem 1	53	8	10	16	10	10	8	12	13	12	13	16
	Sem 2	52	6	14	12	9	11	21	7	11	14	11	9
Total		105	14	24	28	19	21	29	19	24	26	24	25
VIF: sexuelle, dans le couple	Sem 1		1										
	Sem 2								1				
Total			1						1				
VIF: sexuelle, envers des descendants	Sem 1	5	3	4	4	2	5	3	1	3	4	2	
	Sem 2	4	3		1	1	1		3	4	4		
Total		9	6	4	5	3	6	3	4	7	8	2	
VIF: sexuelle, envers d'autres membres	Sem 2	2					1			1			
	Total	2					1			1			
VIF: psychique, dans le couple	Sem 1	65	63	77	44	38	77	64	62	56	69	69	55
	Sem 2	53	81	60	36	67	93	80	79	70	60	72	62
Total		118	144	137	80	105	170	144	141	126	129	141	117
VIF: psychique, envers des descendants	Sem 1	1						1		3			2
	Sem 2	2									1	2	4
Total		3						1		3	1	2	6
VIF: psychique, envers d'autres membres	Sem 1	6			1			3	2	4	2	2	1
	Sem 2	3	1				1		1	4	1	2	
Total		9	1		1		1	3	3	8	3	4	1



PH Violence intrafamiliale (VIF)

		2000	2013	2014	2015	2016	2017	2018	2019	2020	2021	2022	2023
VIF: économique, dans le couple	Sem 1	4	1	2		1		3	2	2		2	5
	Sem 2	2	5	1	2		2	2	4	4	1	5	3
Total		6	6	3	2	1	2	5	6	6	1	7	8
VIF: économique, envers des descendants	Sem 1	9							1				1
	Sem 2	2			1								
Total		11			1				1				1
VIF: économique, envers d'autres membres	Sem 1	63	8	5	5	8	5	7	2	2	2		2
	Sem 2	79	9		2	10	3	3	3		1		2
Total		142	17	5	7	18	8	10	5	2	3		4



PH Hormones et dopage

		2000	2013	2014	2015	2016	2017	2018	2019	2020	2021	2022	2023
Dopage humain	Sem 1	3	2	2	1	3	2				1		
	Sem 2	5		2	1	1							
	<b>Total</b>	<b>8</b>	<b>2</b>	<b>4</b>	<b>2</b>	<b>4</b>	<b>2</b>				<b>1</b>		
Engraissement illégal	Sem 1		1										
	Sem 2		1					1					
	<b>Total</b>		<b>2</b>					<b>1</b>					



PH Drogues

		2000	2013	2014	2015	2016	2017	2018	2019	2020	2021	2022	2023
Vente de cocaïne	Sem 1		6	5	2	7	4	10	13	10	11	6	14
	Sem 2		5	5	2	5	2	4	7	6	5	10	12
	<b>Total</b>		<b>11</b>	<b>10</b>	<b>4</b>	<b>12</b>	<b>6</b>	<b>14</b>	<b>20</b>	<b>16</b>	<b>16</b>	<b>16</b>	<b>26</b>
Import-export de cocaïne	Sem 1												1
	<b>Total</b>												<b>1</b>
Production de drogues synthétiques	Sem 2				1	1							
	<b>Total</b>				<b>1</b>	<b>1</b>							
Import-export de drogues synthétiques	Sem 1		1										
	<b>Total</b>		<b>1</b>										
Vente de drogues synthétiques	Sem 1		1	3	1	1	2	2	3		1		1
	Sem 2		1	5	3	3		1	1		1	1	
	<b>Total</b>		<b>2</b>	<b>8</b>	<b>4</b>	<b>4</b>	<b>2</b>	<b>3</b>	<b>4</b>		<b>2</b>	<b>1</b>	<b>1</b>
Production de cannabis (culture)	Sem 1		2		3	4		1		4	2	2	2
	Sem 2			4	1	1	3	3	2	1	4	1	
	<b>Total</b>		<b>2</b>	<b>4</b>	<b>4</b>	<b>5</b>	<b>3</b>	<b>4</b>	<b>2</b>	<b>5</b>	<b>6</b>	<b>3</b>	<b>2</b>
Import-export de cannabis en grande quantité	Sem 1		1										
	Sem 2		1										
	<b>Total</b>		<b>2</b>										
Vente de cannabis en grande quantité	Sem 2				1					1			
	<b>Total</b>				<b>1</b>					<b>1</b>			
Import-export d'héroïne	Sem 1		5		1								
	Sem 2		1		1								
	<b>Total</b>		<b>6</b>		<b>2</b>								



PH Drogues

		2000	2013	2014	2015	2016	2017	2018	2019	2020	2021	2022	2023
Vente-traffic d héroïne	Sem 1		6	1	3	1	3	4		1	1	3	2
	Sem 2		1	2	5	2	4	1	1	1	1	3	1
Total			7	3	8	3	7	5	1	2	2	6	3



PH Trafic d'armes

		2000	2013	2014	2015	2016	2017	2018	2019	2020	2021	2022	2023
Commerce et production d'arme à feu et mun.	Sem 1	1	1		1		1					1	1
	Sem 2				2	2	1	1	1				1
Total		1	1		3	2	2	1	1			1	2
Commerce et production d'arme non à feu	Sem 1					2				1		1	
	Sem 2					1							
Total						3				1		1	





PH Traite des êtres humains

		2000	2013	2014	2015	2016	2017	2018	2019	2020	2021	2022	2023
TEH - exploitation économique	Sem 1		1			1							
	Sem 2		2	1			1		2		1	1	
	<b>Total</b>		<b>3</b>	<b>1</b>		<b>1</b>	<b>1</b>		<b>2</b>		<b>1</b>	<b>1</b>	
TEH - exploitation sexuelle	Sem 1	1	1			1	1					1	
	Sem 2	2	1	1	1	1			1	1	1	1	
	<b>Total</b>	<b>3</b>	<b>2</b>	<b>1</b>	<b>1</b>	<b>2</b>	<b>1</b>		<b>1</b>	<b>1</b>	<b>1</b>	<b>2</b>	



PH Violence dans l'espace public

		2000	2013	2014	2015	2016	2017	2018	2019	2020	2021	2022	2023
Violence physique (transport public)	Sem 1	5	5	1	5	5	6	5	2	4	8	4	7
	Sem 2	2	10	4	3	3	5	3	5	3	6	10	9
	<b>Total</b>	<b>7</b>	<b>15</b>	<b>5</b>	<b>8</b>	<b>8</b>	<b>11</b>	<b>8</b>	<b>7</b>	<b>7</b>	<b>14</b>	<b>14</b>	<b>16</b>
Violence physique (voie publique)	Sem 1	137	140	122	128	134	137	130	116	119	117	129	131
	Sem 2	138	136	127	142	122	112	124	129	118	95	132	153
	<b>Total</b>	<b>275</b>	<b>276</b>	<b>249</b>	<b>270</b>	<b>256</b>	<b>249</b>	<b>254</b>	<b>245</b>	<b>237</b>	<b>212</b>	<b>261</b>	<b>284</b>
Violence physique (autre endroit public)	Sem 1	8	10	5	1	6	4	7	6	4	1	2	5
	Sem 2	5	8	4	8	4	4	3	8	4	2	10	6
	<b>Total</b>	<b>13</b>	<b>18</b>	<b>9</b>	<b>9</b>	<b>10</b>	<b>8</b>	<b>10</b>	<b>14</b>	<b>8</b>	<b>3</b>	<b>12</b>	<b>11</b>
Violence physique (endroit accessible au public)	Sem 1	36	37	20	18	25	36	27	16	31	20	36	33
	Sem 2	44	30	24	21	37	25	29	37	22	33	30	37
	<b>Total</b>	<b>80</b>	<b>67</b>	<b>44</b>	<b>39</b>	<b>62</b>	<b>61</b>	<b>56</b>	<b>53</b>	<b>53</b>	<b>53</b>	<b>66</b>	<b>70</b>
Violence sexuelle (transport public)	Sem 1	1	2		1		1	1		1	2		
	Sem 2			2		1		1	2	1		4	2
	<b>Total</b>	<b>1</b>	<b>2</b>	<b>2</b>	<b>1</b>	<b>1</b>	<b>1</b>	<b>2</b>	<b>2</b>	<b>2</b>	<b>2</b>	<b>4</b>	<b>2</b>
Violence sexuelle (voie publique)	Sem 1	2	11	4	4	5	8	7	6	5	9	7	10
	Sem 2	7	7	6	6	8	8	5	7	7	4	9	8
	<b>Total</b>	<b>9</b>	<b>18</b>	<b>10</b>	<b>10</b>	<b>13</b>	<b>16</b>	<b>12</b>	<b>13</b>	<b>12</b>	<b>13</b>	<b>16</b>	<b>18</b>
Violence sexuelle (autre endroit public)	Sem 1		1	1	1		3	1	2		3	2	2
	Sem 2	3	1	2		1	1			3		1	1
	<b>Total</b>	<b>3</b>	<b>2</b>	<b>3</b>	<b>1</b>	<b>1</b>	<b>4</b>	<b>1</b>	<b>2</b>	<b>3</b>	<b>3</b>	<b>3</b>	<b>3</b>
Violence sexuelle (endroit accessible au public)	Sem 1	2	2	1	4	1	1	3	3	4	3	1	1
	Sem 2		1	2	2	3	2	4	2	3	2	4	1
	<b>Total</b>	<b>2</b>	<b>3</b>	<b>3</b>	<b>6</b>	<b>4</b>	<b>3</b>	<b>7</b>	<b>5</b>	<b>7</b>	<b>5</b>	<b>5</b>	<b>2</b>



PH Violence dans l'espace public

		2000	2013	2014	2015	2016	2017	2018	2019	2020	2021	2022	2023
Violence psychique (transport public)	Sem 1	10	13	5	7	2	7	4	7	9	1	7	9
	Sem 2	5	3	3	4	4	7	4	1	4	1	4	7
<b>Total</b>		<b>15</b>	<b>16</b>	<b>8</b>	<b>11</b>	<b>6</b>	<b>14</b>	<b>8</b>	<b>8</b>	<b>13</b>	<b>2</b>	<b>11</b>	<b>16</b>
Violence psychique (voie publique)	Sem 1	112	103	96	91	111	81	111	86	87	91	137	124
	Sem 2	96	93	107	93	88	85	85	106	125	105	109	132
<b>Total</b>		<b>208</b>	<b>196</b>	<b>203</b>	<b>184</b>	<b>199</b>	<b>166</b>	<b>196</b>	<b>192</b>	<b>212</b>	<b>196</b>	<b>246</b>	<b>256</b>
Violence psychique (autre endroit public)	Sem 1	11	14	9	8	14	8	3	6	7	2	5	14
	Sem 2	9	15	14	16	7	7	8	7	8	4	12	8
<b>Total</b>		<b>20</b>	<b>29</b>	<b>23</b>	<b>24</b>	<b>21</b>	<b>15</b>	<b>11</b>	<b>13</b>	<b>15</b>	<b>6</b>	<b>17</b>	<b>22</b>
Violence psychique (endroit accessible au public)	Sem 1	39	25	35	34	40	30	33	29	26	18	39	29
	Sem 2	44	23	26	30	22	25	33	34	19	28	33	33
<b>Total</b>		<b>83</b>	<b>48</b>	<b>61</b>	<b>64</b>	<b>62</b>	<b>55</b>	<b>66</b>	<b>63</b>	<b>45</b>	<b>46</b>	<b>72</b>	<b>62</b>
Vol à main armée (transport public)	Sem 1												1
	Sem 2		2		3					1			
<b>Total</b>			<b>2</b>		<b>3</b>					<b>1</b>			<b>1</b>
Vol à main armée (voie publique)	Sem 1	4	2	5	3	2	3	4	3	1	1	3	9
	Sem 2	7	5	4	8	7	7	4	5	1	2	6	7
<b>Total</b>		<b>11</b>	<b>7</b>	<b>9</b>	<b>11</b>	<b>9</b>	<b>10</b>	<b>8</b>	<b>8</b>	<b>2</b>	<b>3</b>	<b>9</b>	<b>16</b>
Vol à main armée (endroit accessible au public)	Sem 1	9	2	5	5	4	1	3	4	4	1	4	2
	Sem 2	7	6	3	4		1	5	4	4	1	1	5
<b>Total</b>		<b>16</b>	<b>8</b>	<b>8</b>	<b>9</b>	<b>4</b>	<b>2</b>	<b>8</b>	<b>8</b>	<b>8</b>	<b>2</b>	<b>5</b>	<b>7</b>
Vol avec violence sans arme (transport public)	Sem 1	1	2	4	1	1		1		1	2	3	2
	Sem 2	2		1	1	3		1	1	1	1		1
<b>Total</b>		<b>3</b>	<b>2</b>	<b>5</b>	<b>2</b>	<b>4</b>		<b>2</b>	<b>1</b>	<b>2</b>	<b>3</b>	<b>3</b>	<b>3</b>



PH Violence dans l'espace public

		2000	2013	2014	2015	2016	2017	2018	2019	2020	2021	2022	2023
Vol avec violence sans arme (voie publique)	Sem 1	64	31	33	27	31	24	30	19	18	17	14	26
	Sem 2	56	22	46	30	32	33	12	27	21	15	32	30
<b>Total</b>		<b>120</b>	<b>53</b>	<b>79</b>	<b>57</b>	<b>63</b>	<b>57</b>	<b>42</b>	<b>46</b>	<b>39</b>	<b>32</b>	<b>46</b>	<b>56</b>
Vol avec violence sans arme (autre endroit public)	Sem 1		3	2	1		1		2		1		1
	Sem 2	2	3		1	1		1	1	3	1	1	
<b>Total</b>		<b>2</b>	<b>6</b>	<b>2</b>	<b>2</b>	<b>1</b>	<b>1</b>	<b>1</b>	<b>3</b>	<b>3</b>	<b>2</b>	<b>1</b>	<b>1</b>
Vol avec violence sans arme (endr. acces. au pub.)	Sem 1	12	15	15	7	13	10	6	13	6	2	6	11
	Sem 2	17	9	10	8	6	10	6	9	4	7	7	7
<b>Total</b>		<b>29</b>	<b>24</b>	<b>25</b>	<b>15</b>	<b>19</b>	<b>20</b>	<b>12</b>	<b>22</b>	<b>10</b>	<b>9</b>	<b>13</b>	<b>18</b>



PH Autre

		2000	2013	2014	2015	2016	2017	2018	2019	2020	2021	2022	2023
Faux policiers	Sem 1		1							1		2	
	Sem 2		1		1			1					
	<b>Total</b>		<b>2</b>		<b>1</b>			<b>1</b>		<b>1</b>		<b>2</b>	
Terrorisme, extrémisme et radicalisme	Sem 1			1	2	7	4		1		1		3
	Sem 2		3	10	3	7	2	3			3	2	2
	<b>Total</b>		<b>3</b>	<b>11</b>	<b>5</b>	<b>14</b>	<b>6</b>	<b>3</b>	<b>1</b>		<b>4</b>	<b>2</b>	<b>5</b>
Cyberharcèlement	Sem 1	14	18	29	22	25	24	22	23	16	23	14	14
	Sem 2	5	10	28	19	18	24	18	15	11	10	12	9
	<b>Total</b>	<b>19</b>	<b>28</b>	<b>57</b>	<b>41</b>	<b>43</b>	<b>48</b>	<b>40</b>	<b>38</b>	<b>27</b>	<b>33</b>	<b>26</b>	<b>23</b>
Fraude à l'identité	Sem 1	21	29	23	22	32	32	22	16	15	26	29	32
	Sem 2	20	20	26	27	13	27	14	28	31	30	20	26
	<b>Total</b>	<b>41</b>	<b>49</b>	<b>49</b>	<b>49</b>	<b>45</b>	<b>59</b>	<b>36</b>	<b>44</b>	<b>46</b>	<b>56</b>	<b>49</b>	<b>58</b>



**Verviers**

**2022**

**FC Vol moyen de transport**

	Jan	Fév	Mar	Avr	Mai	Juin	Juil	Août	Sep	Oct	Nov	Déc	Total
Vol de voiture	1	4	5		4	7	2	3	4	7	1	1	39
Vol de moto	2		1			1					1		5
Carjacking			1									1	2
Homejacking									1				1
Vol dans les garages										1			1
Vol de vélomoteur	1		2	2	1	3	3	1	1	4	2	1	21
Vol de vélo	2	2	3	2	2	2	1	2	1	1	2		20

**FC Cambriolage**

	Jan	Fév	Mar	Avr	Mai	Juin	Juil	Août	Sep	Oct	Nov	Déc	Total
Cambriolage dans habitation	12	14	15	11	19	14	23	26	14	16	18	23	205
Cambriolage ds entreprise ou commerce	7	5	6	7	5	1	5	4	10	16	7	12	85
Cambriolage ds service public ou bâtiment administ		1	1	4	3		3	2		4	9	2	29
Cambriolage dans bâtiment (total)	19	20	22	22	27	15	31	32	24	36	34	37	319



## FC Vol autre

	Jan	Fév	Mar	Avr	Mai	Juin	Juil	Août	Sep	Oct	Nov	Déc	Total
Vol à main armée	3	1	1	3		1		2	3	3	1		18
Vol avec violence sans arme	3	7	5	7	6	3	4	9	6	14	7	9	80
Vol dans ou sur un véhicule	23	10	12	16	18	16	11	23	27	23	9	16	204
Vol d'armes et explosifs	2		1	1		1		1	3	2	1		12
Arrachage de sac à main						1		1		1			3
Vol à l'arraché	2		2	1	1	2		3	1	7	1	3	23
Vol à la tire	3	5	6	3	5	2	3	8	2	1	3	2	43
Vol à l'étalage	8	14	6	7	5	11	9	9	10	5	19	13	116
Vol par ruse	1	1		2	1					2			7
Vol de métaux	4	1	2	1	1		1		2	1	1		14
Vol sur les chantiers	2		3	1	1	1	1			1	1	1	12
Home-invasion		1		1									2
Vol d'animaux	3		1	1	1		1				1		8

## Criminalité ICT

	Jan	Fév	Mar	Avr	Mai	Juin	Juil	Août	Sep	Oct	Nov	Déc	Total
Fraude de cartes de paiements	5	1		4	8	7	4	6	2	9	6	3	55
Phishing			1		6		1				1		9
Shouldersurfing	1												1
Skimming					5								5

## FC Autre

	Jan	Fév	Mar	Avr	Mai	Juin	Juil	Août	Sep	Oct	Nov	Déc	Total
Violence contre les métiers d'intérêt général	2	3	1	1			1	2	1	1	1	3	16
Graffiti				2	1		1		1			1	6
Dégradation de voiture	20	12	14	20	24	18	17	14	23	13	26	22	223
Rixe au couteau											2		2



### PH Violence intrafamiliale (VIF)

	Jan	Fév	Mar	Avr	Mai	Juin	Juil	Août	Sep	Oct	Nov	Déc	Total
VIF: physique, dans le couple	15	22	18	19	12	16	20	23	23	19	14	15	216
VIF: physique, envers des descendants	3	2	2	2	2	2	2	1	3	2		1	22
VIF: physique, envers d'autres membres	2		4		2	5	1		1	3	2	4	24
VIF: sexuelle, envers des descendants					2								2
VIF: psychique, dans le couple	17	11	6	11	9	15	9	11	9	11	16	16	141
VIF: psychique, envers des descendants												2	2
VIF: psychique, envers d'autres membres	2							1				1	4
VIF: économique, dans le couple	1		1					1	3			1	7

### PH Drogues

	Mar	Avr	Mai	Juin	Juil	Août	Sep	Oct	Déc	Total
Vente de cocaïne	3		2	1	3	2	2	2	1	16
Vente de drogues synthétiques						1				1
Production de cannabis (culture)	1	1					1			3
Vente-traffic d héroïne			1	2	1	1		1		6

### PH Trafic d'armes

	Fév	Total
Commerce et production d'arme à feu et mun.	1	1
Commerce et production d'arme non à feu	1	1

### PH Traite des êtres humains

	Mar	Août	Oct	Total
TEH - exploitation économique		1		1
TEH - exploitation sexuelle	1		1	2





## PH Violence dans l'espace public

	Jan	Fév	Mar	Avr	Mai	Juin	Juil	Août	Sep	Oct	Nov	Déc	Total
Violence physique (transport public)		1	2		1		2	3	1		2	2	14
Violence physique (voie publique)	15	17	31	19	23	24	22	35	21	24	17	13	261
Violence physique (autre endroit public)	1			1			3	3	1	1	2		12
Violence physique (endroit accessible au public)	6	8	12	6	1	3	3	7	7	5	2	6	66
Violence sexuelle (transport public)								1			2	1	4
Violence sexuelle (voie publique)	2	2	1		1	1	1	2	2		3	1	16
Violence sexuelle (autre endroit public)			1		1					1			3
Violence sexuelle (endroit accessible au public)		1					1				3		5
Violence psychique (transport public)		3			3	1	1		1	1	1		11
Violence psychique (voie publique)	20	22	23	27	24	21	20	17	27	12	19	14	246
Violence psychique (autre endroit public)	2	3					5		1		3	3	17
Violence psychique (endroit accessible au public)	8	6	10	6	4	5	3	5	4	10	6	5	72
Vol à main armée (voie publique)	1			1		1		2	1	2	1		9
Vol à main armée (endroit accessible au public)	2	1	1						1				5
Vol avec violence sans arme (transport public)				1		2							3
Vol avec violence sans arme (voie publique)		3	4	2	4	1	4	5	2	12	5	4	46
Vol avec violence sans arme (autre endroit public)								1					1
Vol avec violence sans arme (endr. acces. au pub.)	1	1		3	1			1	2			4	13

## PH Autre

	Jan	Fév	Mar	Avr	Mai	Juin	Juil	Août	Sep	Oct	Nov	Déc	Total
Faux policiers				1	1								2
Terrorisme, extrémisme et radicalisme							1					1	2
Cyberharcèlement	2	1	3	1	1	6		2	1	4	2	3	26
Fraude à l'identité	5	5	3	5	7	4	4	4	1	2	4	5	49



2023

**FC Vol moyen de transport**

	Jan	Fév	Mar	Avr	Mai	Juin	Juil	Août	Sep	Oct	Nov	Déc	Total
Vol de voiture	4	3	1	2	5		2	3	2		1	2	25
Vol de moto					2	1							3
Carjacking	1		1								1	1	4
Homejacking		1											1
Vol dans les garages												1	1
Vol de vélomoteur	2	9	2	7	6	1	2	1	1	7	3		41
Vol de vélo	4		2	4	3	3	3	4	3	5	4	1	36

**FC Cambriolage**

	Jan	Fév	Mar	Avr	Mai	Juin	Juil	Août	Sep	Oct	Nov	Déc	Total
Cambriolage dans habitation	5	20	18	18	10	15	28	7	15	15	30	22	203
Cambriolage ds entreprise ou commerce	8	7	4	6	6	3	7	7	8	11	7	5	79
Cambriolage ds service public ou bâtiment administ	3	1	1	1	2	3	2	1			1	2	17
Vol au bélier			1										1
Cambriolage dans bâtiment (total)	16	28	23	25	18	21	37	15	23	26	38	29	299



## FC Vol autre

	Jan	Fév	Mar	Avr	Mai	Juin	Juil	Août	Sep	Oct	Nov	Déc	Total
Vol à main armée	2	4	2	2	2	1	1	2	2	3	2	5	28
Vol avec violence sans arme	8	12	8	12	8	3	7	7	11	4	10	5	95
Vol dans ou sur un véhicule	18	18	18	16	16	11	16	11	19	15	21	20	199
Vol d'armes et explosifs	1	1	2	2					2	1		1	10
Arrachage de sac à main	1	2	2	1					1			1	8
Vol à l'arraché	3	3	3	3	3		3	2	3		1	3	27
Vol à la tire	4	5	8	4	8	1	1	8	9	3	5	7	63
Vol à l'étalage	20	14	16	14	19	10	5	3	18	15	8	8	150
Vol par ruse		2	1				1	1					5
Vol de métaux				2	1		1	1					5
Vol sur les chantiers		2		3	1			1				2	9
Vol d'animaux									1				1
Vol de cargaison						1					1		2

## Criminalité ICT

	Jan	Fév	Mar	Avr	Mai	Juin	Juil	Août	Sep	Oct	Nov	Déc	Total
Fraude de cartes de paiements	8	4	6	8	3	7	7	5	2	4	4	2	60
Phishing		1										1	2
Shouldersurfing						1							1

## FC Autre

	Jan	Fév	Mar	Avr	Mai	Juin	Juil	Août	Sep	Oct	Nov	Déc	Total
Violence contre les métiers d'intérêt général	2	1	2	1	2		1	1	1		3	1	15
Viol collectif						1							1
Graffiti	4	1	1		1				1	1			9
Dégradation de voiture	21	22	23	17	11	31	20	17	18	14	18	22	234
Rixe au couteau	1	1				1	1				1		5



### PH Violence intrafamiliale (VIF)

	Jan	Fév	Mar	Avr	Mai	Juin	Juil	Août	Sep	Oct	Nov	Déc	Total
VIF: physique, dans le couple	13	10	9	19	23	12	15	15	15	15	14	12	172
VIF: physique, envers des descendants	1	2	2	2	1	2			5	2	2	3	22
VIF: physique, envers d'autres membres	3	3	2	3	3	2			3		4	2	25
VIF: psychique, dans le couple	7	12	13	9	8	6	14	13	12	5	7	11	117
VIF: psychique, envers des descendants		2						1	1	1		1	6
VIF: psychique, envers d'autres membres		1											1
VIF: économique, dans le couple	2		1		2						1	2	8
VIF: économique, envers des descendants	1												1
VIF: économique, envers d'autres membres		1	1						1		1		4

### PH Drogues

	Jan	Fév	Mar	Avr	Mai	Juin	Juil	Août	Sep	Nov	Déc	Total
Vente de cocaïne	2	3	2	4	1	2	3	4	3	1	1	26
Import-export de cocaïne				1								1
Vente de drogues synthétiques				1								1
Production de cannabis (culture)	2											2
Vente-traffic d'héroïne				1	1					1		3

### PH Trafic d'armes

	Juin	Nov	Total
Commerce et production d'arme à feu et mun.	1	1	2



**PH Violence dans l'espace public**

	Jan	Fév	Mar	Avr	Mai	Juin	Juil	Août	Sep	Oct	Nov	Déc	Total
Violence physique (transport public)		2	3	1	1		3	1	2	1	2		16
Violence physique (voie publique)	14	20	21	19	34	23	35	24	33	23	21	17	284
Violence physique (autre endroit public)		1		1	1	2		1	3	1	1		11
Violence physique (endroit accessible au public)	7	4	6	6	5	5	5	7	9	6	5	5	70
Violence sexuelle (transport public)											1	1	2
Violence sexuelle (voie publique)		2	2		3	3	2		2	1	1	2	18
Violence sexuelle (autre endroit public)					1	1					1		3
Violence sexuelle (endroit accessible au public)					1					1			2
Violence psychique (transport public)		1	1		3	4			3	3	1		16
Violence psychique (voie publique)	22	21	18	20	21	22	22	22	28	22	16	22	256
Violence psychique (autre endroit public)	2	1	1	2	6	2		1	2		3	2	22
Violence psychique (endroit accessible au public)	11	2	5	4	2	5	2	2	9	9	5	6	62
Vol à main armée (transport public)						1							1
Vol à main armée (voie publique)	1	3	2	1	2					3	2	2	16
Vol à main armée (endroit accessible au public)	1	1					1	1	1			2	7
Vol avec violence sans arme (transport public)			1		1			1					3
Vol avec violence sans arme (voie publique)	4	5	5	7	4	1	5	6	7	3	5	4	56
Vol avec violence sans arme (autre endroit public)				1									1
Vol avec violence sans arme (endr. acces. au pub.)	2	3	2	1	2	1	1		4		2		18

**PH Autre**

	Jan	Fév	Mar	Avr	Mai	Juin	Juil	Août	Sep	Oct	Nov	Déc	Total
Terrorisme, extrémisme et radicalisme		2				1					1	1	5
Cyberharcèlement	3	1	1	5	1	3	1		2	3	2	1	23
Fraude à l'identité	4	7	9	3	5	4	5	3	7	6	3	2	58

# ***STATISTIQUES POLICIERES DE CRIMINALITE***

---

*LIEU DE PERPETRATION: COMMUNE*

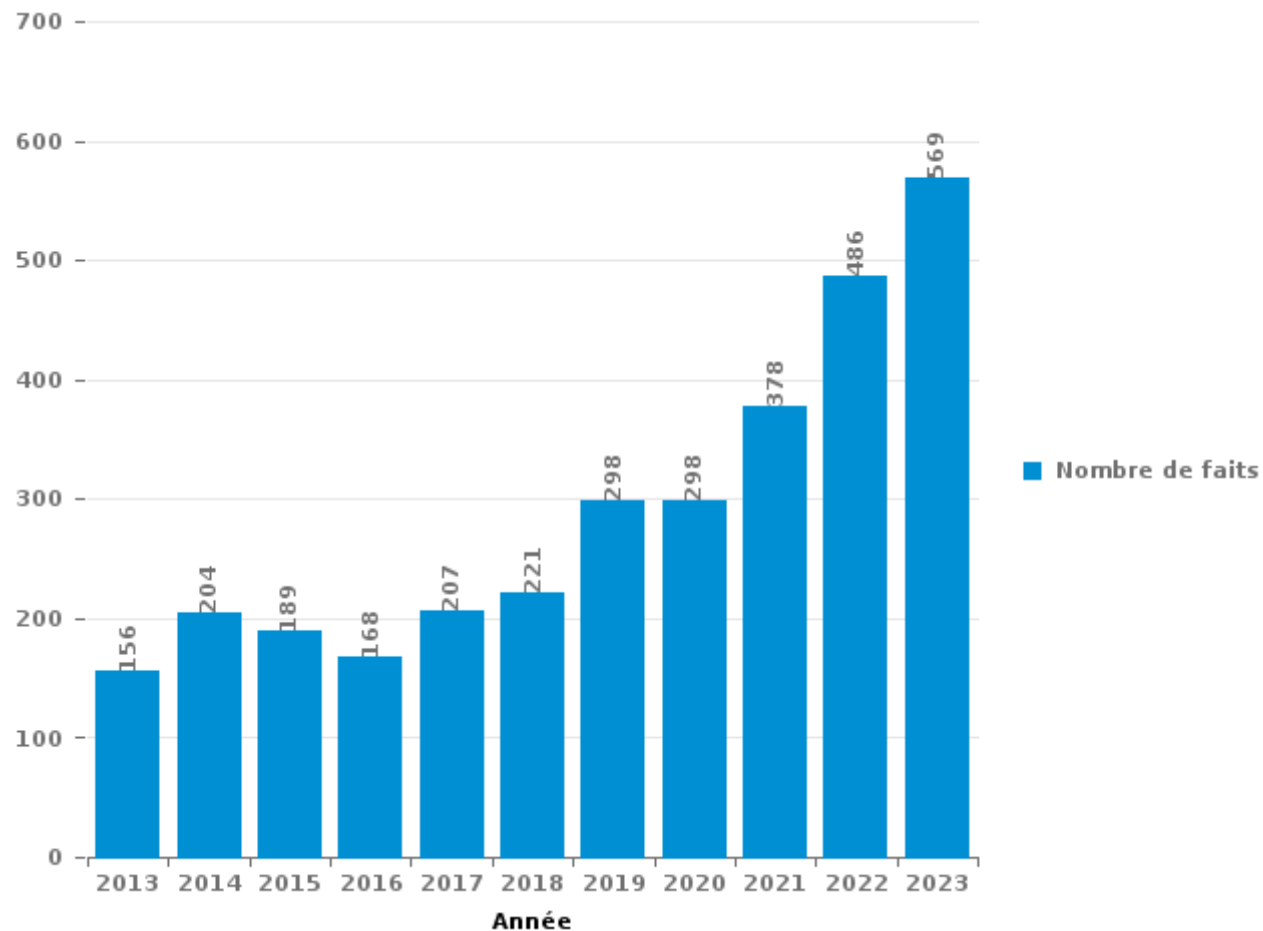
**Verviers**

***PARTIE III : ICT***



**Verviers**

Nombre total de délits avec un élément ICT/online, depuis 2013





Criminalité ICT/online au sens strict

Infractions (exhaustif)

	2013	2014	2015	2016	2017	2018	2019	2020	2021	2022	2023
Code pénal social: Infr. contre foi publique en droit pénal social: Faux en informatique	1										
Criminalité informatique: Faux en informatique:	1	3	3			4	8	2	3	4	4
Criminalité informatique: Fraude informatique:	63	68	66	48	50	62	116	97	141	172	221
Criminalité informatique: Hacking:	12	7	16	8	5	9	18	15	9	5	12
Criminalité informatique: Sabotage:	2	1	2	1	3		1	1			
Infr. contre autres valeurs morales et sentiments: Violation de communication par particulier:	1			1				1	1		
<b>Total:</b>	<b>80</b>	<b>79</b>	<b>87</b>	<b>58</b>	<b>58</b>	<b>75</b>	<b>143</b>	<b>116</b>	<b>154</b>	<b>181</b>	<b>237</b>

Figures criminelles (à considérer spécifiquement – ne pas additionner avec d'autres éléments – risque de double comptage!)

	2013	2014	2015	2016	2017	2018	2019	2020	2021	2022	2023
Fraude de cartes de paiements	33	38	34	22	22	30	48	39	47	55	60
Phishing				1		1			5	9	2
Ransomware					2						
Shouldersurfing						2	3		1	1	1
Skimming	1	5	1							5	





## Criminalité ICT/online au sens large

Infractions (uniquement si code-fait existe)

	2013	2014	2015	2016	2017	2018	2019	2020	2021	2022	2023
Armes et explosifs: Autre: Vente par correspondance/internet d'arme à feu	1										
Fraude: Escroquerie: Fraude par internet	45	57	48	58	81	95	102	142	176	268	306
Infr. contre la Sécurité de l'Etat: Terrorisme: Diffuser un message qui incite au terrorisme				2						1	
Infr. contre les mœurs: Grooming (contact par ICT avec mineur < 16 ans):				2						1	
Infr. contre les mœurs: Voyeurisme: Diffusion enregistrement nudité ou intimité					11	6	10	6	8	4	
<b>Total:</b>	<b>46</b>	<b>57</b>	<b>48</b>	<b>62</b>	<b>92</b>	<b>101</b>	<b>112</b>	<b>148</b>	<b>184</b>	<b>274</b>	<b>306</b>

Figures criminelles (à considérer spécifiquement – ne pas additionner avec d'autres éléments – risque de double comptage!)

	2013	2014	2015	2016	2017	2018	2019	2020	2021	2022	2023
Cyberharcèlement	28	57	41	43	48	40	38	27	33	26	23

# ***STATISTIQUES POLICIERES DE CRIMINALITE***

---

***LIEU DE PERPETRATION: COMMUNE***

**Verviers**

***PARTIE IV : DESTINATION LIEU***



Verviers

Vol et extorsion

	2000	2013	2014	2015	2016	2017	2018	2019	2020	2021	2022	2023
Voie publique	1.512	741	618	552	492	439	383	494	347	407	464	488
Magasin	679	396	405	342	333	294	345	306	180	193	207	223
Habitation: maison	388	309	243	227	181	187	147	155	188	113	133	151
Habitation: appartement	315	169	190	156	161	175	173	141	128	104	145	122
Parking	123	86	52	53	52	47	39	59	38	35	44	45
Horeca	147	69	53	40	38	40	54	49	19	21	33	50
Institution d'enseignement	133	45	50	40	31	41	32	30	12	9	27	16
Inconnue	87	39	45	41	30	28	38	30	25	39	33	25
Habitation: non précisée	56	42	49	40	37	42	23	29	24	32	24	42
Hôpital	91	31	54	42	27	23	21	16	7	10	18	7
Entreprise	106	32	23	18	26	22	18	21	11	14	25	22
Habitation: garage	101	22	21	20	25	21	20	10	13	11	16	20
Service public	52	32	31	25	29	28	16	14	11	7	10	14
Autre	11	25	28	17	24	18	22	18	14	17	12	10
Habitation: dépendances	31	20	24	15	29	24	7	14	5	3	24	16
Station de bus / métro et gare de chemin de fer	67	20	10	10	7	13	14	12	7	5	14	29
Habitation: allée	69	8	18	25	10	13	6	5	6	6	12	11
Culture et loisirs	49	18	21	14	15	8	11	10	4	4	6	7
Infrastructure sportive	37	11	19	6	15	8	10	8	3	4	10	6
Banque / institution financière	21	9	15	11	4	14	10	15	5	6	11	10
Chantier	7	25	5	7	4	10	7	7	9	14	12	9
Maison de repos	19	14	14	10	7	10	4	1		8	9	8
Service	27	14	14	7	6	4	5	5	2	7	7	6
Moyen de transport: train / tram / métro	10	15	8	8	8	2	6	5	10	1	5	14
Moyen de transport: voiture	12	8	8	8	11	10	8	7	4	2	7	5
Médecin / dentiste / pharmacien	14	6	6	5	4	6	6	4	8	4	7	4
Moyen de transport: autobus / autocar	5	8	9	7	5	3	7	5	2	4	7	9
Station essence	12	11	6	10	5	2	2	3	1	5	3	3
Terrain	11	7	5	4	4	3	3	6	3	4	3	2
Bâtiment administratif	12	4	3	2	5	6	2	3	3		6	4
Edifice religieux / lieu du culte	21	2	6	1	2	1	1	5	1	1	3	2
Stade	13	7	2	3	6	2	1	1		1		1
Moyen de transport: autre	2		3	3	2	6	2	3	1	3	4	4
Habitation: autre	3	4	4	6	1	1	2	1	3		1	4
Cimetière	1	4			1	1	4	3	4	2		4
Moyen de transport: camion		2	1	3	2	2	1	3	2	4	1	3
Arrêt de bus / tram		1	2		2	1	1	1	1	3	1	3
Aéroport		5	4	3				2				
Emplacement de vélo							2	1	1		2	1
Eaux intérieures et maritimes	1			1						1		
Guichet automatique	2		1									
Maison de débauche					1							
<b>Total</b>	<b>4.247</b>	<b>2.261</b>	<b>2.070</b>	<b>1.782</b>	<b>1.642</b>	<b>1.555</b>	<b>1.453</b>	<b>1.502</b>	<b>1.102</b>	<b>1.104</b>	<b>1.346</b>	<b>1.400</b>



Verviers

Dégradation de la propriété

	2000	2013	2014	2015	2016	2017	2018	2019	2020	2021	2022	2023
Voie publique	309	305	286	212	194	249	223	208	209	209	230	225
Habitation: résidence principale	186	119	130	129	140	133	132	105	116	89	133	113
Parking	37	21	43	35	28	36	35	31	21	26	36	39
Habitation: non précisée	22	21	19	9	10	15	16	14	13	15	17	20
Magasin	36	27	10	10	15	6	14	25	10	8	14	14
Institution d'enseignement	33	8	10	13	9	9	12	10	15	11	11	2
Horeca	23	17	11	11	7	7	7	12	8	1	5	10
Service public	7	12	10	17	14	6	6	3	7	7	2	4
Bureau de police	4	8	2	12	9	8	6	9	7	6	10	8
Habitation: allée	17	6	5	2	5	3	5	10	3	8	6	4
Entreprise	17	10	12	2	8	2	2	8	4	3	1	4
Autre	4	2	14	5	6	10	6	4	3	3	4	4
Habitation: garage	5	5	8	6	8	3	3	4	4	5	2	3
Bâtiment administratif	3	6	5	3	3	2	9	3	2	6	4	6
Inconnue	5	7	5		3	3	5	4	1	9	5	5
Habitation: jardin	6	6	6	8	2	2	4	3	5	2	4	2
Culture et loisirs	7	5	10	2	3	3	4	4	2	1	3	2
Terrain	8	7	4	5	3	1	8	3	2		2	2
Station de bus / métro et gare de chemin de fer	4	3	5	6	2	6	2	2	2	1	4	3
Habitation: dépendances	9	5	7	2		1	1		2	1	3	1
Edifice religieux / lieu du culte	1	5	3	6	3	2	1	2	2	2		
Habitation: résidence secondaire	3	1	2	1	3	3	2	4	3	2		3
Service	4	2	4	1	2	1		1	1	2	1	1
Banque / institution financière	7		1		1		1		3	2	2	2
Moyen de transport: voiture	3	5	3		2	2			2			1
Hôpital	5			2	1	3	1	1			1	2
Infrastructure sportive	7		2	1		3	1	2				
Chantier	3	2	1	3	3	1				1	1	
Maison de repos	1	2	1		1	2	2	1				
Stade	4					5			1			
Cimetière			1	2	2	1		1	1			
Moyen de transport: autre		2	1			1			1		1	2
Médecin / dentiste / pharmacien		2	1	1	1			1	1			
Station essence	2		1		1					1		
Arrêt de bus / tram					1				3			
Aéroport			1		2							
Installation militaire			1								2	
Moyen de transport: train / tram / métro				1		1						
<b>Total</b>	<b>782</b>	<b>621</b>	<b>625</b>	<b>507</b>	<b>492</b>	<b>530</b>	<b>508</b>	<b>475</b>	<b>454</b>	<b>422</b>	<b>506</b>	<b>479</b>



Verviers

Infractions contre l'intégrité physique

	2000	2013	2014	2015	2016	2017	2018	2019	2020	2021	2022	2023
Voie publique	249	273	239	246	215	251	242	235	231	218	277	308
Habitation	206	225	209	215	211	229	221	212	222	238	293	263
Institution d'enseignement	20	29	35	21	20	20	20	23	16	18	17	21
Horeca	32	18	10	13	22	20	14	15	13	13	18	25
Inconnue	10	18	11	9	16	12	3	5	6	19	11	13
Magasin	21	11	6	5	12	13	11	5	6	11	11	6
Parking	5	4	11	2	8	7	9	8	8	7	8	12
Hôpital	8	8	3	4	5	5	9	8	6	8	7	8
Service public	8	3	5	7	4	7	6	7	7	2	6	6
Autre		3	1	3	6	6	3	6	7	10	8	7
Station de bus / métro et gare de chemin de fer	1	7	3	6	2	8	2	2	3	7	9	10
Culture et loisirs	8	3	2	2	1	6	2	2	1	2	5	8
Infrastructure sportive	7	6	2	2	5	2	1	1	2	2	4	1
Terrain	5	1	1	3	4	4	3	1		3	2	2
Moyen de transport: autobus / autocar	4	5	2	2	1	2	2	3	1		2	3
Entreprise	6	4	3	1	1	3			3	2	2	
Habitation: allée	6	3	2	5	1		2	1	3			
Moyen de transport: autre		1	2	1	6	2	1		1	2	1	
Moyen de transport: train / tram / métro	1	2	1		1	1	1	1	1	4	2	2
Bureau de police	1		2	1	5	1	1	1			2	2
Habitation: jardin	1	3		1				2		3	2	1
Service	1		2		1		1		3	2		1
Stade	2	1	3	1		1					3	
Bâtiment administratif		2			1			1	3	1	1	
Banque / institution financière	2	1		1	1			1	1			1
Arrêt de bus / tram	1		1				2	1		2		
Médecin / dentiste / pharmacien				1	1			1	1		3	
Station essence	2				2		1	1	1			
Maison de repos								3	1			1
Aéroport			1		2							
Edifice religieux / lieu du culte							1					1
Eaux intérieures et maritimes	1											
Maison de débauche	1											
<b>Total</b>	<b>609</b>	<b>631</b>	<b>557</b>	<b>552</b>	<b>554</b>	<b>600</b>	<b>558</b>	<b>546</b>	<b>547</b>	<b>574</b>	<b>694</b>	<b>702</b>

# ***STATISTIQUES POLICIERES DE CRIMINALITE***

---

***LIEU DE PERPETRATION: COMMUNE***

**Verviers**

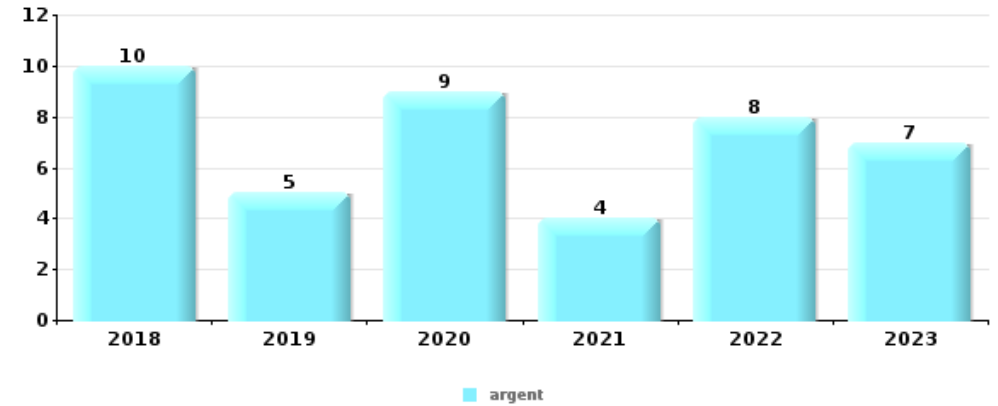
***PARTIE V : OBJETS ET MOYENS DE TRANSPORT***



Verviers

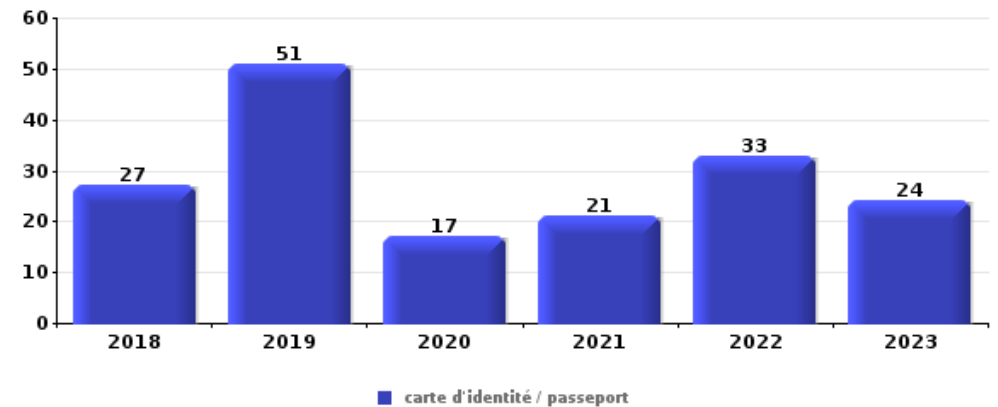
Vol à main armée

Top 5 Objets volés (sbd nombre de faits)		2018	2019	2020	2021	2022	2023
1	argent	10	5	9	4	8	7
2	GSM et accessoires	7	4	5	2	3	8
3	carte bancaire / carte de crédit	5		2	1	3	2
3	carte d'identité / passeport	4	1	1	1	3	3
5	bijouterie / montre	1	1		2	4	3



Vol dans ou sur un véhicule

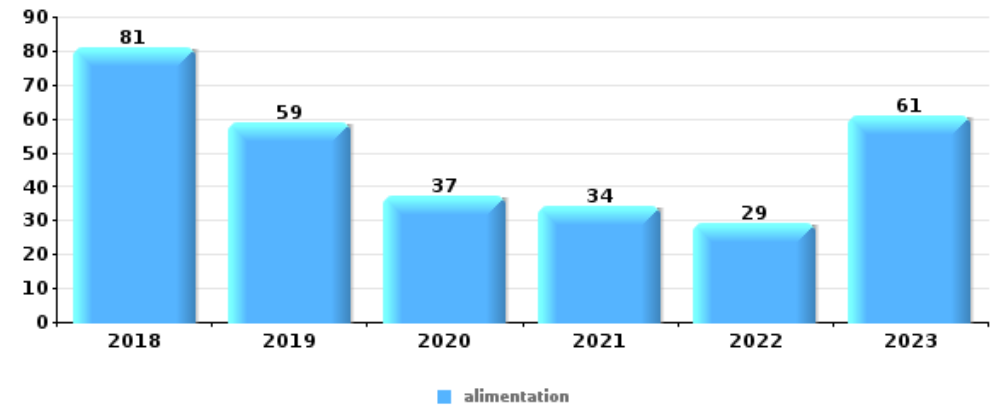
Top 5 Objets volés (sbd nombre de faits)		2018	2019	2020	2021	2022	2023
1	carte d'identité / passeport	27	51	17	21	33	24
2	permis de conduire	28	46	13	18	30	23
3	argent	18	43	13	16	30	35
4	carte bancaire / carte de crédit	17	35	11	16	26	22
5	plaque d'immatriculation	1	5	15	21	40	34





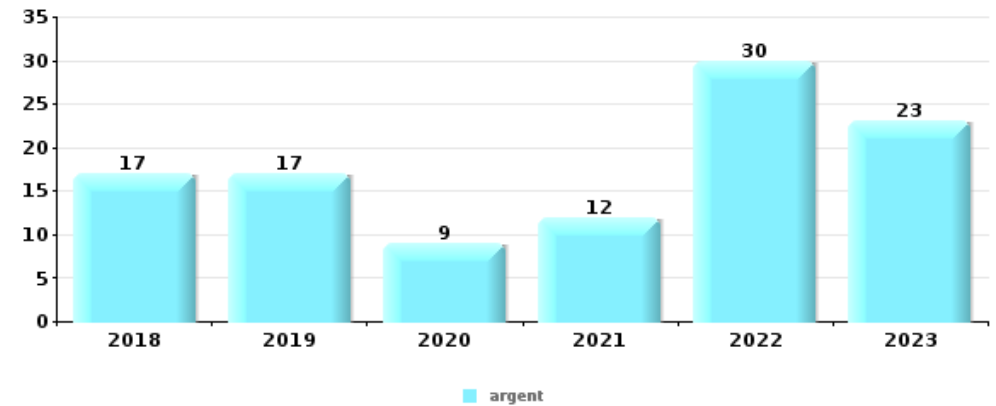
## Vol à l'étalage

Top 5 Objets volés (sbd nombre de faits)		2018	2019	2020	2021	2022	2023
1	alimentation	81	59	37	34	29	61
2	tabac	46	33	20	33	16	35
3	vêtement	42	43	21	16	17	15
4	parfum / produit de beauté	23	25	12	10	4	14
5	multimédia	9	19	10	10	13	7



## Cambrilage ds entreprise ou commerce

Top 5 Objets volés (sbd nombre de faits)		2018	2019	2020	2021	2022	2023
1	argent	17	17	9	12	30	23
2	alimentation	7	11	4	2	8	6
3	outillage	5	4	1	8	3	12
4	ordinateur et accessoires	2	4	3	4	7	7
5	coffre-fort / coffret (argent) / caisse	6	2	2		8	4



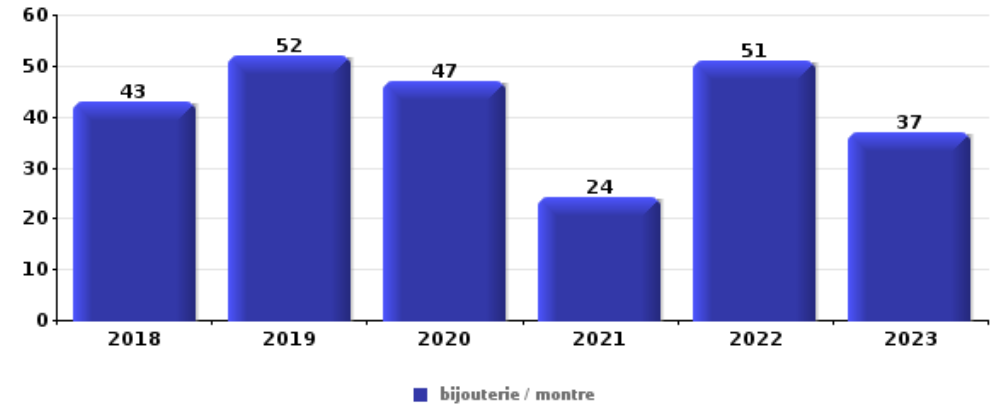




**Cambrassage dans habitation**

Top 5 Objets volés (sbd nombre de faits)

	2018	2019	2020	2021	2022	2023
<b>1 bijouterie / montre</b>	43	52	47	24	51	37
<b>2 argent</b>	47	41	52	19	42	30
<b>3 multimédia</b>	49	38	26	22	23	32
<b>4 ordinateur et accessoires</b>	37	34	33	15	24	28
<b>5 GSM et accessoires</b>	17	20	29	6	13	16



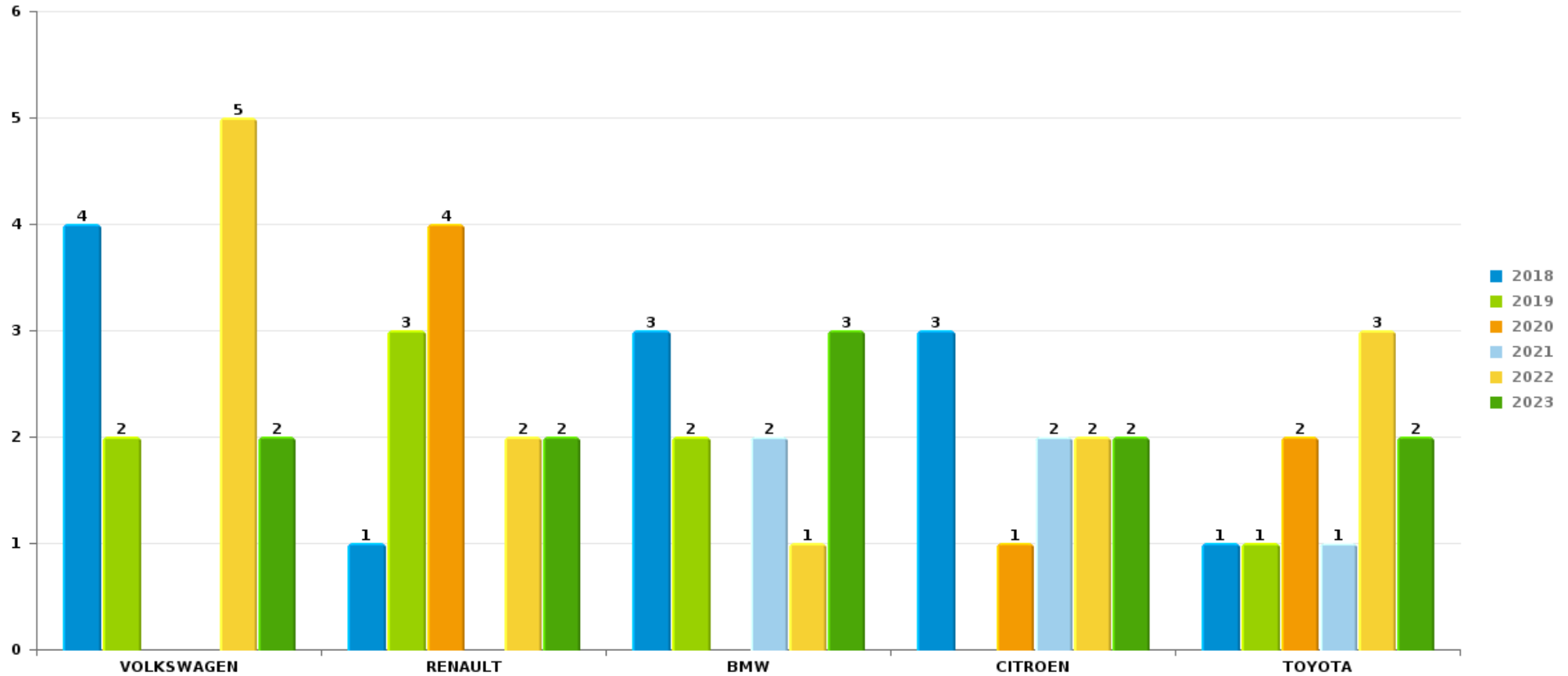
*Remarque: en ce qui concerne les objets, aucun total n'est reproduit étant donné que plusieurs objets peuvent avoir été volés lors d'un même fait.*



Verviers

Vol de voiture

Nombre de voitures volées par marque (Top 5)



# ***STATISTIQUES POLICIERES DE CRIMINALITE***

---

***LIEU DE PERPETRATION: COMMUNE***

**Verviers**

***PARTIE VI : SUSPECTS***



## Partie 1: Niveau FAITS (comptage du nombre de faits pour lesquels un certain type de suspect est impliqué)

### 1.1. Nombre d'infractions selon le sexe des suspects identifiés (par catégorie principale)

Étant donné que, tant un suspect identifié masculin qu'un suspect identifié féminin peuvent être impliqués lors d'un même fait, il est possible que la somme des colonnes «Hommes» et «Femmes» soit supérieure à la valeur de la colonne «Total...» (voir également la note méthodologique)

#### Verviers

2023

Catégorie principale / Sexe	Nombre total de faits avec au moins 1 suspect	Hommes	%	Femmes	%
Drogues	224	203	90,6%	24	10,7%
Législation sur les étrangers	168	161	95,8%	6	3,6%
Vol et extorsion	166	142	85,5%	30	18,1%
Ivresse et alcool	140	121	86,4%	21	15,0%
Infr. contre l'intégrité physique	127	109	85,8%	22	17,3%
Armes et explosifs	95	90	94,7%	5	5,3%
Infr. contre l'autorité publique	83	68	81,9%	18	21,7%
Infr. contre la sécurité publique	65	58	89,2%	7	10,8%
Infr. contre autres valeurs morales et sentiments	46	35	76,1%	11	23,9%
Fraude	38	35	92,1%	5	13,2%
Dégradation de la propriété	34	30	88,2%	5	14,7%
Infr. contre la foi publique	32	29	90,6%	5	15,6%
Environnement	18	17	94,4%	4	22,2%
Criminalité informatique	7	7	100,0%		
Registre de population	7	6	85,7%	1	14,3%
Code pénal social	6	4	66,7%	2	33,3%

## CRIMINALITE ENREGISTREE: SUSPECTS



Catégorie principale / Sexe	Nombre total de faits avec au moins 1 suspect	Hommes	%	Femmes	%
Infr. contre les mœurs	6	6	100,0%		
Protection de la personne	6	4	66,7%	2	33,3%
Autres lois spéciales	5	5	100,0%		
Carte d'identité	3	3	100,0%		
Protection de la jeunesse	3	2	66,7%	3	100,0%
Infr. contre la famille	2			2	100,0%
Infr. contre la liberté individuelle	2	2	100,0%		
Loi du football	2	2	100,0%		
Contravention Code pénal	1			1	100,0%
Infr. contre la Sécurité de l'Etat	1	1	100,0%		
Marchand de sommeil	1	1	100,0%		
Provocation crime ou délits	1	1	100,0%		
<b>Total</b>	<b>1.289</b>	<b>1.142</b>	<b>88,6%</b>	<b>174</b>	<b>13,5%</b>



## 1.2. Nombre d'infractions selon le sexe des suspects identifiés (par figure criminelle)

Étant donné que, tant un suspect identifié masculin qu'un suspect identifié féminin peuvent être impliqués lors d'un même fait, il est possible que la somme des colonnes «Hommes» et «Femmes» soit supérieure à la valeur de la colonne «Total...» (voir également la note méthodologique)

### Verviers

2023

#### FC Vol moyen de transport

Figure criminelle / Sexe	Nombre total de faits avec au moins 1 suspect identifié	Hommes	%
Vol de voiture	3	3	100,0%
Carjacking	1	1	100,0%
Vol de vélomoteur	2	2	100,0%
Vol de vélo	1	1	100,0%
<b>Total</b>	<b>PA</b>	<b>PA</b>	<b>PA</b>

#### FC Cambriolage

Figure criminelle / Sexe	Nombre total de faits avec au moins 1 suspect identifié	Hommes	%
Cambriolage dans habitation	5	5	100,0%
Cambriolage ds entreprise ou commerce	3	3	100,0%
Cambriolage ds service public ou bâtiment administ	2	2	100,0%
<b>Cambriolage dans bâtiment (total)</b>	<b>10</b>	<b>10</b>	<b>100,0%</b>
<b>Total</b>	<b>PA</b>	<b>PA</b>	<b>PA</b>



**FC Vol autre**

Figure criminelle / Sexe	Nombre total de faits avec au moins 1 suspect identifié	Hommes	%	Femmes	%
Vol à main armée	6	6	100,0%	1	16,7%
Vol avec violence sans arme	21	18	85,7%	3	14,3%
Vol dans ou sur un véhicule	12	12	100,0%		
Vol d'armes et explosifs	4	4	100,0%		
Arrachage de sac à main	2	2	100,0%		
Vol à l'arraché	5	5	100,0%		
Vol à la tire	1	1	100,0%		
Vol à l'étalage	96	75	78,1%	25	26,0%
Vol par ruse	1	1	100,0%		
Vol de métaux	1	1	100,0%		
<b>Total</b>	<b>PA</b>	<b>PA</b>	<b>PA</b>	<b>PA</b>	<b>PA</b>

**Criminalité ICT**

Figure criminelle / Sexe	Nombre total de faits avec au moins 1 suspect identifié	Hommes	%
Fraude de cartes de paiements	4	4	100,0%
<b>Total</b>	<b>PA</b>	<b>PA</b>	<b>PA</b>

**FC Autre**

Figure criminelle / Sexe	Nombre total de faits avec au moins 1 suspect identifié	Hommes	%	Femmes	%
Violence contre les métiers d'intérêt général	9	6	66,7%	3	33,3%
Dégradation de voiture	4	2	50,0%	2	50,0%
Rixe au couteau	3	3	100,0%		
<b>Total</b>	<b>PA</b>	<b>PA</b>	<b>PA</b>	<b>PA</b>	<b>PA</b>



### PH Violence intrafamiliale (VIF)

Figure criminelle / Sexe	Nombre total de faits avec au moins 1 suspect identifié	Hommes	%	Femmes	%
VIF: physique, dans le couple	34	31	91,2%	5	14,7%
VIF: physique, envers des descendants	3	2	66,7%	1	33,3%
VIF: physique, envers d'autres membres	10	8	80,0%	2	20,0%
VIF: psychique, dans le couple	15	11	73,3%	4	26,7%
VIF: psychique, envers des descendants	5	4	80,0%	1	20,0%
VIF: économique, dans le couple	5	4	80,0%	1	20,0%
VIF: économique, envers des descendants	1			1	100,0%
VIF: économique, envers d'autres membres	1			1	100,0%
<b>Total</b>	<b>PA</b>	<b>PA</b>	<b>PA</b>	<b>PA</b>	<b>PA</b>

### PH Drogues

Figure criminelle / Sexe	Nombre total de faits avec au moins 1 suspect identifié	Hommes	%	Femmes	%
Vente de cocaïne	16	16	100,0%	1	6,3%
Vente de drogues synthétiques	1	1	100,0%		
Production de cannabis (culture)	1	1	100,0%	1	100,0%
Vente-traffic d'héroïne	1	1	100,0%		
<b>Total</b>	<b>PA</b>	<b>PA</b>	<b>PA</b>	<b>PA</b>	<b>PA</b>





**PH Violence dans l'espace public**

Figure criminelle / Sexe	Nombre total de faits avec au moins 1 suspect identifié	Hommes	%	Femmes	%
Violence physique (transport public)	4	4	100,0%		
Violence physique (voie publique)	60	51	85,0%	12	20,0%
Violence physique (autre endroit public)	6	2	33,3%	4	66,7%
Violence physique (endroit accessible au public)	19	18	94,7%	2	10,5%
Violence sexuelle (transport public)	1	1	100,0%		
Violence sexuelle (voie publique)	1	1	100,0%		
Violence psychique (transport public)	3	2	66,7%	1	33,3%
Violence psychique (voie publique)	55	45	81,8%	11	20,0%
Violence psychique (autre endroit public)	18	13	72,2%	5	27,8%
Violence psychique (endroit accessible au public)	7	6	85,7%	1	14,3%
Vol à main armée (transport public)	1	1	100,0%		
Vol à main armée (endroit accessible au public)	4	4	100,0%	1	25,0%
Vol avec violence sans arme (voie publique)	13	13	100,0%		
Vol avec violence sans arme (endr. acces. au pub.)	7	4	57,1%	3	42,9%
<b>Total</b>	<b>PA</b>	<b>PA</b>	<b>PA</b>	<b>PA</b>	<b>PA</b>

**PH Autre**

Figure criminelle / Sexe	Nombre total de faits avec au moins 1 suspect identifié	Hommes	%	Femmes	%
Terrorisme, extrémisme et radicalisme	2	2	100,0%		
Cyberharcèlement	3	2	66,7%	1	33,3%
Fraude à l'identité	9	9	100,0%		
<b>Total</b>	<b>PA</b>	<b>PA</b>	<b>PA</b>	<b>PA</b>	<b>PA</b>





### 1.3. Nombre d'infractions selon l'âge des suspects identifiés (par catégorie principale)

Étant donné que, tant un suspect identifié mineur qu'un suspect identifié majeur peuvent être impliqués lors d'un même fait, il est possible que la somme des colonnes «Mineur» et «Majeur» soit supérieure à la valeur de la colonne «Total...» (voir également la note méthodologique)

#### Verviers

2023

Catégorie principale / Âge	Nombre total de faits avec au moins 1 suspect identifié	Mineur	%	Majeur	%
Drogues	224	9	4,0%	215	96,0%
Législation sur les étrangers	168	8	4,8%	160	95,2%
Vol et extorsion	166	22	13,3%	151	91,0%
Ivresse et alcool	140	1	0,7%	139	99,3%
Infr. contre l'intégrité physique	127	21	16,5%	110	86,6%
Armes et explosifs	95	10	10,5%	86	90,5%
Infr. contre l'autorité publique	83	6	7,2%	77	92,8%
Infr. contre la sécurité publique	65	5	7,7%	60	92,3%
Infr. contre autres valeurs morales et sentiments	46	3	6,5%	43	93,5%
Fraude	38	2	5,3%	38	100,0%
Dégradation de la propriété	34	4	11,8%	31	91,2%
Infr. contre la foi publique	32	1	3,1%	31	96,9%
Environnement	18			18	100,0%
Criminalité informatique	7	1	14,3%	6	85,7%
Registre de population	7			7	100,0%
Code pénal social	6			6	100,0%
Infr. contre les mœurs	6	1	16,7%	5	83,3%
Protection de la personne	6	1	16,7%	5	83,3%
Autres lois spéciales	5	1	20,0%	4	80,0%
Carte d'identité	3			3	100,0%
Protection de la jeunesse	3			3	100,0%
Infr. contre la famille	2			2	100,0%
Infr. contre la liberté individuelle	2	1	50,0%	1	50,0%
Loi du football	2			2	100,0%
Contravention Code pénal	1			1	100,0%
Infr. contre la Sécurité de l'Etat	1	1	100,0%	1	100,0%
Marchand de sommeil	1			1	100,0%
Provocation crime ou délits	1			1	100,0%

## CRIMINALITE ENREGISTREE: SUSPECTS



Catégorie principale / Âge	Nombre total de faits avec au moins 1 suspect identifié	Mineur	%	Majeur	%
Total	1.289	98	7,6%	1.207	93,6%



## 1.4. Nombre d'infractions selon l'âge des suspects identifiés (par figure criminelle)

Étant donné que, tant un suspect identifié mineur qu'un suspect identifié majeur peuvent être impliqués lors d'un même fait, il est possible que la somme des colonnes «Mineur» et «Majeur» soit supérieure à la valeur de la colonne «Total...» (voir également la note méthodologique)

### Verviers

2023

#### FC Vol moyen de transport

Figure criminelle / Âge	Nombre total de faits avec au moins 1 suspect identifié	Mineur	%	Majeur	%
Vol de voiture	3			3	100,0%
Carjacking	1			1	100,0%
Vol de vélomoteur	2	1	50,0%	2	100,0%
Vol de vélo	1			1	100,0%
<b>Total</b>	<b>PA</b>	<b>PA</b>	<b>PA</b>	<b>PA</b>	<b>PA</b>

#### FC Cambriolage

Figure criminelle / Âge	Nombre total de faits avec au moins 1 suspect identifié	Majeur	%
Cambriolage dans habitation	5	5	100,0%
Cambriolage ds entreprise ou commerce	3	3	100,0%
Cambriolage ds service public ou bâtiment administ	2	2	100,0%
Cambriolage dans bâtiment (total)	10	10	100,0%
<b>Total</b>	<b>PA</b>	<b>PA</b>	<b>PA</b>

## CRIMINALITE ENREGISTREE: SUSPECTS



### FC Vol autre

Figure criminelle / Âge	Nombre total de faits avec au moins 1 suspect identifié	Mineur	%	Majeur	%
Vol à main armée	6	1	16,7%	5	83,3%
Vol avec violence sans arme	21	5	23,8%	17	81,0%
Vol dans ou sur un véhicule	12	1	8,3%	12	100,0%
Vol d'armes et explosifs	4	2	50,0%	2	50,0%
Arrachage de sac à main	2			2	100,0%
Vol à l'arraché	5	1	20,0%	4	80,0%
Vol à la tire	1			1	100,0%
Vol à l'étalage	96	11	11,5%	87	90,6%
Vol par ruse	1			1	100,0%
Vol de métaux	1			1	100,0%
<b>Total</b>	<b>PA</b>	<b>PA</b>	<b>PA</b>	<b>PA</b>	<b>PA</b>

### Criminalité ICT

Figure criminelle / Âge	Nombre total de faits avec au moins 1 suspect identifié	Majeur	%
Fraude de cartes de paiements	4	4	100,0%
<b>Total</b>	<b>PA</b>	<b>PA</b>	<b>PA</b>

### FC Autre

Figure criminelle / Âge	Nombre total de faits avec au moins 1 suspect identifié	Mineur	%	Majeur	%
Violence contre les métiers d'intérêt général	9	3	33,3%	6	66,7%
Dégradation de voiture	4			4	100,0%
Rixe au couteau	3			3	100,0%
<b>Total</b>	<b>PA</b>	<b>PA</b>	<b>PA</b>	<b>PA</b>	<b>PA</b>

## CRIMINALITE ENREGISTREE: SUSPECTS



### PH Violence intrafamiliale (VIF)

Figure criminelle / Âge	Nombre total de faits avec au moins 1 suspect identifié	Mineur	%	Majeur	%
VIF: physique, dans le couple	34			34	100,0%
VIF: physique, envers des descendants	3	1	33,3%	2	66,7%
VIF: physique, envers d'autres membres	10	4	40,0%	7	70,0%
VIF: psychique, dans le couple	15			15	100,0%
VIF: psychique, envers des descendants	5			5	100,0%
VIF: économique, dans le couple	5			5	100,0%
VIF: économique, envers des descendants	1			1	100,0%
VIF: économique, envers d'autres membres	1			1	100,0%
<b>Total</b>	<b>PA</b>	<b>PA</b>	<b>PA</b>	<b>PA</b>	<b>PA</b>

### PH Drogues

Figure criminelle / Âge	Nombre total de faits avec au moins 1 suspect identifié	Majeur	%
Vente de cocaïne	16	16	100,0%
Vente de drogues synthétiques	1	1	100,0%
Production de cannabis (culture)	1	1	100,0%
Vente-traffic d'héroïne	1	1	100,0%
<b>Total</b>	<b>PA</b>	<b>PA</b>	<b>PA</b>



**PH Violence dans l'espace public**

Figure criminelle / Âge	Nombre total de faits avec au moins 1 suspect identifié	Mineur	%	Majeur	%
Violence physique (transport public)	4	2	50,0%	2	50,0%
Violence physique (voie publique)	60	8	13,3%	54	90,0%
Violence physique (autre endroit public)	6	1	16,7%	5	83,3%
Violence physique (endroit accessible au public)	19	4	21,1%	16	84,2%
Violence sexuelle (transport public)	1			1	100,0%
Violence sexuelle (voie publique)	1			1	100,0%
Violence psychique (transport public)	3			3	100,0%
Violence psychique (voie publique)	55	4	7,3%	51	92,7%
Violence psychique (autre endroit public)	18			18	100,0%
Violence psychique (endroit accessible au public)	7			7	100,0%
Vol à main armée (transport public)	1	1	100,0%		
Vol à main armée (endroit accessible au public)	4			4	100,0%
Vol avec violence sans arme (voie publique)	13	3	23,1%	11	84,6%
Vol avec violence sans arme (endr. acces. au pub.)	7	2	28,6%	5	71,4%
<b>Total</b>	<b>PA</b>	<b>PA</b>	<b>PA</b>	<b>PA</b>	<b>PA</b>

**PH Autre**

Figure criminelle / Âge	Nombre total de faits avec au moins 1 suspect identifié	Mineur	%	Majeur	%
Terrorisme, extrémisme et radicalisme	2	1	50,0%	2	100,0%
Cyberharcèlement	3			3	100,0%
Fraude à l'identité	9			9	100,0%
<b>Total</b>	<b>PA</b>	<b>PA</b>	<b>PA</b>	<b>PA</b>	<b>PA</b>





## Partie 2: Niveau SUSPECTS-FAIT (comptage du nombre de combinaisons suspect-fait)

### 2.1. Nombre de suspects-fait selon le sexe des suspects identifiés (TOP 5 des catégories principales)

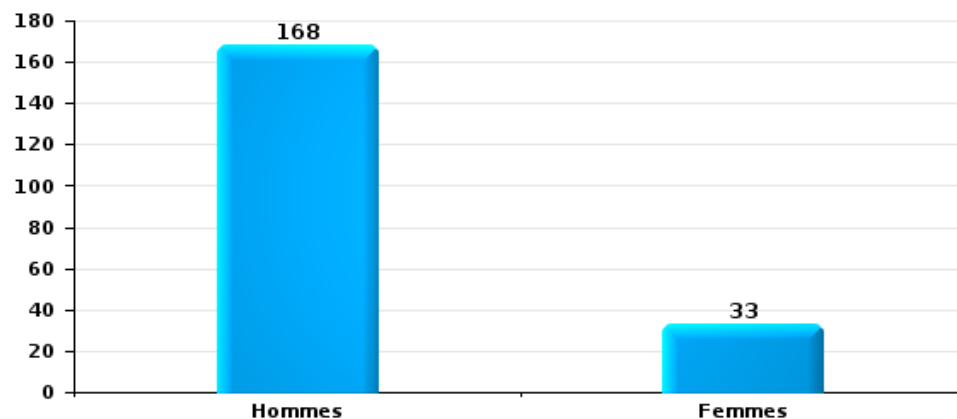
Lorsqu'un même suspect a commis plusieurs faits durant la période considérée, il est aussi comptabilisé plusieurs fois (voir également la note méthodologique)

#### Verviers

2023

#### Vol et extorsion

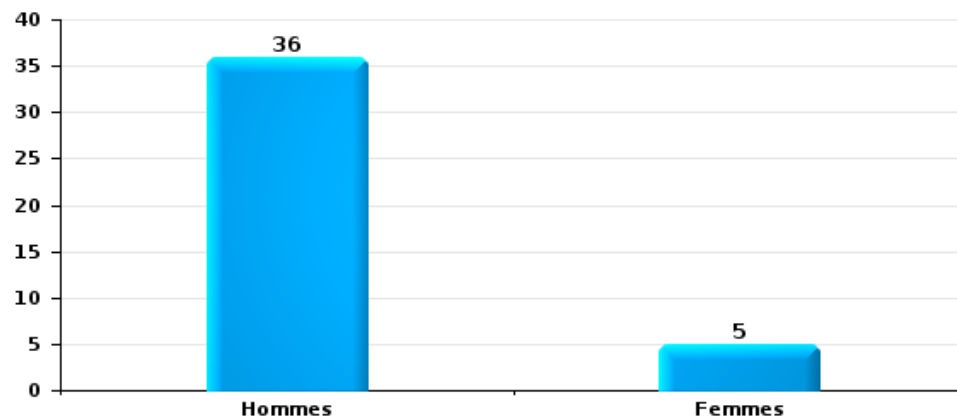
Nombre de suspects-fait selon le sexe





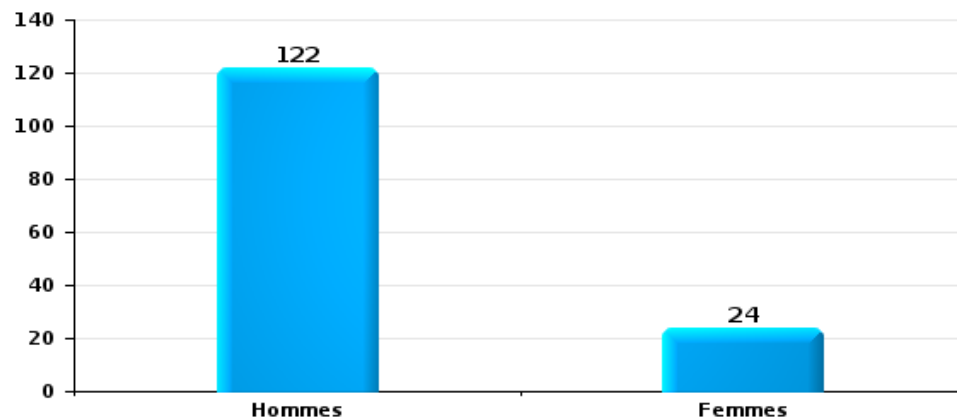
Dégradation de la propriété

Nombre de suspects-fait selon le sexe



Infr. contre l'intégrité physique

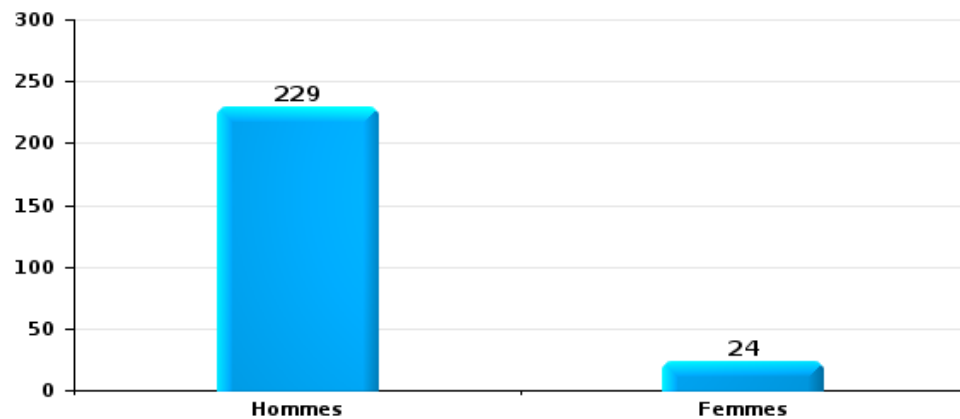
Nombre de suspects-fait selon le sexe





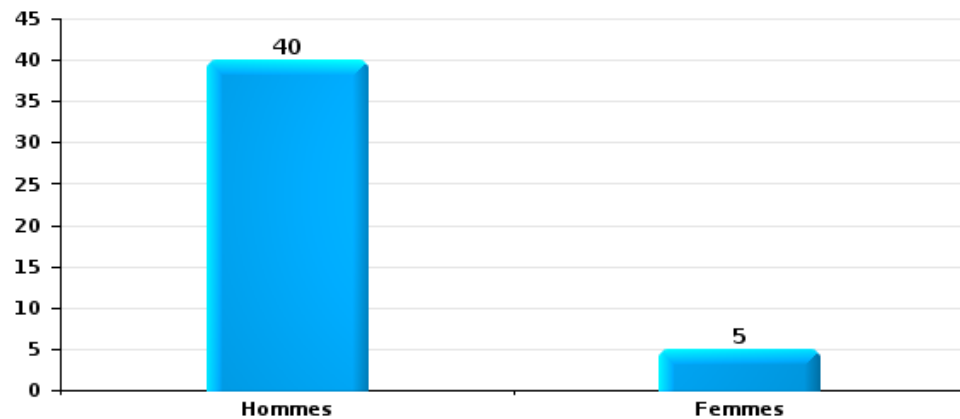
Drogues

Nombre de suspects-fait selon le sexe



Fraude

Nombre de suspects-fait selon le sexe





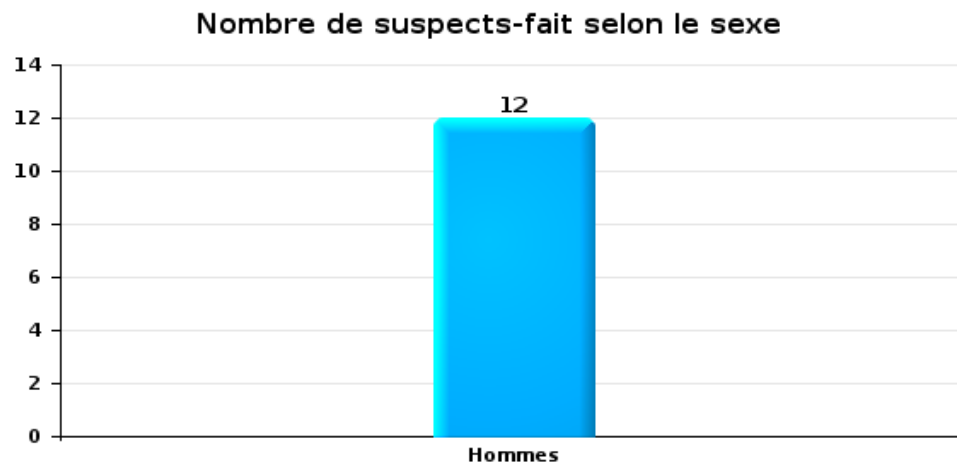
## 2.2. Nombre de suspects-fait selon le sexe des suspects identifiés (TOP 5 des figures criminelles)

Lorsqu'un même suspect a commis plusieurs faits durant la période considérée, il est aussi comptabilisé plusieurs fois (voir également la note méthodologique)

### Verviers

2023

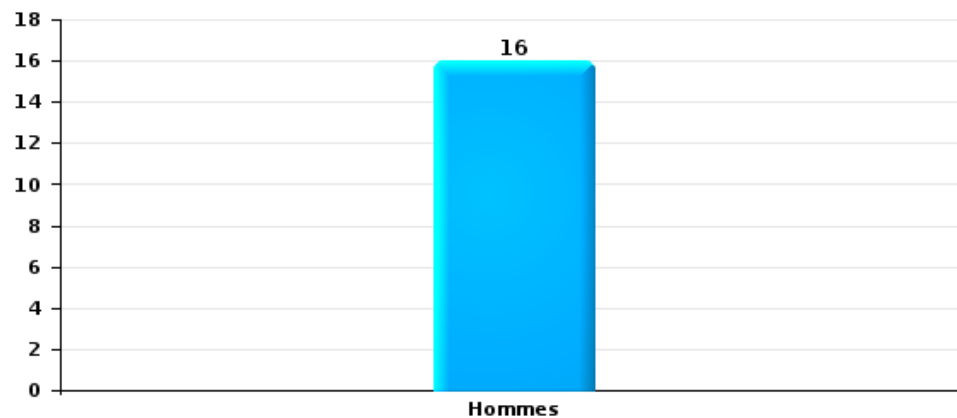
### Cambrilage dans bâtiment (total)





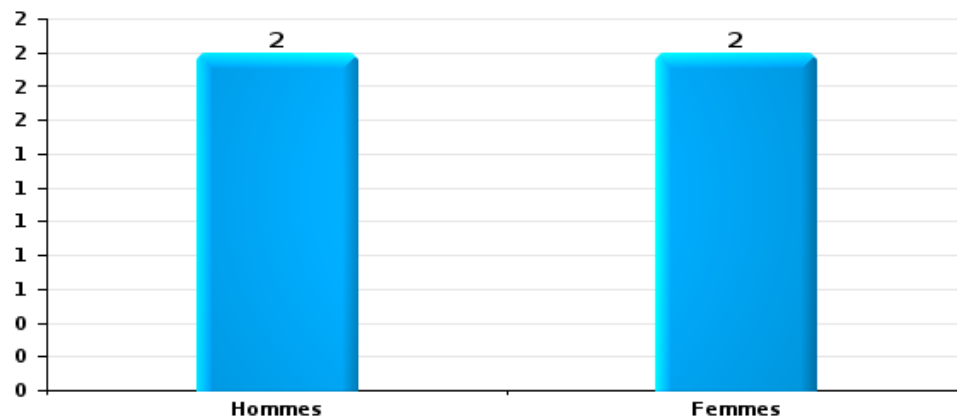
Vol dans ou sur un véhicule

Nombre de suspects-fait selon le sexe



Dégradation de voiture

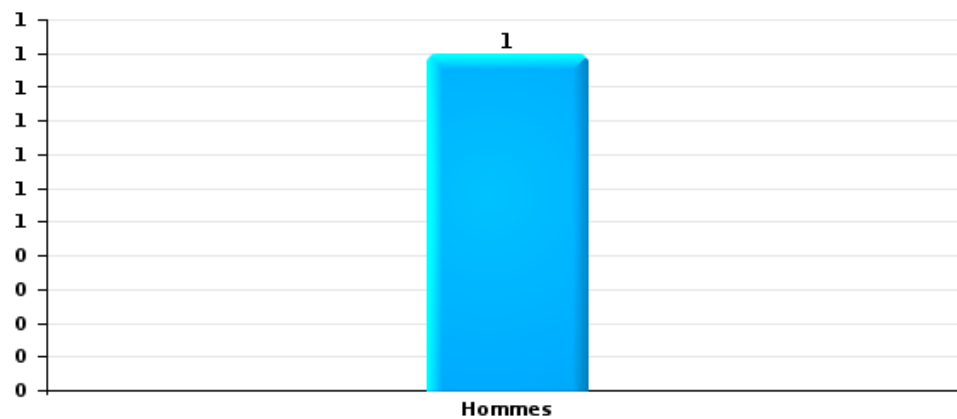
Nombre de suspects-fait selon le sexe





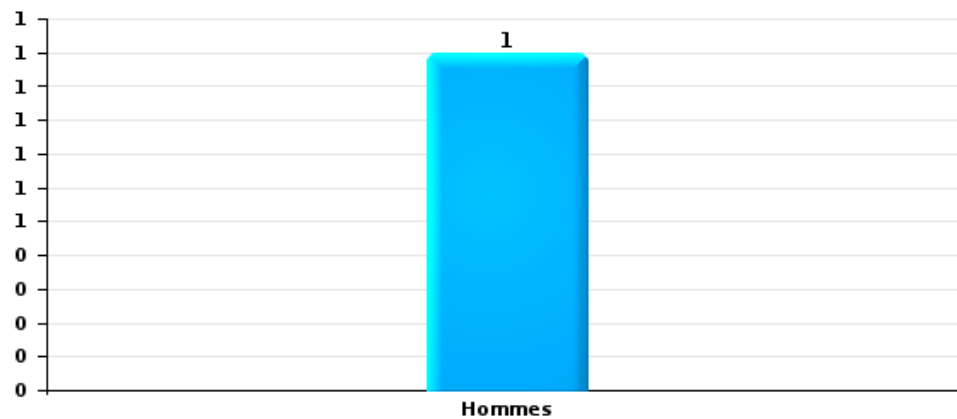
Vol de vélo

Nombre de suspects-fait selon le sexe



Vol à la tire

Nombre de suspects-fait selon le sexe





### 2.3. Nombre de suspects-fait selon l'âge des suspects identifiés (TOP 5 des catégories principales)

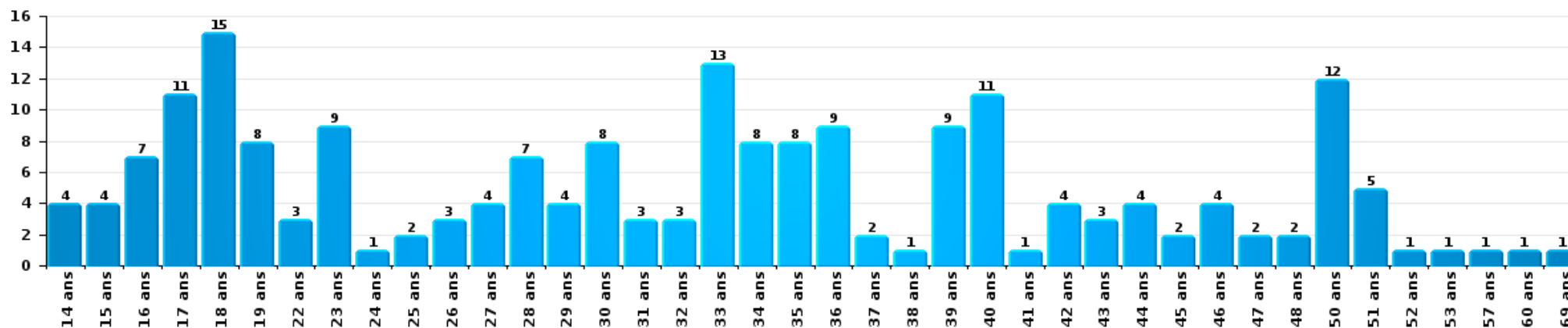
1) Lorsqu'un même suspect a commis plusieurs faits durant la période considérée, il est aussi comptabilisé plusieurs fois, qu'il ait le même âge ou non – 2) Les suspects au-dessous de 14 ans et à partir de 90 ans ne sont pas repris dans le tableau (voir également la note méthodologique)

#### Verviers

2023

#### Vol et extorsion

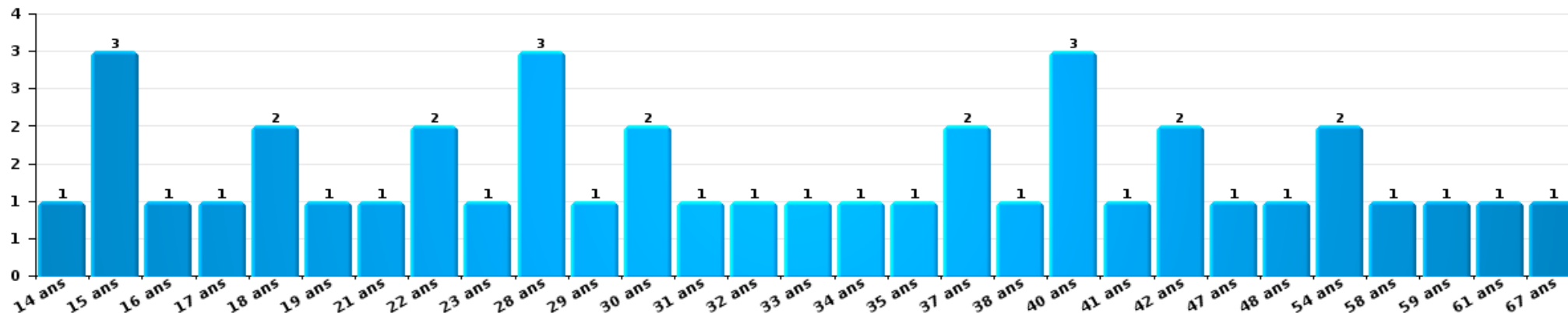
Nombre de suspects-fait par âge (chronologique)





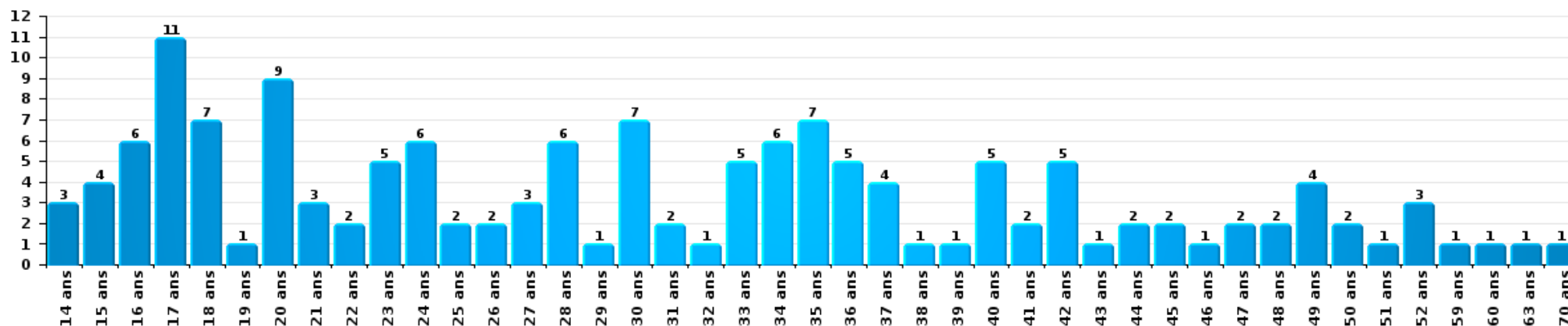
Dégradation de la propriété

Nombre de suspects-fait par âge (chronologique)



Infr. contre l'intégrité physique

Nombre de suspects-fait par âge (chronologique)

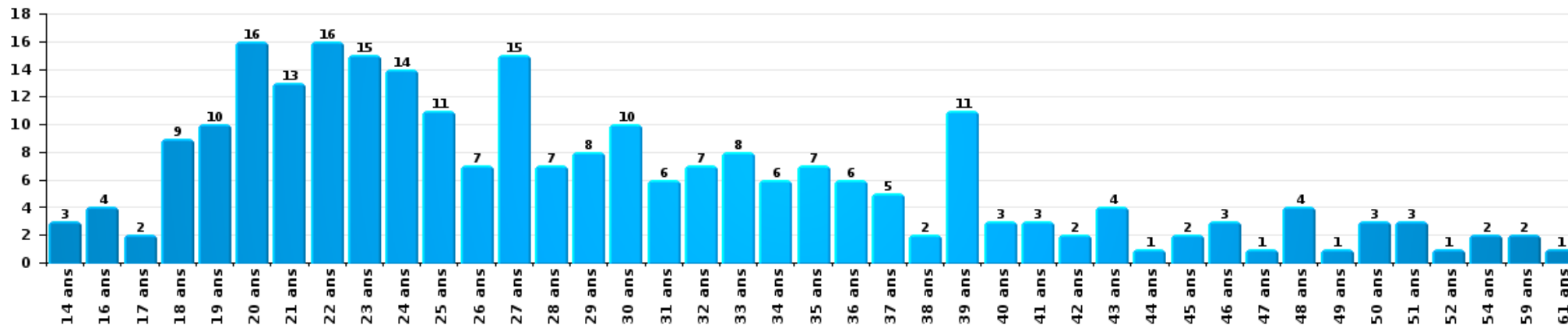






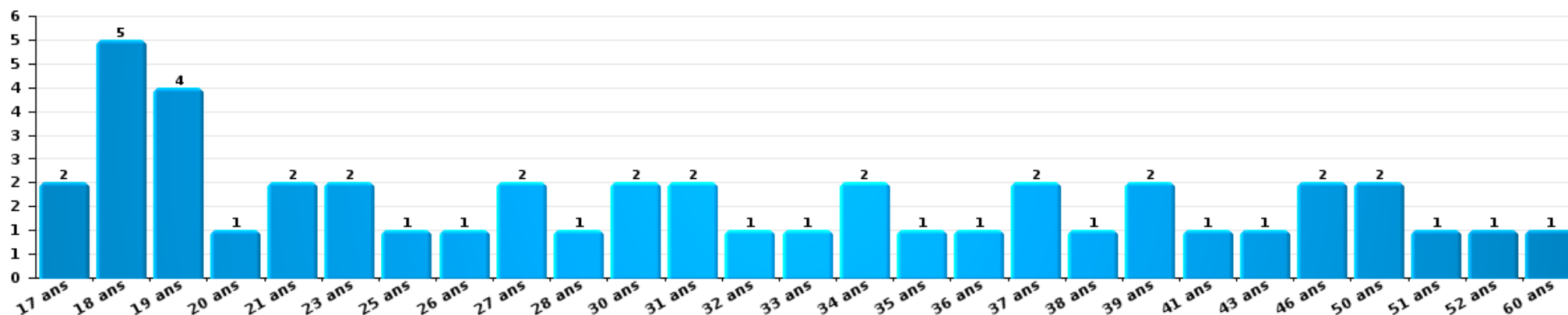
Drogues

Nombre de suspects-fait par âge (chronologique)



Fraude

Nombre de suspects-fait par âge (chronologique)





## 2.4. Nombre de suspects-fait selon l'âge des suspects identifiés (TOP 5 des figures criminelles)

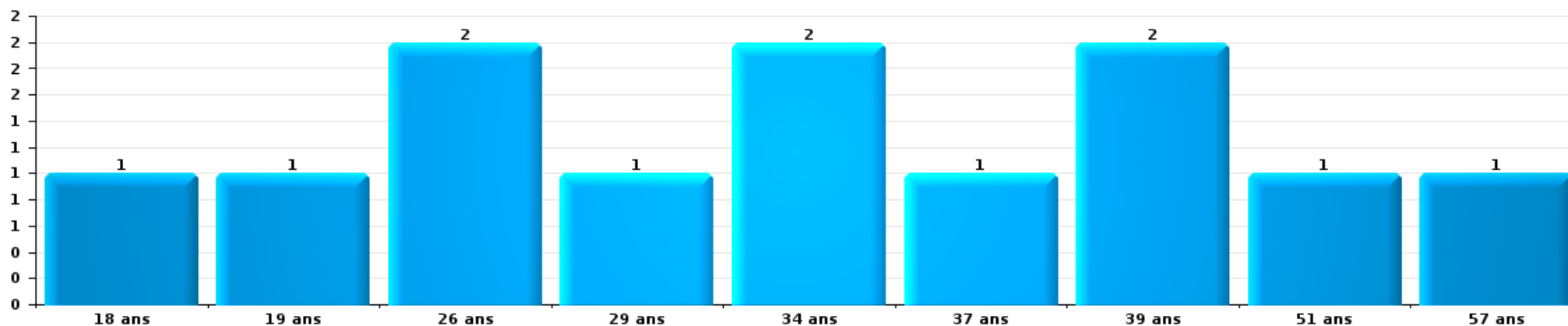
1) Lorsqu'un même suspect a commis plusieurs faits durant la période considérée, il est aussi comptabilisé plusieurs fois, qu'il ait le même âge ou non – 2) Les suspects au-dessous de 14 ans et à partir de 90 ans ne sont pas repris dans le tableau (voir également la note méthodologique)

### Verviers

2023

### Cambrilage dans bâtiment (total)

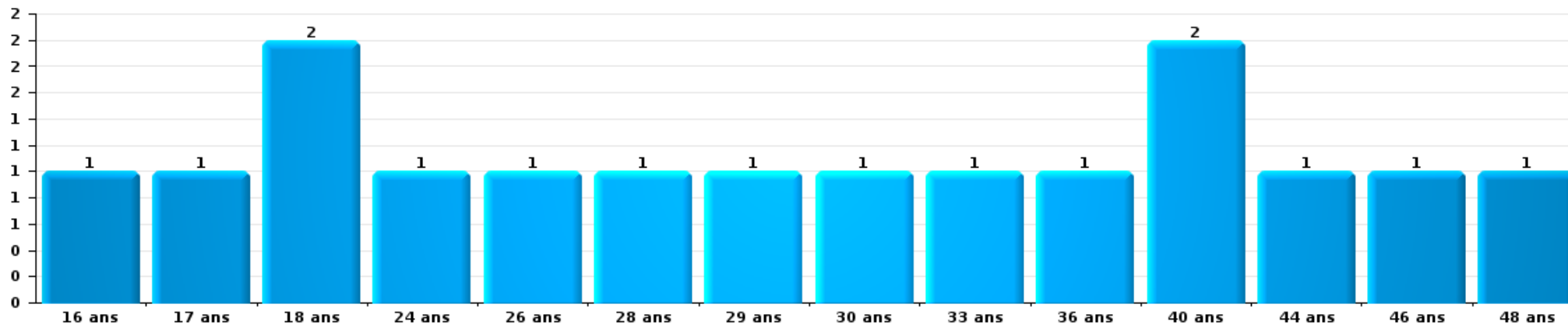
Nombre de suspects-fait par âge (chronologique)





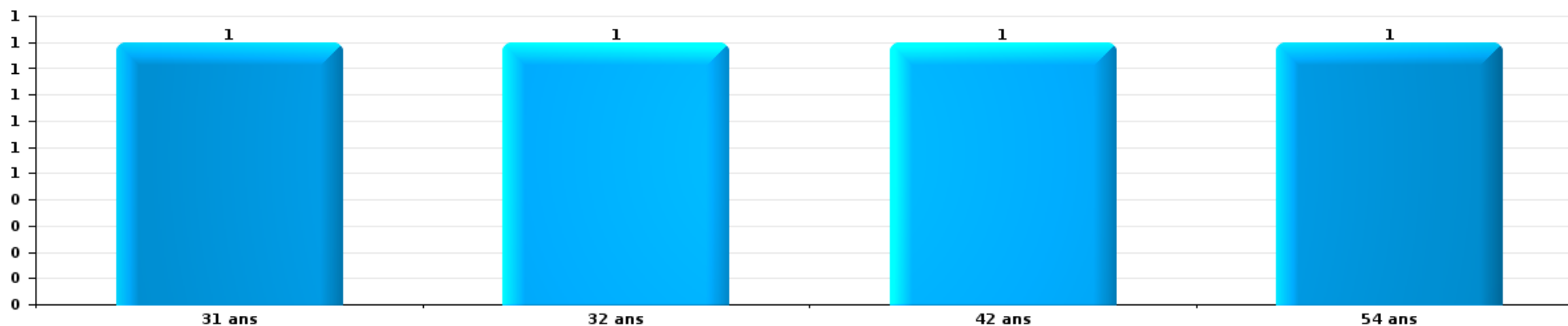
Vol dans ou sur un véhicule

Nombre de suspects-fait par âge (chronologique)



Dégradation de voiture

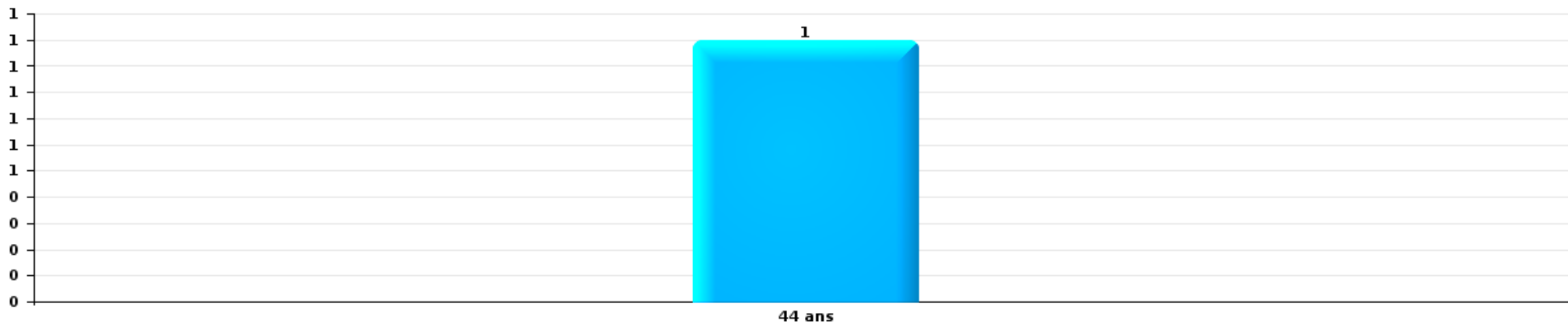
Nombre de suspects-fait par âge (chronologique)





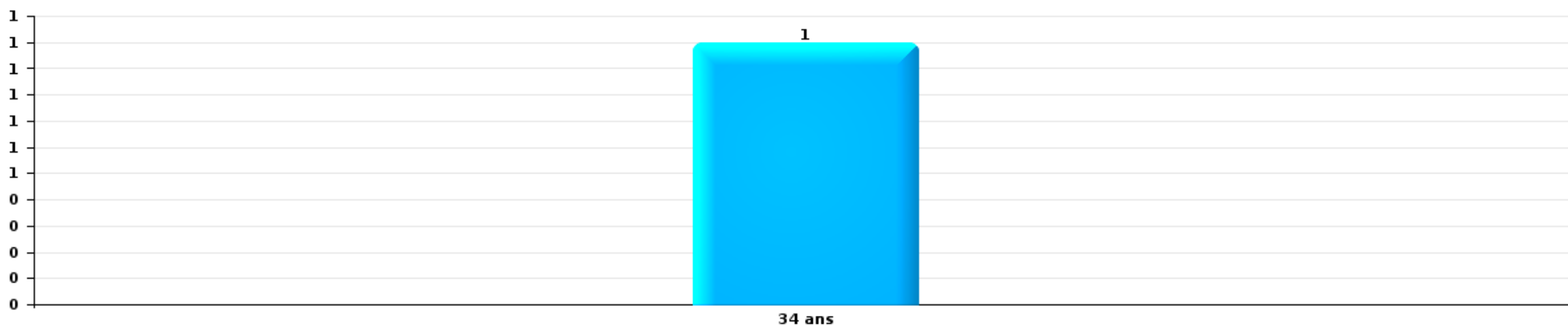
Vol de vélo

Nombre de suspects-fait par âge (chronologique)



Vol à la tire

Nombre de suspects-fait par âge (chronologique)



# ***STATISTIQUES POLICIERES DE CRIMINALITE***

---

*LIEU DE PERPETRATION: COMMUNE*

**Verviers**

***ANNEXE I: DETAIL PAR CATEGORIE DE DELIT  
CODE PENAL***

## Infraction Code pénal

## Infr. contre l'intégrité physique

			2000	2013	2014	2015	2016	2017	2018	2019	2020	2021	2022	2023
Assassinat	Parricide (assassinat)	Tent.										1		
	Suite à incendie volontaire / explosion	Tent.	1											
		Acc.	1											
	Autres	Tent.	2					3	2		2	2	1	2
		Sous-total		4				3	2		2	3	1	2
Meurtre	Parricide (meurtre)	Acc.						1						
		Tent.	1								1			
	Infanticide (meurtre)	Tent.						1						
		Acc.							1			1		
	Empoisonnement (meurtre)	Tent.									1	4	1	
	Meurtre pour faciliter le vol	Tent.				1								
		Acc.	2	1										
	Non spécifié	Tent.	1			2								
		Acc.			1	1	2	2			1		2	
Autres	Tent.	1	4	5	8	6	5	5	8	4	6	11	7	
	Sous-total		5	5	6	9	11	9	6	8	7	11	14	7
Torture et maltraitance	Torture	Acc.						1		3		2	1	1
	Traitement inhumain	Acc.		1		2		2	1			2	1	
	Traitement dégradant	Acc.			1	1	1	1	2			2	4	1
		Sous-total		1	1	3	1	4	3	3		6	6	2
Coups et/ou blessures vol. en sphère familiale	Entre partenaires ou ex-partenaires	Acc.	54	146	115	105	123	140	128	128	139	140	212	167
		Tent.	1							1		1		
	Lors d'un différend familial en général	Acc.	87											
		Tent.	1											
	Par les parents envers un mineur	Acc.	2	18	18	16	14	18	9	23	25	11	15	18
	Par les parents envers personne vulnérable	Acc.				1	2		1	1			1	
	Envers les parents	Acc.	3	7	15	19	9	11	12	4	10	10	8	11
	Envers d'autres ascendants directs ou collatéraux	Acc.		1	6	8	4	7	13	6	10	8	7	10
	Sous-total	148	172	154	149	152	176	163	163	184	170	243	206	

## Infr. contre l'intégrité physique

			2000	2013	2014	2015	2016	2017	2018	2019	2020	2021	2022	2023
Coups et/ou blessures vol. hors sphère familiale	Bagarres (=coups réciproques)	Acc.	54	52	58	65	61	66	82	68	72	79	80	106
	Coups envers fonctionnaire de police	Acc.	8	1	6	2	2	6	8	2	3	4	6	3
	Envers un mineur par une pers. ayant autorité	Acc.	3	7	7	7	10	10	7	5	3	10	4	6
	Envers un mineur qualité de l'auteur inconnue	Acc.	19	34	22	11	23	16	19	25	26	14	28	25
	Envers pers. vulnérable par pers. ayant autorité	Acc.		1	1		1			1		1	1	
	Envers pers. vulnérable (qualité auteur inconnue)	Acc.	2	1	2			4	3			3	4	4
	Envers un mineur par cohabitant sans rel. Autorité	Acc.										7	3	7
	Coups envers personnel transport public	Acc.		4	1		1				2	3	2	1
	Coups envers personnel autre service public	Acc.				2		1	2		2	1	1	
	Coups envers profession médicale	Acc.		1	2	1	2	2	4	4	2	3	1	4
	Coups envers personnel institut d'enseignement	Acc.		4	3	3	1	2	4	4	2		3	4
		Tent.												1
	Non spécifié	Acc.	291	289	244	260	258	241	218	224	204	207	240	271
	Tent.	17												
	<b>Sous-total</b>	<b>394</b>	<b>394</b>	<b>346</b>	<b>351</b>	<b>359</b>	<b>348</b>	<b>347</b>	<b>333</b>	<b>316</b>	<b>332</b>	<b>373</b>	<b>432</b>	
Mutilation génitale féminine	Acc.											1		
	<b>Sous-total</b>											<b>1</b>		
Abstention coupable	Acc.	1	1			1	2	3	3			1	2	
	<b>Sous-total</b>	<b>1</b>	<b>1</b>			<b>1</b>	<b>2</b>	<b>3</b>	<b>3</b>			<b>1</b>	<b>2</b>	
Autres infr. volontaires. c/ l'intégrité phys.	Privation de soins à enfant ou personne vulnérable	Acc.		3	1	1	2			2	1	1		
	Délaissement d'enfant ou personne vulnérable	Acc.	1	9	5	9	7	5	6	8	6	6	8	6
	Abandon d'enfant dans le besoin	Acc.	2	2	1	1		2	1	1	1		1	
	Administration substances nuisibles	Acc.		1	1	1	1		1	3			3	
		Tent.									1			
	Empoisonnement de denrées	Acc.				1								1
		Tent.									1	1		
	Entrave méchante à la circulation	Acc.	2	8	5	3	2	10	6	7	12	17	16	16
	Tent.						1							
Voies de faits et violences légères	Acc.	14	13	10	6	6	12	8	2	6	9	8	7	
	Tent.	1												
	<b>Sous-total</b>	<b>20</b>	<b>36</b>	<b>23</b>	<b>21</b>	<b>19</b>	<b>30</b>	<b>22</b>	<b>23</b>	<b>28</b>	<b>34</b>	<b>33</b>	<b>33</b>	
Infr. involontaires contre l'intégrité physique	Homicides involontaires	Acc.				1						1		1
		Tent.	1											
	Coups et/ou blessures involontaires	Acc.	16	16	14	10	5	14	5	11	7	3	10	8
	Administration involontaire substances nuisibles	Acc.					1							
	Abstention d'entretien enfant/personne vulnérable	Acc.		2	5	3	2		1	1		1		
	Morsure de chien	Acc.	1	4	8	4	4	13	6	1	3	13	12	9
Non spécifié	Acc.	19			1									
	<b>Sous-total</b>	<b>37</b>	<b>22</b>	<b>27</b>	<b>19</b>	<b>11</b>	<b>28</b>	<b>12</b>	<b>13</b>	<b>10</b>	<b>17</b>	<b>23</b>	<b>18</b>	
	<b>Total</b>	<b>609</b>	<b>631</b>	<b>557</b>	<b>552</b>	<b>554</b>	<b>600</b>	<b>558</b>	<b>546</b>	<b>547</b>	<b>574</b>	<b>694</b>	<b>702</b>	

## Infr. contre la liberté individuelle

		2000	2013	2014	2015	2016	2017	2018	2019	2020	2021	2022	2023
Prise d'otages	Acc.		1				2						
	Sous-total		1				2						
Enlèvement de mineur ou personne vulnérable	Enlèvement parental	Acc.	1			2	3	3	1		3	3	2
		Tent.		2	1				1				
	Autre enlèvement	Acc.	2	2	1	2		1	2		1		
		Tent.		1	1			1	3	1	5	2	2
	Sous-total	2	4	4	3	4	3	5	7	1	9	5	4
Détenition par un particulier	Acc.	3	6	2	7	6	14	2	9	12	4	13	7
	Tent.	1								1			1
	Sous-total	4	6	2	7	6	14	2	9	13	4	13	8
	Total	6	11	6	10	10	19	7	16	14	13	18	12



**Infr. contre les mœurs**

			2000	2013	2014	2015	2016	2017	2018	2019	2020	2021	2022	2023
Viol n'ayant pas causé la mort	Victime < 10a	Acc.	2	2	6	2	1	6	7	4	7	2	2	
	Victime 10a - 14a	Acc.	3	7	5	8	2	8	2	1	4	3	2	
		Tent.		4										
	Victime 14a - 16a	Acc.	2	6	8	4	3	4	2	1	3	2	2	
		Tent.												1
	Victime 16a - 18a	Acc.	2	4		3	2		5	3	1	2		
	Victime majeure	Acc.	6	17	3	16	13	12	12	14	10	13	6	
	Tent.	3	2		1	3	1	2	2	1				
Victime âge inconnu	Acc.									1				
	Sous-total		18	42	22	34	24	31	30	26	26	22	13	
Viol avec conséquence inconnue	Acc.		1	2	1	1	1	1		1		1		
	Sous-total		1	2	1	1	1	1		1		1		
Viol n'ayant pas causé la mort (nvCPS)	Victime < 16a	Acc.										1	10	15
		Tent.												2
	Victime 16a - 18a	Acc.										1	3	5
	Victime majeure	Acc.									1	3	14	11
	Tent.												2	3
	Sous-total										1	5	29	36
Attentat à la pudeur avec violence / menace	Victime < 16a	Acc.	1	4	3	2	2	1	3	4	2	3		
	Victime 16a - 18a	Acc.		3	1		2	2	1	1	1	4		
		Tent.										1		
	Victime majeure	Acc.		6	3	3	6	9	4	6	3	3	1	
	Tent.						1							
	Sous-total		1	13	7	5	10	13	8	11	6	11	1	
Attentat à la pudeur sans violence / menace	Victime < 16a	Acc.	8	13	6	10	15	7	5	12	12	20	5	
	Victime 16a - 18a	Acc.	3	2	4	1	1	2	1	4	1	1		
		Tent.		1										
	Victime âge inconnu	Acc.		4		1	2	4	3	3	1	5		
	Sous-total		11	20	10	12	18	13	9	19	14	26	5	
Attentat à la pudeur non spécifié	Acc.		2			1				1				
	Sous-total		2	2			1			1				
Atteinte intégrité sexuelle sans mort (nvCPS)	Victime < 16a	Acc.										1	7	17
	Victime 16a - 18a	Acc.												2
		Tent.											1	
	Victime majeure	Acc.											2	9
	Tent.													1
	Sous-total											1	10	29
Pornographie infantine	Détention	Acc.		1	2	4	1	2	2	1	3	1	1	
	Distribution	Acc.		1	1	4	9	11	7	10	4	6		
	Non spécifié	Acc.					1							
	Sous-total		2	3	8	11	13	9	9	11	7	7	1	

**Infr. contre les mœurs**

				2000	2013	2014	2015	2016	2017	2018	2019	2020	2021	2022	2023
Pornographie	Acc.								1				1		
	Sous-total								1				1		
Incitation à la débauche	Victime mineure	Acc.	2	3	1	2	3	5	2	2	2	2	1	1	
	Victime majeure	Acc.	1					1					1		
	Sous-total		3	3	1	3	3	6	2	2	2	2	2	1	
Exploitation de la débauche d'autrui	Victime mineure	Acc.				1							1	2	
	Victime majeure	Acc.	2	1		3									
	Age victime inconnu	Acc.												1	
	Sous-total		3	1	1	3							1	3	
Outrage public aux bonnes mœurs	Actions (exhibitionnisme, etc.)	Acc.	7	10	5	8	4	5	7	5	6	10	5		
	Ecrits, images, objets	Acc.	6	1	3	2	2	1	3	3	2	4	1		
	Obscénités en public	Acc.										1	1		
	Exhibitionnisme (nvCPS)	Acc.											2	3	
	Contenu pornographique extrême ou violent (nvCPS)	Acc.											1	3	
	Non spécifié	Acc.	2												
Sous-total		15	11	8	10	6	6	10	8	8	8	15	10	6	
Voyeurisme	Observation/enregistrement de nudité ou intimité	Acc.		1		3	5	2	2	3	3	3	3	1	
	Diffusion enregistrement nudité ou intimité	Acc.						11	6	10	6	8	4		
Sous-total			1		3	5	13	8	13	9	9	11	5		
Voyeurisme direct (nvCPS)	Victime < 16a	Acc.											1		
Sous-total													1		
Voyeurisme via moyen technique ou autre (nvCPS)	Victime majeure	Acc.													1
Sous-total															1
Diffusion de contenu à caractère sexuel (nvCPS)	Victime < 16a	Acc.												1	
	Victime majeure	Acc.												1	
Sous-total														2	
Diffusion contenu sex. but méchant/lucrat. (nvCPS)	Victime < 16a	Acc.													2
	Victime 16a - 18a	Acc.													2
	Victime majeure	Acc.												3	3
Sous-total														3	7
Grooming (contact par ICT avec mineur < 16 ans)	Acc.					2								1	
Sous-total						2								1	
Grooming offline - sans ICT (nvCPS)	Victime < 16a	Acc.												1	1
Sous-total														1	1
Images d'abus sexuels de mineurs (nvCPS)	Production/diffusion images abus sexuels (nvCPS)	Acc.													2
	Détention/acquisition images abus sexuels (nvCPS)	Acc.												2	1
Sous-total														2	3
<b>Total</b>				<b>54</b>	<b>97</b>	<b>52</b>	<b>77</b>	<b>84</b>	<b>97</b>	<b>76</b>	<b>92</b>	<b>73</b>	<b>103</b>	<b>88</b>	<b>83</b>



**Infr. contre autres valeurs morales et sentiments**

			2000	2013	2014	2015	2016	2017	2018	2019	2020	2021	2022	2023
Harcèlement	Harcèlement par téléphone (OLD)	Acc.	19											
		Acc.	61	185	205	165	185	182	226	247	237	237	306	337
	Sous-total	80	185	205	165	185	182	226	247	237	237	306	337	
Violation de sépulture		Acc.		1					1	1				
		Sous-total		1					1	1				
Violation du secret professionnel		Acc.	2	1	5	4	1	1	1	1			1	2
		Sous-total	2	1	5	4	1	1	1	1			1	2
Atteinte à l'honneur	Calomnie et diffamation	Acc.	29	43	41	41	36	35	49	66	55	44	59	76
	Déclaration calomnieuse	Acc.	1		6	4	6	6	2	1	7	2	6	4
	Imputation calomnieuse	Acc.	1		1	2	2	1	3	1			1	
	Divulgation méchante	Acc.	1	3	2				4	3	1	2	2	1
	Injures (Délit)	Acc.	1	13	12	5	10	10	15	16	12	14	12	15
		Acc.	3	1			1							
	Non spécifié	Tent.	2											
	Sous-total	38	60	62	52	55	52	73	87	75	62	80	96	
Vie privée	Intrusion de nuit	Acc.	1											
	Violation de domicile par un particulier	Acc.	33	17	22	19	25	21	15	12	18	14	20	15
		Tent.	3											
	Violation du secret des lettres	Acc.	3		1		1	1	2	3				
	Sous-total	40	17	23	19	26	22	17	15	18	14	20	15	
Libre exercice des cultes		Acc.		1			1					2		1
		Sous-total		1			1					2		1
Tapage nocturne		Acc.	36	49	36	9	14	15	18	13	24	11	10	9
		Sous-total	36	49	36	9	14	15	18	13	24	11	10	9
Abus d'informations issues d'un dossier pénal		Acc.						1		1				
		Sous-total						1		1				
Violation de communication par particulier		Acc.		1			1				1	1		
		Sous-total		1			1				1	1		
Abus faiblesses de personnes		Acc.			2			2	1	1	3	3	3	1
		Sous-total			2			2	1	1	3	3	3	1
Vie privée mœurs: publication identité victime		Acc.						1					1	1
		Sous-total						1					1	1
Attirer ou utiliser mineur ou personne vulnérable		Acc.						1			1			1
		Sous-total						1			1			1
Occupation bien d'autrui (squatter)	Pénétrer / occuper / séjourner (bien non habité)	Acc.								1		1	3	
	Pénétrer / occuper / séjourner (bien habité)	Acc.									1	1		
		Sous-total								1	1	2	3	
	Total	196	315	333	249	283	276	338	367	360	332	424	463	

**Infr. relative au statut juridique de l'enfant**

			2000	2013	2014	2015	2016	2017	2018	2019	2020	2021	2022	2023
Non-représentation d'enfants	Par les parents	Acc.	10	18	21	19	27	50	19	46	56	52	48	36
	Par une personne qui en a la charge	Acc.		3	1	1	6	1	1	1	2	1		3
		Sous-total	10	21	22	20	33	51	20	47	58	53	48	39
Non spécifié		Acc.		1								1		
		Sous-total		1								1		
		Total	10	22	22	20	33	51	20	47	58	54	48	39

## Vol et extorsion

			2000	2013	2014	2015	2016	2017	2018	2019	2020	2021	2022	2023
Vol avec circ. aggr.	Avec violence	Acc.	94	56	47	52	43	45	49	44	38	28	45	51
		Tent.	19	4	8	11	9	5	9	6	6	3	7	9
	Sans violence	Acc.	1.449	657	511	476	390	401	308	367	241	213	325	313
		Tent.	594	276	202	157	141	144	127	142	144	108	144	135
<b>Sous-total</b>			<b>2.156</b>	<b>993</b>	<b>768</b>	<b>696</b>	<b>583</b>	<b>595</b>	<b>493</b>	<b>559</b>	<b>429</b>	<b>352</b>	<b>521</b>	<b>508</b>
Vol sans circ. aggr.	Avec violence	Acc.	68	28	54	39	45	45	24	36	24	17	24	35
		Tent.	9	2	5	3	6	1	4	4	4	3		2
	Sans violence, Vol à la tire	Acc.	232	145	110	78	70	59	70	68	38	38	43	63
		Tent.	2			1				1		1		
	Sans violence, Vol d'usage	Acc.	13	5	3	6	2	3	8	3		1	2	1
		Acc.	12	14	15	14	14	13	6	10	7	5	11	7
	Sans violence, Vol domestique	Tent.								1				
		Acc.	1.377	1.008	1.054	903	879	787	814	767	563	654	711	735
Tent.	46	22	18	18	14	20	17	35	14	12	12	18		
<b>Sous-total</b>			<b>1.759</b>	<b>1.224</b>	<b>1.259</b>	<b>1.062</b>	<b>1.030</b>	<b>928</b>	<b>943</b>	<b>925</b>	<b>650</b>	<b>731</b>	<b>803</b>	<b>861</b>
Vol non spécifié		Acc.	227	7	8	5	8	3	6	3	5	2	2	6
		Tent.	85											
	<b>Sous-total</b>	<b>312</b>	<b>7</b>	<b>8</b>	<b>5</b>	<b>8</b>	<b>3</b>	<b>6</b>	<b>3</b>	<b>5</b>	<b>2</b>	<b>2</b>	<b>2</b>	<b>6</b>
Extorsion		Acc.	11	17	22	12	10	20	8	6	7	10	14	13
		Tent.	9	20	13	7	11	9	3	9	11	9	6	12
	<b>Sous-total</b>	<b>20</b>	<b>37</b>	<b>35</b>	<b>19</b>	<b>21</b>	<b>29</b>	<b>11</b>	<b>15</b>	<b>18</b>	<b>19</b>	<b>20</b>	<b>20</b>	<b>25</b>
<b>Total</b>			<b>4.247</b>	<b>2.261</b>	<b>2.070</b>	<b>1.782</b>	<b>1.642</b>	<b>1.555</b>	<b>1.453</b>	<b>1.502</b>	<b>1.102</b>	<b>1.104</b>	<b>1.346</b>	<b>1.400</b>

## Fraude

		2000	2013	2014	2015	2016	2017	2018	2019	2020	2021	2022	2023	
Blanchiment d'argent	Acc.		12	7	1	2	2	2	3	14	22	12	23	
	Tent.						1							
	<b>Sous-total</b>		<b>12</b>	<b>7</b>	<b>1</b>	<b>2</b>	<b>3</b>	<b>2</b>	<b>3</b>	<b>14</b>	<b>22</b>	<b>12</b>	<b>23</b>	
Recel	Recel simple	Acc.	14	14	12	16	15	11	15	18	11	8	17	16
		Tent.										1		
	Recel qualifié	Acc.	1	2	2	3		3	2	1	1	1	1	2
		Acc.	3	4			1	1						
	Non spécifié	Tent.	1											
	<b>Sous-total</b>	<b>19</b>	<b>20</b>	<b>14</b>	<b>19</b>	<b>16</b>	<b>15</b>	<b>17</b>	<b>19</b>	<b>12</b>	<b>10</b>	<b>18</b>	<b>18</b>	
Grivèlerie	Carburant / lubrifiant	Acc.	18	4	2	3	2	4	1	2		3	1	
	Boissons et aliments	Acc.	4	2	2	2		4	6	2	1	1		2
	Voiture de location	Acc.	3	1	3	2	2	5	1				4	1
	Logements	Acc.	2			1		2		1				
	Non spécifié	Acc.	1											
	<b>Sous-total</b>	<b>28</b>	<b>7</b>	<b>7</b>	<b>8</b>	<b>4</b>	<b>15</b>	<b>8</b>	<b>5</b>	<b>1</b>	<b>4</b>	<b>5</b>	<b>3</b>	
Détournement et destruction frauduleuse	Cel frauduleux	Acc.	113	16	15	17	16	8	9	21	25	30	18	15
	D'argent, de papiers, etc.	Acc.	4		1	1	2		1	1		3		
	D'objets saisis	Acc.			1		3	1	1	2				
	D'héritage	Acc.							1					
	Non spécifié	Acc.		1	1	4	3					3		
	<b>Sous-total</b>	<b>117</b>	<b>17</b>	<b>18</b>	<b>22</b>	<b>24</b>	<b>9</b>	<b>10</b>	<b>25</b>	<b>26</b>	<b>36</b>	<b>18</b>	<b>15</b>	
Escoquerie	Fraude par internet	Acc.		36	46	39	43	59	79	87	126	156	255	290
		Tent.		9	11	9	15	22	16	15	16	20	13	16
	Escoquerie sans internet	Acc.	1	68	46	45	45	60	79	45	32	28	45	44
		Tent.		11	7	5	6	12	12	4	5	8	2	4
	Non spécifié	Acc.	45											
	Tent.	20												
	<b>Sous-total</b>	<b>66</b>	<b>124</b>	<b>110</b>	<b>98</b>	<b>109</b>	<b>153</b>	<b>186</b>	<b>151</b>	<b>179</b>	<b>212</b>	<b>315</b>	<b>354</b>	
Tromperie	Marchandises vendues / travail fourni	Acc.	4	4	1	3	1	4	1	1		1	1	1
	Monnaies	Acc.							1					1
	Non spécifié	Acc.	2		1									
	<b>Sous-total</b>	<b>6</b>	<b>4</b>	<b>2</b>	<b>3</b>	<b>1</b>	<b>4</b>	<b>1</b>	<b>2</b>		<b>1</b>	<b>1</b>	<b>2</b>	
Abus de confiance et infr. apparentées	Abus de confiance	Acc.	66	52	50	50	47	49	51	35	46	58	56	62
		Tent.	2							1				
	Abus des faiblesses	Acc.	1	4	7	5	7	6	10	4	10	9	12	9
	<b>Sous-total</b>	<b>69</b>	<b>56</b>	<b>57</b>	<b>55</b>	<b>54</b>	<b>55</b>	<b>61</b>	<b>40</b>	<b>56</b>	<b>67</b>	<b>68</b>	<b>71</b>	
Abus de biens sociaux	Par des sociétés	Acc.			1	4				1		1		
	Par des A.S.B.L.	Acc.									1			
	Non spécifié	Acc.		1	1		1		1					
	Autres	Acc.		2			3	2						
	<b>Sous-total</b>		<b>3</b>	<b>2</b>	<b>4</b>	<b>4</b>	<b>2</b>		<b>2</b>		<b>2</b>			

**Fraude**

		2000	2013	2014	2015	2016	2017	2018	2019	2020	2021	2022	2023	
Infr. liées à l'insolvabilité	Par le débiteur	Acc.	2			1			1			1		
	Non spécifié	Acc.	12	3	6	3	1	1		1	2			
	Sous-total		14	3	6	4	1	1	1	1	2	1		
Insolvabilité frauduleuse		Acc.								1				
	Sous-total									1				
Chèques sans provision		Acc.												
		Tent.												
	Sous-total		13											
			2											
	Sous-total		15											
	Total		321	257	220	216	218	257	286	248	290	356	438	486



## Dégradation de la propriété

			2000	2013	2014	2015	2016	2017	2018	2019	2020	2021	2022	2023	
Incendie volontaire	Dans lieu habité (de jour)	Acc.	4	3	2	3	2	5	2	2	2	2	4	1	
		Tent.	1		1					1			1		
	Dans lieu habité (de nuit)	Acc.	2	4	5	2	3	1		1	3	3	7	2	
		Tent.	3	1	1										
	Dans lieu habité (moment indéterminé)	Tent.									1				
	Dans un autre lieu (de jour)	Acc.	8	8	7	2	4	7	4	4	4	2	5	16	3
		Tent.		1											
	Dans un autre lieu (de nuit)	Acc.	18	22	9	9	13	18	11	12	12	15	16	7	10
		Tent.			2			1				1	1		
	Dans un autre lieu (moment indéterminé)	Acc.	1	1	1	1	1				1	1			
Tent.				1		1	1	1	1					1	
Non spécifié	Acc.	5	2												
	Tent.	1													
	<b>Sous-total</b>		<b>43</b>	<b>42</b>	<b>29</b>	<b>17</b>	<b>24</b>	<b>33</b>	<b>18</b>	<b>21</b>	<b>25</b>	<b>27</b>	<b>35</b>	<b>17</b>	
Destruction par explosion volontaire	Dans lieu habité (de jour)	Tent.		1											
		Acc.							1						
	Dans lieu habité (de nuit)	Tent.	1												
		Acc.					1								
	Dans un autre lieu (de jour)	Acc.					1								
		Acc.									1			2	
Dans un autre lieu (de nuit)	Acc.		1												
	Tent.										1				
	<b>Sous-total</b>		<b>1</b>	<b>2</b>			<b>1</b>	<b>1</b>	<b>1</b>	<b>1</b>	<b>1</b>			<b>2</b>	
Incendie involontaire	Acc.	21	20	15	24	27	16	20	20	14	17	20	28	16	
	Tent.	1													
	<b>Sous-total</b>	<b>22</b>	<b>20</b>	<b>15</b>	<b>24</b>	<b>27</b>	<b>16</b>	<b>20</b>	<b>20</b>	<b>14</b>	<b>17</b>	<b>20</b>	<b>28</b>	<b>16</b>	
Destruction, dénaturation, dégradation	Avec circ. aggr.	Acc.	155	6			3	3	1	3	2	1	2	2	
		Acc.		2	1						1				
	Destruction de biens agricoles	Acc.	27	2	2	1	1	1	2				1	1	
		Tent.	3												
	<b>Sous-total</b>	<b>185</b>	<b>10</b>	<b>3</b>	<b>1</b>	<b>4</b>	<b>4</b>	<b>3</b>	<b>4</b>	<b>4</b>	<b>2</b>	<b>2</b>	<b>3</b>	<b>2</b>	
Vandalisme	Sur véhicules	Acc.	238	274	307	221	191	240	234	209	175	213	244	241	
		Acc.	97	45	36	40	46	41	52	51	54	54	35	52	45
	Sur autres biens mobiliers	Tent.	1												
		Acc.	4	30	36	24	22	8	11	8	8	8	6	6	9
	Autres détériorations sur biens immobiliers	Acc.	176	186	193	170	171	186	165	163	163	171	114	135	144
		Acc.	15	12	6	10	6	2	4	4	4	1	5	3	3
	<b>Sous-total</b>	<b>531</b>	<b>547</b>	<b>578</b>	<b>465</b>	<b>436</b>	<b>477</b>	<b>466</b>	<b>435</b>	<b>409</b>	<b>373</b>	<b>440</b>	<b>442</b>		
	<b>Total</b>	<b>782</b>	<b>621</b>	<b>625</b>	<b>507</b>	<b>492</b>	<b>530</b>	<b>508</b>	<b>475</b>	<b>454</b>	<b>422</b>	<b>506</b>	<b>479</b>		

**Infr. contre la Sécurité de l'Etat**

			2000	2013	2014	2015	2016	2017	2018	2019	2020	2021	2022	2023
Sûreté intérieure de l'Etat	Acc.							1				1		
	Sous-total							1				1		
Sûreté extérieure de l'Etat	Acc.											1		
	Sous-total											1		
Terrorisme	Groupe terroriste	Acc.		2	7	1	6	3	1	1				2
		Tent.			1			1						
	Diffuser un message qui incite au terrorisme	Acc.					2						1	
		Sous-total		2	8	1	8	4	1	1			1	2
Non spécifié	Acc.				1									
	Sous-total				1									
			Total	2	8	2	8	5	1	1		2	1	2

## Infr. contre la sécurité publique

		2000	2013	2014	2015	2016	2017	2018	2019	2020	2021	2022	2023
Organisation criminelle	Acc.		2	3		1	1				1	1	
	Sous-total		2	3		1	1				1	1	
Association de malfaiteurs	Acc.	2	6	2	3	3	3	2	1		3	3	5
	Sous-total	2	6	2	3	3	3	2	1		3	3	5
Evasion de prisonniers	Acc.	7	1	1		1	1	5	3	3	1	1	2
	Tent.										1		
	Acc.		1		1	1				1			
	Tent.	1											
	Acc.		2		1								
	Tent.		6	13	13	8	14	12	7	7	19	26	19
Non-respect surveillance électronique	Acc.												1
	Tent.												
Non spécifié	Acc.	28	1		1		1		1	2	3	1	1
	Tent.												
	Sous-total	36	11	14	16	10	16	17	11	13	24	28	23
Recel	Acc.						1						
	Sous-total						1						
Menaces	Acc.	1	3	1	4	2			1	8	2	1	
	Verbales	285	118	118	121	116	123	163	144	138	146	173	180
	Acc.	12	44	40	47	47	45	62	57	59	50	65	65
	Tent.								1				
	Acc.	60	71	57	80	55	73	74	82	71	77	117	103
	Tent.		2	2	3	5	7	4	7	4	3	6	10
Alerte à la bombe	Acc.	25	6	6	2	3	1	1	3	3		3	4
	Tent.	2											
	Sous-total	385	244	224	257	228	249	304	295	283	278	365	362
	Total	423	263	243	276	242	270	323	307	296	306	397	390

## Infr. contre l'autorité publique

		2000	2013	2014	2015	2016	2017	2018	2019	2020	2021	2022	2023
<b>Violence c/ personnes investies autorité publique</b>	<b>Acc.</b>	1	2	2	5	2	3	3	3	2	3	3	2
	<b>Sous-total</b>	1	2	2	5	2	3	3	3	2	3	3	2
<b>Rébellion</b>	<b>Rébellion armée</b>	<b>Acc.</b>	5	4	9	8	4	4	6	5	3	4	3
	<b>Rébellion non armée</b>	<b>Acc.</b>	72	48	42	52	49	52	47	51	31	37	31
	<b>Non spécifié</b>	<b>Acc.</b>	5	3	3	2	1	2	2	1	5	1	2
		<b>Tent.</b>	1										
	<b>Sous-total</b>	73	77	55	54	62	54	58	55	57	39	42	36
<b>Outrages</b>	<b>Acc.</b>	56	87	98	57	74	57	51	51	58	47	42	49
	<b>Sous-total</b>	56	87	98	57	74	57	51	51	58	47	42	49
<b>Autres infractions</b>	<b>Bris de scellés</b>	<b>Acc.</b>	5		4			3	1	1	2	7	
	<b>Entraves exercice fonction judiciaire</b>	<b>Acc.</b>				1						1	
		<b>Sous-total</b>	5		4	1		3	1	1	2	8	
	<b>Total</b>	130	171	155	120	139	114	115	110	118	91	95	87

## Infr. contre la foi publique

			2000	2013	2014	2015	2016	2017	2018	2019	2020	2021	2022	2023
Faux en écritures	Faux en écritures	Acc.	45	35	20	21	23	23	15	20	15	16	12	20
		Tent.	1					1						1
	Usage de faux en écrit. et écrit. falsifiées	Acc.	40	31	21	20	32	25	26	24	23	37	27	22
		Tent.	1	1	1			4		1	1		1	
	<b>Sous-total</b>		<b>87</b>	<b>67</b>	<b>42</b>	<b>41</b>	<b>55</b>	<b>52</b>	<b>42</b>	<b>45</b>	<b>39</b>	<b>53</b>	<b>40</b>	<b>43</b>
Usurpation	Immixtion dans fonctions publiques	Acc.	1	1			1		1		3		3	2
	De fonctions	Acc.	1	1	2		1			2	1	1	1	1
	De titres	Acc.			1					2			2	
	De grades	Acc.								1				
	De nom	Acc.	15	35	36	37	33	37	16	33	40	32	40	49
		Tent.			1									
	Non spécifié	Acc.	2	5		1								
	Tent.	1												
	<b>Sous-total</b>		<b>20</b>	<b>42</b>	<b>40</b>	<b>38</b>	<b>35</b>	<b>37</b>	<b>17</b>	<b>38</b>	<b>44</b>	<b>33</b>	<b>46</b>	<b>52</b>
Contrefaçon / falsification	Contrefaçon	Acc.	2	5	15	35	6	4	5	8	3	8	2	
	Falsification	Acc.	4	3	2	2		4	3	3	2	7	2	4
	Non spécifié	Acc.		1	1									
	<b>Sous-total</b>		<b>6</b>	<b>9</b>	<b>18</b>	<b>37</b>	<b>6</b>	<b>8</b>	<b>8</b>	<b>11</b>	<b>5</b>	<b>15</b>	<b>4</b>	<b>4</b>
Fausses monnaies	Emission	Acc.	18	6	8	8	2		1		1	3		1
	Non spécifié	Acc.	4											
	Autres	Acc.	33	4	4	8	2					2	5	3
		Tent.	1											
	<b>Sous-total</b>		<b>56</b>	<b>10</b>	<b>12</b>	<b>16</b>	<b>4</b>		<b>1</b>		<b>1</b>	<b>5</b>	<b>5</b>	<b>4</b>
Faux en justice	Faux témoignage	Acc.									2		1	1
	Fausses déclarations	Acc.	3	3	4	6	1	1	5	4	2		3	5
		Tent.	1											
	Subornation de témoins	Acc.								1				
	<b>Sous-total</b>		<b>4</b>	<b>3</b>	<b>4</b>	<b>6</b>	<b>1</b>	<b>1</b>	<b>5</b>	<b>5</b>	<b>4</b>		<b>4</b>	<b>6</b>
	<b>Total</b>		<b>173</b>	<b>131</b>	<b>116</b>	<b>138</b>	<b>101</b>	<b>98</b>	<b>73</b>	<b>99</b>	<b>93</b>	<b>106</b>	<b>99</b>	<b>109</b>



Verviers

Infraction Code pénal

Infr. contre la famille

		2000	2013	2014	2015	2016	2017	2018	2019	2020	2021	2022	2023
<b>Bigamie</b>	Acc.	1											
	Sous-total	1											
<b>Abandon de famille</b>	Acc.	8	4			2		1			1		1
	Sous-total	8	4			2		1			1		1
<b>Refus du droit aux relations personnelles</b>	Acc.	102	121	113	59	73	117	118	88	56	69	78	59
	Sous-total	102	121	113	59	73	117	118	88	56	69	78	59
<b>Non-acquittement pension alimentaire</b>	Acc.	21	8	4	6	15	7	8	3	1	1		1
	Sous-total	21	8	4	6	15	7	8	3	1	1		1
<b>Mariage forcé</b>	Acc.		2			1							
	Tent.				1								
	Sous-total		2		1	1							
<b>Non spécifié</b>	Acc.	1		1							1		
	Sous-total	1		1							1		
	<b>Total</b>	<b>133</b>	<b>135</b>	<b>118</b>	<b>66</b>	<b>91</b>	<b>124</b>	<b>127</b>	<b>91</b>	<b>57</b>	<b>72</b>	<b>78</b>	<b>61</b>



**Criminalité informatique**

		2000	2013	2014	2015	2016	2017	2018	2019	2020	2021	2022	2023
<b>Hacking</b>	Acc.		12	7	14	8	5	9	18	13	9	5	12
	Tent.				2					2			
	Sous-total		12	7	16	8	5	9	18	15	9	5	12
<b>Faux en informatique</b>	Acc.		1	3	3			3	8	2	3	4	4
	Tent.							1					
	Sous-total		1	3	3			4	8	2	3	4	4
<b>Fraude informatique</b>	Acc.		58	62	60	46	46	60	114	93	138	170	219
	Tent.		5	6	6	2	4	2	2	4	3	2	2
	Sous-total		63	68	66	48	50	62	116	97	141	172	221
<b>Sabotage</b>	Acc.		2	1	2	1	3		1	1			
	Tent.												
	Sous-total		2	1	2	1	3		1	1			
<b>Total</b>			<b>78</b>	<b>79</b>	<b>87</b>	<b>57</b>	<b>58</b>	<b>75</b>	<b>143</b>	<b>115</b>	<b>153</b>	<b>181</b>	<b>237</b>



Exercice illégal de l'autorité publique

		2000	2013	2014	2015	2016	2017	2018	2019	2020	2021	2022	2023
Concussion	Acc.									1			
	Sous-total									1			
Corruption publique	Acc.							1	1		1		
	Tent.	1								1			
	Sous-total	1						1	1	1	1		
Violation de domicile par fonctionnaire public	Acc.	1											
	Sous-total	1											
Actes arbitraires	Acc.											1	
	Sous-total											1	
Prise d'intérêt	Acc.						1						
	Sous-total						1						
Abus de l'autorité	Acc.	2				1					1		
	Sous-total	2				1					1		
Non spécifié	Acc.	1				1							
	Sous-total	1				1							
<b>Total</b>		<b>5</b>				<b>2</b>	<b>1</b>	<b>1</b>	<b>1</b>	<b>2</b>	<b>2</b>	<b>1</b>	

Marchand de sommeil

		2000	2013	2014	2015	2016	2017	2018	2019	2020	2021	2022	2023
Sans circ. aggr.	Acc.		1		1		2	2					1
	Sous-total		1		1		2	2					1
Avec circ. aggr.	Acc.		2			1							
	Sous-total		2			1							
<b>Total</b>			<b>3</b>		<b>1</b>	<b>1</b>	<b>2</b>	<b>2</b>					<b>1</b>





**Traite des êtres humains**

		2000	2013	2014	2015	2016	2017	2018	2019	2020	2021	2022	2023
Exploitation sexuelle	Acc.		1	1			1		1	1		1	
	Sous-total		1	1			1		1	1		1	
Exploitation économique	Acc.		3	1		1	1		2		1	1	
	Sous-total		3	1		1	1		2		1	1	
Crimes et délits forcés	Acc.					1							1
	Sous-total					1							1
<b>Total</b>			<b>4</b>	<b>2</b>		<b>2</b>	<b>2</b>		<b>3</b>	<b>1</b>	<b>1</b>	<b>2</b>	<b>1</b>

**Provocation crime ou délits**

		2000	2013	2014	2015	2016	2017	2018	2019	2020	2021	2022	2023
Provocation délits	Acc.									1	1	1	
	Acc.									1			2
	Acc.										1		
	Acc.									1			
<b>Sous-total</b>										<b>3</b>	<b>2</b>	<b>1</b>	<b>2</b>
<b>Total</b>										<b>3</b>	<b>2</b>	<b>1</b>	<b>2</b>

**Autres infractions Code pénal**

		2000	2013	2014	2015	2016	2017	2018	2019	2020	2021	2022	2023
	Acc.		1		1		2	1			1	1	1
	Sous-total		1		1		2	1			1	1	1
<b>Total</b>			<b>1</b>		<b>1</b>		<b>2</b>	<b>1</b>			<b>1</b>	<b>1</b>	<b>1</b>



Contravention Code pénal

		2000	2013	2014	2015	2016	2017	2018	2019	2020	2021	2022	2023
Injures (Contravention)	Acc.	74											
	Sous-total	74											
Destruction d'animaux (Contravention)	Acc.	3											
	Tent.	1											
	Sous-total	4											
Dissimulation visage dans lieu public	Acc.				1								1
	Sous-total				1								1
Autres contraventions CP	Acc.	81				1							
	Sous-total	81				1							
<b>Total</b>		<b>159</b>			<b>1</b>	<b>1</b>							<b>1</b>

# ***STATISTIQUES POLICIERES DE CRIMINALITE***

---

***LIEU DE PERPETRATION: COMMUNE***

**Verviers**

***ANNEXE II: DETAIL PAR CATEGORIE DE DELIT  
LOIS SPECIALES***



Verviers

Infraction Lois spéciales

Drogues

			2000	2013	2014	2015	2016	2017	2018	2019	2020	2021	2022	2023	
Détention		Acc.	21	215	182	183	217	180	161	183	229	185	194	191	
		Tent.	1												
		Sous-total	22	215	182	183	217	180	161	183	229	185	194	191	
Usage	Usage en groupe	Acc.	5												
	Usage individuel	Acc.	9												
	Faciliter l'usage	Acc.		5	2	1	1	3	2	3	3	1	1	1	
	Incitation à l'usage	Acc.	3		1	4		1	1		1				
	Désordre, scandale ou danger dans un espace public	Acc.					2	1			1	2	3	3	
	Non spécifié	Acc.		1											
	Sous-total	17	6	3	5	1	6	4	3	5	3	4	4		
Importation et exportation		Acc.	3	41	18	22	27	11	7	16	5	4	2	3	
		Sous-total	3	41	18	22	27	11	7	16	5	4	2	3	
Fabrication		Acc.	1	5	5	9	11	8	9	7	7	10	8	6	
		Tent.	1												
		Sous-total	2	5	5	9	11	8	9	7	7	10	8	6	
Commerce		Acc.	8	55	49	44	36	32	42	47	37	42	45	52	
		Sous-total	8	55	49	44	36	32	42	47	37	42	45	52	
Autres		Acc.	4	2	2	7	1	4	2	2	1	3	1	2	
		Sous-total	4	2	2	7	1	4	2	2	1	3	1	2	
Total			56	324	259	270	293	241	225	258	284	247	254	258	



Législation sur les étrangers

			2000	2013	2014	2015	2016	2017	2018	2019	2020	2021	2022	2023
Transmigration illégale	Mariages simulés/blancs sans récompense/contrainte	Acc.		29	39	11	2	2	1	1	1	1	2	1
		Tent.		1	1	1								
	Cohab. légale de complais. sans récompense/contr.	Acc.			3	3			1					
	Accès au territoire	Acc.	12	28	26	29	15	11	17	10	19	14	16	31
	Séjour	Acc.	22	146	152	146	115	117	89	108	90	108	121	151
	Éloignement	Acc.	2	2		2	1				1			
	Pas de port de documents d'identité ou de voyage	Acc.		2	2		1							
	Inscription au registre des étrangers	Acc.	4	15	9	2	3	2					1	1
		Sous-total	40	223	232	194	137	132	108	119	111	123	140	184
Mariages simulés/blancs avec récompense/contrainte	Se faire rétribuer	Acc.		1										
	Recours à la contrainte	Acc.											1	
		Sous-total		1									1	
Trafic d'êtres humains		Acc.		1		1		1	2					1
		Sous-total		1		1		1	2					1
Traite d'êtres humains		Acc.	1											
		Sous-total	1											
Aide au séjour illégal		Acc.		6	6	2	2		3	3				3
		Sous-total		6	6	2	2		3	3				3
Non spécifié		Acc.		1	1		2							
		Tent.	1											
		Sous-total	1	1	1		2							
Autres		Acc.	9	1	5			1						
		Sous-total	9	1	5			1						
		Total	51	233	244	197	141	134	113	122	111	123	144	185



**Environnement**

			2000	2013	2014	2015	2016	2017	2018	2019	2020	2021	2022	2023
<b>Déchets</b>	Transport de déchets	Acc.		9	7	4								
	Déchets par professionnel	Acc.		3	2	2	3	3	7	6	6	3		1
	Déchets par particulier	Acc.		285	198	195	187	124	126	121	60	23	16	23
	Déchets par personne indéterminée	Acc.	27											
	Déchets: permis/autorisation	Acc.			1	1								
	Non spécifié	Acc.	4											
	<b>Sous-total</b>		<b>31</b>	<b>297</b>	<b>208</b>	<b>202</b>	<b>190</b>	<b>127</b>	<b>133</b>	<b>127</b>	<b>66</b>	<b>26</b>	<b>16</b>	<b>24</b>
<b>Feux d'artifice</b>		Acc.			1					1				1
	<b>Sous-total</b>			<b>1</b>						<b>1</b>				<b>1</b>
<b>Autres que déchets</b>	Urbanisme	Acc.		3	1			1					1	
	Bruit	Acc.	10	1					1					
		Tent.	1											
	Pollution de l'eau	Acc.			1	1			1			2		
	Pollution de l'air	Acc.	1					1						
	Pollution du sol	Acc.					1	1		1				
	Autres nuisances en matière d'environnement	Acc.	1		1									
	<b>Sous-total</b>		<b>13</b>	<b>4</b>	<b>3</b>	<b>1</b>	<b>1</b>	<b>3</b>	<b>2</b>	<b>1</b>		<b>2</b>	<b>1</b>	
<b>Biodiversité / Faune et flore</b>	Bien-être animal	Acc.	8	16	17	13	13	11	7	9	13	5	13	14
	Protection de la nature	Acc.				2	2		1	1				
	Permis / autorisation animaux	Acc.		4		3	1	1	1			1	1	
	Destruction d'animaux	Acc.	2	2	1	3					1			
	<b>Sous-total</b>		<b>10</b>	<b>22</b>	<b>18</b>	<b>21</b>	<b>16</b>	<b>12</b>	<b>9</b>	<b>11</b>	<b>13</b>	<b>6</b>	<b>14</b>	<b>14</b>
<b>Non spécifié</b>		Acc.	1											
	<b>Sous-total</b>		<b>1</b>											
	<b>Total</b>		<b>55</b>	<b>323</b>	<b>230</b>	<b>224</b>	<b>207</b>	<b>142</b>	<b>144</b>	<b>140</b>	<b>79</b>	<b>34</b>	<b>31</b>	<b>39</b>



**Armes et explosifs**

			2000	2013	2014	2015	2016	2017	2018	2019	2020	2021	2022	2023
<b>Détention illégale</b>	Arme à feu	Acc.		13	9	11	12	12	13	50	16	14	21	10
	Arme blanche ou non à feu	Acc.		34	28	33	33	30	45	48	41	32	43	44
	Munition	Acc.		1	2	2	2	2	2		7		2	4
	Pièces/accessoires	Acc.		1										1
	Non spécifié	Acc.	4	1		2	3	2				1	1	
	<b>Sous-total</b>		<b>4</b>	<b>50</b>	<b>39</b>	<b>48</b>	<b>50</b>	<b>46</b>	<b>60</b>	<b>98</b>	<b>64</b>	<b>47</b>	<b>67</b>	<b>59</b>
<b>Port / transport illégal</b>	Arme à feu	Acc.		4	4	4	8	2	4	4	5	4	6	8
	Arme blanche ou non à feu	Acc.		55	59	48	37	44	46	41	43	58	43	58
	Munition	Acc.		1			1							
	Pièces/accessoires	Acc.			1									
	Non spécifié	Acc.	31	5	3	5				1			1	
	Tent.	1												
	<b>Sous-total</b>		<b>32</b>	<b>65</b>	<b>67</b>	<b>57</b>	<b>46</b>	<b>46</b>	<b>50</b>	<b>46</b>	<b>48</b>	<b>62</b>	<b>50</b>	<b>66</b>
<b>Commerce illégal</b>	Arme à feu	Acc.				2		2	1	1			1	2
	Arme blanche ou non à feu	Acc.					3							
	Munition	Acc.											1	
	Non spécifié	Acc.	1	1		2			1					
	<b>Sous-total</b>		<b>1</b>	<b>1</b>	<b>4</b>	<b>3</b>	<b>2</b>	<b>2</b>	<b>2</b>	<b>1</b>			<b>2</b>	<b>2</b>
<b>Fabrication / réparation illégale</b>	Arme blanche ou non à feu	Acc.									1		1	
	<b>Sous-total</b>										<b>1</b>		<b>1</b>	
<b>Explosifs</b>		Acc.			1	1		1						4
	<b>Sous-total</b>			<b>1</b>	<b>1</b>			<b>1</b>						<b>4</b>
<b>Autre</b>	Numéro de série	Acc.					2							
	Vente par correspondance/internet d'arme à feu	Acc.		1										
	Mesures de sécurité	Acc.				2							1	
	Stockage	Acc.							1					
	Défaut signalement vol ou perte	Acc.				2	2							
	Import / export / transit à un usage militaire	Acc.					1							
	Non spécifié	Acc.	8											
	<b>Sous-total</b>		<b>8</b>	<b>1</b>	<b>4</b>	<b>5</b>			<b>1</b>				<b>1</b>	
	<b>Total</b>		<b>45</b>	<b>117</b>	<b>107</b>	<b>114</b>	<b>104</b>	<b>95</b>	<b>113</b>	<b>145</b>	<b>113</b>	<b>109</b>	<b>121</b>	<b>131</b>



Protection de la personne

			2000	2013	2014	2015	2016	2017	2018	2019	2020	2021	2022	2023
Discrimination	Racisme et xénophobie	Acc.	6	9	8	11	15	8	9	14	12	16	12	12
	Fondée sur son orientation sexuelle (homophobie)	Acc.		2	1		4	4	2	4	2	2	6	2
	Fondée sur le sexe (sexisme)	Acc.					2			1		2	2	
	Fondée sur le handicap	Acc.											1	
	Fondée sur conviction religieuse ou philosophique	Acc.								2			2	
	Non spécifié	Acc.	1			1		2					1	
	Autre discrimination	Acc.		1	1	2	1	1			2			
	Sous-total		7	12	10	14	22	15	11	21	16	20	24	17
Protection de la vie privée		Acc.	21	3	6	7	2	2	5	1	3	1	1	1
		Tent.				1								
		Sous-total	21	3	6	8	2	2	5	1	3	1	1	1
Caméras de surveillance		Acc.			1								1	5
		Sous-total			1								1	5
Droit à l'image		Acc.		2	6	1	3	3	9	6	11	9	8	19
		Tent.				1								
		Sous-total		2	6	2	3	3	9	6	11	9	8	19
Interdiction temporaire de résidence		Acc.												1
		Sous-total												1
Autres		Acc.	1	1										1
		Sous-total	1	1										1
	Total		29	18	23	24	27	20	25	28	30	30	34	44





**Verviers**

**Infraction Lois spéciales**

**Hormones et dopage**

		2000	2013	2014	2015	2016	2017	2018	2019	2020	2021	2022	2023
<b>Détention</b>	Acc.		2	1	2	2	2				1		
	Sous-total:		2	1	2	2	2				1		
<b>Usage</b>	Acc.	1				1							
	Sous-total:	1				1							
<b>Fabrication et distribution</b>	Acc.		1	1									
	Sous-total:		1	1									
	Total:	1	3	2	2	3	2				1		

**Loi du football**

		2000	2013	2014	2015	2016	2017	2018	2019	2020	2021	2022	2023
<b>Inciter à la haine ou à l'emporment</b>	Acc.												2
	Sous-total:												2
	Total:												2

**Sécurité privée**

		2000	2013	2014	2015	2016	2017	2018	2019	2020	2021	2022	2023
<b>Entreprises de gardiennage / de sécurité</b>	Acc.	1							2				
	Sous-total:	1							2				
<b>Mercenaires</b>	Acc.					2							
	Sous-total:					2							
	Total:	1				2			2				



**Protection de la jeunesse**

		2000	2013	2014	2015	2016	2017	2018	2019	2020	2021	2022	2023
<b>Législation sur l'obligation scolaire</b>	Acc.		3	5	4	3	1	5	2	1	1		1
	Sous-total:		3	5	4	3	1	5	2	1	1		1
<b>Législation sur la protection de la jeunesse</b>	Acc.	20	46	50	63	73	78	56	62	66	65	65	80
	Sous-total:	20	46	50	63	73	78	56	62	66	65	65	80
<b>Non spécifié</b>	Acc.	1		1	1	1			2	2			
	Sous-total:	1		1	1	1			2	2			
	Total:	21	49	56	68	77	79	61	66	69	66	65	81

**Code pénal social**

		2000	2013	2014	2015	2016	2017	2018	2019	2020	2021	2022	2023
<b>Harcèlement au travail</b>	Acc.		4	1	7	9	9	6	6	7	7	7	2
	Sous-total:		4	1	7	9	9	6	6	7	7	7	2
<b>Violence au travail</b>	Acc.							1		1		1	
	Sous-total:							1		1		1	
<b>Mise en danger du travailleur</b>	Acc.			1						1		1	
	Sous-total:			1						1		1	
<b>Temps de travail</b>	Acc.				1								
	Sous-total:				1								
<b>Rémunération et autres avantages patrimoniaux</b>	Acc.		1								1		
	Sous-total:		1								1		
<b>Travail illégal</b>	Acc.		2	3	1					1			1
	Sous-total:		2	3	1					1			1
<b>Fraude sociale aux cotisations (travail au noir)</b>	Acc.		10	8	14	11	6	7	2	5	1	6	7
	Sous-total:		10	8	14	11	6	7	2	5	1	6	7
<b>Documents sociaux</b>	Acc.		1	1	1								
	Sous-total:		1	1	1								
<b>Surveillance et contrôle</b>	Acc.		1	1			1						
	Sous-total:		1	1			1						



**Code pénal social**

		2000	2013	2014	2015	2016	2017	2018	2019	2020	2021	2022	2023
Sécurité sociale	Acc.		1				1		1				
	Sous-total:		1				1		1				
Infr. contre foi publique en droit pénal social	Acc.		2	10	7	3	3		5	1	1		
	Sous-total:		2	10	7	3	3		5	1	1		
Escroquerie en droit pénal social	Acc.		9	10	4	3		15	12	8	7	9	6
	Tent.		3										
	Sous-total:		12	10	4	3		15	12	8	7	9	6
Notification jugement infr. droit pénal social	Acc.								1				
	Sous-total:								1				
Autres	Acc.		1	1		1			1	2	1		
	Sous-total:		1	1		1			1	2	1		
<b>Total:</b>			<b>35</b>	<b>36</b>	<b>35</b>	<b>27</b>	<b>20</b>	<b>29</b>	<b>28</b>	<b>26</b>	<b>18</b>	<b>24</b>	<b>16</b>

**Ivresse et alcool**

		2000	2013	2014	2015	2016	2017	2018	2019	2020	2021	2022	2023
Ivresse publique	Acc.	139	233	243	198	181	159	166	189	145	130	122	148
	Sous-total:	139	233	243	198	181	159	166	189	145	130	122	148
Servir de l'alcool à une personne ivre	Acc.		1										
	Sous-total:		1										
<b>Total:</b>		<b>139</b>	<b>234</b>	<b>243</b>	<b>198</b>	<b>181</b>	<b>159</b>	<b>166</b>	<b>189</b>	<b>145</b>	<b>130</b>	<b>122</b>	<b>148</b>

**Législation sur les élections**

		2000	2013	2014	2015	2016	2017	2018	2019	2020	2021	2022	2023
	Acc.	1		1									
	Sous-total:	1		1									
<b>Total:</b>		<b>1</b>		<b>1</b>									



Registre de population

		2000	2013	2014	2015	2016	2017	2018	2019	2020	2021	2022	2023
	Acc.	41	34	19	24	17	18	11	5	9	6	8	13
	Sous-total:	41	34	19	24	17	18	11	5	9	6	8	13
	Total:	41	34	19	24	17	18	11	5	9	6	8	13

Carte d'identité

		2000	2013	2014	2015	2016	2017	2018	2019	2020	2021	2022	2023
<b>Pas en possession</b>	Acc.	16	4	1	2	2	2	2	1				3
	Sous-total:	16	4	1	2	2	2	2	1				3
<b>Refus de présentation</b>	Acc.	6	3	2	1	1	2			4		1	1
	Sous-total:	6	3	2	1	1	2			4		1	1
<b>Endommagée</b>	Acc.			2									
	Sous-total:			2									
<b>Autres</b>	Acc.	4		1								1	
	Sous-total:	4		1								1	
	Total:	26	7	6	3	3	4	2	1	4		2	4



Santé publique

		2000	2013	2014	2015	2016	2017	2018	2019	2020	2021	2022	2023
<b>Politique de la santé</b>	<b>Acc.</b>									1			
	<b>Sous-total:</b>									1			
<b>Interdiction de fumer</b>	<b>Acc.</b>		6	5	4	2	9	2	1		2		2
	<b>Sous-total:</b>		6	5	4	2	9	2	1		2		2
<b>Vaccination obligatoire</b>	<b>Acc.</b>	1											
	<b>Sous-total:</b>	1											
<b>Législation médicaments</b>	<b>Acc.</b>								2				
	<b>Sous-total:</b>								2				
<b>Vente de tabac</b>	<b>Acc.</b>												2
	<b>Sous-total:</b>												2
<b>Refus ou négligence respect mesures</b>	<b>Acc.</b>									373	136	6	
	<b>Sous-total:</b>									373	136	6	
<b>Autres</b>	<b>Acc.</b>	1			1					139	5		
	<b>Sous-total:</b>	1			1					139	5		
	<b>Total:</b>	2	6	5	5	2	9	2	3	513	143	6	4



Travail

		2000	2013	2014	2015	2016	2017	2018	2019	2020	2021	2022	2023
<b>Règlement général protection du travail</b>	<b>Acc.</b>					1			1				
	<b>Sous-total:</b>					1			1				
<b>Commerce ambulant</b>	<b>Acc.</b>	2	3				1						
	<b>Sous-total:</b>	2	3				1						
<b>Rémunération profession réglementée</b>	<b>Acc.</b>	1											
	<b>Sous-total:</b>	1											
<b>Fraude sociale aux cotisations (travail au noir)</b>	<b>Acc.</b>	2	2	2	5	3		1		1			1
	<b>Sous-total:</b>	2	2	2	5	3		1		1			1
<b>Travailleurs étrangers</b>	<b>Acc.</b>	1	9		1								
	<b>Sous-total:</b>	1	9		1								
<b>Repos hebdomadaire obligatoire</b>	<b>Acc.</b>						1						
	<b>Sous-total:</b>						1						
<b>Autres</b>	<b>Acc.</b>					2			3	3		1	
	<b>Sous-total:</b>					2			3	3		1	
	<b>Total:</b>	6	14	2	6	6	2	1	4	4		1	1

Protection des revenus publics

		2000	2013	2014	2015	2016	2017	2018	2019	2020	2021	2022	2023
<b>Fraude sociale aux allocations</b>	<b>Acc.</b>		8	13	14	7	7	9		1		1	1
	<b>Sous-total:</b>		8	13	14	7	7	9		1		1	1
<b>Fraude TVA</b>	<b>Acc.</b>						1						
	<b>Sous-total:</b>						1						
<b>Fraude fiscale - impôts sur le revenu</b>	<b>Acc.</b>		2	3	2		1						
	<b>Sous-total:</b>		2	3	2		1						
<b>Non spécifié</b>	<b>Acc.</b>										2		
	<b>Sous-total:</b>										2		
	<b>Total:</b>		10	16	16	7	9	9		1	2	1	1



Législation économique

		2000	2013	2014	2015	2016	2017	2018	2019	2020	2021	2022	2023
<b>Concurrence</b>	Acc.									1			
	Sous-total:									1			
<b>Sociétés</b>	Acc.		1	3		1	1	1				2	4
	Sous-total:		1	3		1	1	1				2	4
<b>Instruments financiers</b>	Acc.				1					1			
	Tent.		1										
	Sous-total:		1		1					1			
<b>Autres</b>	Acc.	1								1			
	Sous-total:	1								1			
	<b>Total:</b>	<b>1</b>	<b>2</b>	<b>3</b>	<b>1</b>	<b>1</b>	<b>1</b>	<b>1</b>		<b>3</b>		<b>2</b>	<b>4</b>

Pratiques commerciales

		2000	2013	2014	2015	2016	2017	2018	2019	2020	2021	2022	2023
<b>Pratiques du marché et protection du consommateur</b>	Acc.	4											1
	Sous-total:	4											1
<b>Registre de commerce</b>	Acc.	1	1				1						
	Sous-total:	1	1				1						
<b>Non spécifié</b>	Acc.				1					1			
	Sous-total:				1					1			
<b>Autres</b>	Acc.	4	1	1		1	2						
	Sous-total:	4	1	1		1	2						
	<b>Total:</b>	<b>9</b>	<b>2</b>	<b>1</b>	<b>1</b>	<b>1</b>	<b>3</b>			<b>1</b>			<b>1</b>



**Code pénal militaire et milice**

		2000	2013	2014	2015	2016	2017	2018	2019	2020	2021	2022	2023
<b>Désertion</b>	<b>Acc.</b>						1			1			1
	<b>Sous-total:</b>						1			1			1
<b>Code pénal militaire</b>	<b>Acc.</b>			1									
	<b>Sous-total:</b>			1									
	<b>Total:</b>			1			1			1			1

**Autres lois spéciales**

		2000	2013	2014	2015	2016	2017	2018	2019	2020	2021	2022	2023
<b>Transport</b>	<b>Acc.</b>	1	2	2	1	1		2			2	2	1
	<b>Sous-total:</b>	1	2	2	1	1		2			2	2	1
<b>Prévention: incendies, explosions, accidents</b>	<b>Acc.</b>	1	1	1	2	2	2						
	<b>Sous-total:</b>	1	1	1	2	2	2						
<b>Loteries et jeux de hasard</b>	<b>Acc.</b>	3	1		1				2	1		1	2
	<b>Tent.</b>	1											
	<b>Sous-total:</b>	4	1		1				2	1		1	2
<b>Infr. dans le secteur audiovisuel</b>	<b>Acc.</b>	2	1										
	<b>Sous-total:</b>	2	1										
<b>Energie</b>	<b>Acc.</b>		1				2			1			
	<b>Sous-total:</b>		1				2			1			
<b>Infractions Loi police chemins de fer</b>	<b>Acc.</b>			1	5	3	5	2	4	6		3	5
	<b>Sous-total:</b>			1	5	3	5	2	4	6		3	5
<b>Protection (pièce de l') uniforme policier</b>	<b>Acc.</b>											1	
	<b>Sous-total:</b>											1	
<b>Moyens de communications électroniques</b>	<b>Acc.</b>											1	
	<b>Sous-total:</b>											1	
<b>Autres</b>	<b>Acc.</b>	21		1									
	<b>Sous-total:</b>	21		1									
	<b>Total:</b>	29	6	5	9	6	9	4	6	8	2	8	8





# ***STATISTIQUES POLICIERES DE CRIMINALITE***

---

***LIEU DE PERPETRATION: COMMUNE***

**Verviers**

***ANNEXE III: DETAIL  
FIGURES CRIMINELLES / PHENOMENES***



Verviers

FC Vol moyen de transport

		2000	2013	2014	2015	2016	2017	2018	2019	2020	2021	2022	2023
Vol de voiture	Acc.	306	43	40	44	30	33	28	21	16	18	34	25
	Tent.	175	8	4	4		3	2	5	2	5	5	
	<b>Total</b>	<b>481</b>	<b>51</b>	<b>44</b>	<b>48</b>	<b>30</b>	<b>36</b>	<b>30</b>	<b>26</b>	<b>18</b>	<b>23</b>	<b>39</b>	<b>25</b>
Vol de moto	Acc.	10	3	3	3	2	6	9	3	3	4	5	3
	Tent.					1				1			
	<b>Total</b>	<b>10</b>	<b>3</b>	<b>3</b>	<b>3</b>	<b>3</b>	<b>6</b>	<b>9</b>	<b>3</b>	<b>4</b>	<b>4</b>	<b>5</b>	<b>3</b>
Carjacking	Acc.	5	1	1	2	1	3	1	2		1	2	4
	Tent.	3						1		1			
	<b>Total</b>	<b>8</b>	<b>1</b>	<b>1</b>	<b>2</b>	<b>1</b>	<b>3</b>	<b>2</b>	<b>2</b>	<b>1</b>	<b>1</b>	<b>2</b>	<b>4</b>
Homejacking	Acc.		1	1	1						1	1	1
	Tent.												
	<b>Total</b>		<b>1</b>	<b>1</b>	<b>1</b>						<b>1</b>	<b>1</b>	<b>1</b>
Vol dans les garages	Acc.	4	4	4	1	1	1		1			1	1
	Tent.	2											
	<b>Total</b>	<b>6</b>	<b>4</b>	<b>4</b>	<b>1</b>	<b>1</b>	<b>1</b>		<b>1</b>			<b>1</b>	<b>1</b>
Vol de vélomoteur	Acc.	137	18	18	11	18	17	15	21	26	19	20	39
	Tent.	5	2	2		2	1			2		1	2
	<b>Total</b>	<b>142</b>	<b>20</b>	<b>20</b>	<b>11</b>	<b>20</b>	<b>18</b>	<b>15</b>	<b>21</b>	<b>28</b>	<b>19</b>	<b>21</b>	<b>41</b>
Vol de vélo	Acc.	58	36	34	52	31	44	28	20	27	19	20	36
	Tent.	1				1			1				
	<b>Total</b>	<b>59</b>	<b>36</b>	<b>34</b>	<b>52</b>	<b>32</b>	<b>44</b>	<b>28</b>	<b>21</b>	<b>27</b>	<b>19</b>	<b>20</b>	<b>36</b>



**FC Cambriolage**

		2000	2013	2014	2015	2016	2017	2018	2019	2020	2021	2022	2023
<b>Cambriolage dans habitation</b>	Acc.	461	236	232	204	178	202	161	151	144	84	135	129
	Tent.	177	140	115	105	82	97	75	76	107	62	70	74
	<b>Total</b>	<b>638</b>	<b>376</b>	<b>347</b>	<b>309</b>	<b>260</b>	<b>299</b>	<b>236</b>	<b>227</b>	<b>251</b>	<b>146</b>	<b>205</b>	<b>203</b>
<b>Cambriolage ds entreprise ou commerce</b>	Acc.	219	68	60	52	33	33	44	47	22	35	57	57
	Tent.	111	25	27	15	20	9	15	16	16	17	28	22
	<b>Total</b>	<b>330</b>	<b>93</b>	<b>87</b>	<b>67</b>	<b>53</b>	<b>42</b>	<b>59</b>	<b>63</b>	<b>38</b>	<b>52</b>	<b>85</b>	<b>79</b>
<b>Cambriolage ds service public ou bâtiment administ</b>	Acc.	67	24	39	28	11	23	12	8	5	5	16	13
	Tent.	27	9	14	10	6	8	7	4	6	10	13	4
	<b>Total</b>	<b>94</b>	<b>33</b>	<b>53</b>	<b>38</b>	<b>17</b>	<b>31</b>	<b>19</b>	<b>12</b>	<b>11</b>	<b>15</b>	<b>29</b>	<b>17</b>
<b>Vol au béliier</b>	Acc.		2		1								1
	Tent.		1										
	<b>Total</b>		<b>3</b>		<b>1</b>								<b>1</b>
<b>Cambriolage dans bâtiment (total)</b>	Acc.	739	325	331	283	222	257	217	205	171	124	208	199
	Tent.	313	174	156	130	108	114	96	96	129	88	111	100
	<b>Total</b>	<b>1.052</b>	<b>499</b>	<b>487</b>	<b>413</b>	<b>330</b>	<b>371</b>	<b>313</b>	<b>301</b>	<b>300</b>	<b>212</b>	<b>319</b>	<b>299</b>

**FC Vol autre**

		2000	2013	2014	2015	2016	2017	2018	2019	2020	2021	2022	2023
<b>Vol à main armée</b>	Acc.	24	22	18	24	16	15	16	13	12	7	15	24
	Tent.	12	1	4	7	2	5	6	3	2	2	3	4
	<b>Total</b>	<b>36</b>	<b>23</b>	<b>22</b>	<b>31</b>	<b>18</b>	<b>20</b>	<b>22</b>	<b>16</b>	<b>14</b>	<b>9</b>	<b>18</b>	<b>28</b>
<b>Vol avec violence sans arme</b>	Acc.	156	80	113	82	82	93	65	75	55	47	70	76
	Tent.	28	23	20	13	25	9	10	16	18	13	10	19
	<b>Total</b>	<b>184</b>	<b>103</b>	<b>133</b>	<b>95</b>	<b>107</b>	<b>102</b>	<b>75</b>	<b>91</b>	<b>73</b>	<b>60</b>	<b>80</b>	<b>95</b>
<b>Vol dans ou sur un véhicule</b>	Acc.	783	380	294	275	226	202	126	242	88	125	183	175
	Tent.	171	84	25	29	29	30	29	48	11	8	21	24
	<b>Total</b>	<b>954</b>	<b>464</b>	<b>319</b>	<b>304</b>	<b>255</b>	<b>232</b>	<b>155</b>	<b>290</b>	<b>99</b>	<b>133</b>	<b>204</b>	<b>199</b>



FC Vol autre

		2000	2013	2014	2015	2016	2017	2018	2019	2020	2021	2022	2023
Vol d'armes et explosifs	Acc.	28	13	10	10	9	11	13	10	5	7	12	10
	Total	28	13	10	10	9	11	13	10	5	7	12	10
Steaming	Acc.			1						1			
	Total			1						1			
Arrachage de sac à main	Acc.	30	4	8	6	5	8	6	7	2	2	3	8
	Tent.	2	1	3									
	Total	32	5	11	6	5	8	6	7	2	2	3	8
Vol à l'arraché	Acc.	64	9	15	18	23	27	29	32	25	15	21	27
	Tent.	2	1	3		6		5	4	2	2	2	
	Total	66	10	18	18	29	27	34	36	27	17	23	27
Vol à la tire	Acc.	274	155	115	79	74	64	72	70	39	39	43	63
	Tent.	2			1				1		1		
	Total	276	155	115	80	74	64	72	71	39	40	43	63
Vol à l'étalage	Acc.	215	242	269	242	269	216	248	204	125	117	113	146
	Tent.	8	5	2	9	6	7	4	14	2	3	3	4
	Total	223	247	271	251	275	223	252	218	127	120	116	150
Vol par ruse	Acc.	81	30	22	12	10	13	8	12	1	4	7	5
	Tent.	16	2	1	3	2	3		1	3			
	Total	97	32	23	15	12	16	8	13	4	4	7	5
Vol de métaux	Acc.	6	28	36	13	15	9	1	4	1	2	14	5
	Tent.			1			1						
	Total	6	28	37	13	15	10	1	4	1	2	14	5
Vol sur les chantiers	Acc.	10	24	4	7	4	9	6	6	8	13	11	8
	Tent.	1	1	1			1	1	1	1	1	1	1
	Total	11	25	5	7	4	10	7	7	9	14	12	9
Home-invasion	Acc.				2	3	3				1	1	
	Tent.											1	
	Total				2	3	3				1	2	



**FC Vol autre**

		2000	2013	2014	2015	2016	2017	2018	2019	2020	2021	2022	2023
<b>Vol d'animaux</b>	Acc.	5	5	7	1	3	3	1	3		2	8	1
	Total	5	5	7	1	3	3	1	3		2	8	1
<b>Vol de cargaison</b>	Acc.						1				1		2
	Total						1				1		2

**Criminalité ICT**

		2000	2013	2014	2015	2016	2017	2018	2019	2020	2021	2022	2023
<b>Fraude de cartes de paiements</b>	Acc.	10	30	32	31	20	22	30	47	38	47	54	60
	Tent.		3	6	3	2			1	1		1	
	Total	10	33	38	34	22	22	30	48	39	47	55	60
<b>Phishing</b>	Acc.					1		1			5	9	2
	Total					1		1			5	9	2
<b>Ransomware</b>	Acc.						2						
	Total						2						
<b>Shouldersurfing</b>	Acc.							2	3		1	1	1
	Total							2	3		1	1	1
<b>Skimming</b>	Acc.		1	2	1							5	
	Tent.			3									
	Total		1	5	1							5	



FC Autre

		2000	2013	2014	2015	2016	2017	2018	2019	2020	2021	2022	2023
Violence contre les métiers d'intérêt général	Acc.	9	12	14	13	8	14	21	14	13	14	16	14
	Tent.												1
	<b>Total</b>	<b>9</b>	<b>12</b>	<b>14</b>	<b>13</b>	<b>8</b>	<b>14</b>	<b>21</b>	<b>14</b>	<b>13</b>	<b>14</b>	<b>16</b>	<b>15</b>
Viol collectif	Acc.	1	5		3		1	2	2		4		1
	Tent.		4				1		1				
	<b>Total</b>	<b>1</b>	<b>9</b>		<b>3</b>		<b>2</b>	<b>2</b>	<b>3</b>		<b>4</b>		<b>1</b>
Graffiti	Acc.	4	31	36	24	22	8	11	8	8	6	6	9
	Tent.												
	<b>Total</b>	<b>4</b>	<b>31</b>	<b>36</b>	<b>24</b>	<b>22</b>	<b>8</b>	<b>11</b>	<b>8</b>	<b>8</b>	<b>6</b>	<b>6</b>	<b>9</b>
Dégradation de voiture	Acc.	156	260	292	198	175	222	220	191	168	197	223	234
	Tent.	2		1						1			
	<b>Total</b>	<b>158</b>	<b>260</b>	<b>293</b>	<b>198</b>	<b>175</b>	<b>222</b>	<b>220</b>	<b>191</b>	<b>169</b>	<b>197</b>	<b>223</b>	<b>234</b>
Rixe au couteau	Acc.	3	6	4	3	1	2	3		5	1	1	5
	Tent.	1	1	2	2	1	1		1	1		1	
	<b>Total</b>	<b>4</b>	<b>7</b>	<b>6</b>	<b>5</b>	<b>2</b>	<b>3</b>	<b>3</b>	<b>1</b>	<b>6</b>	<b>1</b>	<b>2</b>	<b>5</b>

PH Violence intrafamiliale (VIF)

		2000	2013	2014	2015	2016	2017	2018	2019	2020	2021	2022	2023
VIF: physique, dans le couple	Acc.	59	147	116	107	125	142	132	128	143	142	216	172
	Tent.	1	1						2		1		
	<b>Total</b>	<b>60</b>	<b>148</b>	<b>116</b>	<b>107</b>	<b>125</b>	<b>142</b>	<b>132</b>	<b>130</b>	<b>143</b>	<b>143</b>	<b>216</b>	<b>172</b>
VIF: physique, envers des descendants	Acc.	11	22	21	19	19	23	14	25	28	15	22	22
	Tent.			2	1				1				
	<b>Total</b>	<b>11</b>	<b>22</b>	<b>23</b>	<b>20</b>	<b>19</b>	<b>23</b>	<b>14</b>	<b>26</b>	<b>28</b>	<b>15</b>	<b>22</b>	<b>22</b>
VIF: physique, envers d'autres membres	Acc.	102	14	23	28	18	21	29	19	24	25	23	25
	Tent.	3		1		1					1	1	
	<b>Total</b>	<b>105</b>	<b>14</b>	<b>24</b>	<b>28</b>	<b>19</b>	<b>21</b>	<b>29</b>	<b>19</b>	<b>24</b>	<b>26</b>	<b>24</b>	<b>25</b>
VIF: sexuelle, dans le couple	Acc.		1							1			
	Tent.												
	<b>Total</b>		<b>1</b>							<b>1</b>			



**PH Violence intrafamiliale (VIF)**

		2000	2013	2014	2015	2016	2017	2018	2019	2020	2021	2022	2023
<b>VIF: sexuelle, envers des descendants</b>	Acc.	9	6	4	5	3	6	3	4	7	8	2	
	Total	9	6	4	5	3	6	3	4	7	8	2	
<b>VIF: sexuelle, envers d'autres membres</b>	Acc.	2					1			1			
	Total	2					1			1			
<b>VIF: psychique, dans le couple</b>	Acc.	118	144	137	80	105	170	144	141	126	129	141	117
	Total	118	144	137	80	105	170	144	141	126	129	141	117
<b>VIF: psychique, envers des descendants</b>	Acc.	3						1		3	1	2	6
	Total	3						1		3	1	2	6
<b>VIF: psychique, envers d'autres membres</b>	Acc.	9	1		1		1	3	3	8	3	4	1
	Total	9	1		1		1	3	3	8	3	4	1
<b>VIF: économique, dans le couple</b>	Acc.	6	6	3	2	1	2	5	6	6	1	7	8
	Total	6	6	3	2	1	2	5	6	6	1	7	8
<b>VIF: économique, envers des descendants</b>	Acc.	9			1				1				1
	Tent.	2											
	Total	11			1				1				1
<b>VIF: économique, envers d'autres membres</b>	Acc.	127	17	5	6	18	8	10	5	2	3		4
	Tent.	15			1								
	Total	142	17	5	7	18	8	10	5	2	3		4

**PH Hormones et dopage**

		2000	2013	2014	2015	2016	2017	2018	2019	2020	2021	2022	2023
<b>Dopage humain</b>	Acc.	8	2	4	2	4	2				1		
	Total	8	2	4	2	4	2				1		
<b>Engraissement illégal</b>	Acc.		2						1				
	Total		2						1				





**PH Drogues**

		2000	2013	2014	2015	2016	2017	2018	2019	2020	2021	2022	2023
<b>Vente de cocaïne</b>	Acc.		11	10	4	12	6	14	20	16	16	16	26
	Total		11	10	4	12	6	14	20	16	16	16	26
<b>Import-export de cocaïne</b>	Acc.												1
	Total												1
<b>Production de drogues synthétiques</b>	Acc.				1		1						
	Total				1		1						
<b>Import-export de drogues synthétiques</b>	Acc.		1										
	Total		1										
<b>Vente de drogues synthétiques</b>	Acc.		2	8	4	4	2	3	4		2	1	1
	Total		2	8	4	4	2	3	4		2	1	1
<b>Production de cannabis (culture)</b>	Acc.		2	4	4	5	3	4	2	5	6	3	2
	Total		2	4	4	5	3	4	2	5	6	3	2
<b>Import-export de cannabis en grande quantité</b>	Acc.		2										
	Total		2										
<b>Vente de cannabis en grande quantité</b>	Acc.				1					1			
	Total				1					1			
<b>Import-export d'héroïne</b>	Acc.		6		2								
	Total		6		2								
<b>Vente-traffic d'héroïne</b>	Acc.		7	3	8	3	7	5	1	2	2	6	3
	Total		7	3	8	3	7	5	1	2	2	6	3

**PH Trafic d'armes**

		2000	2013	2014	2015	2016	2017	2018	2019	2020	2021	2022	2023
<b>Commerce et production d'arme à feu et mun.</b>	Acc.	1	1		3	2	2	1	1			1	2
	Total	1	1		3	2	2	1	1			1	2
<b>Commerce et production d'arme non à feu</b>	Acc.					3				1		1	
	Total					3				1		1	



**PH Traite des êtres humains**

		2000	2013	2014	2015	2016	2017	2018	2019	2020	2021	2022	2023
TEH - exploitation économique	Acc.		3	1		1	1		2		1	1	
	Total		3	1		1	1		2		1	1	
TEH - exploitation sexuelle	Acc.	2	2	1	1	2	1		1	1	1	2	
	Tent.	1											
	Total	3	2	1	1	2	1		1	1	1	2	

**PH Violence dans l'espace public**

		2000	2013	2014	2015	2016	2017	2018	2019	2020	2021	2022	2023
Violence physique (transport public)	Acc.	7	15	5	8	8	11	8	7	7	13	14	16
	Tent.										1		
	Total	7	15	5	8	8	11	8	7	7	14	14	16
Violence physique (voie publique)	Acc.	264	274	245	263	252	243	249	238	234	199	251	276
	Tent.	11	2	4	7	4	6	5	7	3	13	10	8
	Total	275	276	249	270	256	249	254	245	237	212	261	284
Violence physique (autre endroit public)	Acc.	12	18	9	9	10	8	10	14	8	3	12	11
	Tent.	1											
	Total	13	18	9	9	10	8	10	14	8	3	12	11
Violence physique (endroit accessible au public)	Acc.	74	67	44	39	62	60	55	52	52	52	65	69
	Tent.	6					1	1	1	1	1	1	1
	Total	80	67	44	39	62	61	56	53	53	53	66	70
Violence sexuelle (transport public)	Acc.	1	2	2	1	1	1	2	2	2	2	3	2
	Tent.											1	
	Total	1	2	2	1	1	1	2	2	2	2	4	2
Violence sexuelle (voie publique)	Acc.	9	17	10	10	12	16	10	12	11	13	15	15
	Tent.		1			1		2	1	1		1	3
	Total	9	18	10	10	13	16	12	13	12	13	16	18



**PH Violence dans l'espace public**

		2000	2013	2014	2015	2016	2017	2018	2019	2020	2021	2022	2023
Violence sexuelle (autre endroit public)	Acc.	1	2	3	1	1	3	1	1	3	3	3	3
	Tent.	2					1		1				
	<b>Total</b>	<b>3</b>	<b>2</b>	<b>3</b>	<b>1</b>	<b>1</b>	<b>4</b>	<b>1</b>	<b>2</b>	<b>3</b>	<b>3</b>	<b>3</b>	<b>3</b>
Violence sexuelle (endroit accessible au public)	Acc.	2	2	3	6	4	3	7	5	7	4	5	2
	Tent.		1								1		
	<b>Total</b>	<b>2</b>	<b>3</b>	<b>3</b>	<b>6</b>	<b>4</b>	<b>3</b>	<b>7</b>	<b>5</b>	<b>7</b>	<b>5</b>	<b>5</b>	<b>2</b>
Violence psychique (transport public)	Acc.	15	16	8	11	6	14	8	8	13	2	11	16
	Tent.												
	<b>Total</b>	<b>15</b>	<b>16</b>	<b>8</b>	<b>11</b>	<b>6</b>	<b>14</b>	<b>8</b>	<b>8</b>	<b>13</b>	<b>2</b>	<b>11</b>	<b>16</b>
Violence psychique (voie publique)	Acc.	206	196	203	184	199	166	196	192	212	196	246	256
	Tent.	2											
	<b>Total</b>	<b>208</b>	<b>196</b>	<b>203</b>	<b>184</b>	<b>199</b>	<b>166</b>	<b>196</b>	<b>192</b>	<b>212</b>	<b>196</b>	<b>246</b>	<b>256</b>
Violence psychique (autre endroit public)	Acc.	18	29	23	24	21	15	11	13	15	6	17	22
	Tent.	2											
	<b>Total</b>	<b>20</b>	<b>29</b>	<b>23</b>	<b>24</b>	<b>21</b>	<b>15</b>	<b>11</b>	<b>13</b>	<b>15</b>	<b>6</b>	<b>17</b>	<b>22</b>
Violence psychique (endroit accessible au public)	Acc.	83	48	60	62	62	55	66	63	45	46	72	62
	Tent.			1	2								
	<b>Total</b>	<b>83</b>	<b>48</b>	<b>61</b>	<b>64</b>	<b>62</b>	<b>55</b>	<b>66</b>	<b>63</b>	<b>45</b>	<b>46</b>	<b>72</b>	<b>62</b>
Vol à main armée (transport public)	Acc.		1		2					1			1
	Tent.		1		1								
	<b>Total</b>		<b>2</b>		<b>3</b>					<b>1</b>			<b>1</b>
Vol à main armée (voie publique)	Acc.	5	7	8	10	8	8	5	7	2	2	7	13
	Tent.	6		1	1	1	2	3	1		1	2	3
	<b>Total</b>	<b>11</b>	<b>7</b>	<b>9</b>	<b>11</b>	<b>9</b>	<b>10</b>	<b>8</b>	<b>8</b>	<b>2</b>	<b>3</b>	<b>9</b>	<b>16</b>
Vol à main armée (endroit accessible au public)	Acc.	13	8	5	7	3	1	7	6	7	2	4	6
	Tent.	3		3	2	1	1	1	2	1		1	1
	<b>Total</b>	<b>16</b>	<b>8</b>	<b>8</b>	<b>9</b>	<b>4</b>	<b>2</b>	<b>8</b>	<b>8</b>	<b>8</b>	<b>2</b>	<b>5</b>	<b>7</b>



**PH Violence dans l'espace public**

		2000	2013	2014	2015	2016	2017	2018	2019	2020	2021	2022	2023
Vol avec violence sans arme (transport public)	Acc.	3	2	5	2	4		2	1	2	2	3	3
	Tent.										1		
	<b>Total</b>	<b>3</b>	<b>2</b>	<b>5</b>	<b>2</b>	<b>4</b>		<b>2</b>	<b>1</b>	<b>2</b>	<b>3</b>	<b>3</b>	<b>3</b>
Vol avec violence sans arme (voie publique)	Acc.	103	47	70	54	49	55	37	38	31	26	42	47
	Tent.	17	6	9	3	14	2	5	8	8	6	4	9
	<b>Total</b>	<b>120</b>	<b>53</b>	<b>79</b>	<b>57</b>	<b>63</b>	<b>57</b>	<b>42</b>	<b>46</b>	<b>39</b>	<b>32</b>	<b>46</b>	<b>56</b>
Vol avec violence sans arme (autre endroit public)	Acc.	2	2	2	2	1	1	1	3	3	2	1	1
	Tent.		4										
	<b>Total</b>	<b>2</b>	<b>6</b>	<b>2</b>	<b>2</b>	<b>1</b>	<b>1</b>	<b>1</b>	<b>3</b>	<b>3</b>	<b>2</b>	<b>1</b>	<b>1</b>
Vol avec violence sans arme (endr. acces. au pub.)	Acc.	25	22	22	13	18	20	11	19	8	8	12	17
	Tent.	4	2	3	2	1		1	3	2	1	1	1
	<b>Total</b>	<b>29</b>	<b>24</b>	<b>25</b>	<b>15</b>	<b>19</b>	<b>20</b>	<b>12</b>	<b>22</b>	<b>10</b>	<b>9</b>	<b>13</b>	<b>18</b>

**PH Autre**

		2000	2013	2014	2015	2016	2017	2018	2019	2020	2021	2022	2023
Faux policiers	Acc.		2					1				1	
	Tent.				1					1		1	
	<b>Total</b>		<b>2</b>		<b>1</b>			<b>1</b>		<b>1</b>		<b>2</b>	
Terrorisme, extrémisme et radicalisme	Acc.		3	10	5	13	5	3	1		4	2	5
	Tent.			1		1	1						
	<b>Total</b>		<b>3</b>	<b>11</b>	<b>5</b>	<b>14</b>	<b>6</b>	<b>3</b>	<b>1</b>		<b>4</b>	<b>2</b>	<b>5</b>
Cyberharcèlement	Acc.	19	28	57	41	43	48	40	38	27	33	26	23
	Tent.												
	<b>Total</b>	<b>19</b>	<b>28</b>	<b>57</b>	<b>41</b>	<b>43</b>	<b>48</b>	<b>40</b>	<b>38</b>	<b>27</b>	<b>33</b>	<b>26</b>	<b>23</b>
Fraude à l'identité	Acc.	38	48	45	48	43	55	36	43	46	56	48	57
	Tent.	3	1	4	1	2	4		1			1	1
	<b>Total</b>	<b>41</b>	<b>49</b>	<b>49</b>	<b>49</b>	<b>45</b>	<b>59</b>	<b>36</b>	<b>44</b>	<b>46</b>	<b>56</b>	<b>49</b>	<b>58</b>



# ***STATISTIQUES POLICIERES DE CRIMINALITE***

---

*LIEU DE PERPETRATION: COMMUNE*

**Verviers**

***ANNEXE IV: FAITS ENREGISTRES  
NON CRIMINELS***



Verviers

Faits non criminels

Maladies / Décès / Disparition

	2000	2013	2014	2015	2016	2017	2018	2019	2020	2021	2022	2023
Suicide	29	47	44	46	36	44	46	38	41	47	42	46
Personne malade	22	53	70	71	34	76	53	65	47	51	38	68
Décès suspect	6	3	6	10	3	2	4	5	2	2	5	2
Décès naturel	14	18	17	18	15	23	8	14	22	22	29	20
Disparition (personne disparue)	54	45	42	34	24	31	36	41	30	30	26	35
Accident (sauf roulage)	3	11	12	11	10	11	5	7	2	9	11	4
Sécurité des travailleurs (accident du travail)												4
Personne amnésique				2								
Non spécifié							1	1				
Autres	2								1	4		
<b>Total</b>	<b>130</b>	<b>177</b>	<b>191</b>	<b>192</b>	<b>122</b>	<b>187</b>	<b>153</b>	<b>171</b>	<b>145</b>	<b>165</b>	<b>151</b>	<b>179</b>

Appels

	2000	2013	2014	2015	2016	2017	2018	2019	2020	2021	2022	2023
Alarme	4	1				1	1	1		3		1
Appels	11	14	14	16	9	3	10	9	5	5	4	6
<b>Total</b>	<b>15</b>	<b>15</b>	<b>14</b>	<b>16</b>	<b>9</b>	<b>4</b>	<b>11</b>	<b>10</b>	<b>5</b>	<b>8</b>	<b>4</b>	<b>7</b>



**Problèmes sociaux**

	2000	2013	2014	2015	2016	2017	2018	2019	2020	2021	2022	2023
Différends familiaux	66	50	68	33	13	12	12	22	15	19	34	26
Différend (pas de coups)	36	53	33	15	7	2	5	5	5	6	10	9
Affaire civile	31	34	23	9	3	2		1	2	1	3	3
Protection de la jeunesse	92	53	56	83	41	59	50	92	85	48	27	46
Non spécifié	1											
Autres	33	55	42	17	15	15	15	12	8	11	10	7
<b>Total</b>	<b>259</b>	<b>245</b>	<b>222</b>	<b>157</b>	<b>79</b>	<b>90</b>	<b>82</b>	<b>132</b>	<b>115</b>	<b>85</b>	<b>84</b>	<b>91</b>

**Catastrophes**

	2000	2013	2014	2015	2016	2017	2018	2019	2020	2021	2022	2023
Fuite de gaz		5	2	2	1					1	1	1
Catastrophe naturelle			1				1					
Inondation		1								2		
Dégâts tempête	1	1	2	1			1			1		
Problèmes causés par l'eau		1										
Dégâts eau										1		
Autres	2				1							
<b>Total</b>	<b>3</b>	<b>8</b>	<b>5</b>	<b>3</b>	<b>2</b>		<b>2</b>			<b>5</b>	<b>1</b>	<b>1</b>

**Ordre public**

	2000	2013	2014	2015	2016	2017	2018	2019	2020	2021	2022	2023
Troubles	5	20	13	9	8	8	5	1	1		2	
Autres		1	1		1	1						
<b>Total</b>	<b>5</b>	<b>21</b>	<b>14</b>	<b>9</b>	<b>9</b>	<b>9</b>	<b>5</b>	<b>1</b>	<b>1</b>		<b>2</b>	





Agissements suspects

	2000	2013	2014	2015	2016	2017	2018	2019	2020	2021	2022	2023
	36	112	104	94	67	24	18	16	14	22	4	6
<b>Total</b>	<b>36</b>	<b>112</b>	<b>104</b>	<b>94</b>	<b>67</b>	<b>24</b>	<b>18</b>	<b>16</b>	<b>14</b>	<b>22</b>	<b>4</b>	<b>6</b>

Objets trouvés

	2000	2013	2014	2015	2016	2017	2018	2019	2020	2021	2022	2023
	14	6	4	3	3	3	3	6	2	6	4	2
<b>Total</b>	<b>14</b>	<b>6</b>	<b>4</b>	<b>3</b>	<b>3</b>	<b>3</b>	<b>3</b>	<b>6</b>	<b>2</b>	<b>6</b>	<b>4</b>	<b>2</b>

Objets perdus

	2000	2013	2014	2015	2016	2017	2018	2019	2020	2021	2022	2023
	133	1.127	1.080	1.134	1.094	1.110	1.130	1.122	890	1.298	1.143	1.172
<b>Total</b>	<b>133</b>	<b>1.127</b>	<b>1.080</b>	<b>1.134</b>	<b>1.094</b>	<b>1.110</b>	<b>1.130</b>	<b>1.122</b>	<b>890</b>	<b>1.298</b>	<b>1.143</b>	<b>1.172</b>

Autres non-infractions

	2000	2013	2014	2015	2016	2017	2018	2019	2020	2021	2022	2023
Ordonnance de capture			1			2			1		1	2
Non-respect des conditions	4	1	2		3	7	5	13	12	15	23	20
Procès-verbal d'information	106	77	63	33	16	16	10	3	8	16	11	14
Notification		167	136	165	97	123	97	117	112	135	149	161
Dégradation involontaire câbles (non-télécom)			1		1							
Comportement lié à une radicalisation violente					3		2			3		2
Demande signalement surveillance électronique									1	2	36	47
Fonction de contrôle armes	3	5	2		2		2		2	3	2	7
Non spécifié								1			1	
Autres non infractions	92											
<b>Total</b>	<b>205</b>	<b>250</b>	<b>205</b>	<b>198</b>	<b>122</b>	<b>148</b>	<b>116</b>	<b>134</b>	<b>136</b>	<b>174</b>	<b>223</b>	<b>253</b>

