

# ***STATISTIQUES POLICIERES DE CRIMINALITE***

---

*LIEU DE PERPETRATION: COMMUNE*

**Verlaine**

**2000 - 2023**

*Police fédérale - DGRIDRIIBIPOL*

# ***STATISTIQUES POLICIERES DE CRIMINALITE***

---

***LIEU DE PERPETRATION: COMMUNE***

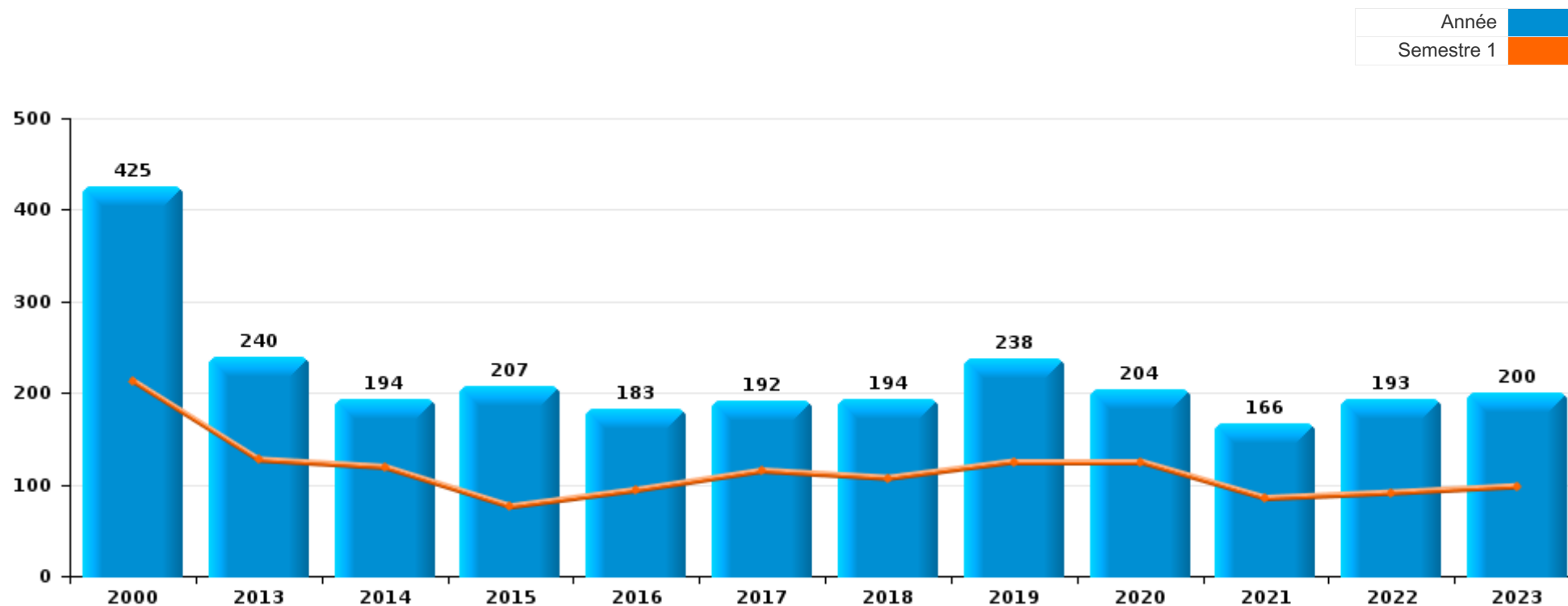
**Verlaine**

***PARTIE I : INFRACTIONS JUDICIAIRES***



Verlaine

	2000	2013	2014	2015	2016	2017	2018	2019	2020	2021	2022	2023
<b>Nombre total des délits</b>	425	240	194	207	183	192	194	238	204	166	193	200





Verlaine

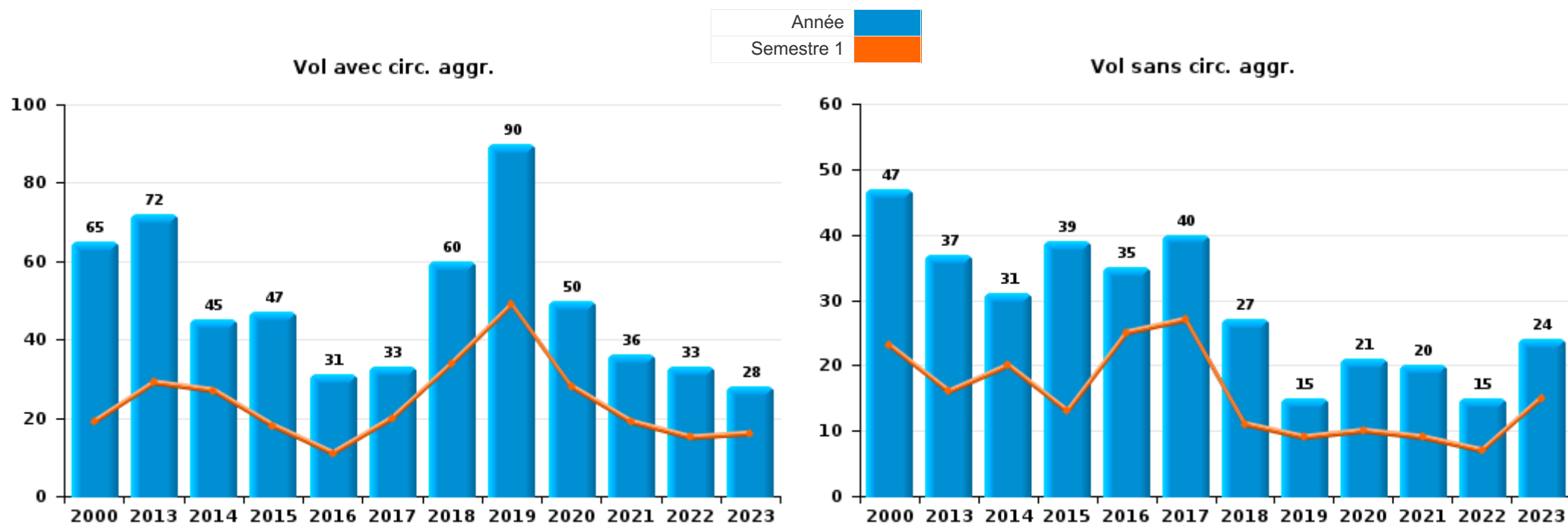
	2000	2013	2014	2015	2016	2017	2018	2019	2020	2021	2022	2023
Vol et extorsion	145	111	78	86	67	73	88	105	71	57	50	52
Fraude	102	43	11	10	10	10	11	14	12	15	28	23
Dégradation de la propriété	23	13	22	21	12	23	22	23	23	14	6	19
Infr. contre l'intégrité physique	12	23	21	17	15	18	12	17	18	11	17	21
Drogues	67	1	7	9	5	5	3	4	2	11	14	13
Infr. contre autres valeurs morales et sentiments	4	9	9	5	12	13	11	13	8	6	16	16
Infr. contre la sécurité publique	15	4	7	8	12	5	7	9	4	7	11	12
Environnement	15	6	4	6	8	9	12	5	5	3	1	3
Registre de population	2	6	5	9	5	5	5	8	3	7	7	6
Armes et explosifs	8	2	6	6	11	6	3	7	6	5	6	
Criminalité informatique		5	1	1	8	5	3	1	5	14	8	10
Infr. contre la foi publique	11	2	8	5	2	2		5	1	1	7	
Infr. contre la famille	3	5	5	1	2	2	1	3	4	2	2	10
Infr. contre les moeurs	10	2	1	1	3	3	4	3	1	2	5	4
Législation sur les étrangers		1		8	3	2	5	10	2	1	3	
Infr. relative au statut juridique de l'enfant			1	2	6	1	1	4	2	1	8	7
Santé publique									32	1		
Protection de la jeunesse		1		2		5	1	1		4	1	2
Infr. contre l'autorité publique	3	1	5	1		2		3	1			
Travail		2		1		1	1	2		1	1	2
Code pénal social		1	1	3			1			2		
Protection de la personne		1		1			2			1	1	
Ivresse et alcool				1		1	1	1	1			
Autres lois spéciales	2		1						1			
Infr. contre la liberté individuelle					2	1					1	
Contravention Code pénal	2	1										
Traite des êtres humains			1	1								
Carte d'identité	1											
Hormones et dopage									1			
Législation économique				1								
Pratiques commerciales				1								
Protection des revenus publics									1			
<b>Sous-total</b>	<b>425</b>	<b>240</b>	<b>194</b>	<b>207</b>	<b>183</b>	<b>192</b>	<b>194</b>	<b>238</b>	<b>204</b>	<b>166</b>	<b>193</b>	<b>200</b>
<b>Contravention règlement policier local</b>		8	9	14	36	55	47	42	26	25	7	24
<b>Sous-total</b>		<b>8</b>	<b>9</b>	<b>14</b>	<b>36</b>	<b>55</b>	<b>47</b>	<b>42</b>	<b>26</b>	<b>25</b>	<b>7</b>	<b>24</b>
<b>Total</b>	<b>425</b>	<b>248</b>	<b>203</b>	<b>221</b>	<b>219</b>	<b>247</b>	<b>241</b>	<b>280</b>	<b>230</b>	<b>191</b>	<b>200</b>	<b>224</b>



I.1. Catégorie des infractions : Vol et extorsion (top 5 des infractions au niveau national 2023)

Verlaine

	2000	2013	2014	2015	2016	2017	2018	2019	2020	2021	2022	2023
Vol avec circ. aggr.	65	72	45	47	31	33	60	90	50	36	33	28
Vol sans circ. aggr.	47	37	31	39	35	40	27	15	21	20	15	24
Vol non spécifié	33	2	2								1	
Extorsion					1		1			1	1	
<b>Total</b>	<b>145</b>	<b>111</b>	<b>78</b>	<b>86</b>	<b>67</b>	<b>73</b>	<b>88</b>	<b>105</b>	<b>71</b>	<b>57</b>	<b>50</b>	<b>52</b>



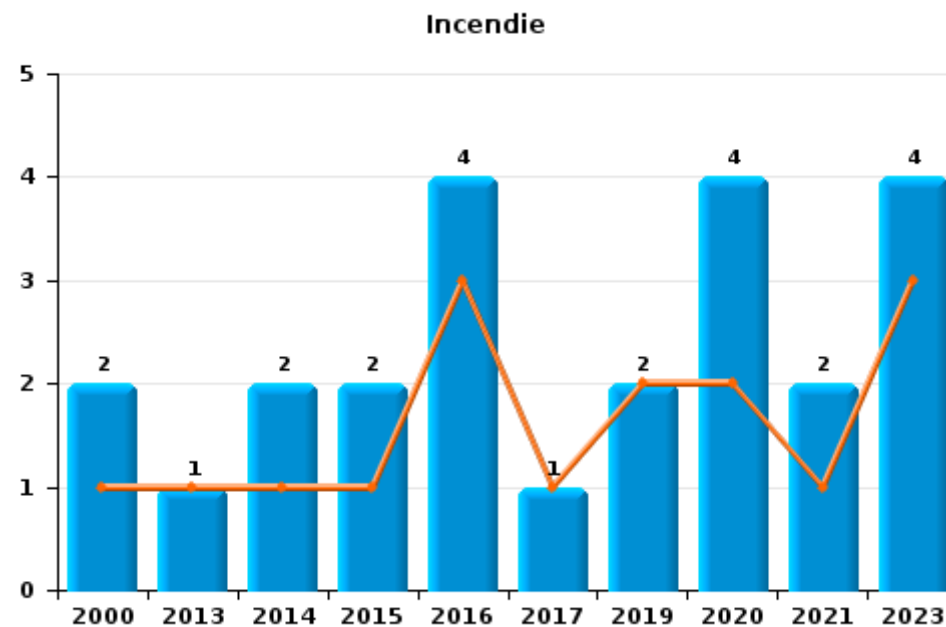
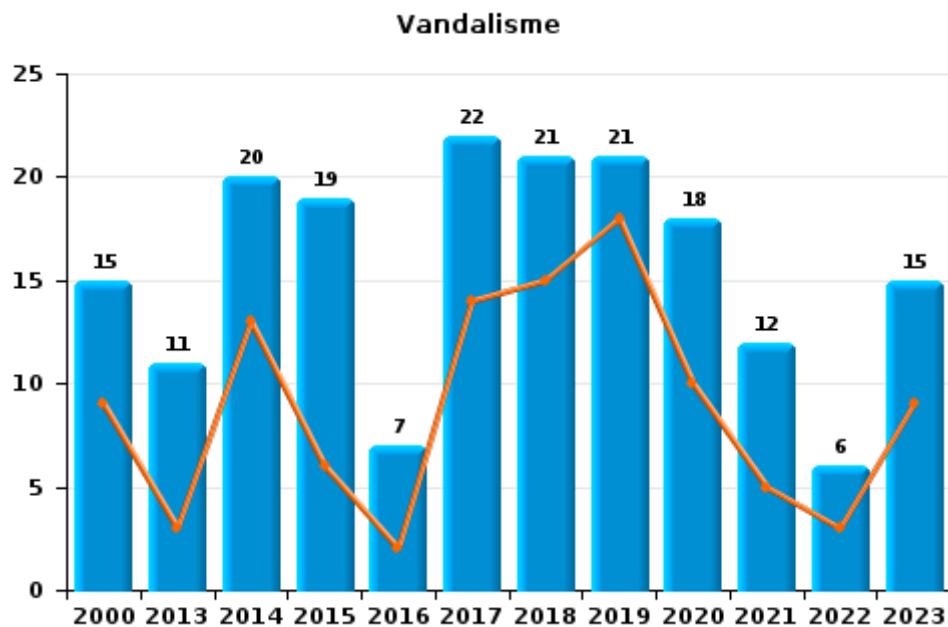
FPF/DGR/DRI/BIPOL - Statistiques policières de criminalité (date de clôture: 19/04/2024)  
 Les données pour les années 2001 jusqu'à 2012 ne sont plus publiées mais restent disponibles sur demande auprès du service BIPOL.



I.2. Catégorie des infractions : Dégradation de la propriété (top 5 des infractions au niveau national 2023)

Verlaine

	2000	2013	2014	2015	2016	2017	2018	2019	2020	2021	2022	2023
Vandalisme	15	11	20	19	7	22	21	21	18	12	6	15
Incendie involontaire	1		1	2	1	1		2	3	1		3
Destruction, dénaturation, dégradation	6	1			1		1		1			
Incendie volontaire	1	1	1		3				1	1		1
<b>Total</b>	<b>23</b>	<b>13</b>	<b>22</b>	<b>21</b>	<b>12</b>	<b>23</b>	<b>22</b>	<b>23</b>	<b>23</b>	<b>14</b>	<b>6</b>	<b>19</b>

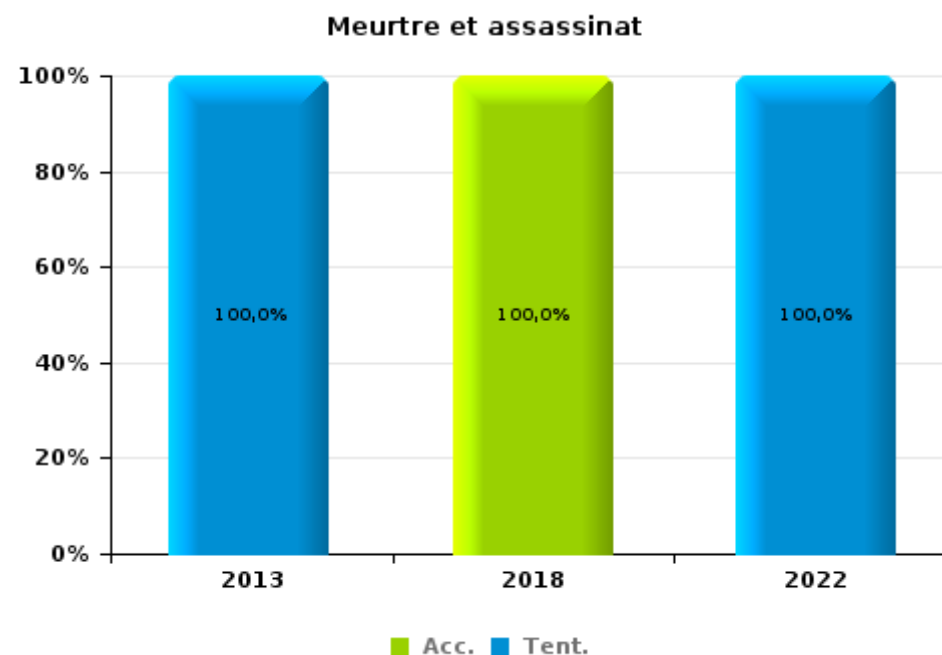
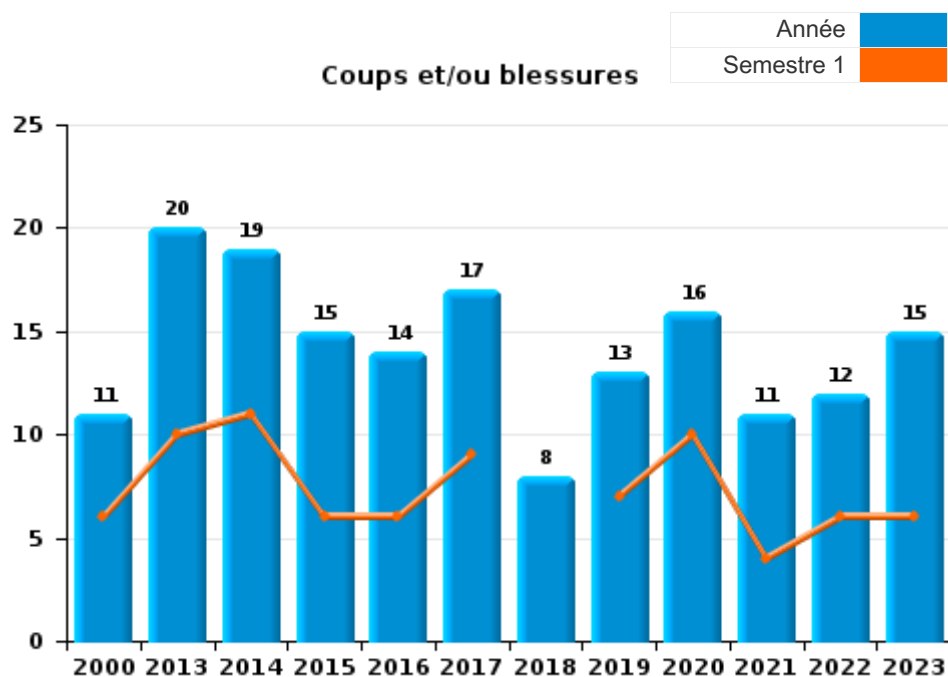




I.3. Catégorie des infractions : Infr. contre l'intégrité physique (top 5 des infractions au niveau national 2023)

Verlaine

	2000	2013	2014	2015	2016	2017	2018	2019	2020	2021	2022	2023
Coups et/ou blessures	11	20	19	15	14	17	8	13	16	11	12	15
Autres	1	2	2	2	1	1	3	4	2		4	6
Meurtre et assassinat		1					1				1	
<b>Total</b>	<b>12</b>	<b>23</b>	<b>21</b>	<b>17</b>	<b>15</b>	<b>18</b>	<b>12</b>	<b>17</b>	<b>18</b>	<b>11</b>	<b>17</b>	<b>21</b>





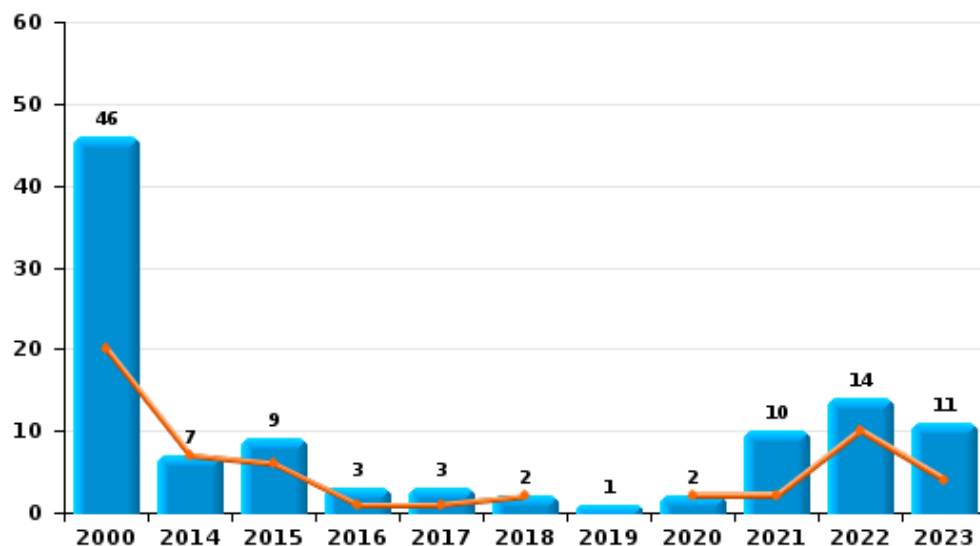
I.4. Catégorie des infractions : Drogues (top 5 des infractions au niveau national 2023)

Verlaine

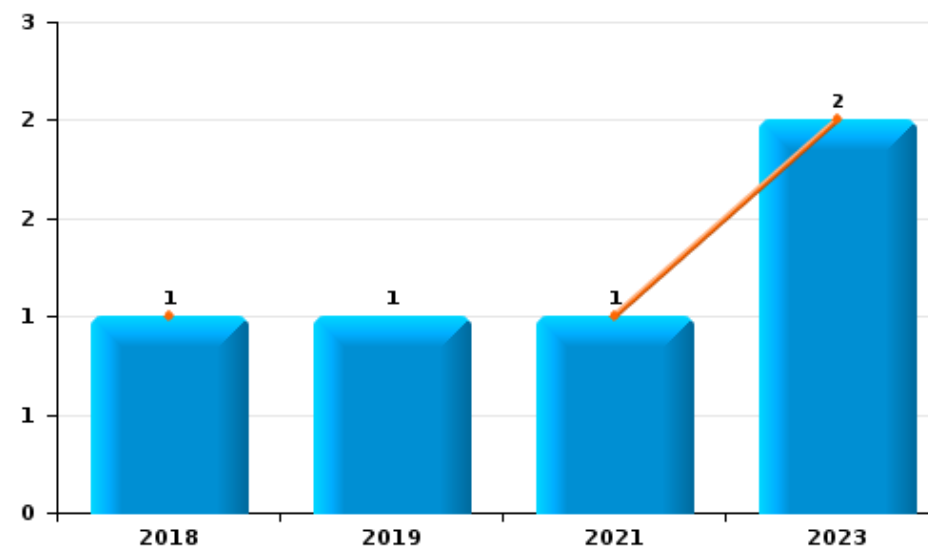
	2000	2013	2014	2015	2016	2017	2018	2019	2020	2021	2022	2023
Détention	46		7	9	3	3	2	1	2	10	14	11
Importation et exportation	16							1				
Commerce							1	1		1		2
Fabrication		1			2	1						
Usage	4											
Autres	1					1		1				
<b>Total</b>	<b>67</b>	<b>1</b>	<b>7</b>	<b>9</b>	<b>5</b>	<b>5</b>	<b>3</b>	<b>4</b>	<b>2</b>	<b>11</b>	<b>14</b>	<b>13</b>



Détention



Commerce







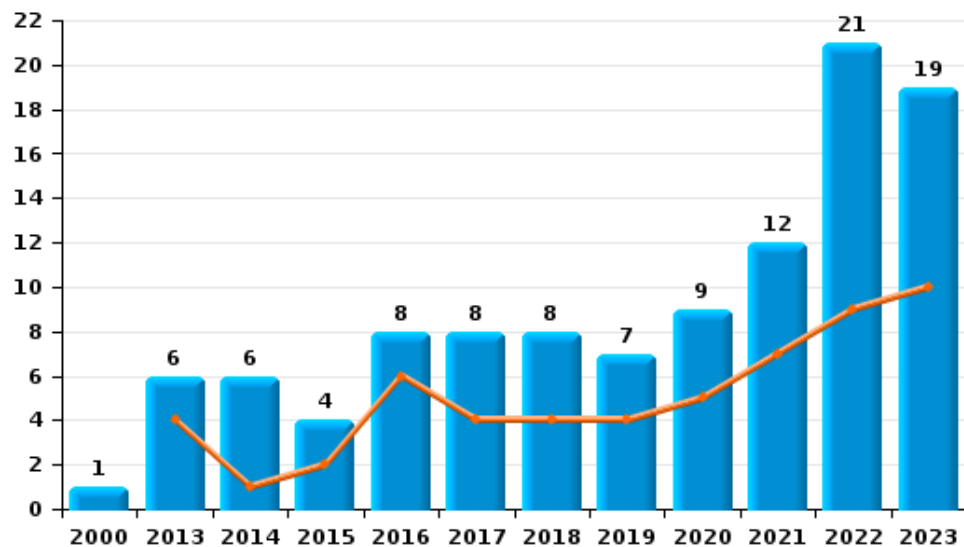
I.5. Catégorie des infractions : Fraude (top 5 des infractions au niveau national 2023)

Verlaine

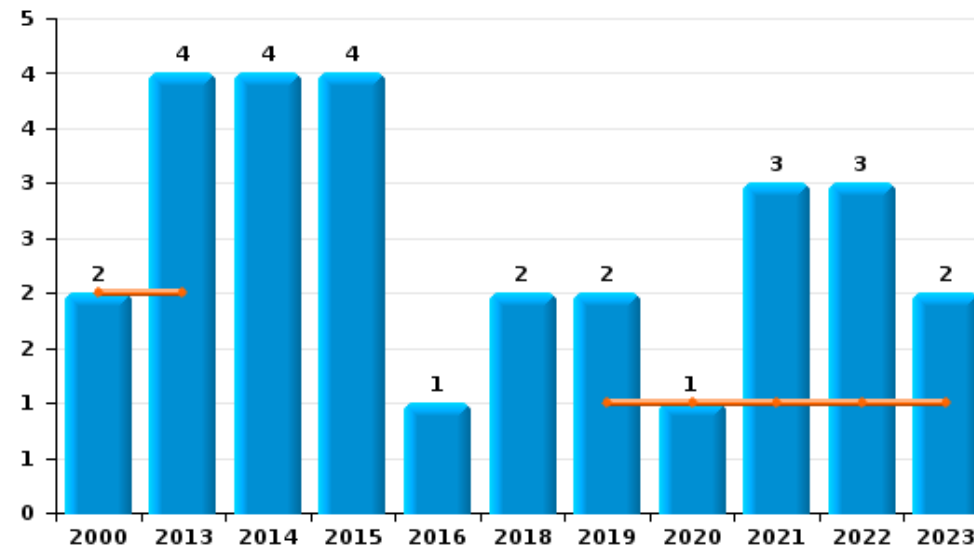
	2000	2013	2014	2015	2016	2017	2018	2019	2020	2021	2022	2023
Grivèlerie	92	29	1									
Escroquerie	1	6	6	4	8	8	8	7	9	12	21	19
Abus de confiance et infr. apparentées	2	4	4	4	1		2	2	1	3	3	2
Détournement et destruction frauduleuse	3	1		1	1		1		2		3	1
Fraudes: Autres	4	1						3				1
Recel		1		1		2		2			1	
Infr. liées à l'insolvabilité		1										
<b>Total</b>	<b>102</b>	<b>43</b>	<b>11</b>	<b>10</b>	<b>10</b>	<b>10</b>	<b>11</b>	<b>14</b>	<b>12</b>	<b>15</b>	<b>28</b>	<b>23</b>



Escroquerie



Abus de confiance et infr. apparentées



# ***STATISTIQUES POLICIERES DE CRIMINALITE***

---

***LIEU DE PERPETRATION: COMMUNE***

**Verlaine**

***PARTIE II : FIGURES CRIMINELLES / PHENOMENES***



Verlaine

FC Vol moyen de transport

	2000	2013	2014	2015	2016	2017	2018	2019	2020	2021	2022	2023
Vol de voiture	6		2	2	1	1	2	3	1	2	5	4
Vol de moto	1		1									
Carjacking	1						1				1	
Homejacking	1											
Vol dans les garages	2					1	1	2		1	3	4
Vol de vélomoteur	3		2	1	2	1	1					
Vol de vélo	5		2	3			1	1	1		1	

FC Cambriolage

	2000	2013	2014	2015	2016	2017	2018	2019	2020	2021	2022	2023
Cambriolage dans habitation	51	51	24	31	19	17	41	29	17	18	13	10
Cambriolage ds entreprise ou commerce	5	4	7	5	4	3	1	9	1		1	2
Cambriolage ds service public ou bâtiment administ	5	1						1	2			1
Vol au bélier			1	1				1				
Cambriolage dans bâtiment (total)	59	56	31	36	23	20	42	39	20	18	14	13



**FC Vol autre**

	2000	2013	2014	2015	2016	2017	2018	2019	2020	2021	2022	2023
Vol à main armée	2	2	2				1	2		1		1
Vol avec violence sans arme	1		2		2	2	4		3	2	2	
Vol dans ou sur un véhicule	28	17	5	14	8	11	20	46	25	17	16	16
Vol d'armes et explosifs	1			3						1		
Vol à l'arraché			2				2		1			
Vol à la tire				1	2	3						
Vol à l'étalage	1	3	1	12	17	12	10	3	5	10	3	10
Vol par ruse	3	5		2		4	3	1		1	2	4
Vol de métaux								2				
Vol sur les chantiers	1	2	1		1			2	1			3
Vol d'animaux		1	2			2						
Vol de cargaison			2	1	2		8	31	21	13	8	7

**Criminalité ICT**

	2000	2013	2014	2015	2016	2017	2018	2019	2020	2021	2022	2023
Fraude de cartes de paiements					1	3	1	1		4	3	
Phishing									1			
Ransomware										2		
Shouldersurfing						1						

**FC Autre**

	2000	2013	2014	2015	2016	2017	2018	2019	2020	2021	2022	2023
Violence contre les métiers d'intérêt général			1					1				1
Graffiti									1			
Dégradation de voiture	3	8	8	10	4	11	10	11	6	6	4	4
Rixe au couteau						1						



**PH Violence intrafamiliale (VIF)**

	2000	2013	2014	2015	2016	2017	2018	2019	2020	2021	2022	2023
VIF: physique, dans le couple	1	6	7	4	6	8	3	6	5	4	5	3
VIF: physique, envers des descendants		1		2		1		1				
VIF: physique, envers d'autres membres	2	1			2		2	1	1		1	2
VIF: sexuelle, envers des descendants	1							1				
VIF: psychique, dans le couple	3	4	5	2	9	4	5	9	7	3	13	18
VIF: psychique, envers des descendants						1		1		1		
VIF: économique, dans le couple						1		1	1			
VIF: économique, envers d'autres membres		1	2	2						1		2

**PH Hormones et dopage**

	2000	2013	2014	2015	2016	2017	2018	2019	2020	2021	2022	2023
Dopage humain									1			

**PH Drogues**

	2000	2013	2014	2015	2016	2017	2018	2019	2020	2021	2022	2023
Vente de cocaïne							1					1
Production de cannabis (culture)		1			2	1						

**PH Traite des êtres humains**

	2000	2013	2014	2015	2016	2017	2018	2019	2020	2021	2022	2023
TEH - exploitation économique			1	1								



**PH Violence dans l'espace public**

	2000	2013	2014	2015	2016	2017	2018	2019	2020	2021	2022	2023
Violence physique (voie publique)	2	2	9	3	4	6	2	1	2	2	6	7
Violence physique (endroit accessible au public)	2	2	3	3	3	1		3	1	1		1
Violence sexuelle (voie publique)	2			1								
Violence sexuelle (endroit accessible au public)		1	1								1	
Violence psychique (voie publique)	9	2	6	3	4	4	2	6	3	3	3	4
Violence psychique (autre endroit public)							1					
Violence psychique (endroit accessible au public)				2		1		1		1	2	
Vol à main armée (voie publique)		1										1
Vol à main armée (endroit accessible au public)			1					1				
Vol avec violence sans arme (voie publique)			1				1		1			
Vol avec violence sans arme (endr. acces. au pub.)	1				1		1		1			

**PH Autre**

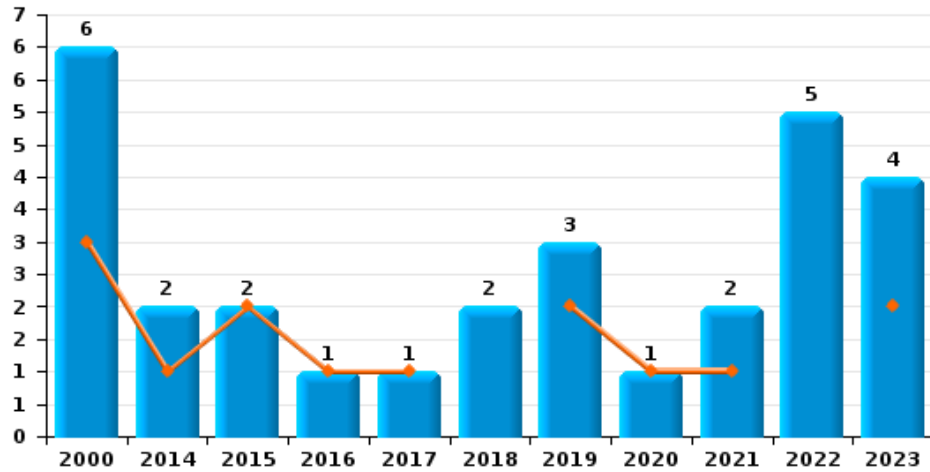
	2000	2013	2014	2015	2016	2017	2018	2019	2020	2021	2022	2023
Cyberharcèlement		7	3	1	5	3	4	4	2	2	8	5
Fraude à l'identité	2		1	3	1	1	1	2	1	1	5	



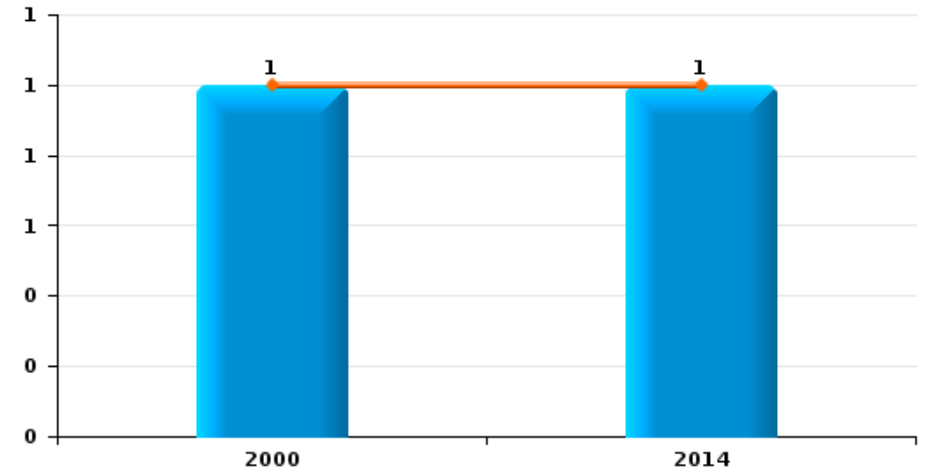
Verlaine

Année	<span style="color: blue;">■</span>
Semestre 1	<span style="color: orange;">■</span>

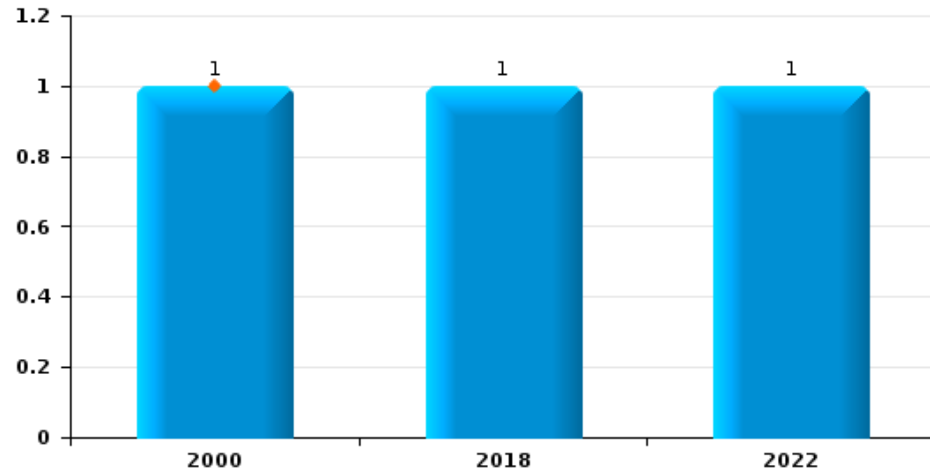
Vol de voiture



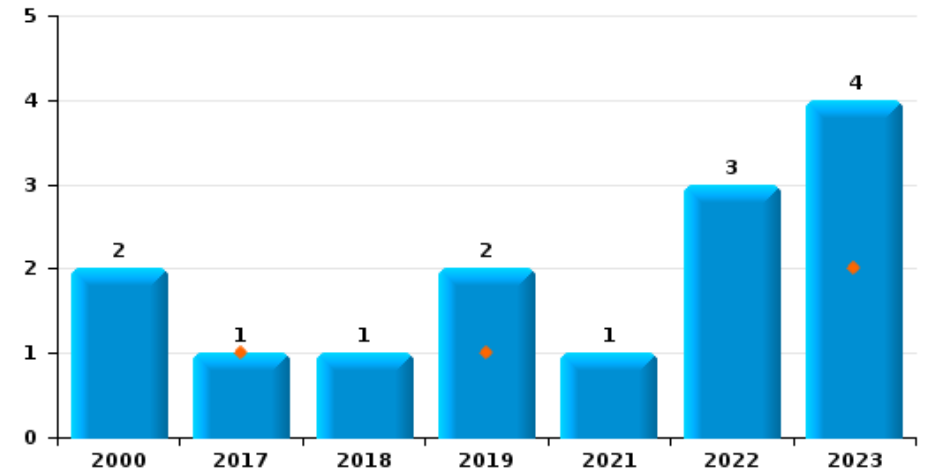
Vol de moto



Carjacking



Vol dans les garages

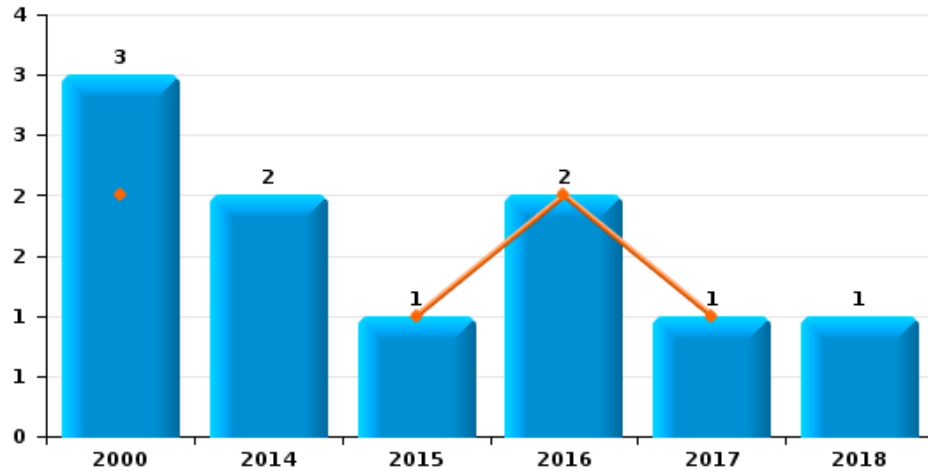




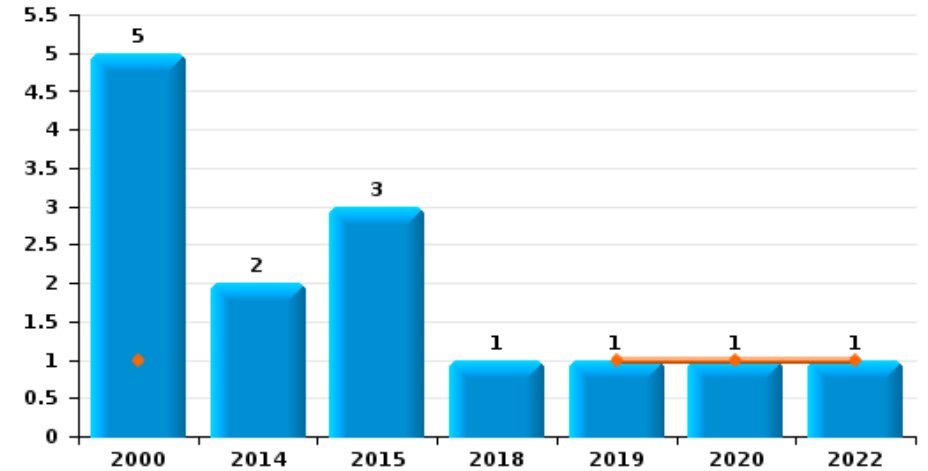
Verlaine

Année	<span style="color: blue;">■</span>
Semestre 1	<span style="color: orange;">■</span>

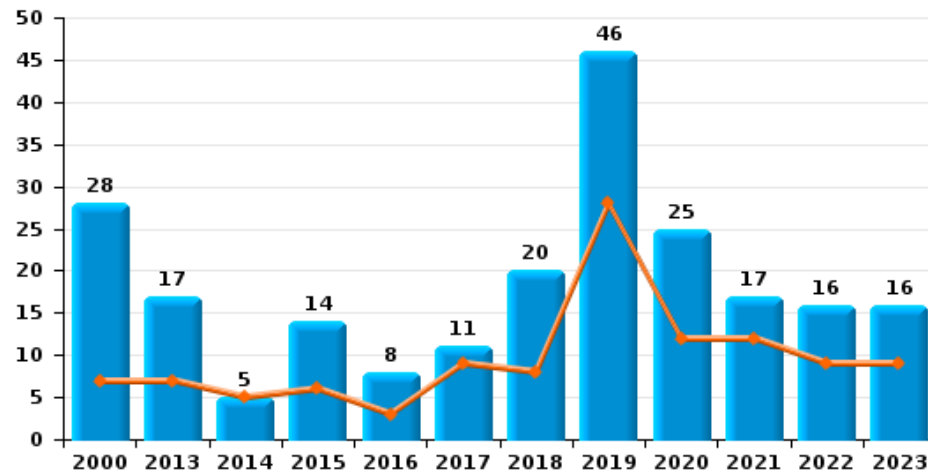
Vol de vélomoteur



Vol de vélo



Vol dans ou sur un véhicule



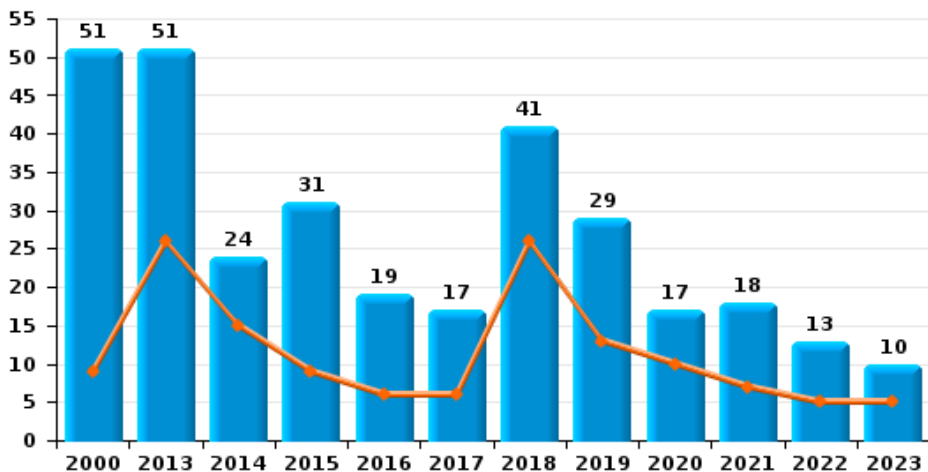




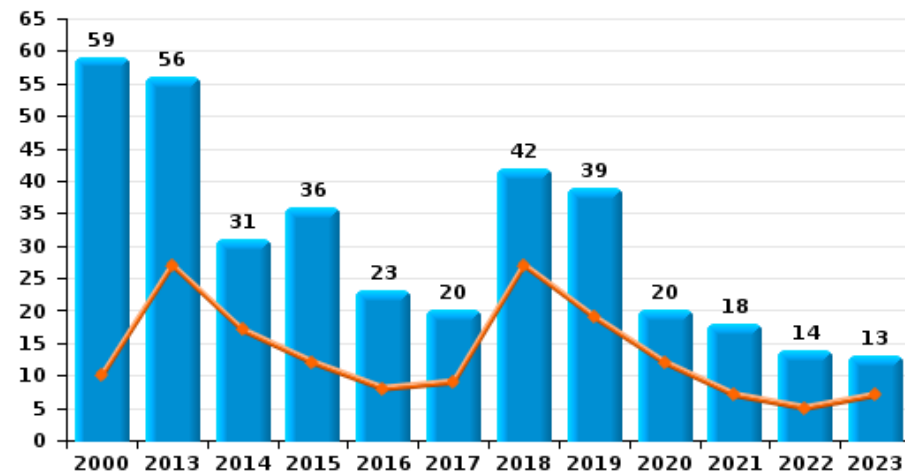
Verlaine



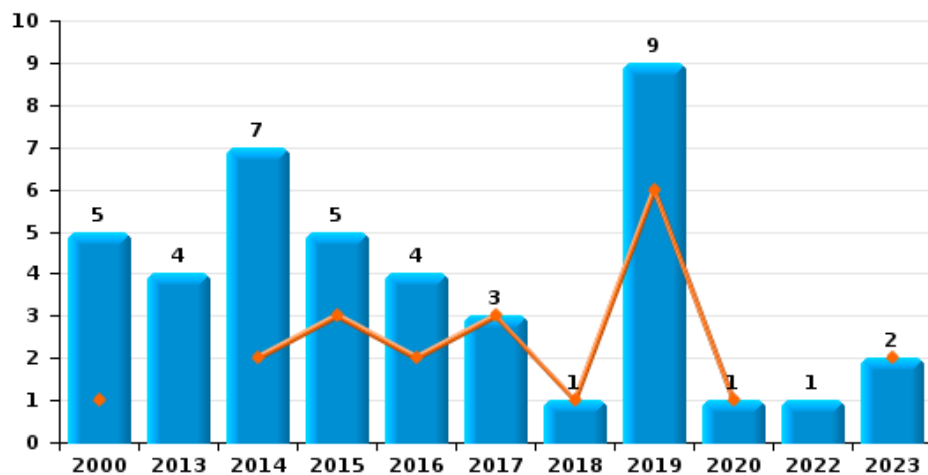
**Cambriolage dans habitation**



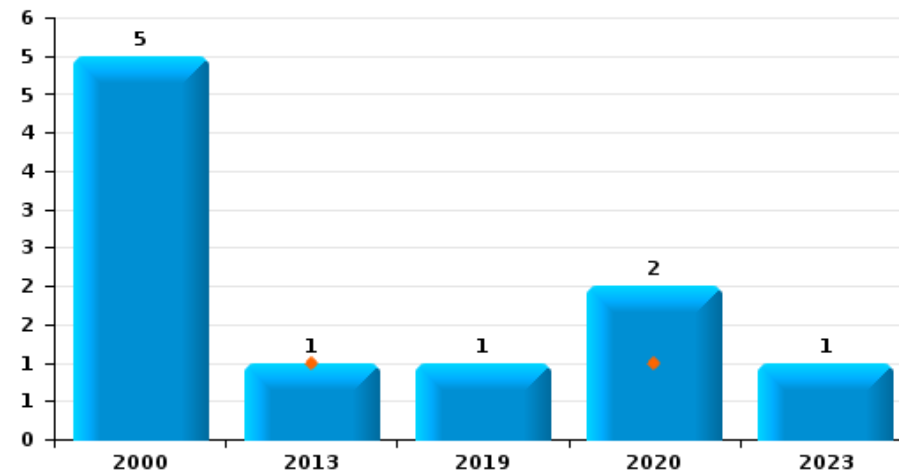
**Cambriolage dans bâtiment (total)**



**Cambriolage ds entreprise ou commerce**



**Cambriolage ds service public ou bâtiment administratif**

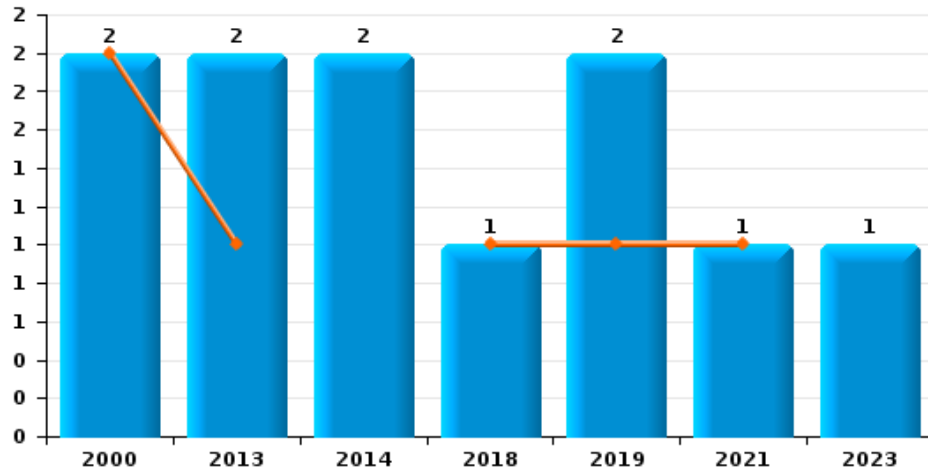




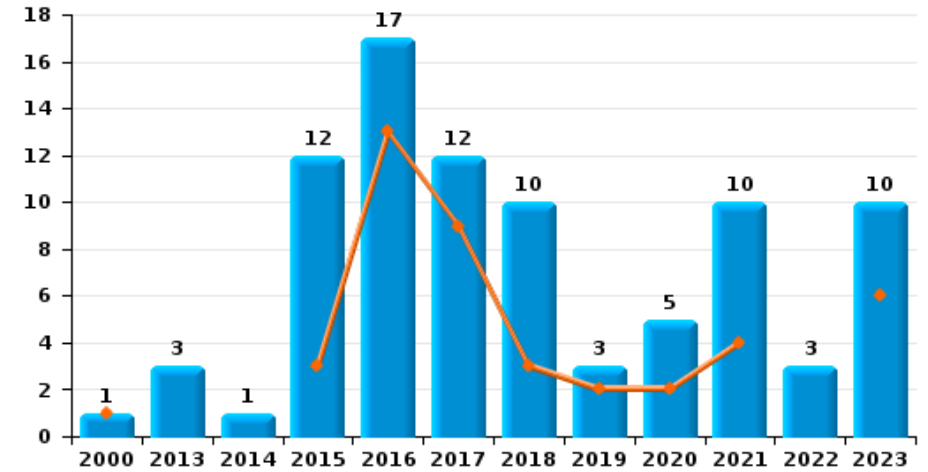
**Verlaine**

Année	<span style="color: blue;">■</span>
Semestre 1	<span style="color: orange;">■</span>

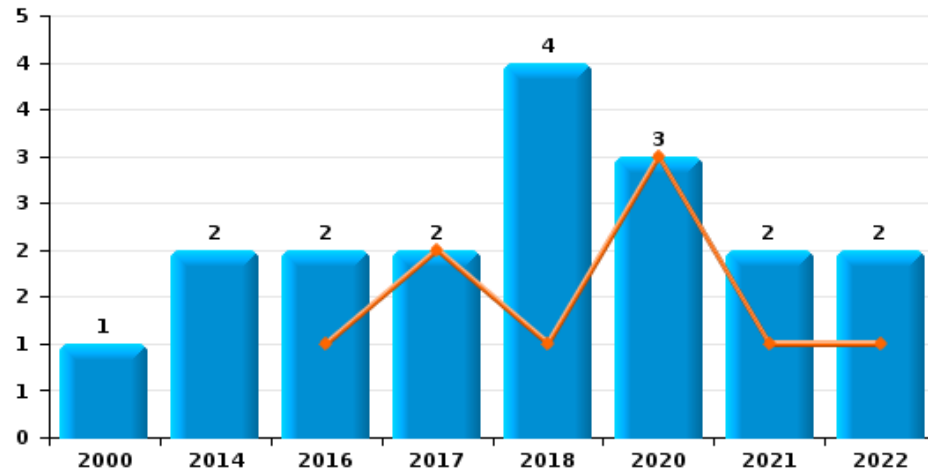
**Vol à main armée**



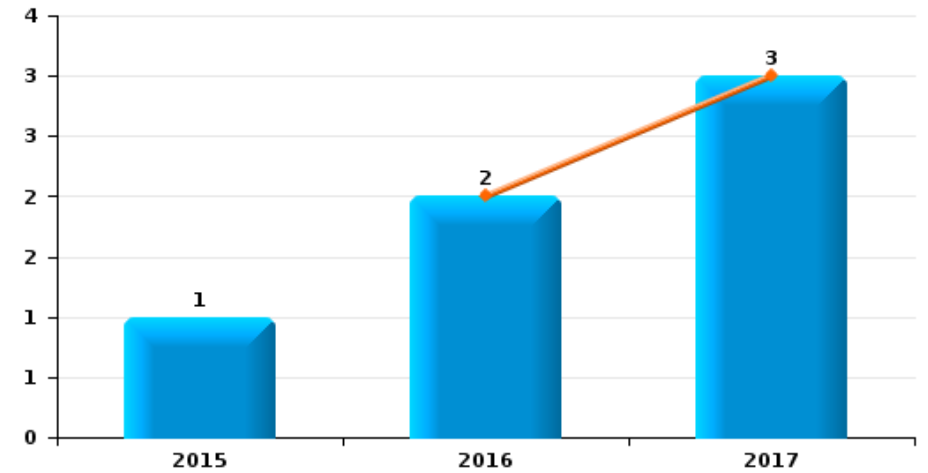
**Vol à l'étalage**



**Vol avec violence sans arme**



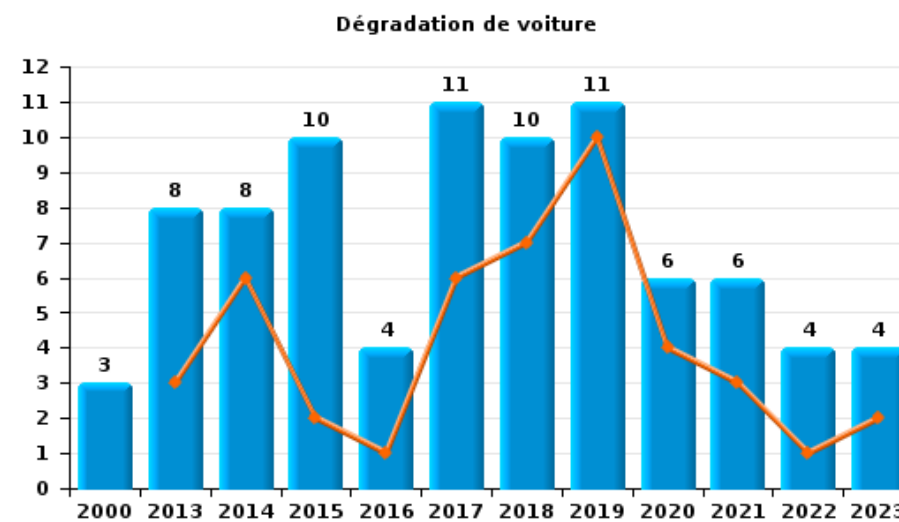
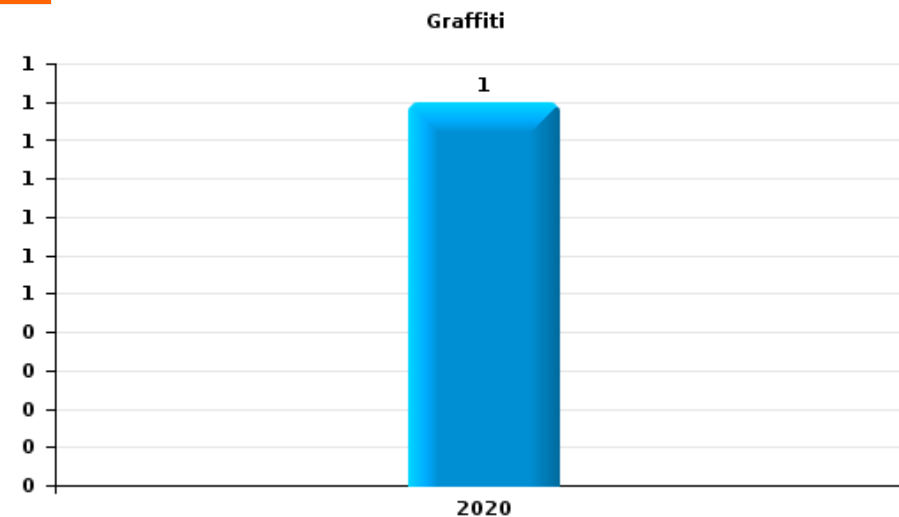
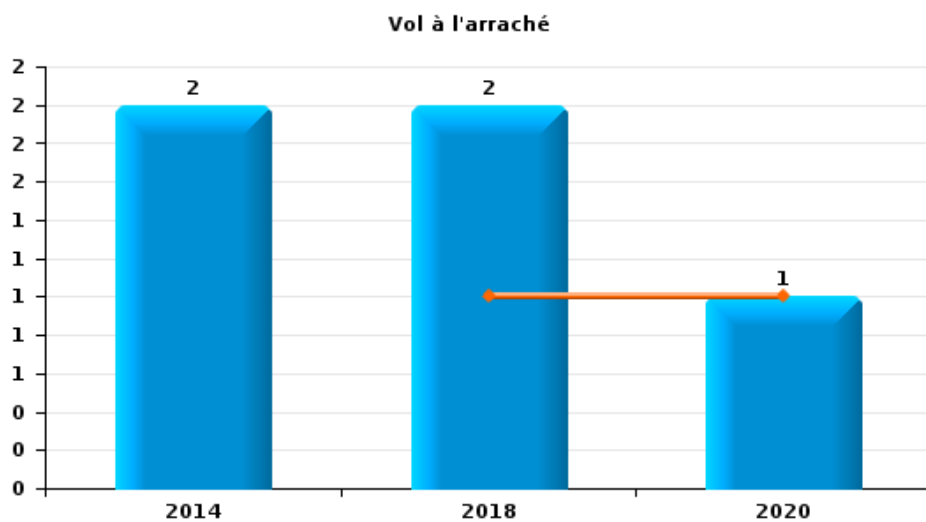
**Vol à la tire**





Verlaine

Année	<span style="color: blue;">■</span>
Semestre 1	<span style="color: orange;">■</span>





**Verlaine**

**FC Vol moyen de transport**

		2000	2013	2014	2015	2016	2017	2018	2019	2020	2021	2022	2023
Vol de voiture	Sem 1	3		1	2	1	1		2	1	1		2
	Sem 2	3		1				2	1		1	5	2
	<b>Total</b>	<b>6</b>		<b>2</b>	<b>2</b>	<b>1</b>	<b>1</b>	<b>2</b>	<b>3</b>	<b>1</b>	<b>2</b>	<b>5</b>	<b>4</b>
Vol de moto	Sem 1	1		1									
	Sem 2												
	<b>Total</b>	<b>1</b>		<b>1</b>									
Carjacking	Sem 1	1											
	Sem 2							1				1	
	<b>Total</b>	<b>1</b>						<b>1</b>				<b>1</b>	
Homejacking	Sem 1	1											
	Sem 2												
	<b>Total</b>	<b>1</b>											
Vol dans les garages	Sem 1					1			1				2
	Sem 2	2						1	1		1	3	2
	<b>Total</b>	<b>2</b>				<b>1</b>		<b>1</b>	<b>2</b>		<b>1</b>	<b>3</b>	<b>4</b>
Vol de vélomoteur	Sem 1	2			1	2	1						
	Sem 2	1						1					
	<b>Total</b>	<b>3</b>			<b>1</b>	<b>2</b>	<b>1</b>	<b>1</b>					
Vol de vélo	Sem 1	1							1	1		1	
	Sem 2	4		2	3			1					
	<b>Total</b>	<b>5</b>		<b>2</b>	<b>3</b>			<b>1</b>	<b>1</b>	<b>1</b>		<b>1</b>	



FC Cambriolage

		2000	2013	2014	2015	2016	2017	2018	2019	2020	2021	2022	2023
Cambriolage dans habitation	Sem 1	9	26	15	9	6	6	26	13	10	7	5	5
	Sem 2	42	25	9	22	13	11	15	16	7	11	8	5
Total		51	51	24	31	19	17	41	29	17	18	13	10
Cambriolage ds entreprise ou commerce	Sem 1	1		2	3	2	3	1	6	1			2
	Sem 2	4	4	5	2	2			3			1	
Total		5	4	7	5	4	3	1	9	1		1	2
Cambriolage ds service public ou bâtiment administ	Sem 1		1							1			
	Sem 2	5						1	1				1
Total		5	1					1	2				1
Vol au béliier	Sem 1				1				1				
	Sem 2			1									
Total				1	1			1					
Cambriolage dans bâtiment (total)	Sem 1	10	27	17	12	8	9	27	19	12	7	5	7
	Sem 2	49	29	14	24	15	11	15	20	8	11	9	6
Total		59	56	31	36	23	20	42	39	20	18	14	13



FC Vol autre

		2000	2013	2014	2015	2016	2017	2018	2019	2020	2021	2022	2023
Vol à main armée	Sem 1	2	1					1	1		1		
	Sem 2		1	2					1				1
	<b>Total</b>	<b>2</b>	<b>2</b>	<b>2</b>				<b>1</b>	<b>2</b>		<b>1</b>		<b>1</b>
Vol avec violence sans arme	Sem 1				1	2	1			3	1	1	
	Sem 2	1		2	1		3				1	1	
	<b>Total</b>	<b>1</b>		<b>2</b>	<b>2</b>	<b>2</b>	<b>4</b>			<b>3</b>	<b>2</b>	<b>2</b>	
Vol dans ou sur un véhicule	Sem 1	7	7	5	6	3	9	8	28	12	12	9	9
	Sem 2	21	10		8	5	2	12	18	13	5	7	7
	<b>Total</b>	<b>28</b>	<b>17</b>	<b>5</b>	<b>14</b>	<b>8</b>	<b>11</b>	<b>20</b>	<b>46</b>	<b>25</b>	<b>17</b>	<b>16</b>	<b>16</b>
Vol d'armes et explosifs	Sem 1				1								
	Sem 2	1			2						1		
	<b>Total</b>	<b>1</b>			<b>3</b>						<b>1</b>		
Vol à l'arraché	Sem 1							1		1			
	Sem 2			2				1					
	<b>Total</b>			<b>2</b>				<b>2</b>		<b>1</b>			
Vol à la tire	Sem 1				2	3							
	Sem 2			1									
	<b>Total</b>			<b>1</b>	<b>2</b>	<b>3</b>							
Vol à l'étalage	Sem 1	1			3	13	9	3	2	2	4		6
	Sem 2		3	1	9	4	3	7	1	3	6	3	4
	<b>Total</b>	<b>1</b>	<b>3</b>	<b>1</b>	<b>12</b>	<b>17</b>	<b>12</b>	<b>10</b>	<b>3</b>	<b>5</b>	<b>10</b>	<b>3</b>	<b>10</b>
Vol par ruse	Sem 1	3	2		1		4	1	1		1		2
	Sem 2		3		1			2				2	2
	<b>Total</b>	<b>3</b>	<b>5</b>		<b>2</b>		<b>4</b>	<b>3</b>	<b>1</b>		<b>1</b>	<b>2</b>	<b>4</b>
Vol de métaux	Sem 1								2				
	Sem 2												
	<b>Total</b>								<b>2</b>				



FC Vol autre

		2000	2013	2014	2015	2016	2017	2018	2019	2020	2021	2022	2023
Vol sur les chantiers	Sem 1	1		1		1			2	1			3
	Sem 2		2										
Total		1	2	1		1			2	1			3
Vol d'animaux	Sem 1			2									
	Sem 2		1				2						
Total			1	2			2						
Vol de cargaison	Sem 1			2				1	18	11	8	5	4
	Sem 2			1	2			7	13	10	5	3	3
Total				2	1	2		8	31	21	13	8	7



Criminalité ICT

		2000	2013	2014	2015	2016	2017	2018	2019	2020	2021	2022	2023
Fraude de cartes de paiements	Sem 1					1	2	1	1		3	3	
	Sem 2						1				1		
	<b>Total</b>					<b>1</b>	<b>3</b>	<b>1</b>	<b>1</b>		<b>4</b>	<b>3</b>	
Phishing	Sem 1									1			
	<b>Total</b>									<b>1</b>			
Ransomware	Sem 1										1		
	Sem 2										1		
	<b>Total</b>										<b>2</b>		
Shouldersurfing	Sem 1						1						
	<b>Total</b>						<b>1</b>						





FC Autre

		2000	2013	2014	2015	2016	2017	2018	2019	2020	2021	2022	2023
Violence contre les métiers d'intérêt général	Sem 1			1					1				
	Sem 2												1
	<b>Total</b>			<b>1</b>					<b>1</b>				<b>1</b>
Graffiti	Sem 2									1			
	<b>Total</b>									<b>1</b>			
Dégradation de voiture	Sem 1		3	6	2	1	6	7	10	4	3	1	2
	Sem 2	3	5	2	8	3	5	3	1	2	3	3	2
	<b>Total</b>	<b>3</b>	<b>8</b>	<b>8</b>	<b>10</b>	<b>4</b>	<b>11</b>	<b>10</b>	<b>11</b>	<b>6</b>	<b>6</b>	<b>4</b>	<b>4</b>
Rixe au couteau	Sem 1						1						
	<b>Total</b>						<b>1</b>						



PH Violence intrafamiliale (VIF)

		2000	2013	2014	2015	2016	2017	2018	2019	2020	2021	2022	2023
VIF: physique, dans le couple	Sem 1	1	2	5	2	3	5		4	5	2	3	1
	Sem 2		4	2	2	3	3	3	2		2	2	2
Total		1	6	7	4	6	8	3	6	5	4	5	3
VIF: physique, envers des descendants	Sem 1								1				
	Sem 2		1		2		1						
Total			1		2		1		1				
VIF: physique, envers d'autres membres	Sem 1	1	1			1		1		1		1	1
	Sem 2	1				1		1	1				1
Total		2	1			2		2	1	1		1	2
VIF: sexuelle, envers des descendants	Sem 1	1							1				
	Total	1							1				
VIF: psychique, dans le couple	Sem 1	3	3	4	1	8	2	1	5	5		6	3
	Sem 2		1	1	1	1	2	4	4	2	3	7	15
Total		3	4	5	2	9	4	5	9	7	3	13	18
VIF: psychique, envers des descendants	Sem 1						1		1		1		
	Total						1		1		1		
VIF: économique, dans le couple	Sem 1						1			1			
	Sem 2								1				
Total							1		1	1			
VIF: économique, envers d'autres membres	Sem 1		1										2
	Sem 2			2	2						1		
Total			1	2	2						1		2



PH Hormones et dopage

		2000	2013	2014	2015	2016	2017	2018	2019	2020	2021	2022	2023
Dopage humain	Sem 1									1			
	Total									1			



PH Drogues

		2000	2013	2014	2015	2016	2017	2018	2019	2020	2021	2022	2023
Vente de cocaïne	Sem 1							1					1
	Total							1					1
Production de cannabis (culture)	Sem 1				1								
	Sem 2		1		1	1							
	Total		1		2	1							



PH Traite des êtres humains

		2000	2013	2014	2015	2016	2017	2018	2019	2020	2021	2022	2023
TEH - exploitation économique	Sem 1			1	1								
	Total			1	1								



PH Violence dans l'espace public

		2000	2013	2014	2015	2016	2017	2018	2019	2020	2021	2022	2023
Violence physique (voie publique)	Sem 1	1	1	7		2	3		1	1	1	2	2
	Sem 2	1	1	2	3	2	3	2		1	1	4	5
	<b>Total</b>	<b>2</b>	<b>2</b>	<b>9</b>	<b>3</b>	<b>4</b>	<b>6</b>	<b>2</b>	<b>1</b>	<b>2</b>	<b>2</b>	<b>6</b>	<b>7</b>
Violence physique (endroit accessible au public)	Sem 1	1	2		3	1			2	1			
	Sem 2	1		3		2	1		1		1		1
	<b>Total</b>	<b>2</b>	<b>2</b>	<b>3</b>	<b>3</b>	<b>3</b>	<b>1</b>		<b>3</b>	<b>1</b>	<b>1</b>		<b>1</b>
Violence sexuelle (voie publique)	Sem 2	2			1								
	<b>Total</b>	<b>2</b>			<b>1</b>								
Violence sexuelle (endroit accessible au public)	Sem 1		1										
	Sem 2			1								1	
	<b>Total</b>		<b>1</b>	<b>1</b>								<b>1</b>	
Violence psychique (voie publique)	Sem 1	7	2	3			3	1	3		3	2	1
	Sem 2	2		3	3	4	1	1	3	3		1	3
	<b>Total</b>	<b>9</b>	<b>2</b>	<b>6</b>	<b>3</b>	<b>4</b>	<b>4</b>	<b>2</b>	<b>6</b>	<b>3</b>	<b>3</b>	<b>3</b>	<b>4</b>
Violence psychique (autre endroit public)	Sem 2							1					
	<b>Total</b>							<b>1</b>					
Violence psychique (endroit accessible au public)	Sem 1				2		1				1	1	
	Sem 2								1			1	
	<b>Total</b>				<b>2</b>		<b>1</b>		<b>1</b>		<b>1</b>	<b>2</b>	
Vol à main armée (voie publique)	Sem 2		1										1
	<b>Total</b>		<b>1</b>										<b>1</b>
Vol à main armée (endroit accessible au public)	Sem 2			1					1				
	<b>Total</b>			<b>1</b>					<b>1</b>				



PH Violence dans l'espace public

		2000	2013	2014	2015	2016	2017	2018	2019	2020	2021	2022	2023
Vol avec violence sans arme (voie publique)	Sem 1									1			
	Sem 2			1				1					
<b>Total</b>				<b>1</b>				<b>1</b>		<b>1</b>			
Vol avec violence sans arme (endr. acces. au pub.)	Sem 1					1				1			
	Sem 2							1					
<b>Total</b>						<b>1</b>		<b>1</b>		<b>1</b>			



PH Autre

		2000	2013	2014	2015	2016	2017	2018	2019	2020	2021	2022	2023
Cyberharcèlement	Sem 1		5	2		3	3		2	1	1	4	4
	Sem 2		2	1	1	2		4	2	1	1	4	1
	<b>Total</b>		<b>7</b>	<b>3</b>	<b>1</b>	<b>5</b>	<b>3</b>	<b>4</b>	<b>4</b>	<b>2</b>	<b>2</b>	<b>8</b>	<b>5</b>
Fraude à l'identité	Sem 1	1			1	1		1	2		1	3	
	Sem 2	1		1	2		1			1		2	
	<b>Total</b>	<b>2</b>		<b>1</b>	<b>3</b>	<b>1</b>	<b>1</b>	<b>1</b>	<b>2</b>	<b>1</b>	<b>1</b>	<b>5</b>	





Verlaine

2022

FC Vol moyen de transport

	Jan	Juil	Août	Oct	Nov	Total
Vol de voiture		2	1	1	1	5
Carjacking			1			1
Vol dans les garages		1		1	1	3
Vol de vélo	1					1

FC Cambriolage

	Mar	Avr	Juin	Juil	Sep	Oct	Nov	Déc	Total
Cambriolage dans habitation	1	1	3	2		2	1	3	13
Cambriolage ds entreprise ou commerce					1				1
Cambriolage dans bâtiment (total)	1	1	3	2	1	2	1	3	14

FC Vol autre

	Jan	Fév	Mar	Avr	Juin	Juil	Août	Sep	Oct	Déc	Total
Vol avec violence sans arme				1			1				2
Vol dans ou sur un véhicule	2	3	2		2	1	1		1	4	16
Vol à l'étalage							1	1		1	3
Vol par ruse							1			1	2
Vol de cargaison	1	1	2		1				1	2	8

Criminalité ICT

	Fév	Mar	Juin	Total
Fraude de cartes de paiements	1	1	1	3



**FC Autre**

	Mar	Juil	Août	Nov	Total
Dégradation de voiture	1	1	1	1	4

**PH Violence intrafamiliale (VIF)**

	Mar	Avr	Mai	Juin	Août	Sep	Oct	Nov	Déc	Total
VIF: physique, dans le couple	1		2		1				1	5
VIF: physique, envers d'autres membres		1								1
VIF: psychique, dans le couple	1		2	3		3	1	1	2	13

**PH Violence dans l'espace public**

	Fév	Mar	Avr	Juin	Juil	Août	Sep	Oct	Total
Violence physique (voie publique)	1		1		1	2	1		6
Violence sexuelle (endroit accessible au public)						1			1
Violence psychique (voie publique)		1		1				1	3
Violence psychique (endroit accessible au public)	1					1			2

**PH Autre**

	Fév	Mar	Avr	Mai	Août	Sep	Nov	Déc	Total
Cyberharcèlement	1	2	1		1		1	2	8
Fraude à l'identité		2		1		2			5



2023

**FC Vol moyen de transport**

	Fév	Mai	Août	Sep	Total
Vol de voiture	1	1	1	1	4
Vol dans les garages	1	1	1	1	4

**FC Cambriolage**

	Jan	Fév	Mar	Avr	Mai	Août	Sep	Total
Cambriolage dans habitation	1	1	1	1	1	1	4	10
Cambriolage ds entreprise ou commerce			1	1				2
Cambriolage ds service public ou bâtiment administ						1		1
Cambriolage dans bâtiment (total)	1	1	2	2	1	2	4	13

**FC Vol autre**

	Jan	Fév	Mar	Avr	Mai	Juin	Juil	Août	Sep	Oct	Nov	Total
Vol à main armée										1		1
Vol dans ou sur un véhicule	1	1	4	1		2	1	1	2		3	16
Vol à l'étalage	1	2		2		1	2		1	1		10
Vol par ruse				1		1	1			1		4
Vol sur les chantiers			1	1	1							3
Vol de cargaison	1	1	2						2		1	7

**FC Autre**

	Mar	Sep	Oct	Déc	Total
Violence contre les métiers d'intérêt général				1	1
Dégradation de voiture	2	1	1		4



**PH Violence intrafamiliale (VIF)**

	Avr	Mai	Juin	Juil	Août	Sep	Oct	Nov	Total
VIF: physique, dans le couple	1			1			1		3
VIF: physique, envers d'autres membres			1					1	2
VIF: psychique, dans le couple	2		1	9	1	2	2	1	18
VIF: économique, envers d'autres membres		1	1						2

**PH Drogues**

	Avr	Total
Vente de cocaïne	1	1

**PH Violence dans l'espace public**

	Avr	Mai	Juin	Juil	Août	Sep	Oct	Déc	Total
Violence physique (voie publique)	1		1		1		2	2	7
Violence physique (endroit accessible au public)							1		1
Violence psychique (voie publique)		1		2		1			4
Vol à main armée (voie publique)							1		1

**PH Autre**

	Jan	Juin	Août	Total
Cyberharcèlement	3	1	1	5

# ***STATISTIQUES POLICIERES DE CRIMINALITE***

---

***LIEU DE PERPETRATION: COMMUNE***

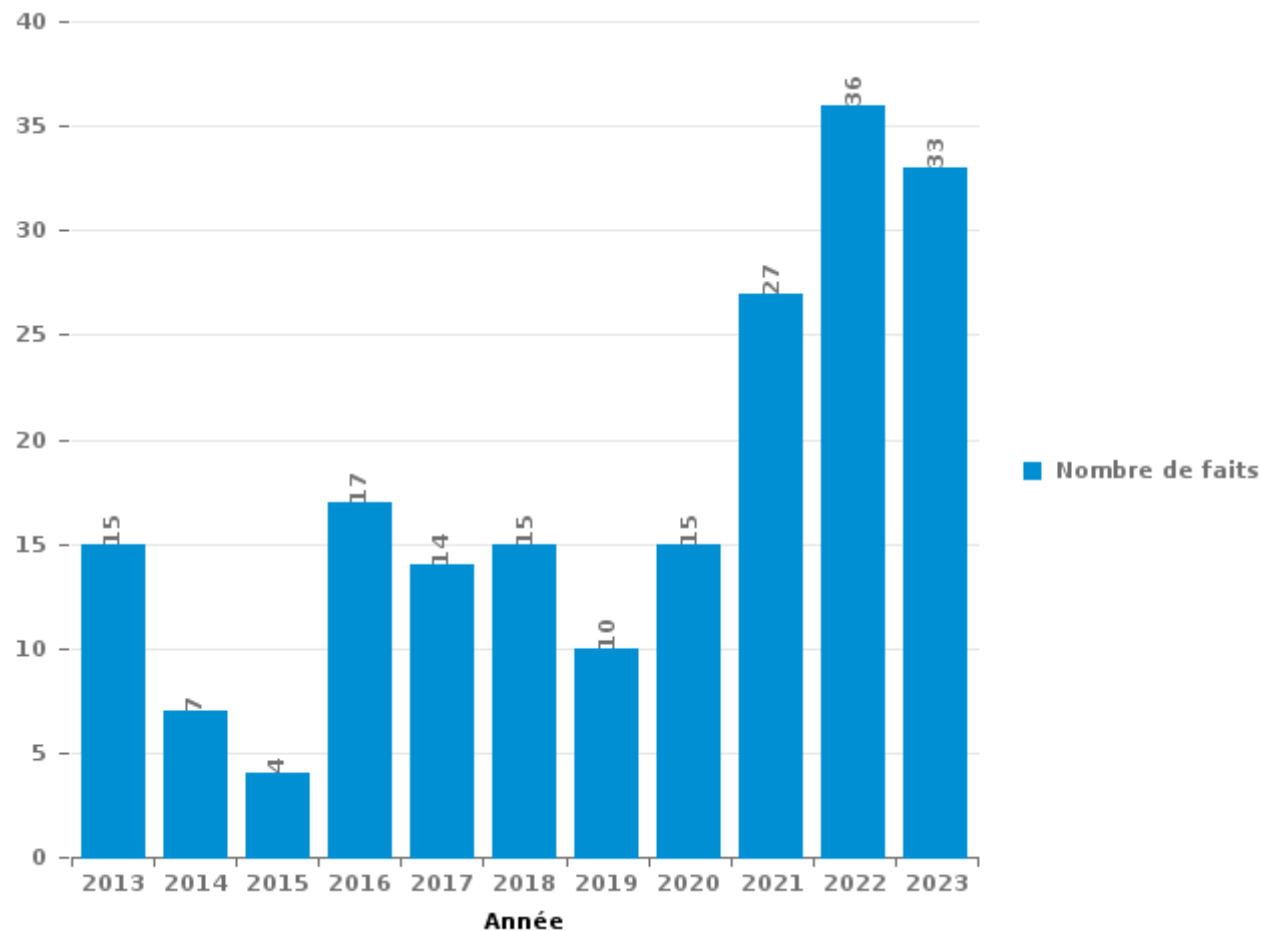
**Verlaine**

***PARTIE III : ICT***



**Verlaine**

Nombre total de délits avec un élément ICT/online, depuis 2013





Criminalité ICT/online au sens strict

Infractions (exhaustif)

	2013	2014	2015	2016	2017	2018	2019	2020	2021	2022	2023
Criminalité informatique: Fraude informatique:	2	1	1	7	5	2	1	4	11	8	8
Criminalité informatique: Hacking:	3			1		1		1	3		2
<b>Total:</b>	<b>5</b>	<b>1</b>	<b>1</b>	<b>8</b>	<b>5</b>	<b>3</b>	<b>1</b>	<b>5</b>	<b>14</b>	<b>8</b>	<b>10</b>

Figures criminelles (à considérer spécifiquement – ne pas additionner avec d'autres éléments – risque de double comptage!)

	2016	2017	2018	2019	2020	2021	2022
Fraude de cartes de paiements	1	3	1	1		4	3
Phishing					1		
Ransomware						2	
Shouldersurfing		1					



## Criminalité ICT/online au sens large

Infractions (uniquement si code-fait existe)

	2013	2014	2015	2016	2017	2018	2019	2020	2021	2022	2023
Fraude: Escroquerie: Fraude par internet	3	3	2	7	5	8	5	9	11	19	18
<b>Total:</b>	<b>3</b>	<b>3</b>	<b>2</b>	<b>7</b>	<b>5</b>	<b>8</b>	<b>5</b>	<b>9</b>	<b>11</b>	<b>19</b>	<b>18</b>

Figures criminelles (à considérer spécifiquement – ne pas additionner avec d'autres éléments – risque de double comptage!)

	2013	2014	2015	2016	2017	2018	2019	2020	2021	2022	2023
Cyberharcèlement	7	3	1	5	3	4	4	2	2	8	5



# ***STATISTIQUES POLICIERES DE CRIMINALITE***

---

***LIEU DE PERPETRATION: COMMUNE***

**Verlaine**

***PARTIE IV : DESTINATION LIEU***



**Verlaine**

**Vol et extorsion**

	2000	2013	2014	2015	2016	2017	2018	2019	2020	2021	2022	2023
Habitation: maison	59	49	25	29	20	22	40	28	18	15	12	12
Voie publique	23	16	7	14	7	13	11	19	17	10	11	11
Magasin	3	6	5	13	18	14	11	6	4	11	2	10
Parking	4	5	5	6	4	3	4	26	17	10	8	6
Habitation: dépendances	12	2	12	2	2	4	5	4	5	1	1	2
Habitation: allée	9	7	6	2	2	2	2	2	2	3	1	1
Inconnue	10	7	3	1	2	3					2	1
Entreprise		4		4	4	1		6	2		1	1
Station essence	2	4	4	2	1	1			2		5	2
Habitation: non précisée	1	1	1	3		3		1	1	1	2	
Habitation: appartement	2		1	1	1			2		3	2	
Autre	1			2	1	1	2	2			1	1
Culture et loisirs	4	1	1	2	1	1			1			
Moyen de transport: voiture	2			1		3	5					
Chantier	1	2	1		1			2				3
Habitation: autre	3	2	1				2	1			1	
Moyen de transport: camion			1		1		3	2				1
Habitation: garage	3	1								2	1	
Stade	3		2				1	1				
Terrain		1	1	1			1	1	1			
Infrastructure sportive	1	1	1	2								
Institution d'enseignement					1		1	1	1			
Médecin / dentiste / pharmacien					1	1		1				
Moyen de transport: autre				1		1				1		
Bâtiment administratif	1											1
Horeca	1		1									
Aéroport		1										
Service public		1										
<b>Total</b>	<b>145</b>	<b>111</b>	<b>78</b>	<b>86</b>	<b>67</b>	<b>73</b>	<b>88</b>	<b>105</b>	<b>71</b>	<b>57</b>	<b>50</b>	<b>52</b>

FPF/DGR/DRI/BIPOL - Statistiques policières de criminalité (date de clôture: 19/04/2024)  
 Les données pour les années 2001 jusqu'à 2012 ne sont plus publiées mais restent disponibles sur demande auprès du service BIPOL.



Verlaine

Dégradation de la propriété

	2000	2013	2014	2015	2016	2017	2018	2019	2020	2021	2022	2023
Voie publique	9	6	4	8	5	5	6	7	7	1	2	2
Habitation: résidence principale	4		6		3	8	7	6	7	5		8
Parking	1	2		3	2	4	1	3	4	1	2	3
Habitation: allée	2	2	1	4		1	2	3	2	2		
Terrain		1		1		1	2	1	1	1		1
Habitation: jardin	3		3		1							1
Moyen de transport: voiture	2		1				1	1		1	1	
Habitation: dépendances			1	1			3		1			
Entreprise				1					1			2
Habitation: non précisée				1	1	1				1		
Chantier								1				2
Habitation: garage	1									1	1	
Inconnue			2							1		
Edifice religieux / lieu du culte		1	1									
Institution d'enseignement				1		1						
Moyen de transport: autre			1					1				
Station essence	1			1								
Culture et loisirs						1						
Habitation: résidence secondaire		1										
Horeca			1									
Magasin			1									
Stade						1						
<b>Total</b>	<b>23</b>	<b>13</b>	<b>22</b>	<b>21</b>	<b>12</b>	<b>23</b>	<b>22</b>	<b>23</b>	<b>23</b>	<b>14</b>	<b>6</b>	<b>19</b>

FPF/DGR/DRI/BIPOL - Statistiques policières de criminalité (date de clôture: 19/04/2024)  
 Les données pour les années 2001 jusqu'à 2012 ne sont plus publiées mais restent disponibles sur demande auprès du service BIPOL.



Verlaine

Infractions contre l'intégrité physique

	2000	2013	2014	2015	2016	2017	2018	2019	2020	2021	2022	2023
Habitation	3	14	8	6	6	8	8	9	9	5	9	12
Voie publique	3	4	9	4	5	8	4	4	3	1	8	8
Habitation: allée	2	2		3		1			1	2		
Culture et loisirs		2	2	2	2	1		1				
Parking	2				1			1	1	1		
Inconnue	2		1						1			
Institution d'enseignement								2	1			
Terrain		1			1					1		
Station essence				1						1		
Entreprise				1								
Habitation: jardin									1			
Infrastructure sportive												1
Moyen de transport: autre									1			
Stade			1									
<b>Total</b>	<b>12</b>	<b>23</b>	<b>21</b>	<b>17</b>	<b>15</b>	<b>18</b>	<b>12</b>	<b>17</b>	<b>18</b>	<b>11</b>	<b>17</b>	<b>21</b>

FPF/DGR/DRI/BIPOL - Statistiques policières de criminalité (date de clôture: 19/04/2024)  
 Les données pour les années 2001 jusqu'à 2012 ne sont plus publiées mais restent disponibles sur demande auprès du service BIPOL.

# ***STATISTIQUES POLICIERES DE CRIMINALITE***

---

***LIEU DE PERPETRATION: COMMUNE***

**Verlaine**

***PARTIE V : OBJETS ET MOYENS DE TRANSPORT***

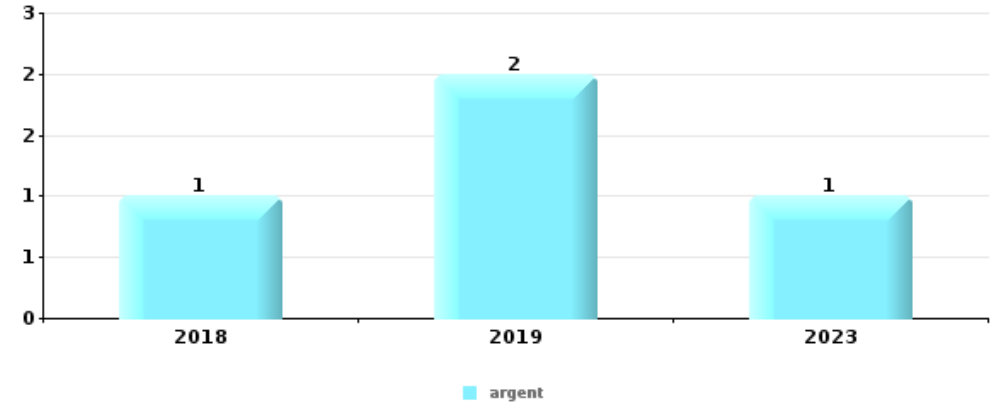


**Verlaine**

**Vol à main armée**

Top 5 Objets volés (sbd nombre de faits)

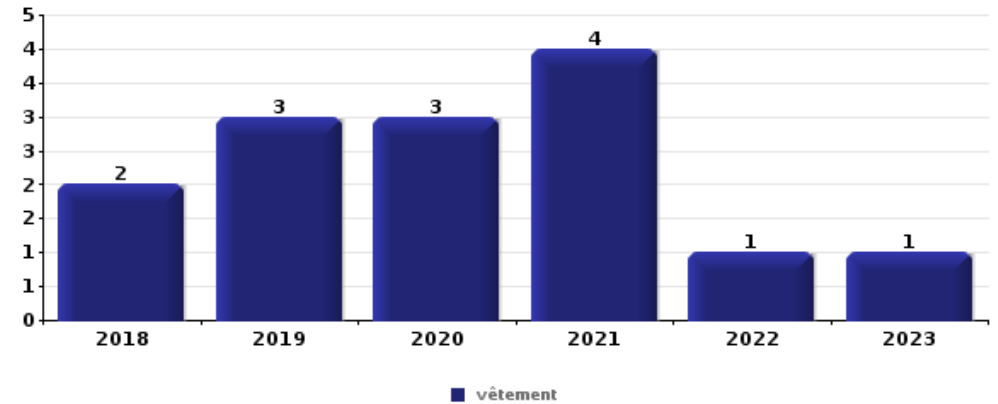
	2018	2019	2020	2021	2022	2023
1 argent	1	2				1
2 bijouterie / montre		1				
2 coffre-fort / coffret (argent) / caisse				1		



**Vol dans ou sur un véhicule**

Top 5 Objets volés (sbd nombre de faits)

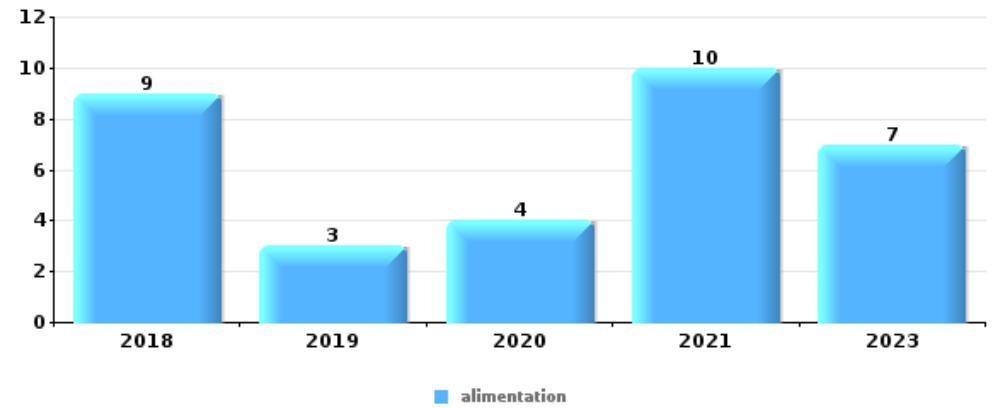
	2018	2019	2020	2021	2022	2023
1 vêtement	2	3	3	4	1	1
2 outillage	3	1	2	1		2
2 parfum / produit de beauté	1	5	2			1
4 multimédia		2	3	2		1
4 pièce de moyen de transport	4	1	1	1		1





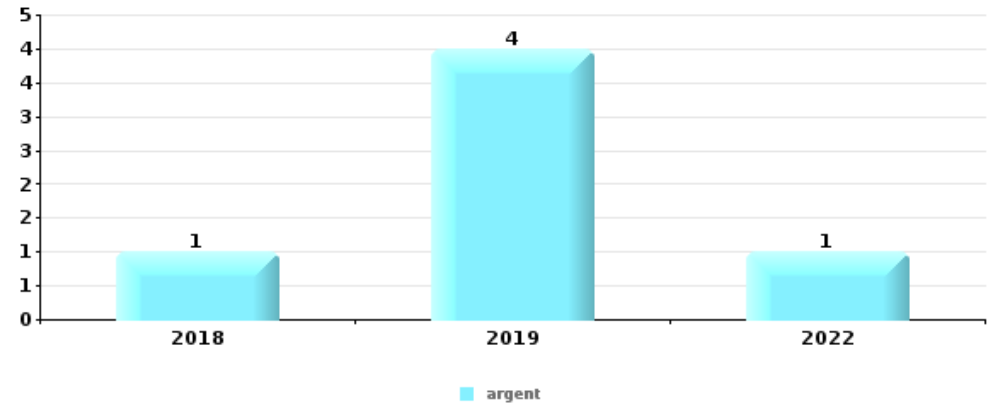
**Vol à l'étalage**

Top 5 Objets volés (sbd nombre de faits)		2018	2019	2020	2021	2022	2023
1	alimentation	9	3	4	10		7
2	outillage					2	2
3	parfum / produit de beauté				1		
3	vêtement				1		



**Cambrilage ds entreprise ou commerce**

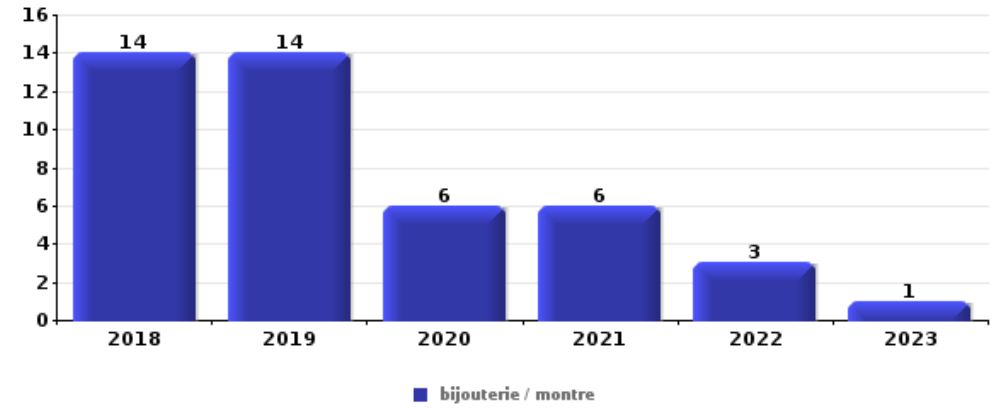
Top 5 Objets volés (sbd nombre de faits)		2018	2019	2020	2021	2022	2023
1	argent	1	4			1	
2	matériaux de construction / de chantier		1	1			
2	outillage			1			1
2	tabac	1	1				
5	alimentation	1					
5	appareil photo	1					
5	lunettes / verres de contact	1					
5	métaux		1				
5	ordinateur et accessoires		1				
5	plaque d'immatriculation						1
5	sac à main	1					





**Cambrassage dans habitation**

Top 5 Objets volés (sbd nombre de faits)		2018	2019	2020	2021	2022	2023
1	bijouterie / montre	14	14	6	6	3	1
2	argent	14	10	4	6	4	1
3	multimédia	6	9	2	3	1	
4	ordinateur et accessoires	7	6	1		1	
5	portefeuille	4	3		3	2	2
5	sac à main	1	6	1	2	2	2



*Remarque: en ce qui concerne les objets, aucun total n'est reproduit étant donné que plusieurs objets peuvent avoir été volés lors d'un même fait.*

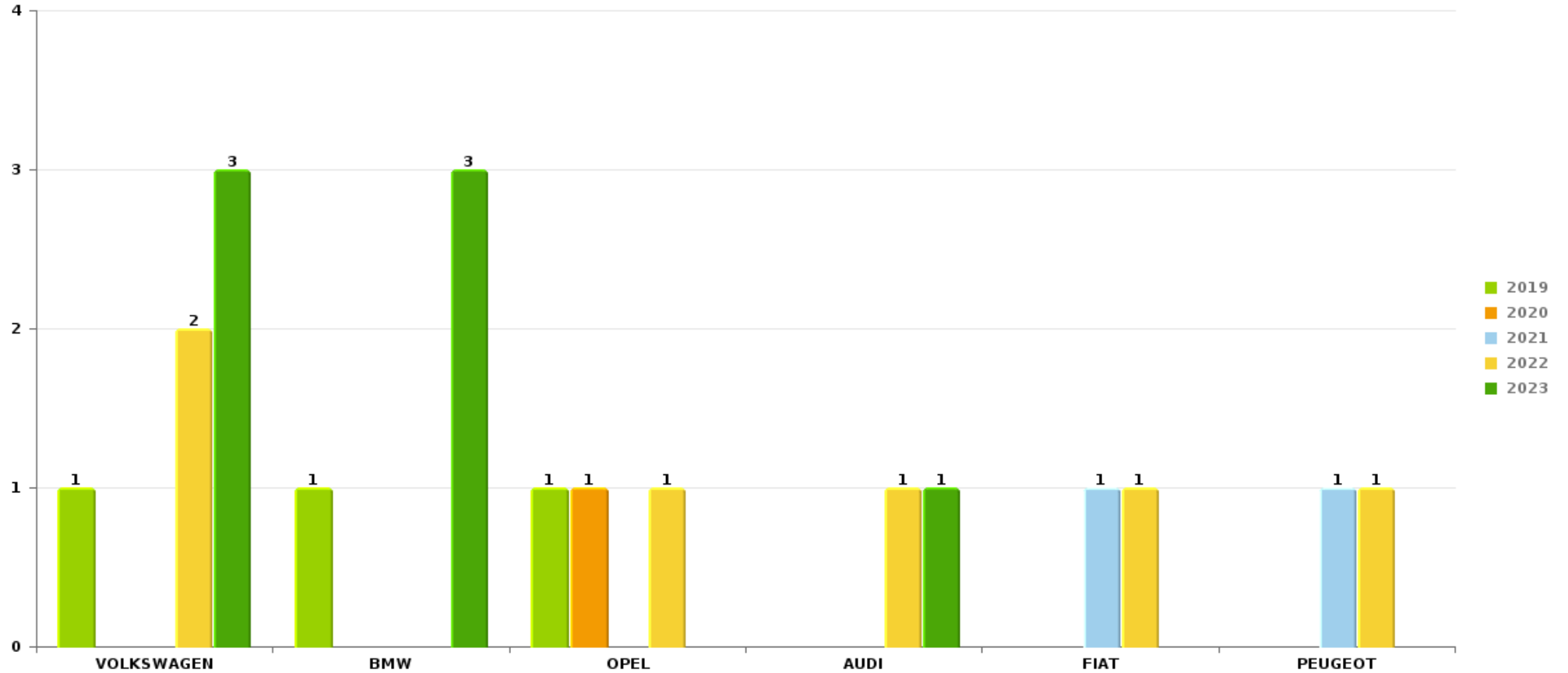




Verlaine

Vol de voiture

Nombre de voitures volées par marque (Top 5)



# ***STATISTIQUES POLICIERES DE CRIMINALITE***

---

***LIEU DE PERPETRATION: COMMUNE***

**Verlaine**

***PARTIE VI : SUSPECTS***



## Partie 1: Niveau FAITS (comptage du nombre de faits pour lesquels un certain type de suspect est impliqué)

### 1.1. Nombre d'infractions selon le sexe des suspects identifiés (par catégorie principale)

Étant donné que, tant un suspect identifié masculin qu'un suspect identifié féminin peuvent être impliqués lors d'un même fait, il est possible que la somme des colonnes «Hommes» et «Femmes» soit supérieure à la valeur de la colonne «Total...» (voir également la note méthodologique)

#### Verlaine

2023

Catégorie principale / Sexe	Nombre total de faits avec au moins 1 suspect	Hommes	%	Femmes	%
Drogues	10	9	90,0%	1	10,0%
Infr. contre autres valeurs morales et sentiments	8	6	75,0%	2	25,0%
Infr. contre l'intégrité physique	8	6	75,0%	2	25,0%
Registre de population	6	5	83,3%	2	33,3%
Vol et extorsion	6	6	100,0%	2	33,3%
Infr. contre la famille	5	1	20,0%	4	80,0%
Dégradation de la propriété	3	3	100,0%		
Fraude	2	2	100,0%		
Infr. relative au statut juridique de l'enfant	2			2	100,0%
Environnement	1	1	100,0%		
Infr. contre la sécurité publique	1	1	100,0%		
<b>Total</b>	<b>52</b>	<b>40</b>	<b>76,9%</b>	<b>15</b>	<b>28,8%</b>



## 1.2. Nombre d'infractions selon le sexe des suspects identifiés (par figure criminelle)

Étant donné que, tant un suspect identifié masculin qu'un suspect identifié féminin peuvent être impliqués lors d'un même fait, il est possible que la somme des colonnes «Hommes» et «Femmes» soit supérieure à la valeur de la colonne «Total...» (voir également la note méthodologique)

### Verlaine

**2023**

#### FC Vol autre

Figure criminelle / Sexe	Nombre total de faits avec au moins 1 suspect identifié	Hommes	%	Femmes	%
Vol à l'étalage	5	5	100,0%	2	40,0%
Vol par ruse	1	1	100,0%	1	100,0%
Total	PA	PA	PA	PA	PA

#### PH Violence intrafamiliale (VIF)

Figure criminelle / Sexe	Nombre total de faits avec au moins 1 suspect identifié	Hommes	%	Femmes	%
VIF: physique, dans le couple	2	1	50,0%	1	50,0%
VIF: physique, envers d'autres membres	2	2	100,0%		
VIF: psychique, dans le couple	8	2	25,0%	6	75,0%
VIF: économique, envers d'autres membres	1	1	100,0%		
Total	PA	PA	PA	PA	PA

## CRIMINALITE ENREGISTREE: SUSPECTS



### PH Drogues

Figure criminelle / Sexe	Nombre total de faits avec au moins 1 suspect identifié	Hommes	%
Vente de cocaïne	1	1	100,0%
Total	PA	PA	PA

### PH Violence dans l'espace public

Figure criminelle / Sexe	Nombre total de faits avec au moins 1 suspect identifié	Hommes	%	Femmes	%
Violence physique (voie publique)	3	2	66,7%	1	33,3%
Violence physique (endroit accessible au public)	1	1	100,0%		
Total	PA	PA	PA	PA	PA

### PH Autre

Figure criminelle / Sexe	Nombre total de faits avec au moins 1 suspect identifié	Hommes	%
Cyberharcèlement	1	1	100,0%
Total	PA	PA	PA



### 1.3. Nombre d'infractions selon l'âge des suspects identifiés (par catégorie principale)

Étant donné que, tant un suspect identifié mineur qu'un suspect identifié majeur peuvent être impliqués lors d'un même fait, il est possible que la somme des colonnes «Mineur» et «Majeur» soit supérieure à la valeur de la colonne «Total...» (voir également la note méthodologique)

#### Verlaine

2023

Catégorie principale / Âge	Nombre total de faits avec au moins 1 suspect identifié	Mineur	%	Majeur	%
Drogues	10			10	100,0%
Infr. contre autres valeurs morales et sentiments	8			8	100,0%
Infr. contre l'intégrité physique	8	2	25,0%	6	75,0%
Registre de population	6			6	100,0%
Vol et extorsion	6	1	16,7%	5	83,3%
Infr. contre la famille	5			5	100,0%
Dégradation de la propriété	3			3	100,0%
Fraude	2			2	100,0%
Infr. relative au statut juridique de l'enfant	2			2	100,0%
Environnement	1			1	100,0%
Infr. contre la sécurité publique	1			1	100,0%
<b>Total</b>	<b>52</b>	<b>3</b>	<b>5,8%</b>	<b>49</b>	<b>94,2%</b>



### 1.4. Nombre d'infractions selon l'âge des suspects identifiés (par figure criminelle)

Étant donné que, tant un suspect identifié mineur qu'un suspect identifié majeur peuvent être impliqués lors d'un même fait, il est possible que la somme des colonnes «Mineur» et «Majeur» soit supérieure à la valeur de la colonne «Total...» (voir également la note méthodologique)

#### Verlaine

2023

#### FC Vol autre

Figure criminelle / Âge	Nombre total de faits avec au moins 1 suspect identifié	Majeur	%
Vol à l'étalage	5	5	100,0%
Vol par ruse	1	1	100,0%
<b>Total</b>	<b>PA</b>	<b>PA</b>	<b>PA</b>

#### PH Violence intrafamiliale (VIF)

Figure criminelle / Âge	Nombre total de faits avec au moins 1 suspect identifié	Mineur	%	Majeur	%
VIF: physique, dans le couple	2			2	100,0%
VIF: physique, envers d'autres membres	2	2	100,0%		
VIF: psychique, dans le couple	8			8	100,0%
VIF: économique, envers d'autres membres	1	1	100,0%		
<b>Total</b>	<b>PA</b>	<b>PA</b>	<b>PA</b>	<b>PA</b>	<b>PA</b>

#### PH Drogues

Figure criminelle / Âge	Nombre total de faits avec au moins 1 suspect identifié	Majeur	%
Vente de cocaïne	1	1	100,0%
<b>Total</b>	<b>PA</b>	<b>PA</b>	<b>PA</b>

## CRIMINALITE ENREGISTREE: SUSPECTS



### PH Violence dans l'espace public

Figure criminelle / Âge	Nombre total de faits avec au moins 1 suspect identifié	Mineur	%	Majeur	%
Violence physique (voie publique)	3	1	33,3%	2	66,7%
Violence physique (endroit accessible au public)	1			1	100,0%
Total	PA	PA	PA	PA	PA

### PH Autre

Figure criminelle / Âge	Nombre total de faits avec au moins 1 suspect identifié	Majeur	%
Cyberharcèlement	1	1	100,0%
Total	PA	PA	PA





## Partie 2: Niveau SUSPECTS-FAIT (comptage du nombre de combinaisons suspect-fait)

### 2.1. Nombre de suspects-fait selon le sexe des suspects identifiés (TOP 5 des catégories principales)

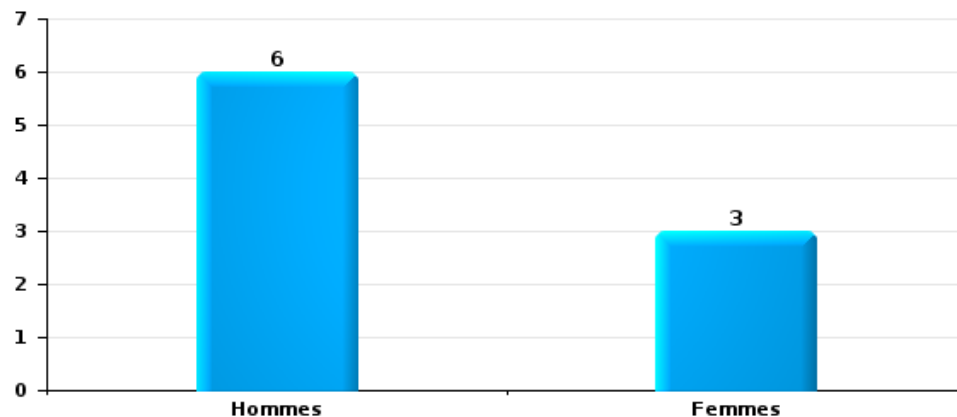
Lorsqu'un même suspect a commis plusieurs faits durant la période considérée, il est aussi comptabilisé plusieurs fois (voir également la note méthodologique)

Verlaine

2023

Vol et extorsion

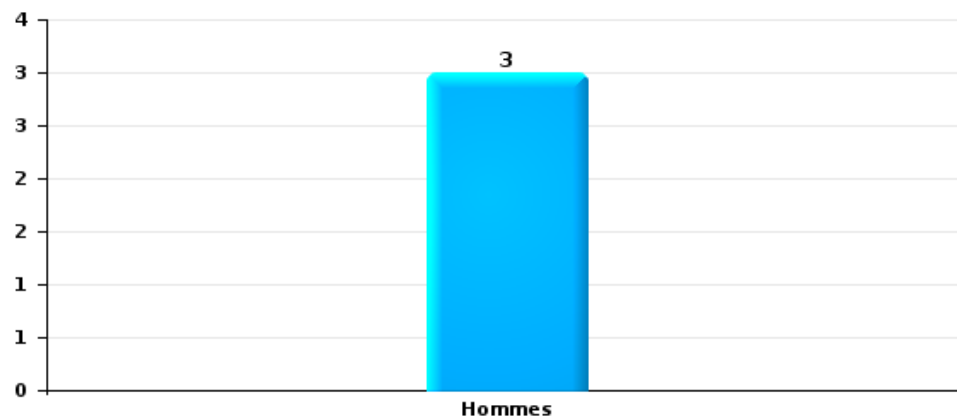
Nombre de suspects-fait selon le sexe





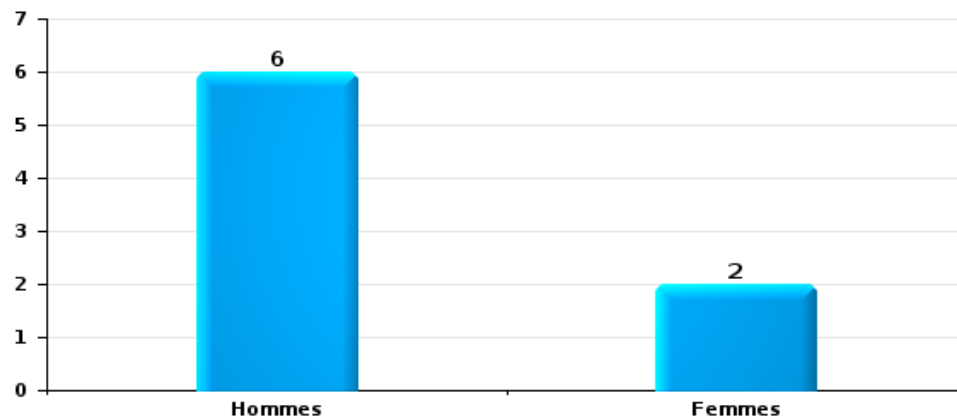
Dégradation de la propriété

Nombre de suspects-fait selon le sexe



Infr. contre l'intégrité physique

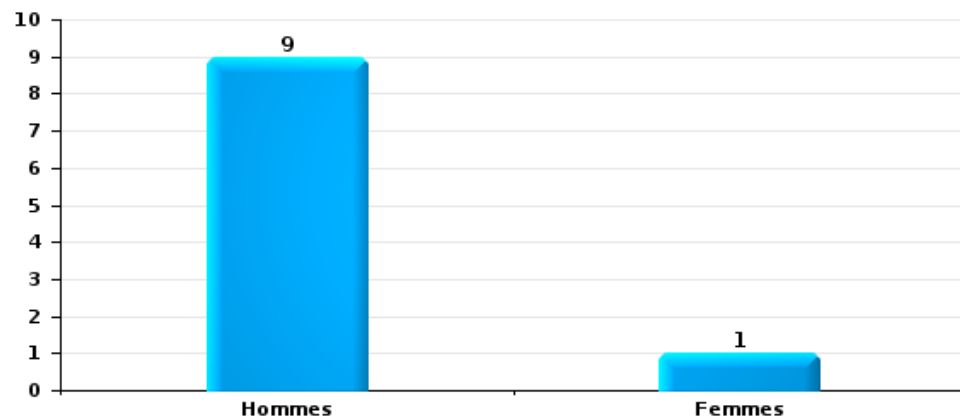
Nombre de suspects-fait selon le sexe





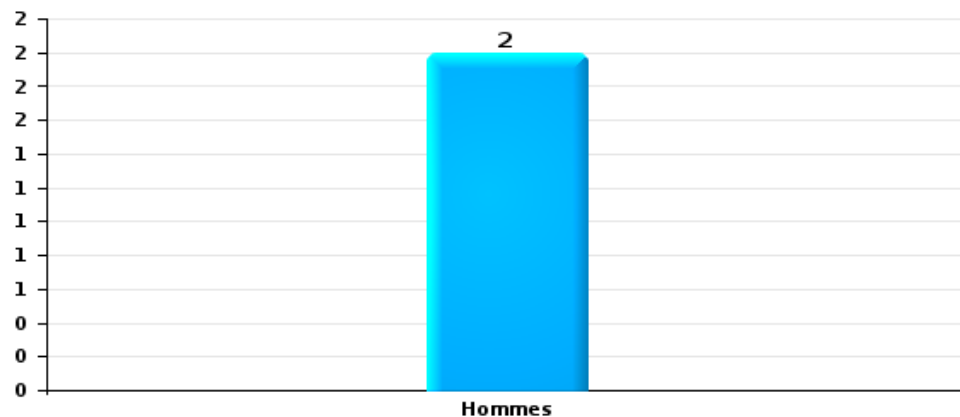
Drogues

Nombre de suspects-fait selon le sexe



Fraude

Nombre de suspects-fait selon le sexe





## **2.2. Nombre de suspects-fait selon le sexe des suspects identifiés (TOP 5 des figures criminelles)**

---

Lorsqu'un même suspect a commis plusieurs faits durant la période considérée, il est aussi comptabilisé plusieurs fois (voir également la note méthodologique)

**Verlaine**

**2023**

---

---



### 2.3. Nombre de suspects-fait selon l'âge des suspects identifiés (TOP 5 des catégories principales)

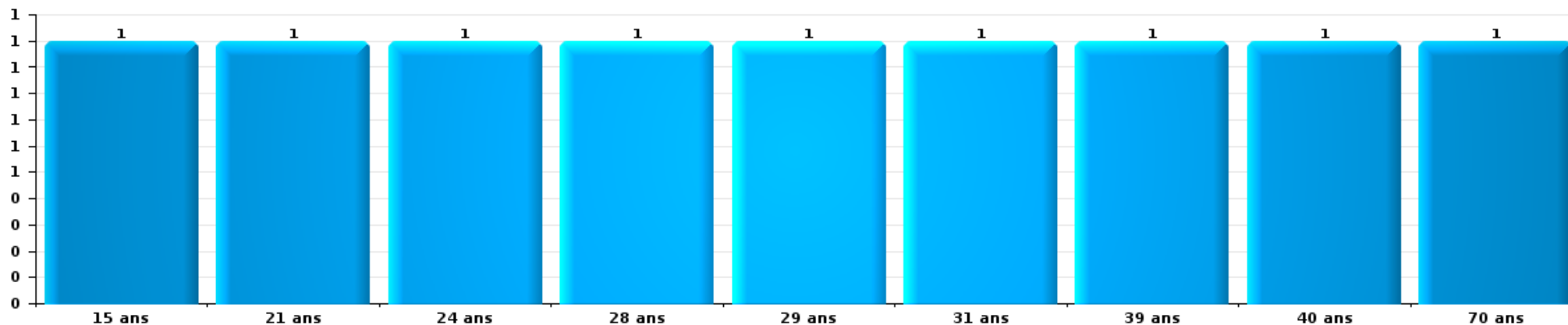
1) Lorsqu'un même suspect a commis plusieurs faits durant la période considérée, il est aussi comptabilisé plusieurs fois, qu'il ait le même âge ou non – 2) Les suspects au-dessous de 14 ans et à partir de 90 ans ne sont pas repris dans le tableau (voir également la note méthodologique)

Verlaine

2023

Vol et extorsion

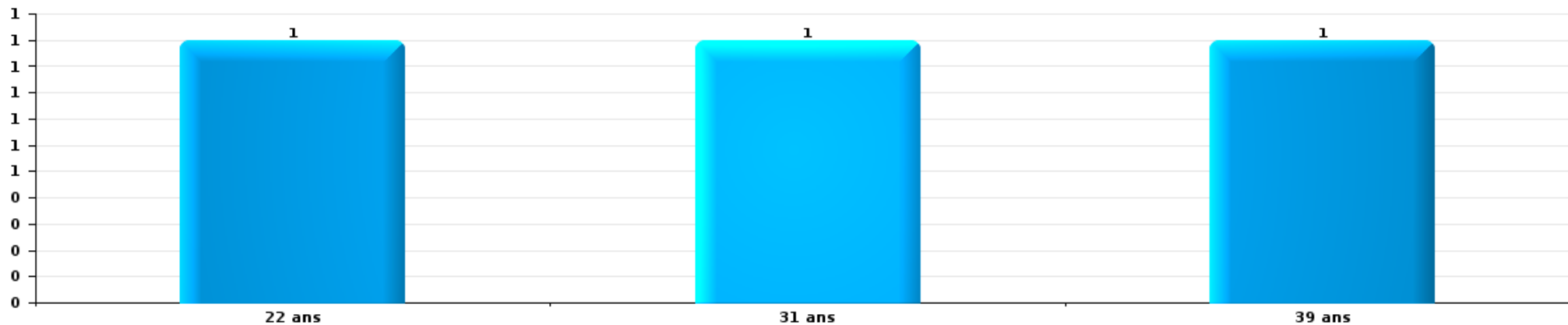
Nombre de suspects-fait par âge (chronologique)





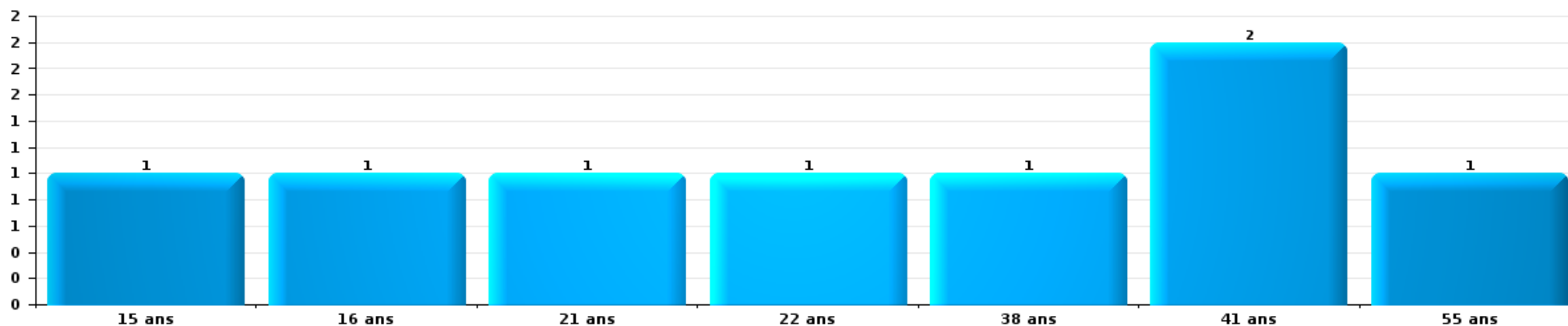
Dégradation de la propriété

Nombre de suspects-fait par âge (chronologique)



Infr. contre l'intégrité physique

Nombre de suspects-fait par âge (chronologique)






Drogues

Nombre de suspects-fait par âge (chronologique)



Fraude

Nombre de suspects-fait par âge (chronologique)





## **2.4. Nombre de suspects-fait selon l'âge des suspects identifiés (TOP 5 des figures criminelles)**

---

1) Lorsqu'un même suspect a commis plusieurs faits durant la période considérée, il est aussi comptabilisé plusieurs fois, qu'il ait le même âge ou non – 2) Les suspects au-dessous de 14 ans et à partir de 90 ans ne sont pas repris dans le tableau (voir également la note méthodologique)

### **Verlaine**

**2023**

---

---



# ***STATISTIQUES POLICIERES DE CRIMINALITE***

---

***LIEU DE PERPETRATION: COMMUNE***

**Verlaine**

***ANNEXE I: DETAIL PAR CATEGORIE DE DELIT  
CODE PENAL***

## Infraction Code pénal

## Infr. contre l'intégrité physique

			2000	2013	2014	2015	2016	2017	2018	2019	2020	2021	2022	2023
Meurtre	Parricide (meurtre)	Acc.							1					
	Autres	Tent.		1									1	
		Sous-total		1					1				1	
Torture et maltraitance	Torture	Acc.												1
	Traitement inhumain	Acc.												1
	Traitement dégradant	Acc.												1
		Sous-total												3
Coups et/ou blessures vol. en sphère familiale	Entre partenaires ou ex-partenaires	Acc.	1	6	7	4	6	7	3	6	5	4	5	3
	Lors d'un différend familial en général	Acc.	2											
	Par les parents envers un mineur	Acc.					1	1		1				
	Envers les parents	Acc.		1					1	1	1		1	
	Envers d'autres ascendants directs ou collatéraux	Acc.												1
		Sous-total		3	7	7	5	6	8	4	8	6	4	6
Coups et/ou blessures vol. hors sphère familiale	Bagarres (=coups réciproques)	Acc.	3	3	2	1	3	2	1		1	1	1	1
	Coups envers fonctionnaire de police	Acc.			1									
	Envers un mineur par une pers. ayant autorité	Acc.		2						1	1			
	Envers un mineur qualité de l'auteur inconnue	Acc.								1	1	1		
	Envers pers. vulnérable (qualité auteur inconnue)	Acc.							1					
	Envers un mineur par cohabitant sans rel. Autorité	Acc.												1
	Non spécifié	Acc.	5	8	9	9	5	7	2	3	7	5	5	9
	Sous-total		8	13	12	10	8	9	4	5	10	7	6	11
Autres infr. volontaires. c/ l'intégrité phys.	Délaissement d'enfant ou personne vulnérable	Acc.								1				
	Administration substances nuisibles	Acc.											2	1
	Empoisonnement de denrées	Acc.							1					
	Entrave méchante à la circulation	Acc.		2	1	1	1	1	2	2	1		1	1
	Voies de faits et violences légères	Acc.	1		1	1							1	
	Sous-total		1	2	2	2	1	1	3	3	1		4	2
Infr. involontaires contre l'intégrité physique	Morsure de chien	Acc.								1	1			1
		Sous-total								1	1			1
		Total	12	23	21	17	15	18	12	17	18	11	17	21

**Infr. contre la liberté individuelle**

		2000	2013	2014	2015	2016	2017	2018	2019	2020	2021	2022	2023
<b>Prise d'otages</b>	<b>Acc.</b>					1							
	<b>Sous-total</b>					1							
<b>Enlèvement de mineur ou personne vulnérable</b>	<b>Autre enlèvement</b>	<b>Acc.</b>										1	
	<b>Sous-total</b>											1	
<b>Détention par un particulier</b>	<b>Acc.</b>					1	1						
	<b>Sous-total</b>					1	1						
	<b>Total</b>					2	1					1	

**Infr. contre les mœurs**

			2000	2013	2014	2015	2016	2017	2018	2019	2020	2021	2022	2023
Viol n'ayant pas causé la mort	Victime < 10a	Acc.	1											
		Tent.					1							
	Victime 16a - 18a	Acc.					1					1	1	
	Victime majeure	Acc.						1	2					
		Sous-total	1				2	1	2			1	1	
Viol n'ayant pas causé la mort (nvCPS)	Victime < 16a	Acc.												2
	Victime majeure	Acc.											1	
		Sous-total											1	2
Attentat à la pudeur avec violence / menace	Victime majeure	Acc.				1			1	1				
		Sous-total				1			1	1				
Attentat à la pudeur sans violence / menace	Victime < 16a	Acc.	2				1			1	1			
	Victime 16a - 18a	Acc.	1											
	Victime âge inconnu	Acc.		1										
		Sous-total	3	1			1			1	1			
Atteinte intégrité sexuelle sans mort (nvCPS)	Victime majeure	Acc.											1	
		Sous-total											1	
Pornographie infantine	Détention	Acc.											1	
	Distribution	Acc.								1		1		
	Non spécifié	Acc.		1										
		Sous-total		1						1		1	1	
Outrage public aux bonnes mœurs	Actions (exhibitionnisme, etc.)	Acc.	6		1									
	Ecrits, images, objets	Acc.						2					1	
		Sous-total	6		1			2					1	
Voyeurisme	Observation/enregistrement de nudité ou intimité	Tent.							1					
		Sous-total							1					
Images d'abus sexuels de mineurs (nvCPS)	Production/diffusion images abus sexuels (nvCPS)	Acc.												2
		Sous-total												2
		Total	10	2	1	1	3	3	4	3	1	2	5	4

## Infr. contre autres valeurs morales et sentiments

		2000	2013	2014	2015	2016	2017	2018	2019	2020	2021	2022	2023
Harcèlement	Acc.		8	6	3	5	10	8	10	6	4	12	12
	Sous-total		8	6	3	5	10	8	10	6	4	12	12
Violation du secret professionnel	Acc.							1					
	Sous-total							1					
Atteinte à l'honneur	Calomnie et diffamation	Acc.	1	3	2	4	3	2	1	1	2	2	3
	Injures (Délit)	Acc.				2							
	Sous-total		1	3	2	6	3	2	1	1	2	2	3
Vie privée	Violation de domicile par un particulier	Acc.	1			1			1			2	1
		Tent.	1										
	Sous-total		2			1			1			2	1
Tapage nocturne	Acc.								1	1			
	Sous-total								1	1			
Total		4	9	9	5	12	13	11	13	8	6	16	16

**Infr. relative au statut juridique de l'enfant**

			2000	2013	2014	2015	2016	2017	2018	2019	2020	2021	2022	2023
<b>Non-représentation d'enfants</b>	<b>Par les parents</b>	<b>Acc.</b>			1	2	6	1	1	4	2	1	8	7
		<b>Sous-total</b>			1	2	6	1	1	4	2	1	8	7
		<b>Total</b>			1	2	6	1	1	4	2	1	8	7

## Vol et extorsion

			2000	2013	2014	2015	2016	2017	2018	2019	2020	2021	2022	2023
Vol avec circ. aggr.	Avec violence	Acc.	2	1	3				2	2	1	1		1
		Tent.					1				1			
	Sans violence	Acc.	47	50	28	32	19	22	38	60	31	26	20	17
		Tent.	16	21	14	15	12	10	20	28	17	9	13	10
<b>Sous-total</b>			<b>65</b>	<b>72</b>	<b>45</b>	<b>47</b>	<b>31</b>	<b>33</b>	<b>60</b>	<b>90</b>	<b>50</b>	<b>36</b>	<b>33</b>	<b>28</b>
Vol sans circ. aggr.	Avec violence	Acc.					1		1		1	1		
		Tent.			1				1					
	Sans violence, Vol à la tire	Acc.				1	1	3						
		Acc.	2	1		2		1	1	1			1	
	Sans violence	Acc.	45	35	30	36	33	35	24	12	20	18	12	23
	Tent.		1				1		2		1	2	1	
<b>Sous-total</b>			<b>47</b>	<b>37</b>	<b>31</b>	<b>39</b>	<b>35</b>	<b>40</b>	<b>27</b>	<b>15</b>	<b>21</b>	<b>20</b>	<b>15</b>	<b>24</b>
Vol non spécifié		Acc.	24	2	2								1	
		Tent.	9											
	<b>Sous-total</b>	<b>33</b>	<b>2</b>	<b>2</b>									<b>1</b>	
Extorsion		Acc.							1			1		
		Tent.					1						1	
	<b>Sous-total</b>					<b>1</b>		<b>1</b>				<b>1</b>	<b>1</b>	
<b>Total</b>			<b>145</b>	<b>111</b>	<b>78</b>	<b>86</b>	<b>67</b>	<b>73</b>	<b>88</b>	<b>105</b>	<b>71</b>	<b>57</b>	<b>50</b>	<b>52</b>

## Fraude

		2000	2013	2014	2015	2016	2017	2018	2019	2020	2021	2022	2023
Blanchiment d'argent	Acc.								1				1
	Sous-total								1				1
Recel	Recel simple	Acc.	1		1		2		2			1	
	Sous-total		1		1		2		2			1	
Grivèlerie	Carburant / lubrifiant	Acc.	28	1									
	Non spécifié	Acc.	1										
	Sous-total	92	29	1									
Détournement et destruction frauduleuse	Cel frauduleux	Acc.	1		1	1				2		3	1
	D'argent, de papiers, etc.	Acc.	1										
	D'héritage	Acc.						1					
	Non spécifié	Acc.	1										
	Sous-total	3	1		1	1		1		2		3	1
Escroquerie	Fraude par internet	Acc.		2	1	6	5	7	5	8	11	18	18
		Tent.	3	1	1	1		1		1		1	
	Escroquerie sans internet	Acc.	3	3	2	1	1		2		1	2	1
		Tent.					2						
	Non spécifié	Acc.	1										
	Sous-total	1	6	6	4	8	8	8	7	9	12	21	19
Tromperie	Monnaies	Acc.	1						1				
	Sous-total		1						1				
Abus de confiance et infr. apparentées	Abus de confiance	Acc.	4	4	4			2	2	1	3	3	1
	Abus des faiblesses	Acc.				1							1
	Sous-total	2	4	4	4	1		2	2	1	3	3	2
Infr. liées à l'insolvabilité	Par le débiteur	Acc.	1										
	Sous-total		1										
Insolvabilité frauduleuse		Acc.							1				
	Sous-total								1				
Chèques sans provision		Acc.	4										
	Sous-total	4											
	Total	102	43	11	10	10	10	11	14	12	15	28	23



## Dégradation de la propriété

			2000	2013	2014	2015	2016	2017	2018	2019	2020	2021	2022	2023
Incendie volontaire	Dans lieu habité (de nuit)	Acc.									1			
	Dans un autre lieu (de jour)	Acc.	1		1		2							1
	Dans un autre lieu (de nuit)	Acc.		1		1						1		
		Sous-total	1	1	1		3					1	1	
Incendie involontaire		Acc.	1		1	2	1	1		2	3	1		3
		Sous-total	1		1	2	1	1		2	3	1		3
Destruction, dénaturation, dégradation	Avec circ. aggr.	Acc.	2				1				1			
	Destruction de biens agricoles	Acc.		1					1					
	Non spécifié	Acc.	4											
		Sous-total	6	1			1		1		1			
Vandalisme	Sur véhicules	Acc.	6	7	9	11	4	11	10	12	9	5	5	4
	Sur autres biens mobiliers	Acc.	4	1	1	3	1	5		4	1	1		3
	Autres détériorations sur biens immobiliers	Acc.	5	3	7	3	2	6	9	4	6	5	1	6
	Dégradation de clôture	Acc.			3	2			2	1	2	1		2
		Sous-total	15	11	20	19	7	22	21	21	21	18	12	6
		Total	23	13	22	21	12	23	22	23	23	14	6	19

## Infr. contre la sécurité publique

			2000	2013	2014	2015	2016	2017	2018	2019	2020	2021	2022	2023
<b>Association de malfaiteurs</b>	<b>Acc.</b>								1				1	
	<b>Sous-total</b>								1				1	
<b>Menaces</b>	<b>Verbales</b>	<b>Acc.</b>	8	2	4	4	6	3	1	5	2	3	3	7
	<b>Ecrites</b>	<b>Acc.</b>			3	2	1	2	1	1	1	1	3	3
	<b>Par gestes, emblèmes</b>	<b>Acc.</b>	4	2		2	5		4	3	1	3	3	2
	<b>Non spécifié</b>	<b>Acc.</b>	3										1	
	<b>Sous-total</b>		15	4	7	8	12	5	6	9	4	7	10	12
	<b>Total</b>		15	4	7	8	12	5	7	9	4	7	11	12

## Infr. contre l'autorité publique

			2000	2013	2014	2015	2016	2017	2018	2019	2020	2021	2022	2023
Rébellion	Rébellion non armée	Acc.		1	3			1		2	1			
	Non spécifié	Acc.				1								
		Sous-total		1	3	1		1		2	1			
Outrages		Acc.	2		2			1		1				
		Sous-total	2		2			1		1				
Autres infractions	Bris de scellés	Acc.	1											
		Sous-total	1											
		Total	3	1	5	1		2		3	1			

## Infr. contre la foi publique

			2000	2013	2014	2015	2016	2017	2018	2019	2020	2021	2022	2023
Faux en écritures	Faux en écritures	Acc.	3	1	3	2	1			3			1	
	Usage de faux en écrit. et écrit. falsifiées	Acc.	1	1	1	1	2			1			4	
		Sous-total	4	2	4	3	2	2			4			5
Usurpation	De fonctions	Acc.			1									
	De nom	Acc.			1	2				1				
		Sous-total			2	2				1				
Contrefaçon / falsification	Contrefaçon	Acc.									1		2	
	Falsification	Acc.			1									
		Sous-total			1						1		2	
Fausses monnaies	Emission	Acc.	2		1									
	Autres	Acc.	5											
		Sous-total	7		1									
Faux en justice	Fausses déclarations	Acc.										1		
		Sous-total										1		
<b>Total</b>			<b>11</b>	<b>2</b>	<b>8</b>	<b>5</b>	<b>2</b>	<b>2</b>		<b>5</b>	<b>1</b>	<b>1</b>	<b>7</b>	



Verlaine

Infraction Code pénal

Infr. contre la famille

	2000	2013	2014	2015	2016	2017	2018	2019	2020	2021	2022	2023
<b>Abandon de famille</b> <b>Acc.</b>			1									
<b>Sous-total</b>			1									
<b>Refus du droit aux relations personnelles</b> <b>Acc.</b>	3	4	3		2	2	1	3	4	2	2	10
<b>Sous-total</b>	3	4	3		2	2	1	3	4	2	2	10
<b>Non-acquittement pension alimentaire</b> <b>Acc.</b>		1		1								
<b>Sous-total</b>		1		1								
<b>Non spécifié</b> <b>Acc.</b>			1									
<b>Sous-total</b>			1									
<b>Total</b>	3	5	5	1	2	2	1	3	4	2	2	10

Criminalité informatique

	2000	2013	2014	2015	2016	2017	2018	2019	2020	2021	2022	2023
<b>Hacking</b> <b>Acc.</b>		3			1		1		1	3		2
<b>Sous-total</b>		3			1		1		1	3		2
<b>Fraude informatique</b> <b>Acc.</b>		2	1	1	7	5	2	1	4	11	8	8
<b>Sous-total</b>		2	1	1	7	5	2	1	4	11	8	8
<b>Total</b>		5	1	1	8	5	3	1	5	14	8	10

Traite des êtres humains

	2000	2013	2014	2015	2016	2017	2018	2019	2020	2021	2022	2023
<b>Exploitation économique</b> <b>Acc.</b>			1	1								
<b>Sous-total</b>			1	1								
<b>Total</b>			1	1								



Contravention Code pénal

		2000	2013	2014	2015	2016	2017	2018	2019	2020	2021	2022	2023
Injures (Contravention)	Acc.	2											
	Sous-total	2											
Autres contraventions CP	Acc.		1										
	Sous-total		1										
<b>Total</b>		<b>2</b>	<b>1</b>										

# ***STATISTIQUES POLICIERES DE CRIMINALITE***

---

***LIEU DE PERPETRATION: COMMUNE***

**Verlaine**

***ANNEXE II: DETAIL PAR CATEGORIE DE DELIT  
LOIS SPECIALES***



Verlaine

Infraction Lois spéciales

Drogues

			2000	2013	2014	2015	2016	2017	2018	2019	2020	2021	2022	2023	
Détention		Acc.	45		7	9	3	3	2	1	2	10	14	11	
		Tent.	1												
		Sous-total	46		7	9	3	3	2	1	2	10	14	11	
Usage	Usage en groupe	Acc.	2												
	Usage individuel	Acc.	2												
	Sous-total	4													
Importation et exportation		Acc.	15							1					
		Tent.	1												
		Sous-total	16								1				
Fabrication		Acc.		1		2	1								
		Sous-total		1		2	1								
Commerce		Acc.							1	1		1		2	
		Sous-total							1	1		1		2	
Autres		Acc.	1				1			1					
		Sous-total	1				1			1					
Total			67	1	7	9	5	5	3	4	2	11	14	13	

Législation sur les étrangers

			2000	2013	2014	2015	2016	2017	2018	2019	2020	2021	2022	2023
Transmigration illégale	Mariages simulés/blancs sans récompense/contrainte	Acc.											1	
	Accès au territoire	Acc.			1					2				
	Séjour	Acc.		1	5	3	2	5	8	1	1	1	2	
	Inscription au registre des étrangers	Acc.			2						1			
Sous-total				1	8	3	2	5	10	2	1	1	3	
Total				1	8	3	2	5	10	2	1	1	3	





**Environnement**

			2000	2013	2014	2015	2016	2017	2018	2019	2020	2021	2022	2023
Déchets	Déchets par professionnel	Acc.							1					
	Déchets par particulier	Acc.		3	2	4	7	5	7	3	4	2	1	2
	Déchets par personne indéterminée	Acc.	7											
	<b>Sous-total</b>		<b>7</b>	<b>3</b>	<b>2</b>	<b>4</b>	<b>7</b>	<b>5</b>	<b>8</b>	<b>3</b>	<b>4</b>	<b>2</b>	<b>1</b>	<b>2</b>
Autres que déchets	Urbanisme	Acc.	4	2	1			2			1			
	Permis d'environnement	Acc.					1							
	Bruit	Acc.					1							
	Pollution de l'eau	Acc.							1					
	Pollution de l'air	Acc.								1				
<b>Sous-total</b>		<b>4</b>	<b>2</b>	<b>1</b>			<b>4</b>	<b>1</b>	<b>1</b>	<b>1</b>	<b>1</b>			
Biodiversité / Faune et flore	Bien-être animal	Acc.	3	1		1	1		2			1		1
	Protection de la nature	Acc.	1		1				1	1				
	Destruction d'animaux	Acc.			1									
	<b>Sous-total</b>		<b>4</b>	<b>1</b>	<b>2</b>	<b>1</b>			<b>3</b>	<b>1</b>		<b>1</b>		<b>1</b>
<b>Total</b>		<b>15</b>	<b>6</b>	<b>4</b>	<b>6</b>	<b>8</b>	<b>9</b>	<b>12</b>	<b>5</b>	<b>5</b>	<b>3</b>	<b>1</b>	<b>3</b>	

**Armes et explosifs**

			2000	2013	2014	2015	2016	2017	2018	2019	2020	2021	2022	2023
Détenion illégale	Arme à feu	Acc.		1	4	3	11	4	1	4	6	3		
	Arme blanche ou non à feu	Acc.						1	2	1		1	5	
	Munition	Acc.				1				1				
	Pièces/accessoires	Acc.			1									
	Non spécifié	Acc.	3											
<b>Sous-total</b>		<b>3</b>	<b>1</b>	<b>5</b>	<b>4</b>	<b>11</b>	<b>5</b>	<b>3</b>	<b>6</b>	<b>6</b>	<b>4</b>	<b>5</b>		
Port / transport illégal	Arme blanche ou non à feu	Acc.		1	1	2		1					1	
	Non spécifié	Acc.	4											
	Tent.	Acc.	1											
<b>Sous-total</b>		<b>5</b>	<b>1</b>	<b>1</b>	<b>2</b>		<b>1</b>						<b>1</b>	
Explosifs		Acc.										1		
	<b>Sous-total</b>											<b>1</b>		
Autre	Mesures de sécurité	Acc.								1				
	<b>Sous-total</b>									<b>1</b>				
<b>Total</b>		<b>8</b>	<b>2</b>	<b>6</b>	<b>6</b>	<b>11</b>	<b>6</b>	<b>3</b>	<b>7</b>	<b>6</b>	<b>5</b>	<b>6</b>		



Protection de la personne

			2000	2013	2014	2015	2016	2017	2018	2019	2020	2021	2022	2023
<b>Discrimination</b>	<b>Racisme et xénophobie</b>	<b>Acc.</b>		1		1								
		<b>Sous-total</b>		1		1								
<b>Protection de la vie privée</b>		<b>Acc.</b>							1				1	
		<b>Sous-total</b>							1				1	
<b>Caméras de surveillance</b>		<b>Acc.</b>							1			1		
		<b>Sous-total</b>							1			1		
		<b>Total</b>		1		1			2			1	1	



Verlaine

Infraction Lois spéciales

Hormones et dopage

		2000	2013	2014	2015	2016	2017	2018	2019	2020	2021	2022	2023
Détention	Acc.									1			
	Sous-total:									1			
	Total:									1			

Protection de la jeunesse

		2000	2013	2014	2015	2016	2017	2018	2019	2020	2021	2022	2023
Législation sur la protection de la jeunesse	Acc.		1		2		5	1	1		4	1	2
	Sous-total:		1		2		5	1	1		4	1	2
	Total:		1		2		5	1	1		4	1	2

Code pénal social

		2000	2013	2014	2015	2016	2017	2018	2019	2020	2021	2022	2023
Harcèlement au travail	Acc.				1			1			1		
	Sous-total:				1			1			1		
Fraude sociale aux cotisations (travail au noir)	Acc.		1										
	Sous-total:		1										
Escroquerie en droit pénal social	Acc.				1						1		
	Sous-total:				1						1		
Autres	Acc.			1	1								
	Sous-total:			1	1								
	Total:		1	1	3			1			2		

Ivresse et alcool

		2000	2013	2014	2015	2016	2017	2018	2019	2020	2021	2022	2023
Ivresse publique	Acc.				1		1	1	1	1			
	Sous-total:				1		1	1	1	1			
	Total:				1		1	1	1	1			



Registre de population

		2000	2013	2014	2015	2016	2017	2018	2019	2020	2021	2022	2023
	Acc.	2	6	5	9	5	5	5	8	3	7	7	6
	Sous-total:	2	6	5	9	5	5	5	8	3	7	7	6
	Total:	2	6	5	9	5	5	5	8	3	7	7	6

Carte d'identité

		2000	2013	2014	2015	2016	2017	2018	2019	2020	2021	2022	2023
Pas en possession	Acc.	1											
	Sous-total:	1											
	Total:	1											

Santé publique

		2000	2013	2014	2015	2016	2017	2018	2019	2020	2021	2022	2023
Refus ou négligence respect mesures	Acc.									32	1		
	Sous-total:									32	1		
	Total:									32	1		

Travail

		2000	2013	2014	2015	2016	2017	2018	2019	2020	2021	2022	2023
Règlement général protection du travail	Acc.						1	1	2			1	2
	Sous-total:						1	1	2			1	2
Fraude sociale aux cotisations (travail au noir)	Acc.		2		1								
	Sous-total:		2		1								
Autres	Acc.										1		
	Sous-total:										1		
	Total:		2		1		1	1	2		1	1	2



Protection des revenus publics

		2000	2013	2014	2015	2016	2017	2018	2019	2020	2021	2022	2023
<b>Fraude fiscale - impôts sur le revenu</b>	<b>Acc.</b>									1			
	<b>Sous-total:</b>									1			
	<b>Total:</b>									1			

Législation économique

		2000	2013	2014	2015	2016	2017	2018	2019	2020	2021	2022	2023
<b>Accès / organisation économie</b>	<b>Acc.</b>				1								
	<b>Sous-total:</b>				1								
	<b>Total:</b>				1								

Pratiques commerciales

		2000	2013	2014	2015	2016	2017	2018	2019	2020	2021	2022	2023
<b>Autres</b>	<b>Acc.</b>				1								
	<b>Sous-total:</b>				1								
	<b>Total:</b>				1								

Autres lois spéciales

		2000	2013	2014	2015	2016	2017	2018	2019	2020	2021	2022	2023
<b>Infr. dans le secteur audiovisuel</b>	<b>Acc.</b>	1											
	<b>Sous-total:</b>	1											
<b>Dégradation involontaire câbles télécommunication</b>	<b>Acc.</b>			1									
	<b>Sous-total:</b>			1									
<b>Autres</b>	<b>Acc.</b>	1								1			
	<b>Sous-total:</b>	1								1			
	<b>Total:</b>	2		1						1			

# ***STATISTIQUES POLICIERES DE CRIMINALITE***

---

***LIEU DE PERPETRATION: COMMUNE***

**Verlaine**

***ANNEXE III: DETAIL  
FIGURES CRIMINELLES / PHENOMENES***



Verlaine

FC Vol moyen de transport

		2000	2013	2014	2015	2016	2017	2018	2019	2020	2021	2022	2023
Vol de voiture	Acc.	5		2	2	1	1	2	3	1	2	5	4
	Tent.	1											
	<b>Total</b>	<b>6</b>		<b>2</b>	<b>2</b>	<b>1</b>	<b>1</b>	<b>2</b>	<b>3</b>	<b>1</b>	<b>2</b>	<b>5</b>	<b>4</b>
Vol de moto	Acc.	1		1									
	Total	1		1									
Carjacking	Acc.	1						1				1	
	Total	1						1				1	
Homejacking	Acc.	1											
	Total	1											
Vol dans les garages	Acc.	2					1	1	2		1	3	4
	Total	2					1	1	2		1	3	4
Vol de vélomoteur	Acc.	3		2	1	2	1	1					
	Total	3		2	1	2	1	1					
Vol de vélo	Acc.	5		2	3			1	1	1		1	
	Total	5		2	3			1	1	1		1	



**FC Cambriolage**

		2000	2013	2014	2015	2016	2017	2018	2019	2020	2021	2022	2023
<b>Cambriolage dans habitation</b>	Acc.	32	35	14	17	10	12	25	21	10	12	6	4
	Tent.	19	16	10	14	9	5	16	8	7	6	7	6
	<b>Total</b>	<b>51</b>	<b>51</b>	<b>24</b>	<b>31</b>	<b>19</b>	<b>17</b>	<b>41</b>	<b>29</b>	<b>17</b>	<b>18</b>	<b>13</b>	<b>10</b>
<b>Cambriolage ds entreprise ou commerce</b>	Acc.	4	2	5	5	3	2	1	5	1		1	1
	Tent.	1	2	2		1	1		4				1
	<b>Total</b>	<b>5</b>	<b>4</b>	<b>7</b>	<b>5</b>	<b>4</b>	<b>3</b>	<b>1</b>	<b>9</b>	<b>1</b>		<b>1</b>	<b>2</b>
<b>Cambriolage ds service public ou bâtiment administ</b>	Acc.	5	1						1				1
	Tent.									2			
	<b>Total</b>	<b>5</b>	<b>1</b>						<b>1</b>	<b>2</b>			<b>1</b>
<b>Vol au béliier</b>	Acc.			1	1				1				
	Total			<b>1</b>	<b>1</b>				<b>1</b>				
<b>Cambriolage dans bâtiment (total)</b>	Acc.	40	38	19	22	13	14	26	27	11	12	7	6
	Tent.	19	18	12	14	10	6	16	12	9	6	7	7
	<b>Total</b>	<b>59</b>	<b>56</b>	<b>31</b>	<b>36</b>	<b>23</b>	<b>20</b>	<b>42</b>	<b>39</b>	<b>20</b>	<b>18</b>	<b>14</b>	<b>13</b>

**FC Vol autre**

		2000	2013	2014	2015	2016	2017	2018	2019	2020	2021	2022	2023
<b>Vol à main armée</b>	Acc.	2	1	2				1	2		1		1
	Tent.		1										
	<b>Total</b>	<b>2</b>	<b>2</b>	<b>2</b>				<b>1</b>	<b>2</b>		<b>1</b>		<b>1</b>
<b>Vol avec violence sans arme</b>	Acc.	1		1		1	1	3		2	2	1	
	Tent.			1		1	1	1		1		1	
	<b>Total</b>	<b>1</b>		<b>2</b>		<b>2</b>	<b>2</b>	<b>4</b>		<b>3</b>	<b>2</b>	<b>2</b>	
<b>Vol dans ou sur un véhicule</b>	Acc.	25	15	5	13	7	9	16	30	17	13	9	12
	Tent.	3	2		1	1	2	4	16	8	4	7	4
	<b>Total</b>	<b>28</b>	<b>17</b>	<b>5</b>	<b>14</b>	<b>8</b>	<b>11</b>	<b>20</b>	<b>46</b>	<b>25</b>	<b>17</b>	<b>16</b>	<b>16</b>
<b>Vol d'armes et explosifs</b>	Acc.	1			3						1		
	Total	<b>1</b>			<b>3</b>						<b>1</b>		





**FC Vol autre**

		2000	2013	2014	2015	2016	2017	2018	2019	2020	2021	2022	2023
<b>Vol à l'arraché</b>	Acc.			2				2		1			
	Total			2				2		1			
<b>Vol à la tire</b>	Acc.				1	2	3						
	Total				1	2	3						
<b>Vol à l'étalage</b>	Acc.	1	3	1	12	17	11	9	3	5	10	2	10
	Tent.						1	1				1	
	Total	1	3	1	12	17	12	10	3	5	10	3	10
<b>Vol par ruse</b>	Acc.	3	4		1		4	3	1		1	2	4
	Tent.		1		1								
	Total	3	5		2		4	3	1		1	2	4
<b>Vol de métaux</b>	Acc.								2				
	Total								2				
<b>Vol sur les chantiers</b>	Acc.		2	1		1			2	1			3
	Tent.	1											
	Total	1	2	1		1			2	1			3
<b>Vol d'animaux</b>	Acc.		1	2			2						
	Total		1	2			2						
<b>Vol de cargaison</b>	Acc.			1	1	2		5	21	14	9	6	4
	Tent.			1				3	10	7	4	2	3
	Total			2	1	2		8	31	21	13	8	7



**Criminalité ICT**

		2000	2013	2014	2015	2016	2017	2018	2019	2020	2021	2022	2023
<b>Fraude de cartes de paiements</b>	Acc.					1	3	1	1		4	3	
	Total					1	3	1	1		4	3	
<b>Phishing</b>	Acc.									1			
	Total									1			
<b>Ransomware</b>	Acc.										2		
	Total										2		
<b>Shouldersurfing</b>	Acc.						1						
	Total						1						

**FC Autre**

		2000	2013	2014	2015	2016	2017	2018	2019	2020	2021	2022	2023
<b>Violence contre les métiers d'intérêt général</b>	Acc.			1					1				1
	Total			1					1				1
<b>Graffiti</b>	Acc.									1			
	Total									1			
<b>Dégradation de voiture</b>	Acc.	3	8	8	10	4	11	10	11	6	6	4	4
	Total	3	8	8	10	4	11	10	11	6	6	4	4
<b>Rixe au couteau</b>	Acc.						1						
	Total						1						



**PH Violence intrafamiliale (VIF)**

		2000	2013	2014	2015	2016	2017	2018	2019	2020	2021	2022	2023
<b>VIF: physique, dans le couple</b>	Acc.	1	6	7	4	6	8	3	6	5	4	5	3
	Total	1	6	7	4	6	8	3	6	5	4	5	3
<b>VIF: physique, envers des descendants</b>	Acc.		1		2		1		1				
	Total		1		2		1		1				
<b>VIF: physique, envers d'autres membres</b>	Acc.	2	1			2		2	1	1		1	2
	Total	2	1			2		2	1	1		1	2
<b>VIF: sexuelle, envers des descendants</b>	Acc.	1							1				
	Total	1							1				
<b>VIF: psychique, dans le couple</b>	Acc.	3	4	5	2	9	4	5	9	7	3	13	18
	Total	3	4	5	2	9	4	5	9	7	3	13	18
<b>VIF: psychique, envers des descendants</b>	Acc.						1		1		1		
	Total						1		1		1		
<b>VIF: économique, dans le couple</b>	Acc.						1		1	1			
	Total						1		1	1			
<b>VIF: économique, envers d'autres membres</b>	Acc.		1	2	2						1		2
	Total		1	2	2						1		2

**PH Hormones et dopage**

		2000	2013	2014	2015	2016	2017	2018	2019	2020	2021	2022	2023
<b>Dopage humain</b>	Acc.									1			
	Total									1			

**PH Drogues**

		2000	2013	2014	2015	2016	2017	2018	2019	2020	2021	2022	2023
<b>Vente de cocaïne</b>	Acc.							1					1
	Total							1					1
<b>Production de cannabis (culture)</b>	Acc.		1			2	1						
	Total		1			2	1						



**PH Traite des êtres humains**

		2000	2013	2014	2015	2016	2017	2018	2019	2020	2021	2022	2023
<b>TEH - exploitation économique</b>	<b>Acc.</b>			1	1								
	<b>Total</b>			1	1								



**PH Violence dans l'espace public**

		2000	2013	2014	2015	2016	2017	2018	2019	2020	2021	2022	2023
Violence physique (voie publique)	Acc.	2	2	9	3	4	6	2	1	2	2	5	7
	Tent.											1	
	<b>Total</b>	<b>2</b>	<b>2</b>	<b>9</b>	<b>3</b>	<b>4</b>	<b>6</b>	<b>2</b>	<b>1</b>	<b>2</b>	<b>2</b>	<b>6</b>	<b>7</b>
Violence physique (endroit accessible au public)	Acc.	2	2	3	3	3	1		3	1	1		1
	Tent.												
	<b>Total</b>	<b>2</b>	<b>2</b>	<b>3</b>	<b>3</b>	<b>3</b>	<b>1</b>		<b>3</b>	<b>1</b>	<b>1</b>		<b>1</b>
Violence sexuelle (voie publique)	Acc.	2			1								
	Tent.												
	<b>Total</b>	<b>2</b>			<b>1</b>								
Violence sexuelle (endroit accessible au public)	Acc.		1	1								1	
	Tent.												
	<b>Total</b>		<b>1</b>	<b>1</b>								<b>1</b>	
Violence psychique (voie publique)	Acc.	9	2	6	3	4	4	2	6	3	3	3	4
	Tent.												
	<b>Total</b>	<b>9</b>	<b>2</b>	<b>6</b>	<b>3</b>	<b>4</b>	<b>4</b>	<b>2</b>	<b>6</b>	<b>3</b>	<b>3</b>	<b>3</b>	<b>4</b>
Violence psychique (autre endroit public)	Acc.							1					
	Tent.												
	<b>Total</b>							<b>1</b>					
Violence psychique (endroit accessible au public)	Acc.				2		1		1		1	2	
	Tent.												
	<b>Total</b>				<b>2</b>		<b>1</b>		<b>1</b>		<b>1</b>	<b>2</b>	
Vol à main armée (voie publique)	Acc.		1										1
	Tent.												
	<b>Total</b>		<b>1</b>										<b>1</b>
Vol à main armée (endroit accessible au public)	Acc.			1					1				
	Tent.												
	<b>Total</b>			<b>1</b>					<b>1</b>				
Vol avec violence sans arme (voie publique)	Acc.			1				1		1			
	Tent.												
	<b>Total</b>			<b>1</b>				<b>1</b>		<b>1</b>			
Vol avec violence sans arme (endr. acces. au pub.)	Acc.	1				1							
	Tent.							1		1			
	<b>Total</b>	<b>1</b>				<b>1</b>		<b>1</b>		<b>1</b>			



**PH Autre**

		2000	2013	2014	2015	2016	2017	2018	2019	2020	2021	2022	2023
<b>Cyberharcèlement</b>	<b>Acc.</b>		7	3	1	5	3	4	4	2	2	8	5
	<b>Total</b>		7	3	1	5	3	4	4	2	2	8	5
<b>Fraude à l'identité</b>	<b>Acc.</b>	2		1	3	1	1	1	2		1	5	
	<b>Tent.</b>									1			
	<b>Total</b>	2		1	3	1	1	1	2	1	1	5	

# ***STATISTIQUES POLICIERES DE CRIMINALITE***

---

***LIEU DE PERPETRATION: COMMUNE***

**Verlaine**

***ANNEXE IV: FAITS ENREGISTRES  
NON CRIMINELS***



Verlaine

Faits non criminels

Maladies / Décès / Disparition

	2000	2013	2014	2015	2016	2017	2018	2019	2020	2021	2022	2023
Suicide	1			3	1		1	1	2	2	2	
Personne malade	1		1	1						1		1
Décès suspect		1										
Décès naturel		1						1	1		2	
Disparition (personne disparue)	2			1					1		1	
Accident (sauf roulage)		2										
<b>Total</b>	<b>4</b>	<b>4</b>	<b>1</b>	<b>5</b>	<b>1</b>		<b>1</b>	<b>2</b>	<b>4</b>	<b>3</b>	<b>5</b>	<b>1</b>

Appels

	2000	2013	2014	2015	2016	2017	2018	2019	2020	2021	2022	2023
Alarme							1					
Appels	1		1						1			
<b>Total</b>	<b>1</b>		<b>1</b>				<b>1</b>		<b>1</b>			

Problèmes sociaux

	2000	2013	2014	2015	2016	2017	2018	2019	2020	2021	2022	2023
Différends familiaux	5		2	2	3			1	2	1	3	4
Différend (pas de coups)	1	2	11	1	1		1					
Affaire civile		2								1		
Protection de la jeunesse	1				1		1	1	1		1	1
Autres	1	1		1						1		
<b>Total</b>	<b>8</b>	<b>5</b>	<b>13</b>	<b>4</b>	<b>5</b>		<b>2</b>	<b>2</b>	<b>3</b>	<b>3</b>	<b>4</b>	<b>5</b>





**Agissements suspects**

	2000	2013	2014	2015	2016	2017	2018	2019	2020	2021	2022	2023
	3	7	2	2				1	2		1	
<b>Total</b>	<b>3</b>	<b>7</b>	<b>2</b>	<b>2</b>				<b>1</b>	<b>2</b>		<b>1</b>	

**Objets perdus**

	2000	2013	2014	2015	2016	2017	2018	2019	2020	2021	2022	2023
	2	63	58	73	59	50	52	52	58	62	64	55
<b>Total</b>	<b>2</b>	<b>63</b>	<b>58</b>	<b>73</b>	<b>59</b>	<b>50</b>	<b>52</b>	<b>52</b>	<b>58</b>	<b>62</b>	<b>64</b>	<b>55</b>

**Autres non-infractions**

	2000	2013	2014	2015	2016	2017	2018	2019	2020	2021	2022	2023
<b>Non-respect des conditions</b>						1		1		2		
<b>Procès-verbal d'information</b>		8	4	3	3	2	1		1		3	3
<b>Notification</b>			1	3	4	6		1	2	2	5	6
<b>Dégradation involontaire câbles (non-télécom)</b>			1									
<b>Demande signalement surveillance électronique</b>											2	1
<b>Total</b>		<b>8</b>	<b>6</b>	<b>6</b>	<b>7</b>	<b>9</b>	<b>1</b>	<b>2</b>	<b>3</b>	<b>4</b>	<b>10</b>	<b>10</b>