

STATISTIQUES POLICIERES DE CRIMINALITE

LIEU DE PERPETRATION: COMMUNE

Trooz

2000 - 2023

Police fédérale - DGRIDRIIBIPOL

STATISTIQUES POLICIERES DE CRIMINALITE

LIEU DE PERPETRATION: COMMUNE

Trooz

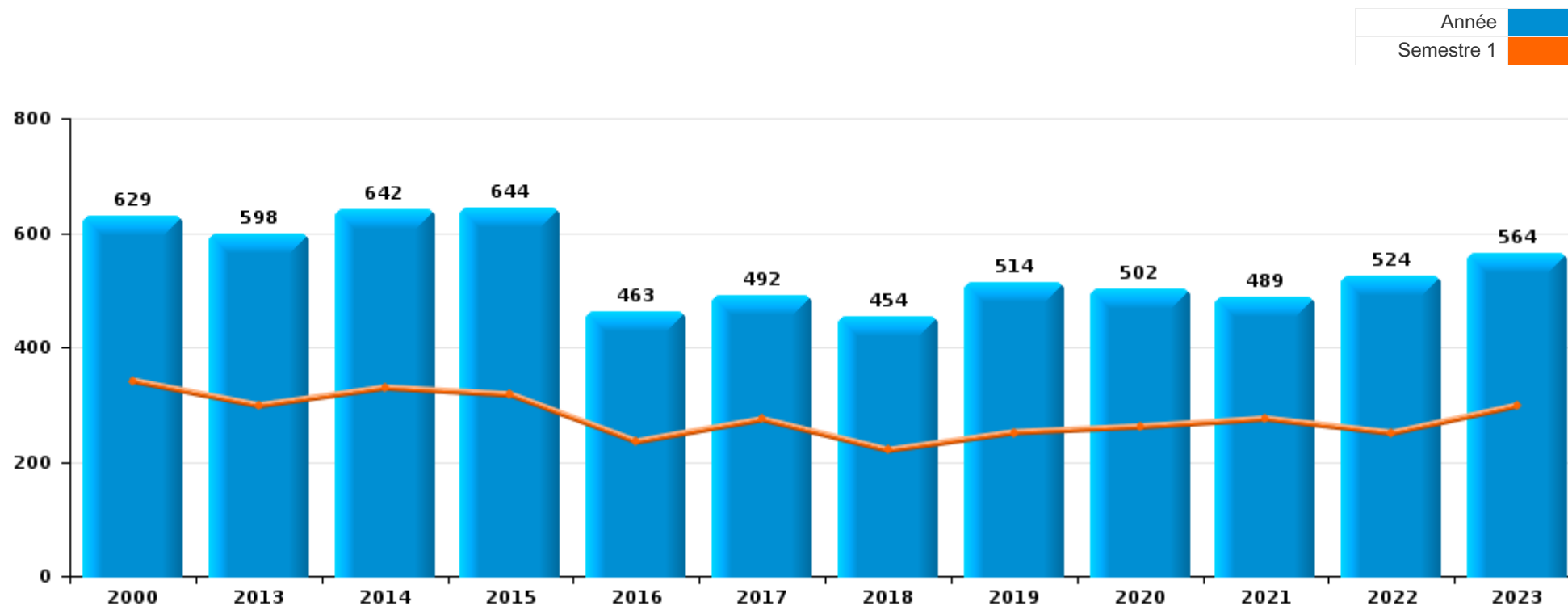
PARTIE I : INFRACTIONS JUDICIAIRES

CRIMINALITE ENREGISTREE COMMISE AU NIVEAU DE LA COMMUNE



Trooz

	2000	2013	2014	2015	2016	2017	2018	2019	2020	2021	2022	2023
Nombre total des délits	629	598	642	644	463	492	454	514	502	489	524	564





Trooz

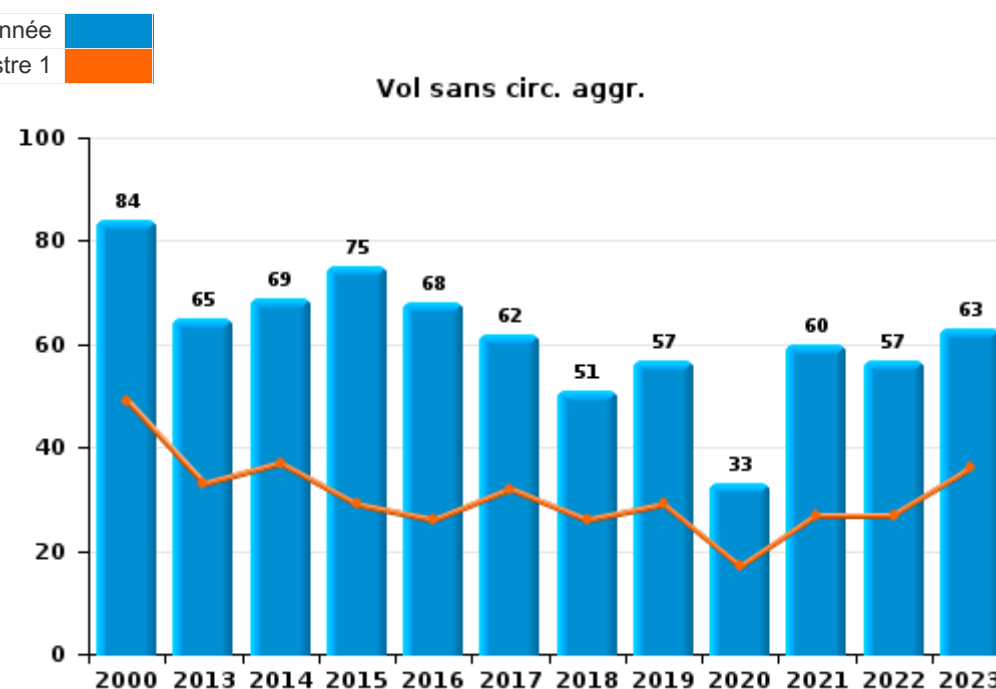
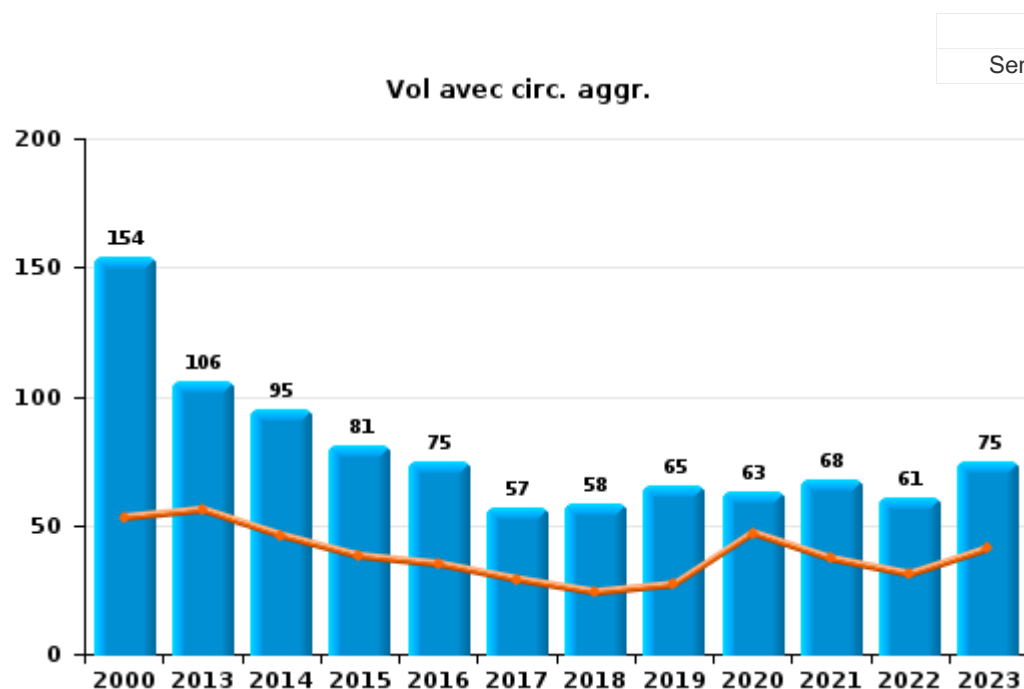
	2000	2013	2014	2015	2016	2017	2018	2019	2020	2021	2022	2023
Vol et extorsion	253	173	167	158	144	121	110	125	98	128	121	140
Infr. contre l'intégrité physique	34	61	73	75	39	49	64	63	71	60	63	69
Dégradation de la propriété	93	69	84	103	55	55	36	56	38	25	43	52
Infr. contre autres valeurs morales et sentiments	19	56	51	53	26	24	29	35	45	36	62	40
Infr. contre la sécurité publique	47	43	38	42	28	26	28	23	28	43	37	36
Fraude	49	17	36	37	15	25	33	21	38	38	46	54
Registre de population	3	18	37	28	29	35	42	39	32	27	38	26
Armes et explosifs	4	15	14	20	17	76	15	33	11	13	12	11
Environnement	36	24	27	22	23	15	11	25	13	9	16	20
Drogues	7	4	10	11	15	18	17	22	12	17	22	14
Infr. contre la famille	25	16	25	18	7	5	14	6	10	2	11	3
Infr. contre la foi publique	12	14	5	21	12	5	9	4	9	12	11	15
Criminalité informatique		9	10	14	7	8	7	6	11	11	8	33
Infr. contre les moeurs	6	6	8	8	5	7	7	11	4	7	9	11
Protection de la jeunesse	15	5	4	1	4	2	10	16	1	10	4	8
Législation sur les étrangers		27	3		9	6	5	4	3	6	5	11
Santé publique		1							61	16		
Infr. contre l'autorité publique	5	8	5	7	8	5	4	9	4	8	2	4
Ivresse et alcool	1	6	4	4	3	6	4	7	3	4	3	4
Infr. relative au statut juridique de l'enfant	7	9	14	3	2	1	2	2	2	2	4	
Protection des revenus publics		2	5	5	9		1	1	2	3		5
Code pénal social		4	4	4	1		2	2	2	7	4	2
Protection de la personne		3	3	8	2			1	2	3	2	4
Travail		6	4		2	1	1		1	2	1	
Législation sur les élections			9									
Contravention Code pénal	8											
Infr. contre la liberté individuelle	1		1			1	2	1				1
Autres lois spéciales	2	1		1	1				1			
Carte d'identité	2						1					1
Hormones et dopage								2				
Législation économique			1	1								
Exercice illégal de l'autorité publique						1						
Marchand de sommeil		1										
Sous-total	629	598	642	644	463	492	454	514	502	489	524	564
Contravention règlement policier local		15	28	17	41	104	139	126	37	47	12	23
Sous-total		15	28	17	41	104	139	126	37	47	12	23
Total	629	613	670	661	504	596	593	640	539	536	536	587



I.1. Catégorie des infractions : Vol et extorsion (top 5 des infractions au niveau national 2023)

Trooz

	2000	2013	2014	2015	2016	2017	2018	2019	2020	2021	2022	2023
Vol avec circ. aggr.	154	106	95	81	75	57	58	65	63	68	61	75
Vol sans circ. aggr.	84	65	69	75	68	62	51	57	33	60	57	63
Extorsion		2	2	2	1	2	1	2	2		2	2
Vol non spécifié	15		1					1			1	
Total	253	173	167	158	144	121	110	125	98	128	121	140





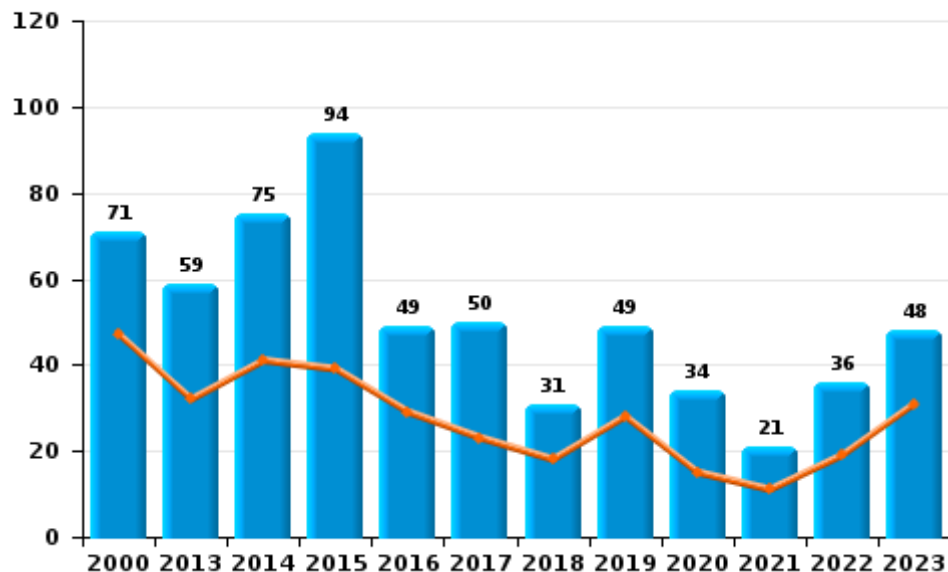
I.2. Catégorie des infractions : Dégradation de la propriété (top 5 des infractions au niveau national 2023)

Trooz

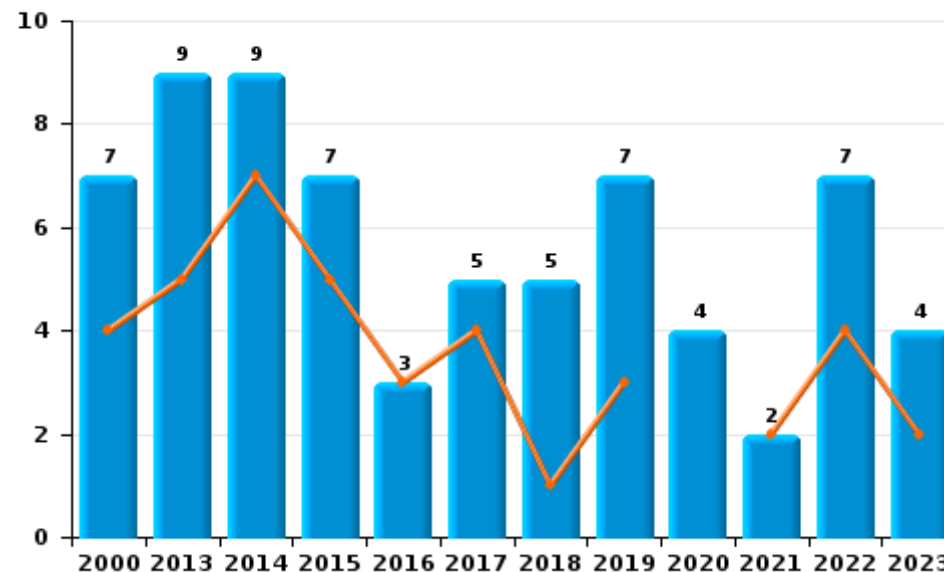
	2000	2013	2014	2015	2016	2017	2018	2019	2020	2021	2022	2023
Vandalisme	71	59	75	94	49	50	31	49	34	21	36	48
Incendie volontaire	2	3	4	5	3	5	3	3	2	2	3	3
Incendie involontaire	5	6	5	2			2	4	2		4	1
Destruction, dénaturation, dégradation	15	1		2	3					2		
Total	93	69	84	103	55	55	36	56	38	25	43	52



Vandalisme



Incendie

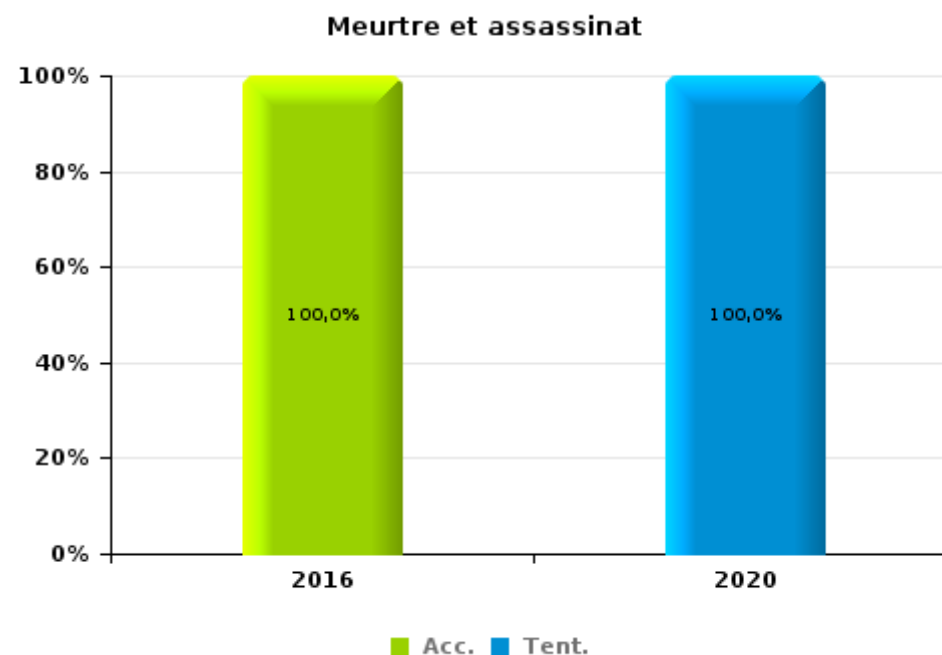
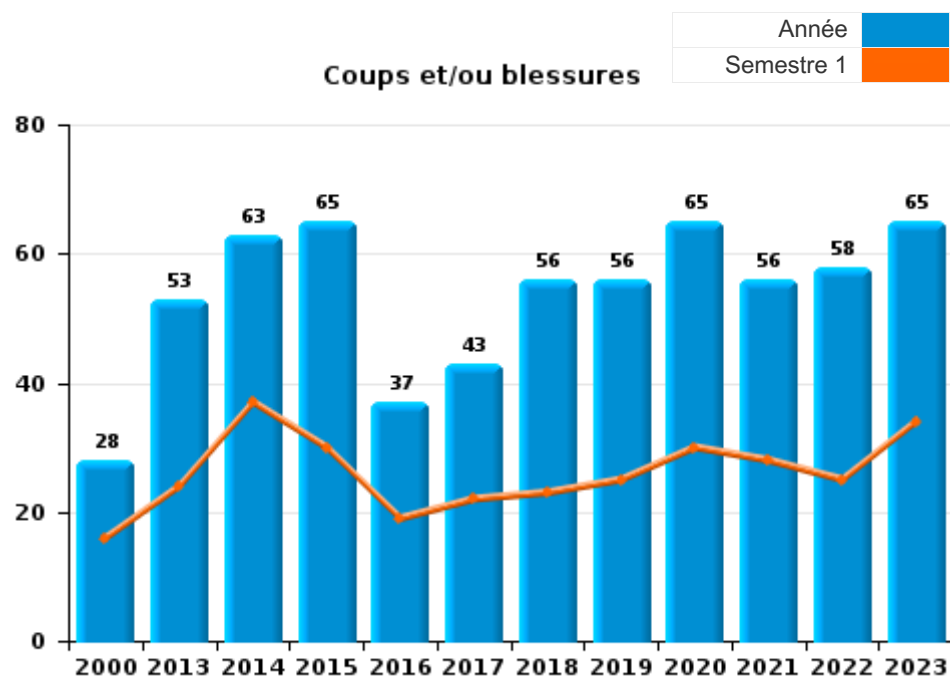




I.3. Catégorie des infractions : Infr. contre l'intégrité physique (top 5 des infractions au niveau national 2023)

Trooz

	2000	2013	2014	2015	2016	2017	2018	2019	2020	2021	2022	2023
Coups et/ou blessures	28	53	63	65	37	43	56	56	65	56	58	65
Autres	6	8	10	10	1	6	8	7	4	4	5	4
Meurtre et assassinat					1				2			
Total	34	61	73	75	39	49	64	63	71	60	63	69

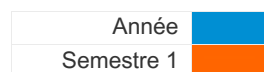




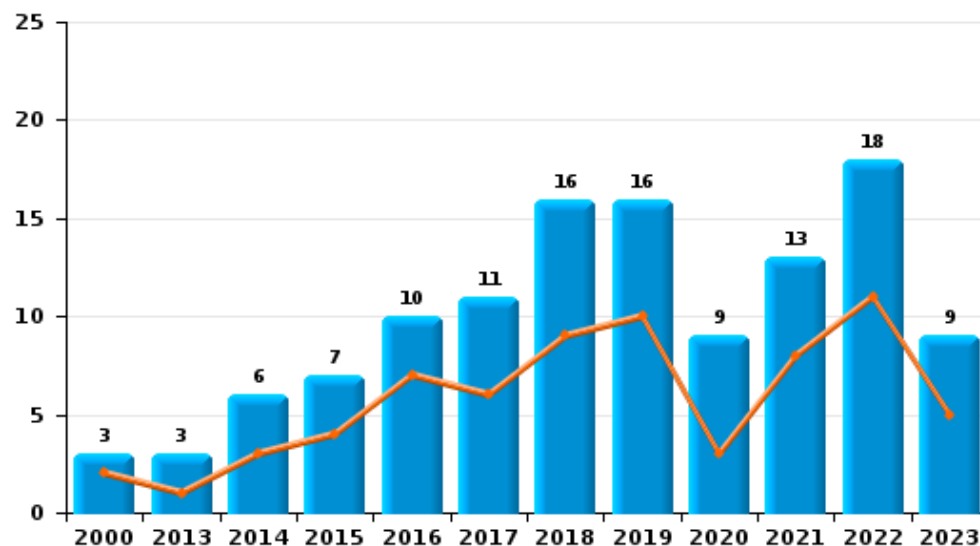
I.4. Catégorie des infractions : Drogues (top 5 des infractions au niveau national 2023)

Trooz

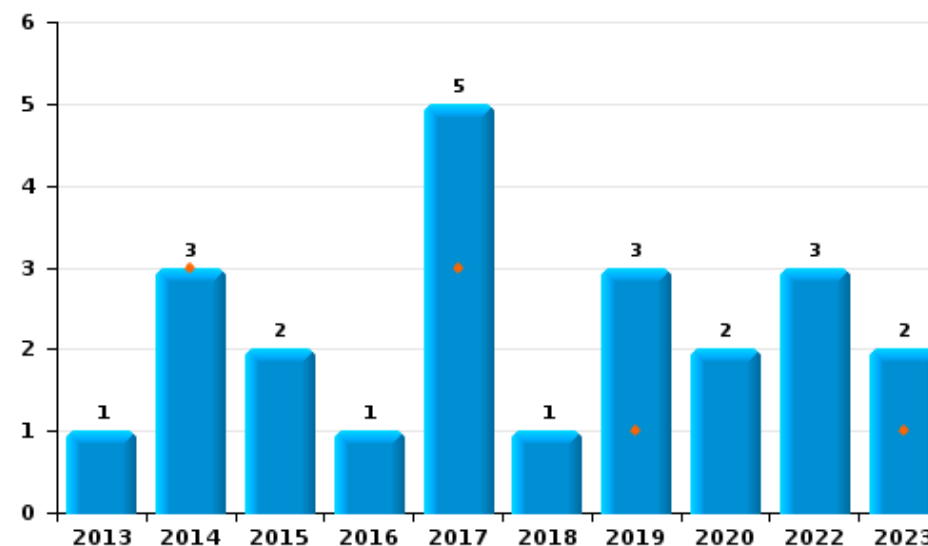
	2000	2013	2014	2015	2016	2017	2018	2019	2020	2021	2022	2023
Détention	3	3	6	7	10	11	16	16	9	13	18	9
Commerce		1	3	2	1	5	1	3	2		3	2
Fabrication			1	1	4	2		2	1	4	1	3
Usage	4											
Autres								1				
Importation et exportation				1								
Total	7	4	10	11	15	18	17	22	12	17	22	14



Détention



Commerce





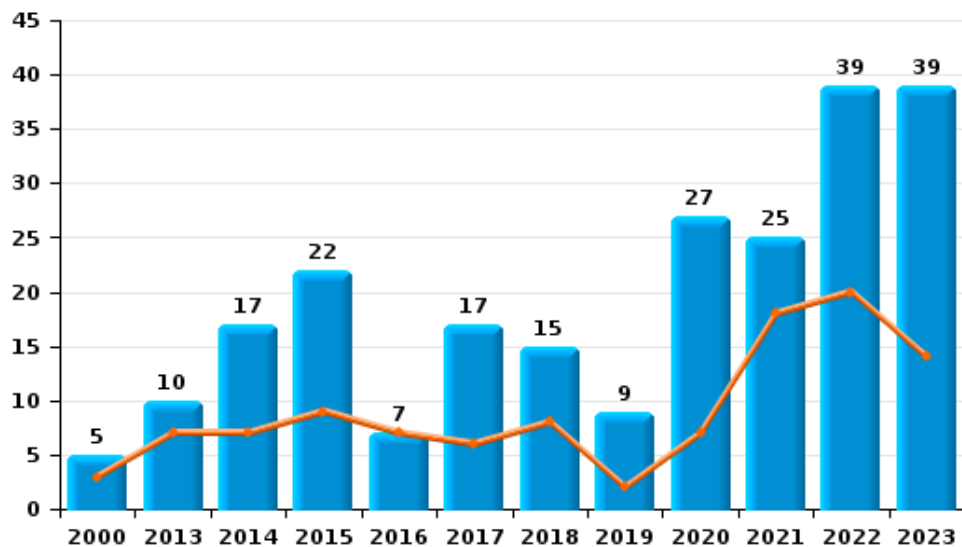
I.5. Catégorie des infractions : Fraude (top 5 des infractions au niveau national 2023)

Trooz

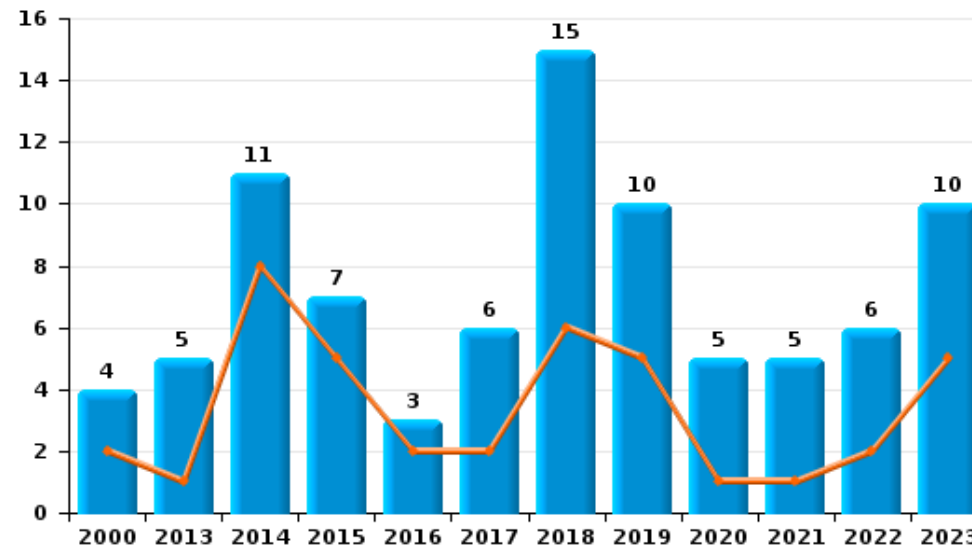
	2000	2013	2014	2015	2016	2017	2018	2019	2020	2021	2022	2023
Escroquerie	5	10	17	22	7	17	15	9	27	25	39	39
Abus de confiance et infr. apparentées	4	5	11	7	3	6	15	10	5	5	6	10
Détournement et destruction frauduleuse	35	1	4	2	2		1	1	1	5	1	
Recel	3		2	3	3	1			3	3		1
Fraudes: Autres	1		1			1	2		1			3
Grivèlerie	1	1	1	2				1	1			1
Infr. liées à l'insolvabilité				1								
Total	49	17	36	37	15	25	33	21	38	38	46	54



Escroquerie



Abus de confiance et infr. apparentées



STATISTIQUES POLICIERES DE CRIMINALITE

LIEU DE PERPETRATION: COMMUNE

Trooz

PARTIE II : FIGURES CRIMINELLES / PHENOMENES



Trooz

FC Vol moyen de transport

	2000	2013	2014	2015	2016	2017	2018	2019	2020	2021	2022	2023
Vol de voiture	30	5	7	9	4	14	8	6	8	15	5	8
Vol de moto	3	1		1	2	4				3		
Carjacking	2											
Homejacking		1				2						
Vol dans les garages		1				5	1					
Vol de vélomoteur	3	4	3	1	3	2	2	2		2	1	2
Vol de vélo	1	4	3	4	3	1	2	1	5	9		7

FC Cambriolage

	2000	2013	2014	2015	2016	2017	2018	2019	2020	2021	2022	2023
Cambriolage dans habitation	65	69	43	35	41	37	24	39	39	32	28	36
Cambriolage ds entreprise ou commerce	13	9	5	12	5	4	8	5	5	8	4	3
Cambriolage ds service public ou bâtiment administ	13	7	4	2		1	6	1		2	4	6
Cambriolage dans bâtiment (total)	90	85	52	49	46	42	38	45	44	42	36	45



FC Vol autre

	2000	2013	2014	2015	2016	2017	2018	2019	2020	2021	2022	2023
Vol à main armée	3	4				1	3	2			1	2
Vol avec violence sans arme	3	2	5	4	7	4	4	3	7	1	4	2
Vol dans ou sur un véhicule	30	8	31	20	14	15	13	9	10	8	12	12
Vol d'armes et explosifs		4	1	1	4	3	1	1	1	4		1
Vol à l'arraché		1		1	1					1		
Vol à la tire	3	6	1	2	2	1	1	4	2			4
Vol à l'étalage	4	5	2	9	8	2	1	1		1	1	3
Vol par ruse	2		1				1	1				
Vol de métaux		4	7	4	1	1	10	4	2	6	6	6
Vol sur les chantiers	1	2	5		2	1	4	1	1		12	5
Home-invasion							2	1				
Vol d'animaux	2		2			2		1				

Criminalité ICT

	2000	2013	2014	2015	2016	2017	2018	2019	2020	2021	2022	2023
Fraude de cartes de paiements		2	1	2	5	1	2	2	3	1	1	7
Phishing												1
Ransomware						1						

FC Autre

	2000	2013	2014	2015	2016	2017	2018	2019	2020	2021	2022	2023
Violence contre les métiers d'intérêt général	1	3	1	4	1	2		2	1	1	2	1
Viol collectif				1								
Graffiti		3	2	2	3	2		1		1	1	
Dégradation de voiture	3	23	39	44	24	25	10	27	14	10	21	25
Rixe au couteau		1	1			1					1	1



PH Violence intrafamiliale (VIF)

	2000	2013	2014	2015	2016	2017	2018	2019	2020	2021	2022	2023
VIF: physique, dans le couple	4	17	12	27	11	10	15	20	28	25	21	29
VIF: physique, envers des descendants	3	5	7	4	2	3	3	4	3	3	4	2
VIF: physique, envers d'autres membres	8	5	6	1	1	2	1	1	6	5		3
VIF: sexuelle, dans le couple					1			1				
VIF: sexuelle, envers des descendants		2	2			1	1	1	1			
VIF: psychique, dans le couple	24	25	34	22	8	6	14	11	15	9	25	7
VIF: psychique, envers des descendants								1	1	1	1	1
VIF: psychique, envers d'autres membres						2	1	1		2		
VIF: économique, dans le couple	1	2	1	1	1		1	1	2		1	
VIF: économique, envers des descendants	1			1					1			1
VIF: économique, envers d'autres membres	11	3	5	3	3		2	1	2		1	2

PH Hormones et dopage

	2000	2013	2014	2015	2016	2017	2018	2019	2020	2021	2022	2023
Dopage humain								2	1			

PH Drogues

	2000	2013	2014	2015	2016	2017	2018	2019	2020	2021	2022	2023
Production de drogues synthétiques												1
Vente de drogues synthétiques								1			1	
Production de cannabis (culture)			1		2	1		2		1		2
Vente-traffic d'héroïne				1								

PH Trafic d'armes

	2000	2013	2014	2015	2016	2017	2018	2019	2020	2021	2022	2023
Commerce et production d'arme à feu et mun.				1				1				



PH Traite des êtres humains

	2000	2013	2014	2015	2016	2017	2018	2019	2020	2021	2022	2023
TEH - exploitation sexuelle			1				1					

PH Violence dans l'espace public

	2000	2013	2014	2015	2016	2017	2018	2019	2020	2021	2022	2023
Violence physique (transport public)		2		1	2		1	1	1	2	1	1
Violence physique (voie publique)	6	13	14	17	10	17	20	18	18	12	8	17
Violence physique (autre endroit public)	1		1	2	1	1	1	1				
Violence physique (endroit accessible au public)	1	5	11	2	1	2	6	1	2	1	5	5
Violence sexuelle (transport public)												1
Violence sexuelle (voie publique)				3		1		1				
Violence sexuelle (autre endroit public)	1											
Violence sexuelle (endroit accessible au public)			2			1				1		
Violence psychique (transport public)		1	2		2		1	1	1			1
Violence psychique (voie publique)	18	30	30	26	14	15	11	17	16	24	17	17
Violence psychique (autre endroit public)	2	1			1			1		1		
Violence psychique (endroit accessible au public)	4	3	8	2	1		3			1	5	7
Vol à main armée (voie publique)		2										
Vol à main armée (endroit accessible au public)	2						2	2			1	
Vol avec violence sans arme (transport public)	1		2	2	2		1				1	
Vol avec violence sans arme (voie publique)			1		1	2	1		2	1	1	
Vol avec violence sans arme (endr. acces. au pub.)	1		2	1								

PH Autre

	2000	2013	2014	2015	2016	2017	2018	2019	2020	2021	2022	2023
Faux policiers			1		1							
Cyberharcèlement		2	1	5	1	4		1	3	7	6	6
Fraude à l'identité	1	3	4	8	4	2	7	2	3	9	5	8

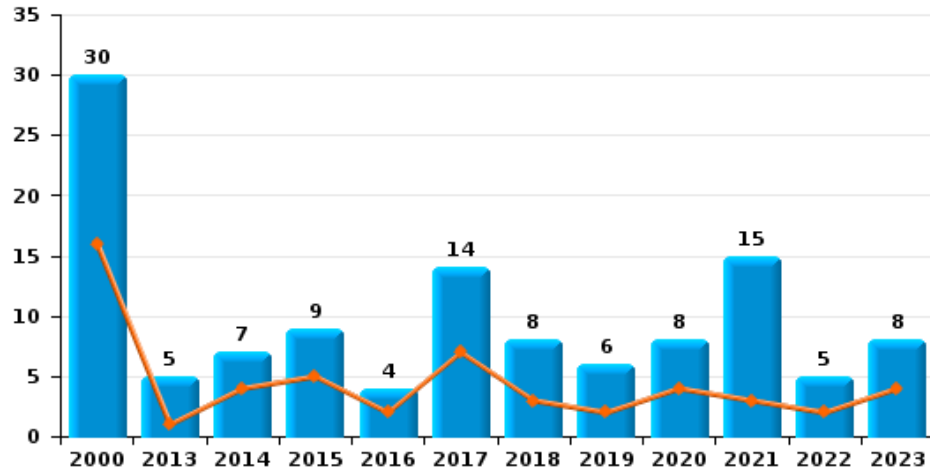




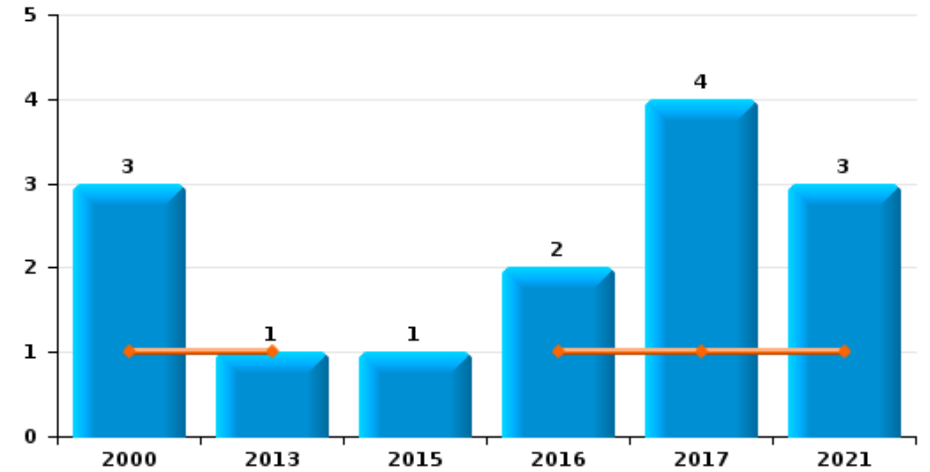
Trooz

Année	■
Semestre 1	■

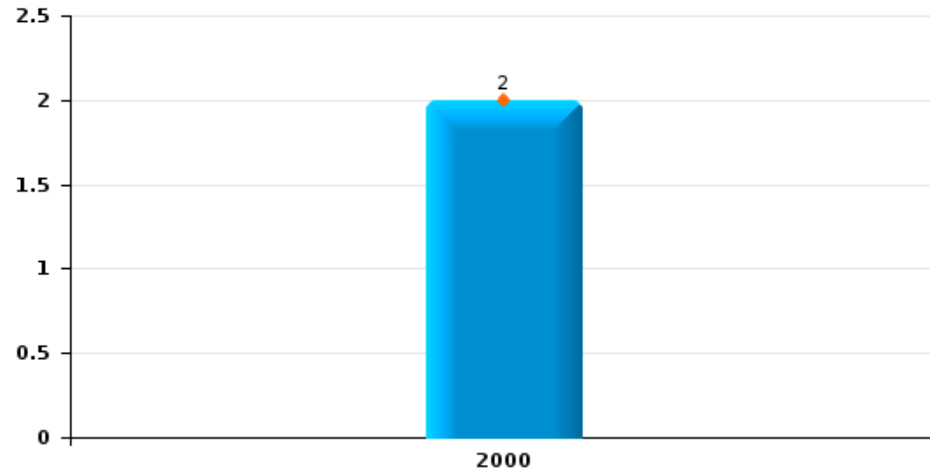
Vol de voiture



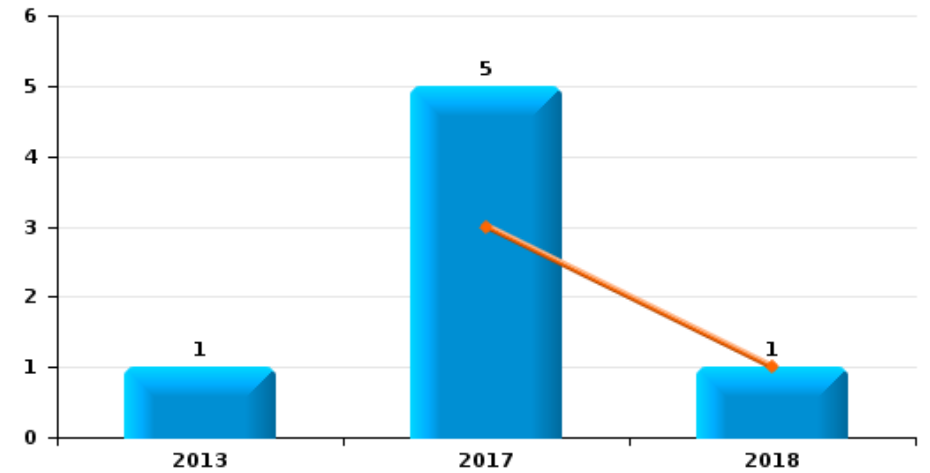
Vol de moto



Carjacking



Vol dans les garages

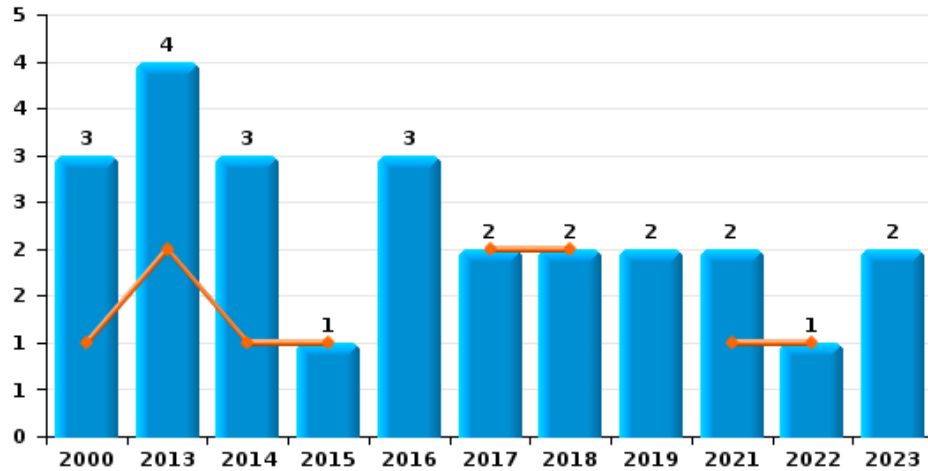




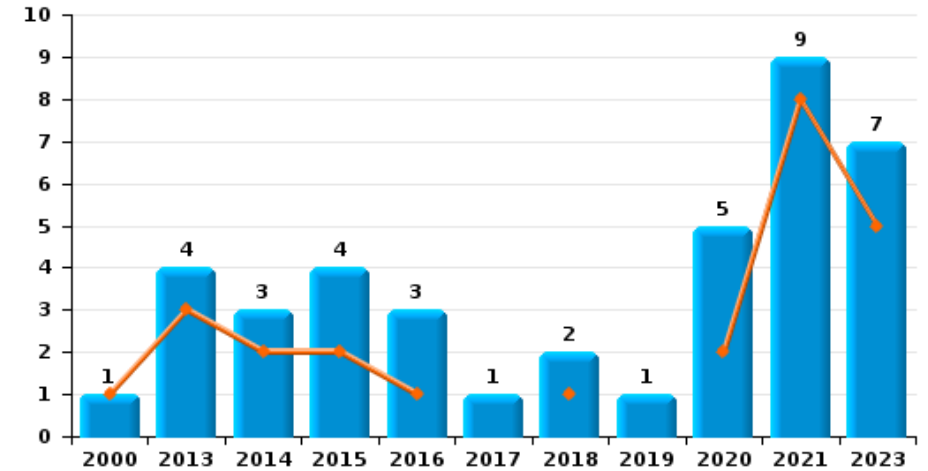
Trooz

Année	■
Semestre 1	■

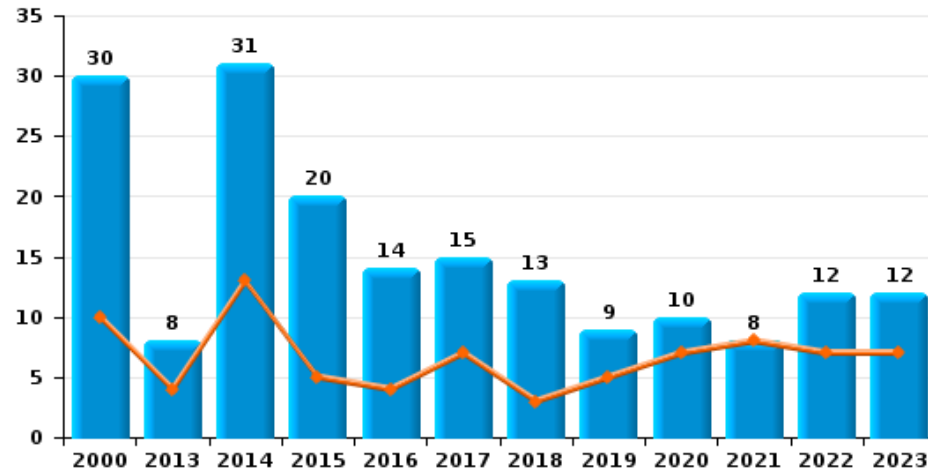
Vol de vélomoteur



Vol de vélo

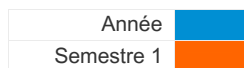


Vol dans ou sur un véhicule

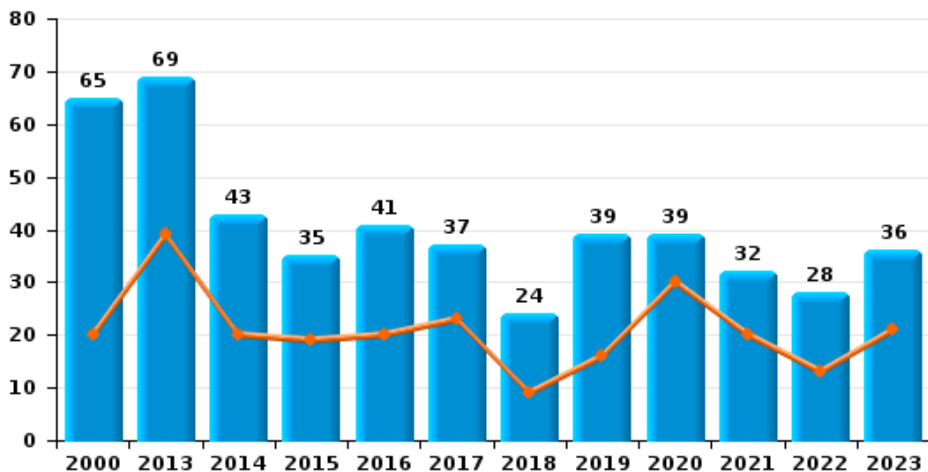




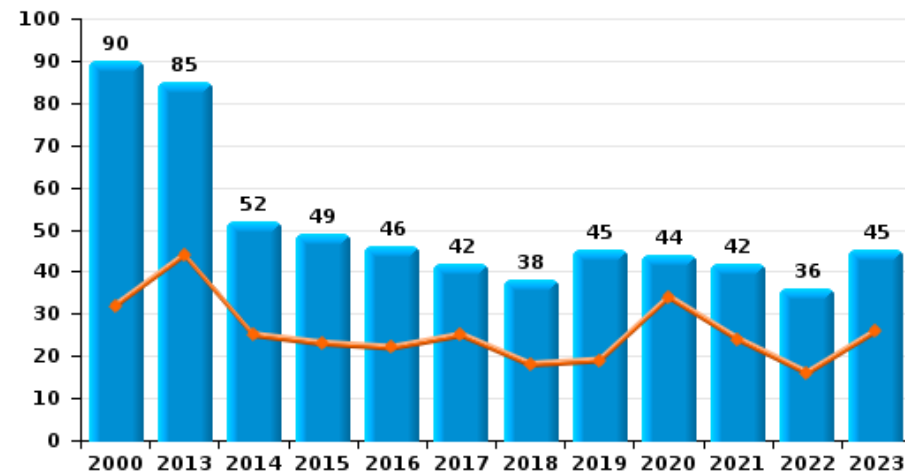
Trooz



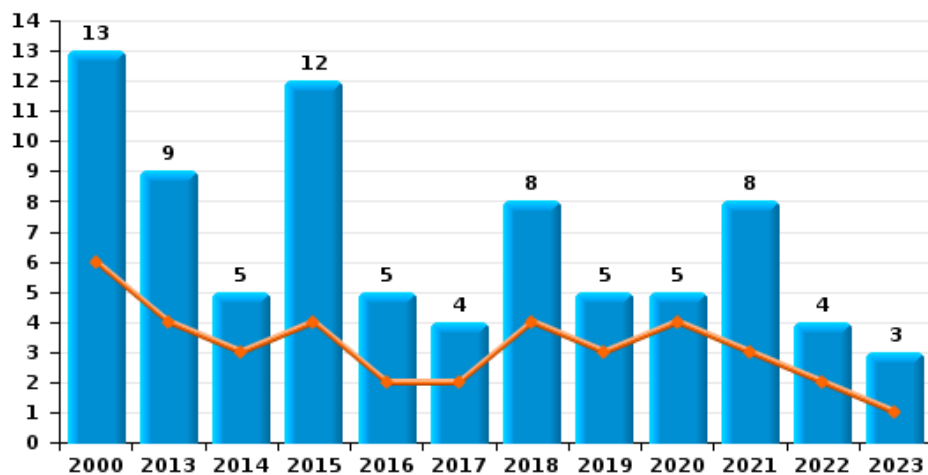
Cambriolage dans habitation



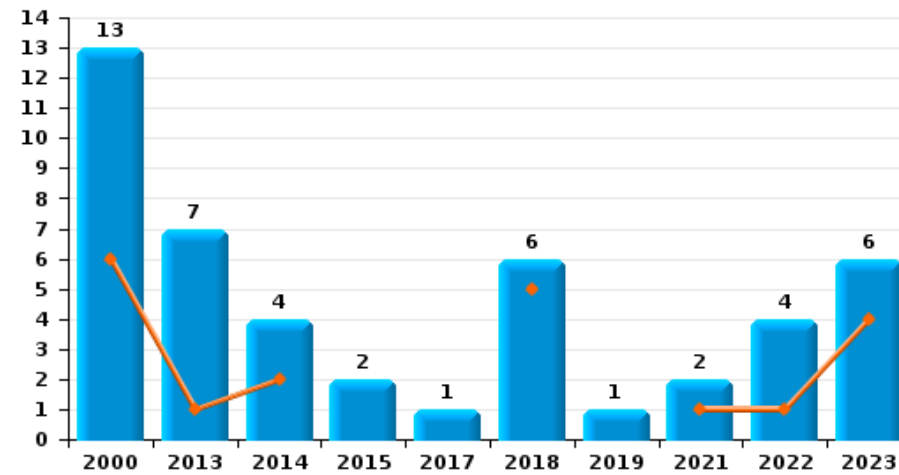
Cambriolage dans bâtiment (total)



Cambriolage ds entreprise ou commerce



Cambriolage ds service public ou bâtiment administratif

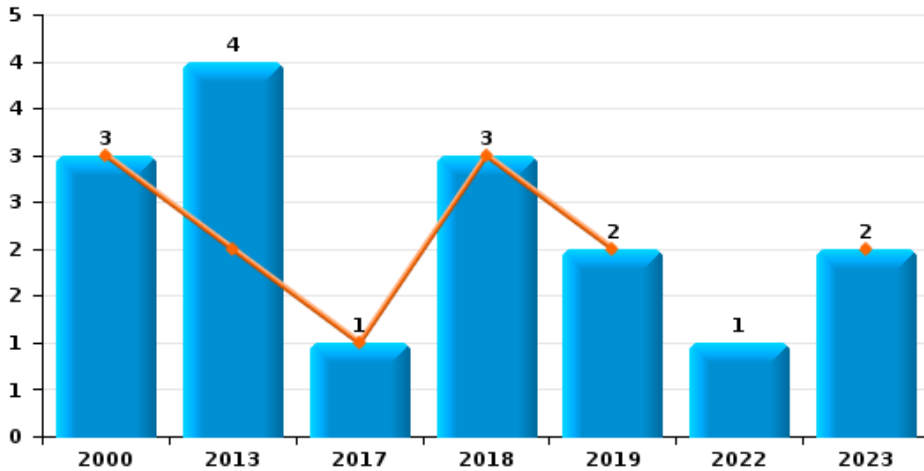




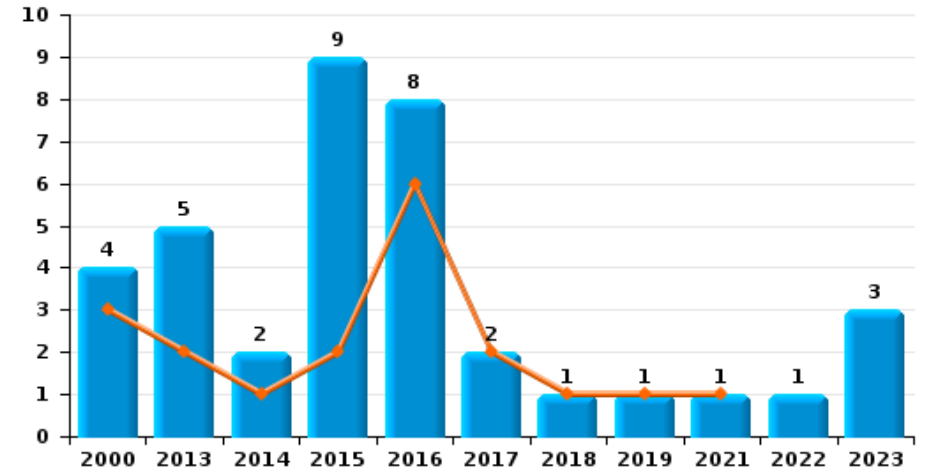
Trooz

Année ■
Semestre 1 ■

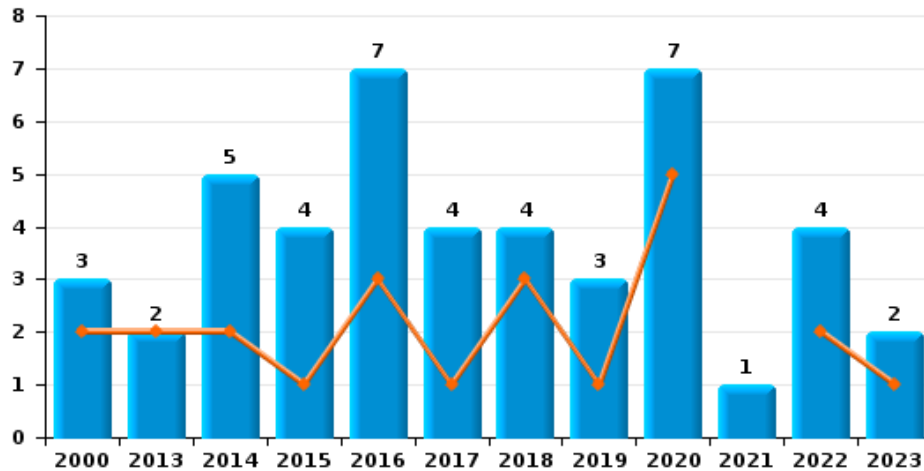
Vol à main armée



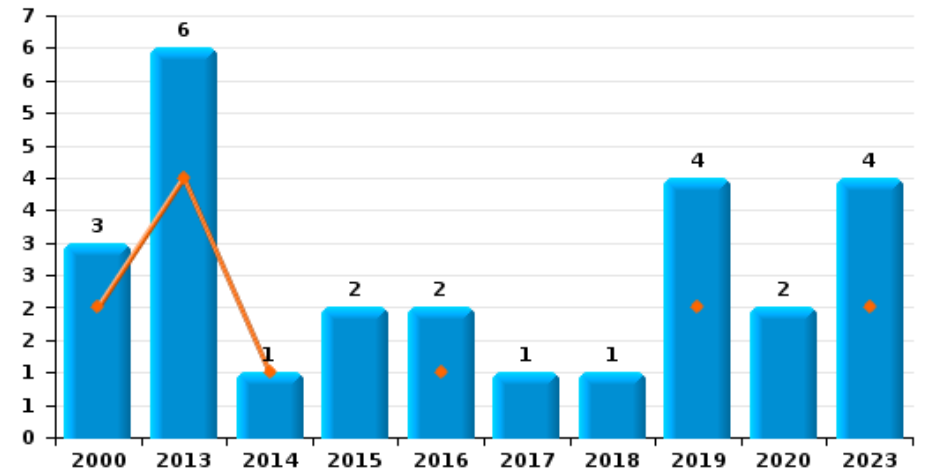
Vol à l'étalage



Vol avec violence sans arme



Vol à la tire

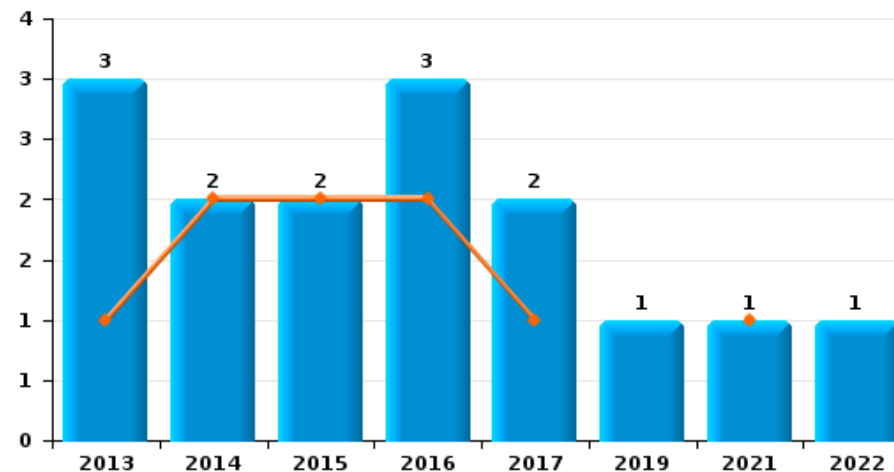




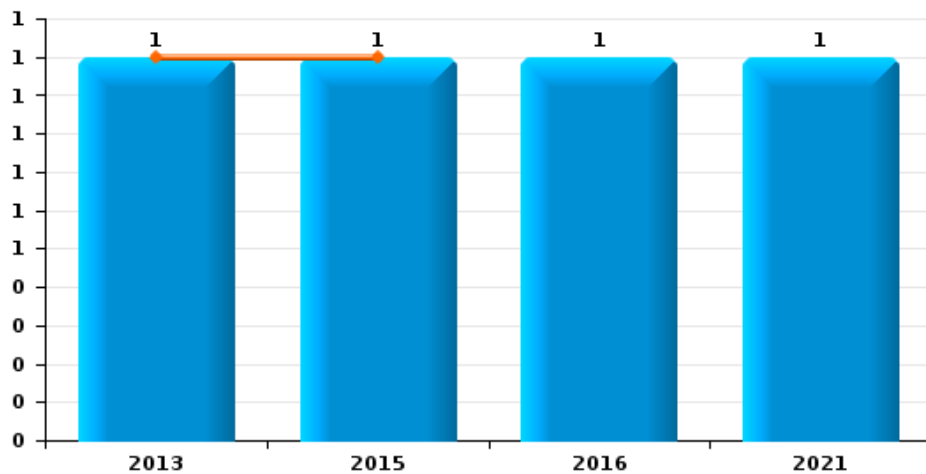
Trooz

Année	■
Semestre 1	■

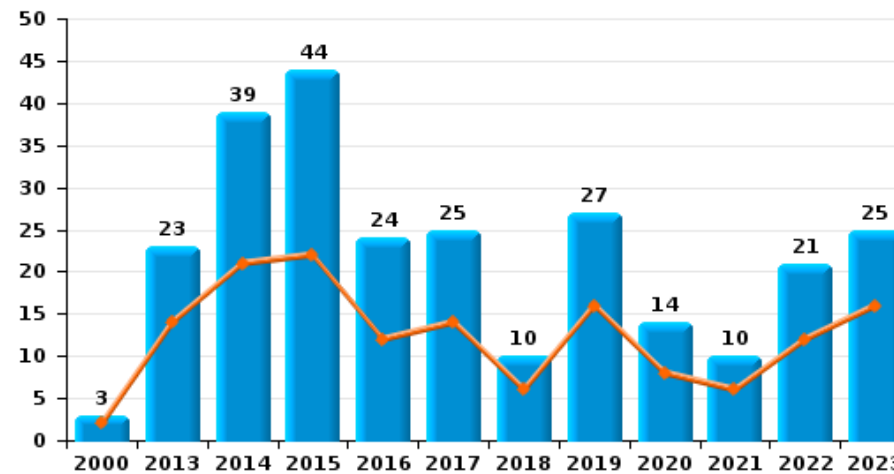
Graffiti



Vol à l'arraché



Dégradation de voiture





Trooz

FC Vol moyen de transport

		2000	2013	2014	2015	2016	2017	2018	2019	2020	2021	2022	2023
Vol de voiture	Sem 1	16	1	4	5	2	7	3	2	4	3	2	4
	Sem 2	14	4	3	4	2	7	5	4	4	12	3	4
	Total	30	5	7	9	4	14	8	6	8	15	5	8
Vol de moto	Sem 1	1	1			1	1				1		
	Sem 2	2			1	1	3				2		
	Total	3	1		1	2	4				3		
Carjacking	Sem 1	2											
	Sem 2												
	Total	2											
Homejacking	Sem 1						1						
	Sem 2		1				1						
	Total		1				2						
Vol dans les garages	Sem 1						3	1					
	Sem 2		1				2						
	Total		1				5	1					
Vol de vélomoteur	Sem 1	1	2	1	1		2	2			1	1	
	Sem 2	2	2			3			2		1		2
	Total	3	4	3	1	3	2	2	2		2	1	2
Vol de vélo	Sem 1	1	3	2	2	1		1		2	8		5
	Sem 2		1	1	2	2	1	1	1	3	1		2
	Total	1	4	3	4	3	1	2	1	5	9		7



FC Cambriolage

		2000	2013	2014	2015	2016	2017	2018	2019	2020	2021	2022	2023
Cambriolage dans habitation	Sem 1	20	39	20	19	20	23	9	16	30	20	13	21
	Sem 2	45	30	23	16	21	14	15	23	9	12	15	15
Total		65	69	43	35	41	37	24	39	39	32	28	36
Cambriolage ds entreprise ou commerce	Sem 1	6	4	3	4	2	2	4	3	4	3	2	1
	Sem 2	7	5	2	8	3	2	4	2	1	5	2	2
Total		13	9	5	12	5	4	8	5	5	8	4	3
Cambriolage ds service public ou bâtiment administ	Sem 1	6	1	2				5			1	1	4
	Sem 2	7	6	2	2		1	1	1		1	3	2
Total		13	7	4	2		1	6	1		2	4	6
Cambriolage dans bâtiment (total)	Sem 1	32	44	25	23	22	25	18	19	34	24	16	26
	Sem 2	58	41	27	26	24	17	20	26	10	18	20	19
Total		90	85	52	49	46	42	38	45	44	42	36	45



FC Vol autre

		2000	2013	2014	2015	2016	2017	2018	2019	2020	2021	2022	2023
Vol à main armée	Sem 1	3	2				1	3	2				2
	Sem 2		2									1	
	Total	3	4				1	3	2			1	2
Vol avec violence sans arme	Sem 1	2	2	2	1	3	1	3	1	5		2	1
	Sem 2	1		3	3	4	3	1	2	2	1	2	1
	Total	3	2	5	4	7	4	4	3	7	1	4	2
Vol dans ou sur un véhicule	Sem 1	10	4	13	5	4	7	3	5	7	8	7	7
	Sem 2	20	4	18	15	10	8	10	4	3		5	5
	Total	30	8	31	20	14	15	13	9	10	8	12	12
Vol d'armes et explosifs	Sem 1		3			1	2		1		1		
	Sem 2		1	1	1	3	1	1		1	3		1
	Total		4	1	1	4	3	1	1	1	4		1
Vol à l'arraché	Sem 1		1		1								
	Sem 2					1					1		
	Total		1		1	1					1		
Vol à la tire	Sem 1	2	4	1		1			2				2
	Sem 2	1	2		2	1	1	1	2	2			2
	Total	3	6	1	2	2	1	1	4	2			4
Vol à l'étalage	Sem 1	3	2	1	2	6	2	1	1		1		
	Sem 2	1	3	1	7	2						1	3
	Total	4	5	2	9	8	2	1	1		1	1	3
Vol par ruse	Sem 1	2		1				1	1				
	Sem 2												
	Total	2		1				1	1				
Vol de métaux	Sem 1		1	4	2	1		9	1	1		3	2
	Sem 2		3	3	2		1	1	3	1	6	3	4
	Total		4	7	4	1	1	10	4	2	6	6	6



FC Vol autre

		2000	2013	2014	2015	2016	2017	2018	2019	2020	2021	2022	2023
Vol sur les chantiers	Sem 1	1	2	4				1		1		7	2
	Sem 2			1		2	1	3	1			5	3
	Total	1	2	5		2	1	4	1	1		12	5
Home-invasion	Sem 1							2	1				
	Total							2	1				
Vol d'animaux	Sem 1	1							1				
	Sem 2	1		2			2						
	Total	2		2			2		1				



Criminalité ICT

		2000	2013	2014	2015	2016	2017	2018	2019	2020	2021	2022	2023
Fraude de cartes de paiements	Sem 1		1	1	1	2	1	1	1	2	1		5
	Sem 2		1		1	3		1	1	1		1	2
	Total		2	1	2	5	1	2	2	3	1	1	7
Phishing	Sem 2												1
	Total												1
Ransomware	Sem 1						1						
	Total						1						



FC Autre

		2000	2013	2014	2015	2016	2017	2018	2019	2020	2021	2022	2023
Violence contre les métiers d'intérêt général	Sem 1	1		1	3						1	1	
	Sem 2		3		1	1	2		2	1		1	1
Total		1	3	1	4	1	2		2	1	1	2	1
Viol collectif	Sem 1				1								
	Total				1								
Graffiti	Sem 1		1	2	2	2	1				1		
	Sem 2		2			1	1		1			1	
Total			3	2	2	3	2		1		1	1	
Dégradation de voiture	Sem 1	2	14	21	22	12	14	6	16	8	6	12	16
	Sem 2	1	9	18	22	12	11	4	11	6	4	9	9
Total		3	23	39	44	24	25	10	27	14	10	21	25
Rixe au couteau	Sem 1		1				1						1
	Sem 2			1								1	
Total			1	1			1					1	1



PH Violence intrafamiliale (VIF)

		2000	2013	2014	2015	2016	2017	2018	2019	2020	2021	2022	2023
VIF: physique, dans le couple	Sem 1	2	5	9	11	3	5	5	7	11	15	8	16
	Sem 2	2	12	3	16	8	5	10	13	17	10	13	13
Total		4	17	12	27	11	10	15	20	28	25	21	29
VIF: physique, envers des descendants	Sem 1	2	1	5	2	2	1	1	2	1	1	3	2
	Sem 2	1	4	2	2		2	2	2	2	2	1	
Total		3	5	7	4	2	3	3	4	3	3	4	2
VIF: physique, envers d'autres membres	Sem 1	2	4	4			1			2	2		2
	Sem 2	6	1	2	1	1	1	1	1	4	3		1
Total		8	5	6	1	1	2	1	1	6	5		3
VIF: sexuelle, dans le couple	Sem 1					1							
	Sem 2								1				
Total						1			1				
VIF: sexuelle, envers des descendants	Sem 1		1				1			1			
	Sem 2		1	2				1	1				
Total			2	2			1	1	1	1			
VIF: psychique, dans le couple	Sem 1	17	7	19	15	5	3	5	2	8	5	14	3
	Sem 2	7	18	15	7	3	3	9	9	7	4	11	4
Total		24	25	34	22	8	6	14	11	15	9	25	7
VIF: psychique, envers des descendants	Sem 1										1	1	
	Sem 2								1	1			1
Total									1	1	1	1	1
VIF: psychique, envers d'autres membres	Sem 1										1		
	Sem 2						2	1	1		1		
Total							2	1	1		2		



PH Violence intrafamiliale (VIF)

		2000	2013	2014	2015	2016	2017	2018	2019	2020	2021	2022	2023
VIF: économique, dans le couple	Sem 1					1		1					
	Sem 2	1	2	1	1				1	2		1	
Total		1	2	1	1	1		1	1	2		1	
VIF: économique, envers des descendants	Sem 1				1								1
	Sem 2	1								1			
Total		1			1					1			1
VIF: économique, envers d'autres membres	Sem 1	8		2	2	2		2	1				2
	Sem 2	3	3	3	1	1				2		1	
Total		11	3	5	3	3		2	1	2		1	2



PH Hormones et dopage

		2000	2013	2014	2015	2016	2017	2018	2019	2020	2021	2022	2023
Dopage humain	Sem 1								2	1			
	Total								2	1			



PH Drogues

		2000	2013	2014	2015	2016	2017	2018	2019	2020	2021	2022	2023
Production de drogues synthétiques	Sem 1												1
	Total												1
Vente de drogues synthétiques	Sem 2								1			1	
	Total								1			1	
Production de cannabis (culture)	Sem 1			1		2	1				1		2
	Sem 2								2				
	Total			1		2	1		2		1		2
Vente-traffic d héroïne	Sem 2				1								
	Total				1								



PH Trafic d'armes

		2000	2013	2014	2015	2016	2017	2018	2019	2020	2021	2022	2023
Commerce et production d'arme à feu et mun.	Sem 1				1				1				
	Total				1				1				



PH Traite des êtres humains

		2000	2013	2014	2015	2016	2017	2018	2019	2020	2021	2022	2023
TEH - exploitation sexuelle	Sem 1							1					
	Sem 2			1									
Total				1				1					



PH Violence dans l'espace public

		2000	2013	2014	2015	2016	2017	2018	2019	2020	2021	2022	2023
Violence physique (transport public)	Sem 1				1	1			1	1	1	1	
	Sem 2		2			1		1			1		1
Total			2		1	2		1	1	1	2	1	1
Violence physique (voie publique)	Sem 1	5	6	8	11	7	6	11	10	9	5	2	7
	Sem 2	1	7	6	6	3	11	9	8	9	7	6	10
Total		6	13	14	17	10	17	20	18	18	12	8	17
Violence physique (autre endroit public)	Sem 1	1		1			1		1				
	Sem 2				2	1		1					
Total		1		1	2	1	1	1	1				
Violence physique (endroit accessible au public)	Sem 1	1	3	6			2	4	1	1		3	4
	Sem 2		2	5	2	1		2		1	1	2	1
Total		1	5	11	2	1	2	6	1	2	1	5	5
Violence sexuelle (transport public)	Sem 2												1
Total													1
Violence sexuelle (voie publique)	Sem 2				3		1		1				
Total					3		1		1				
Violence sexuelle (autre endroit public)	Sem 1	1											
Total		1											
Violence sexuelle (endroit accessible au public)	Sem 2			2			1				1		
Total				2			1				1		
Violence psychique (transport public)	Sem 1		1	1									1
	Sem 2					2		1	1	1			
Total			1	2		2		1	1	1			1



PH Violence dans l'espace public

		2000	2013	2014	2015	2016	2017	2018	2019	2020	2021	2022	2023
Violence psychique (voie publique)	Sem 1	8	11	12	15	8	9	7	9	6	11	5	8
	Sem 2	10	19	18	11	6	6	4	8	10	13	12	9
	Total	18	30	30	26	14	15	11	17	16	24	17	17
Violence psychique (autre endroit public)	Sem 1	2									1		
	Sem 2		1			1			1				
	Total	2	1			1			1		1		
Violence psychique (endroit accessible au public)	Sem 1	2	2	3	1								4
	Sem 2	2	1	5	1	1		3			1	5	3
	Total	4	3	8	2	1		3			1	5	7
Vol à main armée (voie publique)	Sem 1		1										
	Sem 2		1										
	Total		2										
Vol à main armée (endroit accessible au public)	Sem 1	2						2	2				
	Sem 2											1	
	Total	2						2	2			1	
Vol avec violence sans arme (transport public)	Sem 1			1	1			1					
	Sem 2	1	1	1	2							1	
	Total	1	2	2	2			1				1	
Vol avec violence sans arme (voie publique)	Sem 1						1			1			
	Sem 2		1		1	1	1		1		1	1	
	Total		1		1	2	1		2		1	1	
Vol avec violence sans arme (endr. acces. au pub.)	Sem 1	1	1										
	Sem 2		1	1									
	Total	1	2	1									



PH Autre

		2000	2013	2014	2015	2016	2017	2018	2019	2020	2021	2022	2023
Faux policiers	Sem 1			1									
	Sem 2				1								
	Total			1		1							
Cyberharcèlement	Sem 1		1	1	4	1	3		1		2	3	2
	Sem 2		1		1		1			3	5	3	4
	Total		2	1	5	1	4		1	3	7	6	6
Fraude à l'identité	Sem 1	1	1	2	5	3	2	1	1		6	3	3
	Sem 2		2	2	3	1		6	1	3	3	2	5
	Total	1	3	4	8	4	2	7	2	3	9	5	8



Trooz

2022

FC Vol moyen de transport

	Mar	Juin	Août	Nov	Total
Vol de voiture	1	1	1	2	5
Vol de vélomoteur		1			1

FC Cambriolage

	Jan	Mar	Avr	Mai	Juin	Juil	Août	Sep	Oct	Nov	Déc	Total
Cambriolage dans habitation	2	1	3	4	3	1	2	2	3	6	1	28
Cambriolage ds entreprise ou commerce				2			1		1			4
Cambriolage ds service public ou bâtiment administ		1				1		2				4
Cambriolage dans bâtiment (total)	2	2	3	6	3	2	3	4	4	6	1	36

FC Vol autre

	Jan	Fév	Mar	Avr	Mai	Juin	Août	Sep	Oct	Nov	Déc	Total
Vol à main armée									1			1
Vol avec violence sans arme	1				1					2		4
Vol dans ou sur un véhicule		3			4		2		1	1	1	12
Vol à l'étalage											1	1
Vol de métaux				2	1		1	1			1	6
Vol sur les chantiers		2	1	1	2	1	2			2	1	12

Criminalité ICT

	Août	Total
Fraude de cartes de paiements	1	1



FC Autre

	Jan	Mar	Avr	Mai	Juin	Juil	Août	Sep	Oct	Nov	Total
Violence contre les métiers d'intérêt général		1							1		2
Graffiti									1		1
Dégradation de voiture	1	2	2	4	3	1		4	1	3	21
Rixe au couteau							1				1

PH Violence intrafamiliale (VIF)

	Jan	Fév	Mar	Avr	Mai	Juin	Juil	Août	Sep	Oct	Nov	Déc	Total
VIF: physique, dans le couple	1	1	1	1	3	1	4	2	2	2	1	2	21
VIF: physique, envers des descendants				1		2	1						4
VIF: psychique, dans le couple	2		1	2	5	4	4	1	4	1		1	25
VIF: psychique, envers des descendants		1											1
VIF: économique, dans le couple									1				1
VIF: économique, envers d'autres membres									1				1

PH Drogues

	Déc	Total
Vente de drogues synthétiques	1	1



PH Violence dans l'espace public

	Fév	Mar	Avr	Mai	Juin	Juil	Août	Sep	Oct	Nov	Déc	Total
Violence physique (transport public)		1										1
Violence physique (voie publique)		2				2		1	1		2	8
Violence physique (endroit accessible au public)	1		2				1			1		5
Violence psychique (voie publique)		2		2	1	1	1	2	2	4	2	17
Violence psychique (endroit accessible au public)							1			1	3	5
Vol à main armée (endroit accessible au public)									1			1
Vol avec violence sans arme (transport public)										1		1
Vol avec violence sans arme (voie publique)										1		1

PH Autre

	Jan	Mar	Mai	Juin	Sep	Oct	Nov	Total
Cyberharcèlement	1	1		1	1		2	6
Fraude à l'identité	1		2			1	1	5



2023

FC Vol moyen de transport

	Jan	Fév	Mar	Avr	Mai	Juin	Juil	Août	Sep	Oct	Nov	Déc	Total
Vol de voiture	1		1		1	1			2	1		1	8
Vol de vélomoteur							1	1					2
Vol de vélo		1		2	1	1		1			1		7

FC Cambriolage

	Jan	Fév	Mar	Avr	Mai	Juin	Juil	Août	Sep	Oct	Nov	Déc	Total
Cambriolage dans habitation	3	2	3	4	4	5	2	2	2	3	5	1	36
Cambriolage ds entreprise ou commerce					1		1				1		3
Cambriolage ds service public ou bâtiment administ		2			1	1			1			1	6
Cambriolage dans bâtiment (total)	3	4	3	4	6	6	3	2	3	3	6	2	45

FC Vol autre

	Jan	Fév	Mar	Avr	Mai	Juin	Juil	Août	Sep	Oct	Nov	Déc	Total
Vol à main armée			1			1							2
Vol avec violence sans arme					1			1					2
Vol dans ou sur un véhicule	1			1	4	1	2	1	2				12
Vol d'armes et explosifs											1		1
Vol à la tire	1					1		1	1				4
Vol à l'étalage								1		2			3
Vol de métaux		1				1	2	1				1	6
Vol sur les chantiers		1	1				1					2	5



Criminalité ICT

	Jan	Avr	Mai	Juin	Oct	Déc	Total
Fraude de cartes de paiements	1	1	1	2	1	1	7
Phishing						1	1

FC Autre

	Jan	Fév	Mar	Avr	Mai	Juin	Juil	Août	Sep	Oct	Nov	Déc	Total
Violence contre les métiers d'intérêt général											1		1
Dégradation de voiture	5	1	2	1	5	2	1	2	2	2	1	1	25
Rixe au couteau		1											1

PH Violence intrafamiliale (VIF)

	Jan	Fév	Mar	Avr	Mai	Juin	Juil	Août	Sep	Oct	Nov	Déc	Total
VIF: physique, dans le couple	4	2	3	2	4	1	3	2	2	1	1	4	29
VIF: physique, envers des descendants			1			1							2
VIF: physique, envers d'autres membres			1		1		1						3
VIF: psychique, dans le couple		1		1	1		1		1	2			7
VIF: psychique, envers des descendants							1						1
VIF: économique, envers des descendants			1										1
VIF: économique, envers d'autres membres			2										2

PH Drogues

	Jan	Mar	Avr	Total
Production de drogues synthétiques	1			1
Production de cannabis (culture)		1	1	2



PH Violence dans l'espace public

	Jan	Fév	Mar	Avr	Mai	Juin	Juil	Août	Sep	Oct	Nov	Déc	Total
Violence physique (transport public)												1	1
Violence physique (voie publique)	2		2		2	1	2	1	3		1	3	17
Violence physique (endroit accessible au public)	1				2	1			1				5
Violence sexuelle (transport public)												1	1
Violence psychique (transport public)			1										1
Violence psychique (voie publique)	1	1	2	3		1	1	3		3	1	1	17
Violence psychique (endroit accessible au public)	1			1	1	1	2				1		7

PH Autre

	Jan	Mar	Mai	Juin	Juil	Août	Sep	Nov	Total
Cyberharcèlement		1	1		1	1	1	1	6
Fraude à l'identité	1	1		1		4		1	8

STATISTIQUES POLICIERES DE CRIMINALITE

LIEU DE PERPETRATION: COMMUNE

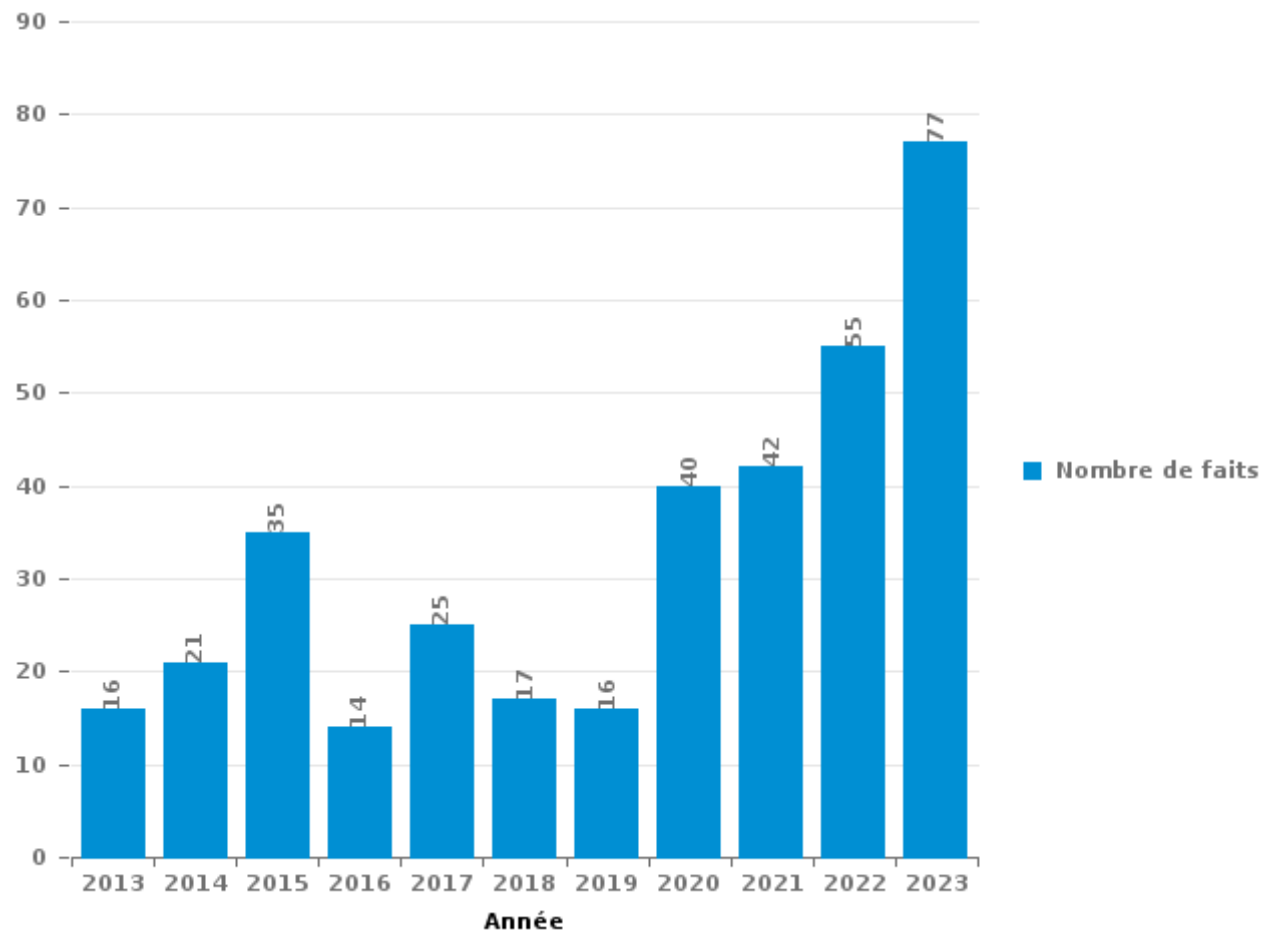
Trooz

PARTIE III : ICT



Trooz

Nombre total de délits avec un élément ICT/online, depuis 2013





Criminalité ICT/online au sens strict

Infractions (exhaustif)

	2013	2014	2015	2016	2017	2018	2019	2020	2021	2022	2023
Criminalité informatique: Faux en informatique:		1	1			1	1	2	1	1	
Criminalité informatique: Fraude informatique:	7	5	10	7	6	6	4	8	6	6	30
Criminalité informatique: Hacking:	1	2	3		2		1	1	4	1	3
Criminalité informatique: Sabotage:	1	2									
Total:	9	10	14	7	8	7	6	11	11	8	33

Figures criminelles (à considérer spécifiquement – ne pas additionner avec d'autres éléments – risque de double comptage!)

	2013	2014	2015	2016	2017	2018	2019	2020	2021	2022	2023
Fraude de cartes de paiements	2	1	2	5	1	2	2	3	1	1	7
Phishing											1
Ransomware					1						



Criminalité ICT/online au sens large

Infractions (uniquement si code-fait existe)

	2013	2014	2015	2016	2017	2018	2019	2020	2021	2022	2023
Fraude: Escroquerie: Fraude par internet	6	13	16	6	13	9	6	24	22	36	36
Infr. contre autres valeurs morales et sentiments: Cyberlokkung (leurre de mineur par ICT):			1								
Infr. contre les moeurs: Voyeurisme: Diffusion enregistrement nudité ou intimité						1	1	1		1	
Total:	6	13	17	6	13	10	7	25	22	37	36

Figures criminelles (à considérer spécifiquement – ne pas additionner avec d'autres éléments – risque de double comptage!)

	2013	2014	2015	2016	2017	2019	2020	2021	2022	2023
Cyberharcèlement	2	1	5	1	4	1	3	7	6	6

STATISTIQUES POLICIERES DE CRIMINALITE

LIEU DE PERPETRATION: COMMUNE

Trooz

PARTIE IV : DESTINATION LIEU



Trooz

Vol et extorsion

	2000	2013	2014	2015	2016	2017	2018	2019	2020	2021	2022	2023
Habitation: maison	72	58	50	40	46	46	22	38	38	25	31	40
Voie publique	61	28	42	42	35	28	27	21	22	33	28	31
Magasin	16	10	8	19	11	3	6	8	3	3	3	5
Habitation: non précisée	2	9	3	4	1	2	5	8	5	7	3	13
Habitation: allée	12	3	11	4	7	3	2	7	4	2	3	2
Parking	9	4	5	5	2	6	2	3	4	8	3	6
Service public	6	12	5			4	10	3		4	7	4
Entreprise	7	5	3	3	4	6	6	4	4	3	2	7
Habitation: appartement		6	6	4	6	2	2	8	5	2	8	5
Habitation: dépendances	8	7	2	8	2	4	1	3	2	6	3	5
Habitation: garage	6	9	2	2	4	2	1	2	1	15		2
Inconnue	14		4	2	7	2	2	2	1	5	3	1
Terrain	4	2	1	3	5	1	4	4	4	2	3	4
Chantier	1	2	5		2	1	4	1	1		12	5
Autre	1	2	2	3	3	1	2	2		7	1	3
Horeca	4	2	3	4	2		1	3	1		1	
Culture et loisirs	8	2	1	3				1		1		1
Institution d'enseignement	6		3	1		1				1		1
Infrastructure sportive	3	3	2				1	2				1
Moyen de transport: train / tram / métro	2	1		3			2				2	
Stade	5		1	1	2		1					
Cimetière		1		2	1	3					2	
Habitation: autre	3		1		1	1	1	2				
Station de bus / métro et gare de chemin de fer			3	1	1		1			1	2	
Bâtiment administratif	1			1			2			1	1	2
Banque / institution financière		3						2	1			1
Moyen de transport: voiture	1				1	3	1		1			
Aéroport			2	1				1				
Médecin / dentiste / pharmacien							2			2		
Moyen de transport: autre	1			1			1				1	
Moyen de transport: autobus / autocar		1		1								1
Service			1			1			1			
Moyen de transport: camion						1					1	
Station essence		1	1									
Arrêt de bus / tram					1							
Edifice religieux / lieu du culte		1										
Emplacement de vélo							1					
Hôpital											1	
Maison de repos		1										
Total	253	173	167	158	144	121	110	125	98	128	121	140



Trooz

Dégradation de la propriété

	2000	2013	2014	2015	2016	2017	2018	2019	2020	2021	2022	2023
Voie publique	25	19	40	37	19	20	12	25	13	11	18	20
Habitation: résidence principale	15	22	20	29	16	16	9	14	15	7	11	12
Habitation: allée	5	7	3	8	4	5		2			1	2
Parking	3	2	5	2	3	1	2	3	1	2	2	6
Service public	7	4	1	3	2		3	2	1	1	1	3
Habitation: non précisée	2	4	2		1	1	1	5	4	1	1	1
Institution d'enseignement	6	3	3	2	1	3	1			1		1
Terrain	6		1	5	3	2	2				1	1
Entreprise	5	1	1	4		1				1	1	1
Habitation: jardin	4	1	1	1	3			1			1	1
Inconnue	5	1	1		1		1		2		1	
Bâtiment administratif	1	1		1	2		1				1	
Habitation: dépendances	1		2	2							2	
Magasin	1	1	1	2			1				1	
Horeca	1		1	1		1	2					
Culture et loisirs	2	1		1		1						
Chantier	3			1								
Habitation: garage						1		2	1			
Habitation: résidence secondaire				1		1			1		1	
Infrastructure sportive	1									1		1
Moyen de transport: voiture						1		2				
Autre		1		1								
Station de bus / métro et gare de chemin de fer			2									
Bureau de police						1						
Cimetière												1
Edifice religieux / lieu du culte												1
Hôpital				1								
Maison de repos							1					
Médecin / dentiste / pharmacien												1
Moyen de transport: autre				1								
Stade		1										
Total	93	69	84	103	55	55	36	56	38	25	43	52



Trooz

Infractions contre l'intégrité physique

	2000	2013	2014	2015	2016	2017	2018	2019	2020	2021	2022	2023
Habitation	18	29	31	40	17	23	26	34	38	33	34	34
Voie publique	8	16	22	22	9	17	22	18	18	12	11	17
Service public	2	3	8	6	5	1	3	6	6	1	8	10
Inconnue	3	1				1	3		2	6		
Habitation: allée		3	1	1	3	1				1	1	2
Institution d'enseignement		1		1		1	1	3		2		
Horeca		2	3				2				1	
Magasin	1	1	4			1	1					
Station de bus / métro et gare de chemin de fer				1	2		1	1		2		1
Infrastructure sportive		1		1						1	3	1
Habitation: jardin		1				1	2		1		1	
Moyen de transport: train / tram / métro		2							3		1	
Parking			1		1		2				2	
Stade			2	1		1	1					1
Terrain	1					1		1	1	1		
Autre					1	1					1	1
Culture et loisirs				1					1			2
Bureau de police	1			1								
Hôpital			1		1							
Moyen de transport: autre									1	1		
Maison de repos		1										
Total	34	61	73	75	39	49	64	63	71	60	63	69

STATISTIQUES POLICIERES DE CRIMINALITE

LIEU DE PERPETRATION: COMMUNE

Trooz

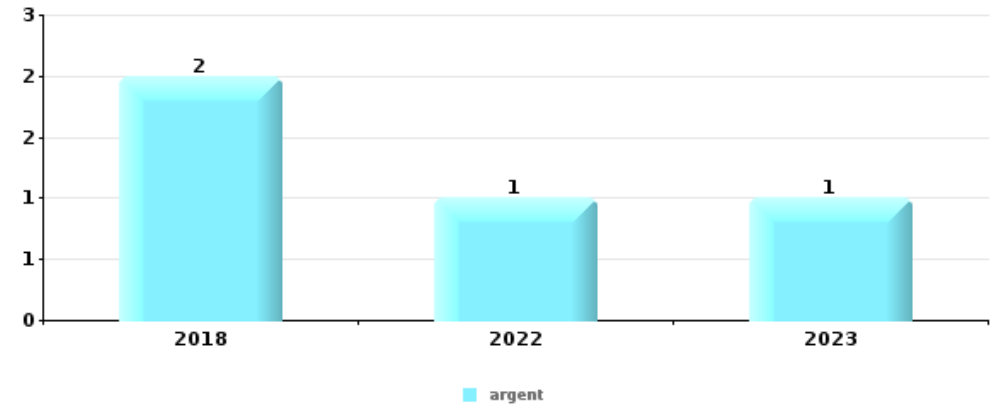
PARTIE V : OBJETS ET MOYENS DE TRANSPORT



Trooz

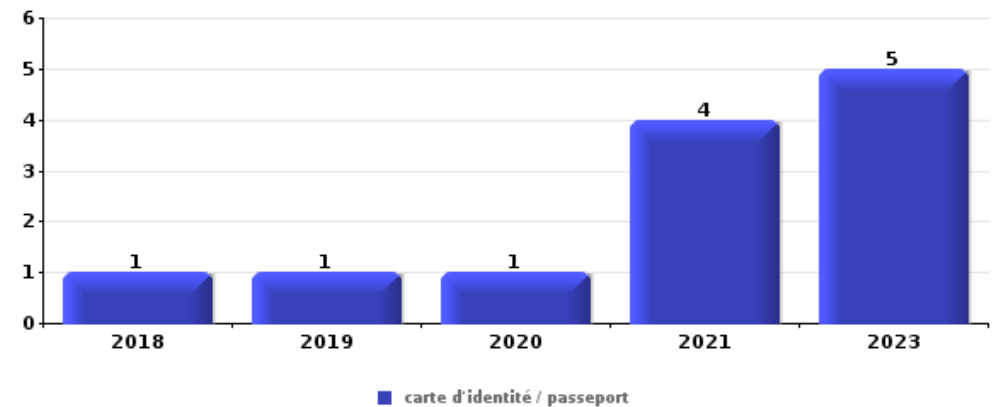
Vol à main armée

Top 5 Objets volés (sbd nombre de faits)		2018	2019	2020	2021	2022	2023
1	argent	2				1	1
2	tabac	1				1	
3	carte bancaire / carte de crédit	1					
3	carte d'identité / passeport	1					
3	clé	1					
3	document véhicule	1					
3	ordinateur et accessoires					1	
3	permis de conduire	1					



Vol dans ou sur un véhicule

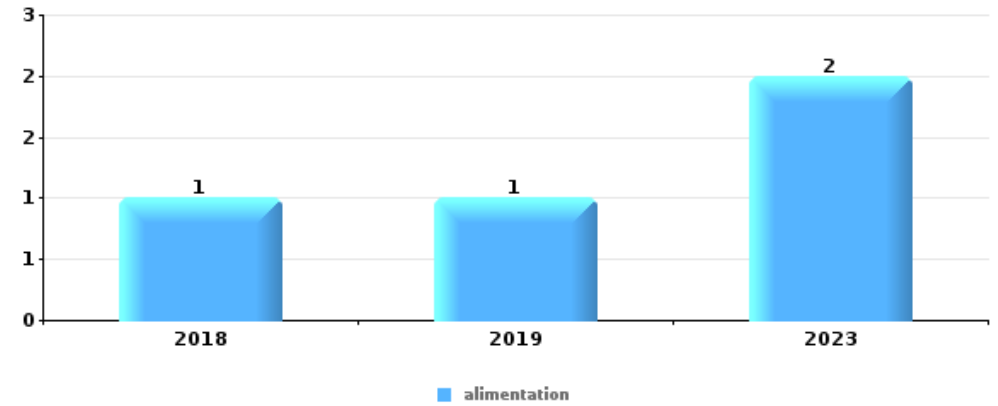
Top 5 Objets volés (sbd nombre de faits)		2018	2019	2020	2021	2022	2023
1	carte d'identité / passeport	1	1	1	4		5
2	outillage	2	2			4	2
2	permis de conduire	2	1	1	3		3
4	carte bancaire / carte de crédit	2	1	1	1		4
5	argent	2	1			1	2
5	portefeuille	1		2	1		2





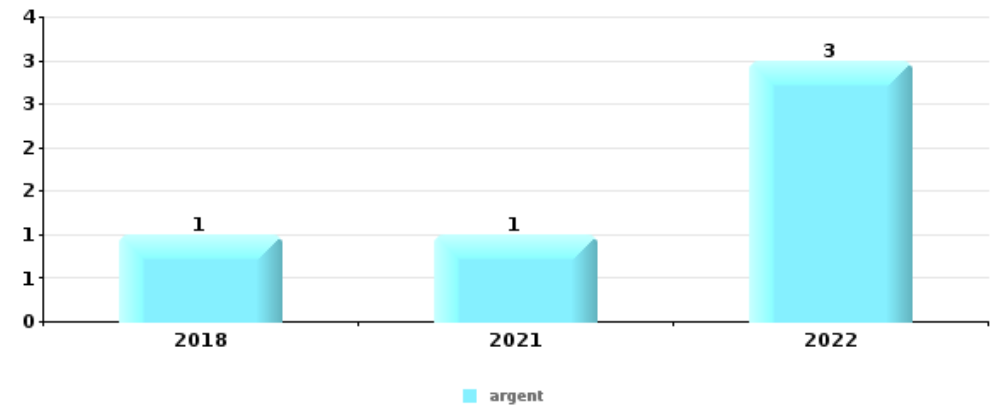
Vol à l'étalage

Top 5 Objets volés (sbd nombre de faits)		2018	2019	2020	2021	2022	2023
1	alimentation	1	1				2
2	argent					1	
2	vêtement						1



Cambrilage ds entreprise ou commerce

Top 5 Objets volés (sbd nombre de faits)		2018	2019	2020	2021	2022	2023
1	argent	1			1	3	
2	métaux				2		1
2	outillage	1		1	1		
4	ordinateur et accessoires	1				1	
4	tabac				1	1	

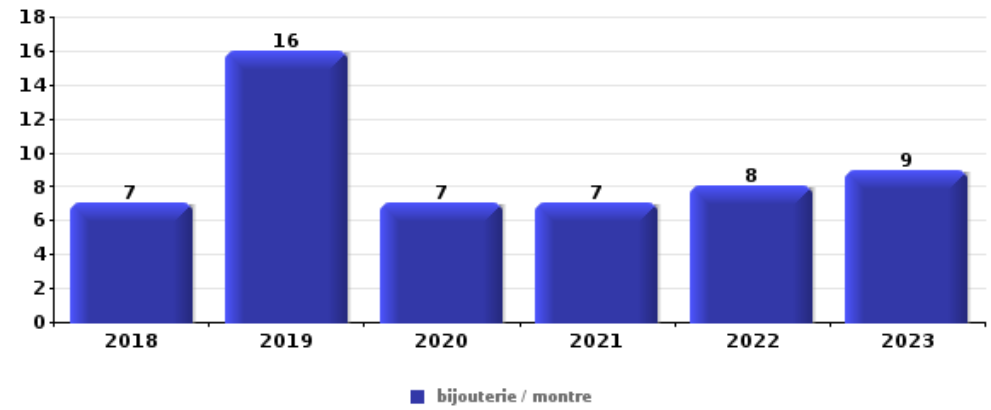




Cambrassage dans habitation

Top 5 Objets volés (sbd nombre de faits)

	2018	2019	2020	2021	2022	2023
1 bijouterie / montre	7	16	7	7	8	9
2 argent	4	10	2	4	2	9
3 multimédia	3	8	2	1	2	4
4 ordinateur et accessoires	2	7	2	2	2	3
5 outillage		1	3	5	1	2
5 vêtement	1	4	1	1	2	3



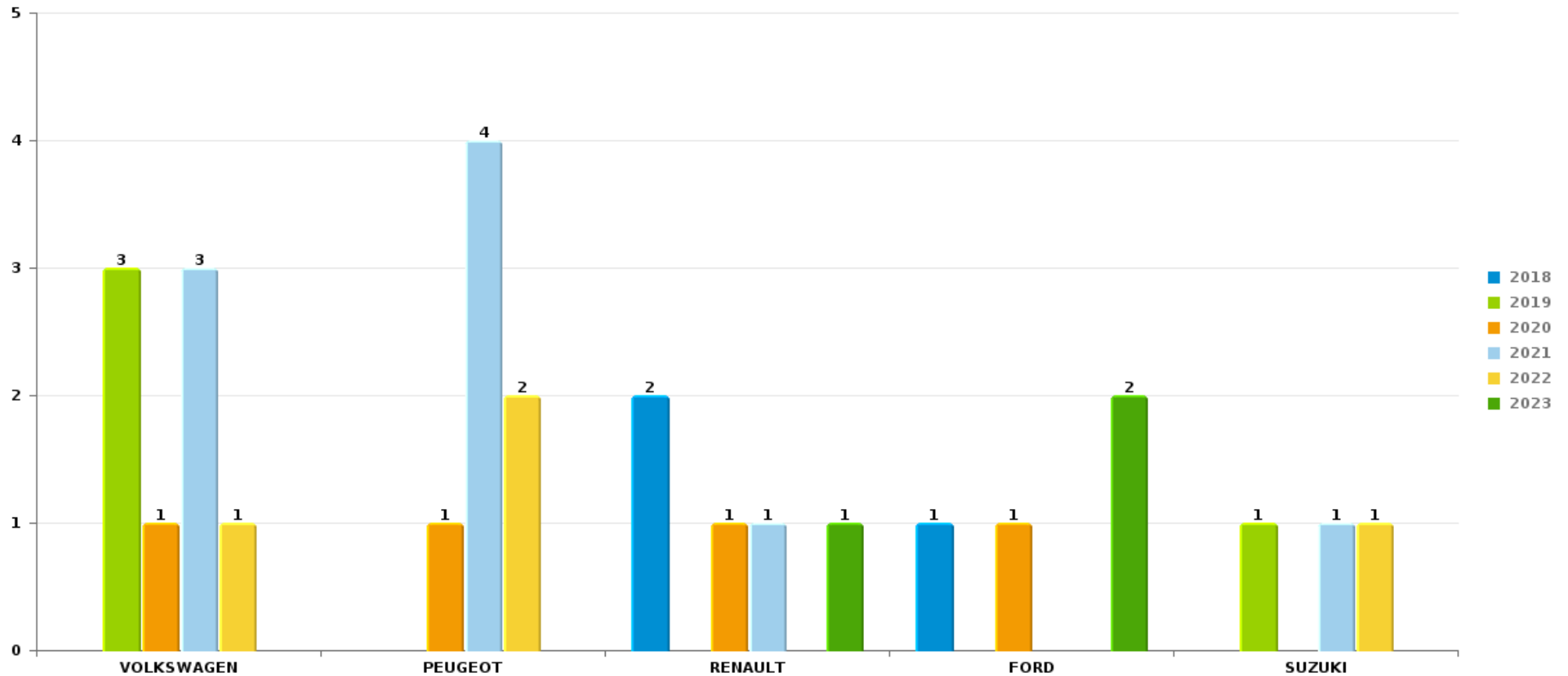
Remarque: en ce qui concerne les objets, aucun total n'est reproduit étant donné que plusieurs objets peuvent avoir été volés lors d'un même fait.



Trooz

Vol de voiture

Nombre de voitures volées par marque (Top 5)



STATISTIQUES POLICIERES DE CRIMINALITE

LIEU DE PERPETRATION: COMMUNE

Trooz

PARTIE VI : SUSPECTS



Partie 1: Niveau FAITS (comptage du nombre de faits pour lesquels un certain type de suspect est impliqué)

1.1. Nombre d'infractions selon le sexe des suspects identifiés (par catégorie principale)

Étant donné que, tant un suspect identifié masculin qu'un suspect identifié féminin peuvent être impliqués lors d'un même fait, il est possible que la somme des colonnes «Hommes» et «Femmes» soit supérieure à la valeur de la colonne «Total...» (voir également la note méthodologique)

Trooz

2023

Catégorie principale / Sexe	Nombre total de faits avec au moins 1 suspect	Hommes	%	Femmes	%
Infr. contre l'intégrité physique	13	11	84,6%	3	23,1%
Drogues	12	12	100,0%		
Vol et extorsion	10	9	90,0%	4	40,0%
Législation sur les étrangers	9	9	100,0%		
Armes et explosifs	8	7	87,5%	1	12,5%
Environnement	8	6	75,0%	3	37,5%
Infr. contre la sécurité publique	8	5	62,5%	3	37,5%
Registre de population	7	6	85,7%	1	14,3%
Infr. contre la foi publique	6	6	100,0%		
Infr. contre autres valeurs morales et sentiments	5	2	40,0%	3	60,0%
Fraude	4	4	100,0%	2	50,0%
Protection des revenus publics	4	4	100,0%		
Infr. contre l'autorité publique	3	2	66,7%	1	33,3%
Ivresse et alcool	3	3	100,0%	1	33,3%
Code pénal social	2	2	100,0%		
Dégradation de la propriété	2	1	50,0%	1	50,0%

CRIMINALITE ENREGISTREE: SUSPECTS



Catégorie principale / Sexe	Nombre total de faits avec au moins 1 suspect	Hommes	%	Femmes	%
Carte d'identité	1	1	100,0%		
Infr. contre les moeurs	1	1	100,0%		
Protection de la personne	1	1	100,0%		
Total	107	92	86,0%	23	21,5%



1.2. Nombre d'infractions selon le sexe des suspects identifiés (par figure criminelle)

Étant donné que, tant un suspect identifié masculin qu'un suspect identifié féminin peuvent être impliqués lors d'un même fait, il est possible que la somme des colonnes «Hommes» et «Femmes» soit supérieure à la valeur de la colonne «Total...» (voir également la note méthodologique)

Trooz

2023

FC Vol moyen de transport

Figure criminelle / Sexe	Nombre total de faits avec au moins 1 suspect identifié	Hommes	%
Vol de voiture	2	2	100,0%
Vol de vélo	1	1	100,0%
Total	PA	PA	PA

FC Vol autre

Figure criminelle / Sexe	Nombre total de faits avec au moins 1 suspect identifié	Hommes	%	Femmes	%
Vol avec violence sans arme	1	1	100,0%	1	100,0%
Vol à l'étalage	1	1	100,0%		
Vol de métaux	1	1	100,0%	1	100,0%
Total	PA	PA	PA	PA	PA

FC Autre

Figure criminelle / Sexe	Nombre total de faits avec au moins 1 suspect identifié	Hommes	%
Violence contre les métiers d'intérêt général	1	1	100,0%
Total	PA	PA	PA



PH Violence intrafamiliale (VIF)

Figure criminelle / Sexe	Nombre total de faits avec au moins 1 suspect identifié	Hommes	%	Femmes	%
VIF: physique, dans le couple	5	5	100,0%	1	20,0%
VIF: physique, envers des descendants	1	1	100,0%		
VIF: physique, envers d'autres membres	3	2	66,7%	1	33,3%
VIF: psychique, dans le couple	3	1	33,3%	2	66,7%
VIF: psychique, envers des descendants	1			1	100,0%
VIF: économique, envers d'autres membres	1			1	100,0%
Total	PA	PA	PA	PA	PA

PH Drogues

Figure criminelle / Sexe	Nombre total de faits avec au moins 1 suspect identifié	Hommes	%
Production de drogues synthétiques	1	1	100,0%
Production de cannabis (culture)	2	2	100,0%
Total	PA	PA	PA

PH Violence dans l'espace public

Figure criminelle / Sexe	Nombre total de faits avec au moins 1 suspect identifié	Hommes	%	Femmes	%
Violence physique (voie publique)	6	4	66,7%	2	33,3%
Violence physique (endroit accessible au public)	1	1	100,0%		
Violence psychique (voie publique)	5	3	60,0%	2	40,0%
Violence psychique (endroit accessible au public)	1	1	100,0%		
Total	PA	PA	PA	PA	PA

CRIMINALITE ENREGISTREE: SUSPECTS



PH Autre

Figure criminelle / Sexe	Nombre total de faits avec au moins 1 suspect identifié	Hommes	%	Femmes	%
Cyberharcèlement	2	1	50,0%	1	50,0%
Fraude à l'identité	2	2	100,0%		
Total	PA	PA	PA	PA	PA



1.3. Nombre d'infractions selon l'âge des suspects identifiés (par catégorie principale)

Étant donné que, tant un suspect identifié mineur qu'un suspect identifié majeur peuvent être impliqués lors d'un même fait, il est possible que la somme des colonnes «Mineur» et «Majeur» soit supérieure à la valeur de la colonne «Total...» (voir également la note méthodologique)

Trooz

2023

Catégorie principale / Âge	Nombre total de faits avec au moins 1 suspect identifié	Mineur	%	Majeur	%
Infr. contre l'intégrité physique	13	1	7,7%	12	92,3%
Drogues	12			12	100,0%
Vol et extorsion	10	2	20,0%	9	90,0%
Législation sur les étrangers	9	1	11,1%	8	88,9%
Armes et explosifs	8			8	100,0%
Environnement	8			8	100,0%
Infr. contre la sécurité publique	8			8	100,0%
Registre de population	7			7	100,0%
Infr. contre la foi publique	6			6	100,0%
Infr. contre autres valeurs morales et sentiments	5			5	100,0%
Fraude	4			4	100,0%
Protection des revenus publics	4			4	100,0%
Infr. contre l'autorité publique	3			3	100,0%
Ivresse et alcool	3			3	100,0%
Code pénal social	2			2	100,0%
Dégradation de la propriété	2			2	100,0%
Carte d'identité	1			1	100,0%
Infr. contre les mœurs	1			1	100,0%
Protection de la personne	1			1	100,0%
Total	107	4	3,7%	104	97,2%



1.4. Nombre d'infractions selon l'âge des suspects identifiés (par figure criminelle)

Étant donné que, tant un suspect identifié mineur qu'un suspect identifié majeur peuvent être impliqués lors d'un même fait, il est possible que la somme des colonnes «Mineur» et «Majeur» soit supérieure à la valeur de la colonne «Total...» (voir également la note méthodologique)

Trooz

2023

FC Vol moyen de transport

Figure criminelle / Âge	Nombre total de faits avec au moins 1 suspect identifié	Mineur	%	Majeur	%
Vol de voiture	2			2	100,0%
Vol de vélo	1	1	100,0%		
Total	PA	PA	PA	PA	PA

FC Vol autre

Figure criminelle / Âge	Nombre total de faits avec au moins 1 suspect identifié	Mineur	%	Majeur	%
Vol avec violence sans arme	1			1	100,0%
Vol à l'étalage	1			1	100,0%
Vol de métaux	1	1	100,0%	1	100,0%
Total	PA	PA	PA	PA	PA

FC Autre

Figure criminelle / Âge	Nombre total de faits avec au moins 1 suspect identifié	Mineur	%
Violence contre les métiers d'intérêt général	1	1	100,0%
Total	PA	PA	PA

CRIMINALITE ENREGISTREE: SUSPECTS



PH Violence intrafamiliale (VIF)

Figure criminelle / Âge	Nombre total de faits avec au moins 1 suspect identifié	Majeur	%
VIF: physique, dans le couple	5	5	100,0%
VIF: physique, envers des descendants	1	1	100,0%
VIF: physique, envers d'autres membres	3	3	100,0%
VIF: psychique, dans le couple	3	3	100,0%
VIF: psychique, envers des descendants	1	1	100,0%
VIF: économique, envers d'autres membres	1	1	100,0%
Total	PA	PA	PA

PH Drogues

Figure criminelle / Âge	Nombre total de faits avec au moins 1 suspect identifié	Majeur	%
Production de drogues synthétiques	1	1	100,0%
Production de cannabis (culture)	2	2	100,0%
Total	PA	PA	PA

PH Violence dans l'espace public

Figure criminelle / Âge	Nombre total de faits avec au moins 1 suspect identifié	Majeur	%
Violence physique (voie publique)	6	6	100,0%
Violence physique (endroit accessible au public)	1	1	100,0%
Violence psychique (voie publique)	5	5	100,0%
Violence psychique (endroit accessible au public)	1	1	100,0%
Total	PA	PA	PA

PH Autre

Figure criminelle / Âge	Nombre total de faits avec au moins 1 suspect identifié	Majeur	%
Cyberharcèlement	2	2	100,0%
Fraude à l'identité	2	2	100,0%
Total	PA	PA	PA





Partie 2: Niveau SUSPECTS-FAIT (comptage du nombre de combinaisons suspect-fait)

2.1. Nombre de suspects-fait selon le sexe des suspects identifiés (TOP 5 des catégories principales)

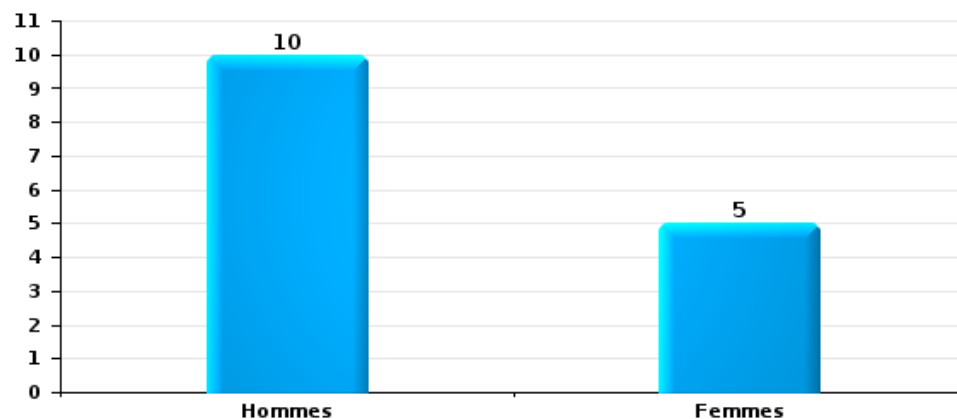
Lorsqu'un même suspect a commis plusieurs faits durant la période considérée, il est aussi comptabilisé plusieurs fois (voir également la note méthodologique)

Trooz

2023

Vol et extorsion

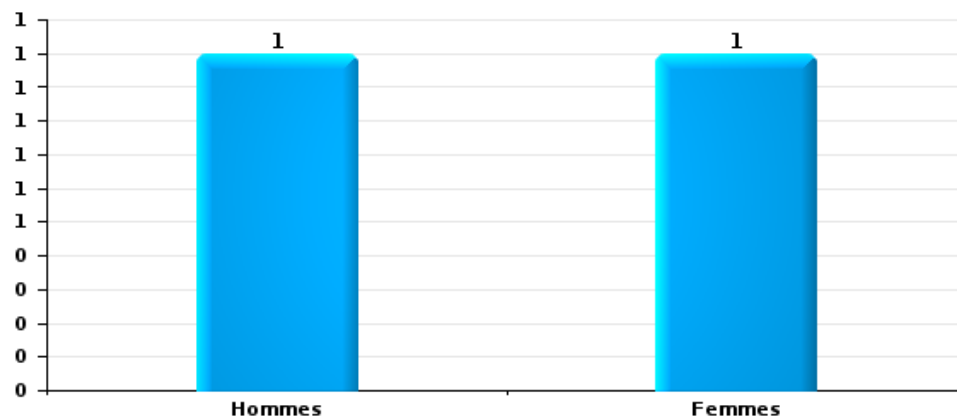
Nombre de suspects-fait selon le sexe





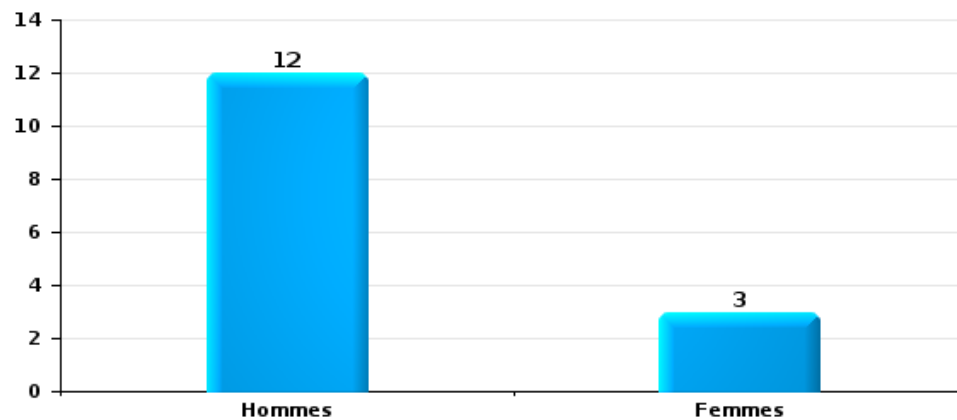
Dégradation de la propriété

Nombre de suspects-fait selon le sexe



Infr. contre l'intégrité physique

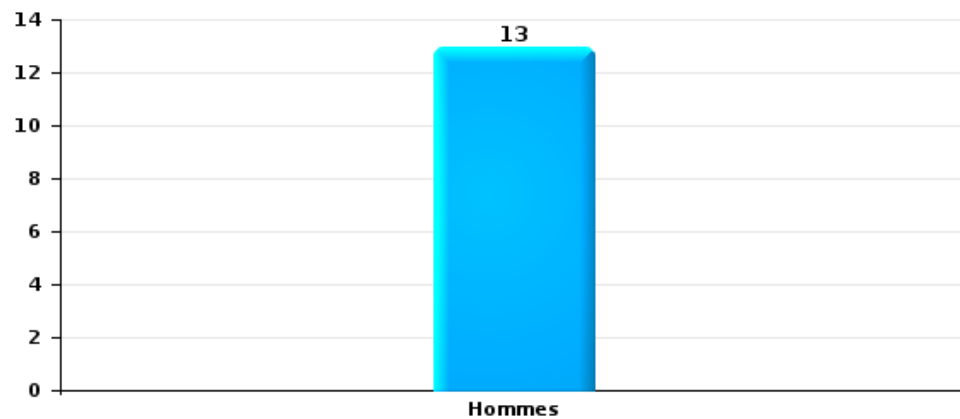
Nombre de suspects-fait selon le sexe





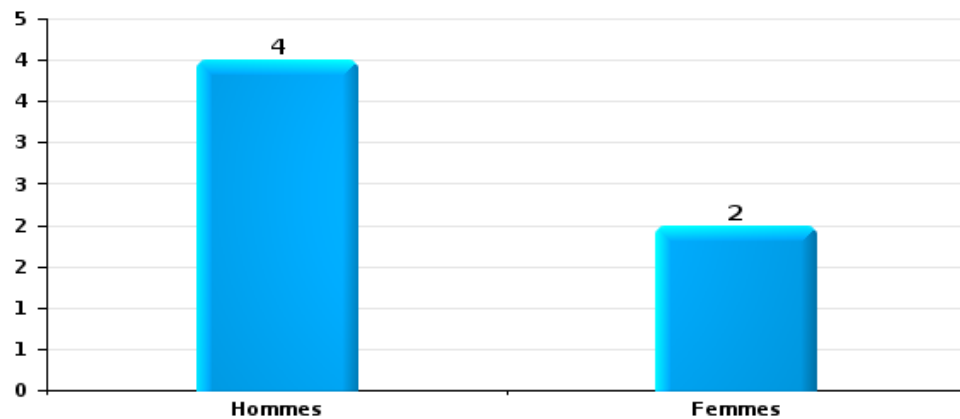
Drogues

Nombre de suspects-fait selon le sexe



Fraude

Nombre de suspects-fait selon le sexe





2.2. Nombre de suspects-fait selon le sexe des suspects identifiés (TOP 5 des figures criminelles)

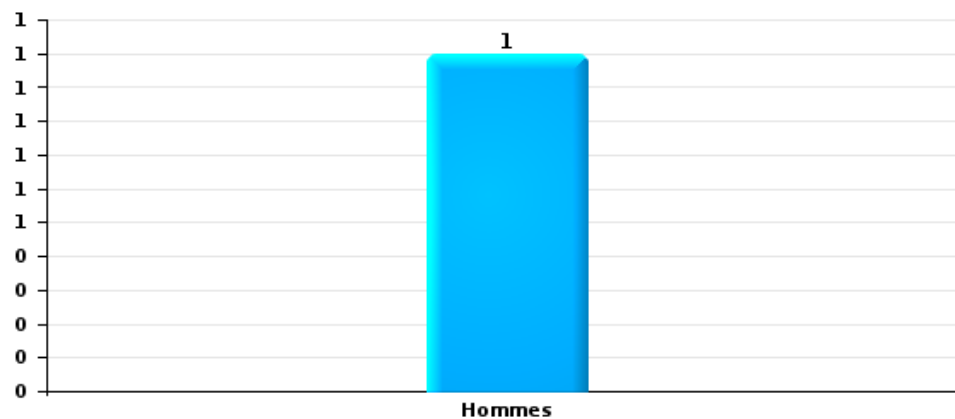
Lorsqu'un même suspect a commis plusieurs faits durant la période considérée, il est aussi comptabilisé plusieurs fois (voir également la note méthodologique)

Trooz

2023

Vol de vélo

Nombre de suspects-fait selon le sexe





2.3. Nombre de suspects-fait selon l'âge des suspects identifiés (TOP 5 des catégories principales)

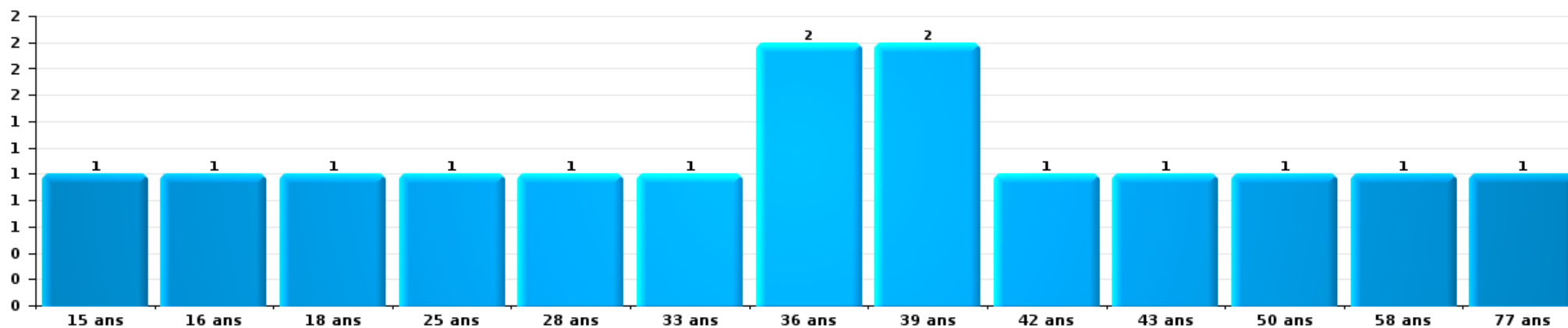
1) Lorsqu'un même suspect a commis plusieurs faits durant la période considérée, il est aussi comptabilisé plusieurs fois, qu'il ait le même âge ou non – 2) Les suspects au-dessous de 14 ans et à partir de 90 ans ne sont pas repris dans le tableau (voir également la note méthodologique)

Trooz

2023

Vol et extorsion

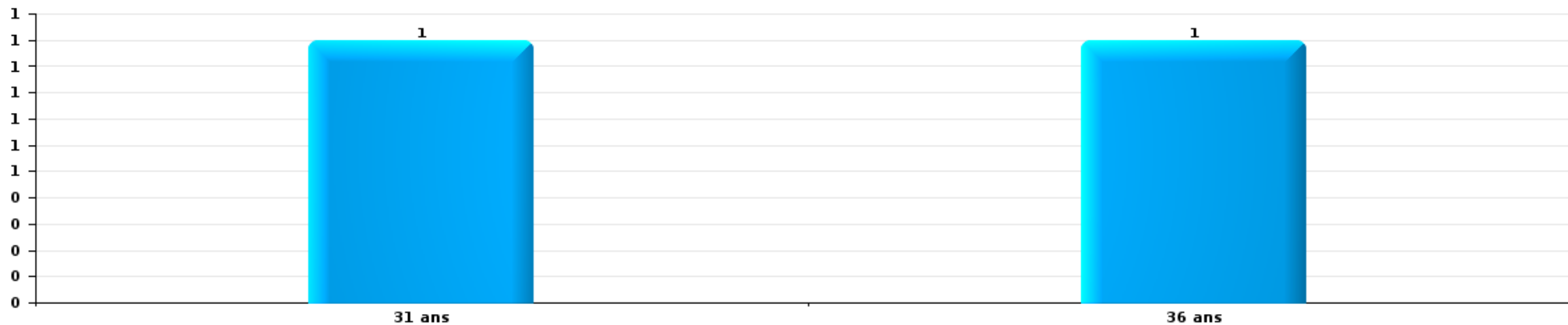
Nombre de suspects-fait par âge (chronologique)





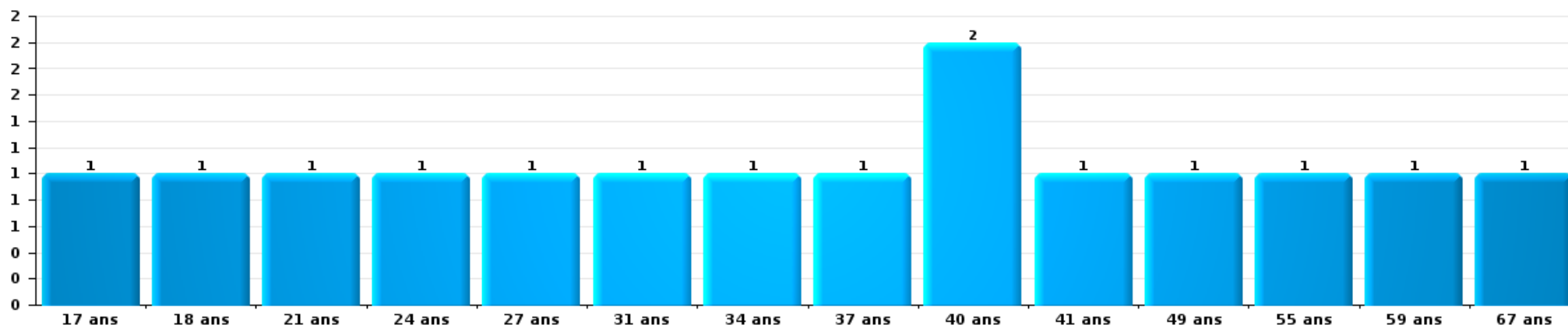
Dégradation de la propriété

Nombre de suspects-fait par âge (chronologique)



Infr. contre l'intégrité physique

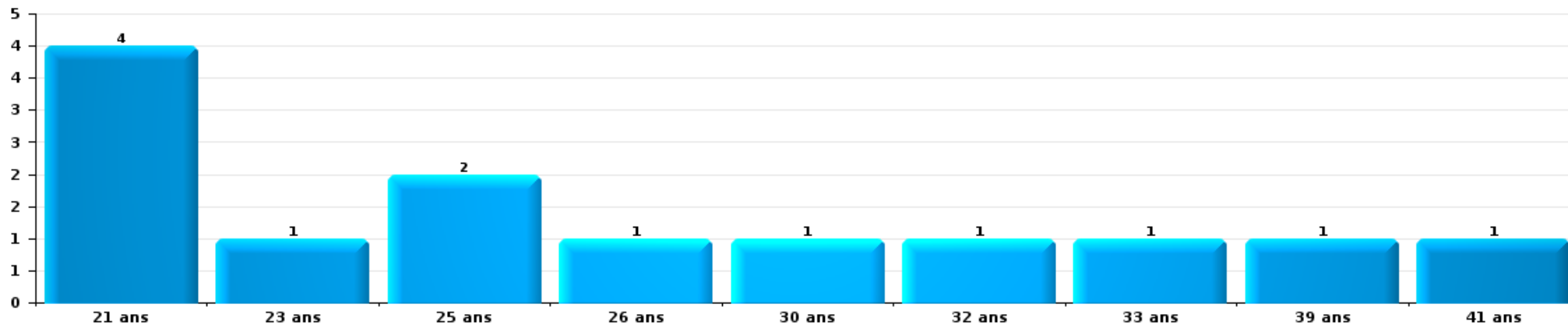
Nombre de suspects-fait par âge (chronologique)





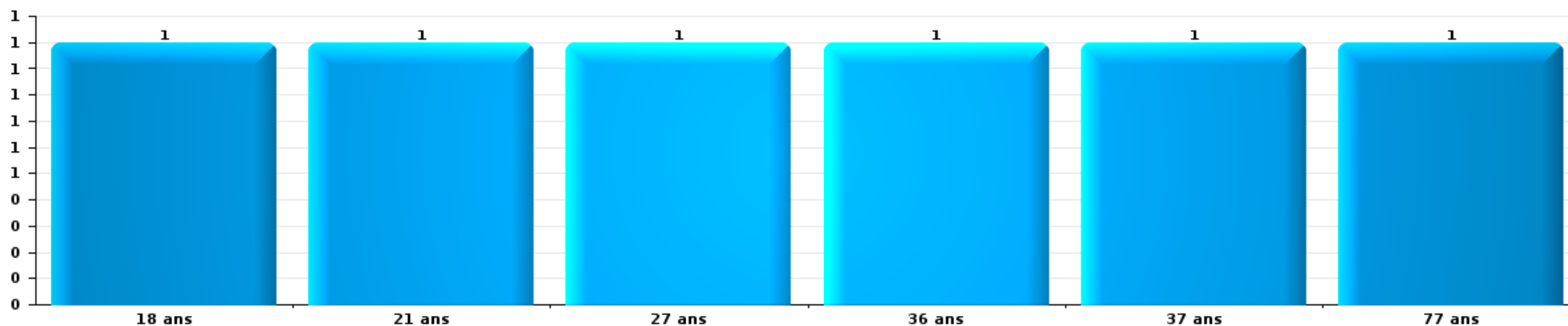
Drogues

Nombre de suspects-fait par âge (chronologique)



Fraude

Nombre de suspects-fait par âge (chronologique)





2.4. Nombre de suspects-fait selon l'âge des suspects identifiés (TOP 5 des figures criminelles)

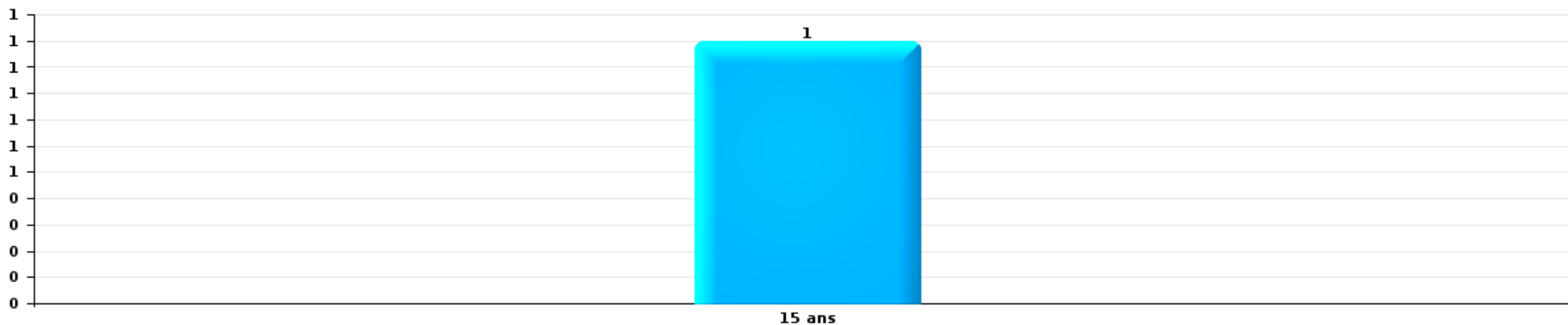
1) Lorsqu'un même suspect a commis plusieurs faits durant la période considérée, il est aussi comptabilisé plusieurs fois, qu'il ait le même âge ou non – 2) Les suspects au-dessous de 14 ans et à partir de 90 ans ne sont pas repris dans le tableau (voir également la note méthodologique)

Trooz

2023

Vol de vélo

Nombre de suspects-fait par âge (chronologique)



STATISTIQUES POLICIERES DE CRIMINALITE

LIEU DE PERPETRATION: COMMUNE

Trooz

***ANNEXE I: DETAIL PAR CATEGORIE DE DELIT
CODE PENAL***

Infraction Code pénal

Infr. contre l'intégrité physique

			2000	2013	2014	2015	2016	2017	2018	2019	2020	2021	2022	2023
Assassinat	Autres	Acc.					1							
		Sous-total					1							
Meurtre	Autres	Tent.									2			
		Sous-total									2			
Torture et maltraitance	Traitement inhumain	Acc.				1								
	Traitement dégradant	Acc.										2		
		Sous-total				1						2		
Coups et/ou blessures vol. en sphère familiale	Entre partenaires ou ex-partenaires	Acc.	4	16	12	26	11	10	15	20	27	22	21	27
	Lors d'un différend familial en général	Acc.	8											
	Par les parents envers un mineur	Acc.		4	7	4	2	3	3	4	2	3	3	2
	Envers les parents	Acc.		1	3	1	1		1		3			
	Envers d'autres ascendants directs ou collatéraux	Acc.		3	1			2			1	2		1
		Sous-total	12	24	23	31	14	15	19	24	33	27	24	30
Coups et/ou blessures vol. hors sphère familiale	Bagarres (=coups réciproques)	Acc.	1	9	3	3	2	3	4		6	5	1	2
	Coups envers fonctionnaire de police	Acc.	1	2		2					1	1		
	Envers un mineur par une pers. ayant autorité	Acc.		1	1	2	1	1	2		2	1	5	2
	Envers un mineur qualité de l'auteur inconnue	Acc.		1	1	1		1	2	1	1	1	1	3
	Envers pers. vulnérable par pers. ayant autorité	Acc.										1		
	Envers un mineur par cohabitant sans rel. Autorité	Acc.										1		1
	Coups envers personnel transport public	Acc.		1		1								1
	Coups envers personnel autre service public	Acc.								1				
	Coups envers profession médicale	Acc.											1	
	Coups envers personnel institut d'enseignement	Tent.			1	1		1		1				
	Non spécifié	Acc.	14	15	34	24	19	22	29	29	22	19	25	27
	Sous-total	16	29	40	34	23	28	37	32	32	29	34	35	
Abstention coupable		Acc.												1
		Sous-total												1
Autres infr. volontaires. c/ l'intégrité phys.	Privation de soins à enfant ou personne vulnérable	Acc.		1										
	Délaissement d'enfant ou personne vulnérable	Acc.	1	1				4	1	1		1		1
	Abandon d'enfant dans le besoin	Acc.	1										1	
	Entrave méchante à la circulation	Acc.		2	2	1		1	1	2	1		1	
	Voies de faits et violences légères	Acc.	1	2	1	2			2		2		2	1
	Sous-total	3	6	3	3		5	4	3	3		1	4	2

Infr. contre l'intégrité physique

			2000	2013	2014	2015	2016	2017	2018	2019	2020	2021	2022	2023
Infr. involontaires contre l'intégrité physique	Coups et/ou blessures involontaires	Acc.	2		3	4	1		2				1	
	Abstention d'entretien enfant/personne vulnérable	Acc.								2				
	Causer un accident de chemin de fer	Acc.	1											
	Morsure de chien	Acc.		2	4	2		1	2	2	1	1		1
		Sous-total	3	2	7	6	1	1	4	4	1	1	1	1
		Total	34	61	73	75	39	49	64	63	71	60	63	69

Infr. contre la liberté individuelle

		2000	2013	2014	2015	2016	2017	2018	2019	2020	2021	2022	2023
Enlèvement de mineur ou personne vulnérable	Autre enlèvement	Acc.											
		Tent.		1				1					
		Sous-total	1		1			1					
Détenion par un particulier		Acc.					1	1	1				1
		Sous-total					1	1	1				1
		Total	1	1			1	2	1				1

Infr. contre les mœurs

			2000	2013	2014	2015	2016	2017	2018	2019	2020	2021	2022	2023	
Viol n'ayant pas causé la mort	Victime < 10a	Acc.	2	1	1			1			1		1		
	Victime 10a - 14a	Acc.	1	1		3			1				1		
		Tent.			1										
	Victime 14a - 16a	Acc.							1	1			2		
	Victime 16a - 18a	Acc.								1					
	Victime majeure	Acc.		1		2	2	1	1	4	1	2	1		
	Sous-total		3	3	2	5	2	2	3	6	2	2	5		
Viol avec conséquence inconnue		Acc.				1			1						
		Sous-total				1			1						
Viol n'ayant pas causé la mort (nvCPS)	Victime majeure	Acc.												3	
		Sous-total												3	
Attentat à la pudeur avec violence / menace	Victime < 16a	Acc.	1		1							1	2		
	Victime 16a - 18a	Acc.						1							
	Victime majeure	Acc.								1		1			
	Sous-total		1	1				1		1		2	2		
Attentat à la pudeur sans violence / menace	Victime < 16a	Acc.	2	3	2		1		1		1	1			
	Victime 16a - 18a	Acc.						1		1					
	Sous-total		2	3	2		1	1	1	1	1	1			
Atteinte intégrité sexuelle sans mort (nvCPS)	Victime < 16a	Acc.												3	
	Victime majeure	Acc.											1	2	
		Tent.												1	
	Sous-total											1	6		
Pornographie infantile	Détention	Acc.				1									
	Distribution	Acc.		1				1		1					
	Non spécifié	Acc.		1				1							
	Sous-total			2	1			2		1					
Incitation à la débauche	Victime mineure	Acc.				1						2			
		Sous-total				1						2			
Exploitation de la débauche d'autrui	Victime majeure	Acc.				1									
	Age victime inconnu	Acc.							1						
	Sous-total			1					1						
Outrage public aux bonnes mœurs	Actions (exhibitionnisme, etc.)	Acc.					1	1							
	Ecrits, images, objets	Acc.					1								
	Sous-total					2	1								
Voyeurisme	Observation/enregistrement de nudité ou intimité	Acc.								1					
	Diffusion enregistrement nudité ou intimité	Acc.							1	1	1		1		
	Sous-total								1	2	1		1		
Voyeurisme via moyen technique ou autre (nvCPS)	Victime majeure	Acc.												1	
	Sous-total													1	

Infr. contre les mœurs

		2000	2013	2014	2015	2016	2017	2018	2019	2020	2021	2022	2023	
Diffusion contenu sex. but méchant/lucrat. (nvCPS)	Victime 16a - 18a	Acc.											1	
		Sous-total											1	
		Total	6	6	8	8	5	7	7	11	4	7	9	11

Infr. contre autres valeurs morales et sentiments

		2000	2013	2014	2015	2016	2017	2018	2019	2020	2021	2022	2023	
Harcèlement	Acc.	6	35	33	40	20	17	20	25	33	20	44	27	
	Sous-total	6	35	33	40	20	17	20	25	33	20	44	27	
Violation de sépulture	Acc.	1												
	Sous-total	1												
Violation du secret professionnel	Acc.								1					
	Sous-total								1					
Atteinte à l'honneur	Calomnie et diffamation	Acc.	5	8	7	7	4	2	3	2	7	10	14	8
		Tent.	1											
	Déclaration calomnieuse	Acc.							1					
	Imputation calomnieuse	Acc.		1								1		
	Divulgence méchante	Acc.			1					1		1		1
	Injures (Délit)	Acc.	1	4	6	2	1		2	1	1		3	1
	Sous-total	7	13	14	9	5	2	5	5	8	11	18	10	
Vie privée	Violation de domicile par un particulier	Acc.	3	6	3	1		4	4	3	1	3		
	Violation du secret des lettres	Acc.		1		1		1				1		
	Sous-total	3	7	3	2		5	4	3	1	4			
Tapage nocturne	Acc.	2	1			1			1	2	1		2	
	Sous-total	2	1			1			1	2	1		2	
Abus faiblesses de personnes	Acc.			1	1					1				
	Sous-total			1	1					1				
Vie privée mœurs: publication identité victime	Acc.												1	
	Sous-total												1	
Cyberlokkig (leurre de mineur par ICT)	Acc.				1									
	Sous-total				1									
	Total	19	56	51	53	26	24	29	35	45	36	62	40	

Infr. relative au statut juridique de l'enfant

			2000	2013	2014	2015	2016	2017	2018	2019	2020	2021	2022	2023
Non-représentation d'enfants	Par les parents	Acc.	7	9	13	3	2	1	2	2	2	2	4	
	Par une personne qui en a la charge	Acc.			1									
		Sous-total	7	9	14	3	2	1	2	2	2	2	4	
		Total	7	9	14	3	2	1	2	2	2	2	4	

Vol et extorsion

			2000	2013	2014	2015	2016	2017	2018	2019	2020	2021	2022	2023
Vol avec circ. aggr.	Avec violence	Acc.	2	3	1		1	1	5	1	3		1	2
		Tent.	1			1	1			2				
	Sans violence	Acc.	106	76	74	60	53	42	33	47	32	43	39	53
		Tent.	45	27	20	21	20	13	20	15	28	25	21	20
Sous-total			154	106	95	81	75	57	58	65	63	68	61	75
Vol sans circ. aggr.	Avec violence	Acc.	2		3	1	4	1	1		2	1	2	
	Sans violence, Vol à la tire	Acc.		6	1	2	2	1		4	2			4
	Sans violence, Vol d'usage	Acc.	1				1						1	
	Sans violence, Vol domestique	Acc.	3	1	2			1	2			2	3	
	Sans violence	Acc.	76	58	62	70	62	58	46	53	28	57	48	55
		Tent.	2		1	2			2		1		3	4
Sous-total			84	65	69	75	68	62	51	57	33	60	57	63
Vol non spécifié		Acc.	14		1					1			1	
		Tent.	1											
Sous-total			15		1					1			1	
Extorsion		Acc.		1		1	1	1		1	1			
		Tent.		1	2	1		1	1	1	1		2	2
		Sous-total		2	2	2	1	2	1	2	2	2	2	2
Total			253	173	167	158	144	121	110	125	98	128	121	140

Fraude

		2000	2013	2014	2015	2016	2017	2018	2019	2020	2021	2022	2023
Blanchiment d'argent	Acc.												1
	Sous-total												1
Recel	Recel simple	Acc.		2	2	1	1			3	3		1
	Recel qualifié	Acc.				1							
	Non spécifié	Acc.			1	1							
	Sous-total			2	3	3	1			3	3		1
Grivèlerie	Boissons et aliments	Acc.	1										1
	Voiture de location	Acc.		1	2				1	1			
	Sous-total		1	1	2				1	1			1
Détournement et destruction frauduleuse	Cel frauduleux	Acc.	34	1	3	1	2		1	1		1	1
	D'argent, de papiers, etc.	Acc.			1	1							
	D'objets saisis	Acc.								1	2		
	D'héritage	Acc.	1								1		
	Non spécifié	Acc.									1		
Sous-total		35	1	4	2	2		1	1	1	5	1	
Escoquerie	Fraude par internet	Acc.		4	9	14	5	8	6	6	19	20	35
		Tent.		2	4	2	1	5	3		5	2	1
	Escoquerie sans internet	Acc.		2	4	4	1	3	6	1	3	3	2
		Tent.		2		2		1		2			1
	Non spécifié	Acc.	5										
Sous-total		5	10	17	22	7	17	15	9	27	25	39	
Tromperie	Marchandises vendues / travail fourni	Acc.					1	2		1			
	Sous-total						1	2		1			
Abus de confiance et infr. apparentées	Abus de confiance	Acc.	4	2	10	7	3	6	14	9	4	4	6
		Tent.		1									9
	Abus des faiblesses	Acc.		2	1			1	1	1	1		1
Sous-total		4	5	11	7	3	6	15	10	5	5	6	
Abus de biens sociaux	Par des A.S.B.L.	Acc.			1								1
	Sous-total			1									1
Infr. liées à l'insolvabilité	Non spécifié	Acc.				1							
	Sous-total				1								
Insolvabilité frauduleuse		Acc.											1
	Sous-total												1
Chèques sans provision		Acc.	1										
	Sous-total		1										
		Total	49	17	36	37	15	25	33	21	38	38	46

Dégradation de la propriété

			2000	2013	2014	2015	2016	2017	2018	2019	2020	2021	2022	2023
Incendie volontaire	Dans lieu habité (de jour)	Acc.					1	1		1	1			
	Dans lieu habité (de nuit)	Acc.				2				1				
		Tent.				1								
	Dans un autre lieu (de jour)	Acc.	1			1		1	2			1	1	
	Dans un autre lieu (de nuit)	Acc.	1	2	2	1	1	2		1	1	1	2	3
		Tent.						1						
	Dans un autre lieu (moment indéterminé)	Acc.			2		1		1					
	Tent.		1											
		Sous-total	2	3	4	5	3	5	3	3	2	2	3	3
Incendie involontaire		Acc.	5	6	5	2			2	4	2		4	1
		Sous-total	5	6	5	2			2	4	2		4	1
Destruction, dénaturation, dégradation	Avec circ. aggr.	Acc.	8	1		2	2					2		
	Destruction de biens agricoles	Acc.	3				1							
	Non spécifié	Acc.	4											
		Sous-total	15	1		2	3						2	
Vandalisme	Sur véhicules	Acc.	14	24	44	47	25	22	12	30	14	10	21	25
	Sur autres biens mobiliers	Acc.	20	3	5	3	2	3	2	3	5	1	3	7
	Graffitis	Acc.		4	2	2	3	2		1		1	1	
	Autres détériorations sur biens immobiliers	Acc.	36	27	23	38	17	22	17	15	13	9	10	16
	Dégradation de clôture	Acc.	1	1	1	4	2	1			2		1	
		Sous-total	71	59	75	94	49	50	31	49	34	21	36	48
		Total	93	69	84	103	55	55	36	56	38	25	43	52

Infr. contre la sécurité publique

		2000	2013	2014	2015	2016	2017	2018	2019	2020	2021	2022	2023	
Association de malfaiteurs	Acc.			1										
	Sous-total			1										
Evasion de prisonniers	Evasion qualifiée	Tent.						1						
	Non-respect surveillance électronique	Acc.		2					2	1			1	
	Non spécifié	Acc.					1							
	Sous-total			2			1	1	2	1			1	
Menaces	Verbales	Acc.	37	29	19	25	14	16	16	10	13	26	23	21
		Tent.						1						
	Ecrites	Acc.		3	5	6	4	3	4	2	6	5	8	5
	Par gestes, emblèmes	Acc.	7	11	11	11	10	5	6	9	8	12	5	8
	Alerte à la bombe	Acc.					1						1	1
	Non spécifié	Acc.	2											
	Sous-total		46	43	35	42	28	25	27	21	27	43	37	35
	Total		47	43	38	42	28	26	28	23	28	43	37	36

Infr. contre l'autorité publique

		2000	2013	2014	2015	2016	2017	2018	2019	2020	2021	2022	2023
Violence c/ personnes investies autorité publique	Acc.						1						
	Sous-total						1						
Rébellion	Rébellion armée	Acc.								2	2		1
	Rébellion non armée	Acc.	3		2	2	1	2	5	1	1		
	Non spécifié	Acc.			2								
	Sous-total	2	3	4	2	1	2	5	3	3	3	2	1
Outrages	Acc.	3	5	5	3	5	3	2	4	1	5	2	3
	Sous-total	3	5	5	3	5	3	2	4	1	5	2	3
Autres infractions	Bris de scellés	Acc.				1							
	Sous-total					1							
	Total	5	8	5	7	8	5	4	9	4	8	2	4

Infr. contre la foi publique

			2000	2013	2014	2015	2016	2017	2018	2019	2020	2021	2022	2023
Faux en écritures	Faux en écritures	Acc.	3	3		2	3	1	1		2	1	2	2
	Usage de faux en écrit. et écrit. falsifiées	Acc.	2	3	1	4	2	1	4	1	1	4	5	7
		Sous-total	5	6	1	6	5	2	5	1	3	5	7	9
Usurpation	Immixtion dans fonctions publiques	Acc.		1										
	De nom	Acc.	1	3	4	9	4	1	3	2	3	6	4	5
		Sous-total	1	4	4	9	4	1	3	2	3	6	4	5
Contrefaçon / falsification	Contrefaçon	Acc.		3		4	2	1	1		2			1
	Falsification	Acc.								1		1		
	Non spécifié	Acc.						1						
		Sous-total		3		4	2	2	1	1	2	1		1
Fausses monnaies	Emission	Acc.	4	1										
	Autres	Acc.	2			1								
		Sous-total	6	1			1							
Faux en justice	Faux témoignage	Acc.				1								
	Fausses déclarations	Acc.				1					1			
		Sous-total				2					1			
		Total	12	14	5	21	12	5	9	4	9	12	11	15



Trooz

Infraction Code pénal

Infr. contre la famille

	2000	2013	2014	2015	2016	2017	2018	2019	2020	2021	2022	2023
Abandon de famille Acc.		2	1	1								
Sous-total		2	1	1								
Refus du droit aux relations personnelles Acc.	17	13	20	16	4	5	12	6	10	2	11	3
Sous-total	17	13	20	16	4	5	12	6	10	2	11	3
Non-acquittement pension alimentaire Acc.	8	1	4	1	3		2					
Sous-total	8	1	4	1	3		2					
Total	25	16	25	18	7	5	14	6	10	2	11	3

Criminalité informatique

	2000	2013	2014	2015	2016	2017	2018	2019	2020	2021	2022	2023
Hacking Acc.			2	3		2		1	1	4	1	3
Tent.		1										
Sous-total		1	2	3		2		1	1	4	1	3
Faux en informatique Acc.			1	1			1	1	2	1	1	
Sous-total			1	1			1	1	2	1	1	
Fraude informatique Acc.		6	4	10	6	6	6	4	7	6	6	30
Tent.		1	1		1				1			
Sous-total		7	5	10	7	6	6	4	8	6	6	30
Sabotage Acc.		1	2									
Sous-total		1	2									
Total		9	10	14	7	8	7	6	11	11	8	33

Exercice illégal de l'autorité publique

	2000	2013	2014	2015	2016	2017	2018	2019	2020	2021	2022	2023
Actes arbitraires Acc.						1						
Sous-total						1						
Total						1						



Marchand de sommeil

		2000	2013	2014	2015	2016	2017	2018	2019	2020	2021	2022	2023
Sans circ. aggr.	Acc.		1										
	Sous-total		1										
	Total		1										

Contravention Code pénal

		2000	2013	2014	2015	2016	2017	2018	2019	2020	2021	2022	2023
Injures (Contravention)	Acc.	5											
	Sous-total	5											
Autres contraventions CP	Acc.	3											
	Sous-total	3											
	Total	8											

STATISTIQUES POLICIERES DE CRIMINALITE

LIEU DE PERPETRATION: COMMUNE

Trooz

***ANNEXE II: DETAIL PAR CATEGORIE DE DELIT
LOIS SPECIALES***



Trooz

Infraction Lois spéciales

Drogues

			2000	2013	2014	2015	2016	2017	2018	2019	2020	2021	2022	2023
Détention	Acc.		3	3	6	7	10	11	16	16	9	13	18	9
	Sous-total		3	3	6	7	10	11	16	16	9	13	18	9
Usage	Usage en groupe	Acc.	2											
		Tent.	1											
	Usage individuel	Acc.	1											
		Sous-total		4										
Importation et exportation	Tent.				1									
	Sous-total				1									
Fabrication	Acc.			1	1	4	2		2	1	4	1	3	
	Sous-total			1	1	4	2		2	1	4	1	3	
Commerce	Acc.			1	3	2	1	5	1	3	2		3	2
	Sous-total			1	3	2	1	5	1	3	2		3	2
Autres	Acc.									1				
	Sous-total									1				
Total			7	4	10	11	15	18	17	22	12	17	22	14

Législation sur les étrangers

			2000	2013	2014	2015	2016	2017	2018	2019	2020	2021	2022	2023
Transmigration illégale	Accès au territoire	Acc.		1			2	1	1	1				
	Séjour	Acc.		2	2		3	4	4	2	3	6	5	7
	Inscription au registre des étrangers	Acc.		24	1		4	1		1				4
	Sous-total			27	3		9	6	5	4	3	6	5	11
Total				27	3		9	6	5	4	3	6	5	11



Environnement

			2000	2013	2014	2015	2016	2017	2018	2019	2020	2021	2022	2023
Déchets	Transport de déchets	Acc.		2	1							1	3	1
	Déchets par professionnel	Acc.				1		1	1					1
	Déchets par particulier	Acc.		4	2	3	1	1		4	2	2	1	11
	Déchets par personne indéterminée	Acc.	17											
	Non spécifié	Acc.	2											
		Sous-total	19	6	3	4	1	2	1	4	2	3	4	13
Autres que déchets	Urbanisme	Acc.	5	16	20	17	18	11	10	20	10	3	5	5
		Tent.	1											
	Pollution de l'eau	Acc.				1								
	Pollution du sol	Acc.					1						1	
	Autres nuisances en matière d'environnement	Acc.					1							
		Sous-total	6	16	20	18	20	11	10	20	10	3	6	5
Biodiversité / Faune et flore	Bien-être animal	Acc.	8	2	2		2	1		1		2	4	1
	Protection de la nature	Acc.	3		1							1	1	
	Destruction d'animaux	Acc.			1			1			1		1	1
		Sous-total	11	2	4		2	2		1	1	3	6	2
		Total	36	24	27	22	23	15	11	25	13	9	16	20



Armes et explosifs

			2000	2013	2014	2015	2016	2017	2018	2019	2020	2021	2022	2023
Détention illégale	Arme à feu	Acc.		10	10	11	11	65	8	22	5	5	1	5
	Arme blanche ou non à feu	Acc.		1	3	1	1	6	3	3	2	5	6	1
	Munition	Acc.		1	1	2	1		1	2	1	2		2
	Pièces/accessoires	Acc.									1			
	Non spécifié	Acc.	1				1	1						
	Sous-total		1	12	14	14	14	72	12	27	9	12	7	8
Port / transport illégal	Arme à feu	Acc.								1			1	1
	Arme blanche ou non à feu	Acc.		2		4	3	4	3	3	1	1	4	2
	Munition	Acc.								1				
	Non spécifié	Acc.	3											
	Sous-total		3	2		4	3	4	3	5	1	1	5	3
Commerce illégal	Arme à feu	Acc.				1			1					
	Sous-total				1				1					
Explosifs		Acc.				1								
	Sous-total				1									
Autre	Mesures de sécurité	Acc.		1										
	Stockage	Acc.									1			
	Sous-total		1								1			
	Total		4	15	14	20	17	76	15	33	11	13	12	11

Protection de la personne

			2000	2013	2014	2015	2016	2017	2018	2019	2020	2021	2022	2023
Discrimination	Racisme et xénophobie	Acc.		1	1	2	1				1	1		
	Fondée sur son orientation sexuelle (homophobie)	Acc.			1	1								1
	Autre discrimination	Acc.				1					1			
	Sous-total		1	2	4	1					2	1		1
Protection de la vie privée		Acc.		2	1	2	1						1	
	Sous-total		2	1	2	1							1	
Caméras de surveillance		Acc.											1	1
	Sous-total												1	1
Droit à l'image		Acc.				2				1		2		2
	Sous-total				2					1		2		2
	Total		3	3	8	2				1	2	3	2	4





Trooz

Infraction Lois spéciales

Hormones et dopage

		2000	2013	2014	2015	2016	2017	2018	2019	2020	2021	2022	2023
Détention	Acc.								2				
	Sous-total:								2				
	Total:								2				

Protection de la jeunesse

		2000	2013	2014	2015	2016	2017	2018	2019	2020	2021	2022	2023
Législation sur l'obligation scolaire	Acc.	1							3				
	Sous-total:	1							3				
Législation sur la protection de la jeunesse	Acc.	14	2	4	1	3	2	9	13	1	10	4	8
	Tent.							1					
	Sous-total:	14	2	4	1	3	2	10	13	1	10	4	8
Non spécifié	Acc.		3			1							
	Sous-total:		3			1							
	Total:	15	5	4	1	4	2	10	16	1	10	4	8



Code pénal social

		2000	2013	2014	2015	2016	2017	2018	2019	2020	2021	2022	2023
Harcèlement au travail	Acc.			1	2			1	1		3		
	Tent.										1		
	Sous-total:			1	2			1	1		4		
Fraude sociale aux cotisations (travail au noir)	Acc.			1	2			1		1	2	4	2
	Sous-total:			1	2			1		1	2	4	2
Sécurité sociale	Acc.		2	1									
	Sous-total:		2	1									
Infr. contre foi publique en droit pénal social	Acc.		1						1				
	Sous-total:		1						1				
Escroquerie en droit pénal social	Acc.		1	1		1				1	1		
	Sous-total:		1	1		1				1	1		
	Total:		4	4	4	1		2	2	2	7	4	2

Ivresse et alcool

		2000	2013	2014	2015	2016	2017	2018	2019	2020	2021	2022	2023
Ivresse publique	Acc.	1	6	4	4	3	6	4	7	3	4	3	4
	Sous-total:	1	6	4	4	3	6	4	7	3	4	3	4
	Total:	1	6	4	4	3	6	4	7	3	4	3	4

Législation sur les élections

		2000	2013	2014	2015	2016	2017	2018	2019	2020	2021	2022	2023
	Acc.			9									
	Sous-total:			9									
	Total:			9									

Registre de population

		2000	2013	2014	2015	2016	2017	2018	2019	2020	2021	2022	2023
	Acc.	3	18	37	28	29	35	42	39	32	27	38	26
	Sous-total:	3	18	37	28	29	35	42	39	32	27	38	26
	Total:	3	18	37	28	29	35	42	39	32	27	38	26



Carte d'identité

		2000	2013	2014	2015	2016	2017	2018	2019	2020	2021	2022	2023
Pas en possession	Acc.	1						1					1
	Sous-total:	1						1					1
Refus de présentation	Acc.	1											
	Sous-total:	1											
	Total:	2						1					1

Santé publique

		2000	2013	2014	2015	2016	2017	2018	2019	2020	2021	2022	2023
Interdiction de fumer	Acc.		1										
	Sous-total:		1										
Refus ou négligence respect mesures	Acc.									54	16		
	Sous-total:									54	16		
Autres	Acc.									7			
	Sous-total:									7			
	Total:		1							61	16		

Travail

		2000	2013	2014	2015	2016	2017	2018	2019	2020	2021	2022	2023
Fraude sociale aux cotisations (travail au noir)	Acc.		2	1								1	
	Sous-total:		2	1								1	
Travailleurs étrangers	Acc.		4	2							1		
	Sous-total:		4	2							1		
Autres	Acc.			1		2	1	1		1	1		
	Sous-total:			1		2	1	1		1	1		
	Total:		6	4		2	1	1		1	2	1	



Protection des revenus publics

		2000	2013	2014	2015	2016	2017	2018	2019	2020	2021	2022	2023
Fraude sociale aux allocations	Acc.		2	4	5	9		1	1	1	3		3
	Sous-total:		2	4	5	9		1	1	1	3		3
Fraude TVA	Acc.												1
	Sous-total:												1
Fraude fiscale - impôts sur le revenu	Acc.			1						1			1
	Sous-total:			1						1			1
	Total:		2	5	5	9		1	1	2	3		5

Législation économique

		2000	2013	2014	2015	2016	2017	2018	2019	2020	2021	2022	2023
Contrefaçon de droits de propriété intellectuelle	Acc.			1									
	Sous-total:			1									
Autres	Acc.				1								
	Sous-total:				1								
	Total:			1	1								

Autres lois spéciales

		2000	2013	2014	2015	2016	2017	2018	2019	2020	2021	2022	2023
Transport	Acc.		1										
	Sous-total:		1										
Dégradation involontaire câbles télécommunication	Acc.				1								
	Sous-total:				1								
Infractions Loi police chemins de fer	Acc.									1			
	Sous-total:									1			
Autres	Acc.	2				1							
	Sous-total:	2				1							
	Total:	2	1		1	1				1			

STATISTIQUES POLICIERES DE CRIMINALITE

LIEU DE PERPETRATION: COMMUNE

Trooz

***ANNEXE III: DETAIL
FIGURES CRIMINELLES / PHENOMENES***



Trooz

FC Vol moyen de transport

		2000	2013	2014	2015	2016	2017	2018	2019	2020	2021	2022	2023
Vol de voiture	Acc.	20	5	7	9	3	12	8	6	8	12	5	5
	Tent.	10				1	2				3		3
	Total	30	5	7	9	4	14	8	6	8	15	5	8
Vol de moto	Acc.	3	1		1	2	4				3		
	Total	3	1		1	2	4				3		
Carjacking	Acc.	2											
	Total	2											
Homejacking	Acc.		1				2						
	Total		1				2						
Vol dans les garages	Acc.		1				5	1					
	Total		1				5	1					
Vol de vélomoteur	Acc.	3	4	3	1	2	2	2	2		2	1	2
	Tent.					1							
	Total	3	4	3	1	3	2	2	2		2	1	2
Vol de vélo	Acc.	1	4	3	4	3	1	2	1	5	9		7
	Total	1	4	3	4	3	1	2	1	5	9		7



FC Cambriolage

		2000	2013	2014	2015	2016	2017	2018	2019	2020	2021	2022	2023
Cambriolage dans habitation	Acc.	41	52	30	21	28	30	13	26	16	17	13	24
	Tent.	24	17	13	14	13	7	11	13	23	15	15	12
	Total	65	69	43	35	41	37	24	39	39	32	28	36
Cambriolage ds entreprise ou commerce	Acc.	8	7	4	11	4	1	3	4	3	4	3	3
	Tent.	5	2	1	1	1	3	5	1	2	4	1	
	Total	13	9	5	12	5	4	8	5	5	8	4	3
Cambriolage ds service public ou bâtiment administ	Acc.	10	6	3	1		1	5	1		1	2	4
	Tent.	3	1	1	1			1			1	2	2
	Total	13	7	4	2		1	6	1		2	4	6
Cambriolage dans bâtiment (total)	Acc.	58	65	37	33	32	32	21	31	19	22	18	31
	Tent.	32	20	15	16	14	10	17	14	25	20	18	14
	Total	90	85	52	49	46	42	38	45	44	42	36	45

FC Vol autre

		2000	2013	2014	2015	2016	2017	2018	2019	2020	2021	2022	2023
Vol à main armée	Acc.	2	4				1	3	1			1	2
	Tent.	1							1				
	Total	3	4				1	3	2			1	2
Vol avec violence sans arme	Acc.	3		4	3	6	2	3	1	6	1	3	
	Tent.		2	1	1	1	2	1	2	1		1	2
	Total	3	2	5	4	7	4	4	3	7	1	4	2
Vol dans ou sur un véhicule	Acc.	25	6	25	16	13	14	11	8	7	7	10	11
	Tent.	5	2	6	4	1	1	2	1	3	1	2	1
	Total	30	8	31	20	14	15	13	9	10	8	12	12
Vol d'armes et explosifs	Acc.		4	1	1	4	3	1	1	1	4		1
	Tent.												
	Total		4	1	1	4	3	1	1	1	4		1
Vol à l'arraché	Acc.		1		1	1					1		
	Tent.												
	Total		1		1	1					1		



FC Vol autre

		2000	2013	2014	2015	2016	2017	2018	2019	2020	2021	2022	2023
Vol à la tire	Acc.	3	6	1	2	2	1	1	4	2			4
	Total	3	6	1	2	2	1	1	4	2			4
Vol à l'étalage	Acc.	4	5	2	9	8	2	1	1		1	1	2
	Tent.												1
Total	Total	4	5	2	9	8	2	1	1		1	1	3
Vol par ruse	Acc.	1						1	1				
	Tent.	1		1									
Total	Total	2		1				1	1				
Vol de métaux	Acc.		4	7	4	1	1	10	4	2	6	6	5
	Tent.												1
Total	Total		4	7	4	1	1	10	4	2	6	6	6
Vol sur les chantiers	Acc.	1	1	5		2	1	3	1	1		12	3
	Tent.		1					1					2
Total	Total	1	2	5		2	1	4	1	1		12	5
Home-invasion	Acc.							2					
	Tent.								1				
Total	Total							2	1				
Vol d'animaux	Acc.	2		2			2		1				
	Total	2		2			2		1				

Criminalité ICT

		2000	2013	2014	2015	2016	2017	2018	2019	2020	2021	2022	2023
Fraude de cartes de paiements	Acc.		2	1	2	5	1	2	2	3	1	1	7
	Total		2	1	2	5	1	2	2	3	1	1	7
Phishing	Acc.												1
	Total												1
Ransomware	Acc.						1						
	Total						1						



FC Autre

		2000	2013	2014	2015	2016	2017	2018	2019	2020	2021	2022	2023
Violence contre les métiers d'intérêt général	Acc.	1	3	1	4		2		2	1	1	2	1
	Tent.					1							
	Total	1	3	1	4	1	2		2	1	1	2	1
Viol collectif	Acc.				1								
	Tent.												
	Total				1								
Graffiti	Acc.		3	2	2	3	2		1		1	1	
	Tent.												
	Total		3	2	2	3	2		1		1	1	
Dégradation de voiture	Acc.	3	23	39	44	24	24	10	27	14	10	21	25
	Tent.						1						
	Total	3	23	39	44	24	25	10	27	14	10	21	25
Rixe au couteau	Acc.		1	1			1					1	1
	Tent.												
	Total		1	1			1					1	1



PH Violence intrafamiliale (VIF)

		2000	2013	2014	2015	2016	2017	2018	2019	2020	2021	2022	2023
VIF: physique, dans le couple	Acc.	4	17	12	27	11	10	15	20	28	25	21	29
	Total	4	17	12	27	11	10	15	20	28	25	21	29
VIF: physique, envers des descendants	Acc.	3	5	7	4	2	3	3	4	3	3	4	2
	Total	3	5	7	4	2	3	3	4	3	3	4	2
VIF: physique, envers d'autres membres	Acc.	8	5	6	1	1	2	1	1	6	5		3
	Total	8	5	6	1	1	2	1	1	6	5		3
VIF: sexuelle, dans le couple	Acc.					1			1				
	Total					1			1				
VIF: sexuelle, envers des descendants	Acc.		2	2			1	1	1	1			
	Total		2	2			1	1	1	1			
VIF: psychique, dans le couple	Acc.	24	25	34	22	8	6	14	11	15	9	25	7
	Total	24	25	34	22	8	6	14	11	15	9	25	7
VIF: psychique, envers des descendants	Acc.								1	1	1	1	1
	Total								1	1	1	1	1
VIF: psychique, envers d'autres membres	Acc.						2	1	1		2		
	Total						2	1	1		2		
VIF: économique, dans le couple	Acc.	1	2	1	1	1		1	1	2		1	
	Total	1	2	1	1	1		1	1	2		1	
VIF: économique, envers des descendants	Acc.	1			1					1			1
	Total	1			1					1			1
VIF: économique, envers d'autres membres	Acc.	11	3	5	3	3		2	1	2		1	2
	Total	11	3	5	3	3		2	1	2		1	2

PH Hormones et dopage

		2000	2013	2014	2015	2016	2017	2018	2019	2020	2021	2022	2023
Dopage humain	Acc.								2	1			
	Total								2	1			



PH Drogues

		2000	2013	2014	2015	2016	2017	2018	2019	2020	2021	2022	2023
Production de drogues synthétiques	Acc.												1
	Total												1
Vente de drogues synthétiques	Acc.								1			1	
	Total								1			1	
Production de cannabis (culture)	Acc.			1		2	1		2		1		2
	Total		1		2	1		2		1		2	
Vente-traffic d'héroïne	Acc.				1								
	Total				1								

PH Trafic d'armes

		2000	2013	2014	2015	2016	2017	2018	2019	2020	2021	2022	2023
Commerce et production d'arme à feu et mun.	Acc.				1				1				
	Total				1				1				

PH Traite des êtres humains

		2000	2013	2014	2015	2016	2017	2018	2019	2020	2021	2022	2023
TEH - exploitation sexuelle	Acc.			1				1					
	Total			1				1					

PH Violence dans l'espace public

		2000	2013	2014	2015	2016	2017	2018	2019	2020	2021	2022	2023
Violence physique (transport public)	Acc.		2		1	2		1	1	1	2	1	1
	Total		2		1	2		1	1	1	2	1	1
Violence physique (voie publique)	Acc.	6	13	13	17	10	17	19	18	17	12	8	17
	Tent.			1				1		1			
	Total	6	13	14	17	10	17	20	18	18	12	8	17
Violence physique (autre endroit public)	Acc.	1		1	2	1	1	1	1				
	Total	1		1	2	1	1	1	1				
Violence physique (endroit accessible au public)	Acc.	1	5	11	2	1	2	6	1	2	1	5	5
	Total	1	5	11	2	1	2	6	1	2	1	5	5



PH Violence dans l'espace public

		2000	2013	2014	2015	2016	2017	2018	2019	2020	2021	2022	2023
Violence sexuelle (transport public)	Acc.												1
	Total												1
Violence sexuelle (voie publique)	Acc.				3		1		1				
	Total				3		1		1				
Violence sexuelle (autre endroit public)	Acc.	1											
	Total	1											
Violence sexuelle (endroit accessible au public)	Acc.			2			1				1		
	Total			2			1				1		
Violence psychique (transport public)	Acc.		1	2		2		1	1	1			1
	Total		1	2		2		1	1	1			1
Violence psychique (voie publique)	Acc.	18	30	30	26	14	15	11	17	16	24	17	17
	Total	18	30	30	26	14	15	11	17	16	24	17	17
Violence psychique (autre endroit public)	Acc.	2	1			1			1		1		
	Total	2	1			1			1		1		
Violence psychique (endroit accessible au public)	Acc.	4	3	8	2	1		3			1	5	7
	Total	4	3	8	2	1		3			1	5	7
Vol à main armée (voie publique)	Acc.		2										
	Total		2										
Vol à main armée (endroit accessible au public)	Acc.	1						2	1			1	
	Tent.	1							1				
	Total	2						2	2			1	
Vol avec violence sans arme (transport public)	Acc.	1		1	2	2						1	
	Tent.			1				1					
	Total	1		2	2	2		1				1	
Vol avec violence sans arme (voie publique)	Acc.			1		1		1		2	1	1	
	Tent.						2						
	Total			1		1	2	1		2	1	1	



PH Violence dans l'espace public

		2000	2013	2014	2015	2016	2017	2018	2019	2020	2021	2022	2023
Vol avec violence sans arme (endr. acces. au pub.)	Acc.	1		2	1								
	Total	1		2	1								

PH Autre

		2000	2013	2014	2015	2016	2017	2018	2019	2020	2021	2022	2023
Faux policiers	Acc.					1							
	Tent.			1									
	Total			1		1							

Cyberharcèlement	Acc.		2	1	5	1	4		1	3	7	6	6
	Total		2	1	5	1	4		1	3	7	6	6

Fraude à l'identité	Acc.	1	3	4	8	4	2	7	2	3	9	5	8
	Total	1	3	4	8	4	2	7	2	3	9	5	8

STATISTIQUES POLICIERES DE CRIMINALITE

LIEU DE PERPETRATION: COMMUNE

Trooz

***ANNEXE IV: FAITS ENREGISTRES
NON CRIMINELS***



Trooz

Faits non criminels

Maladies / Décès / Disparition

	2000	2013	2014	2015	2016	2017	2018	2019	2020	2021	2022	2023
Suicide	2	12	5	7	3	7	8	8	4	13	7	8
Personne malade	4	3	3	6	4	3	4		7	6	3	5
Décès suspect			1			1	1	1				1
Décès naturel	3	2	2	1	1		1			1	2	2
Disparition (personne disparue)	212	5	6	2	7	7	5	6	4	4	4	4
Accident (sauf roulage)	1	1	2				1			1	1	
Autres	1											
Total	223	23	19	16	15	18	20	15	15	25	17	20

Appels

	2000	2013	2014	2015	2016	2017	2018	2019	2020	2021	2022	2023
Alarme		1										
Appels	2		1									
Total	2	1	1									

Problèmes sociaux

	2000	2013	2014	2015	2016	2017	2018	2019	2020	2021	2022	2023
Différends familiaux	17	14	4	16	4	3	2	1	3	12	13	10
Différend (pas de coups)	13	10	8	2	1	1	1	1	2	2		
Affaire civile	5	3		4								
Protection de la jeunesse	111	166	218	207	201	240	160	170	169	129	186	190
Autres	11	3	1	3	1		1	2	4	2		
Total	157	196	231	232	207	244	164	174	178	145	199	200



Catastrophes

	2000	2013	2014	2015	2016	2017	2018	2019	2020	2021	2022	2023
Catastrophe naturelle										3		
Inondation										1		
Dégâts eau										1		
Total										5		

Ordre public

	2000	2013	2014	2015	2016	2017	2018	2019	2020	2021	2022	2023
Troubles			1	1				4				
Autres	1											
Total	1		1	1				4				

Agissements suspects

	2000	2013	2014	2015	2016	2017	2018	2019	2020	2021	2022	2023
	8	6	3	4	5	1	2		2	1	1	2
Total	8	6	3	4	5	1	2		2	1	1	2

Objets perdus

	2000	2013	2014	2015	2016	2017	2018	2019	2020	2021	2022	2023
	31	187	234	226	157	182	176	208	189	411	187	143
Total	31	187	234	226	157	182	176	208	189	411	187	143



Autres non-infractions

	2000	2013	2014	2015	2016	2017	2018	2019	2020	2021	2022	2023
Non-respect des conditions										1		2
Procès-verbal d'information	3	9	10	1	1	1			2			
Notification		8	12	10	9	4	8	5	13	15	13	9
Demande signalement surveillance électronique											1	3
Fonction de contrôle armes				1								1
Autres non infractions	8											
Total	11	17	22	12	10	5	8	5	15	16	14	15