

# ***STATISTIQUES POLICIERES DE CRIMINALITE***

---

*LIEU DE PERPETRATION: COMMUNE*

**Thimister-Clermont**

**2000 - 2023**

*Police fédérale - DGRIDRIIBIPOL*

# ***STATISTIQUES POLICIERES DE CRIMINALITE***

---

*LIEU DE PERPETRATION: COMMUNE*

**Thimister-Clermont**

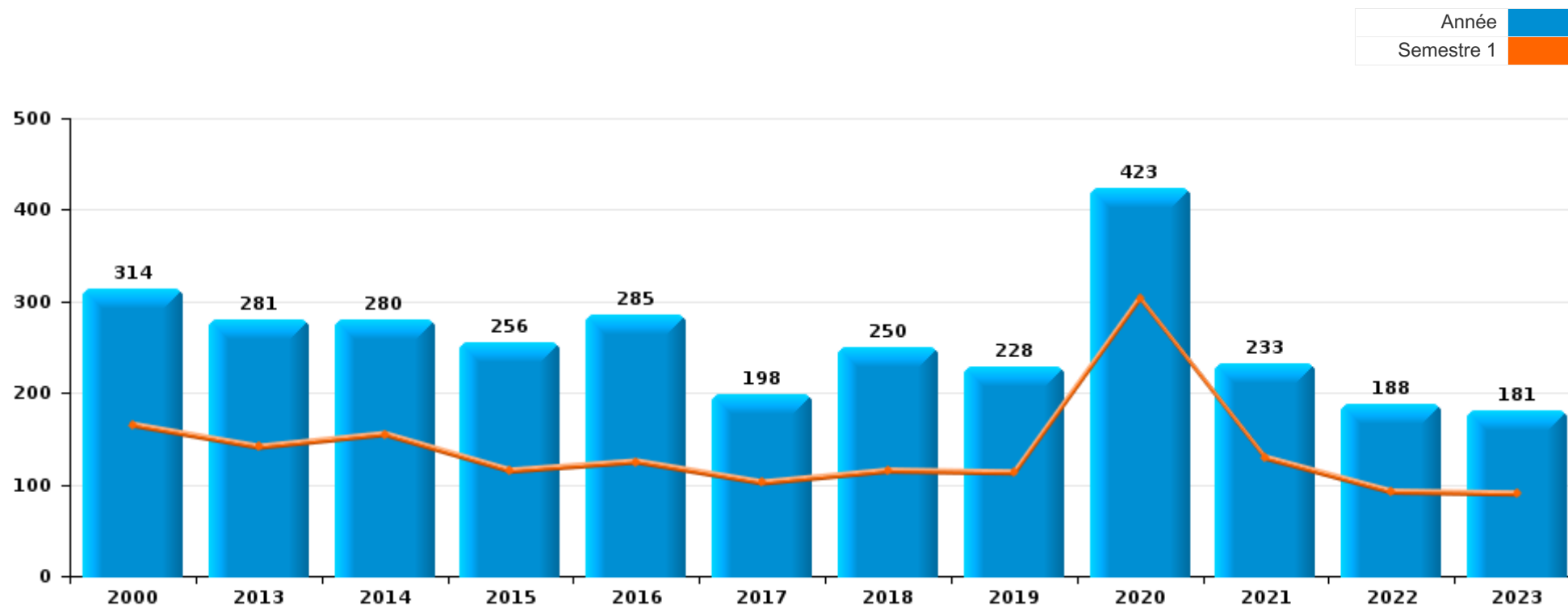
***PARTIE I : INFRACTIONS JUDICIAIRES***

# CRIMINALITE ENREGISTREE COMMISE AU NIVEAU DE LA COMMUNE



## Thimister-Clermont

	2000	2013	2014	2015	2016	2017	2018	2019	2020	2021	2022	2023
Nombre total des délits	314	281	280	256	285	198	250	228	423	233	188	181





Thimister-Clermont

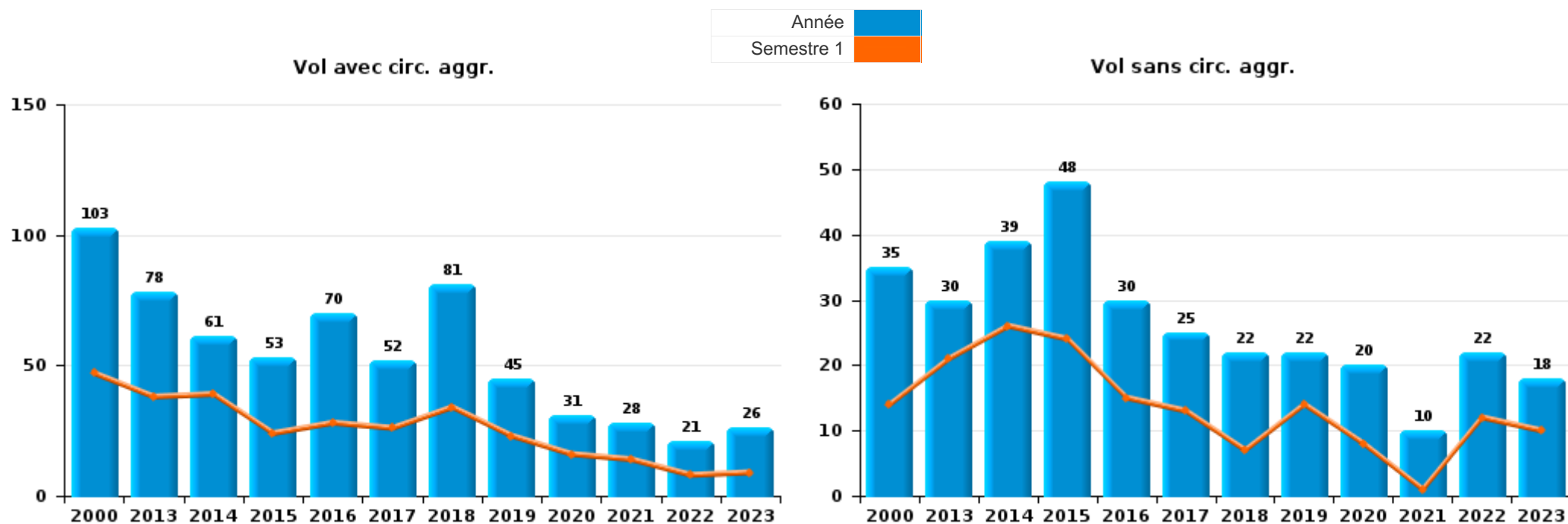
	2000	2013	2014	2015	2016	2017	2018	2019	2020	2021	2022	2023
Vol et extorsion	146	108	100	101	100	78	105	69	52	39	43	45
Infr. contre l'intégrité physique	32	23	22	17	22	14	27	33	16	17	28	23
Dégradation de la propriété	33	37	26	15	25	16	16	20	27	24	19	10
Santé publique									193	28		
Fraude	16	14	8	19	18	16	17	14	13	22	21	16
Infr. contre autres valeurs morales et sentiments	6	16	6	8	15	13	13	17	20	26	14	30
Environnement	5	10	25	28	49	6	6	6	17	6		2
Infr. contre la sécurité publique	16	15	9	7	13	7	10	13	15	14	12	9
Criminalité informatique				3	4	5	3	5	10	13	27	17
Drogues		4	8	14	10	10	2	7	6	8		2
Infr. relative au statut juridique de l'enfant	6	6	21	7	2	2	5	4	7	6	1	2
Infr. contre la famille	10	14	8	1	6		1	4	7	2	5	2
Infr. contre la foi publique	6	3	8	1	1	8	9	11	2	3	1	3
Armes et explosifs		5	9	6	4	3	11	5	3	3	2	1
Infr. contre les mœurs	2	4	3	7	3	1	3	5	3	6	3	6
Législation sur les étrangers	8	3	6	5		5	5	3	7	1		2
Registre de population	8	7	6	5	2	3	4	3		2	2	2
Code pénal social		2	5	3	1	1		2	15	6	1	1
Infr. contre l'autorité publique		4	2	4	5	4	4	3	4	2	1	2
Protection de la jeunesse	9		1		1		4	3	2		3	2
Ivresse et alcool		3	2	2	1	3	3		2	1	1	2
Protection de la personne	2		1		1	2	2	1	2	2	1	2
Contravention Code pénal	6											
Autres lois spéciales	1		1	1		1					1	
Travail		1	1		2						1	
Infr. contre la liberté individuelle		1		1						1	1	
Sécurité privée	2											
Traite des êtres humains			1							1		
Carte d'identité				1								
Législation économique			1									
Pratiques commerciales		1										
<b>Sous-total</b>	<b>314</b>	<b>281</b>	<b>280</b>	<b>256</b>	<b>285</b>	<b>198</b>	<b>250</b>	<b>228</b>	<b>423</b>	<b>233</b>	<b>188</b>	<b>181</b>
<b>Contravention règlement policier local</b>				25	44	4	3		16	5	12	21
<b>Sous-total</b>				<b>25</b>	<b>44</b>	<b>4</b>	<b>3</b>		<b>16</b>	<b>5</b>	<b>12</b>	<b>21</b>
<b>Total</b>	<b>314</b>	<b>281</b>	<b>280</b>	<b>281</b>	<b>329</b>	<b>202</b>	<b>253</b>	<b>228</b>	<b>439</b>	<b>238</b>	<b>200</b>	<b>202</b>



I.1. Catégorie des infractions : Vol et extorsion (top 5 des infractions au niveau national 2023)

Thimister-Clermont

	2000	2013	2014	2015	2016	2017	2018	2019	2020	2021	2022	2023
Vol avec circ. agr.	103	78	61	53	70	52	81	45	31	28	21	26
Vol sans circ. agr.	35	30	39	48	30	25	22	22	20	10	22	18
Vol non spécifié	8											1
Extorsion						1	2	2	1	1		
<b>Total</b>	<b>146</b>	<b>108</b>	<b>100</b>	<b>101</b>	<b>100</b>	<b>78</b>	<b>105</b>	<b>69</b>	<b>52</b>	<b>39</b>	<b>43</b>	<b>45</b>

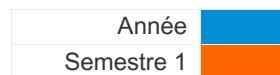




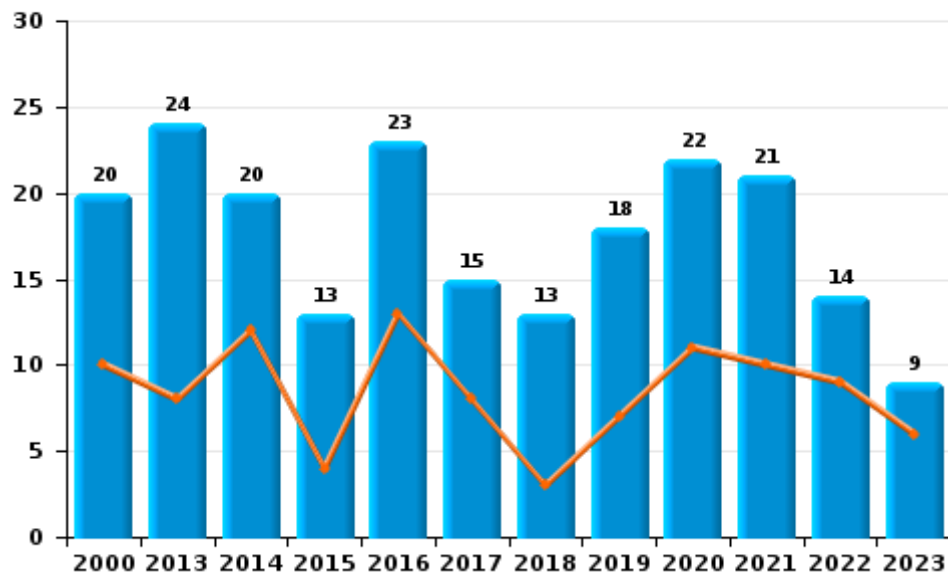
I.2. Catégorie des infractions : Dégradation de la propriété (top 5 des infractions au niveau national 2023)

Thimister-Clermont

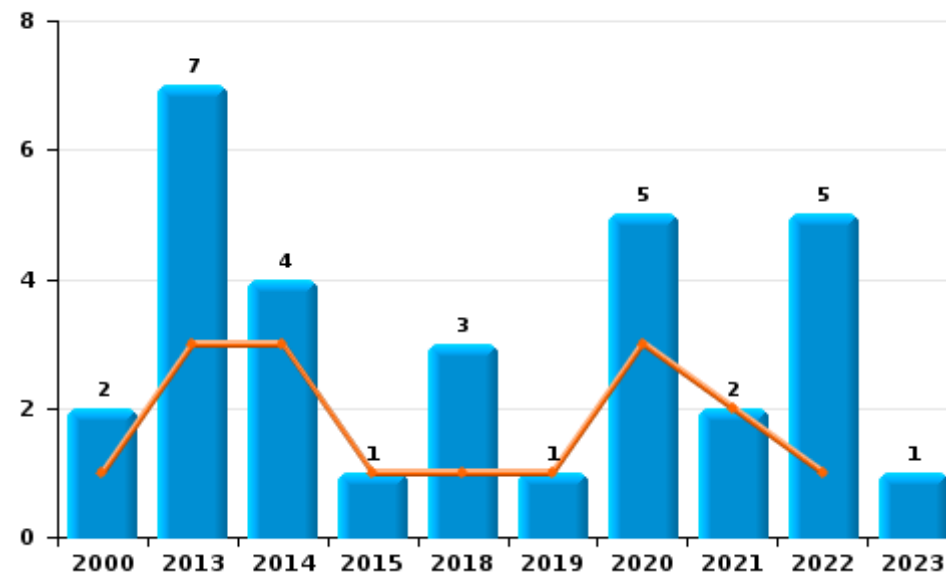
	2000	2013	2014	2015	2016	2017	2018	2019	2020	2021	2022	2023
Vandalisme	20	24	20	13	23	15	13	18	22	21	14	9
Destruction, dénaturation, dégradation	11	6	2		2	1		1		1		
Incendie involontaire	1	5	1				2		2	2	5	1
Incendie volontaire	1	2	3	1			1	1	3			
Destruction par explosion volontaire				1								
<b>Total</b>	<b>33</b>	<b>37</b>	<b>26</b>	<b>15</b>	<b>25</b>	<b>16</b>	<b>16</b>	<b>20</b>	<b>27</b>	<b>24</b>	<b>19</b>	<b>10</b>



Vandalisme



Incendie

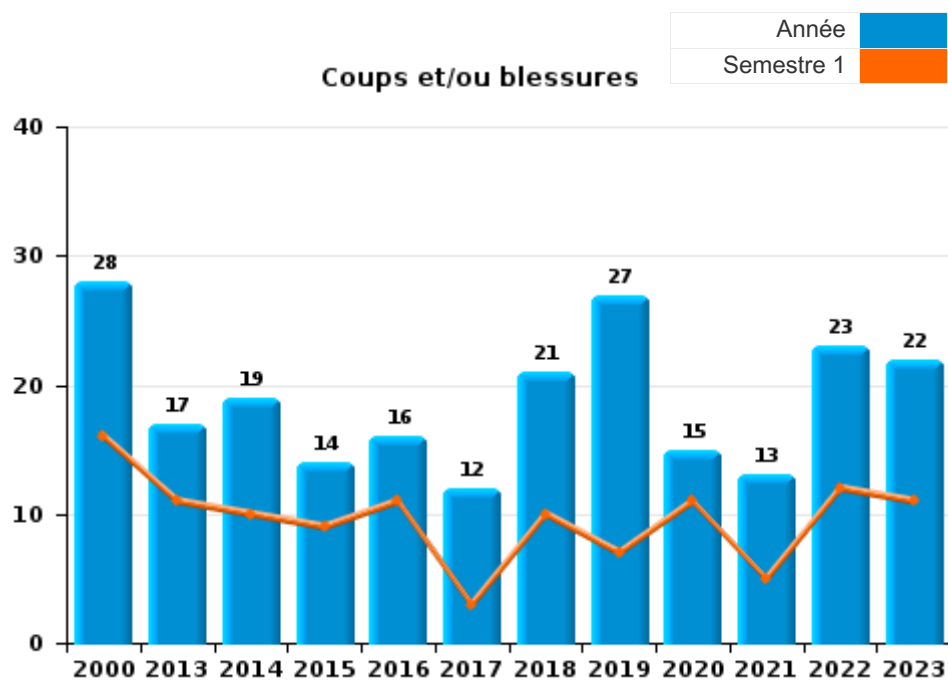




I.3. Catégorie des infractions : Infr. contre l'intégrité physique (top 5 des infractions au niveau national 2023)

**Thimister-Clermont**

	2000	2013	2014	2015	2016	2017	2018	2019	2020	2021	2022	2023
<b>Coups et/ou blessures</b>	28	17	19	14	16	12	21	27	15	13	23	22
<b>Autres</b>	4	6	3	3	6	2	6	6	1	4	5	1
<b>Total</b>	<b>32</b>	<b>23</b>	<b>22</b>	<b>17</b>	<b>22</b>	<b>14</b>	<b>27</b>	<b>33</b>	<b>16</b>	<b>17</b>	<b>28</b>	<b>23</b>

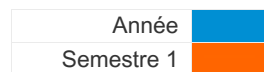




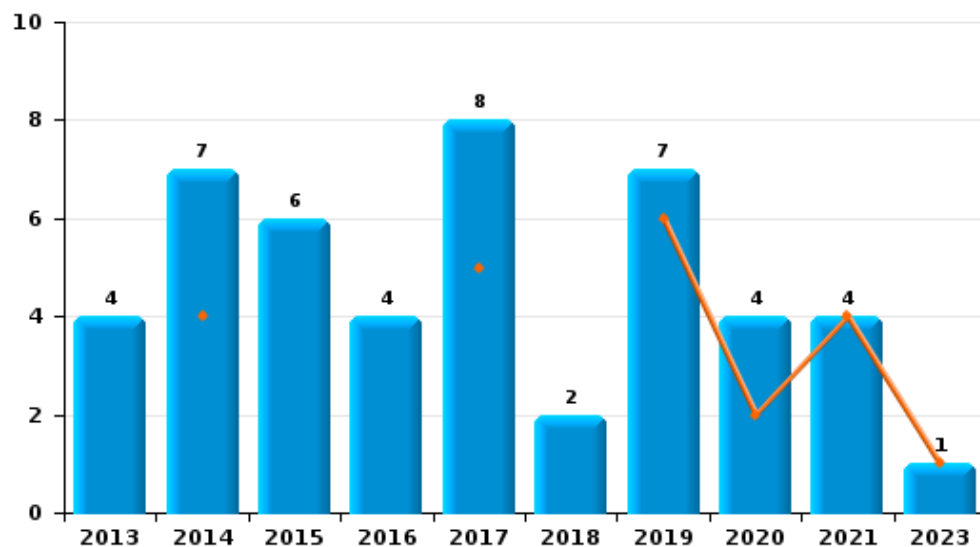
I.4. Catégorie des infractions : Drogues (top 5 des infractions au niveau national 2023)

Thimister-Clermont

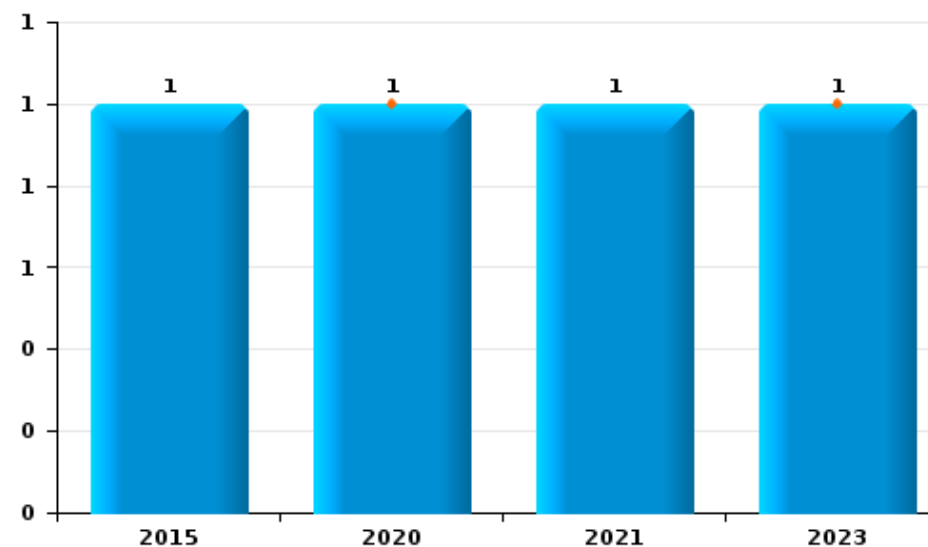
	2000	2013	2014	2015	2016	2017	2018	2019	2020	2021	2022	2023
Détention		4	7	6	4	8	2	7	4	4		1
Fabrication				4	3	1			1	3		
Importation et exportation			1	3	3							
Commerce				1					1	1		1
Usage						1						
<b>Total</b>		<b>4</b>	<b>8</b>	<b>14</b>	<b>10</b>	<b>10</b>	<b>2</b>	<b>7</b>	<b>6</b>	<b>8</b>		<b>2</b>



Détention



Commerce



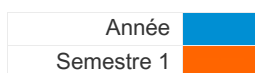




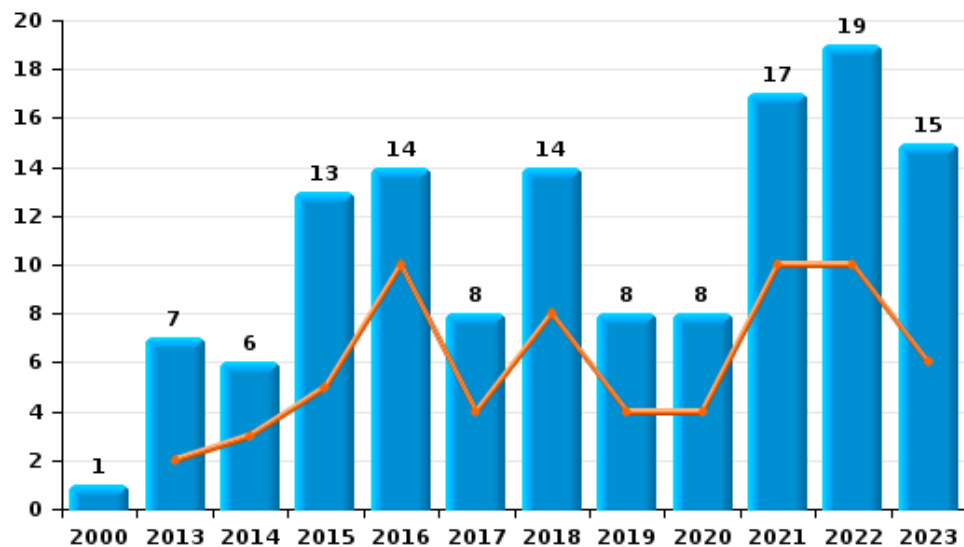
I.5. Catégorie des infractions : Fraude (top 5 des infractions au niveau national 2023)

Thimister-Clermont

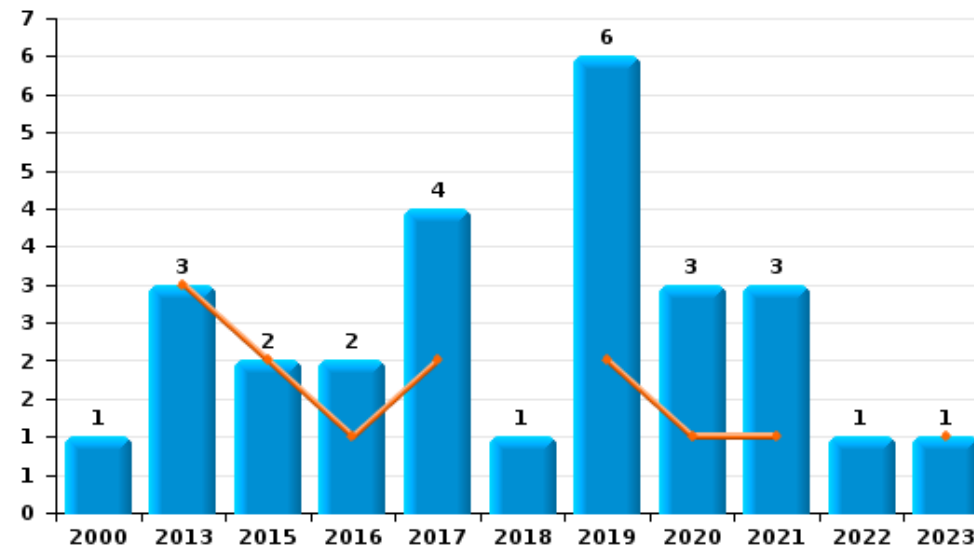
	2000	2013	2014	2015	2016	2017	2018	2019	2020	2021	2022	2023
Escroquerie	1	7	6	13	14	8	14	8	8	17	19	15
Abus de confiance et infr. apparentées	1	3		2	2	4	1	6	3	3	1	1
Détournement et destruction frauduleuse	12			2		4	1		1			
Fraudes: Autres		1		1	2				1	1		
Grivèlerie	2	1	1	1								
Recel		1	1				1			1	1	
Infr. liées à l'insolvabilité		1										
<b>Total</b>	<b>16</b>	<b>14</b>	<b>8</b>	<b>19</b>	<b>18</b>	<b>16</b>	<b>17</b>	<b>14</b>	<b>13</b>	<b>22</b>	<b>21</b>	<b>16</b>



Escroquerie



Abus de confiance et infr. apparentées



# ***STATISTIQUES POLICIERES DE CRIMINALITE***

---

***LIEU DE PERPETRATION: COMMUNE***

**Thimister-Clermont**

***PARTIE II : FIGURES CRIMINELLES / PHENOMENES***



**Thimister-Clermont**

**FC Vol moyen de transport**

	2000	2013	2014	2015	2016	2017	2018	2019	2020	2021	2022	2023
Vol de voiture	14	9	3	6	9	1	6	4		5	2	1
Vol de moto		1		1	2	2	2					
Homejacking					1		1					
Vol dans les garages		5			2	1						
Vol de vélomoteur	4		1	1		1			1		1	
Vol de vélo			3	1	6		3	3	1		3	

**FC Cambriolage**

	2000	2013	2014	2015	2016	2017	2018	2019	2020	2021	2022	2023
Cambriolage dans habitation	28	50	31	28	37	19	35	25	10	8	7	12
Cambriolage ds entreprise ou commerce	11	8	4	4	7	2	9	3	4	1	6	2
Cambriolage ds service public ou bâtiment administ	8	2	4	3		2	1		1	2	1	
Cambriolage dans bâtiment (total)	46	60	39	34	44	23	45	28	15	11	14	14



**FC Vol autre**

	2000	2013	2014	2015	2016	2017	2018	2019	2020	2021	2022	2023
Vol à main armée	1		3	1		1	2	2		1		
Vol avec violence sans arme				1	5	1	2	1	3	1	1	
Vol dans ou sur un véhicule	44	14	10	12	12	26	19	9	10	7	6	8
Vol d'armes et explosifs	1	1			2							
Vol à l'arraché										1	1	
Vol à la tire	1	1	1		1	1		1			2	
Vol à l'étalage												1
Vol par ruse		1	1		1			1	1			
Vol de métaux	1	3	8	1	1	2	7	3	4		1	3
Vol sur les chantiers	10		1	3	1	1		1	1	1		3
Vol d'animaux	1	1	2	1		1			1		1	
Vol de cargaison		1			1	18	7	1	4			1

**Criminalité ICT**

	2000	2013	2014	2015	2016	2017	2018	2019	2020	2021	2022	2023
Fraude de cartes de paiements						1			2	1		3
Phishing										2	13	9
Ransomware								2		1		

**FC Autre**

	2000	2013	2014	2015	2016	2017	2018	2019	2020	2021	2022	2023
Violence contre les métiers d'intérêt général			1				1	1				
Graffiti		1	3		2	2			3			
Dégradation de voiture	5	13	6	6	8	10	7	13	10	8	7	7
Rixe au couteau					1							



**PH Violence intrafamiliale (VIF)**

	2000	2013	2014	2015	2016	2017	2018	2019	2020	2021	2022	2023
VIF: physique, dans le couple	2	6	3	4	4	3	10	6	4	5	6	13
VIF: physique, envers des descendants	1	1		2		2	1				4	1
VIF: physique, envers d'autres membres	6	2	2	1	1			4	2	1	2	
VIF: sexuelle, envers des descendants			2									
VIF: psychique, dans le couple	10	15	28	7	8	2	7	7	14	9	8	8
VIF: psychique, envers d'autres membres							1			1		
VIF: économique, dans le couple					1		1		2			2
VIF: économique, envers des descendants					1							
VIF: économique, envers d'autres membres	10	5						2				

**PH Drogues**

	2000	2013	2014	2015	2016	2017	2018	2019	2020	2021	2022	2023
Vente de cocaïne												1
Vente de drogues synthétiques										1		
Production de cannabis (culture)				2	1	1			1			

**PH Traite des êtres humains**

	2000	2013	2014	2015	2016	2017	2018	2019	2020	2021	2022	2023
TEH - exploitation économique			1							1		



**PH Violence dans l'espace public**

	2000	2013	2014	2015	2016	2017	2018	2019	2020	2021	2022	2023
Violence physique (transport public)		1										
Violence physique (voie publique)	7	3	6	4	6	5	11	10	3	4	8	2
Violence physique (endroit accessible au public)	10		3	2	1		1	3	1	1	2	
Violence sexuelle (transport public)										1		
Violence sexuelle (voie publique)	1		1				1		1		1	1
Violence sexuelle (autre endroit public)	1											
Violence sexuelle (endroit accessible au public)		1		2	1			1				
Violence psychique (transport public)	1	1										
Violence psychique (voie publique)	4	6	6	3	6	3	11	11	13	13	5	7
Violence psychique (autre endroit public)								1				
Violence psychique (endroit accessible au public)	4		1			1	1	2	2	2	1	2
Vol à main armée (voie publique)	1		1									
Vol à main armée (endroit accessible au public)						1		1				
Vol avec violence sans arme (voie publique)					1		1		1	1	1	
Vol avec violence sans arme (endr. acces. au pub.)						1		1	1			

**PH Autre**

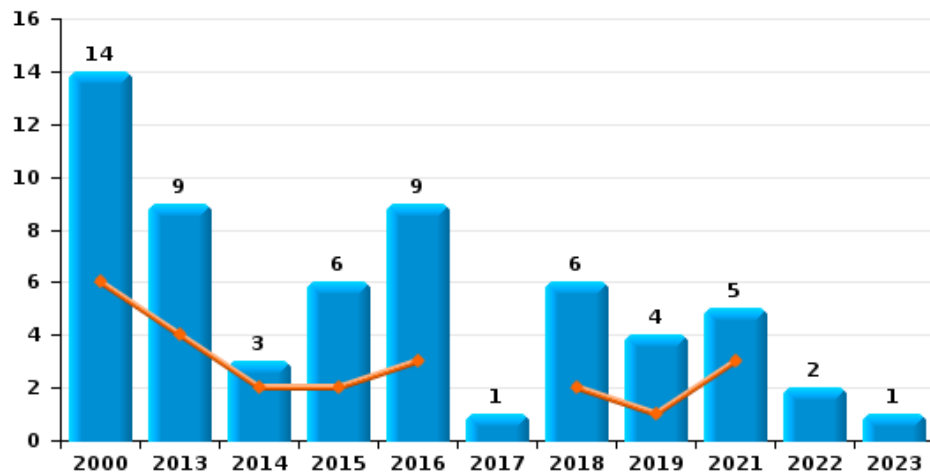
	2000	2013	2014	2015	2016	2017	2018	2019	2020	2021	2022	2023
Faux policiers					1				1			
Terrorisme, extrémisme et radicalisme									1			
Cyberharcèlement	1	1	1		5	1	2	1	3		1	
Fraude à l'identité		1	2			1	3	4	1	1		3



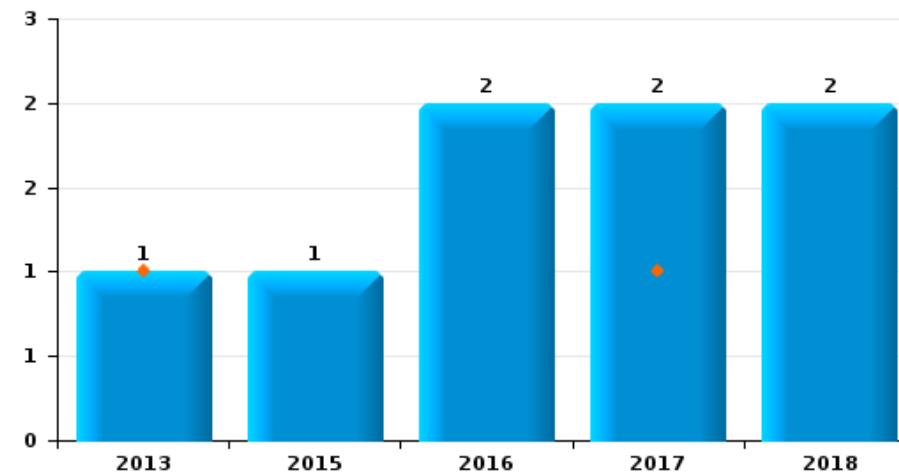
**Thimister-Clermont**

Année	<span style="color: blue;">■</span>
Semestre 1	<span style="color: orange;">■</span>

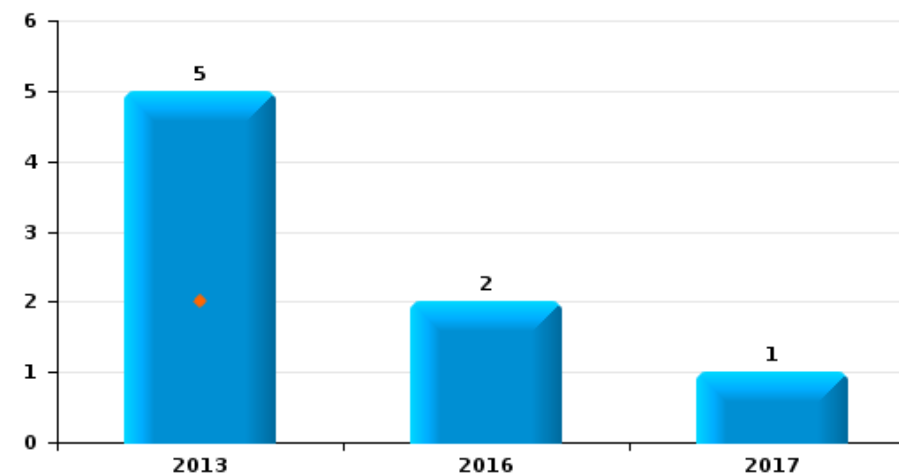
**Vol de voiture**



**Vol de moto**



**Vol dans les garages**

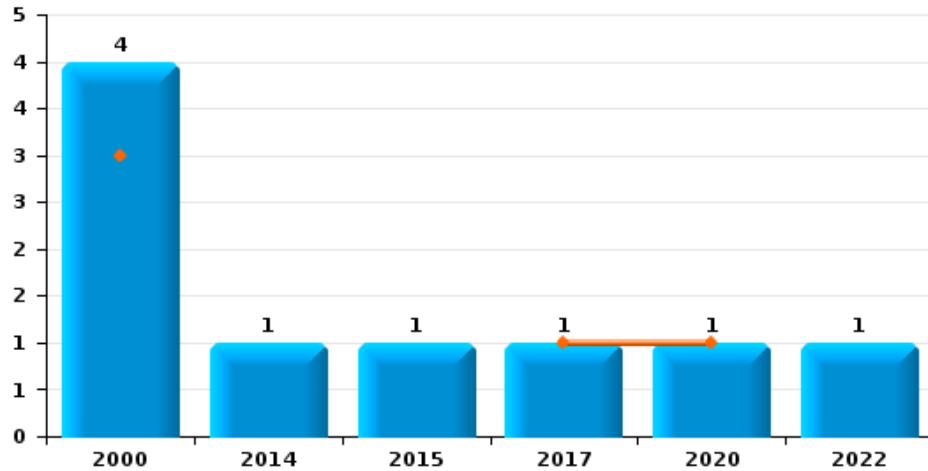




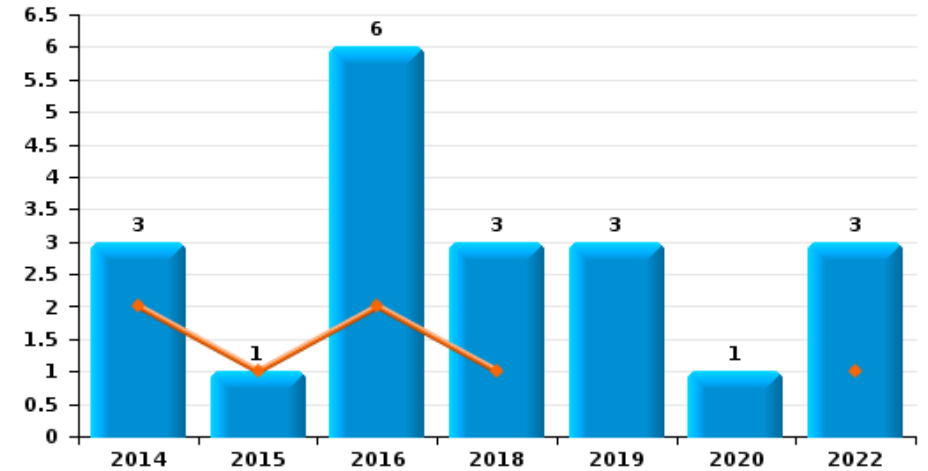
**Thimister-Clermont**

Année	<span style="color: blue;">■</span>
Semestre 1	<span style="color: orange;">■</span>

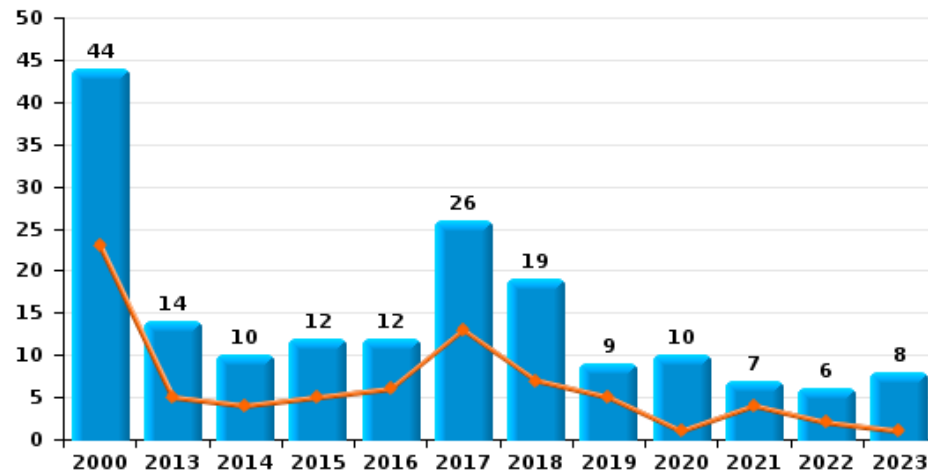
**Vol de vélomoteur**



**Vol de vélo**



**Vol dans ou sur un véhicule**



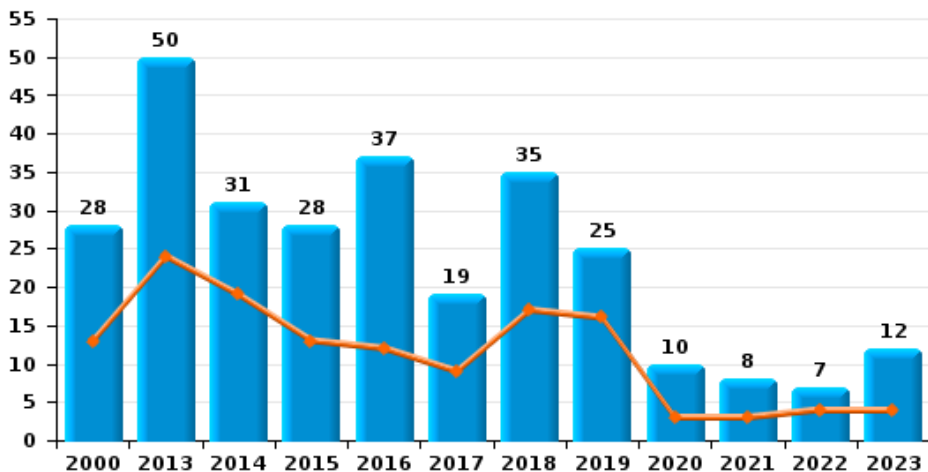




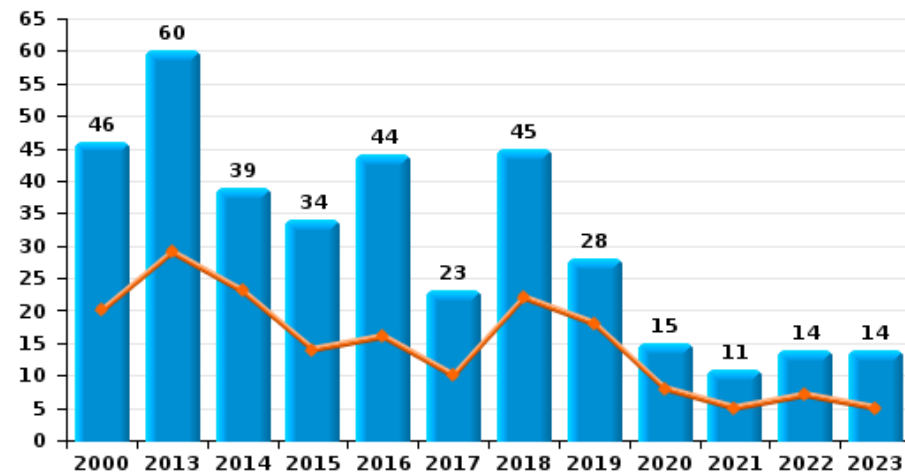
**Thimister-Clermont**



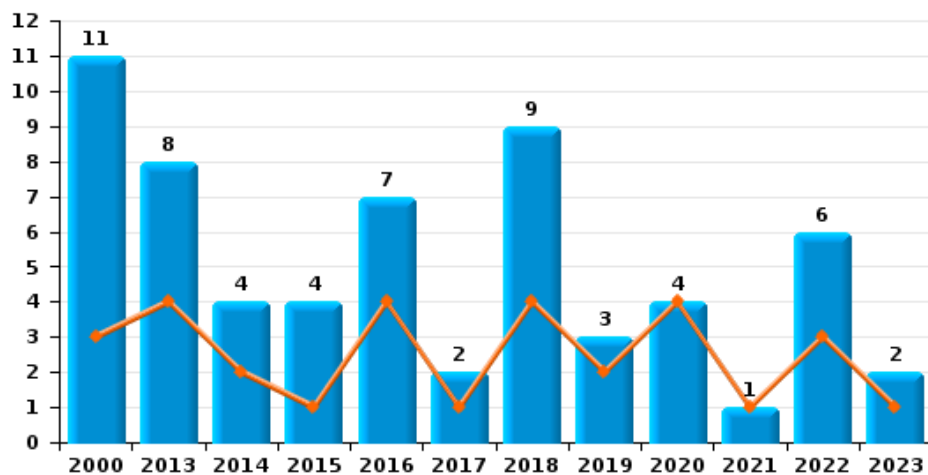
**Cambriolage dans habitation**



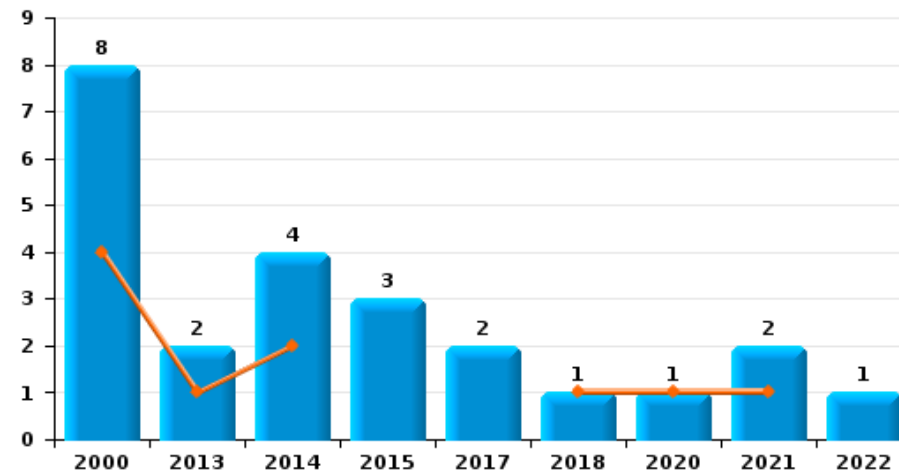
**Cambriolage dans bâtiment (total)**



**Cambriolage ds entreprise ou commerce**



**Cambriolage ds service public ou bâtiment administratif**

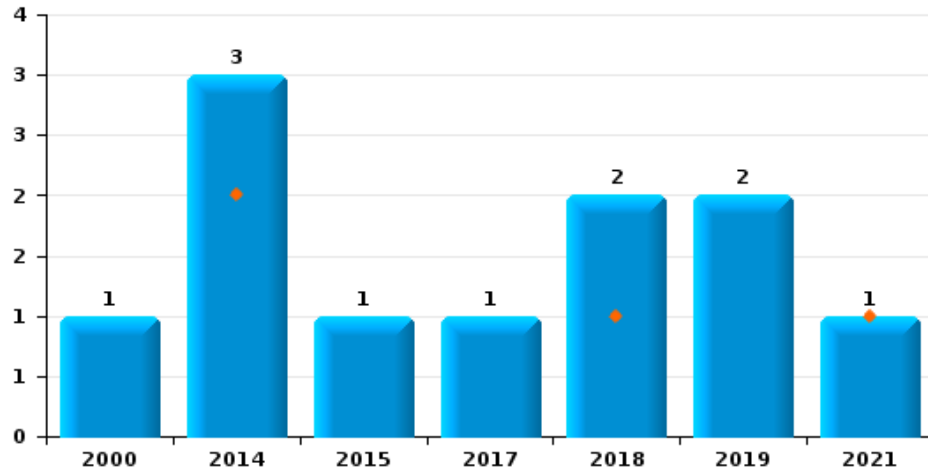




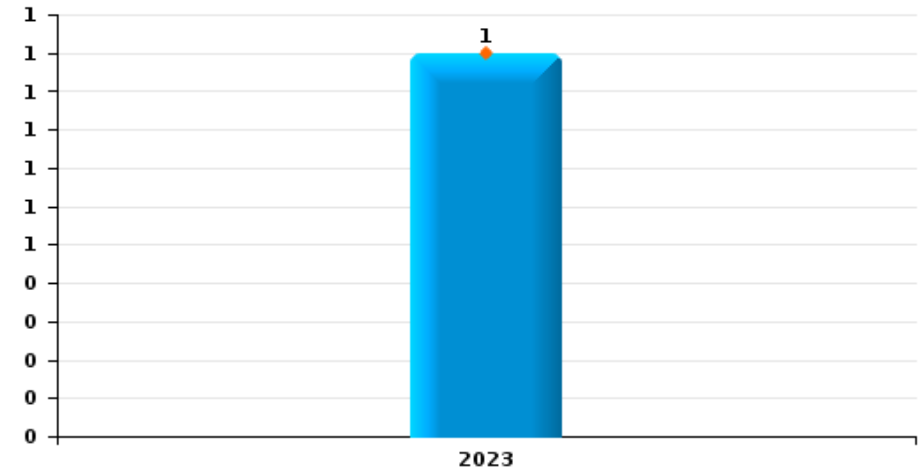
**Thimister-Clermont**

Année	<span style="color: blue;">■</span>
Semestre 1	<span style="color: orange;">■</span>

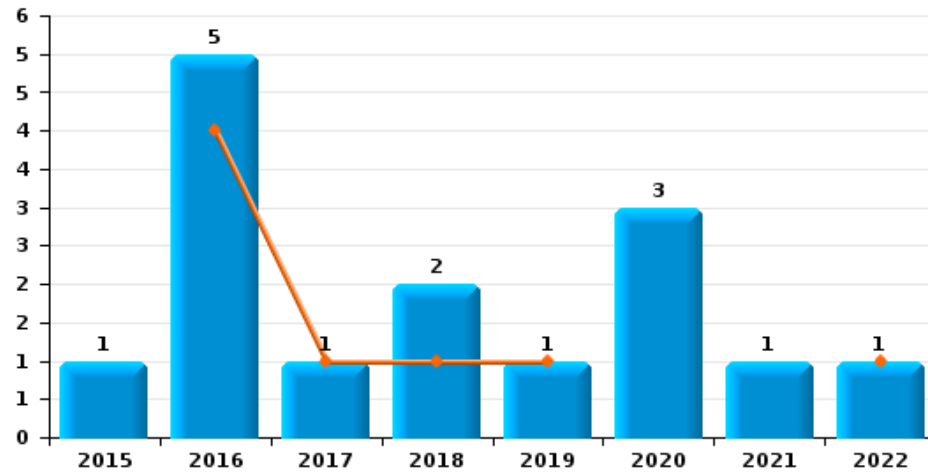
**Vol à main armée**



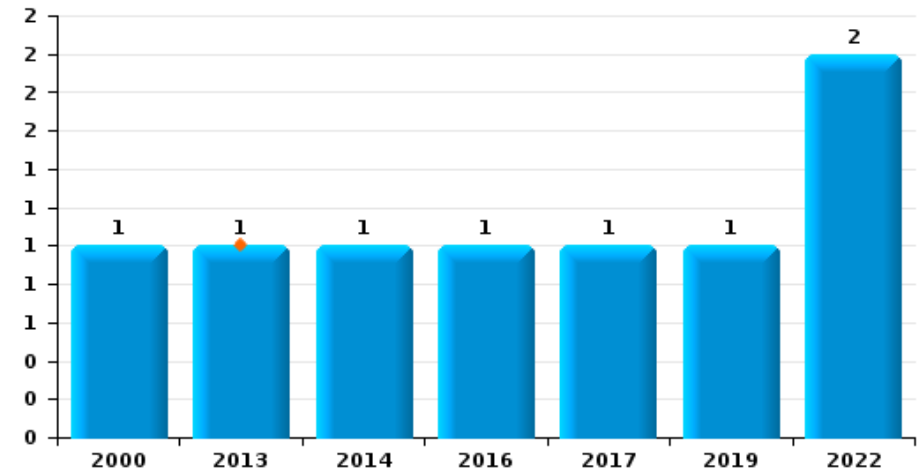
**Vol à l'étalage**



**Vol avec violence sans arme**



**Vol à la tire**

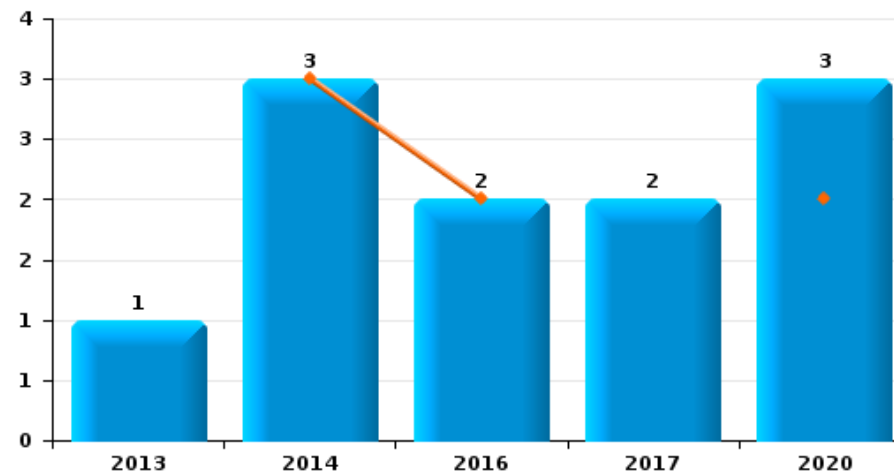




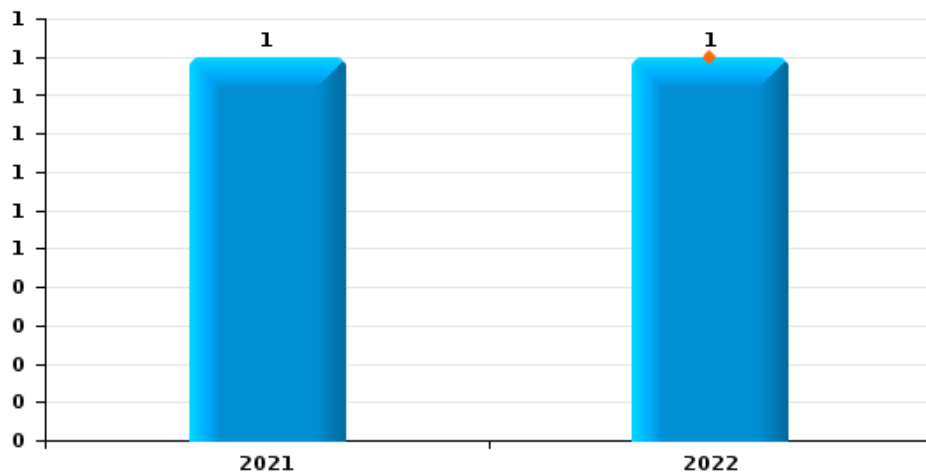
Thimister-Clermont

Année	<span style="color: blue;">■</span>
Semestre 1	<span style="color: orange;">■</span>

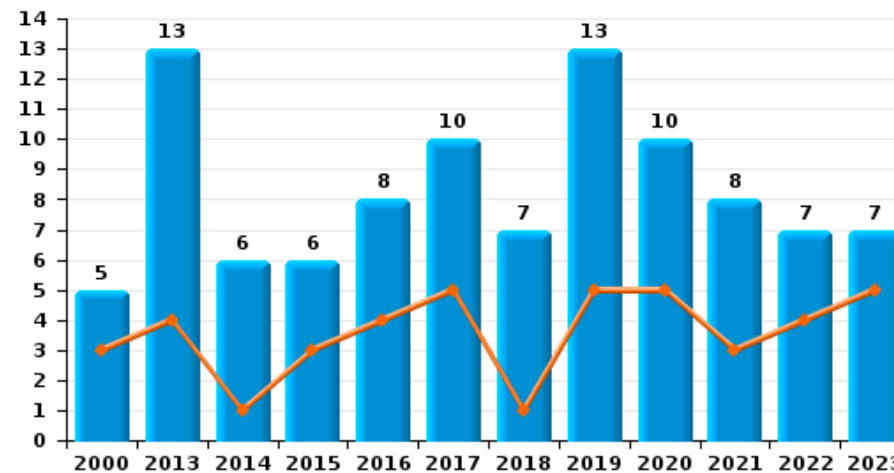
Graffiti



Vol à l'arraché



Dégradation de voiture





**Thimister-Clermont**

**FC Vol moyen de transport**

		2000	2013	2014	2015	2016	2017	2018	2019	2020	2021	2022	2023
Vol de voiture	Sem 1	6	4	2	2	3		2	1		3		
	Sem 2	8	5	1	4	6	1	4	3		2	2	1
	<b>Total</b>	<b>14</b>	<b>9</b>	<b>3</b>	<b>6</b>	<b>9</b>	<b>1</b>	<b>6</b>	<b>4</b>		<b>5</b>	<b>2</b>	<b>1</b>
Vol de moto	Sem 1		1				1						
	Sem 2				1	2	1	2					
	<b>Total</b>		<b>1</b>		<b>1</b>	<b>2</b>	<b>2</b>	<b>2</b>					
Homejacking	Sem 1					1		1					
	Sem 2												
	<b>Total</b>					<b>1</b>		<b>1</b>					
Vol dans les garages	Sem 1		2										
	Sem 2		3			2	1						
	<b>Total</b>		<b>5</b>			<b>2</b>	<b>1</b>						
Vol de vélomoteur	Sem 1	3					1			1			
	Sem 2	1		1								1	
	<b>Total</b>	<b>4</b>		<b>1</b>	<b>1</b>		<b>1</b>			<b>1</b>		<b>1</b>	
Vol de vélo	Sem 1			2	1	2		1				1	
	Sem 2			1		4		2	3	1		2	
	<b>Total</b>			<b>3</b>	<b>1</b>	<b>6</b>		<b>3</b>	<b>3</b>	<b>1</b>		<b>3</b>	



FC Cambriolage

		2000	2013	2014	2015	2016	2017	2018	2019	2020	2021	2022	2023
Cambriolage dans habitation	Sem 1	13	24	19	13	12	9	17	16	3	3	4	4
	Sem 2	15	26	12	15	25	10	18	9	7	5	3	8
Total		28	50	31	28	37	19	35	25	10	8	7	12
Cambriolage ds entreprise ou commerce	Sem 1	3	4	2	1	4	1	4	2	4	1	3	1
	Sem 2	8	4	2	3	3	1	5	1			3	1
Total		11	8	4	4	7	2	9	3	4	1	6	2
Cambriolage ds service public ou bâtiment administ	Sem 1	4	1	2				1		1	1		
	Sem 2	4	1	2	3		2				1	1	
Total		8	2	4	3		2	1		1	2	1	
Cambriolage dans bâtiment (total)	Sem 1	20	29	23	14	16	10	22	18	8	5	7	5
	Sem 2	26	31	16	20	28	13	23	10	7	6	7	9
Total		46	60	39	34	44	23	45	28	15	11	14	14



FC Vol autre

		2000	2013	2014	2015	2016	2017	2018	2019	2020	2021	2022	2023
Vol à main armée	Sem 1			2				1			1		
	Sem 2	1		1	1	1	1	2					
	<b>Total</b>	<b>1</b>		<b>3</b>	<b>1</b>		<b>1</b>	<b>2</b>	<b>2</b>		<b>1</b>		
Vol avec violence sans arme	Sem 1				4	1	1	1				1	
	Sem 2			1	1		1		3	1			
	<b>Total</b>			<b>1</b>	<b>5</b>	<b>1</b>	<b>2</b>	<b>1</b>	<b>3</b>	<b>1</b>	<b>1</b>		
Vol dans ou sur un véhicule	Sem 1	23	5	4	5	6	13	7	5	1	4	2	1
	Sem 2	21	9	6	7	6	13	12	4	9	3	4	7
	<b>Total</b>	<b>44</b>	<b>14</b>	<b>10</b>	<b>12</b>	<b>12</b>	<b>26</b>	<b>19</b>	<b>9</b>	<b>10</b>	<b>7</b>	<b>6</b>	<b>8</b>
Vol d'armes et explosifs	Sem 1	1	1			2							
	Sem 2												
	<b>Total</b>	<b>1</b>	<b>1</b>			<b>2</b>							
Vol à l'arraché	Sem 1											1	
	Sem 2										1		
	<b>Total</b>										<b>1</b>	<b>1</b>	
Vol à la tire	Sem 1		1										
	Sem 2	1		1		1	1		1			2	
	<b>Total</b>	<b>1</b>	<b>1</b>	<b>1</b>		<b>1</b>	<b>1</b>		<b>1</b>			<b>2</b>	
Vol à l'étalage	Sem 1												1
	Sem 2												
	<b>Total</b>												<b>1</b>
Vol par ruse	Sem 1		1			1			1				
	Sem 2			1						1			
	<b>Total</b>		<b>1</b>	<b>1</b>		<b>1</b>			<b>1</b>	<b>1</b>			
Vol de métaux	Sem 1		2	7		1	1			4			3
	Sem 2	1	1	1			1	7	3			1	
	<b>Total</b>	<b>1</b>	<b>3</b>	<b>8</b>	<b>1</b>	<b>1</b>	<b>2</b>	<b>7</b>	<b>3</b>	<b>4</b>		<b>1</b>	<b>3</b>



FC Vol autre

		2000	2013	2014	2015	2016	2017	2018	2019	2020	2021	2022	2023
Vol sur les chantiers	Sem 1	1		1	2						1		3
	Sem 2	9			1	1	1		1	1			
Total		10		1	3	1	1		1	1	1		3
Vol d'animaux	Sem 1	1	1	2	1		1			1			
	Sem 2											1	
Total		1	1	2	1		1			1		1	
Vol de cargaison	Sem 1						12	3	1	1			
	Sem 2		1			1	6	4		3			1
Total			1			1	18	7	1	4			1



Criminalité ICT

		2000	2013	2014	2015	2016	2017	2018	2019	2020	2021	2022	2023
Fraude de cartes de paiements	Sem 1						1			1	1		2
	Sem 2									1			1
	<b>Total</b>						<b>1</b>			<b>2</b>	<b>1</b>		<b>3</b>
Phishing	Sem 1										1	3	4
	Sem 2										1	10	5
	<b>Total</b>										<b>2</b>	<b>13</b>	<b>9</b>
Ransomware	Sem 1								1				
	Sem 2								1		1		
	<b>Total</b>								<b>2</b>		<b>1</b>		





FC Autre

		2000	2013	2014	2015	2016	2017	2018	2019	2020	2021	2022	2023
Violence contre les métiers d'intérêt général	Sem 1							1					
	Sem 2			1					1				
	<b>Total</b>			<b>1</b>				<b>1</b>	<b>1</b>				
Graffiti	Sem 1			3		2				2			
	Sem 2		1				2			1			
	<b>Total</b>		<b>1</b>	<b>3</b>		<b>2</b>	<b>2</b>			<b>3</b>			
Dégradation de voiture	Sem 1	3	4	1	3	4	5	1	5	5	3	4	5
	Sem 2	2	9	5	3	4	5	6	8	5	5	3	2
	<b>Total</b>	<b>5</b>	<b>13</b>	<b>6</b>	<b>6</b>	<b>8</b>	<b>10</b>	<b>7</b>	<b>13</b>	<b>10</b>	<b>8</b>	<b>7</b>	<b>7</b>
Rixe au couteau	Sem 1					1							
	<b>Total</b>					<b>1</b>							



PH Violence intrafamiliale (VIF)

		2000	2013	2014	2015	2016	2017	2018	2019	2020	2021	2022	2023
VIF: physique, dans le couple	Sem 1	2	4	1	3	4	2	5	1	2	4	3	5
	Sem 2		2	2	1		1	5	5	2	1	3	8
Total		2	6	3	4	4	3	10	6	4	5	6	13
VIF: physique, envers des descendants	Sem 1		1		2							3	
	Sem 2	1					2	1				1	1
Total		1	1		2		2	1				4	1
VIF: physique, envers d'autres membres	Sem 1	3	1	1					1	2		2	
	Sem 2	3	1	1	1	1			3		1		
Total		6	2	2	1	1			4	2	1	2	
VIF: sexuelle, envers des descendants	Sem 1			2									
	Total			2									
VIF: psychique, dans le couple	Sem 1	7	10	17	5	4	1	4	2	10	8	3	5
	Sem 2	3	5	11	2	4	1	3	5	4	1	5	3
Total		10	15	28	7	8	2	7	7	14	9	8	8
VIF: psychique, envers d'autres membres	Sem 1							1			1		
	Total							1			1		
VIF: économique, dans le couple	Sem 1					1				1			2
	Sem 2							1		1			
Total						1		1		2			2
VIF: économique, envers des descendants	Sem 1					1							
	Total					1							
VIF: économique, envers d'autres membres	Sem 1	5	2						1				
	Sem 2	5	3						1				
Total		10	5						2				



PH Drogues

		2000	2013	2014	2015	2016	2017	2018	2019	2020	2021	2022	2023
Vente de cocaïne	Sem 1												1
	Total												1
Vente de drogues synthétiques	Sem 2										1		
	Total										1		
Production de cannabis (culture)	Sem 1				1	1	1						
	Sem 2				1					1			
	Total				2	1	1			1			



PH Traite des êtres humains

		2000	2013	2014	2015	2016	2017	2018	2019	2020	2021	2022	2023
TEH - exploitation économique	Sem 1										1		
	Sem 2			1									
Total				1							1		



PH Violence dans l'espace public

		2000	2013	2014	2015	2016	2017	2018	2019	2020	2021	2022	2023
Violence physique (transport public)	Sem 1		1										
	Total		1										
Violence physique (voie publique)	Sem 1	6	2	2	2	5	1	5	1	2	1	5	2
	Sem 2	1	1	4	2	1	4	6	9	1	3	3	
Total		7	3	6	4	6	5	11	10	3	4	8	2
Violence physique (endroit accessible au public)	Sem 1	4		2	1				1	1		2	
	Sem 2	6		1	1	1		1	2		1		
Total		10		3	2	1		1	3	1	1	2	
Violence sexuelle (transport public)	Sem 2										1		
	Total										1		
Violence sexuelle (voie publique)	Sem 1	1								1			
	Sem 2			1				1				1	1
Total		1		1				1		1		1	1
Violence sexuelle (autre endroit public)	Sem 2	1											
	Total	1											
Violence sexuelle (endroit accessible au public)	Sem 1				2								
	Sem 2		1			1			1				
Total			1		2	1			1				
Violence psychique (transport public)	Sem 1		1										
	Sem 2	1											
Total		1											
Violence psychique (voie publique)	Sem 1	3	3		2	2	1	4	6	6	7	1	2
	Sem 2	1	3	6	1	4	2	7	5	7	6	4	5
Total		4	6	6	3	6	3	11	11	13	13	5	7



PH Violence dans l'espace public

		2000	2013	2014	2015	2016	2017	2018	2019	2020	2021	2022	2023
Violence psychique (autre endroit public)	Sem 1								1				
	Total								1				
Violence psychique (endroit accessible au public)	Sem 1	2						1	2	2		1	1
	Sem 2	2		1			1				2		1
	Total	4		1			1	1	2	2	2	1	2
Vol à main armée (voie publique)	Sem 1			1									
	Sem 2	1											
	Total	1		1									
Vol à main armée (endroit accessible au public)	Sem 2						1		1				
	Total						1		1				
Vol avec violence sans arme (voie publique)	Sem 1					1						1	
	Sem 2							1		1	1		
	Total					1		1		1	1	1	
Vol avec violence sans arme (endr. acces. au pub.)	Sem 1						1		1				
	Sem 2									1			
	Total						1		1	1			



PH Autre

		2000	2013	2014	2015	2016	2017	2018	2019	2020	2021	2022	2023
Faux policiers	Sem 1					1							
	Sem 2									1			
	<b>Total</b>					<b>1</b>				<b>1</b>			
Terrorisme, extrémisme et radicalisme	Sem 1									1			
	Sem 2												
	<b>Total</b>									<b>1</b>			
Cyberharcèlement	Sem 1			1		3			1			1	
	Sem 2	1	1			2	1	2		3			
	<b>Total</b>	<b>1</b>	<b>1</b>			<b>5</b>	<b>1</b>	<b>2</b>	<b>1</b>	<b>3</b>		<b>1</b>	
Fraude à l'identité	Sem 1			1			1		4				2
	Sem 2		1	1				3		1	1		1
	<b>Total</b>		<b>1</b>	<b>2</b>			<b>1</b>	<b>3</b>	<b>4</b>	<b>1</b>	<b>1</b>		<b>3</b>



**Thimister-Clermont**

**2022**

**FC Vol moyen de transport**

	Avr	Août	Oct	Nov	Déc	Total
Vol de voiture			1		1	2
Vol de vélomoteur				1		1
Vol de vélo	1	2				3

**FC Cambriolage**

	Fév	Avr	Mai	Juin	Juil	Août	Oct	Nov	Déc	Total
Cambriolage dans habitation	1		1	2			1	1	1	7
Cambriolage ds entreprise ou commerce		1	1	1	1	1		1		6
Cambriolage ds service public ou bâtiment administ					1					1
Cambriolage dans bâtiment (total)	1	1	2	3	2	1	1	2	1	14

**FC Vol autre**

	Avr	Juin	Juil	Août	Oct	Total
Vol avec violence sans arme		1				1
Vol dans ou sur un véhicule	1	1	2	1	1	6
Vol à l'arraché		1				1
Vol à la tire				1	1	2
Vol de métaux			1			1
Vol d'animaux			1			1

**Criminalité ICT**

	Avr	Juin	Juil	Août	Sep	Oct	Nov	Total
Phishing	1	2	1	3	1	1	4	13





### FC Autre

	Jan	Mai	Juin	Sep	Nov	Déc	Total
Dégradation de voiture	1	1	2	1	1	1	7

### PH Violence intrafamiliale (VIF)

	Jan	Mar	Mai	Juil	Août	Oct	Déc	Total
VIF: physique, dans le couple	2	1				1	2	6
VIF: physique, envers des descendants	1	1	1				1	4
VIF: physique, envers d'autres membres	2							2
VIF: psychique, dans le couple	1	1	1	1	1	1	2	8

### PH Violence dans l'espace public

	Mar	Avr	Mai	Juin	Juil	Août	Sep	Nov	Déc	Total
Violence physique (voie publique)	1	1		3			3			8
Violence physique (endroit accessible au public)		1	1							2
Violence sexuelle (voie publique)					1					1
Violence psychique (voie publique)				1		1		2	1	5
Violence psychique (endroit accessible au public)			1							1
Vol avec violence sans arme (voie publique)				1						1

### PH Autre

	Avr	Total
Cyberharcèlement	1	1



2023

**FC Vol moyen de transport**

	Oct	Total
Vol de voiture	1	1

**FC Cambriolage**

	Fév	Mar	Avr	Juin	Juil	Août	Sep	Oct	Nov	Déc	Total
Cambriolage dans habitation	1		2	1	1	1	1	2	1	2	12
Cambriolage ds entreprise ou commerce		1			1						2
Cambriolage dans bâtiment (total)	1	1	2	1	2	1	1	2	1	2	14

**FC Vol autre**

	Fév	Avr	Mai	Juil	Août	Sep	Oct	Déc	Total
Vol dans ou sur un véhicule	1			2	1	1	2	1	8
Vol à l'étalage		1							1
Vol de métaux	1	1	1						3
Vol sur les chantiers	3								3
Vol de cargaison							1		1

**Criminalité ICT**

	Jan	Fév	Avr	Juin	Juil	Oct	Nov	Total
Fraude de cartes de paiements	1		1				1	3
Phishing	1	1	1	1	2	1	2	9

**FC Autre**

	Mar	Avr	Mai	Juin	Sep	Oct	Total
Dégradation de voiture	1	1	2	1	1	1	7



### PH Violence intrafamiliale (VIF)

	Jan	Fév	Mar	Avr	Mai	Juin	Juil	Août	Sep	Oct	Nov	Déc	Total
VIF: physique, dans le couple	1		1	1		2	1	3	2	1	1		13
VIF: physique, envers des descendants										1			1
VIF: psychique, dans le couple		3		1	1			1		1		1	8
VIF: économique, dans le couple					1	1							2

### PH Drogues

	Mar	Total
Vente de cocaïne	1	1

### PH Violence dans l'espace public

	Jan	Avr	Juin	Août	Oct	Nov	Déc	Total
Violence physique (voie publique)		1	1					2
Violence sexuelle (voie publique)				1				1
Violence psychique (voie publique)	1	1		1	1	2	1	7
Violence psychique (endroit accessible au public)		1					1	2

### PH Autre

	Jan	Fév	Déc	Total
Fraude à l'identité	1	1	1	3

# ***STATISTIQUES POLICIERES DE CRIMINALITE***

---

*LIEU DE PERPETRATION: COMMUNE*

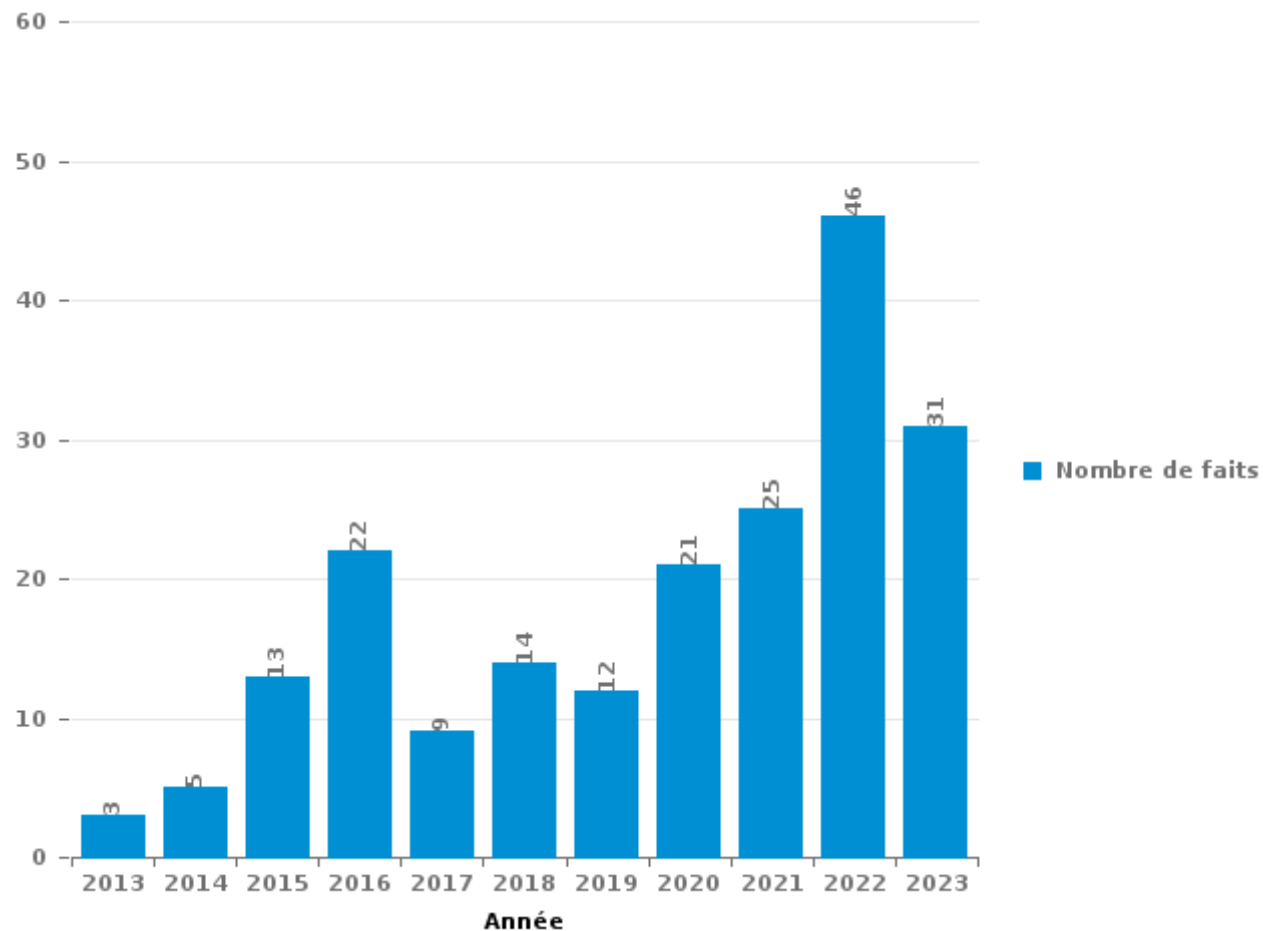
**Thimister-Clermont**

***PARTIE III : ICT***



**Thimister-Clermont**

Nombre total de délits avec un élément ICT/online, depuis 2013





Criminalité ICT/online au sens strict

Infractions (exhaustif)

	2015	2016	2017	2018	2019	2020	2021	2022	2023
Criminalité informatique: Faux en informatique:	1					1	1		1
Criminalité informatique: Fraude informatique:	1	3	5	2	3	8	8	26	15
Criminalité informatique: Hacking:	1	1		1		1	3	1	1
Criminalité informatique: Sabotage:					2		1		
<b>Total:</b>	<b>3</b>	<b>4</b>	<b>5</b>	<b>3</b>	<b>5</b>	<b>10</b>	<b>13</b>	<b>27</b>	<b>17</b>

Figures criminelles (à considérer spécifiquement – ne pas additionner avec d'autres éléments – risque de double comptage!)

	2017	2019	2020	2021	2022	2023
Fraude de cartes de paiements	1		2	1		3
Phishing				2	13	9
Ransomware		2		1		



## Criminalité ICT/online au sens large

Infractions (uniquement si code-fait existe)

	2013	2014	2015	2016	2017	2018	2019	2020	2021	2022	2023
Fraude: Escroquerie: Fraude par internet	2	4	10	13	2	8	4	8	15	18	14
Infr. contre les mœurs: Voyeurisme: Diffusion enregistrement nudité ou intimité						1	2				
<b>Total:</b>	<b>2</b>	<b>4</b>	<b>10</b>	<b>13</b>	<b>2</b>	<b>9</b>	<b>6</b>	<b>8</b>	<b>15</b>	<b>18</b>	<b>14</b>

Figures criminelles (à considérer spécifiquement – ne pas additionner avec d'autres éléments – risque de double comptage!)

	2013	2014	2016	2017	2018	2019	2020	2022
Cyberharcèlement	1	1	5	1	2	1	3	1

# ***STATISTIQUES POLICIERES DE CRIMINALITE***

---

***LIEU DE PERPETRATION: COMMUNE***

**Thimister-Clermont**

***PARTIE IV : DESTINATION LIEU***





**Thimister-Clermont**

**Vol et extorsion**

	2000	2013	2014	2015	2016	2017	2018	2019	2020	2021	2022	2023
Habitation: maison	31	53	33	34	37	22	28	25	11	7	5	12
Voie publique	31	12	15	19	17	17	16	10	17	8	8	12
Entreprise	20	12	9	6	4	1	10	7	2	6	9	
Parking	4	9	4	6	7	15	9	2	5	4	2	3
Habitation: allée	8	7	6	9	3	1	6	3		1	3	3
Habitation: dépendances	3	1	7	5	9	4	6	4	1		4	1
Terrain	3		3	2	3		5	3	7	2	2	
Inconnue	6	1	2	3	2		2	2		3		2
Habitation: appartement		2	3	2	5		2	1	1	3	2	1
Chantier	9		1	3	1	1		1	1	1		3
Habitation: non précisée			2		3	2	3	4	3			2
Service public		3	6	3		1	1		1	1	1	1
Autre		1	1		3	5	3	1	1	1		1
Culture et loisirs	10	1	2		1		1			1		
Magasin	3	1	2		3	1	1	1				1
Habitation: autre	2					1	5	1			1	
Infrastructure sportive		1	1	2		1	2		1			1
Habitation: garage			2		2		2		1		1	
Stade	1	1				3	2					
Station essence		2	1	1		2					1	
Horeca		1		1				1			3	
Institution d'enseignement	4					1					1	
Moyen de transport: voiture	3			1				2				
Bâtiment administratif	1						1			1		
Edifice religieux / lieu du culte	3											
Service				2								1
Maison de repos	2											
Moyen de transport: autre								1				1
Cimetière				1								
Médecin / dentiste / pharmacien	1											
Moyen de transport: autobus / autocar	1											
Moyen de transport: camion				1								
<b>Total</b>	<b>146</b>	<b>108</b>	<b>100</b>	<b>101</b>	<b>100</b>	<b>78</b>	<b>105</b>	<b>69</b>	<b>52</b>	<b>39</b>	<b>43</b>	<b>45</b>

PPF/DGR/DRI/BIPOL - Statistiques policières de criminalité (date de clôture: 19/04/2024)  
 Les données pour les années 2001 jusqu'à 2012 ne sont plus publiées mais restent disponibles sur demande auprès du service BIPOL.



Dégradation de la propriété

	2000	2013	2014	2015	2016	2017	2018	2019	2020	2021	2022	2023
Voie publique	8	7	8	5	8	5	7	7	8	6	5	2
Habitation: résidence principale	4	7	5	1	5	3	5	3	11	5	4	2
Habitation: allée	2	8		3	3		1		2	4	1	3
Parking		1	2	1	2	3		2	1	4	1	1
Entreprise	3	5	2		1	1		1	1	1		1
Terrain	1	1	5	2					2		1	
Habitation: non précisée				1	1	1		2	1	3	2	
Habitation: dépendances	1	4	1		1	1		1			1	
Culture et loisirs	3		1		2	1						
Institution d'enseignement	1		2		1			1			1	
Habitation: jardin	2	1					1					
Autre	1			1	1							
Bâtiment administratif	2										1	
Inconnue				1		1				1		
Service public	2	1										
Habitation: garage									1		1	
Habitation: résidence secondaire		1						1				
Magasin	1						1					
Moyen de transport: voiture	1										1	
Stade	1						1					
Cimetière								1				
Edifice religieux / lieu du culte		1										
Moyen de transport: autre								1				
Station essence												1
<b>Total</b>	<b>33</b>	<b>37</b>	<b>26</b>	<b>15</b>	<b>25</b>	<b>16</b>	<b>16</b>	<b>20</b>	<b>27</b>	<b>24</b>	<b>19</b>	<b>10</b>



**Thimister-Clermont**

**Infractions contre l'intégrité physique**

	2000	2013	2014	2015	2016	2017	2018	2019	2020	2021	2022	2023
Habitation	8	15	7	10	11	9	10	11	11	8	8	15
Voie publique	8	3	7	5	8	3	12	14	1	7	12	4
Culture et loisirs	8		3	1	1		1	2			2	1
Habitation: allée	1	1	1		1	1	1	1	2		2	2
Inconnue	2		2				2			2	1	
Entreprise	1		1			1		2			1	1
Parking	1			1			1	1	1			
Service public	2		1								1	
Terrain		1						1			1	
Stade	1								1			
Autre		1										
Habitation: jardin					1							
Infrastructure sportive		1										
Institution d'enseignement								1				
Moyen de transport: autobus / autocar		1										
<b>Total</b>	<b>32</b>	<b>23</b>	<b>22</b>	<b>17</b>	<b>22</b>	<b>14</b>	<b>27</b>	<b>33</b>	<b>16</b>	<b>17</b>	<b>28</b>	<b>23</b>

FPF/DGR/DRI/BIPOL - Statistiques policières de criminalité (date de clôture: 19/04/2024)  
 Les données pour les années 2001 jusqu'à 2012 ne sont plus publiées mais restent disponibles sur demande auprès du service BIPOL.

# ***STATISTIQUES POLICIERES DE CRIMINALITE***

---

*LIEU DE PERPETRATION: COMMUNE*

**Thimister-Clermont**

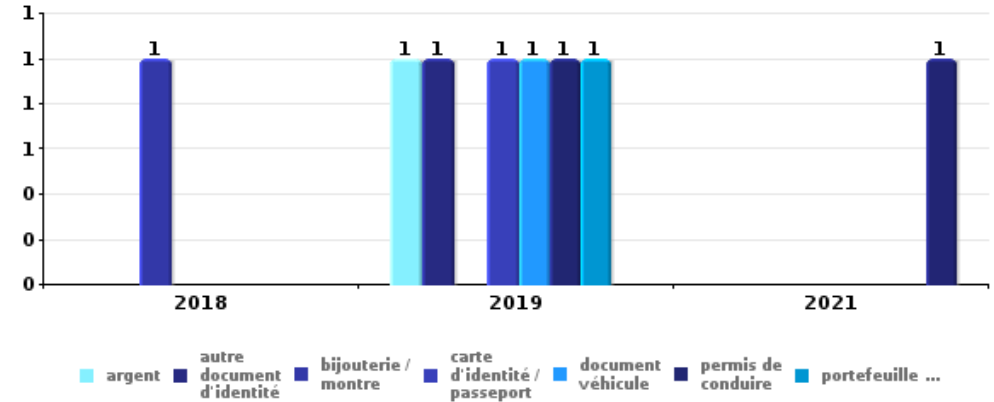
***PARTIE V : OBJETS ET MOYENS DE TRANSPORT***



**Thimister-Clermont**

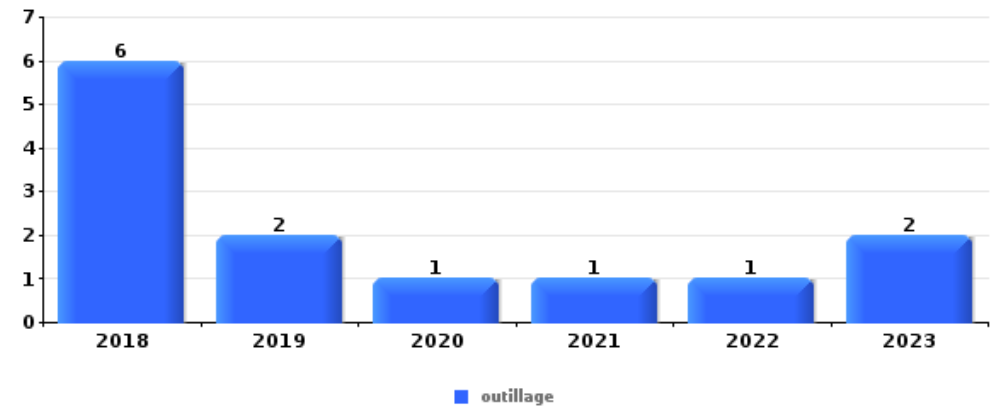
**Vol à main armée**

Top 5 Objets volés (sbd nombre de faits)		2018	2019	2020	2021	2022	2023
1	argent		1				
1	autre document d'identité		1				
1	bijouterie / montre	1					
1	carte d'identité / passeport		1				
1	document véhicule		1				
1	permis de conduire		1				
1	portefeuille		1				
1	vêtement				1		



**Vol dans ou sur un véhicule**

Top 5 Objets volés (sbd nombre de faits)		2018	2019	2020	2021	2022	2023
1	outillage	6	2	1	1	1	2
2	permis de conduire	2	3		1		
3	carte d'identité / passeport	1	3		1		
3	portefeuille	1	3		1		
5	argent	2	1	1			
5	pièce de moyen de transport	1	1	2			
5	plaque d'immatriculation			2		2	
5	sac à main	1	2		1		

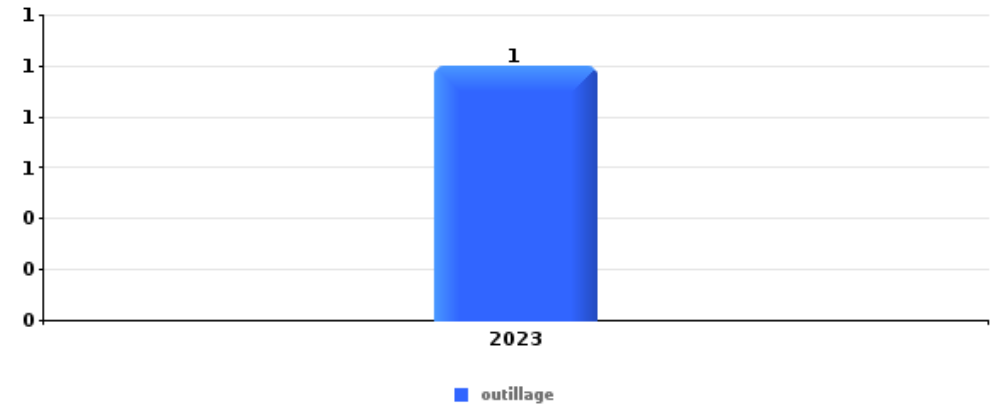




Vol à l'étalage

Top 5 Objets volés (sbd nombre de faits)

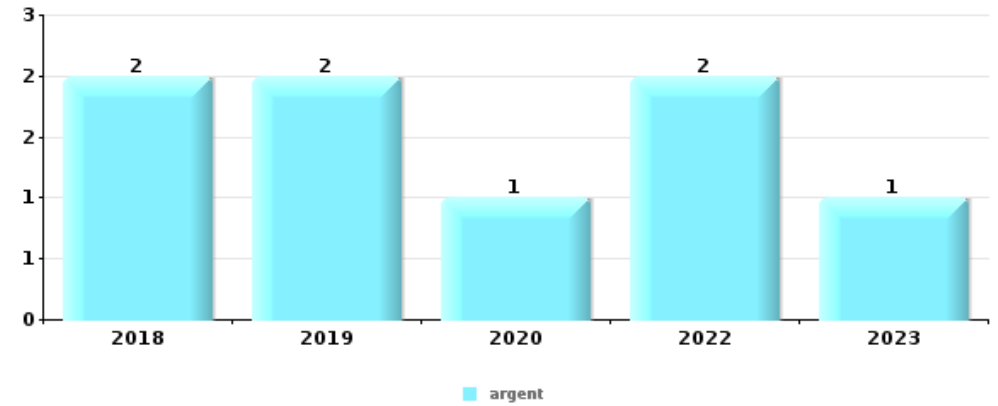
	2018	2019	2020	2021	2022	2023
<b>1 outillage</b>						1



Cambrilage ds entreprise ou commerce

Top 5 Objets volés (sbd nombre de faits)

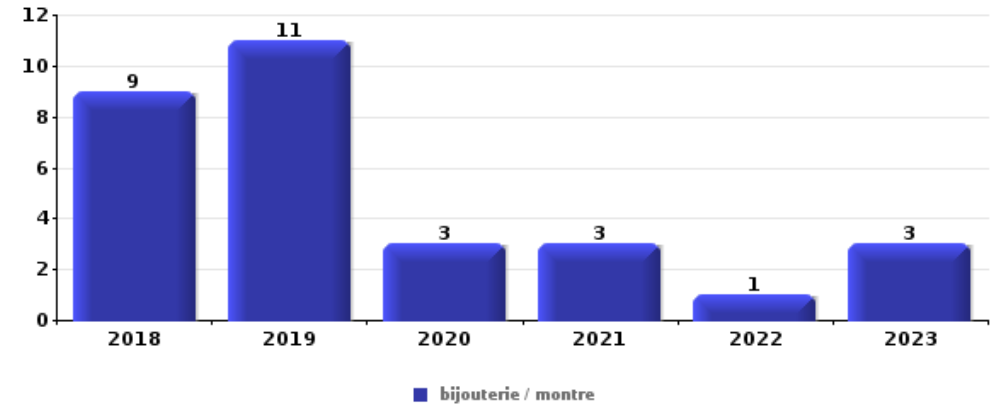
	2018	2019	2020	2021	2022	2023
<b>1 argent</b>	2	2	1		2	1
<b>2 outillage</b>	1		1	1	1	
<b>3 carburant / énergie</b>					2	
<b>3 clé</b>	1				1	
<b>5 alimentation</b>			1			
<b>5 appareil photo</b>	1					
<b>5 autre document officiel</b>	1					
<b>5 matériaux de construction / de chantier</b>	1					





**Cambriolage dans habitation**

Top 5 Objets volés (sbd nombre de faits)		2018	2019	2020	2021	2022	2023
1	bijouterie / montre	9	11	3	3	1	3
2	argent	8	8	1	2	1	4
3	multimédia		1	2	1	2	2
4	ordinateur et accessoires	3	1	1			2
4	vêtement		2		3	1	1



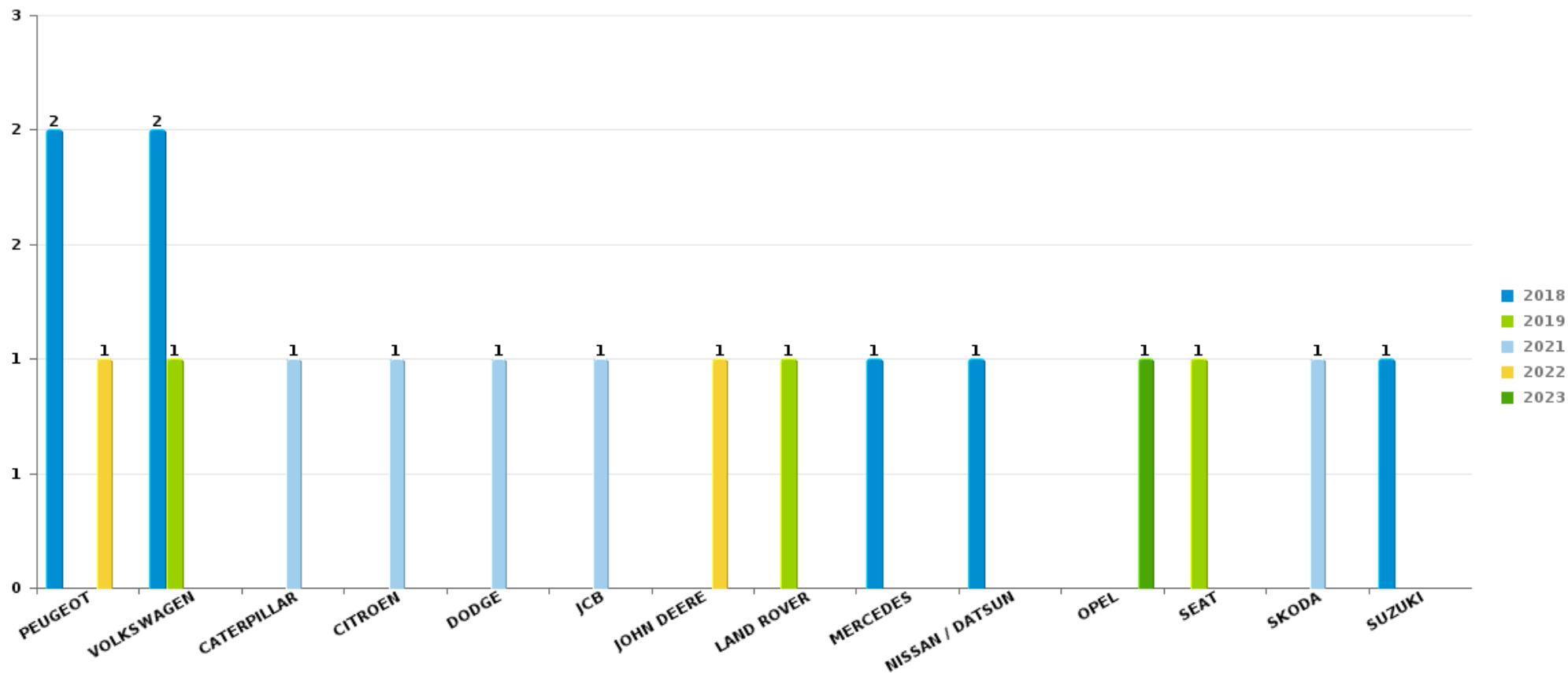
*Remarque: en ce qui concerne les objets, aucun total n'est reproduit étant donné que plusieurs objets peuvent avoir été volés lors d'un même fait.*



Thimister-Clermont

Vol de voiture

Nombre de voitures volées par marque (Top 5)





# ***STATISTIQUES POLICIERES DE CRIMINALITE***

---

***LIEU DE PERPETRATION: COMMUNE***

**Thimister-Clermont**

***PARTIE VI : SUSPECTS***



## Partie 1: Niveau FAITS (comptage du nombre de faits pour lesquels un certain type de suspect est impliqué)

### 1.1. Nombre d'infractions selon le sexe des suspects identifiés (par catégorie principale)

Étant donné que, tant un suspect identifié masculin qu'un suspect identifié féminin peuvent être impliqués lors d'un même fait, il est possible que la somme des colonnes «Hommes» et «Femmes» soit supérieure à la valeur de la colonne «Total...» (voir également la note méthodologique)

#### Thimister-Cler

2023

Catégorie principale / Sexe	Nombre total de faits avec au moins 1 suspect	Hommes	%	Femmes	%
Infr. contre autres valeurs morales et sentiments	8	8	100,0%		
Infr. contre la sécurité publique	6	6	100,0%		
Infr. contre l'intégrité physique	3	3	100,0%		
Vol et extorsion	3	3	100,0%	1	33,3%
Infr. contre l'autorité publique	2	2	100,0%		
Ivresse et alcool	2	2	100,0%		
Registre de population	2			2	100,0%
Armes et explosifs	1	1	100,0%		
Dégradation de la propriété	1	1	100,0%		
Drogues	1	1	100,0%		
Fraude	1	1	100,0%		
Infr. contre les mœurs	1	1	100,0%		
Législation sur les étrangers	1	1	100,0%		
Protection de la personne	1	1	100,0%		
<b>Total</b>	<b>33</b>	<b>31</b>	<b>93,9%</b>	<b>3</b>	<b>9,1%</b>





## 1.2. Nombre d'infractions selon le sexe des suspects identifiés (par figure criminelle)

Étant donné que, tant un suspect identifié masculin qu'un suspect identifié féminin peuvent être impliqués lors d'un même fait, il est possible que la somme des colonnes «Hommes» et «Femmes» soit supérieure à la valeur de la colonne «Total...» (voir également la note méthodologique)

### Thimister-Cler

**2023**

#### FC Vol autre

Figure criminelle / Sexe	Nombre total de faits avec au moins 1 suspect identifié	Hommes	%
<b>Vol de métaux</b>	<b>1</b>	<b>1</b>	<b>100,0%</b>
<b>Total</b>	<b>PA</b>	<b>PA</b>	<b>PA</b>

#### PH Violence intrafamiliale (VIF)

Figure criminelle / Sexe	Nombre total de faits avec au moins 1 suspect identifié	Hommes	%
<b>VIF: physique, dans le couple</b>	<b>3</b>	<b>3</b>	<b>100,0%</b>
<b>VIF: psychique, dans le couple</b>	<b>4</b>	<b>4</b>	<b>100,0%</b>
<b>VIF: économique, dans le couple</b>	<b>2</b>	<b>2</b>	<b>100,0%</b>
<b>Total</b>	<b>PA</b>	<b>PA</b>	<b>PA</b>

#### PH Violence dans l'espace public

Figure criminelle / Sexe	Nombre total de faits avec au moins 1 suspect identifié	Hommes	%
<b>Violence sexuelle (voie publique)</b>	<b>1</b>	<b>1</b>	<b>100,0%</b>
<b>Violence psychique (voie publique)</b>	<b>3</b>	<b>3</b>	<b>100,0%</b>
<b>Total</b>	<b>PA</b>	<b>PA</b>	<b>PA</b>





### 1.3. Nombre d'infractions selon l'âge des suspects identifiés (par catégorie principale)

Étant donné que, tant un suspect identifié mineur qu'un suspect identifié majeur peuvent être impliqués lors d'un même fait, il est possible que la somme des colonnes «Mineur» et «Majeur» soit supérieure à la valeur de la colonne «Total...»  
(voir également la note méthodologique)

#### Thimister-Cler

2023

Catégorie principale / Âge	Nombre total de faits avec au moins 1 suspect identifié	Mineur	%	Majeur	%
Infr. contre autres valeurs morales et sentiments	8	1	12,5%	7	87,5%
Infr. contre la sécurité publique	6			6	100,0%
Infr. contre l'intégrité physique	3			3	100,0%
Vol et extorsion	3			3	100,0%
Infr. contre l'autorité publique	2			2	100,0%
Ivresse et alcool	2			2	100,0%
Registre de population	2			2	100,0%
Armes et explosifs	1			1	100,0%
Dégradation de la propriété	1			1	100,0%
Drogues	1			1	100,0%
Fraude	1			1	100,0%
Infr. contre les mœurs	1			1	100,0%
Législation sur les étrangers	1			1	100,0%
Protection de la personne	1			1	100,0%
<b>Total</b>	<b>33</b>	<b>1</b>	<b>3,0%</b>	<b>32</b>	<b>97,0%</b>



## 1.4. Nombre d'infractions selon l'âge des suspects identifiés (par figure criminelle)

Étant donné que, tant un suspect identifié mineur qu'un suspect identifié majeur peuvent être impliqués lors d'un même fait, il est possible que la somme des colonnes «Mineur» et «Majeur» soit supérieure à la valeur de la colonne «Total...» (voir également la note méthodologique)

### Thimister-Cler

2023

#### FC Vol autre

Figure criminelle / Âge	Nombre total de faits avec au moins 1 suspect identifié	Majeur	%
Vol de métaux	1	1	100,0%
<b>Total</b>	<b>PA</b>	<b>PA</b>	<b>PA</b>

#### PH Violence intrafamiliale (VIF)

Figure criminelle / Âge	Nombre total de faits avec au moins 1 suspect identifié	Mineur	%	Majeur	%
VIF: physique, dans le couple	3			3	100,0%
VIF: psychique, dans le couple	4	1	25,0%	3	75,0%
VIF: économique, dans le couple	2			2	100,0%
<b>Total</b>	<b>PA</b>	<b>PA</b>	<b>PA</b>	<b>PA</b>	<b>PA</b>

#### PH Violence dans l'espace public

Figure criminelle / Âge	Nombre total de faits avec au moins 1 suspect identifié	Majeur	%
Violence sexuelle (voie publique)	1	1	100,0%
Violence psychique (voie publique)	3	3	100,0%
<b>Total</b>	<b>PA</b>	<b>PA</b>	<b>PA</b>



## Partie 2: Niveau SUSPECTS-FAIT (comptage du nombre de combinaisons suspect-fait)

### 2.1. Nombre de suspects-fait selon le sexe des suspects identifiés (TOP 5 des catégories principales)

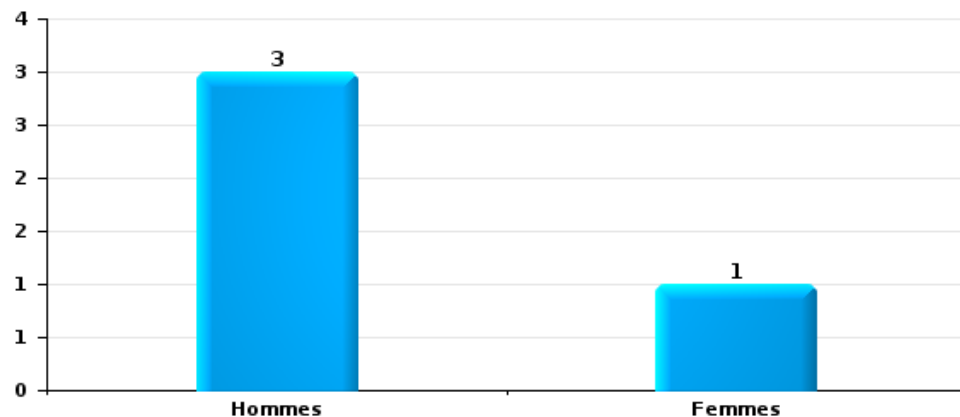
Lorsqu'un même suspect a commis plusieurs faits durant la période considérée, il est aussi comptabilisé plusieurs fois (voir également la note méthodologique)

#### Thimister-Clermont

2023

#### Vol et extorsion

Nombre de suspects-fait selon le sexe

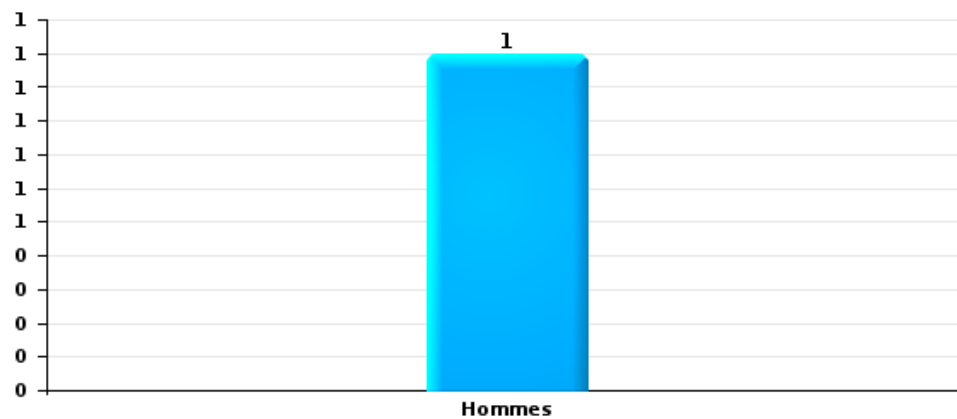






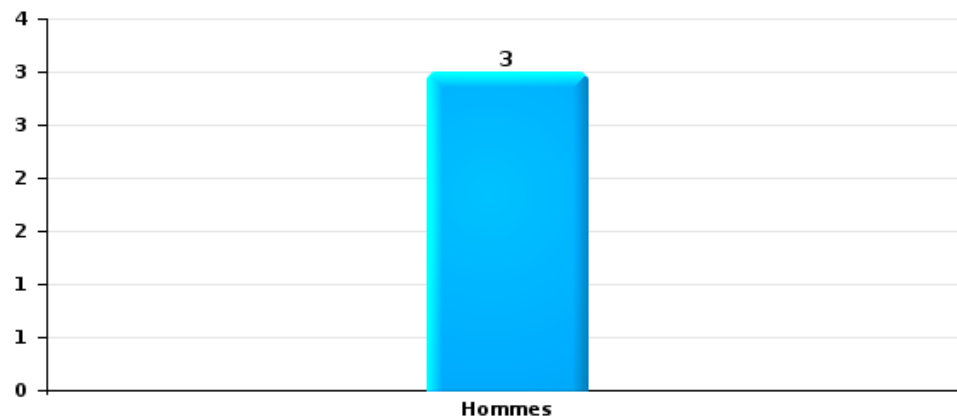
Dégradation de la propriété

Nombre de suspects-fait selon le sexe



Infr. contre l'intégrité physique

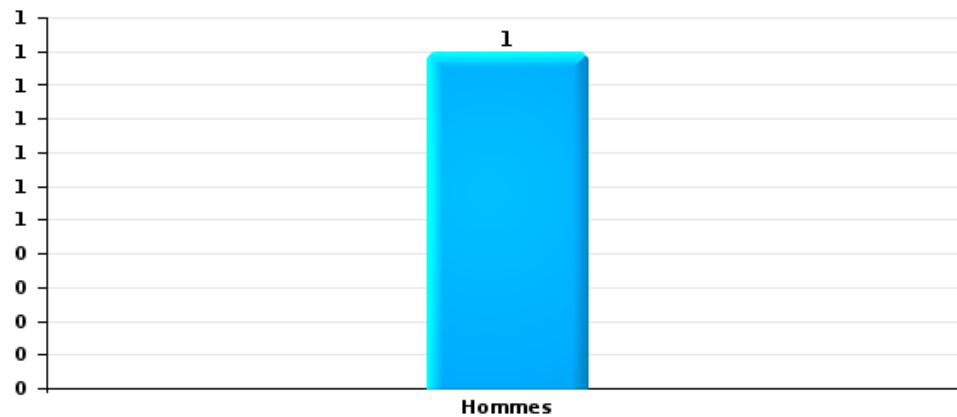
Nombre de suspects-fait selon le sexe





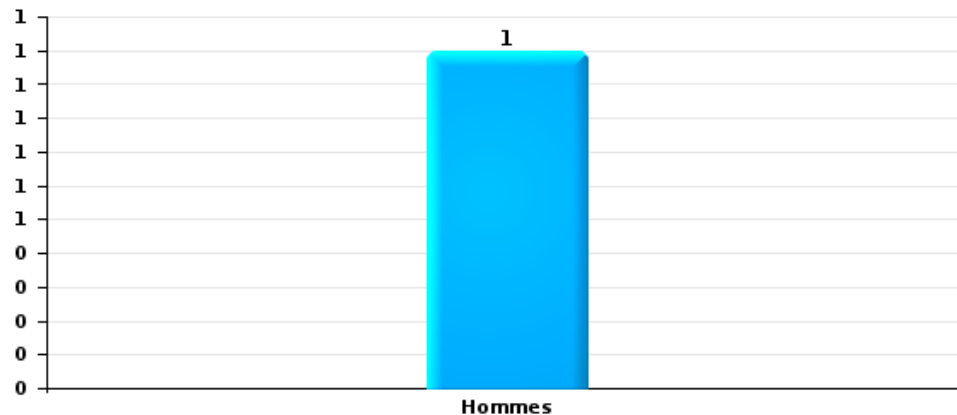
Drogues

Nombre de suspects-fait selon le sexe



Fraude

Nombre de suspects-fait selon le sexe





## **2.2. Nombre de suspects-fait selon le sexe des suspects identifiés (TOP 5 des figures criminelles)**

---

Lorsqu'un même suspect a commis plusieurs faits durant la période considérée, il est aussi comptabilisé plusieurs fois (voir également la note méthodologique)

### **Thimister-Clermont**

**2023**

---

---



### 2.3. Nombre de suspects-fait selon l'âge des suspects identifiés (TOP 5 des catégories principales)

1) Lorsqu'un même suspect a commis plusieurs faits durant la période considérée, il est aussi comptabilisé plusieurs fois, qu'il ait le même âge ou non – 2) Les suspects au-dessous de 14 ans et à partir de 90 ans ne sont pas repris dans le tableau (voir également la note méthodologique)

#### Thimister-Clermont

2023

#### Vol et extorsion

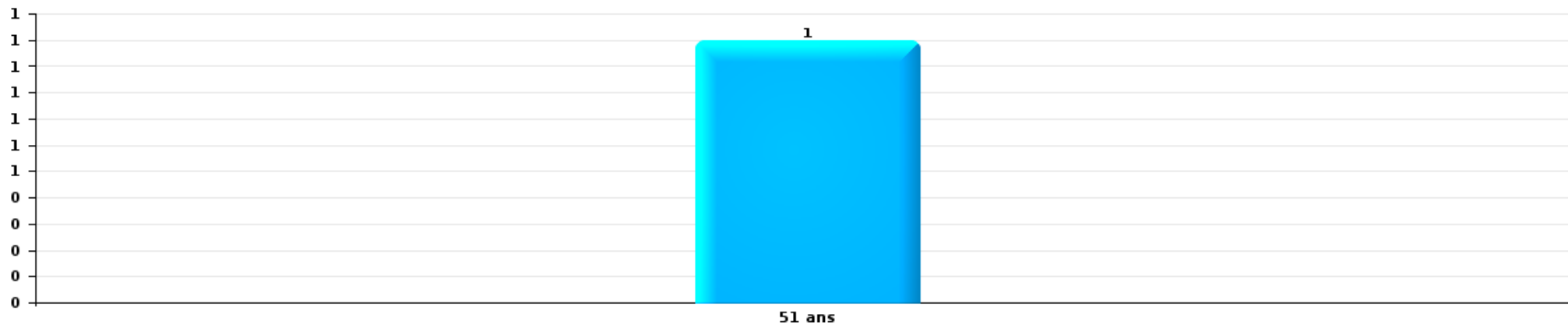
Nombre de suspects-fait par âge (chronologique)





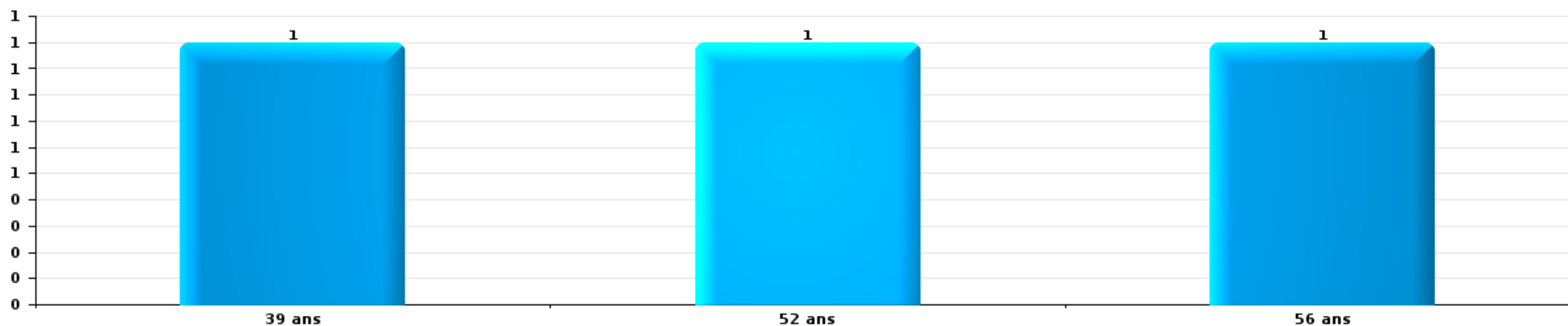
Dégradation de la propriété

Nombre de suspects-fait par âge (chronologique)



Infr. contre l'intégrité physique

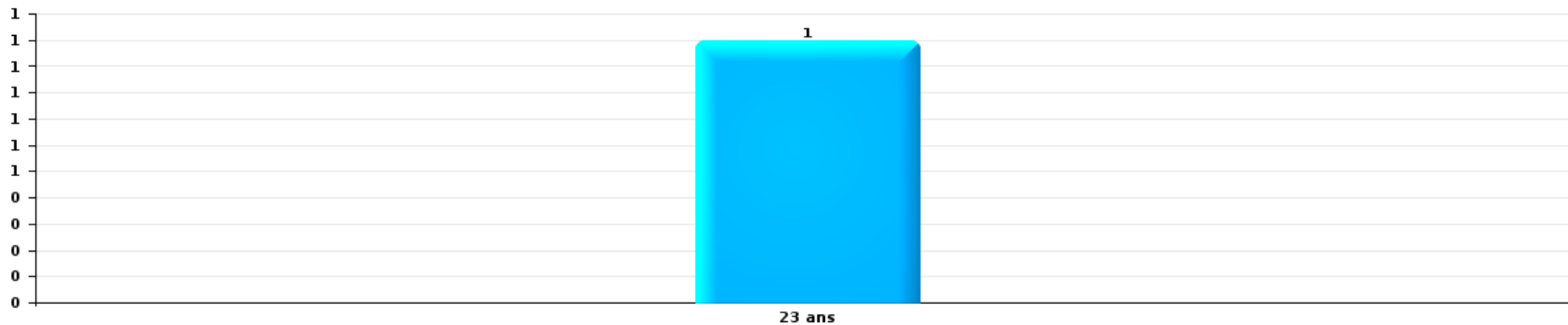
Nombre de suspects-fait par âge (chronologique)





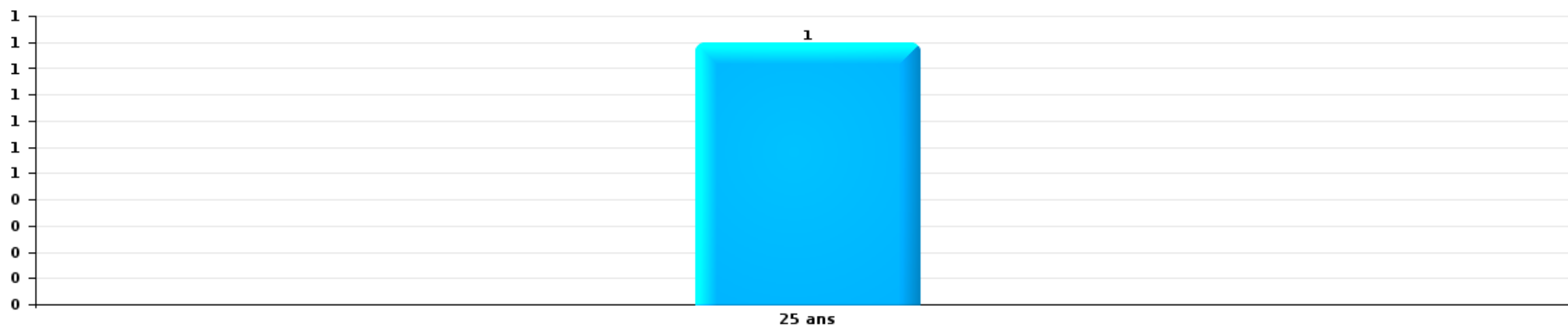
Drogues

Nombre de suspects-fait par âge (chronologique)



Fraude

Nombre de suspects-fait par âge (chronologique)





## **2.4. Nombre de suspects-fait selon l'âge des suspects identifiés (TOP 5 des figures criminelles)**

---

1) Lorsqu'un même suspect a commis plusieurs faits durant la période considérée, il est aussi comptabilisé plusieurs fois, qu'il ait le même âge ou non – 2) Les suspects au-dessous de 14 ans et à partir de 90 ans ne sont pas repris dans le tableau (voir également la note méthodologique)

### **Thimister-Clermont**

**2023**

---

---

# ***STATISTIQUES POLICIERES DE CRIMINALITE***

---

*LIEU DE PERPETRATION: COMMUNE*

**Thimister-Clermont**

***ANNEXE I: DETAIL PAR CATEGORIE DE DELIT  
CODE PENAL***



## Infraction Code pénal

## Infr. contre l'intégrité physique

			2000	2013	2014	2015	2016	2017	2018	2019	2020	2021	2022	2023
Coups et/ou blessures vol. en sphère familiale	Entre partenaires ou ex-partenaires	Acc.	2	6	3	4	4	3	10	6	4	5	6	13
	Lors d'un différend familial en général	Acc.	5											
	Par les parents envers un mineur	Acc.	1	1		2		2	1				2	1
	Envers les parents	Acc.		2	1		1			3	2		2	
	Envers d'autres ascendants directs ou collatéraux	Acc.			1	1				1		1		
	<b>Sous-total</b>		<b>8</b>	<b>9</b>	<b>5</b>	<b>7</b>	<b>5</b>	<b>5</b>	<b>11</b>	<b>10</b>	<b>6</b>	<b>6</b>	<b>10</b>	<b>14</b>
Coups et/ou blessures vol. hors sphère familiale	Bagarres (=coups réciproques)	Acc.	2		4	2	2	2		4	1	3	3	2
	Coups envers fonctionnaire de police	Acc.			1									
	Envers un mineur par une pers. ayant autorité	Acc.					1	1	1	1				
	Envers un mineur qualité de l'auteur inconnue	Acc.		1						1		1		1
	Envers pers. vulnérable (qualité auteur inconnue)	Acc.											1	
	Non spécifié	Acc.	18	7	9	5	8	4	9	11	8	3	9	5
	<b>Sous-total</b>		<b>20</b>	<b>8</b>	<b>14</b>	<b>7</b>	<b>11</b>	<b>7</b>	<b>10</b>	<b>17</b>	<b>9</b>	<b>7</b>	<b>13</b>	<b>8</b>
Autres infr. volontaires. c/ l'intégrité phys.	Délaissement d'enfant ou personne vulnérable	Acc.		3				1	1	1				
	Administration substances nuisibles	Acc.											1	
	Empoisonnement de denrées	Acc.			1									
	Entrave méchante à la circulation	Acc.			1	1	2		2	4		1	3	1
	Voies de faits et violences légères	Acc.	1	2			3		2	1	1	2	1	
	<b>Sous-total</b>		<b>1</b>	<b>5</b>	<b>2</b>	<b>1</b>	<b>5</b>	<b>1</b>	<b>5</b>	<b>6</b>	<b>1</b>	<b>3</b>	<b>5</b>	<b>1</b>
Infr. involontaires contre l'intégrité physique	Coups et/ou blessures involontaires	Acc.	2	1		2		1	1					
	Morsure de chien	Acc.			1		1					1		
	Non spécifié	Acc.	1											
	<b>Sous-total</b>		<b>3</b>	<b>1</b>	<b>1</b>	<b>2</b>	<b>1</b>	<b>1</b>	<b>1</b>			<b>1</b>		
	<b>Total</b>		<b>32</b>	<b>23</b>	<b>22</b>	<b>17</b>	<b>22</b>	<b>14</b>	<b>27</b>	<b>33</b>	<b>16</b>	<b>17</b>	<b>28</b>	<b>23</b>

**Infr. contre la liberté individuelle**

		2000	2013	2014	2015	2016	2017	2018	2019	2020	2021	2022	2023
<b>Enlèvement de mineur ou personne vulnérable</b>	<b>Enlèvement parental</b>	<b>Acc.</b>										1	
		<b>Sous-total</b>										1	
<b>Détention par un particulier</b>		<b>Acc.</b>	1		1						1		
		<b>Sous-total</b>	1		1						1		
		<b>Total</b>	1		1						1	1	

**Infr. contre les mœurs**

			2000	2013	2014	2015	2016	2017	2018	2019	2020	2021	2022	2023
Viol n'ayant pas causé la mort	Victime < 10a	Acc.			2	3								
	Victime 16a - 18a	Acc.				1		1						
	Victime majeure	Acc.	1	1			1			3				
	<b>Sous-total</b>		<b>1</b>	<b>1</b>	<b>2</b>	<b>4</b>	<b>1</b>	<b>1</b>		<b>3</b>				
Viol n'ayant pas causé la mort (nvCPS)	Victime 16a - 18a	Tent.											1	
	Victime majeure	Acc.												1
		Tent.												1
	<b>Sous-total</b>												<b>1</b>	<b>2</b>
Attentat à la pudeur avec violence / menace	Victime majeure	Acc.				1	1		1					
	<b>Sous-total</b>				<b>1</b>	<b>1</b>		<b>1</b>						
Attentat à la pudeur sans violence / menace	Victime < 16a	Acc.				1						1		
	<b>Sous-total</b>				<b>1</b>							<b>1</b>		
Atteinte intégrité sexuelle sans mort (nvCPS)	Victime majeure	Acc.											1	
	<b>Sous-total</b>												<b>1</b>	
Pornographie enfantine	Distribution	Acc.		2			1						1	
	<b>Sous-total</b>			<b>2</b>			<b>1</b>						<b>1</b>	
Incitation à la débauche	Victime majeure	Acc.											1	
	Age victime inconnu	Acc.									1			
	<b>Sous-total</b>										<b>1</b>	<b>1</b>		
Outrage public aux bonnes mœurs	Actions (exhibitionnisme, etc.)	Acc.		1	1	1					1	2		
	Ecrits, images, objets	Acc.	1											
	Exhibitionnisme (nvCPS)	Acc.												1
	Contenu pornographique extrême ou violent (nvCPS)	Acc.												1
	<b>Sous-total</b>		<b>1</b>	<b>1</b>	<b>1</b>						<b>1</b>	<b>2</b>		<b>2</b>
Voyeurisme	Observation/enregistrement de nudité ou intimité	Acc.							1		1			
	Diffusion enregistrement nudité ou intimité	Acc.							1	2				
	<b>Sous-total</b>								<b>2</b>	<b>2</b>	<b>1</b>			
Voyeurisme via moyen technique ou autre (nvCPS)	Victime majeure	Acc.											1	
	<b>Sous-total</b>												<b>1</b>	
Grooming online - avec ICT (nvCPS)	Victime < 16a	Acc.												1
	<b>Sous-total</b>													<b>1</b>
Images d'abus sexuels de mineurs (nvCPS)	Production/diffusion images abus sexuels (nvCPS)	Acc.												1
	Images abus sexuels de mineurs-indéterminé	Acc.											1	
	<b>Sous-total</b>												<b>1</b>	<b>1</b>
<b>Total</b>		<b>2</b>	<b>4</b>	<b>3</b>	<b>7</b>	<b>3</b>	<b>1</b>	<b>3</b>	<b>5</b>	<b>3</b>	<b>6</b>	<b>3</b>	<b>6</b>	

**Infr. contre autres valeurs morales et sentiments**

			2000	2013	2014	2015	2016	2017	2018	2019	2020	2021	2022	2023
Harcèlement	Harcèlement par téléphone (OLD)	Acc.	1											
		Acc.	1	11	1	5	9	9	10	11	14	18	12	15
	Sous-total	2	11	1	5	9	9	10	11	14	18	12	15	
Atteinte à l'honneur	Calomnie et diffamation	Acc.	1	1	2	2	2	2	1	2	1		2	5
	Déclaration calomnieuse	Acc.		1										
	Imputation calomnieuse	Acc.	1											
	Divulgateion méchante	Acc.		1	1									
	Injures (Délit)	Acc.				1	2	2	2	2	1	5		2
	Non spécifié	Tent.	1											
	Sous-total	3	3	3	2	3	4	3	4	4	2	5	2	7
Vie privée	Violation de domicile par un particulier	Acc.		2		1	3			1	2			4
	Violation du secret des lettres	Acc.			1					1				
	Sous-total		2	1	1	3				2	2			4
Tapage nocturne		Acc.	1								2	2		3
	Sous-total	1									2	2		3
Abus faiblesses de personnes		Acc.			1							1		
	Sous-total			1								1		
Occupation bien d'autrui (squatter)	Pénétrer / occuper / séjourner (bien non habité)	Acc.												1
	Sous-total													1
		Total	6	16	6	8	15	13	13	17	20	26	14	30

**Infr. relative au statut juridique de l'enfant**

			2000	2013	2014	2015	2016	2017	2018	2019	2020	2021	2022	2023
Non-représentation d'enfants	Par les parents	Acc.	6	6	20	6	2	2	5	4	7	6	1	2
	Par une personne qui en a la charge	Acc.			1	1								
		Sous-total	6	6	21	7	2	2	5	4	7	6	1	2
		Total	6	6	21	7	2	2	5	4	7	6	1	2

## Vol et extorsion

			2000	2013	2014	2015	2016	2017	2018	2019	2020	2021	2022	2023
Vol avec circ. aggr.	Avec violence	Acc.	1		3		4	1	2	2	1	2		
		Tent.												
	Sans violence	Acc.	76	53	45	39	47	36	51	28	21	22	18	22
		Tent.	26	25	13	13	18	15	28	15	8	4	3	4
<b>Sous-total</b>			<b>103</b>	<b>78</b>	<b>61</b>	<b>53</b>	<b>70</b>	<b>52</b>	<b>81</b>	<b>45</b>	<b>31</b>	<b>28</b>	<b>21</b>	<b>26</b>
Vol sans circ. aggr.	Avec violence	Acc.											1	
	Sans violence, Vol à la tire	Acc.	1	1	1	1	1		1			2		
	Sans violence, Vol d'usage	Acc.				1		1	2					
	Sans violence, Vol domestique	Acc.	2	6	2	2	1	1	1					1
	Sans violence	Acc.	31	21	36	46	25	23	19	19	20	9	18	17
	Tent.	1	2			2		1				1	1	
<b>Sous-total</b>			<b>35</b>	<b>30</b>	<b>39</b>	<b>48</b>	<b>30</b>	<b>25</b>	<b>22</b>	<b>22</b>	<b>20</b>	<b>10</b>	<b>22</b>	<b>18</b>
Vol non spécifié		Acc.	7											1
		Tent.	1											
<b>Sous-total</b>			<b>8</b>											<b>1</b>
Extorsion		Acc.							1					
		Tent.						1	1	2	1	1		
<b>Sous-total</b>							<b>1</b>	<b>2</b>	<b>2</b>	<b>1</b>	<b>1</b>			
<b>Total</b>			<b>146</b>	<b>108</b>	<b>100</b>	<b>101</b>	<b>100</b>	<b>78</b>	<b>105</b>	<b>69</b>	<b>52</b>	<b>39</b>	<b>43</b>	<b>45</b>

## Fraude

		2000	2013	2014	2015	2016	2017	2018	2019	2020	2021	2022	2023	
Blanchiment d'argent	Acc.									1	1			
	Tent.				1									
	Sous-total				1					1	1			
Recel	Recel simple	Acc.	1	1				1						
	Recel qualifié	Acc.									1	1		
	Sous-total		1	1				1			1	1		
Grivèlerie	Carburant / lubrifiant	Acc.	1		1									
	Voiture de location	Acc.		1										
	Logements	Acc.												
	Sous-total		1	1	1									
Détournement et destruction frauduleuse	Cel frauduleux	Acc.			1		4	1		1				
	D'argent, de papiers, etc.	Acc.			1									
	Non spécifié	Acc.												
	Sous-total				2		4	1		1				
Escroquerie	Fraude par internet	Acc.	2	3	7	10	2	6	3	6	11	17	11	
		Tent.		1	3	3		2	1	2	4	1	3	
	Escroquerie sans internet	Acc.	5	2	3		5	6	2		2	1	1	
		Tent.				1	1		2					
	Non spécifié	Acc.												
Sous-total		7	6	13	14	8	14	8	8	17	19	15		
Tromperie	Marchandises vendues / travail fourni	Acc.				1								
	Monnaies	Acc.	1											
	Sous-total		1			1								
Abus de confiance et infr. apparentées	Abus de confiance	Acc.	3		2	2	3	1	5	3	3		1	
	Abus des faiblesses	Acc.					1		1			1		
	Sous-total		3		2	2	4	1	6	3	3	1	1	
Abus de biens sociaux	Par des sociétés	Acc.				1								
	Sous-total					1								
Infr. liées à l'insolvabilité	Non spécifié	Acc.	1											
	Sous-total		1											
		Total	16	14	8	19	18	16	17	14	13	22	21	16

## Dégradation de la propriété

			2000	2013	2014	2015	2016	2017	2018	2019	2020	2021	2022	2023
Incendie volontaire	Dans lieu habité (de nuit)	Acc.			1									
	Dans un autre lieu (de jour)	Acc.		1										
	Dans un autre lieu (de nuit)	Acc.		1	2	1			1		2			
	Dans un autre lieu (moment indéterminé)	Acc.	1							1	1			
		Sous-total	1	2	3	1			1	1	3			
Destruction par explosion volontaire	Dans un autre lieu (de nuit)	Acc.				1								
		Sous-total				1								
Incendie involontaire		Acc.	1	5	1				2		2	2	5	1
		Sous-total	1	5	1				2		2	2	5	1
Destruction, dénaturation, dégradation	Avec circ. aggr.	Acc.	10	6			2			1		1		
	Destruction de biens agricoles	Acc.			2									
	Non spécifié	Acc.	1					1						
		Sous-total	11	6	2		2	1		1		1		
Vandalisme	Sur véhicules	Acc.	9	11	7	7	9	10	6	11	7	9	7	8
	Sur autres biens mobiliers	Acc.	4	7	2	1	3	1	2	2	5	6		
	Graffitis	Acc.		1	3		2	2			3			
	Autres détériorations sur biens immobiliers	Acc.	7	5	5	4	8	2	5	5	6	4	7	1
	Dégradation de clôture	Acc.			3	1	1				1	2		
		Sous-total	20	24	20	13	23	15	13	18	22	21	14	9
		Total	33	37	26	15	25	16	16	20	27	24	19	10



## Infr. contre la sécurité publique

			2000	2013	2014	2015	2016	2017	2018	2019	2020	2021	2022	2023
Organisation criminelle	Acc.					1								
	Sous-total				1									
Association de malfaiteurs	Acc.				1							1		
	Sous-total				1							1		
Evasion de prisonniers	Non-respect surveillance électronique	Acc.											1	
	Sous-total												1	
Menaces	Verbales	Acc.	13	9	7	5	7	3	5	7	11	10	6	7
	Ecrites	Acc.	1	2	2		4	2	2	2	2	2	1	1
	Par gestes, emblèmes	Acc.	1	4			2	2	3	4	2	1	3	1
		Acc.											1	
	Non spécifié	Tent.	1											
	Sous-total		16	15	9	5	13	7	10	13	15	13	11	9
	Total		16	15	9	7	13	7	10	13	15	14	12	9

## Infr. contre l'autorité publique

		2000	2013	2014	2015	2016	2017	2018	2019	2020	2021	2022	2023
Violence c/ personnes investies autorité publique	Acc.							1					
	Sous-total							1					
Rébellion	Rébellion armée	Acc.					1		1				
	Rébellion non armée	Acc.		2		2	2	1		1		1	
	Non spécifié	Acc.	1										
	Sous-total		1	2		2	3	1	1	1		1	
Outrages	Acc.		3		1	2	1	2	2	3	2		2
	Sous-total		3		1	2	1	2	2	3	2		2
Autres infractions	Entraves exercice fonction judiciaire	Acc.				1							
	Imprimés sans éditeur responsable	Acc.			3								
	Sous-total				3	1							
	Total		4	2	4	5	4	4	3	4	2	1	2

## Infr. contre la foi publique

			2000	2013	2014	2015	2016	2017	2018	2019	2020	2021	2022	2023
Faux en écritures	Faux en écritures	Acc.	1	1	3			3	2	2		2		
	Usage de faux en écrit. et écrit. falsifiées	Acc.	2	1	2		1	4	2	4				1
		Sous-total	3	2	5		1	7	4	6			2	
Usurpation	Immixtion dans fonctions publiques	Acc.								1	1			
	De fonctions	Tent.							1					
	De nom	Acc.		1	2				2	3	1	1		2
		Sous-total		1	2				3	4	2	1		2
Contrefaçon / falsification	Contrefaçon	Acc.							1					
	Falsification	Acc.							1					
		Sous-total							2					
Fausses monnaies	Emission	Acc.	3										1	
		Sous-total	3										1	
Faux en justice	Fausses déclarations	Acc.			1	1		1		1				
		Sous-total			1	1		1		1				
		Total	6	3	8	1	1	8	9	11	2	3	1	3



**Thimister-Clermont**

**Infraction Code pénal**

**Infr. contre la famille**

		2000	2013	2014	2015	2016	2017	2018	2019	2020	2021	2022	2023
Abandon de famille	Acc.	1	1										
	Sous-total	1	1										
Refus du droit aux relations personnelles	Acc.	4	9	8	1	6		1	3	7	2	5	2
	Sous-total	4	9	8	1	6		1	3	7	2	5	2
Non-acquittement pension alimentaire	Acc.	3	4						1				
	Sous-total	3	4						1				
Non spécifié	Tent.	2											
	Sous-total	2											
	Total	10	14	8	1	6		1	4	7	2	5	2

**Criminalité informatique**

		2000	2013	2014	2015	2016	2017	2018	2019	2020	2021	2022	2023
Hacking	Acc.				1	1					3	1	1
	Tent.							1		1			
	Sous-total				1	1		1		1	3	1	1
Faux en informatique	Acc.				1					1	1		1
	Sous-total				1					1	1		1
Fraude informatique	Acc.				1	1	4	2	2	7	7	25	15
	Tent.					2	1		1	1	1	1	
	Sous-total				1	3	5	2	3	8	8	26	15
Sabotage	Acc.								2		1		
	Sous-total								2		1		
	Total				3	4	5	3	5	10	13	27	17



Traite des êtres humains

		2000	2013	2014	2015	2016	2017	2018	2019	2020	2021	2022	2023
<b>Exploitation économique</b>	<b>Acc.</b>			1							1		
	<b>Sous-total</b>			1							1		
	<b>Total</b>			1							1		

Contravention Code pénal

		2000	2013	2014	2015	2016	2017	2018	2019	2020	2021	2022	2023
<b>Injures (Contravention)</b>	<b>Acc.</b>	5											
	<b>Sous-total</b>	5											
<b>Autres contraventions CP</b>	<b>Acc.</b>	1											
	<b>Sous-total</b>	1											
	<b>Total</b>	6											

# ***STATISTIQUES POLICIERES DE CRIMINALITE***

---

***LIEU DE PERPETRATION: COMMUNE***

**Thimister-Clermont**

***ANNEXE II: DETAIL PAR CATEGORIE DE DELIT  
LOIS SPECIALES***



**Thimister-Clermont**

**Infraction Lois spéciales**

**Drogues**

			2000	2013	2014	2015	2016	2017	2018	2019	2020	2021	2022	2023
Détention	Acc.			4	7	6	4	8	2	7	4	4		1
	Sous-total			4	7	6	4	8	2	7	4	4		1
Usage	Faciliter l'usage	Acc.						1						
	Sous-total							1						
Importation et exportation	Acc.				1	3	3							
	Sous-total				1	3	3							
Fabrication	Acc.					4	3	1			1	3		
	Sous-total					4	3	1			1	3		
Commerce	Acc.					1					1	1		1
	Sous-total					1					1	1		1
Total				4	8	14	10	10	2	7	6	8		2

**Législation sur les étrangers**

			2000	2013	2014	2015	2016	2017	2018	2019	2020	2021	2022	2023
Transmigration illégale	Accès au territoire	Acc.			6	2		1	4	1				1
	Séjour	Acc.	2	1		3		3	1	2	5			1
	Éloignement	Acc.						1			1			
	Inscription au registre des étrangers	Acc.	5	2										
Sous-total			7	3	6	5		5	5	3	6			2
Trafic d'êtres humains	Acc.											1		
	Sous-total											1		
Aide au séjour illégal	Acc.										1			
	Sous-total										1			
Non spécifié	Tent.		1											
	Sous-total		1											
Total			8	3	6	5		5	5	3	7	1		2



**Environnement**

			2000	2013	2014	2015	2016	2017	2018	2019	2020	2021	2022	2023
Déchets	Transport de déchets	Acc.		2										
	Déchets par professionnel	Acc.				1	1	1						1
	Déchets par particulier	Acc.		2		4	5	3	3	2	10	3		1
	Déchets par personne indéterminée	Acc.	2											
	<b>Sous-total</b>		<b>2</b>	<b>4</b>		<b>5</b>	<b>6</b>	<b>4</b>	<b>3</b>	<b>2</b>	<b>10</b>	<b>3</b>		<b>2</b>
Autres que déchets	Urbanisme	Acc.	1	2	24	20	41		1		7	1		
	Pollution de l'eau	Acc.				1								
	Pollution de l'air	Acc.			1	1	1			1				
	Pollution du sol	Acc.		1										
	<b>Sous-total</b>		<b>1</b>	<b>3</b>	<b>24</b>	<b>21</b>	<b>43</b>	<b>1</b>	<b>1</b>	<b>1</b>	<b>7</b>	<b>1</b>		
Biodiversité / Faune et flore	Bien-être animal	Acc.	2		1	1		1	2	2		2		
	Permis / autorisation animaux	Acc.				1								
	Destruction d'animaux	Acc.		2						1				
		Tent.		1										
	<b>Sous-total</b>		<b>2</b>	<b>3</b>	<b>1</b>	<b>2</b>		<b>1</b>	<b>2</b>	<b>3</b>		<b>2</b>		
	<b>Total</b>		<b>5</b>	<b>10</b>	<b>25</b>	<b>28</b>	<b>49</b>	<b>6</b>	<b>6</b>	<b>6</b>	<b>17</b>	<b>6</b>		<b>2</b>

**Armes et explosifs**

			2000	2013	2014	2015	2016	2017	2018	2019	2020	2021	2022	2023
Détention illégale	Arme à feu	Acc.			3		1	1	8	3	2	2	1	
	Arme blanche ou non à feu	Acc.		2	2	1	1	1		1	1	1		1
	Munition	Acc.					1							
	<b>Sous-total</b>			<b>2</b>	<b>5</b>	<b>1</b>	<b>2</b>	<b>3</b>	<b>8</b>	<b>4</b>	<b>3</b>	<b>3</b>	<b>1</b>	<b>1</b>
Port / transport illégal	Arme à feu	Acc.				2								
	Arme blanche ou non à feu	Acc.		3	3	3	2		3	1			1	
	<b>Sous-total</b>			<b>3</b>	<b>3</b>	<b>5</b>	<b>2</b>		<b>3</b>	<b>1</b>			<b>1</b>	
Autre	Mesures de sécurité	Acc.			1									
		<b>Sous-total</b>			<b>1</b>									
	<b>Total</b>			<b>5</b>	<b>9</b>	<b>6</b>	<b>4</b>	<b>3</b>	<b>11</b>	<b>5</b>	<b>3</b>	<b>3</b>	<b>2</b>	<b>1</b>





Protection de la personne

			2000	2013	2014	2015	2016	2017	2018	2019	2020	2021	2022	2023
Discrimination	Racisme et xénophobie	Acc.					1	1	1		2	1	1	
	Autre discrimination	Acc.			1							1		1
		Sous-total			1		1	1	1	1	2	2	1	1
Protection de la vie privée		Acc.	2					1	1	1				
		Sous-total	2					1	1	1				
Droit à l'image		Acc.												1
		Sous-total												1
			Total		1		1	2	2	1	2	2	1	2



**Thimister-Clermont**

**Infraction Lois spéciales**

**Sécurité privée**

		2000	2013	2014	2015	2016	2017	2018	2019	2020	2021	2022	2023
<b>Entreprises de gardiennage / de sécurité</b>	<b>Acc.</b>	2											
	<b>Sous-total:</b>	2											
	<b>Total:</b>	2											

**Protection de la jeunesse**

		2000	2013	2014	2015	2016	2017	2018	2019	2020	2021	2022	2023
<b>Législation sur la protection de la jeunesse</b>	<b>Acc.</b>	9		1		1		4	3	2		3	2
	<b>Sous-total:</b>	9		1		1		4	3	2		3	2
	<b>Total:</b>	9		1		1		4	3	2		3	2



Code pénal social

		2000	2013	2014	2015	2016	2017	2018	2019	2020	2021	2022	2023
<b>Harcèlement au travail</b>	Acc.			1							3		1
	Sous-total:			1							3		1
<b>Violence au travail</b>	Acc.										1		
	Sous-total:										1		
<b>Mise en danger du travailleur</b>	Acc.									12			
	Sous-total:									12			
<b>Travail illégal</b>	Acc.						1						
	Sous-total:						1						
<b>Fraude sociale aux cotisations (travail au noir)</b>	Acc.		2	1	1					1	1	1	
	Sous-total:		2	1	1					1	1	1	
<b>Documents sociaux</b>	Acc.					1							
	Sous-total:					1							
<b>Infr. contre foi publique en droit pénal social</b>	Acc.			3	2				2	1	1		
	Sous-total:			3	2				2	1	1		
<b>Autres</b>	Acc.									1			
	Sous-total:									1			
	Total:		2	5	3	1	1		2	15	6	1	1

Ivresse et alcool

		2000	2013	2014	2015	2016	2017	2018	2019	2020	2021	2022	2023
<b>Ivresse publique</b>	Acc.		3	2	2	1	3	3		2	1	1	2
	Sous-total:		3	2	2	1	3	3		2	1	1	2
	Total:		3	2	2	1	3	3		2	1	1	2

Registre de population

		2000	2013	2014	2015	2016	2017	2018	2019	2020	2021	2022	2023
	Acc.	8	7	6	5	2	3	4	3		2	2	2
	Sous-total:	8	7	6	5	2	3	4	3		2	2	2
	Total:	8	7	6	5	2	3	4	3		2	2	2



**Carte d'identité**

		2000	2013	2014	2015	2016	2017	2018	2019	2020	2021	2022	2023
<b>Refus de présentation</b>	Acc.				1								
	Sous-total:				1								
	Total:				1								

**Santé publique**

		2000	2013	2014	2015	2016	2017	2018	2019	2020	2021	2022	2023
<b>Refus ou négligence respect mesures</b>	Acc.									105	26		
	Sous-total:									105	26		
<b>Autres</b>	Acc.									88	2		
	Sous-total:									88	2		
	Total:									193	28		

**Travail**

		2000	2013	2014	2015	2016	2017	2018	2019	2020	2021	2022	2023
<b>Règlement général protection du travail</b>	Acc.		1			1							
	Sous-total:		1			1							
<b>Fraude sociale aux cotisations (travail au noir)</b>	Acc.			1									
	Sous-total:			1									
<b>Autres</b>	Acc.					1						1	
	Sous-total:					1						1	
	Total:		1	1		2						1	

**Législation économique**

		2000	2013	2014	2015	2016	2017	2018	2019	2020	2021	2022	2023
<b>Sociétés</b>	Acc.			1									
	Sous-total:			1									
	Total:			1									



Pratiques commerciales

		2000	2013	2014	2015	2016	2017	2018	2019	2020	2021	2022	2023
<b>Autres</b>	<b>Acc.</b>		1										
	<b>Sous-total:</b>		1										
	<b>Total:</b>		1										

Autres lois spéciales

		2000	2013	2014	2015	2016	2017	2018	2019	2020	2021	2022	2023
<b>Transport</b>	<b>Acc.</b>	1		1									
	<b>Sous-total:</b>	1		1									
<b>Infractions Loi police chemins de fer</b>	<b>Acc.</b>						1						
	<b>Sous-total:</b>						1						
<b>Moyens de communications électroniques</b>	<b>Acc.</b>											1	
	<b>Sous-total:</b>											1	
<b>Autres</b>	<b>Acc.</b>				1								
	<b>Sous-total:</b>				1								
	<b>Total:</b>	1		1	1		1					1	

# ***STATISTIQUES POLICIERES DE CRIMINALITE***

---

***LIEU DE PERPETRATION: COMMUNE***

**Thimister-Clermont**

***ANNEXE III: DETAIL  
FIGURES CRIMINELLES / PHENOMENES***



Thimister-Clermont

FC Vol moyen de transport

		2000	2013	2014	2015	2016	2017	2018	2019	2020	2021	2022	2023
Vol de voiture	Acc.	12	9	3	4	8	1	6	4		5	2	1
	Tent.	2			2	1							
	<b>Total</b>	<b>14</b>	<b>9</b>	<b>3</b>	<b>6</b>	<b>9</b>	<b>1</b>	<b>6</b>	<b>4</b>		<b>5</b>	<b>2</b>	<b>1</b>
Vol de moto	Acc.		1		1	2	2	2					
	Total		1		1	2	2	2					
Homejacking	Acc.					1		1					
	Total					1		1					
Vol dans les garages	Acc.		5			2	1						
	Total		5			2	1						
Vol de vélomoteur	Acc.	4		1	1		1			1		1	
	Total	4		1	1		1			1		1	
Vol de vélo	Acc.			3		5		3	3	1		3	
	Tent.				1	1							
	<b>Total</b>			<b>3</b>	<b>1</b>	<b>6</b>		<b>3</b>	<b>3</b>	<b>1</b>		<b>3</b>	



**FC Cambriolage**

		2000	2013	2014	2015	2016	2017	2018	2019	2020	2021	2022	2023
<b>Cambriolage dans habitation</b>	<b>Acc.</b>	11	33	22	19	25	13	20	15	8	5	5	9
	<b>Tent.</b>	17	17	9	9	12	6	15	10	2	3	2	3
	<b>Total</b>	<b>28</b>	<b>50</b>	<b>31</b>	<b>28</b>	<b>37</b>	<b>19</b>	<b>35</b>	<b>25</b>	<b>10</b>	<b>8</b>	<b>7</b>	<b>12</b>
<b>Cambriolage ds entreprise ou commerce</b>	<b>Acc.</b>	8	5	4	3	5	2	5	2	3	1	5	1
	<b>Tent.</b>	3	3		1	2		4	1	1		1	1
	<b>Total</b>	<b>11</b>	<b>8</b>	<b>4</b>	<b>4</b>	<b>7</b>	<b>2</b>	<b>9</b>	<b>3</b>	<b>4</b>	<b>1</b>	<b>6</b>	<b>2</b>
<b>Cambriolage ds service public ou bâtiment administ</b>	<b>Acc.</b>	6	2	4	3			1		1	1	1	
	<b>Tent.</b>	2					2				1		
	<b>Total</b>	<b>8</b>	<b>2</b>	<b>4</b>	<b>3</b>		<b>2</b>	<b>1</b>		<b>1</b>	<b>2</b>	<b>1</b>	
<b>Cambriolage dans bâtiment (total)</b>	<b>Acc.</b>	24	40	30	24	30	15	26	17	12	7	11	10
	<b>Tent.</b>	22	20	9	10	14	8	19	11	3	4	3	4
	<b>Total</b>	<b>46</b>	<b>60</b>	<b>39</b>	<b>34</b>	<b>44</b>	<b>23</b>	<b>45</b>	<b>28</b>	<b>15</b>	<b>11</b>	<b>14</b>	<b>14</b>

**FC Vol autre**

		2000	2013	2014	2015	2016	2017	2018	2019	2020	2021	2022	2023
<b>Vol à main armée</b>	<b>Acc.</b>	1		3	1		1	2	2		1		
	<b>Total</b>	<b>1</b>		<b>3</b>	<b>1</b>		<b>1</b>	<b>2</b>	<b>2</b>		<b>1</b>		
<b>Vol avec violence sans arme</b>	<b>Acc.</b>					4		1		1	1	1	
	<b>Tent.</b>				1	1	1	1	1	2			
	<b>Total</b>				<b>1</b>	<b>5</b>	<b>1</b>	<b>2</b>	<b>1</b>	<b>3</b>	<b>1</b>	<b>1</b>	
<b>Vol dans ou sur un véhicule</b>	<b>Acc.</b>	42	9	8	12	11	20	14	8	7	6	5	8
	<b>Tent.</b>	2	5	2		1	6	5	1	3	1	1	
	<b>Total</b>	<b>44</b>	<b>14</b>	<b>10</b>	<b>12</b>	<b>12</b>	<b>26</b>	<b>19</b>	<b>9</b>	<b>10</b>	<b>7</b>	<b>6</b>	<b>8</b>
<b>Vol d'armes et explosifs</b>	<b>Acc.</b>	1	1			2							
	<b>Total</b>	<b>1</b>	<b>1</b>			<b>2</b>							
<b>Vol à l'arraché</b>	<b>Acc.</b>										1	1	
	<b>Total</b>										<b>1</b>	<b>1</b>	





**FC Vol autre**

		2000	2013	2014	2015	2016	2017	2018	2019	2020	2021	2022	2023
Vol à la tire	Acc.	1	1	1		1	1		1			2	
	Total	1	1	1		1	1		1			2	
Vol à l'étalage	Acc.												1
	Total												1
Vol par ruse	Acc.		1	1					1	1			
	Tent.					1							
Total			1	1		1			1	1			
Vol de métaux	Acc.	1	3	8	1	1	2	7	3	3		1	3
	Tent.									1			
Total		1	3	8	1	1	2	7	3	4		1	3
Vol sur les chantiers	Acc.	8		1	3	1			1	1	1		3
	Tent.	2					1						
Total		10		1	3	1	1		1	1	1		3
Vol d'animaux	Acc.	1	1	2	1		1			1		1	
	Total	1	1	2	1		1			1		1	
Vol de cargaison	Acc.						13	4	1	2			1
	Tent.		1			1	5	3		2			
Total		1				1	18	7	1	4			1

**Criminalité ICT**

		2000	2013	2014	2015	2016	2017	2018	2019	2020	2021	2022	2023
Fraude de cartes de paiements	Acc.									2	1		3
	Tent.						1						
Total							1			2	1		3
Phishing	Acc.										2	13	9
	Total										2	13	9
Ransomware	Acc.								2		1		
	Total								2		1		



FC Autre

		2000	2013	2014	2015	2016	2017	2018	2019	2020	2021	2022	2023
<b>Violence contre les métiers d'intérêt général</b>	<b>Acc.</b>			1				1	1				
	<b>Total</b>			1				1	1				
<b>Graffiti</b>	<b>Acc.</b>		1	3		2	2			3			
	<b>Total</b>		1	3		2	2			3			
<b>Dégradation de voiture</b>	<b>Acc.</b>	5	13	6	6	8	10	7	13	10	8	7	7
	<b>Total</b>	5	13	6	6	8	10	7	13	10	8	7	7
<b>Rixe au couteau</b>	<b>Acc.</b>					1							
	<b>Total</b>					1							



**PH Violence intrafamiliale (VIF)**

		2000	2013	2014	2015	2016	2017	2018	2019	2020	2021	2022	2023
<b>VIF: physique, dans le couple</b>	<b>Acc.</b>	2	6	3	4	4	3	10	6	4	5	6	13
	<b>Total</b>	<b>2</b>	<b>6</b>	<b>3</b>	<b>4</b>	<b>4</b>	<b>3</b>	<b>10</b>	<b>6</b>	<b>4</b>	<b>5</b>	<b>6</b>	<b>13</b>
<b>VIF: physique, envers des descendants</b>	<b>Acc.</b>	1	1		2		2	1				4	1
	<b>Total</b>	<b>1</b>	<b>1</b>		<b>2</b>		<b>2</b>	<b>1</b>				<b>4</b>	<b>1</b>
<b>VIF: physique, envers d'autres membres</b>	<b>Acc.</b>	6	2	2	1	1			4	2	1	2	
	<b>Total</b>	<b>6</b>	<b>2</b>	<b>2</b>	<b>1</b>	<b>1</b>			<b>4</b>	<b>2</b>	<b>1</b>	<b>2</b>	
<b>VIF: sexuelle, envers des descendants</b>	<b>Acc.</b>			2									
	<b>Total</b>			<b>2</b>									
<b>VIF: psychique, dans le couple</b>	<b>Acc.</b>	10	15	28	7	8	2	7	7	14	9	8	8
	<b>Total</b>	<b>10</b>	<b>15</b>	<b>28</b>	<b>7</b>	<b>8</b>	<b>2</b>	<b>7</b>	<b>7</b>	<b>14</b>	<b>9</b>	<b>8</b>	<b>8</b>
<b>VIF: psychique, envers d'autres membres</b>	<b>Acc.</b>							1			1		
	<b>Total</b>							<b>1</b>			<b>1</b>		
<b>VIF: économique, dans le couple</b>	<b>Acc.</b>					1		1		2			2
	<b>Total</b>					<b>1</b>		<b>1</b>		<b>2</b>			<b>2</b>
<b>VIF: économique, envers des descendants</b>	<b>Acc.</b>					1							
	<b>Total</b>					<b>1</b>							
<b>VIF: économique, envers d'autres membres</b>	<b>Acc.</b>	7	5						2				
	<b>Tent.</b>	3											
	<b>Total</b>	<b>10</b>	<b>5</b>						<b>2</b>				



**PH Drogues**

		2000	2013	2014	2015	2016	2017	2018	2019	2020	2021	2022	2023
<b>Vente de cocaïne</b>	Acc.												1
	Total												1
<b>Vente de drogues synthétiques</b>	Acc.										1		
	Total										1		
<b>Production de cannabis (culture)</b>	Acc.				2	1	1			1			
	Total				2	1	1			1			

**PH Traite des êtres humains**

		2000	2013	2014	2015	2016	2017	2018	2019	2020	2021	2022	2023
<b>TEH - exploitation économique</b>	Acc.			1							1		
	Total			1							1		

**PH Violence dans l'espace public**

		2000	2013	2014	2015	2016	2017	2018	2019	2020	2021	2022	2023
<b>Violence physique (transport public)</b>	Acc.		1										
	Total		1										
<b>Violence physique (voie publique)</b>	Acc.	7	3	6	4	6	5	11	10	3	4	8	2
	Total	7	3	6	4	6	5	11	10	3	4	8	2
<b>Violence physique (endroit accessible au public)</b>	Acc.	10		3	2	1		1	3	1	1	2	
	Total	10		3	2	1		1	3	1	1	2	
<b>Violence sexuelle (transport public)</b>	Acc.										1		
	Total										1		
<b>Violence sexuelle (voie publique)</b>	Acc.	1		1				1		1		1	1
	Total	1		1				1		1		1	1
<b>Violence sexuelle (autre endroit public)</b>	Acc.	1											
	Total	1											
<b>Violence sexuelle (endroit accessible au public)</b>	Acc.		1		2	1			1				
	Total		1		2	1			1				



**PH Violence dans l'espace public**

		2000	2013	2014	2015	2016	2017	2018	2019	2020	2021	2022	2023
<b>Violence psychique (transport public)</b>	<b>Acc.</b>	1	1										
	<b>Total</b>	1	1										
<b>Violence psychique (voie publique)</b>	<b>Acc.</b>	4	6	6	3	6	3	11	11	13	13	5	7
	<b>Total</b>	4	6	6	3	6	3	11	11	13	13	5	7
<b>Violence psychique (autre endroit public)</b>	<b>Acc.</b>								1				
	<b>Total</b>								1				
<b>Violence psychique (endroit accessible au public)</b>	<b>Acc.</b>	4		1			1		2	2	2	1	2
	<b>Tent.</b>							1					
	<b>Total</b>	4		1			1	1	2	2	2	1	2
<b>Vol à main armée (voie publique)</b>	<b>Acc.</b>	1		1									
	<b>Total</b>	1		1									
<b>Vol à main armée (endroit accessible au public)</b>	<b>Acc.</b>						1		1				
	<b>Total</b>						1		1				
<b>Vol avec violence sans arme (voie publique)</b>	<b>Acc.</b>					1		1		1	1	1	
	<b>Total</b>					1		1		1	1	1	
<b>Vol avec violence sans arme (endr. acces. au pub.)</b>	<b>Tent.</b>						1		1	1			
	<b>Total</b>						1		1	1			



PH Autre

		2000	2013	2014	2015	2016	2017	2018	2019	2020	2021	2022	2023
Faux policiers	Acc.									1			
	Tent.					1							
	<b>Total</b>					<b>1</b>				<b>1</b>			
Terrorisme, extrémisme et radicalisme	Acc.									1			
	Tent.												
	<b>Total</b>									<b>1</b>			
Cyberharcèlement	Acc.	1	1	1	5	1	2	1	3			1	
	Tent.												
	<b>Total</b>	<b>1</b>	<b>1</b>	<b>1</b>	<b>5</b>	<b>1</b>	<b>2</b>	<b>1</b>	<b>3</b>			<b>1</b>	
Fraude à l'identité	Acc.		1	2			1	3	4	1	1		2
	Tent.												1
	<b>Total</b>		<b>1</b>	<b>2</b>			<b>1</b>	<b>3</b>	<b>4</b>	<b>1</b>	<b>1</b>		<b>3</b>

# ***STATISTIQUES POLICIERES DE CRIMINALITE***

---

*LIEU DE PERPETRATION: COMMUNE*

**Thimister-Clermont**

***ANNEXE IV: FAITS ENREGISTRES  
NON CRIMINELS***



Thimister-Clermont

Faits non criminels

Maladies / Décès / Disparition

	2000	2013	2014	2015	2016	2017	2018	2019	2020	2021	2022	2023
Suicide	1	3	3	2	4	2	1	3	3	2	2	1
Personne malade	2	2	1			1			3	1	1	5
Décès suspect							1				1	1
Décès naturel					1		1	1				3
Disparition (personne disparue)	3	1		1	1			1		1	4	1
Accident (sauf roulage)			1		2				1	1		1
Sécurité des travailleurs (accident du travail)												1
<b>Total</b>	<b>6</b>	<b>6</b>	<b>5</b>	<b>3</b>	<b>8</b>	<b>3</b>	<b>3</b>	<b>5</b>	<b>7</b>	<b>5</b>	<b>8</b>	<b>13</b>

Appels

	2000	2013	2014	2015	2016	2017	2018	2019	2020	2021	2022	2023
Alarme			1									
Appels		1				1					1	1
<b>Total</b>		<b>1</b>	<b>1</b>			<b>1</b>					<b>1</b>	<b>1</b>

Problèmes sociaux

	2000	2013	2014	2015	2016	2017	2018	2019	2020	2021	2022	2023
Différends familiaux	17	1	3	1	1			2	6	16	9	23
Différend (pas de coups)	2	1	2		6	1		2	1			
Affaire civile	4	1	1		3							
Protection de la jeunesse	10	3	1	1		1		1	1			
Autres	3	5	1									1
<b>Total</b>	<b>36</b>	<b>11</b>	<b>8</b>	<b>2</b>	<b>10</b>	<b>2</b>		<b>5</b>	<b>8</b>	<b>16</b>	<b>9</b>	<b>24</b>





**Catastrophes**

	2000	2013	2014	2015	2016	2017	2018	2019	2020	2021	2022	2023
Dégâts tempête	1											
<b>Total</b>	<b>1</b>											

**Ordre public**

	2000	2013	2014	2015	2016	2017	2018	2019	2020	2021	2022	2023
Troubles			1				1			1		
<b>Total</b>			<b>1</b>				<b>1</b>			<b>1</b>		

**Agissements suspects**

	2000	2013	2014	2015	2016	2017	2018	2019	2020	2021	2022	2023
	4	7	12	5	1		2	1	1	1		
<b>Total</b>	<b>4</b>	<b>7</b>	<b>12</b>	<b>5</b>	<b>1</b>		<b>2</b>	<b>1</b>	<b>1</b>	<b>1</b>		

**Objets trouvés**

	2000	2013	2014	2015	2016	2017	2018	2019	2020	2021	2022	2023
	10							1				1
<b>Total</b>	<b>10</b>							<b>1</b>				<b>1</b>

**Objets perdus**

	2000	2013	2014	2015	2016	2017	2018	2019	2020	2021	2022	2023
	67	55	61	72	78	79	89	78	52	80	74	75
<b>Total</b>	<b>67</b>	<b>55</b>	<b>61</b>	<b>72</b>	<b>78</b>	<b>79</b>	<b>89</b>	<b>78</b>	<b>52</b>	<b>80</b>	<b>74</b>	<b>75</b>



**Autres non-infractions**

	2000	2013	2014	2015	2016	2017	2018	2019	2020	2021	2022	2023
Ordonnance de capture							1					
Non-respect des conditions							1			2		
Procès-verbal d'information	3	10	10			4			1	2	5	2
Notification			2	1	1			2				
Dégradation involontaire câbles (non-télécom)		2										
Demande signalement surveillance électronique												2
Fonction de contrôle armes										1		
<b>Total</b>	<b>3</b>	<b>12</b>	<b>12</b>	<b>1</b>	<b>1</b>	<b>4</b>	<b>2</b>	<b>2</b>	<b>1</b>	<b>5</b>	<b>5</b>	<b>4</b>