

# ***STATISTIQUES POLICIERES DE CRIMINALITE***

---

*LIEU DE PERPETRATION: COMMUNE*

**Spa**

**2000 - 2023**

*Police fédérale - DGRIDRIIBIPOL*

# ***STATISTIQUES POLICIERES DE CRIMINALITE***

---

***LIEU DE PERPETRATION: COMMUNE***

**Spa**

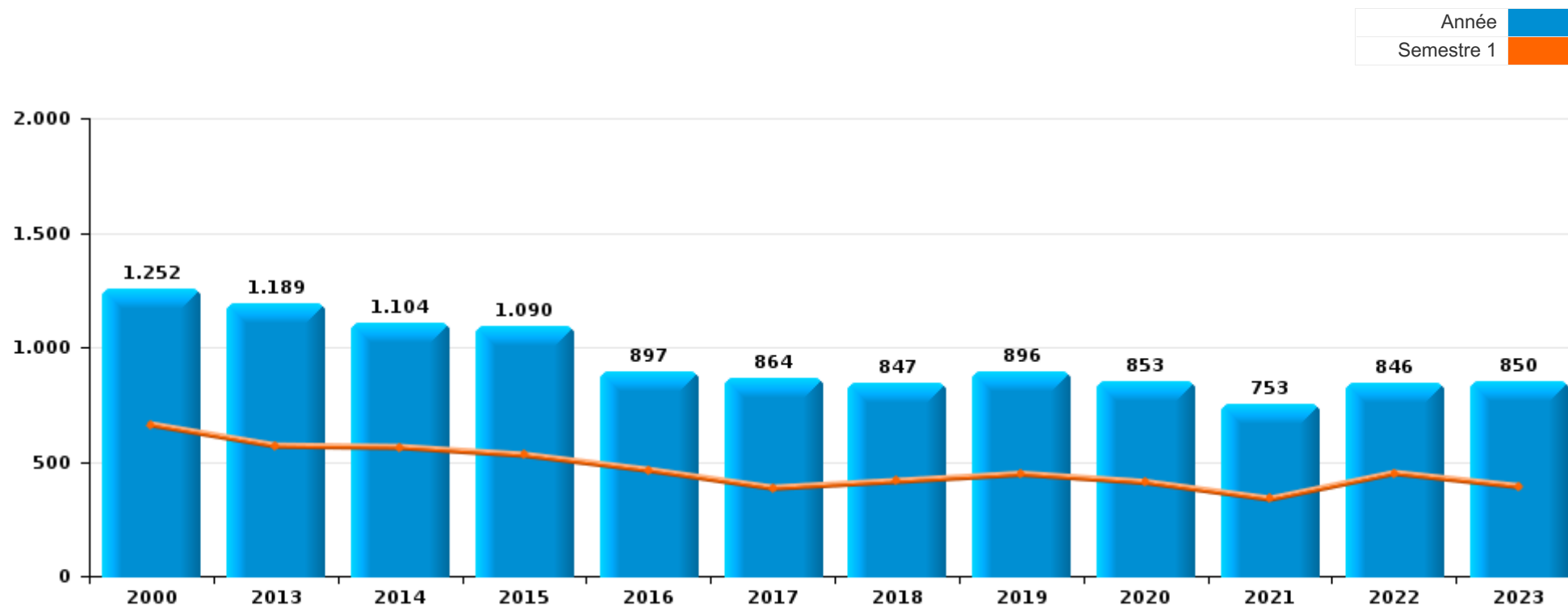
***PARTIE I : INFRACTIONS JUDICIAIRES***

## CRIMINALITE ENREGISTREE COMMISE AU NIVEAU DE LA COMMUNE



### Spa

	2000	2013	2014	2015	2016	2017	2018	2019	2020	2021	2022	2023
<b>Nombre total des délits</b>	1.252	1.189	1.104	1.090	897	864	847	896	853	753	846	850





Spa

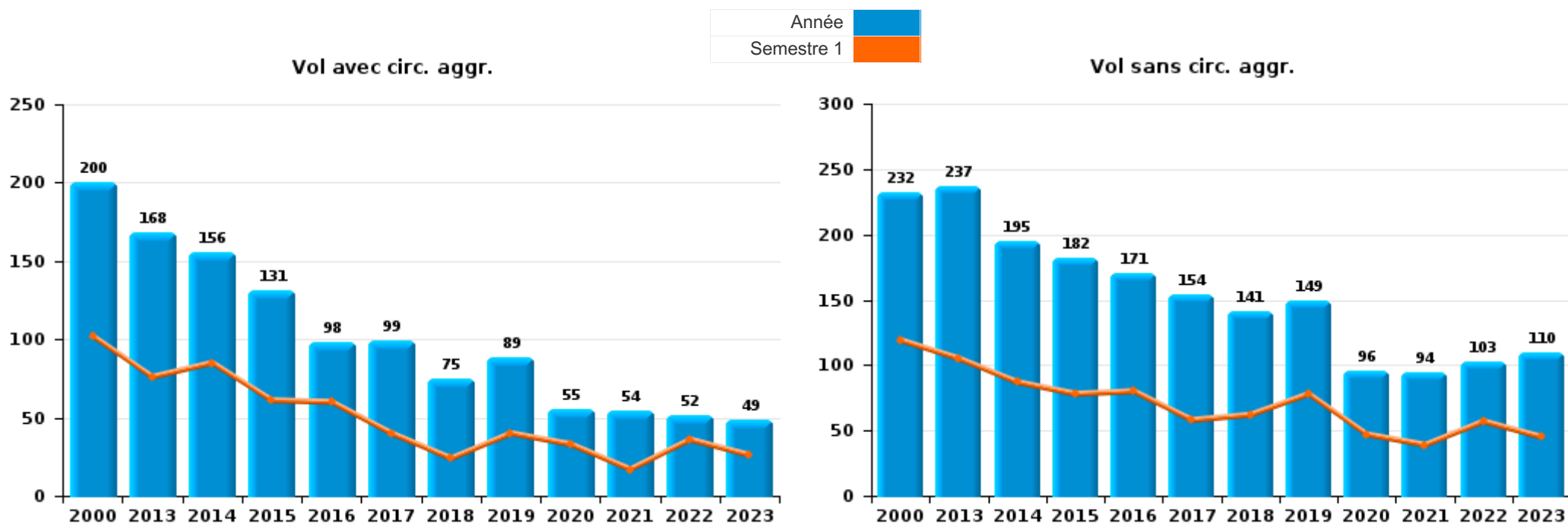
	2000	2013	2014	2015	2016	2017	2018	2019	2020	2021	2022	2023
Vol et extorsion	458	409	354	315	273	257	220	239	152	149	156	161
Infr. contre l'intégrité physique	87	126	115	146	88	104	121	101	68	100	100	122
Dégradation de la propriété	145	167	136	142	103	76	98	106	64	71	62	59
Fraude	241	49	58	51	50	48	43	44	55	72	92	73
Infr. contre autres valeurs morales et sentiments	27	54	57	63	60	47	80	75	86	70	50	73
Registre de population	37	55	105	77	70	70	46	35	31	37	33	35
Infr. contre la sécurité publique	47	61	36	46	38	41	37	56	61	45	43	56
Drogues	32	26	28	30	21	39	35	25	20	13	35	23
Législation sur les étrangers	2	13	21	23	16	15	12	11	8	16	71	77
Infr. contre les moeurs	6	18	17	15	20	12	16	26	29	30	32	29
Criminalité informatique		24	10	11	16	17	17	23	24	23	44	37
Infr. contre l'autorité publique	10	24	27	12	20	27	19	32	21	12	24	9
Infr. contre la foi publique	32	28	20	27	16	17	15	15	6	11	11	12
Armes et explosifs	19	30	26	22	12	18	12	10	17	8	17	18
Ivresse et alcool	10	9	11	9	14	13	12	24	20	20	26	12
Code pénal social		17	19	15	13	20	17	20	14	13	6	1
Protection de la jeunesse	5	9	19	8	21	11	8	10	14	13	10	14
Santé publique	1	1	1						108	20	1	
Infr. relative au statut juridique de l'enfant	10	12	5	15	1	2	3	9	21	11	15	9
Infr. contre la famille	12	8	8	19	9	5	7	3	8	2	8	6
Environnement	10	15	7	10	9	7	10	10	5	4	1	6
Protection de la personne	10	3	4	7	2	3	1	4	6	2	5	6
Carte d'identité	3	7	2	8	6	3	7	5	6			
Contravention Code pénal	39	1							2			
Travail	2	13	6	7	4	3		2	1	1	1	
Code pénal militaire et milice	1	3	4	4	1	1	2	6	4	4		4
Autres lois spéciales	1	2	2		3	1	1	1		2		2
Infr. contre la liberté individuelle	2			3		3	2	2	2			1
Protection des revenus publics		1		2	2	1				3	1	3
Traite des êtres humains			4			1	1	1				2
Marchand de sommeil		1	1		3	1				1		
Exercice illégal de l'autorité publique	2			1	1		1					
Législation économique		1	1	1	1			1				
Hormones et dopage		1			2							
Infr. contre la Sécurité de l'Etat				1			2					
Pratiques commerciales	1				1		1					
Sécurité privée		1			1	1						
Autres infractions Code pénal							1				1	
Provocation crime ou délits											1	
<b>Sous-total</b>	<b>1.252</b>	<b>1.189</b>	<b>1.104</b>	<b>1.090</b>	<b>897</b>	<b>864</b>	<b>847</b>	<b>896</b>	<b>853</b>	<b>753</b>	<b>846</b>	<b>850</b>
<b>Contravention règlement policier local</b>	<b>24</b>	<b>51</b>	<b>46</b>	<b>26</b>	<b>29</b>	<b>70</b>	<b>64</b>	<b>98</b>	<b>41</b>	<b>38</b>	<b>41</b>	<b>30</b>
<b>Sous-total</b>	<b>24</b>	<b>51</b>	<b>46</b>	<b>26</b>	<b>29</b>	<b>70</b>	<b>64</b>	<b>98</b>	<b>41</b>	<b>38</b>	<b>41</b>	<b>30</b>
<b>Total</b>	<b>1.276</b>	<b>1.240</b>	<b>1.150</b>	<b>1.116</b>	<b>926</b>	<b>934</b>	<b>911</b>	<b>994</b>	<b>894</b>	<b>791</b>	<b>887</b>	<b>880</b>



I.1. Catégorie des infractions : Vol et extorsion (top 5 des infractions au niveau national 2023)

Spa

	2000	2013	2014	2015	2016	2017	2018	2019	2020	2021	2022	2023
Vol sans circ. agr.	232	237	195	182	171	154	141	149	96	94	103	110
Vol avec circ. agr.	200	168	156	131	98	99	75	89	55	54	52	49
Vol non spécifié	25	2		1	1	1	2					1
Extorsion	1	2	3	1	3	3	2	1	1	1	1	1
<b>Total</b>	<b>458</b>	<b>409</b>	<b>354</b>	<b>315</b>	<b>273</b>	<b>257</b>	<b>220</b>	<b>239</b>	<b>152</b>	<b>149</b>	<b>156</b>	<b>161</b>





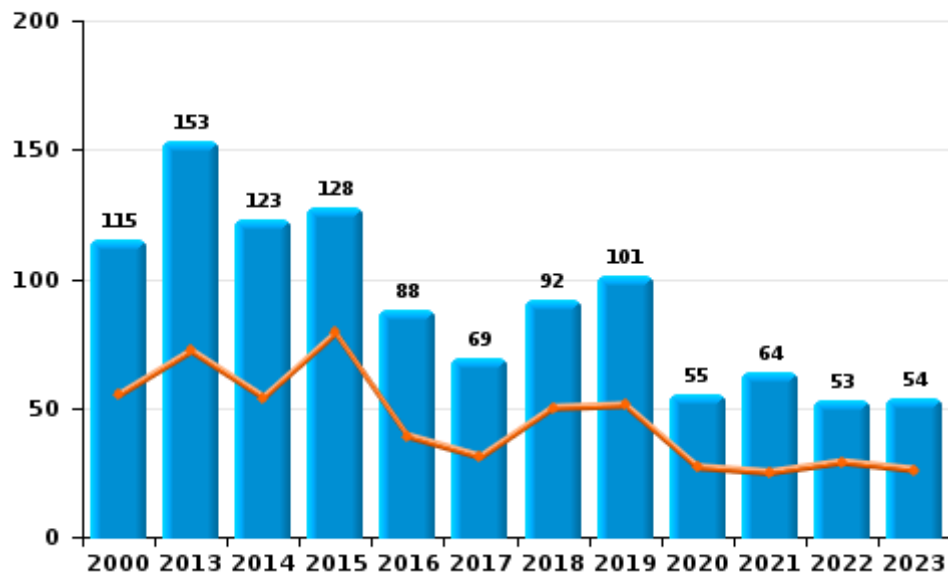
I.2. Catégorie des infractions : Dégradation de la propriété (top 5 des infractions au niveau national 2023)

Spa

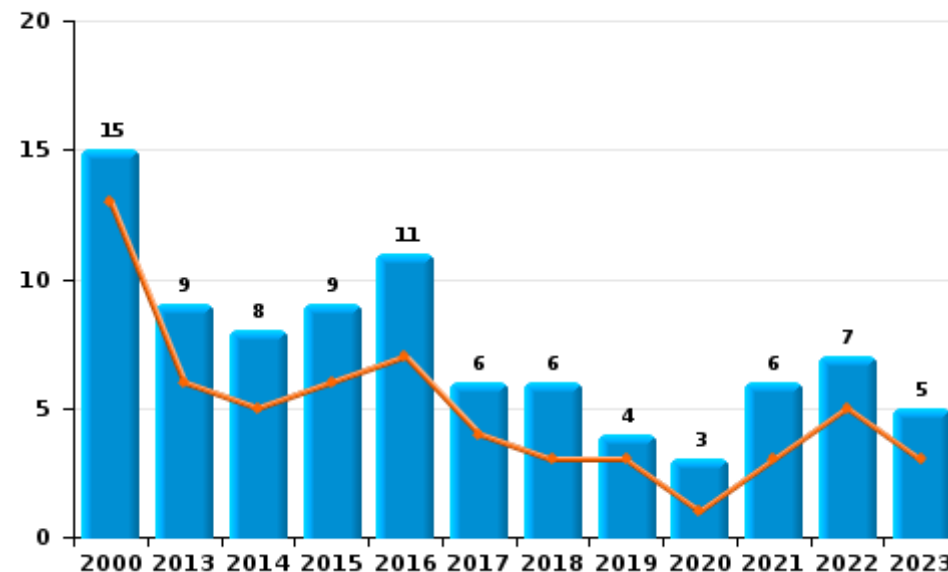
	2000	2013	2014	2015	2016	2017	2018	2019	2020	2021	2022	2023
Vandalisme	115	153	123	128	88	69	92	101	55	64	53	54
Incendie involontaire	8	5	5	4	5	2	4	2		5	5	4
Destruction, dénaturation, dégradation	15	5	5	5	4	1			6	1	2	
Incendie volontaire	7	4	3	5	6	4	2	2	3	1	2	1
Destruction par explosion volontaire								1				
<b>Total</b>	<b>145</b>	<b>167</b>	<b>136</b>	<b>142</b>	<b>103</b>	<b>76</b>	<b>98</b>	<b>106</b>	<b>64</b>	<b>71</b>	<b>62</b>	<b>59</b>



Vandalisme



Incendie

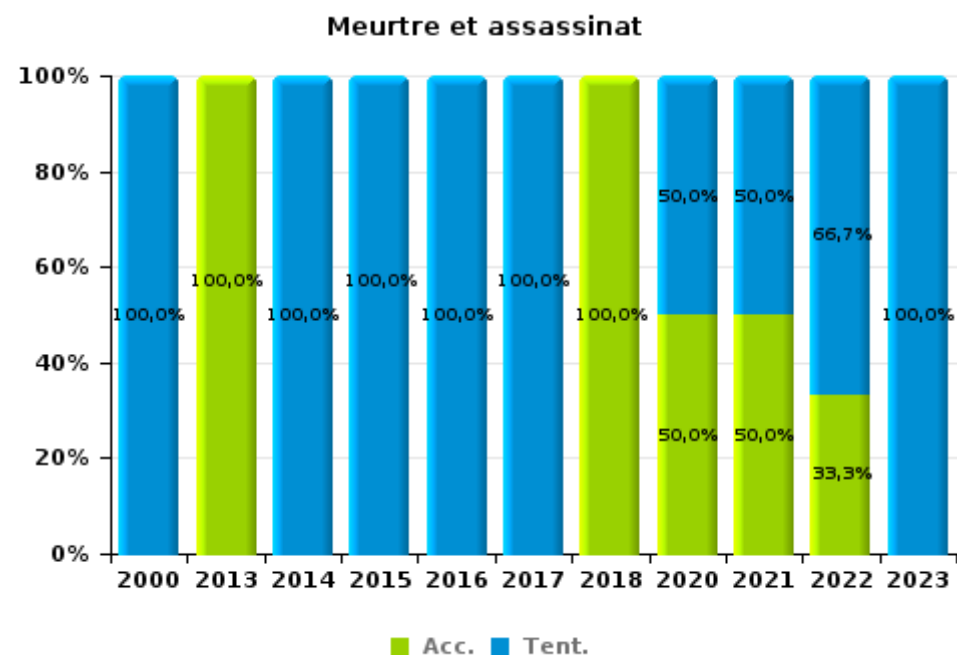
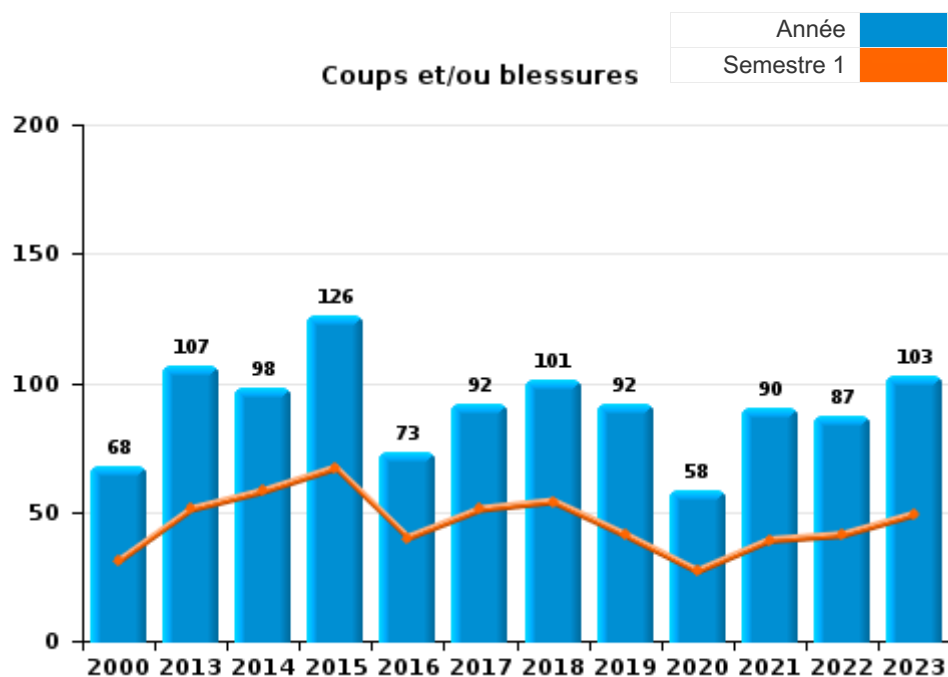




I.3. Catégorie des infractions : Infr. contre l'intégrité physique (top 5 des infractions au niveau national 2023)

Spa

	2000	2013	2014	2015	2016	2017	2018	2019	2020	2021	2022	2023
Coups et/ou blessures	68	107	98	126	73	92	101	92	58	90	87	103
Autres	18	18	16	19	14	11	19	9	6	8	10	18
Meurtre et assassinat	1	1	1	1	1	1	1		4	2	3	1
<b>Total</b>	<b>87</b>	<b>126</b>	<b>115</b>	<b>146</b>	<b>88</b>	<b>104</b>	<b>121</b>	<b>101</b>	<b>68</b>	<b>100</b>	<b>100</b>	<b>122</b>





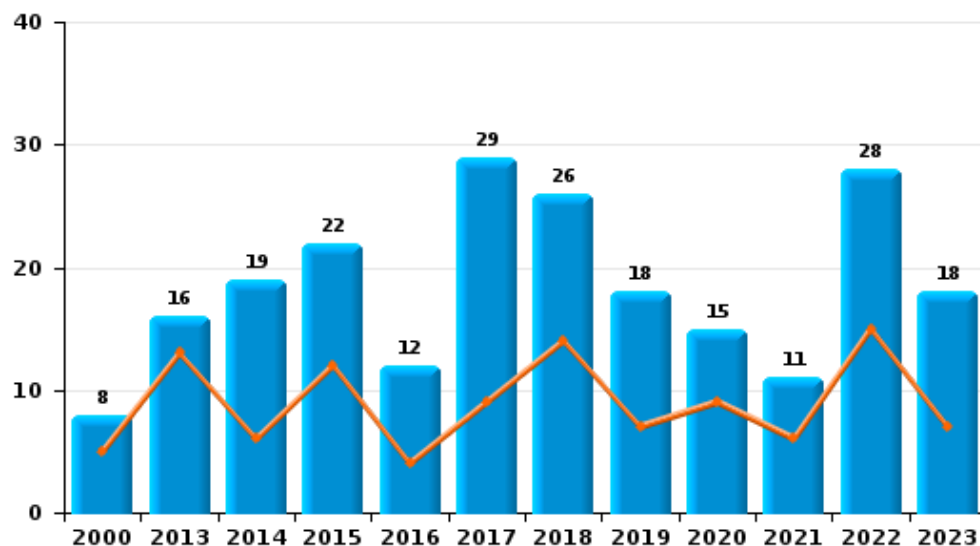
I.4. Catégorie des infractions : Drogues (top 5 des infractions au niveau national 2023)

Spa

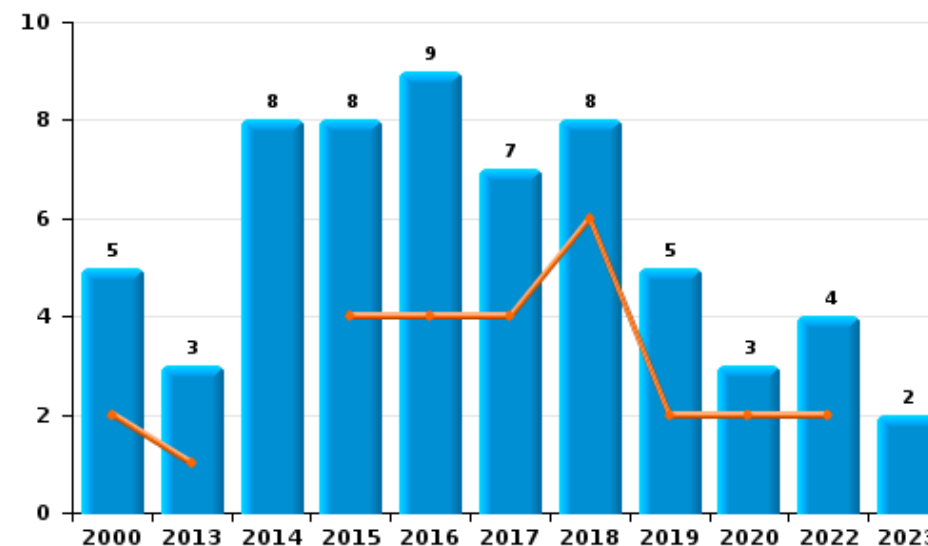
	2000	2013	2014	2015	2016	2017	2018	2019	2020	2021	2022	2023
Détention	8	16	19	22	12	29	26	18	15	11	28	18
Commerce	5	3	8	8	9	7	8	5	3		4	2
Usage	13	4	1			1	1					1
Fabrication		1				2			2	2	2	1
Importation et exportation	4	2						2			1	
Autres	2											1
<b>Total</b>	<b>32</b>	<b>26</b>	<b>28</b>	<b>30</b>	<b>21</b>	<b>39</b>	<b>35</b>	<b>25</b>	<b>20</b>	<b>13</b>	<b>35</b>	<b>23</b>



Détention



Commerce







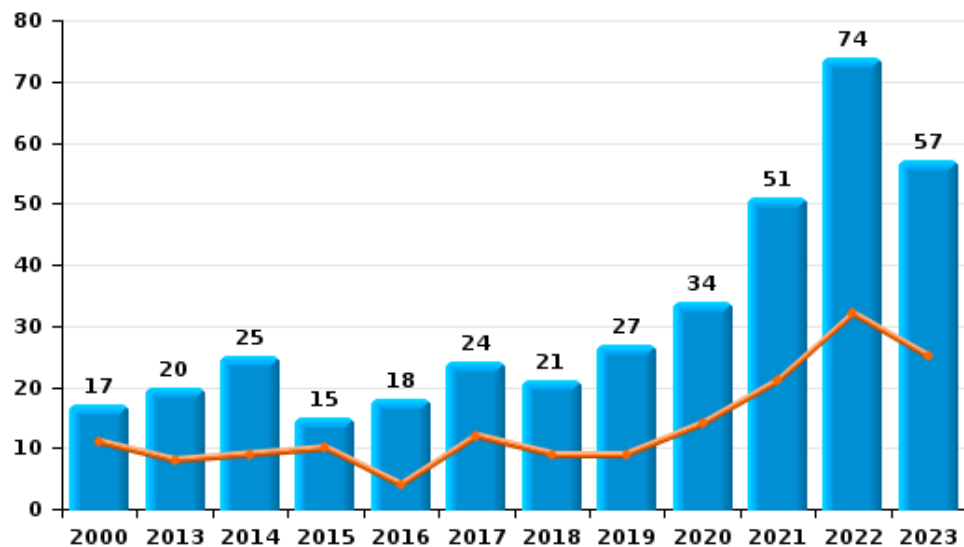
I.5. Catégorie des infractions : Fraude (top 5 des infractions au niveau national 2023)

Spa

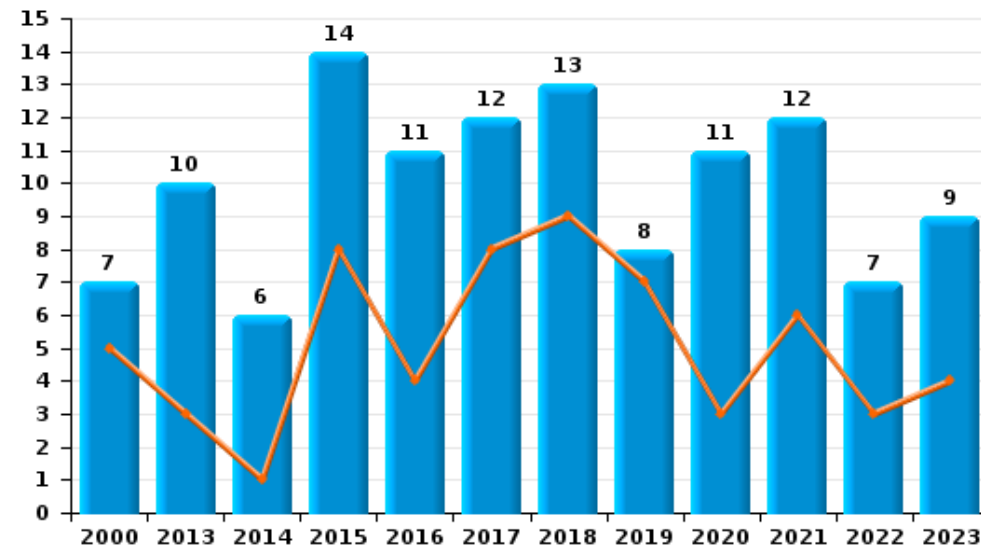
	2000	2013	2014	2015	2016	2017	2018	2019	2020	2021	2022	2023
Escroquerie	17	20	25	15	18	24	21	27	34	51	74	57
Détournement et destruction frauduleuse	173	11	21	18	13	5	7	1	5	4	8	2
Abus de confiance et infr. apparentées	7	10	6	14	11	12	13	8	11	12	7	9
Recel	30	2		1	2	1			3		1	1
Grivèlerie	7	4	4	1	6	3	2	4			2	2
Fraudes: Autres	7	2	2	2		2		4	2	5		2
Infr. liées à l'insolvabilité						1						
<b>Total</b>	<b>241</b>	<b>49</b>	<b>58</b>	<b>51</b>	<b>50</b>	<b>48</b>	<b>43</b>	<b>44</b>	<b>55</b>	<b>72</b>	<b>92</b>	<b>73</b>



Escroquerie



Abus de confiance et infr. apparentées



# ***STATISTIQUES POLICIERES DE CRIMINALITE***

---

***LIEU DE PERPETRATION: COMMUNE***

**Spa**

***PARTIE II : FIGURES CRIMINELLES / PHENOMENES***



Spa

FC Vol moyen de transport

	2000	2013	2014	2015	2016	2017	2018	2019	2020	2021	2022	2023
Vol de voiture	40	20	13	9	5	5	4	2	3	1	4	5
Vol de moto	3	1	3			3		1			3	
Carjacking	2											
Homejacking		1										
Vol dans les garages	1	2		1	1		1					
Vol de vélomoteur	14	5	4	5	1	2	1	2	4	1		
Vol de vélo	9	5	4	11	4	11	17	4	4	5	3	4

FC Cambriolage

	2000	2013	2014	2015	2016	2017	2018	2019	2020	2021	2022	2023
Cambriolage dans habitation	88	55	59	51	36	42	37	38	26	31	27	18
Cambriolage ds entreprise ou commerce	20	25	24	26	21	12	8	5	4	6	3	4
Cambriolage ds service public ou bâtiment administ	16	11	9	12	10	5	11	9	5		1	6
Vol au bélier			1	1	1							
Cambriolage dans bâtiment (total)	122	91	92	88	67	59	56	52	35	37	31	28



**FC Vol autre**

	2000	2013	2014	2015	2016	2017	2018	2019	2020	2021	2022	2023
Vol à main armée	4	7	2		2	3	1	2	1		2	
Vol avec violence sans arme	14	18	11	8	14	10	6	4	3	3	1	4
Vol dans ou sur un véhicule	58	49	47	24	13	35	16	16	25	18	11	15
Vol d'armes et explosifs	6	4	1	5	3	2	3	7	4	2	2	5
Arrachage de sac à main	2	1	3									1
Vol à l'arraché	4	2	4	2	2	1	1		2		2	3
Vol à la tire	15	29	18	20	13	8	11	12	5		4	3
Vol à l'étalage	13	21	26	27	21	12	10	20	4	9	8	14
Vol par ruse	17	2	4	2	1	3	2				1	
Vol de métaux		3	4	10	3	1	1			1	3	1
Vol sur les chantiers	2	1	1	1	2			4			1	3
Home-invasion		1										
Vol d'animaux	1		1			2		1				
Vol de cargaison		1										

**Criminalité ICT**

	2000	2013	2014	2015	2016	2017	2018	2019	2020	2021	2022	2023
Fraude de cartes de paiements	3	13	2	6	4	3	3	2	7	4	13	8
Phishing								1			5	
Ransomware								1				
Shouldersurfing		2										
Skimming					1						4	



**FC Autre**

	2000	2013	2014	2015	2016	2017	2018	2019	2020	2021	2022	2023
Violence contre les métiers d'intérêt général		1	2	3	2	2	1	4	6	4	7	3
Viol collectif			1								1	
Graffiti		6	6	11	1		4	2			1	2
Dégradation de voiture	41	78	67	55	43	35	45	61	24	17	21	22
Rixe au couteau	1	4	2	1		2			2	2	2	

**PH Violence intrafamiliale (VIF)**

	2000	2013	2014	2015	2016	2017	2018	2019	2020	2021	2022	2023
VIF: physique, dans le couple	6	26	21	22	14	24	25	23	21	22	21	22
VIF: physique, envers des descendants	1	1	3	2	1	2	1	2	1	1	3	5
VIF: physique, envers d'autres membres	10	3	3	5		3	3	3	2	5	5	1
VIF: sexuelle, dans le couple			2									2
VIF: sexuelle, envers des descendants	1	3	1		1		1		1			1
VIF: psychique, dans le couple	22	21	14	35	10	11	11	15	30	14	23	21
VIF: psychique, envers des descendants	1					1			1		2	1
VIF: psychique, envers d'autres membres			1									
VIF: économique, dans le couple	10	1	2	2	1	1		3	1	3		
VIF: économique, envers des descendants									1			
VIF: économique, envers d'autres membres	10	4	5	2			1		1		1	1

**PH Hormones et dopage**

	2000	2013	2014	2015	2016	2017	2018	2019	2020	2021	2022	2023
Dopage humain	1	1	1	1	2							
Engraissement illégal					1							



PH Drogues

	2000	2013	2014	2015	2016	2017	2018	2019	2020	2021	2022	2023
Vente de cocaïne					1	3	1	1			1	1
Production de drogues synthétiques						1						
Import-export de drogues synthétiques											1	
Vente de drogues synthétiques											1	
Production de cannabis (culture)						2			2		2	
Vente de cannabis en grande quantité			1									
Vente-traffic d'héroïne	1				1							

PH Trafic d'armes

	2000	2013	2014	2015	2016	2017	2018	2019	2020	2021	2022	2023
Commerce et production d'arme à feu et mun.		1	1		1				1			

PH Traite des êtres humains

	2000	2013	2014	2015	2016	2017	2018	2019	2020	2021	2022	2023
TEH - exploitation économique			3			1	1	1				1
TEH - exploitation sexuelle			1						1	1		2



**PH Violence dans l'espace public**

	2000	2013	2014	2015	2016	2017	2018	2019	2020	2021	2022	2023
Violence physique (transport public)	2	1	1	3	1	1	2			3		5
Violence physique (voie publique)	21	43	47	42	43	39	38	46	22	33	39	41
Violence physique (autre endroit public)	3	1	3	2	2	5	2	1	6		2	3
Violence physique (endroit accessible au public)	7	15	17	29	8	12	23	9	4	6	7	10
Violence sexuelle (transport public)					2				1	1		1
Violence sexuelle (voie publique)	1	3	1	2	2	1	3	1	5	1	1	4
Violence sexuelle (autre endroit public)			1		2	1				2		
Violence sexuelle (endroit accessible au public)	1	3	2		4	1	2	7	3	2	6	5
Violence psychique (transport public)		3	1	3	4					1	1	
Violence psychique (voie publique)	25	34	23	22	24	32	32	44	41	30	29	50
Violence psychique (autre endroit public)	3	1	5	1	2	5	4	3	6	7	2	1
Violence psychique (endroit accessible au public)	15	16	12	14	6	13	11	13	12	7	12	6
Vol à main armée (transport public)	1	1										
Vol à main armée (voie publique)		4	1			2	1	2				
Vol à main armée (endroit accessible au public)	1		1						1			
Vol avec violence sans arme (transport public)	1		1									
Vol avec violence sans arme (voie publique)	6	9	9	5	6	6	3	3	1	1	1	3
Vol avec violence sans arme (autre endroit public)	1	2			1							
Vol avec violence sans arme (endr. acces. au pub.)	3	1		3	3	3	2		2	1		1

**PH Autre**

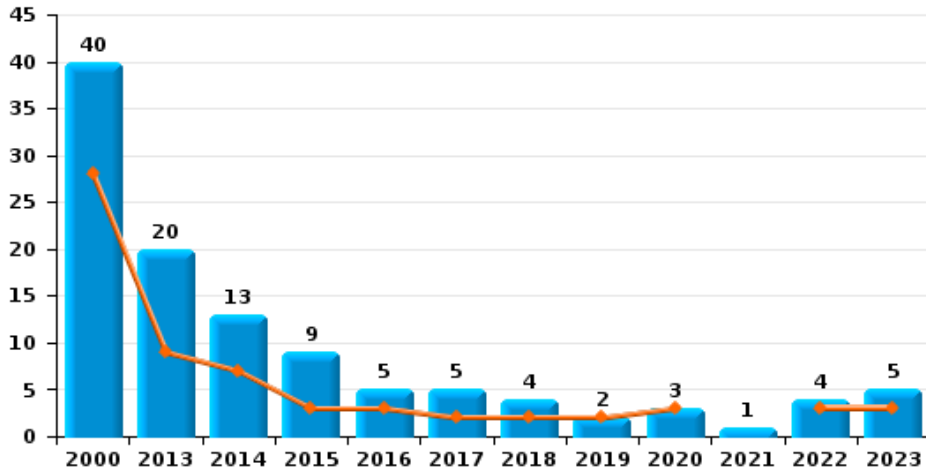
	2000	2013	2014	2015	2016	2017	2018	2019	2020	2021	2022	2023
Faux policiers				1			1					
Terrorisme, extrémisme et radicalisme				1								
Cyberharcèlement	1	6	6	11	9	10	15	13	3	5	5	2
Fraude à l'identité	5	6	3	7	5	11	5	6	4	3	7	3



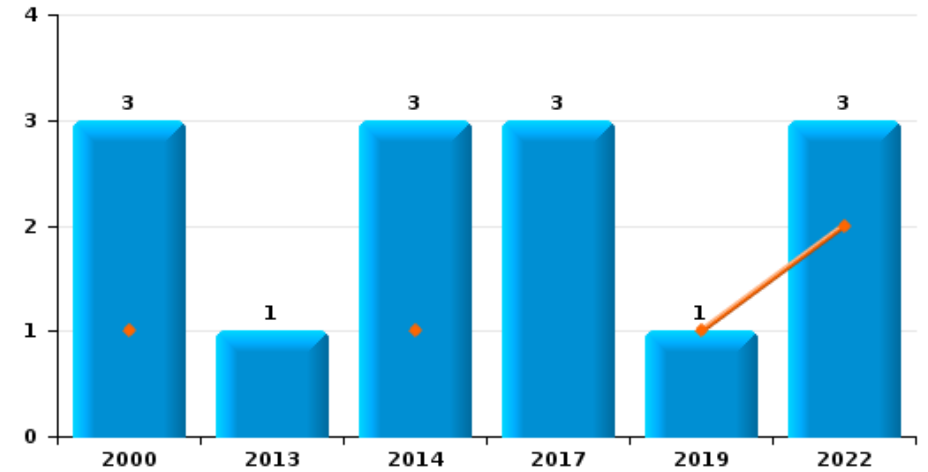
Spa

Année	<span style="color: blue;">■</span>
Semestre 1	<span style="color: orange;">■</span>

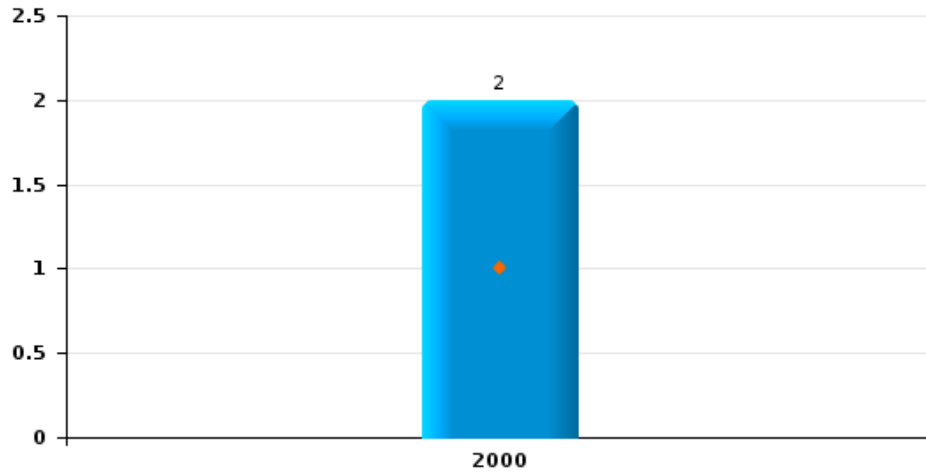
Vol de voiture



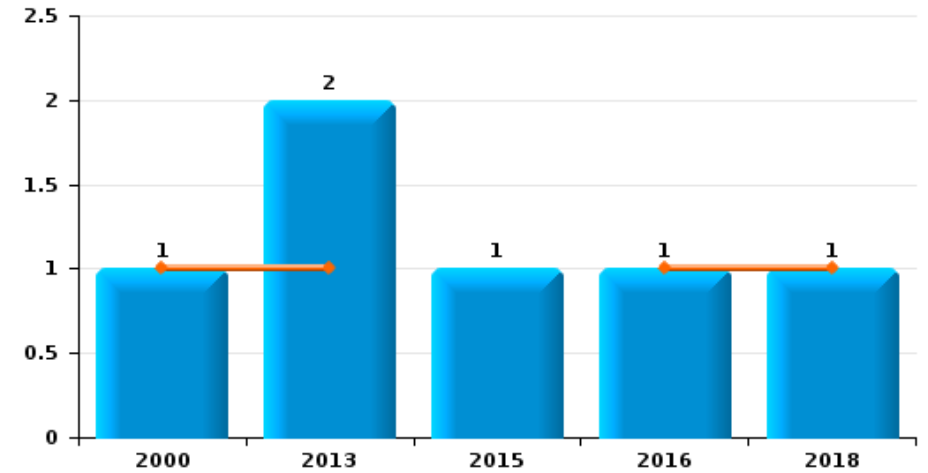
Vol de moto



Carjacking



Vol dans les garages



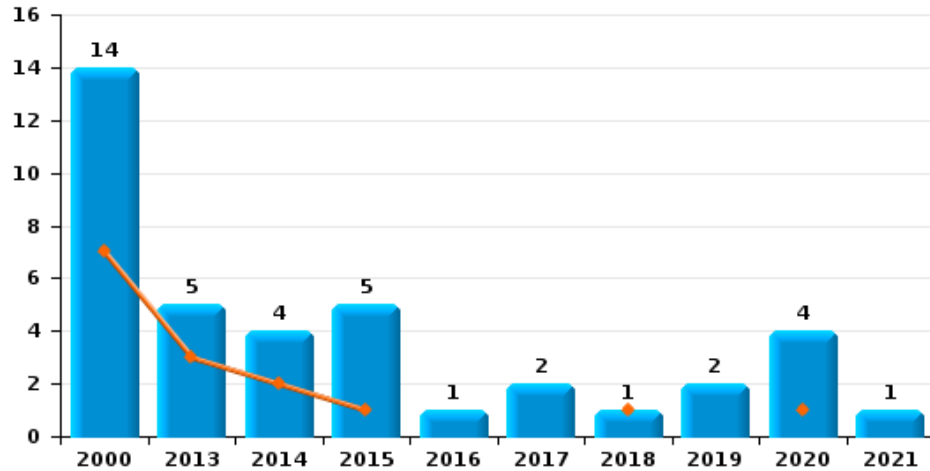




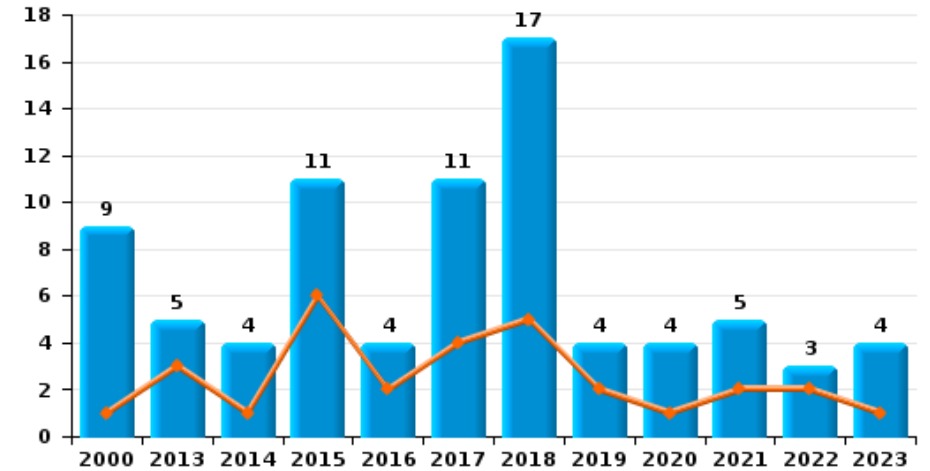
Spa

Année	<span style="color: blue;">■</span>
Semestre 1	<span style="color: orange;">■</span>

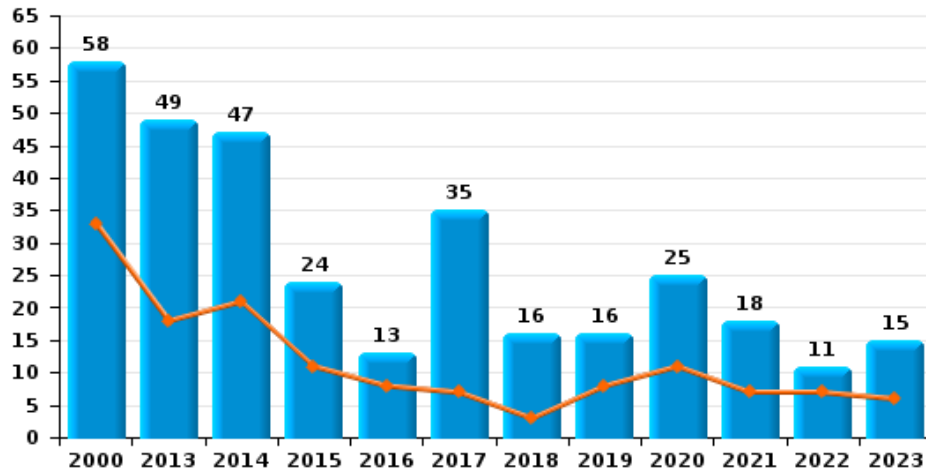
Vol de vélomoteur



Vol de vélo

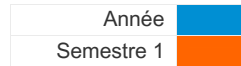


Vol dans ou sur un véhicule

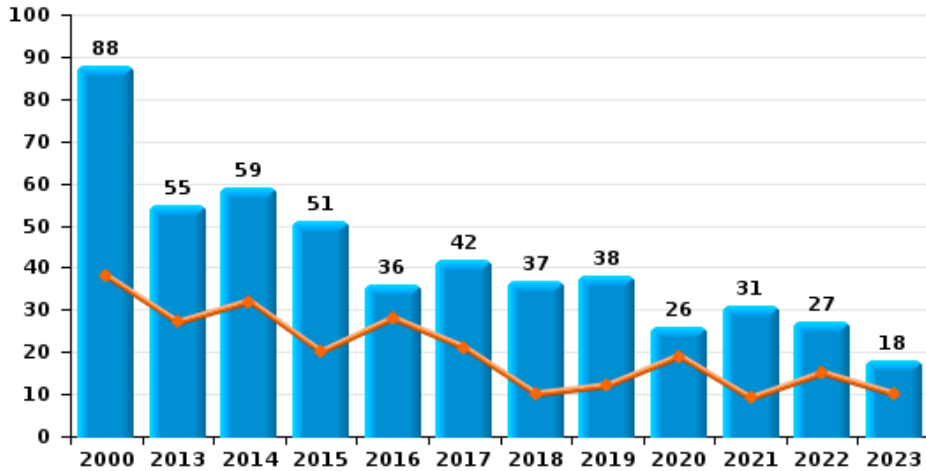




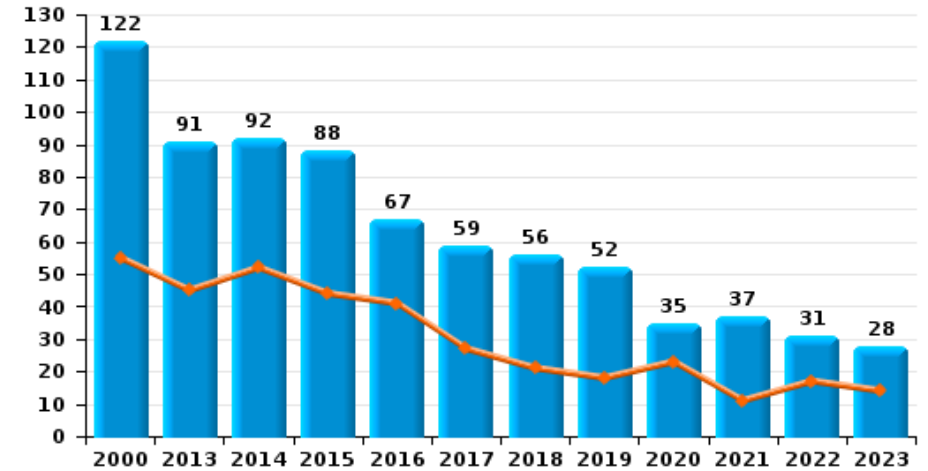
Spa



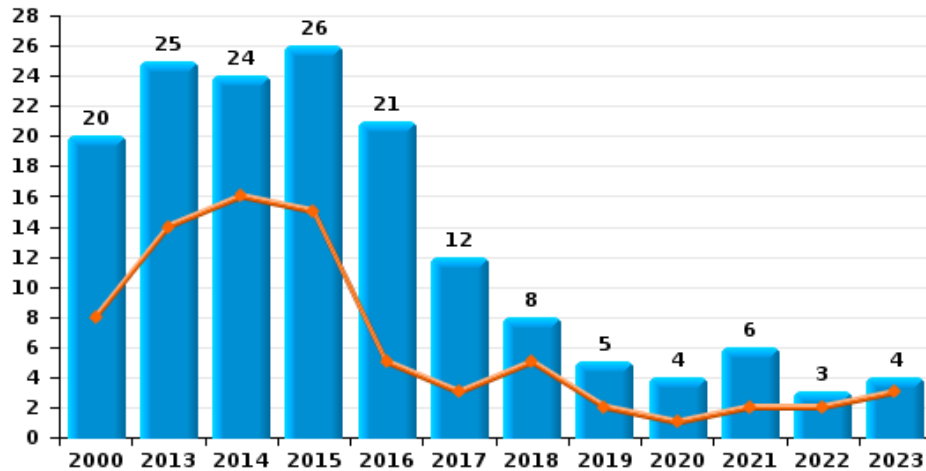
**Cambriolage dans habitation**



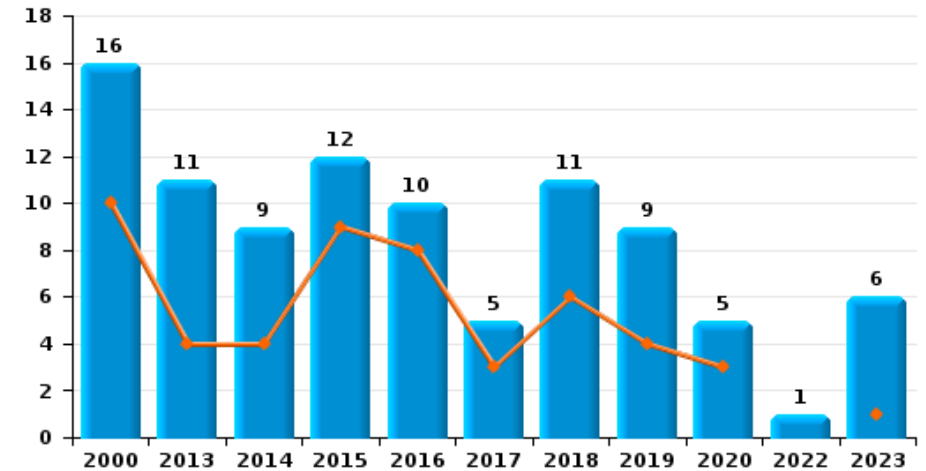
**Cambriolage dans bâtiment (total)**



**Cambriolage ds entreprise ou commerce**



**Cambriolage ds service public ou bâtiment administratif**

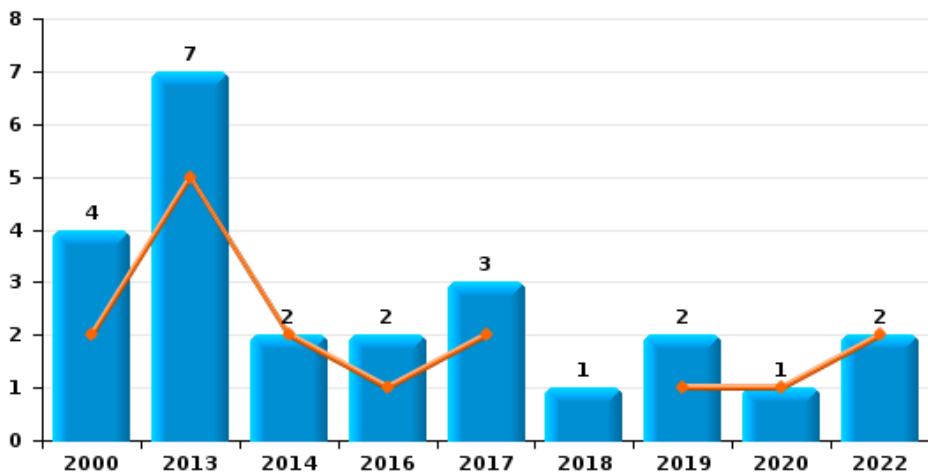




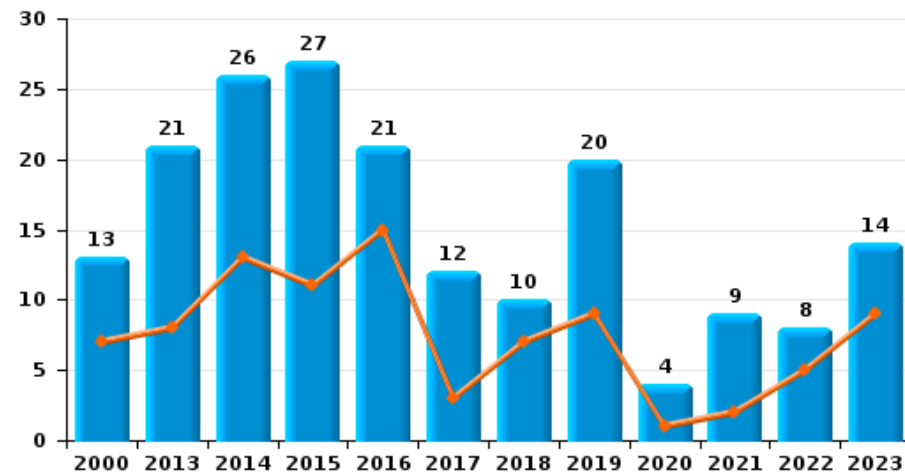
Spa



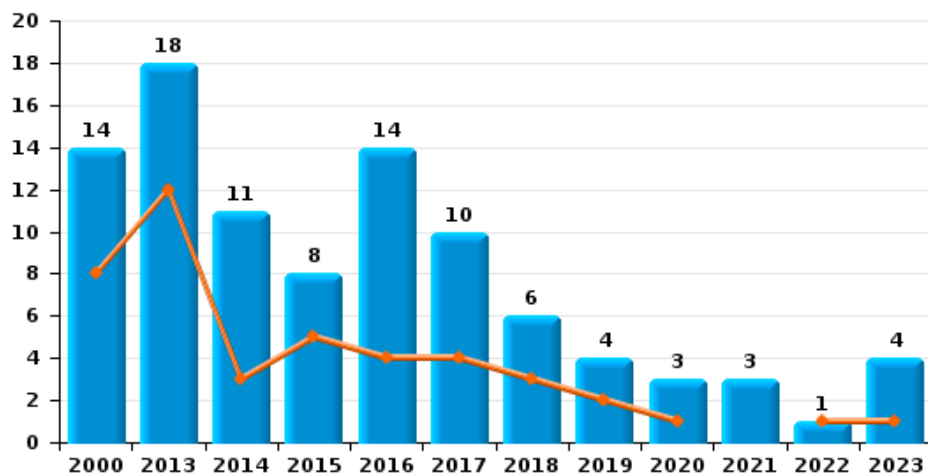
Vol à main armée



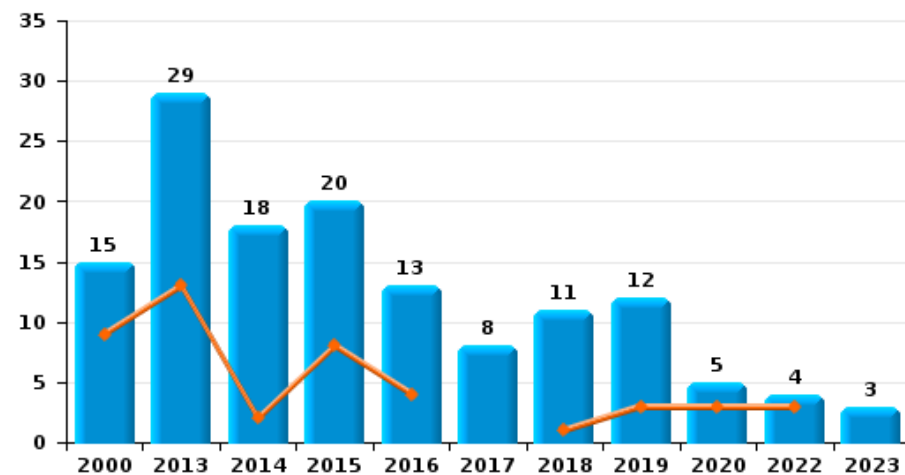
Vol à l'étalage



Vol avec violence sans arme

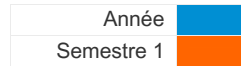


Vol à la tire

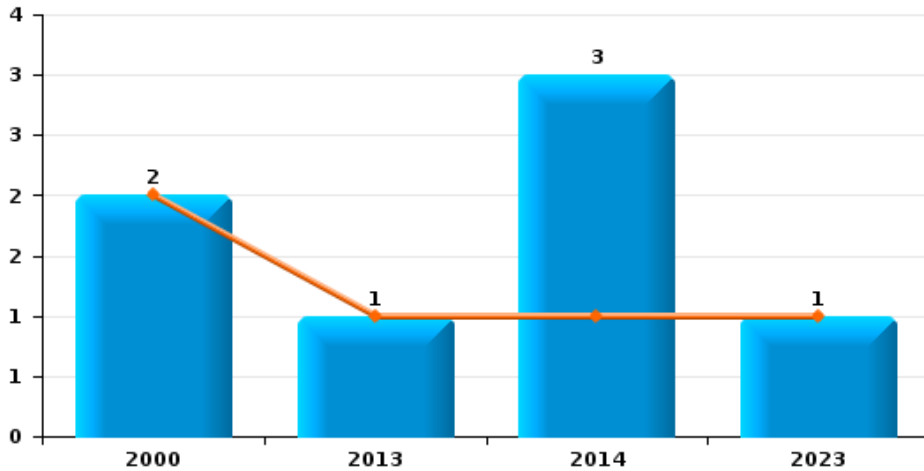




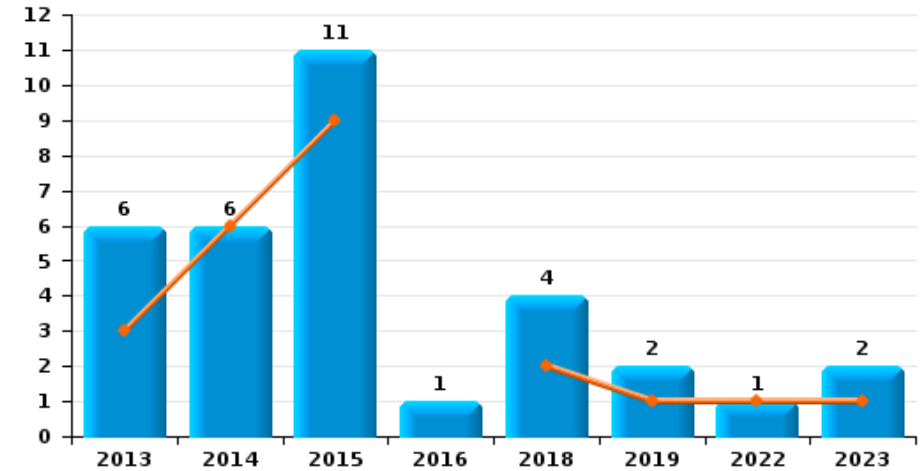
Spa



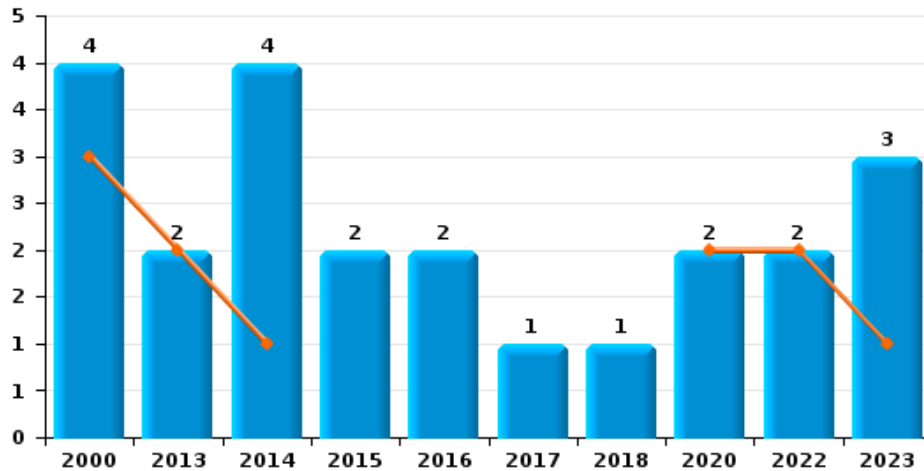
Arrachage de sac à main



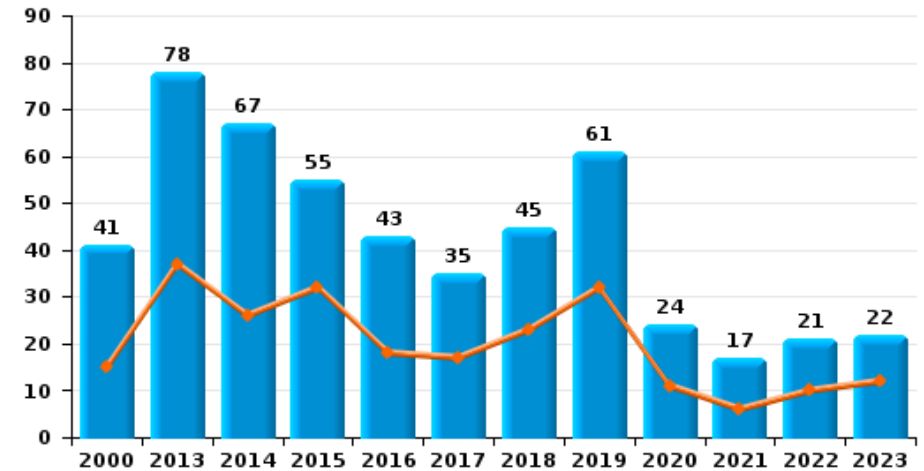
Graffiti



Vol à l'arraché



Dégradation de voiture





**Spa**

**FC Vol moyen de transport**

		2000	2013	2014	2015	2016	2017	2018	2019	2020	2021	2022	2023
Vol de voiture	Sem 1	28	9	7	3	3	2	2	2	3		3	3
	Sem 2	12	11	6	6	2	3	2			1	1	2
	<b>Total</b>	<b>40</b>	<b>20</b>	<b>13</b>	<b>9</b>	<b>5</b>	<b>5</b>	<b>4</b>	<b>2</b>	<b>3</b>	<b>1</b>	<b>4</b>	<b>5</b>
Vol de moto	Sem 1	1		1					1			2	
	Sem 2	2	1	2			3					1	
	<b>Total</b>	<b>3</b>	<b>1</b>	<b>3</b>			<b>3</b>		<b>1</b>			<b>3</b>	
Carjacking	Sem 1	1											
	Sem 2	1											
	<b>Total</b>	<b>2</b>											
Homejacking	Sem 1		1										
	<b>Total</b>		<b>1</b>										
Vol dans les garages	Sem 1	1	1			1		1					
	Sem 2		1		1								
	<b>Total</b>	<b>1</b>	<b>2</b>		<b>1</b>	<b>1</b>		<b>1</b>					
Vol de vélomoteur	Sem 1	7	3	2	1			1		1			
	Sem 2	7	2	2	4	1	2		2	3	1		
	<b>Total</b>	<b>14</b>	<b>5</b>	<b>4</b>	<b>5</b>	<b>1</b>	<b>2</b>	<b>1</b>	<b>2</b>	<b>4</b>	<b>1</b>		
Vol de vélo	Sem 1	1	3	1	6	2	4	5	2	1	2	2	1
	Sem 2	8	2	3	5	2	7	12	2	3	3	1	3
	<b>Total</b>	<b>9</b>	<b>5</b>	<b>4</b>	<b>11</b>	<b>4</b>	<b>11</b>	<b>17</b>	<b>4</b>	<b>4</b>	<b>5</b>	<b>3</b>	<b>4</b>



FC Cambriolage

		2000	2013	2014	2015	2016	2017	2018	2019	2020	2021	2022	2023
Cambriolage dans habitation	Sem 1	38	27	32	20	28	21	10	12	19	9	15	10
	Sem 2	50	28	27	31	8	21	27	26	7	22	12	8
Total		88	55	59	51	36	42	37	38	26	31	27	18
Cambriolage ds entreprise ou commerce	Sem 1	8	14	16	15	5	3	5	2	1	2	2	3
	Sem 2	12	11	8	11	16	9	3	3	3	4	1	1
Total		20	25	24	26	21	12	8	5	4	6	3	4
Cambriolage ds service public ou bâtiment administ	Sem 1	10	4	4	9	8	3	6	4	3			1
	Sem 2	6	7	5	3	2	2	5	5	2		1	5
Total		16	11	9	12	10	5	11	9	5		1	6
Vol au béliier	Sem 1				1	1							
	Sem 2			1									
Total				1	1	1							
Cambriolage dans bâtiment (total)	Sem 1	55	45	52	44	41	27	21	18	23	11	17	14
	Sem 2	67	46	40	44	26	32	35	34	12	26	14	14
Total		122	91	92	88	67	59	56	52	35	37	31	28



FC Vol autre

		2000	2013	2014	2015	2016	2017	2018	2019	2020	2021	2022	2023
Vol à main armée	Sem 1	2	5	2		1	2		1	1		2	
	Sem 2	2	2			1	1	1	1				
	<b>Total</b>	<b>4</b>	<b>7</b>	<b>2</b>		<b>2</b>	<b>3</b>	<b>1</b>	<b>2</b>	<b>1</b>		<b>2</b>	
Vol avec violence sans arme	Sem 1	8	12	3	5	4	4	3	2	1		1	1
	Sem 2	6	6	8	3	10	6	3	2	2	3		3
	<b>Total</b>	<b>14</b>	<b>18</b>	<b>11</b>	<b>8</b>	<b>14</b>	<b>10</b>	<b>6</b>	<b>4</b>	<b>3</b>	<b>3</b>	<b>1</b>	<b>4</b>
Vol dans ou sur un véhicule	Sem 1	33	18	21	11	8	7	3	8	11	7	7	6
	Sem 2	25	31	26	13	5	28	13	8	14	11	4	9
	<b>Total</b>	<b>58</b>	<b>49</b>	<b>47</b>	<b>24</b>	<b>13</b>	<b>35</b>	<b>16</b>	<b>16</b>	<b>25</b>	<b>18</b>	<b>11</b>	<b>15</b>
Vol d'armes et explosifs	Sem 1	3	1		5	3	1		3	4	1	1	
	Sem 2	3	3	1			1	3	4		1	1	5
	<b>Total</b>	<b>6</b>	<b>4</b>	<b>1</b>	<b>5</b>	<b>3</b>	<b>2</b>	<b>3</b>	<b>7</b>	<b>4</b>	<b>2</b>	<b>2</b>	<b>5</b>
Arrachage de sac à main	Sem 1	2	1	1									1
	Sem 2			2									
	<b>Total</b>	<b>2</b>	<b>1</b>	<b>3</b>									<b>1</b>
Vol à l'arraché	Sem 1	3	2	1						2		2	1
	Sem 2	1		3	2	2	1	1					2
	<b>Total</b>	<b>4</b>	<b>2</b>	<b>4</b>	<b>2</b>	<b>2</b>	<b>1</b>	<b>1</b>		<b>2</b>		<b>2</b>	<b>3</b>
Vol à la tire	Sem 1	9	13	2	8	4		1	3	3		3	
	Sem 2	6	16	16	12	9	8	10	9	2		1	3
	<b>Total</b>	<b>15</b>	<b>29</b>	<b>18</b>	<b>20</b>	<b>13</b>	<b>8</b>	<b>11</b>	<b>12</b>	<b>5</b>		<b>4</b>	<b>3</b>
Vol à l'étalage	Sem 1	7	8	13	11	15	3	7	9	1	2	5	9
	Sem 2	6	13	13	16	6	9	3	11	3	7	3	5
	<b>Total</b>	<b>13</b>	<b>21</b>	<b>26</b>	<b>27</b>	<b>21</b>	<b>12</b>	<b>10</b>	<b>20</b>	<b>4</b>	<b>9</b>	<b>8</b>	<b>14</b>



FC Vol autre

		2000	2013	2014	2015	2016	2017	2018	2019	2020	2021	2022	2023
Vol par ruse	Sem 1	7		1	1	1		1					
	Sem 2	10	2	3	1		3	1				1	
	<b>Total</b>	<b>17</b>	<b>2</b>	<b>4</b>	<b>2</b>	<b>1</b>	<b>3</b>	<b>2</b>				<b>1</b>	
Vol de métaux	Sem 1		1	3	3	2	1	1				1	1
	Sem 2		2	1	7	1					1	2	
	<b>Total</b>		<b>3</b>	<b>4</b>	<b>10</b>	<b>3</b>	<b>1</b>	<b>1</b>			<b>1</b>	<b>3</b>	<b>1</b>
Vol sur les chantiers	Sem 1		1		1	2			2			1	2
	Sem 2	2		1					2				1
	<b>Total</b>	<b>2</b>	<b>1</b>	<b>1</b>	<b>1</b>	<b>2</b>			<b>4</b>			<b>1</b>	<b>3</b>
Home-invasion	Sem 1		1										
	<b>Total</b>		<b>1</b>										
Vol d'animaux	Sem 1	1					2						
	Sem 2			1					1				
	<b>Total</b>	<b>1</b>		<b>1</b>			<b>2</b>		<b>1</b>				
Vol de cargaison	Sem 1		1										
	<b>Total</b>		<b>1</b>										





Criminalité ICT

		2000	2013	2014	2015	2016	2017	2018	2019	2020	2021	2022	2023
Fraude de cartes de paiements	Sem 1	1	9		2	4	2	1	1	1	2	8	2
	Sem 2	2	4	2	4		1	2	1	6	2	5	6
	<b>Total</b>	<b>3</b>	<b>13</b>	<b>2</b>	<b>6</b>	<b>4</b>	<b>3</b>	<b>3</b>	<b>2</b>	<b>7</b>	<b>4</b>	<b>13</b>	<b>8</b>
Phishing	Sem 1											4	
	Sem 2							1				1	
	<b>Total</b>							<b>1</b>				<b>5</b>	
Ransomware	Sem 2							1					
	<b>Total</b>							<b>1</b>					
Shouldersurfing	Sem 1		2										
	<b>Total</b>		<b>2</b>										
Skimming	Sem 1				1							4	
	<b>Total</b>				<b>1</b>							<b>4</b>	



FC Autre

		2000	2013	2014	2015	2016	2017	2018	2019	2020	2021	2022	2023
Violence contre les métiers d'intérêt général	Sem 1			1	2	1	1	1	2	2	1	4	
	Sem 2		1	1	1	1	1		2	4	3	3	3
	<b>Total</b>		<b>1</b>	<b>2</b>	<b>3</b>	<b>2</b>	<b>2</b>	<b>1</b>	<b>4</b>	<b>6</b>	<b>4</b>	<b>7</b>	<b>3</b>
Viol collectif	Sem 2			1								1	
	<b>Total</b>			<b>1</b>								<b>1</b>	
Graffiti	Sem 1		3	6	9			2	1			1	1
	Sem 2		3		2	1		2	1				1
	<b>Total</b>		<b>6</b>	<b>6</b>	<b>11</b>	<b>1</b>		<b>4</b>	<b>2</b>			<b>1</b>	<b>2</b>
Dégradation de voiture	Sem 1	15	37	26	32	18	17	23	32	11	6	10	12
	Sem 2	26	41	41	23	25	18	22	29	13	11	11	10
	<b>Total</b>	<b>41</b>	<b>78</b>	<b>67</b>	<b>55</b>	<b>43</b>	<b>35</b>	<b>45</b>	<b>61</b>	<b>24</b>	<b>17</b>	<b>21</b>	<b>22</b>
Rixe au couteau	Sem 1	1		1	1					2	1	2	
	Sem 2		4	1			2				1		
	<b>Total</b>	<b>1</b>	<b>4</b>	<b>2</b>	<b>1</b>		<b>2</b>			<b>2</b>	<b>2</b>	<b>2</b>	



PH Violence intrafamiliale (VIF)

		2000	2013	2014	2015	2016	2017	2018	2019	2020	2021	2022	2023
VIF: physique, dans le couple	Sem 1	4	14	13	16	9	12	12	16	10	10	11	10
	Sem 2	2	12	8	6	5	12	13	7	11	12	10	12
Total		6	26	21	22	14	24	25	23	21	22	21	22
VIF: physique, envers des descendants	Sem 1	1	1	1	1	1	1	1	1			2	1
	Sem 2			2	1		1		1		1	1	4
Total		1	1	3	2	1	2	1	2	1	1	3	5
VIF: physique, envers d'autres membres	Sem 1	5	1	3	2		1	1	3	1	1	1	1
	Sem 2	5	2		3		2	2		1	4	4	
Total		10	3	3	5		3	3	3	2	5	5	1
VIF: sexuelle, dans le couple	Sem 1			1									
	Sem 2			1									2
Total				2									2
VIF: sexuelle, envers des descendants	Sem 1	1	1	1									
	Sem 2		2			1		1		1			1
Total		1	3	1		1		1		1			1
VIF: psychique, dans le couple	Sem 1	13	13	2	22	6	4	5	7	11	8	19	7
	Sem 2	9	8	12	13	4	7	6	8	19	6	4	14
Total		22	21	14	35	10	11	11	15	30	14	23	21
VIF: psychique, envers des descendants	Sem 1	1					1					2	1
	Sem 2									1			
Total		1					1			1		2	1
VIF: psychique, envers d'autres membres	Sem 1			1									
	Sem 2			1									
Total				1									
VIF: économique, dans le couple	Sem 1	3			1	1	1		3	1	1		
	Sem 2	7	1	2	1						2		
Total		10	1	2	2	1	1		3	1	3		



PH Violence intrafamiliale (VIF)

		2000	2013	2014	2015	2016	2017	2018	2019	2020	2021	2022	2023
VIF: économique, envers des descendants	Sem 1									1			
	Total									1			
VIF: économique, envers d'autres membres	Sem 1	6	1	3				1				1	1
	Sem 2	4	3	2	2					1			
	Total	10	4	5	2			1		1		1	1



PH Hormones et dopage

		2000	2013	2014	2015	2016	2017	2018	2019	2020	2021	2022	2023
Dopage humain	Sem 1	1	1	1		1							
	Sem 2				1	1							
	<b>Total</b>	<b>1</b>	<b>1</b>	<b>1</b>	<b>1</b>	<b>2</b>							
Engraissement illégal	Sem 1					1							
	<b>Total</b>					<b>1</b>							



PH Drogues

		2000	2013	2014	2015	2016	2017	2018	2019	2020	2021	2022	2023
Vente de cocaïne	Sem 1						3	1				1	
	Sem 2				1				1				1
	<b>Total</b>				<b>1</b>	<b>3</b>	<b>1</b>	<b>1</b>				<b>1</b>	<b>1</b>
Production de drogues synthétiques	Sem 2						1						
	<b>Total</b>						<b>1</b>						
Import-export de drogues synthétiques	Sem 2											1	
	<b>Total</b>											<b>1</b>	
Vente de drogues synthétiques	Sem 2											1	
	<b>Total</b>											<b>1</b>	
Production de cannabis (culture)	Sem 1									2		1	
	Sem 2						2					1	
	<b>Total</b>						<b>2</b>			<b>2</b>		<b>2</b>	
Vente de cannabis en grande quantité	Sem 2			1									
	<b>Total</b>			<b>1</b>									
Vente-traffic d héroïne	Sem 1	1				1							
	<b>Total</b>	<b>1</b>				<b>1</b>							



PH Trafic d'armes

		2000	2013	2014	2015	2016	2017	2018	2019	2020	2021	2022	2023
Commerce et production d'arme à feu et mun.	Sem 1					1				1			
	Sem 2		1	1									
Total			1	1		1				1			



PH Traite des êtres humains

		2000	2013	2014	2015	2016	2017	2018	2019	2020	2021	2022	2023
TEH - exploitation économique	Sem 1			3				1					
	Sem 2						1		1				1
	<b>Total</b>			<b>3</b>			<b>1</b>	<b>1</b>	<b>1</b>				<b>1</b>
TEH - exploitation sexuelle	Sem 1									1			1
	Sem 2			1							1		1
	<b>Total</b>			<b>1</b>						<b>1</b>	<b>1</b>		<b>2</b>





PH Violence dans l'espace public

		2000	2013	2014	2015	2016	2017	2018	2019	2020	2021	2022	2023
Violence physique (transport public)	Sem 1		1	1	2	1		1			2		3
	Sem 2	2			1		1	1			1		2
	<b>Total</b>	<b>2</b>	<b>1</b>	<b>1</b>	<b>3</b>	<b>1</b>	<b>1</b>	<b>2</b>			<b>3</b>		<b>5</b>
Violence physique (voie publique)	Sem 1	8	15	31	23	20	19	21	17	11	10	19	17
	Sem 2	13	28	16	19	23	20	17	29	11	23	20	24
	<b>Total</b>	<b>21</b>	<b>43</b>	<b>47</b>	<b>42</b>	<b>43</b>	<b>39</b>	<b>38</b>	<b>46</b>	<b>22</b>	<b>33</b>	<b>39</b>	<b>41</b>
Violence physique (autre endroit public)	Sem 1	2		1		1	3	1		5		2	2
	Sem 2	1	1	2	2	1	2	1	1	1			1
	<b>Total</b>	<b>3</b>	<b>1</b>	<b>3</b>	<b>2</b>	<b>2</b>	<b>5</b>	<b>2</b>	<b>1</b>	<b>6</b>		<b>2</b>	<b>3</b>
Violence physique (endroit accessible au public)	Sem 1	4	6	6	12	4	7	12	3	2	3	3	7
	Sem 2	3	9	11	17	4	5	11	6	2	3	4	3
	<b>Total</b>	<b>7</b>	<b>15</b>	<b>17</b>	<b>29</b>	<b>8</b>	<b>12</b>	<b>23</b>	<b>9</b>	<b>4</b>	<b>6</b>	<b>7</b>	<b>10</b>
Violence sexuelle (transport public)	Sem 1					1				1	1		1
	Sem 2					1							
	<b>Total</b>					<b>2</b>				<b>1</b>	<b>1</b>		<b>1</b>
Violence sexuelle (voie publique)	Sem 1	1	1	1			1	1		3			3
	Sem 2		2		2	2		2	1	2	1	1	1
	<b>Total</b>	<b>1</b>	<b>3</b>	<b>1</b>	<b>2</b>	<b>2</b>	<b>1</b>	<b>3</b>	<b>1</b>	<b>5</b>	<b>1</b>	<b>1</b>	<b>4</b>
Violence sexuelle (autre endroit public)	Sem 1						1						
	Sem 2			1		2					2		
	<b>Total</b>			<b>1</b>		<b>2</b>	<b>1</b>				<b>2</b>		
Violence sexuelle (endroit accessible au public)	Sem 1		2	1					4			3	3
	Sem 2	1	1	1		4	1	2	3	3	2	3	2
	<b>Total</b>	<b>1</b>	<b>3</b>	<b>2</b>		<b>4</b>	<b>1</b>	<b>2</b>	<b>7</b>	<b>3</b>	<b>2</b>	<b>6</b>	<b>5</b>



PH Violence dans l'espace public

		2000	2013	2014	2015	2016	2017	2018	2019	2020	2021	2022	2023
Violence psychique (transport public)	Sem 1		3	1	1	2					1	1	
	Sem 2				2	2							
Total			3	1	3	4					1	1	
Violence psychique (voie publique)	Sem 1	8	17	16	7	11	19	15	18	15	16	15	24
	Sem 2	17	17	7	15	13	13	17	26	26	14	14	26
Total		25	34	23	22	24	32	32	44	41	30	29	50
Violence psychique (autre endroit public)	Sem 1	1	1	2	1	2	2	1	1	1	4	1	1
	Sem 2	2		3			3	3	2	5	3	1	
Total		3	1	5	1	2	5	4	3	6	7	2	1
Violence psychique (endroit accessible au public)	Sem 1	10	7	7	8	3	11	8	9	8	3	6	3
	Sem 2	5	9	5	6	3	2	3	4	4	4	6	3
Total		15	16	12	14	6	13	11	13	12	7	12	6
Vol à main armée (transport public)	Sem 1		1										
	Sem 2	1											
Total		1	1										
Vol à main armée (voie publique)	Sem 1		2	1			1		1				
	Sem 2		2				1	1	1				
Total			4	1			2	1	2				
Vol à main armée (endroit accessible au public)	Sem 1	1		1						1			
	Sem 2												
Total		1		1						1			
Vol avec violence sans arme (transport public)	Sem 1	1											
	Sem 2			1									
Total		1		1									
Vol avec violence sans arme (voie publique)	Sem 1	4	6	2	3	3	2	1	2			1	1
	Sem 2	2	3	7	2	3	4	2	1	1	1		2
Total		6	9	9	5	6	6	3	3	1	1	1	3



PH Violence dans l'espace public

		2000	2013	2014	2015	2016	2017	2018	2019	2020	2021	2022	2023
Vol avec violence sans arme (autre endroit public)	Sem 1	1	2										
	Sem 2				1								
<b>Total</b>		<b>1</b>	<b>2</b>			<b>1</b>							
Vol avec violence sans arme (endr. acces. au pub.)	Sem 1	1	1		2	1	2	2		1			
	Sem 2	2			1	2	1			1	1		1
<b>Total</b>		<b>3</b>	<b>1</b>		<b>3</b>	<b>3</b>	<b>3</b>	<b>2</b>		<b>2</b>	<b>1</b>		<b>1</b>



PH Autre

		2000	2013	2014	2015	2016	2017	2018	2019	2020	2021	2022	2023
Faux policiers	Sem 1				1			1					
	Total				1			1					
Terrorisme, extrémisme et radicalisme	Sem 1				1								
	Total				1								
Cyberharcèlement	Sem 1		3	5	6	4	8	6	7	2	3	4	1
	Sem 2	1	3	1	5	5	2	9	6	1	2	1	1
	Total	1	6	6	11	9	10	15	13	3	5	5	2
Fraude à l'identité	Sem 1	4	1		1	4	9	2	4	2		4	1
	Sem 2	1	5	3	6	1	2	3	2	2	3	3	2
	Total	5	6	3	7	5	11	5	6	4	3	7	3



Spa

2022

FC Vol moyen de transport

	Fév	Mar	Avr	Juin	Juil	Août	Total
Vol de voiture	1	1		1		1	4
Vol de moto			1	1	1		3
Vol de vélo		1		1	1		3

FC Cambriolage

	Jan	Fév	Mar	Mai	Juin	Juil	Août	Sep	Oct	Nov	Déc	Total
Cambriolage dans habitation	2	6	2	4	1	1	2	3		1	5	27
Cambriolage ds entreprise ou commerce			2						1			3
Cambriolage ds service public ou bâtiment administ											1	1
Cambriolage dans bâtiment (total)	2	6	4	4	1	1	2	3	1	1	6	31

FC Vol autre

	Jan	Mar	Avr	Mai	Juin	Juil	Sep	Oct	Nov	Déc	Total
Vol à main armée				1	1						2
Vol avec violence sans arme				1							1
Vol dans ou sur un véhicule	1			4	2	1			2	1	11
Vol d'armes et explosifs				1			1				2
Vol à l'arraché				2							2
Vol à la tire			1		2	1					4
Vol à l'étalage	2	1		2				1		2	8
Vol par ruse										1	1
Vol de métaux		1						1		1	3
Vol sur les chantiers					1						1



### Criminalité ICT

	Jan	Mar	Mai	Juil	Sep	Oct	Déc	Total
Fraude de cartes de paiements	2	1	5	1	1	1	2	13
Phishing			4	1				5
Skimming			4					4

### FC Autre

	Fév	Mar	Avr	Mai	Juil	Août	Sep	Oct	Nov	Déc	Total
Violence contre les métiers d'intérêt général			1	3			2	1			7
Viol collectif							1				1
Graffiti		1									1
Dégradation de voiture	2	3	2	3	2	2		1	4	2	21
Rixe au couteau			1	1							2

### PH Violence intrafamiliale (VIF)

	Jan	Fév	Mar	Avr	Mai	Juin	Juil	Août	Sep	Oct	Nov	Déc	Total
VIF: physique, dans le couple		3	2	2	2	2	2	2		3	2	1	21
VIF: physique, envers des descendants					1	1					1		3
VIF: physique, envers d'autres membres			1					2	1			1	5
VIF: psychique, dans le couple	3	4	1	3	3	5	2	1			1		23
VIF: psychique, envers des descendants	2												2
VIF: économique, envers d'autres membres				1									1

### PH Drogues

	Mai	Juin	Août	Nov	Total
Vente de cocaïne	1				1
Import-export de drogues synthétiques			1		1
Vente de drogues synthétiques			1		1
Production de cannabis (culture)		1		1	2



**PH Violence dans l'espace public**

	Jan	Fév	Mar	Avr	Mai	Juin	Juil	Août	Sep	Oct	Nov	Déc	Total
Violence physique (voie publique)	2	4	2	3	5	3	5	3		4	3	5	39
Violence physique (autre endroit public)					2								2
Violence physique (endroit accessible au public)			1	2					3			1	7
Violence sexuelle (voie publique)												1	1
Violence sexuelle (endroit accessible au public)				2	1		1	1	1				6
Violence psychique (transport public)						1							1
Violence psychique (voie publique)	3	1		3	7	1		2		9	3		29
Violence psychique (autre endroit public)				1					1				2
Violence psychique (endroit accessible au public)	1	1		2		2	1	1	1	2	1		12
Vol avec violence sans arme (voie publique)					1								1

**PH Autre**

	Jan	Fév	Mai	Juin	Juil	Août	Sep	Total
Cyberharcèlement	4						1	5
Fraude à l'identité	1	1	1	1	1	1	1	7



2023

**FC Vol moyen de transport**

	Jan	Fév	Mai	Août	Sep	Nov	Total
Vol de voiture	1		2	1	1		5
Vol de vélo		1			2	1	4

**FC Cambriolage**

	Jan	Fév	Mar	Avr	Mai	Juil	Août	Sep	Oct	Nov	Déc	Total
Cambriolage dans habitation	2	8				1	2			2	3	18
Cambriolage ds entreprise ou commerce			1	1	1						1	4
Cambriolage ds service public ou bâtiment administ			1			2		1	1		1	6
Cambriolage dans bâtiment (total)	2	8	2	1	1	3	2	1	1	2	5	28

**FC Vol autre**

	Jan	Fév	Mar	Avr	Mai	Juin	Juil	Août	Sep	Oct	Nov	Déc	Total
Vol avec violence sans arme				1					2			1	4
Vol dans ou sur un véhicule	1		2	1	1	1	3	3	1	1		1	15
Vol d'armes et explosifs							1			2	1	1	5
Arrachage de sac à main				1									1
Vol à l'arraché				1				2					3
Vol à la tire								1	1		1		3
Vol à l'étagage		1	2		2	4		1	2			2	14
Vol de métaux			1										1
Vol sur les chantiers		1	1									1	3

**Criminalité ICT**

	Avr	Mai	Sep	Nov	Déc	Total
Fraude de cartes de paiements	1	1	2	2	2	8





**FC Autre**

	Jan	Fév	Mar	Avr	Mai	Juin	Juil	Août	Sep	Oct	Nov	Déc	Total
Violence contre les métiers d'intérêt général									2			1	3
Graffiti				1							1		2
Dégradation de voiture	2	1	4	2	1	2	2	1	1	3		3	22

**PH Violence intrafamiliale (VIF)**

	Jan	Fév	Mar	Avr	Mai	Juin	Juil	Août	Sep	Oct	Nov	Déc	Total
VIF: physique, dans le couple		2	1	1	3	3	1	2	2	3	2	2	22
VIF: physique, envers des descendants	1						1		1			2	5
VIF: physique, envers d'autres membres	1												1
VIF: sexuelle, dans le couple										1		1	2
VIF: sexuelle, envers des descendants												1	1
VIF: psychique, dans le couple	3	1	2	1			5	2	4	2		1	21
VIF: psychique, envers des descendants	1												1
VIF: économique, envers d'autres membres						1							1

**PH Drogues**

	Août	Total
Vente de cocaïne	1	1

**PH Traite des êtres humains**

	Jan	Sep	Oct	Total
TEH - exploitation économique		1		1
TEH - exploitation sexuelle	1		1	2



**PH Violence dans l'espace public**

	Jan	Fév	Mar	Avr	Mai	Juin	Juil	Août	Sep	Oct	Nov	Déc	Total
Violence physique (transport public)		2				1			1		1		5
Violence physique (voie publique)	1	2	4	2	5	3	10	2	2	6	1	3	41
Violence physique (autre endroit public)		1			1		1						3
Violence physique (endroit accessible au public)		2	2		1	2	2				1		10
Violence sexuelle (transport public)					1								1
Violence sexuelle (voie publique)	1		1		1		1						4
Violence sexuelle (endroit accessible au public)	2					1			1			1	5
Violence psychique (voie publique)	6	1	5	5	2	5	8	5	3	3	3	4	50
Violence psychique (autre endroit public)		1											1
Violence psychique (endroit accessible au public)	2				1					2	1		6
Vol avec violence sans arme (voie publique)				1					2				3
Vol avec violence sans arme (endr. acces. au pub.)												1	1

**PH Autre**

	Jan	Mar	Août	Oct	Nov	Total
Cyberharcèlement		1	1			2
Fraude à l'identité	1			1	1	3

# ***STATISTIQUES POLICIERES DE CRIMINALITE***

---

***LIEU DE PERPETRATION: COMMUNE***

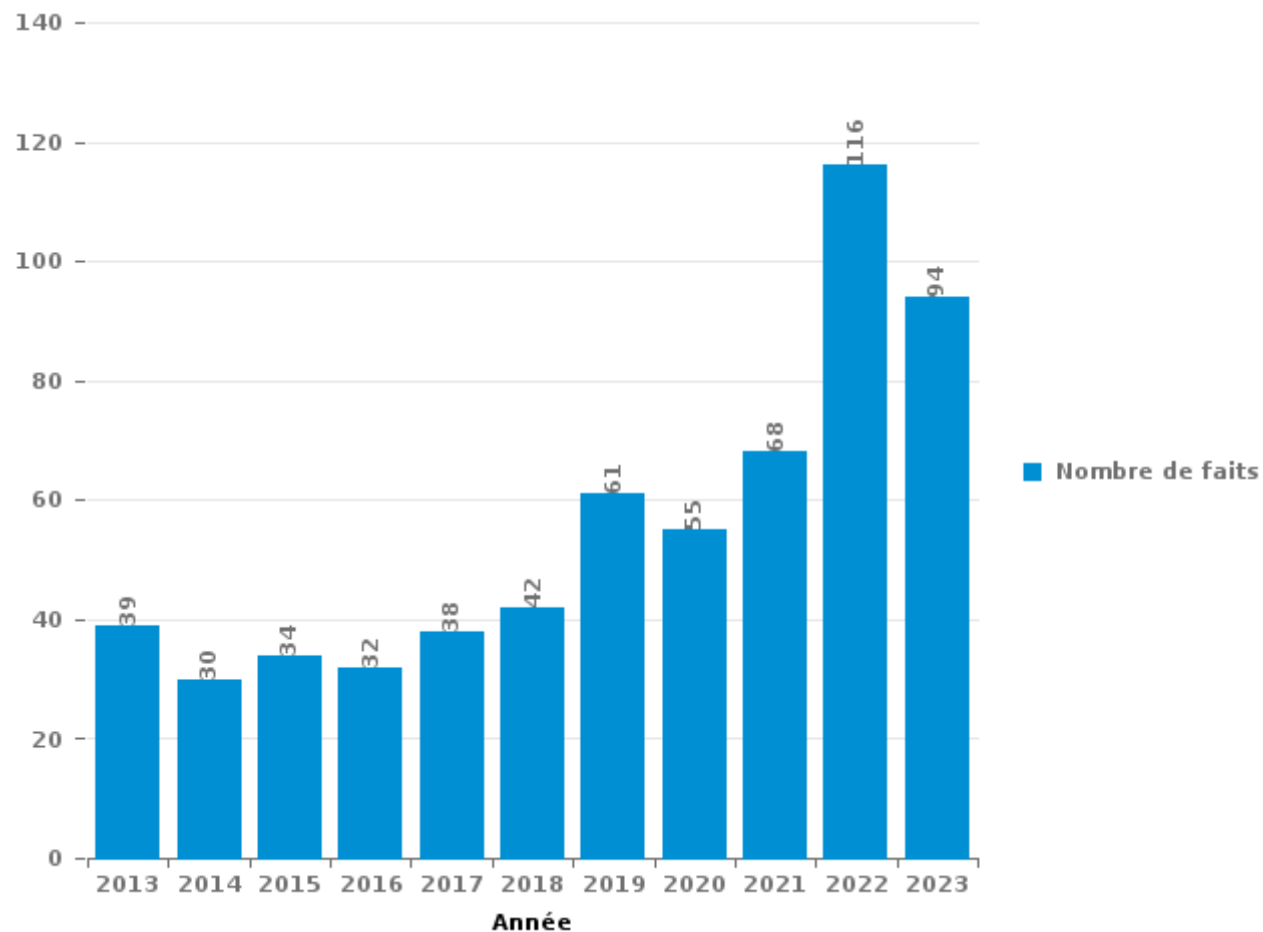
**Spa**

***PARTIE III : ICT***



## Spa

Nombre total de délits avec un élément ICT/online, depuis 2013





Criminalité ICT/online au sens strict

Infractions (exhaustif)

	2013	2014	2015	2016	2017	2018	2019	2020	2021	2022	2023
Criminalité informatique: Faux en informatique:	2					1	1			1	
Criminalité informatique: Fraude informatique:	21	8	11	15	17	15	20	21	21	42	36
Criminalité informatique: Hacking:	1	1		1			1	2	2	1	1
Criminalité informatique: Sabotage:		1				1	1	1			
Infr. contre autres valeurs morales et sentiments: Violation de communication par particulier:			1								
<b>Total:</b>	<b>24</b>	<b>10</b>	<b>12</b>	<b>16</b>	<b>17</b>	<b>17</b>	<b>23</b>	<b>24</b>	<b>23</b>	<b>44</b>	<b>37</b>

Figures criminelles (à considérer spécifiquement – ne pas additionner avec d'autres éléments – risque de double comptage!)

	2013	2014	2015	2016	2017	2018	2019	2020	2021	2022	2023
Fraude de cartes de paiements	13	2	6	4	3	3	2	7	4	13	8
Phishing							1			5	
Ransomware							1				
Shouldersurfing	2										
Skimming				1						4	



## Criminalité ICT/online au sens large

Infractions (uniquement si code-fait existe)

	2013	2014	2015	2016	2017	2018	2019	2020	2021	2022	2023
Fraude: Escroquerie: Fraude par internet	9	13	7	6	8	9	18	27	42	67	51
Infr. contre autres valeurs morales et sentiments: Cyberlokkung (leurre de mineur par ICT):			1								
Infr. contre les moeurs: Voyeurisme: Diffusion enregistrement nudité ou intimité			1		2	1	4	2			
<b>Total:</b>	<b>9</b>	<b>13</b>	<b>9</b>	<b>6</b>	<b>10</b>	<b>10</b>	<b>22</b>	<b>29</b>	<b>42</b>	<b>67</b>	<b>51</b>

Figures criminelles (à considérer spécifiquement – ne pas additionner avec d'autres éléments – risque de double comptage!)

	2013	2014	2015	2016	2017	2018	2019	2020	2021	2022	2023
Cyberharcèlement	6	6	11	9	10	15	13	3	5	5	2

# ***STATISTIQUES POLICIERES DE CRIMINALITE***

---

***LIEU DE PERPETRATION: COMMUNE***

**Spa**

***PARTIE IV : DESTINATION LIEU***



Spa

Vol et extorsion

	2000	2013	2014	2015	2016	2017	2018	2019	2020	2021	2022	2023
Voie publique	110	104	97	66	50	56	49	55	35	37	39	45
Habitation: maison	85	44	45	36	33	38	34	30	24	25	21	22
Magasin	45	46	49	41	46	21	20	28	9	20	17	21
Habitation: appartement	31	25	31	31	14	20	14	17	15	14	18	10
Horeca	28	23	16	16	21	19	9	12	4	3	11	8
Installation militaire	10	5	9	20	11	6	13	16	10	6	2	14
Parking	20	19	16	11	10	6	6	8	12	3	3	7
Inconnue	13	14	7	11	7	8	9	12	6	9	8	2
Infrastructure sportive	16	20	9	13	9	7	8	3	3	6		
Maison de repos	4	11	13	8	5	13	11	14	4	2	3	1
Institution d'enseignement	24	7	6	5	7	6	5	2	1	5	6	
Habitation: allée	11	9	5	7	5	11	9	1		2	2	4
Habitation: non précisée	3	9	3	10	3	10	5	9	4	4	2	2
Culture et loisirs	13	14	9	8	4	5	2	2	1		2	3
Autre	3	4	1	3	7	6	2	3	4	1	5	3
Habitation: dépendances	5	4	6	2	4	3	7	4	1	1	2	2
Service public	10	5	3	1	4	1	4	5	3			3
Terrain	3	10	2	2	5	1		3	1	1	1	2
Entreprise	3	4	3	7	1		1		1	1	1	2
Habitation: autre	2	3		1	2	3	2	3	1		1	2
Banque / institution financière	2	1	1	2	2	1	2	1	5		1	1
Habitation: garage		1	3	1	3	1	5			1	2	
Moyen de transport: voiture	3	1	3			3	1	1	2	2		
Station essence	1	2	4	1	2	3			1	1		
Chantier	1	1	1	1	2			4			1	3
Médecin / dentiste / pharmacien	1	2	1	1	1	2			2	4		
Service		1	1	4	3	1	1	1			1	1
Aéroport	2	4	3			1					2	
Moyen de transport: train / tram / métro	1	5			2						4	
Bâtiment administratif		2	2		3			2		1	1	
Edifice religieux / lieu du culte	1	1			1	2		2	1			1
Hôpital		1		1	1	2	1	1				
Moyen de transport: autobus / autocar	1	1			2				1			1
Stade		1	2	3								
Station de bus / métro et gare de chemin de fer	2	1	1		1				1			
Cimetière	2	1	1		1							
Guichet automatique	2											1
Moyen de transport: autre				1	1	1						
Moyen de transport: camion		2	1									
Maison de débauche		1		1								
<b>Total</b>	<b>458</b>	<b>409</b>	<b>354</b>	<b>315</b>	<b>273</b>	<b>257</b>	<b>220</b>	<b>239</b>	<b>152</b>	<b>149</b>	<b>156</b>	<b>161</b>





Spa

Dégradation de la propriété

	2000	2013	2014	2015	2016	2017	2018	2019	2020	2021	2022	2023
Voie publique	59	66	63	47	39	32	36	59	17	22	24	22
Habitation: résidence principale	34	36	23	34	18	15	27	18	14	13	16	17
Parking	8	13	14	10	7	2	5	8	5	3	2	3
Habitation: non précisée	1	7	4	6	3	7	3	2	3	4	4	3
Habitation: allée	3	5	5	6	2	6	7		1	2	2	
Horeca	4	8	4	5	3	2	4	4	1	1		1
Institution d'enseignement	1	3	3	5	5	1	2	2	5	3	3	1
Culture et loisirs	3	3	6	5	6		2			1		1
Magasin	6	2	4	4	1	2	1	1	1	2	1	2
Service public	3	5	3		2		1	1	6	2	1	2
Inconnue	6	3		2	2	2	2	1		5		
Terrain	4	2	1	4	2	1	1	2		1	2	3
Habitation: garage		2	1	2	3		1	2	4	1	1	
Bureau de police			3		1		1		2	2	2	1
Infrastructure sportive	3	1			3	1	2					
Habitation: dépendances	1			1		1		2	1	2		1
Habitation: résidence secondaire		1	1	2		1	1			1	2	
Installation militaire	1	2			3	1		1	1			
Habitation: jardin		1		3			1			2		
Autre	2	1						1		1	1	
Bâtiment administratif	1			1	1	1				1		
Entreprise		1		1						1		1
Service		1		2							1	
Cimetière	1			1	1							
Maison de repos						1	1	1				
Moyen de transport: voiture		1							1			1
Station de bus / métro et gare de chemin de fer		1	1	1								
Aéroport	1	1										
Stade									1	1		
Station essence	1								1			
Banque / institution financière	1											
Chantier					1							
Edifice religieux / lieu du culte	1											
Médecin / dentiste / pharmacien		1										
Moyen de transport: autre								1				
<b>Total</b>	<b>145</b>	<b>167</b>	<b>136</b>	<b>142</b>	<b>103</b>	<b>76</b>	<b>98</b>	<b>106</b>	<b>64</b>	<b>71</b>	<b>62</b>	<b>59</b>



Spa

Infractions contre l'intégrité physique

	2000	2013	2014	2015	2016	2017	2018	2019	2020	2021	2022	2023
Voie publique	32	45	45	48	41	33	47	45	19	27	40	48
Habitation	31	44	30	40	21	39	36	32	34	42	33	37
Institution d'enseignement	5	8	7	13	11	11	4	9	2	6	9	6
Horeca	2	12	11	10	4	7	9	5	2	5		6
Service public	3	3	7	7	4	1	6	3	6	6	5	8
Culture et loisirs	3	1	4	7		2	3				1	1
Magasin	1	3	3	3	1		3			3	1	3
Inconnue	2	2	1	2	1	3				4	2	2
Habitation: allée		3	2	1			2	2		2	1	1
Station de bus / métro et gare de chemin de fer		2	1	1		1				3		4
Maison de repos			1	2	2	1	1	1		1	1	1
Infrastructure sportive	2			3		1	2				2	
Autre					2			2			4	
Installation militaire	1			1		1	1	1			1	2
Terrain	1	1	1	2					1			
Moyen de transport: autobus / autocar	1				1		1					2
Parking				1		1	2		1			
Entreprise		1		1			1		1			
Habitation: jardin	1		1						1			
Médecin / dentiste / pharmacien			1					1	1			
Moyen de transport: autre						2				1		
Aéroport		1		1								
Arrêt de bus / tram				1			1					
Bureau de police	1											1
Edifice religieux / lieu du culte				1								
Hôpital							1					
Moyen de transport: train / tram / métro	1											
Service				1								
Stade							1					
Station essence						1						
<b>Total</b>	<b>87</b>	<b>126</b>	<b>115</b>	<b>146</b>	<b>88</b>	<b>104</b>	<b>121</b>	<b>101</b>	<b>68</b>	<b>100</b>	<b>100</b>	<b>122</b>

# ***STATISTIQUES POLICIERES DE CRIMINALITE***

---

***LIEU DE PERPETRATION: COMMUNE***

**Spa**

***PARTIE V : OBJETS ET MOYENS DE TRANSPORT***

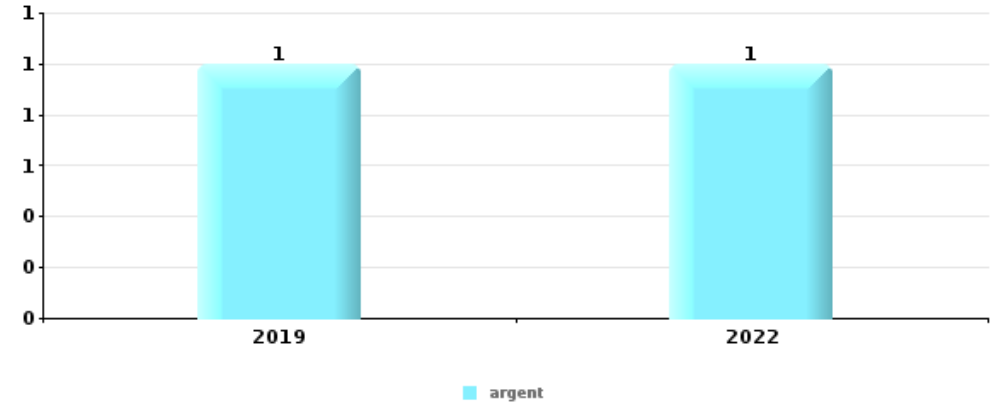


**Spa**

**Vol à main armée**

Top 5 Objets volés (sbd nombre de faits)

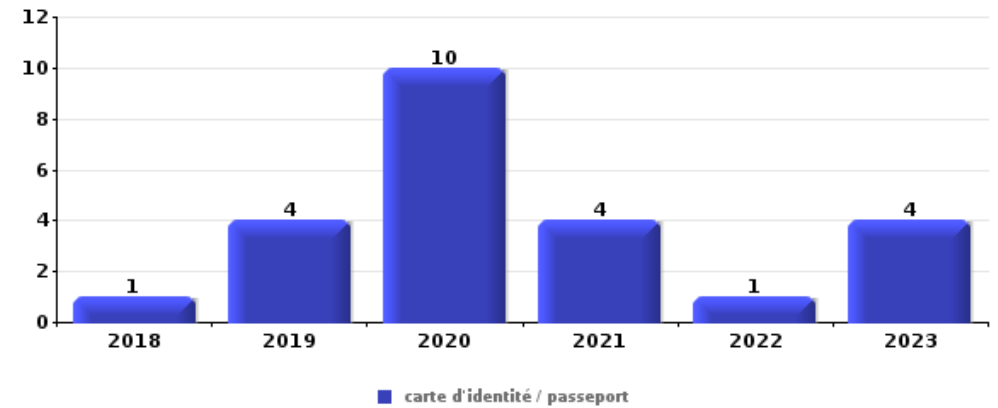
	2018	2019	2020	2021	2022	2023
1 argent		1			1	
2 bijouterie / montre			1			
2 carte bancaire / carte de crédit					1	
2 portefeuille					1	



**Vol dans ou sur un véhicule**

Top 5 Objets volés (sbd nombre de faits)

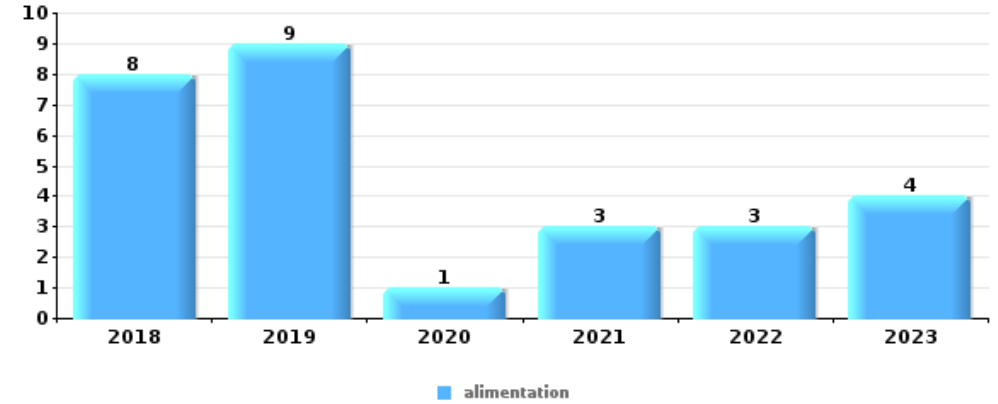
	2018	2019	2020	2021	2022	2023
1 carte d'identité / passeport	1	4	10	4	1	4
2 permis de conduire	4	2	7	3	2	5
3 argent	2	3	8	5	2	2
4 carte bancaire / carte de crédit	2	2	9	2	1	3
5 sac à main	1	4	7	3	1	1





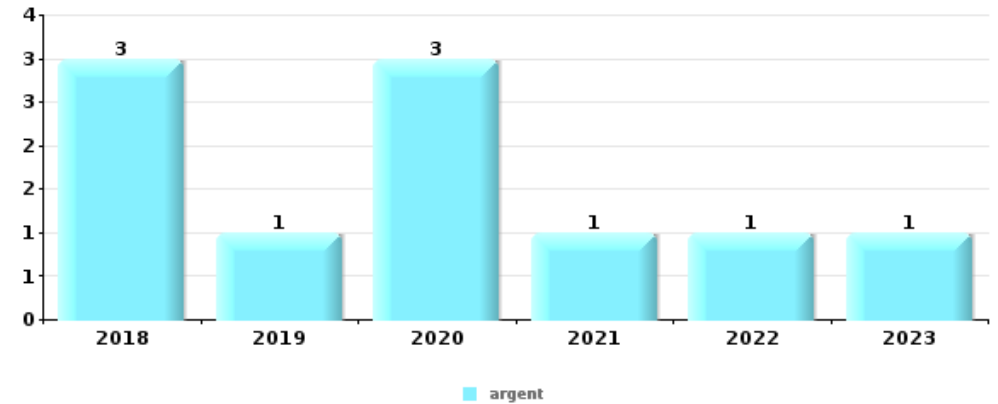
Vol à l'étalage

Top 5 Objets volés (sbd nombre de faits)		2018	2019	2020	2021	2022	2023
1	alimentation	8	9	1	3	3	4
2	vêtement		5				3
3	lunettes / verres de contact		3				
3	parfum / produit de beauté		2				1
5	bijouterie / montre				1		1
5	GSM et accessoires				2		
5	sac à main				1		1
5	valise / sac				1		1



Cambrilage ds entreprise ou commerce

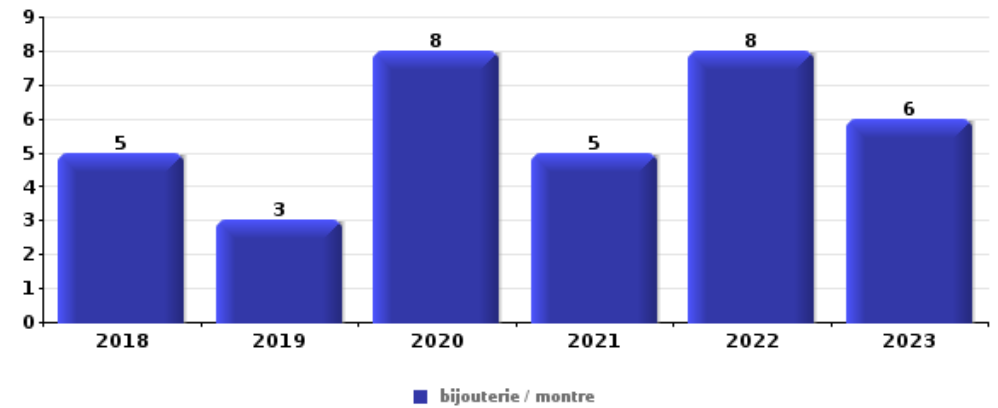
Top 5 Objets volés (sbd nombre de faits)		2018	2019	2020	2021	2022	2023
1	argent	3	1	3	1	1	1
2	GSM et accessoires	2		1			
3	alimentation				1		1
3	carte bancaire / carte de crédit	1		1			
3	carte d'identité / passeport	1		1			
3	métaux		1			1	
3	permis de conduire	1		1			





**Cambrassage dans habitation**

Top 5 Objets volés (sbd nombre de faits)		2018	2019	2020	2021	2022	2023
1	bijouterie / montre	5	3	8	5	8	6
2	argent	5	4	3	4	5	5
3	multimédia	2	1	4		5	2
3	vêtement	1	1	6		5	1
5	ordinateur et accessoires	2	2	3	1	3	1



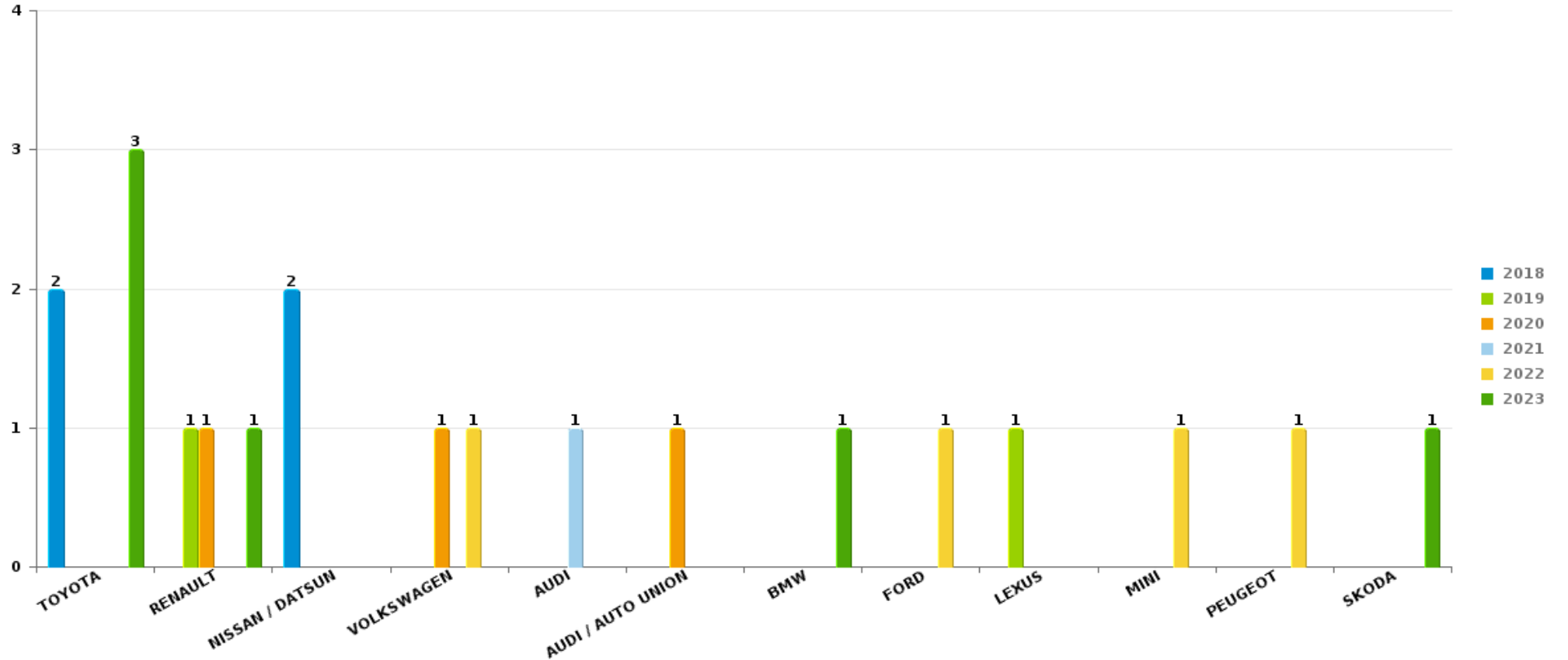
*Remarque: en ce qui concerne les objets, aucun total n'est reproduit étant donné que plusieurs objets peuvent avoir été volés lors d'un même fait.*



Spa

Vol de voiture

Nombre de voitures volées par marque (Top 5)



# ***STATISTIQUES POLICIERES DE CRIMINALITE***

---

***LIEU DE PERPETRATION: COMMUNE***

**Spa**

***PARTIE VI : SUSPECTS***





## Partie 1: Niveau FAITS (comptage du nombre de faits pour lesquels un certain type de suspect est impliqué)

### 1.1. Nombre d'infractions selon le sexe des suspects identifiés (par catégorie principale)

Étant donné que, tant un suspect identifié masculin qu'un suspect identifié féminin peuvent être impliqués lors d'un même fait, il est possible que la somme des colonnes «Hommes» et «Femmes» soit supérieure à la valeur de la colonne «Total...» (voir également la note méthodologique)

Spa

2023

Catégorie principale / Sexe	Nombre total de faits avec au moins 1 suspect	Hommes	%	Femmes	%
Législation sur les étrangers	68	50	73,5%	17	25,0%
Infr. contre l'intégrité physique	26	25	96,2%	1	3,8%
Vol et extorsion	26	23	88,5%	3	11,5%
Registre de population	17	11	64,7%	6	35,3%
Drogues	16	16	100,0%		
Infr. contre la sécurité publique	14	13	92,9%	1	7,1%
Armes et explosifs	11	11	100,0%	1	9,1%
Ivresse et alcool	11	11	100,0%		
Infr. contre l'autorité publique	9	9	100,0%		
Infr. contre autres valeurs morales et sentiments	8	7	87,5%	1	12,5%
Dégradation de la propriété	5	5	100,0%		
Infr. contre la foi publique	4	4	100,0%		
Criminalité informatique	3	2	66,7%	1	33,3%
Fraude	3	2	66,7%	2	66,7%
Protection de la jeunesse	3	2	66,7%	1	33,3%
Code pénal militaire et milice	2	2	100,0%		

## CRIMINALITE ENREGISTREE: SUSPECTS



Catégorie principale / Sexe	Nombre total de faits avec au moins 1 suspect	Hommes	%	Femmes	%
Environnement	1			1	100,0%
Infr. contre la liberté individuelle	1	1	100,0%		
Infr. contre les mœurs	1	1	100,0%		
Protection des revenus publics	1	1	100,0%		
Traite des êtres humains	1				
<b>Total</b>	<b>231</b>	<b>196</b>	<b>84,8%</b>	<b>35</b>	<b>15,2%</b>



## 1.2. Nombre d'infractions selon le sexe des suspects identifiés (par figure criminelle)

Étant donné que, tant un suspect identifié masculin qu'un suspect identifié féminin peuvent être impliqués lors d'un même fait, il est possible que la somme des colonnes «Hommes» et «Femmes» soit supérieure à la valeur de la colonne «Total...» (voir également la note méthodologique)

Spa

2023

### FC Cambriolage

Figure criminelle / Sexe	Nombre total de faits avec au moins 1 suspect identifié	Hommes	%
Cambriolage ds service public ou bâtiment administ	1	1	100,0%
Cambriolage dans bâtiment (total)	1	1	100,0%
Total	PA	PA	PA

### FC Vol autre

Figure criminelle / Sexe	Nombre total de faits avec au moins 1 suspect identifié	Hommes	%	Femmes	%
Vol avec violence sans arme	2	2	100,0%		
Vol d'armes et explosifs	1	1	100,0%		
Vol à l'étalage	11	11	100,0%	1	9,1%
Vol de métaux	1	1	100,0%		
Vol sur les chantiers	1	1	100,0%		
Total	PA	PA	PA	PA	PA

## CRIMINALITE ENREGISTREE: SUSPECTS



### FC Autre

Figure criminelle / Sexe	Nombre total de faits avec au moins 1 suspect identifié	Hommes	%
Violence contre les métiers d'intérêt général	2	2	100,0%
Dégradation de voiture	2	2	100,0%
Total	PA	PA	PA

### PH Violence intrafamiliale (VIF)

Figure criminelle / Sexe	Nombre total de faits avec au moins 1 suspect identifié	Hommes	%	Femmes	%
VIF: physique, dans le couple	6	6	100,0%		
VIF: physique, envers d'autres membres	1	1	100,0%		
VIF: psychique, dans le couple	3	3	100,0%		
VIF: psychique, envers des descendants	1			1	100,0%
Total	PA	PA	PA	PA	PA

### PH Traite des êtres humains

Figure criminelle / Sexe	Nombre total de faits avec au moins 1 suspect identifié		%
TEH - exploitation économique	1		
Total	PA	PA	PA



**PH Violence dans l'espace public**

Figure criminelle / Sexe	Nombre total de faits avec au moins 1 suspect identifié	Hommes	%
Violence physique (transport public)	1	1	100,0%
Violence physique (voie publique)	11	11	100,0%
Violence physique (autre endroit public)	1	1	100,0%
Violence physique (endroit accessible au public)	2	2	100,0%
Violence sexuelle (endroit accessible au public)	1	1	100,0%
Violence psychique (voie publique)	11	11	100,0%
Violence psychique (endroit accessible au public)	1	1	100,0%
Vol avec violence sans arme (voie publique)	1	1	100,0%
Vol avec violence sans arme (endr. acces. au pub.)	1	1	100,0%
<b>Total</b>	<b>PA</b>	<b>PA</b>	<b>PA</b>



### 1.3. Nombre d'infractions selon l'âge des suspects identifiés (par catégorie principale)

Étant donné que, tant un suspect identifié mineur qu'un suspect identifié majeur peuvent être impliqués lors d'un même fait, il est possible que la somme des colonnes «Mineur» et «Majeur» soit supérieure à la valeur de la colonne «Total...»  
(voir également la note méthodologique)

Spa

2023

Catégorie principale / Âge	Nombre total de faits avec au moins 1 suspect identifié	Mineur	%	Majeur	%
Législation sur les étrangers	68	1	1,5%	68	100,0%
Infr. contre l'intégrité physique	26			26	100,0%
Vol et extorsion	26	3	11,5%	23	88,5%
Registre de population	17			17	100,0%
Drogues	16	2	12,5%	14	87,5%
Infr. contre la sécurité publique	14			14	100,0%
Armes et explosifs	11	1	9,1%	10	90,9%
Ivresse et alcool	11			11	100,0%
Infr. contre l'autorité publique	9			9	100,0%
Infr. contre autres valeurs morales et sentiments	8			8	100,0%
Dégradation de la propriété	5			5	100,0%
Infr. contre la foi publique	4			4	100,0%
Criminalité informatique	3			3	100,0%
Fraude	3	1	33,3%	3	100,0%
Protection de la jeunesse	3	1	33,3%	2	66,7%
Code pénal militaire et milice	2			2	100,0%
Environnement	1			1	100,0%
Infr. contre la liberté individuelle	1			1	100,0%
Infr. contre les mœurs	1			1	100,0%
Protection des revenus publics	1			1	100,0%
Traite des êtres humains	1			1	100,0%
<b>Total</b>	<b>231</b>	<b>9</b>	<b>3,9%</b>	<b>224</b>	<b>97,0%</b>



## 1.4. Nombre d'infractions selon l'âge des suspects identifiés (par figure criminelle)

Étant donné que, tant un suspect identifié mineur qu'un suspect identifié majeur peuvent être impliqués lors d'un même fait, il est possible que la somme des colonnes «Mineur» et «Majeur» soit supérieure à la valeur de la colonne «Total...» (voir également la note méthodologique)

Spa

2023

### FC Cambriolage

Figure criminelle / Âge	Nombre total de faits avec au moins 1 suspect identifié	Majeur	%
Cambriolage ds service public ou bâtiment administ	1	1	100,0%
Cambriolage dans bâtiment (total)	1	1	100,0%
<b>Total</b>	<b>PA</b>	<b>PA</b>	<b>PA</b>

### FC Vol autre

Figure criminelle / Âge	Nombre total de faits avec au moins 1 suspect identifié	Mineur	%	Majeur	%
Vol avec violence sans arme	2	1	50,0%	1	50,0%
Vol d'armes et explosifs	1			1	100,0%
Vol à l'étalage	11			11	100,0%
Vol de métaux	1			1	100,0%
Vol sur les chantiers	1	1	100,0%		
<b>Total</b>	<b>PA</b>	<b>PA</b>	<b>PA</b>	<b>PA</b>	<b>PA</b>

### FC Autre

Figure criminelle / Âge	Nombre total de faits avec au moins 1 suspect identifié	Majeur	%
Violence contre les métiers d'intérêt général	2	2	100,0%
Dégradation de voiture	2	2	100,0%
<b>Total</b>	<b>PA</b>	<b>PA</b>	<b>PA</b>



**PH Violence intrafamiliale (VIF)**

Figure criminelle / Âge	Nombre total de faits avec au moins 1 suspect identifié	Majeur	%
VIF: physique, dans le couple	6	6	100,0%
VIF: physique, envers d'autres membres	1	1	100,0%
VIF: psychique, dans le couple	3	3	100,0%
VIF: psychique, envers des descendants	1	1	100,0%
<b>Total</b>	<b>PA</b>	<b>PA</b>	<b>PA</b>

**PH Traite des êtres humains**

Figure criminelle / Âge	Nombre total de faits avec au moins 1 suspect identifié	Majeur	%
TEH - exploitation économique	1	1	100,0%
<b>Total</b>	<b>PA</b>	<b>PA</b>	<b>PA</b>

**PH Violence dans l'espace public**

Figure criminelle / Âge	Nombre total de faits avec au moins 1 suspect identifié	Mineur	%	Majeur	%
Violence physique (transport public)	1			1	100,0%
Violence physique (voie publique)	11			11	100,0%
Violence physique (autre endroit public)	1			1	100,0%
Violence physique (endroit accessible au public)	2			2	100,0%
Violence sexuelle (endroit accessible au public)	1			1	100,0%
Violence psychique (voie publique)	11			11	100,0%
Violence psychique (endroit accessible au public)	1			1	100,0%
Vol avec violence sans arme (voie publique)	1	1	100,0%		
Vol avec violence sans arme (endr. acces. au pub.)	1			1	100,0%
<b>Total</b>	<b>PA</b>	<b>PA</b>	<b>PA</b>	<b>PA</b>	<b>PA</b>





## Partie 2: Niveau SUSPECTS-FAIT (comptage du nombre de combinaisons suspect-fait)

### 2.1. Nombre de suspects-fait selon le sexe des suspects identifiés (TOP 5 des catégories principales)

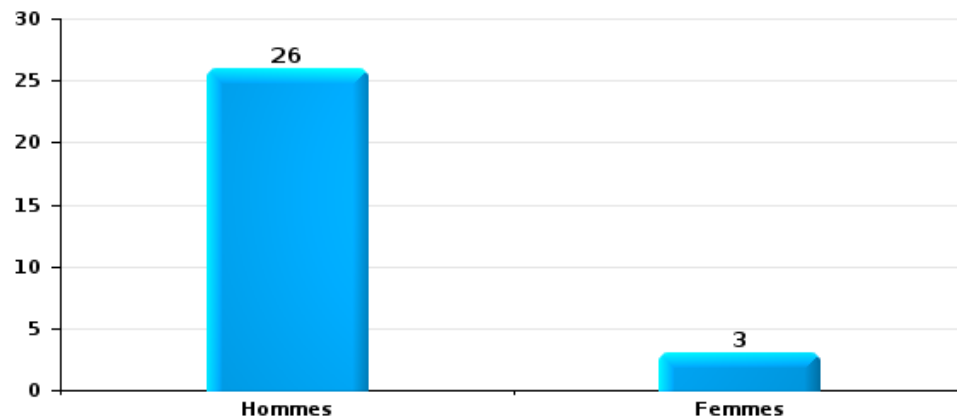
Lorsqu'un même suspect a commis plusieurs faits durant la période considérée, il est aussi comptabilisé plusieurs fois (voir également la note méthodologique)

Spa

2023

Vol et extorsion

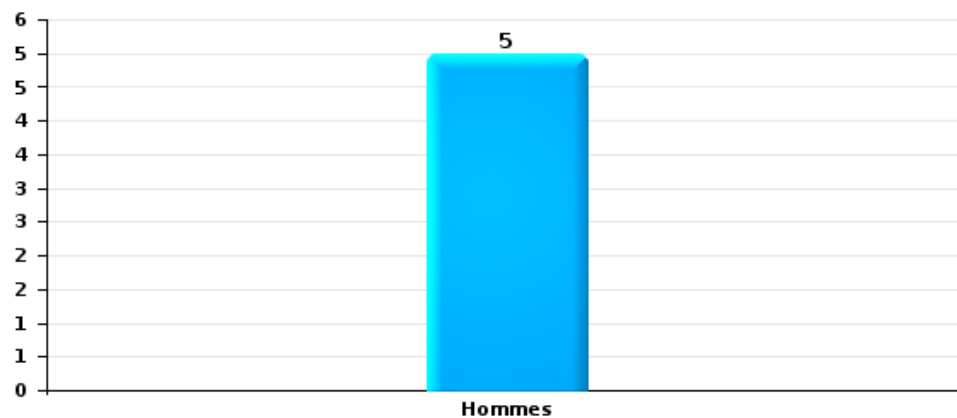
Nombre de suspects-fait selon le sexe





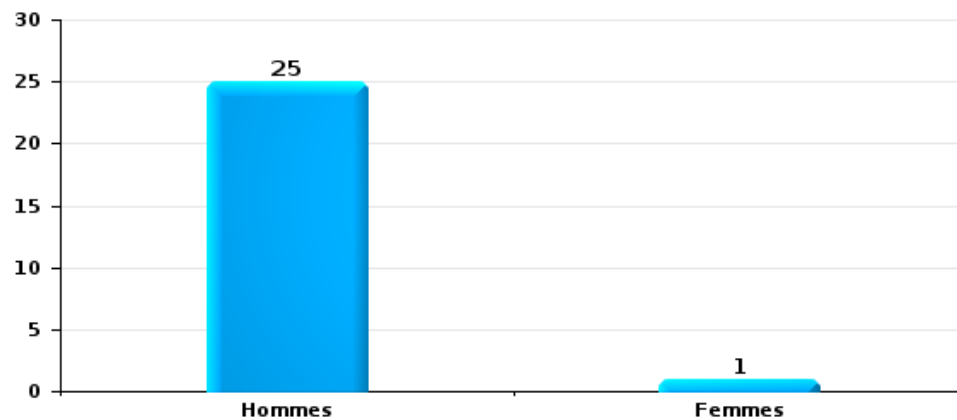
Dégradation de la propriété

Nombre de suspects-fait selon le sexe



Infr. contre l'intégrité physique

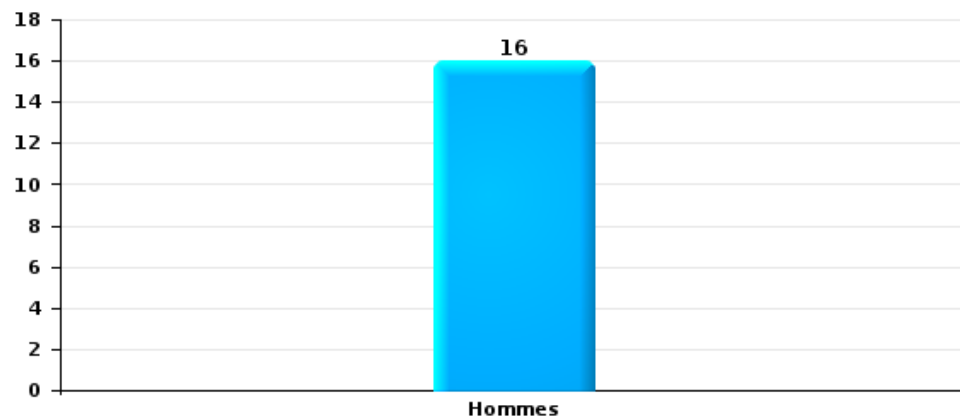
Nombre de suspects-fait selon le sexe





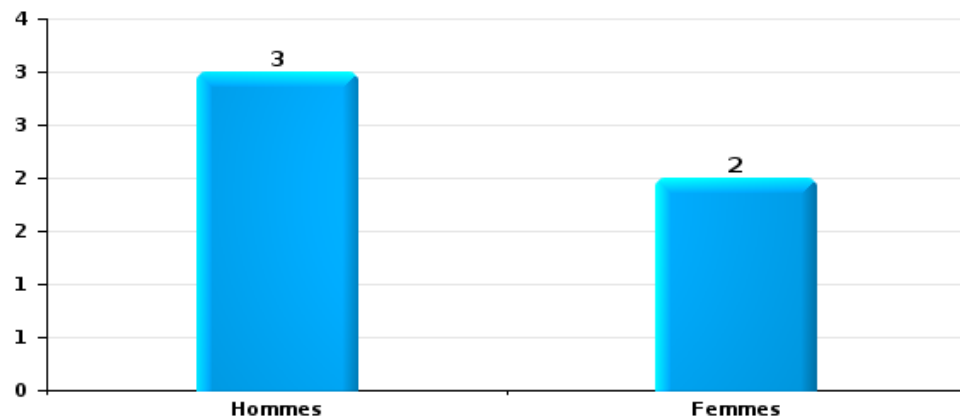
Drogues

Nombre de suspects-fait selon le sexe



Fraude

Nombre de suspects-fait selon le sexe





## 2.2. Nombre de suspects-fait selon le sexe des suspects identifiés (TOP 5 des figures criminelles)

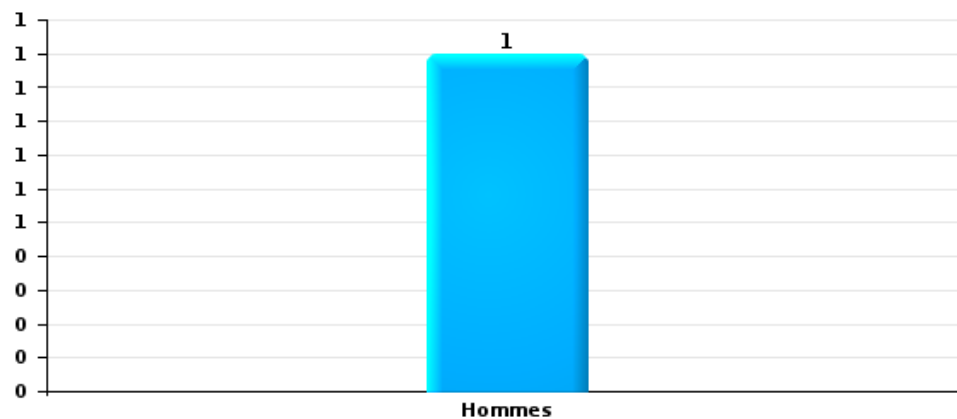
Lorsqu'un même suspect a commis plusieurs faits durant la période considérée, il est aussi comptabilisé plusieurs fois (voir également la note méthodologique)

Spa

2023

Cambriolage dans bâtiment (total)

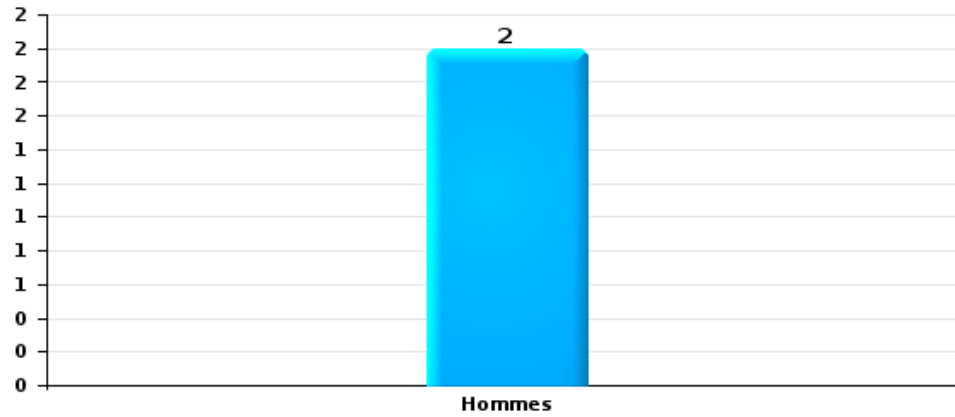
Nombre de suspects-fait selon le sexe





Dégradation de voiture

Nombre de suspects-fait selon le sexe





### 2.3. Nombre de suspects-fait selon l'âge des suspects identifiés (TOP 5 des catégories principales)

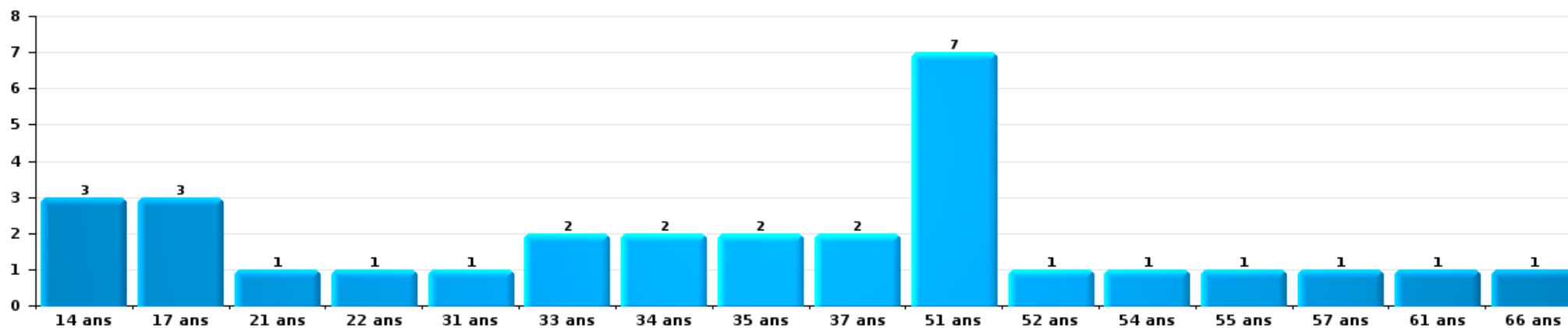
1) Lorsqu'un même suspect a commis plusieurs faits durant la période considérée, il est aussi comptabilisé plusieurs fois, qu'il ait le même âge ou non – 2) Les suspects au-dessous de 14 ans et à partir de 90 ans ne sont pas repris dans le tableau (voir également la note méthodologique)

Spa

2023

Vol et extorsion

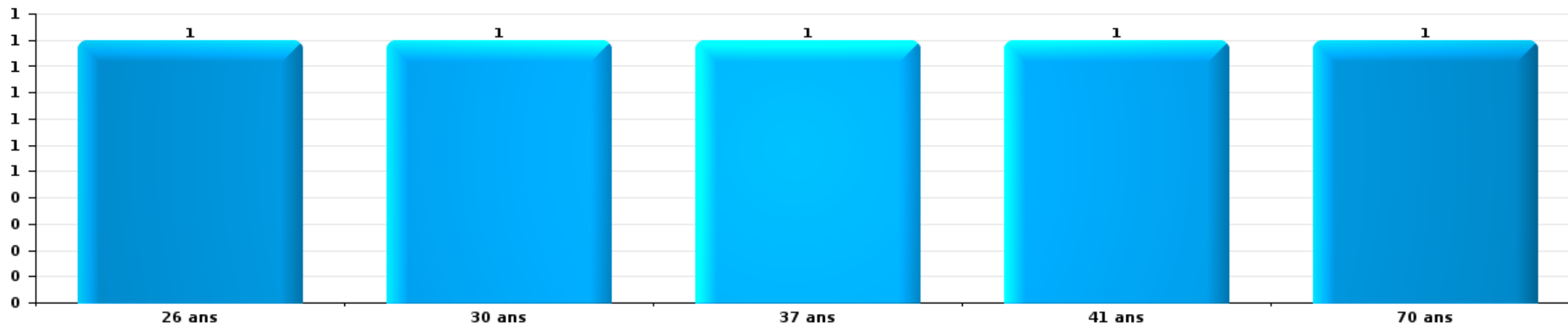
Nombre de suspects-fait par âge (chronologique)





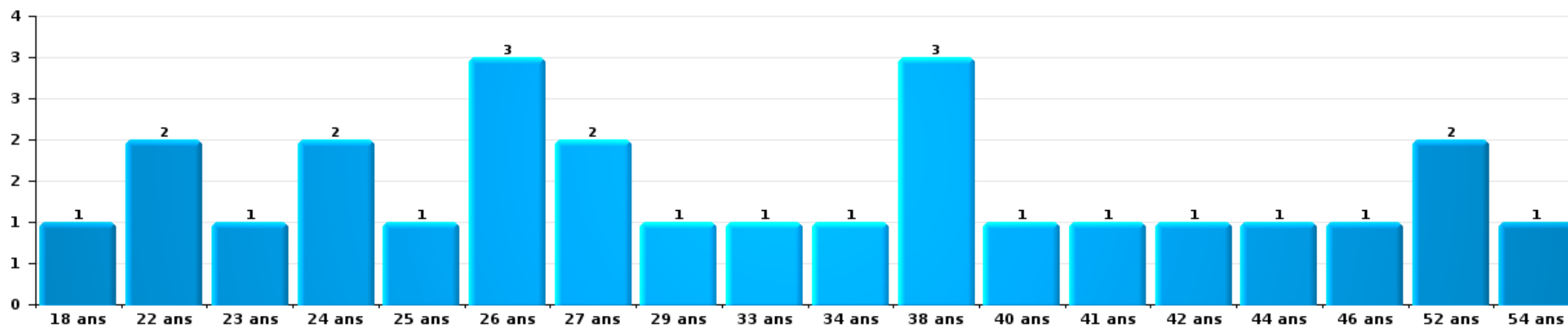
Dégradation de la propriété

Nombre de suspects-fait par âge (chronologique)



Infr. contre l'intégrité physique

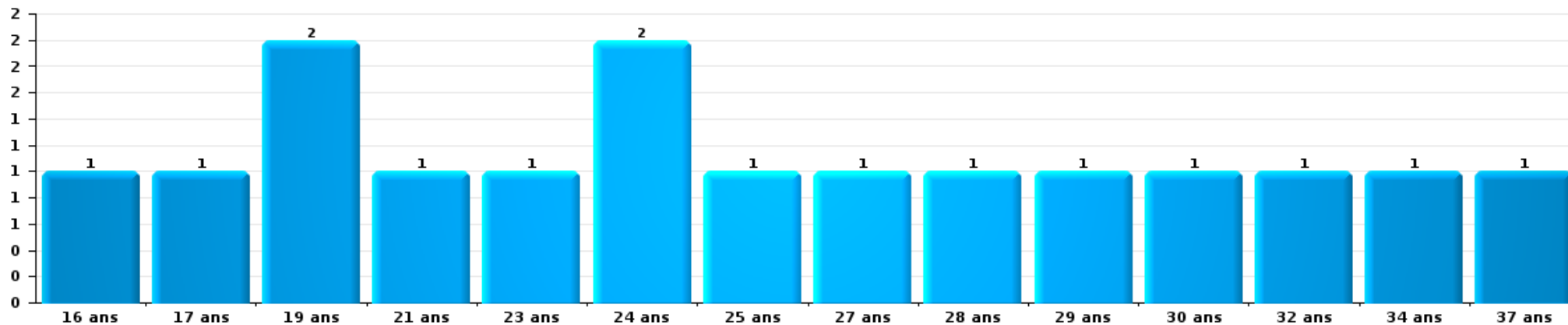
Nombre de suspects-fait par âge (chronologique)





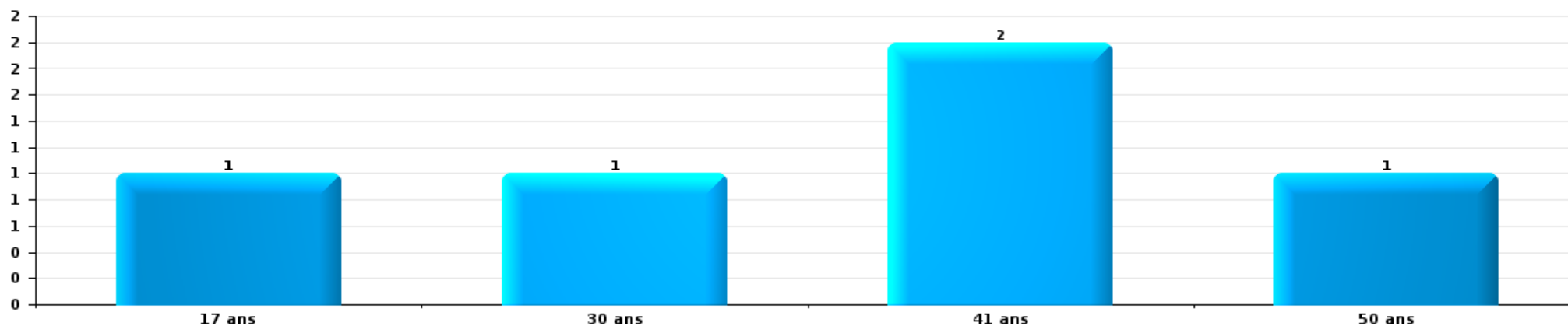
Drogues

Nombre de suspects-fait par âge (chronologique)



Fraude

Nombre de suspects-fait par âge (chronologique)







## 2.4. Nombre de suspects-fait selon l'âge des suspects identifiés (TOP 5 des figures criminelles)

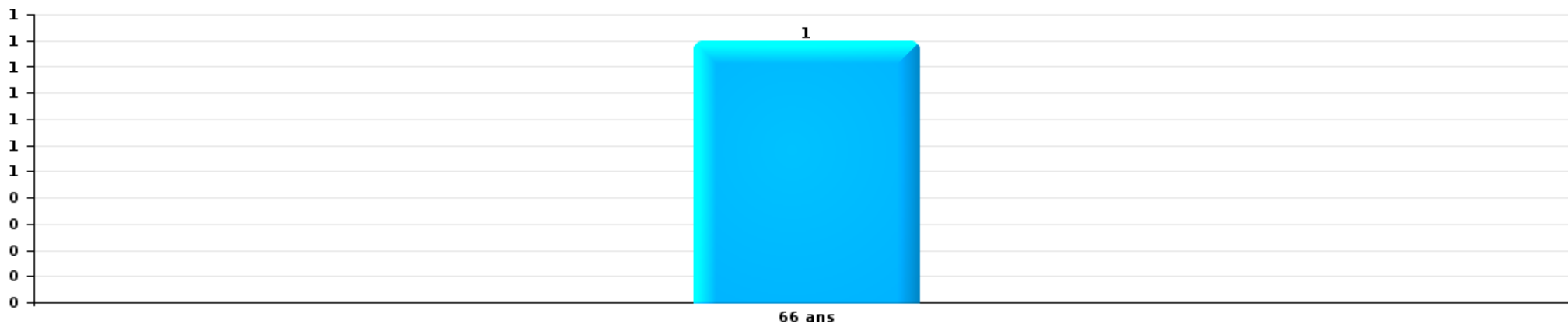
1) Lorsqu'un même suspect a commis plusieurs faits durant la période considérée, il est aussi comptabilisé plusieurs fois, qu'il ait le même âge ou non – 2) Les suspects au-dessous de 14 ans et à partir de 90 ans ne sont pas repris dans le tableau (voir également la note méthodologique)

Spa

2023

Cambrilage dans bâtiment (total)

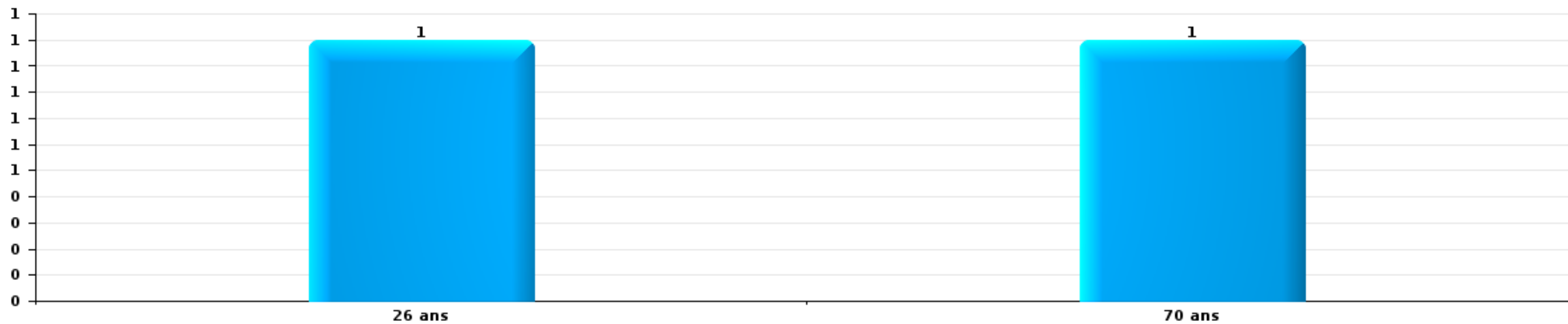
Nombre de suspects-fait par âge (chronologique)





Dégradation de voiture

Nombre de suspects-fait par âge (chronologique)



# ***STATISTIQUES POLICIERES DE CRIMINALITE***

---

***LIEU DE PERPETRATION: COMMUNE***

**Spa**

***ANNEXE I: DETAIL PAR CATEGORIE DE DELIT  
CODE PENAL***

## Infraction Code pénal

## Infr. contre l'intégrité physique

			2000	2013	2014	2015	2016	2017	2018	2019	2020	2021	2022	2023
Assassinat	Empoisonnement (assassinat)	Tent.									1			
	Autres	Tent.	1											
		Sous-total	1								1			
Meurtre	Autres	Acc.		1					1		2	1	1	
		Tent.			1	1	1	1			1	1	2	1
		Sous-total		1	1	1	1	1	1	1	3	2	3	1
Torture et maltraitance	Torture	Acc.						1						
	Traitement dégradant	Acc.			1									
		Sous-total			1		1							
Coups et/ou blessures vol. en sphère familiale	Entre partenaires ou ex-partenaires	Acc.	6	25	19	21	14	24	25	23	21	22	21	22
	Lors d'un différend familial en général	Acc.	7											
	Par les parents envers un mineur	Acc.	1	1	3		1	2		1	1	1	3	4
	Envers les parents	Acc.	1	1	2	4		3	3	1	1	3	3	
	Envers d'autres ascendants directs ou collatéraux	Acc.		1	1	1				2	1	2	1	
		Sous-total	15	28	25	26	15	29	28	27	24	28	28	26
Coups et/ou blessures vol. hors sphère familiale	Bagarres (=coups réciproques)	Acc.	9	13	13	14	11	15	10	11	4	15	12	15
	Coups envers fonctionnaire de police	Acc.		1	1							1	2	1
	Envers un mineur par une pers. ayant autorité	Acc.	1	2		2	1	2	1	2	1	1	1	2
	Envers un mineur qualité de l'auteur inconnue	Acc.	4	7	6	4	7	4	12	7	3	1	4	9
	Envers pers. vulnérable (qualité auteur inconnue)	Acc.		1	2									
	Envers un mineur par cohabitant sans rel. Autorité	Acc.										2	1	2
	Coups envers personnel autre service public	Acc.								1				
	Coups envers profession médicale	Acc.				1	1		1			2		
	Coups envers personnel institut d'enseignement	Acc.			1	3	1		1	2	5	1	5	1
	Non spécifié	Acc.	39	55	50	77	37	41	49	41	21	39	34	47
	Sous-total	53	79	73	100	58	63	73	65	34	62	59	77	
Abstention coupable		Acc.						1						1
		Sous-total						1					1	
Autres infr. volontaires. c/ l'intégrité phys.	Privation de soins à enfant ou personne vulnérable	Acc.		1										
	Délaissement d'enfant ou personne vulnérable	Acc.		1	2	5	2	2		2		2	1	4
	Abandon d'enfant dans le besoin	Acc.												2
	Administration substances nuisibles	Acc.						1						
	Empoisonnement de denrées	Acc.											1	
	Entrave méchante à la circulation	Acc.			1	1							3	3
	Voies de faits et violences légères	Acc.	8	11	9	9	10	3	10		4	2	2	7
		Sous-total	8	13	12	15	12	6	12	2	4	5	7	16

## Infr. contre l'intégrité physique

			2000	2013	2014	2015	2016	2017	2018	2019	2020	2021	2022	2023
Infr. involontaires contre l'intégrité physique	Coups et/ou blessures involontaires	Acc.	10	3	2	1		1	2	3	1	3	1	1
	Abstention d'entretien enfant/personne vulnérable	Acc.		1					1	1				
	Morsure de chien	Acc.		1	2	2	2	2	4	3	1		1	1
		Sous-total	10	5	4	3	2	3	7	7	2	3	2	2
		Total	87	126	115	146	88	104	121	101	68	100	100	122

**Infr. contre la liberté individuelle**

			2000	2013	2014	2015	2016	2017	2018	2019	2020	2021	2022	2023
Prise d'otages	Acc.					2								
	Sous-total					2								
Enlèvement de mineur ou personne vulnérable	Enlèvement parental	Acc.							1	1				
		Tent.			1									
	Autre enlèvement	Acc.								1				
		Tent.					1				1			
	Sous-total				1	1	1	2	2	1				
Détention par un particulier	Acc.		2				2	1			1			1
	Sous-total		2				2	1			1			1
	Total		2		3	3	2	2	2	2				1

**Infr. contre les mœurs**

			2000	2013	2014	2015	2016	2017	2018	2019	2020	2021	2022	2023
Viol n'ayant pas causé la mort	Victime < 10a	Acc.	1		1					1			2	
	Victime 10a - 14a	Acc.		2	2		1	1		1				
		Tent.	1											
	Victime 14a - 16a	Acc.			1	1					3			
	Victime 16a - 18a	Acc.							3	2	1	1	1	
	Victime majeure	Tent.		1	1		1	2	2	2	2	1		
		Sous-total	2	3	5	2	2	4	5	6	5	1	3	
Viol avec conséquence inconnue		Acc.		1										
		Sous-total		1										
Viol n'ayant pas causé la mort (nvCPS)	Victime < 16a	Acc.										1	9	3
	Victime 16a - 18a	Acc.										2	3	2
		Tent.												1
	Victime majeure	Acc.												2
		Sous-total										3	12	8
Attentat à la pudeur avec violence / menace	Victime < 16a	Acc.		1	2	1	1	1	2		2	3	1	
	Victime 16a - 18a	Acc.					2				2		1	
		Acc.		2	2	2	1	1	1	2	1	2	2	
	Victime majeure	Tent.											1	
		Sous-total		3	4	3	4	2	3	2	5	5	5	
Attentat à la pudeur sans violence / menace	Victime < 16a	Acc.	1	7	4	1	2	1	2	5	4	4	1	
	Victime 16a - 18a	Acc.		1	1		3		1		3	1		
	Victime âge inconnu	Acc.				1	1	1	1	2	1	2	2	
		Sous-total	1	8	5	2	6	2	4	7	8	7	3	
Atteinte intégrité sexuelle sans mort (nvCPS)	Victime < 16a	Acc.											4	11
	Victime 16a - 18a	Acc.											1	1
	Victime majeure	Acc.												2
		Sous-total											5	14
Pornographie enfantine	Détention	Acc.				1						1		
	Distribution	Acc.			1	1	2	1		2	1	4	1	
		Sous-total			1	2	2	1		2	1	5	1	
Pornographie		Acc.									1			
		Sous-total									1			
Incitation à la débauche	Victime mineure	Acc.			1	1	2				3		1	
		Sous-total			1	1	2				3		1	
Exploitation de la débauche d'autrui	Victime mineure	Acc.										1		
	Victime majeure	Acc.									1			
		Sous-total									1	1		

**Infr. contre les mœurs**

			2000	2013	2014	2015	2016	2017	2018	2019	2020	2021	2022	2023
Outrage public aux bonnes mœurs	Actions (exhibitionnisme, etc.)	Acc.	1	3	1	3	2		3	2	1	6		
	Ecrits, images, objets	Acc.	2			2	1			2				
	Exhibitionnisme (nvCPS)	Acc.												1
		Sous-total	3	3	1	3	4	1	3	4	1	6		1
Voyeurisme	Observation/enregistrement de nudité ou intimité	Acc.				1				1	2	2		
	Diffusion enregistrement nudité ou intimité	Acc.				1		2	1	4	2			
		Sous-total				2		2	1	5	4	2		
Voyeurisme via moyen technique ou autre (nvCPS)	Victime majeure	Acc.											1	2
		Sous-total											1	2
Diffusion de contenu à caractère sexuel (nvCPS)	Victime majeure	Acc.												1
		Sous-total												1
Diffusion contenu sex. but méchant/lucrat. (nvCPS)	Victime < 16a	Acc.												1
		Sous-total												1
Exploitation sexuelle mineurs-prostitution (nvCPS)	Incitation à la débauche/prostit. (nvCPS)	Acc.												1
		Sous-total												1
Images d'abus sexuels de mineurs (nvCPS)	Production/diffusion images abus sexuels (nvCPS)	Acc.											1	1
		Sous-total											1	1
		Total	6	18	17	15	20	12	16	26	29	30	32	29



**Infr. contre autres valeurs morales et sentiments**

			2000	2013	2014	2015	2016	2017	2018	2019	2020	2021	2022	2023
Harcèlement	Harcèlement par téléphone (OLD)	Acc.	1											
		Acc.	2	33	34	37	37	30	39	44	45	42	29	42
	Sous-total	3	33	34	37	37	30	39	44	45	42	29	42	
Violation du secret professionnel		Acc.			1	1		1						
		Sous-total			1	1		1						
Atteinte à l'honneur	Calomnie et diffamation	Acc.	5	5	6	10	7	6	17	16	18	7	8	11
	Déclaration calomnieuse	Acc.		1	3				1		2	2	1	
	Imputation calomnieuse	Acc.										1		
	Divulgateion méchante	Acc.	1	1									1	
	Injures (Délit)	Acc.	1	6	6	7	6	4	11	9	4	7	5	11
	Non spécifié	Acc.		1		1								
	Sous-total	7	14	15	18	13	10	29	25	24	17	15	22	
Vie privée	Violation de domicile par un particulier	Acc.	13	2	2		2	1	3	1	3	2	1	1
		Tent.		1										1
		Sous-total	13	3	2		2	1	3	1	3	2	1	2
Tapage nocturne		Acc.	4	4	3	4	6	4	6	4	10	8	5	4
		Sous-total	4	4	3	4	6	4	6	4	10	8	5	4
Violation de communication par particulier		Acc.				1								
		Sous-total				1								
Abus faiblesses de personnes		Acc.			2	1	2	1	2	1	3	1		3
		Sous-total			2	1	2	1	2	1	3	1		3
Vie privée moeurs: publication identité victime		Acc.							1					
		Sous-total							1					
Cyberlokkng (leurre de mineur par ICT)		Acc.				1								
		Sous-total				1								
Attirer ou utiliser mineur ou personne vulnérable		Tent.									1			
		Sous-total									1			
		Total	27	54	57	63	60	47	80	75	86	70	50	73

**Infr. relative au statut juridique de l'enfant**

			2000	2013	2014	2015	2016	2017	2018	2019	2020	2021	2022	2023
<b>Non-représentation d'enfants</b>	<b>Par les parents</b>	<b>Acc.</b>	10	12	5	15	1	2	3	9	21	10	13	8
	<b>Par une personne qui en a la charge</b>	<b>Acc.</b>										1	2	1
		<b>Sous-total</b>	<b>10</b>	<b>12</b>	<b>5</b>	<b>15</b>	<b>1</b>	<b>2</b>	<b>3</b>	<b>9</b>	<b>21</b>	<b>11</b>	<b>15</b>	<b>9</b>
		<b>Total</b>	<b>10</b>	<b>12</b>	<b>5</b>	<b>15</b>	<b>1</b>	<b>2</b>	<b>3</b>	<b>9</b>	<b>21</b>	<b>11</b>	<b>15</b>	<b>9</b>

## Vol et extorsion

				2000	2013	2014	2015	2016	2017	2018	2019	2020	2021	2022	2023	
Vol avec circ. aggr.	Avec violence	Acc.	11	12	7	2	10	5	3	2	2			1	2	
		Tent.		4		1		3		1				1		
	Sans violence	Acc.	129	119	110	101	59	68	56	58	43	37	41	37		
		Tent.	60	33	39	27	29	23	16	28	10	17	9	10		
Sous-total			200	168	156	131	98	99	75	89	55	54	52	49		
Vol sans circ. aggr.	Avec violence	Acc.	5	7	2	2	3	1	2	3	2	2	1	1		
		Tent.			1	1		1								
	Sans violence, Vol à la tire	Acc.	10	29	18	19	12	6	10	12	5			3	3	
		Tent.					1							1		
	Sans violence, Vol d'usage	Acc.		2		1	1						2	1		
	Sans violence, Vol domestique	Acc.	1	3	3	2	6	5		4	9	7	7	5		
	Sans violence	Acc.	211	193	167	154	146	138	125	129	77	82	87	95		
Tent.		5	3	4	3	2	3	4	1	3	1	3	6			
Sous-total			232	237	195	182	171	154	141	149	96	94	103	110		
Vol non spécifié		Acc.	19	2		1	1	1	2						1	
		Tent.	6													
	Sous-total	25	2		1	1	1	2							1	
Extorsion		Acc.	1	2	3	1	3	2	1					1		
		Tent.					1	1	1	1	1	1			1	
	Sous-total	1	2	3	1	3	3	2	1	1	1	1	1	1	1	
Total			458	409	354	315	273	257	220	239	152	149	156	161		

## Fraude

		2000	2013	2014	2015	2016	2017	2018	2019	2020	2021	2022	2023
Blanchiment d'argent	Acc.		2		1				1	1	4		2
	Sous-total		2		1				1	1	4		2
Recel	Recel simple Acc.	8	2		1	2	1			3		1	1
	Non spécifié Acc.	22											
	Sous-total	30	2		1	2	1			3		1	1
Grivèlerie	Carburant / lubrifiant Acc.	4	4			1							
	Boissons et aliments Acc.	2		2		2			1			1	1
	Voiture de location Acc.	1				1			1				
	Logements Acc.			2	1	2	1	2	2			1	1
	Sous-total	7	4	4	1	6	3	2	4			2	2
Corruption privée	Acc.								1				
	Sous-total								1				
Détournement et destruction frauduleuse	Cel frauduleux D'argent, de papiers, etc. Acc.	159	10	20	17	12	5	6		5	4	8	2
	D'objets saisis Acc.	1	1			1		1					
	Non spécifié Acc.	13		1					1				
	Sous-total	173	11	21	18	13	5	7	1	5	4	8	2
Escoquerie	Fraude par internet Acc.		6	9	7	5	7	7	17	26	38	65	49
	Tent.		3	4		1	1	2	1	1	4	2	2
	Escoquerie sans internet Acc.		6	10	8	10	12	12	7	4	8	5	6
	Tent.		5	2		2	4		2	3	1	2	
	Non spécifié Acc.	14											
	Tent.	3											
	Sous-total	17	20	25	15	18	24	21	27	34	51	74	57
Tromperie	Marchandises vendues / travail fourni Acc.			1	1		1				1		
	Monnaies Acc.	1											
	Non spécifié Acc.						1						
	Sous-total	1		1	1		2				1		
Abus de confiance et infr. apparentées	Abus de confiance Acc.	7	8	4	11	9	9	12	8	9	9	7	7
	Tent.									1			
	Abus des faiblesses Acc.		2	2	3	2	3	1		2	2		2
	Sous-total	7	10	6	14	11	12	13	8	11	12	7	9
Abus de biens sociaux	Par des sociétés Acc.			1						1			
	Autres Acc.								2				
	Sous-total			1					2	1			
Infr. liées à l'insolvabilité	Par le débiteur Acc.						1						
	Sous-total						1						
Insolvabilité frauduleuse	Acc.	1											
	Sous-total	1											

**Fraude**

		2000	2013	2014	2015	2016	2017	2018	2019	2020	2021	2022	2023
<b>Chèques sans provision</b>	<b>Acc.</b>	5											
	<b>Sous-total</b>	5											
	<b>Total</b>	241	49	58	51	50	48	43	44	55	72	92	73

## Dégradation de la propriété

			2000	2013	2014	2015	2016	2017	2018	2019	2020	2021	2022	2023	
Incendie volontaire	Dans lieu habité (de jour)	Acc.					1								
	Dans lieu habité (de nuit)	Acc.	1			1	1	1	1	1	1				
	Dans lieu habité (moment indéterminé)	Acc.	1	1											
	Dans un autre lieu (de jour)	Acc.	1	1		1		2					1	1	
	Dans un autre lieu (de nuit)	Acc.	1	1	1	2	4	1	1	1	2	1	1		
	Dans un autre lieu (moment indéterminé)	Acc.		1	1	1									
		Acc.	2												
	Non spécifié	Tent.	1												
	Sous-total		7	4	3	5	6	4	2	2	3	1	2	1	
Destruction par explosion volontaire	Dans lieu habité (de nuit)	Acc.								1					
	Sous-total									1					
Incendie involontaire		Acc.	8	5	5	4	5	2	4	2		5	5	4	
	Sous-total		8	5	5	4	5	2	4	2		5	5	4	
Destruction, dénaturation, dégradation	Avec circ. aggr.	Acc.	10	4	5	5	4	1			6	1	2		
		Acc.	4	1											
	Non spécifié	Tent.	1												
		Sous-total	15	5	5	5	4	1			6	1	2		
Vandalisme	Sur véhicules	Acc.	53	82	73	59	46	39	49	67	26	23	22	24	
	Sur autres biens mobiliers	Acc.	34	18	9	8	9	8	8	9	11	14	10	8	
	Graffitis	Acc.		6	6	11	1		4	2			1	2	
	Autres détériorations sur biens immobiliers	Acc.	26	44	34	47	27	20	29	21	16	22	19	19	
		Tent.									1				
	Dégradation de clôture	Acc.	2	3	1	3	5	2	2	2	1	5	1	1	
	Sous-total	115	153	123	128	88	69	92	101	55	64	53	54		
	Total	145	167	136	142	103	76	98	106	64	71	62	59		

**Infr. contre la Sécurité de l'Etat**

		2000	2013	2014	2015	2016	2017	2018	2019	2020	2021	2022	2023
<b>Sûreté intérieure de l'Etat</b>	<b>Acc.</b>							2					
	<b>Sous-total</b>							2					
<b>Terrorisme</b>	<b>Groupe terroriste</b>	<b>Acc.</b>			1								
	<b>Sous-total</b>				1								
	<b>Total</b>				1			2					

## Infr. contre la sécurité publique

				2000	2013	2014	2015	2016	2017	2018	2019	2020	2021	2022	2023	
Organisation criminelle		Acc.				1										
		Sous-total				1										
Association de malfaiteurs		Acc.	1					1								1
		Sous-total	1				1									1
Evasion de prisonniers	Non-entrée de congé	Acc.										1				
	Non-respect surveillance électronique	Acc.											2	1		
		Sous-total										1	2	1		
Menaces	Verbales	Acc.	26		35	18	27	23	25	22	35	34	31	20	32	
		Tent.	1													
	Ecrites	Acc.	2		5	4	4	4	7	7	7	7	8	11	7	
	Par gestes, emblèmes	Acc.	11		19	13	13	10	9	8	14	19	4	11	16	
	Alerte à la bombe	Acc.	1				2									
		Tent.	3		2											
	Non spécifié	Tent.	2													
		Sous-total	46		61	35	46	37	41	37	56	60	43	42	55	
		Total	47		61	36	46	38	41	37	56	61	45	43	56	



## Infr. contre l'autorité publique

		2000	2013	2014	2015	2016	2017	2018	2019	2020	2021	2022	2023
<b>Violence c/ personnes investies autorité publique</b>	<b>Acc.</b>						1			1			1
	<b>Sous-total</b>						1			1			1
<b>Rébellion</b>	<b>Rébellion armée</b>	<b>Acc.</b>	3	1	1	1	3				1		
	<b>Rébellion non armée</b>	<b>Acc.</b>	6	12	3	11	12	3	9	7	4	10	2
	<b>Non spécifié</b>	<b>Acc.</b>	1	1						1	1		1
	<b>Sous-total</b>	<b>1</b>	<b>10</b>	<b>14</b>	<b>4</b>	<b>12</b>	<b>15</b>	<b>3</b>	<b>9</b>	<b>8</b>	<b>6</b>	<b>10</b>	<b>3</b>
<b>Outrages</b>	<b>Acc.</b>	<b>8</b>	<b>14</b>	<b>13</b>	<b>8</b>	<b>8</b>	<b>10</b>	<b>16</b>	<b>23</b>	<b>12</b>	<b>6</b>	<b>14</b>	<b>5</b>
	<b>Sous-total</b>	<b>8</b>	<b>14</b>	<b>13</b>	<b>8</b>	<b>8</b>	<b>10</b>	<b>16</b>	<b>23</b>	<b>12</b>	<b>6</b>	<b>14</b>	<b>5</b>
<b>Autres infractions</b>	<b>Bris de scellés</b>	<b>Acc.</b>					1						
	<b>Sous-total</b>	<b>1</b>					1						
	<b>Total</b>	<b>10</b>	<b>24</b>	<b>27</b>	<b>12</b>	<b>20</b>	<b>27</b>	<b>19</b>	<b>32</b>	<b>21</b>	<b>12</b>	<b>24</b>	<b>9</b>

## Infr. contre la foi publique

			2000	2013	2014	2015	2016	2017	2018	2019	2020	2021	2022	2023
Faux en écritures	Faux en écritures	Acc.	8	4	3	12	4	2	2	3	1	2	1	4
	Usage de faux en écrit. et écrit. falsifiées	Acc.	11	8	5	8	6	5	7	3	1	6	4	6
		Sous-total	19	12	8	20	10	7	9	6	2	8	5	10
Usurpation	Immixtion dans fonctions publiques	Acc.		1		1								
	De fonctions	Acc.		2			1							
	De titres	Acc.	1	1										
	De nom	Acc.		5	3	1	4	10	5	6	4	2	5	2
	Non spécifié	Acc.												
		Sous-total	1	9	3	4	5	10	5	6	4	2	5	2
Contrefaçon / falsification	Contrefaçon	Acc.		3	5	2			1	2				
	Falsification	Acc.					1							
		Sous-total		3	5	2	1		1	2				
Fausses monnaies	Emission	Acc.	7	3	1							1	1	
	Non spécifié	Tent.	2											
	Autres	Acc.	3	1	3	1								
		Sous-total	12	4	4	1						1	1	
Faux en justice	Fausses déclarations	Acc.								1				
		Sous-total								1				
		Total	32	28	20	27	16	17	15	15	6	11	11	12



Spa

Infraction Code pénal

Infr. contre la famille

		2000	2013	2014	2015	2016	2017	2018	2019	2020	2021	2022	2023
<b>Abandon de famille</b>	Acc.	2		1									
	Sous-total	2		1									
<b>Refus du droit aux relations personnelles</b>	Acc.	9	4	7	18	9	5	6	3	7	2	7	6
	Sous-total	9	4	7	18	9	5	6	3	7	2	7	6
<b>Non-acquittement pension alimentaire</b>	Acc.		3		1			1		1		1	
	Sous-total		3		1			1		1		1	
<b>Non spécifié</b>	Acc.	1	1										
	Sous-total	1	1										
	<b>Total</b>	<b>12</b>	<b>8</b>	<b>8</b>	<b>19</b>	<b>9</b>	<b>5</b>	<b>7</b>	<b>3</b>	<b>8</b>	<b>2</b>	<b>8</b>	<b>6</b>

Criminalité informatique

		2000	2013	2014	2015	2016	2017	2018	2019	2020	2021	2022	2023
<b>Hacking</b>	Acc.		1	1		1			1	2	2	1	1
	Sous-total		1	1		1			1	2	2	1	1
<b>Faux en informatique</b>	Acc.		2					1	1			1	
	Sous-total		2					1	1			1	
<b>Fraude informatique</b>	Acc.		14	8	10	15	17	14	20	21	21	42	35
	Tent.		7		1			1					1
	Sous-total		21	8	11	15	17	15	20	21	21	42	36
<b>Sabotage</b>	Acc.			1				1	1	1			
	Sous-total			1				1	1	1			
	<b>Total</b>		<b>24</b>	<b>10</b>	<b>11</b>	<b>16</b>	<b>17</b>	<b>17</b>	<b>23</b>	<b>24</b>	<b>23</b>	<b>44</b>	<b>37</b>



**Exercice illégal de l'autorité publique**

		2000	2013	2014	2015	2016	2017	2018	2019	2020	2021	2022	2023
Usurpation de pouvoir	Acc.	1											
	Sous-total	1											
Concussion	Acc.							1					
	Sous-total							1					
Violation de domicile par fonctionnaire public	Acc.				1								
	Sous-total				1								
Abus de l'autorité	Acc.					1							
	Sous-total					1							
Actes de l'état civil	Acc.	1											
	Sous-total	1											
	Total	2			1	1		1					

**Marchand de sommeil**

		2000	2013	2014	2015	2016	2017	2018	2019	2020	2021	2022	2023
Sans circ. aggr.	Acc.		1			3	1				1		
	Sous-total		1			3	1				1		
Avec circ. aggr.	Acc.			1									
	Sous-total			1									
	Total		1	1		3	1				1		

**Traite des êtres humains**

		2000	2013	2014	2015	2016	2017	2018	2019	2020	2021	2022	2023
Exploitation sexuelle	Acc.			1									1
	Sous-total			1									1
Exploitation économique	Acc.			3			1	1	1				1
	Sous-total			3			1	1	1				1
	Total			4			1	1	1				2



Provocation crime ou délits

		2000	2013	2014	2015	2016	2017	2018	2019	2020	2021	2022	2023
<b>Provocation délits</b>	<b>Acc.</b>											1	
	<b>Sous-total</b>											1	
	<b>Total</b>											1	

Autres infractions Code pénal

		2000	2013	2014	2015	2016	2017	2018	2019	2020	2021	2022	2023
	<b>Acc.</b>							1				1	
	<b>Sous-total</b>							1				1	
	<b>Total</b>							1				1	

Contravention Code pénal

		2000	2013	2014	2015	2016	2017	2018	2019	2020	2021	2022	2023
<b>Injures (Contravention)</b>	<b>Acc.</b>	8											
	<b>Sous-total</b>	8											
<b>Destruction d'animaux (Contravention)</b>	<b>Acc.</b>	1											
	<b>Sous-total</b>	1											
<b>Autres contraventions CP</b>	<b>Acc.</b>	30	1							2			
	<b>Sous-total</b>	30	1							2			
	<b>Total</b>	39	1							2			

# ***STATISTIQUES POLICIERES DE CRIMINALITE***

---

***LIEU DE PERPETRATION: COMMUNE***

**Spa**

***ANNEXE II: DETAIL PAR CATEGORIE DE DELIT  
LOIS SPECIALES***



Spa

Infraction Lois spéciales

Drogues

			2000	2013	2014	2015	2016	2017	2018	2019	2020	2021	2022	2023
Détention		Acc.	8	16	19	22	12	29	26	18	15	11	28	18
		Sous-total	8	16	19	22	12	29	26	18	15	11	28	18
Usage	Usage en groupe	Acc.	6											
	Usage individuel	Acc.	6											
	Faciliter l'usage	Acc.	1	3	1			1	1					
	Incitation à l'usage	Acc.		1										1
		Sous-total	13	4	1			1	1					1
Importation et exportation		Acc.	4	2						2			1	
		Sous-total	4	2						2			1	
Fabrication		Acc.		1				2			2	2	2	1
		Sous-total		1				2			2	2	2	1
Commerce		Acc.	5	3	8	8	9	7	8	5	3		4	2
		Sous-total	5	3	8	8	9	7	8	5	3		4	2
Autres		Acc.	2											1
		Sous-total	2											1
		Total	32	26	28	30	21	39	35	25	20	13	35	23

Législation sur les étrangers

			2000	2013	2014	2015	2016	2017	2018	2019	2020	2021	2022	2023
Transmigration illégale	Mariages simulés/blancs sans récompense/contrainte	Acc.		2	1	3								
	Accès au territoire	Acc.		3	4	7		1	2	1	2	1	1	1
	Séjour	Acc.	2	3	11	10	7	6	6	4		8	7	15
	Inscription au registre des étrangers	Acc.		3	2		9	8	4	4	6	7	63	61
		Sous-total	2	11	18	20	16	15	12	9	8	16	71	77
Trafic d'êtres humains		Acc.								1				
		Sous-total								1				
Aide au séjour illégal		Acc.		2	3					1				
		Sous-total		2	3					1				
Non spécifié		Acc.				3								
		Sous-total				3								
		Total	2	13	21	23	16	15	12	11	8	16	71	77



**Environnement**

			2000	2013	2014	2015	2016	2017	2018	2019	2020	2021	2022	2023
Déchets	Transport de déchets	Acc.		7	2	2	4		2	3				
	Déchets par professionnel	Acc.				1	1			3				
	Déchets par particulier	Acc.			2		1		1	1	1		1	2
	Déchets par personne indéterminée	Acc.	1											
	Déchets: permis/autorisation	Acc.									1			
	<b>Sous-total</b>		<b>1</b>	<b>7</b>	<b>4</b>	<b>3</b>	<b>6</b>		<b>3</b>	<b>7</b>	<b>2</b>		<b>1</b>	<b>2</b>
Autres que déchets	Urbanisme	Acc.		1	2	4		3	3	1	1	2		
	Bruit	Acc.	2			1	1	2				1		1
	Pollution de l'eau	Acc.		1							1			
	Pollution de l'air	Acc.		1										
	Pollution du sol	Acc.				1	1							
	Autres nuisances en matière d'environnement	Acc.	2											
	<b>Sous-total</b>		<b>4</b>	<b>3</b>	<b>2</b>	<b>6</b>	<b>2</b>	<b>5</b>	<b>3</b>	<b>1</b>	<b>2</b>	<b>3</b>		<b>1</b>
Biodiversité / Faune et flore	Bien-être animal	Acc.	3	4	1	1	1	1	4	1	1			3
	Destruction d'animaux	Acc.		1				1					1	
		Tent.									1			
	<b>Sous-total</b>		<b>3</b>	<b>5</b>	<b>1</b>	<b>1</b>	<b>1</b>	<b>2</b>	<b>4</b>	<b>2</b>	<b>1</b>	<b>1</b>		<b>3</b>
Non spécifié		Acc.	2											
	<b>Sous-total</b>		<b>2</b>											
	<b>Total</b>		<b>10</b>	<b>15</b>	<b>7</b>	<b>10</b>	<b>9</b>	<b>7</b>	<b>10</b>	<b>10</b>	<b>5</b>	<b>4</b>	<b>1</b>	<b>6</b>





**Armes et explosifs**

			2000	2013	2014	2015	2016	2017	2018	2019	2020	2021	2022	2023
<b>Détention illégale</b>	Arme à feu	Acc.		11	5	7	2	2	2	4	4	1	3	4
	Arme blanche ou non à feu	Acc.		4	3	3	3	5	3	2	4	1	5	4
	Munition	Acc.					1				1	1	1	2
	Pièces/accessoires	Acc.		1					1					
	Non spécifié	Acc.	3	1										
	<b>Sous-total</b>		<b>3</b>	<b>17</b>	<b>8</b>	<b>10</b>	<b>6</b>	<b>7</b>	<b>6</b>	<b>6</b>	<b>9</b>	<b>3</b>	<b>9</b>	<b>10</b>
<b>Port / transport illégal</b>	Arme à feu	Acc.		1	1	1	2		1		1			2
	Arme blanche ou non à feu	Acc.		8	16	10	3	10	5	3	5	5	8	6
	Non spécifié	Acc.	8	3										
	<b>Sous-total</b>		<b>8</b>	<b>12</b>	<b>17</b>	<b>11</b>	<b>5</b>	<b>10</b>	<b>6</b>	<b>3</b>	<b>6</b>	<b>5</b>	<b>8</b>	<b>8</b>
<b>Commerce illégal</b>	Arme à feu	Acc.			1		1				1			
	<b>Sous-total</b>			<b>1</b>	<b>1</b>	<b>1</b>	<b>1</b>	<b>1</b>	<b>1</b>	<b>1</b>	<b>1</b>	<b>1</b>	<b>1</b>	<b>1</b>
<b>Autre</b>	Documents	Acc.								1	1			
	Numéro de série	Acc.		1										
	Stockage	Acc.						1						
	Défaut signalement vol ou perte	Acc.				1								
	Non spécifié	Acc.	8											
	<b>Sous-total</b>		<b>8</b>	<b>1</b>	<b>1</b>	<b>1</b>	<b>1</b>	<b>1</b>	<b>1</b>	<b>1</b>	<b>1</b>	<b>1</b>	<b>1</b>	<b>1</b>
	<b>Total</b>		<b>19</b>	<b>30</b>	<b>26</b>	<b>22</b>	<b>12</b>	<b>18</b>	<b>12</b>	<b>10</b>	<b>17</b>	<b>8</b>	<b>17</b>	<b>18</b>



Protection de la personne

			2000	2013	2014	2015	2016	2017	2018	2019	2020	2021	2022	2023
Discrimination	Racisme et xénophobie	Acc.	1	1	3	4		1		1	2	2	3	3
	Fondée sur son orientation sexuelle (homophobie)	Acc.												1
	Fondée sur le sexe (sexisme)	Acc.				1								
	Fondée sur conviction religieuse ou philosophique	Acc.									1			
	Autre discrimination	Acc.		1							2	1		
	Sous-total		1	2	3	4	1	1		3	4	2	3	4
Négationnisme et révisionnisme	Non spécifié	Acc.		1										
	Sous-total			1										
Protection de la vie privée		Acc.	9				1	2	1					
	Sous-total		9				1	2	1					
Droit à l'image		Acc.				3				1	1		2	2
	Sous-total				3					1	1		2	2
Interdiction temporaire de résidence		Acc.			1									
	Sous-total			1										
Autres		Acc.									1			
	Sous-total										1			
	Total		10	3	4	7	2	3	1	4	6	2	5	6



Spa

Infraction Lois spéciales

Hormones et dopage

		2000	2013	2014	2015	2016	2017	2018	2019	2020	2021	2022	2023
Détention	Acc.		1			2							
	Sous-total:		1			2							
	Total:		1			2							

Sécurité privée

		2000	2013	2014	2015	2016	2017	2018	2019	2020	2021	2022	2023
Entreprises de gardiennage / de sécurité	Acc.		1			1	1						
	Sous-total:		1			1	1						
	Total:		1			1	1						

Protection de la jeunesse

		2000	2013	2014	2015	2016	2017	2018	2019	2020	2021	2022	2023
Législation sur l'obligation scolaire	Acc.	1		3					1			2	
	Sous-total:	1		3					1			2	
Législation sur la protection de la jeunesse	Acc.	3	9	16	8	21	11	8	9	14	13	8	14
	Sous-total:	3	9	16	8	21	11	8	9	14	13	8	14
Non spécifié	Acc.	1											
	Sous-total:	1											
	Total:	5	9	19	8	21	11	8	10	14	13	10	14



Code pénal social

		2000	2013	2014	2015	2016	2017	2018	2019	2020	2021	2022	2023
<b>Harcèlement au travail</b>	Acc.		3		1	1	2	1	1	5	3	1	
	Sous-total:		3		1	1	2	1	1	5	3	1	
<b>Mise en danger du travailleur</b>	Acc.						1						
	Sous-total:						1						
<b>Temps de travail</b>	Acc.				1			5					
	Sous-total:				1			5					
<b>Rémunération et autres avantages patrimoniaux</b>	Acc.										1		
	Sous-total:										1		
<b>Travail illégal</b>	Acc.			1		1	1			1		1	1
	Sous-total:			1		1	1			1		1	1
<b>Fraude sociale aux cotisations (travail au noir)</b>	Acc.		7	5	4	3	4	2	5	4	1	2	
	Sous-total:		7	5	4	3	4	2	5	4	1	2	
<b>Documents sociaux</b>	Acc.					1		1	1			1	
	Sous-total:					1		1	1			1	
<b>Infr. contre foi publique en droit pénal social</b>	Acc.			1									
	Sous-total:			1									
<b>Escroquerie en droit pénal social</b>	Acc.		7	12	9	5	12	7	13	4	8	1	
	Sous-total:		7	12	9	5	12	7	13	4	8	1	
<b>Autres</b>	Acc.				1	1		1					
	Sous-total:				1	1		1					
	Total:		17	19	15	13	20	17	20	14	13	6	1



**Ivresse et alcool**

		2000	2013	2014	2015	2016	2017	2018	2019	2020	2021	2022	2023
<b>Ivresse publique</b>	Acc.	10	9	11	9	13	13	12	24	19	20	26	12
	Sous-total:	10	9	11	9	13	13	12	24	19	20	26	12
<b>Servir de l'alcool à une personne ivre</b>	Acc.					1				1			
	Sous-total:					1				1			
	Total:	10	9	11	9	14	13	12	24	20	20	26	12

**Registre de population**

		2000	2013	2014	2015	2016	2017	2018	2019	2020	2021	2022	2023
	Acc.	37	55	105	77	70	70	46	35	31	37	33	35
	Sous-total:	37	55	105	77	70	70	46	35	31	37	33	35
	Total:	37	55	105	77	70	70	46	35	31	37	33	35

**Carte d'identité**

		2000	2013	2014	2015	2016	2017	2018	2019	2020	2021	2022	2023
<b>Pas en possession</b>	Acc.	2	4			1			1	1			
	Sous-total:	2	4			1			1	1			
<b>Refus de présentation</b>	Acc.		1		1					1			
	Sous-total:		1		1					1			
<b>Non spécifié</b>	Acc.		1	1	6	5	3	7	4	3			
	Tent.		1										
	Sous-total:		2	1	6	5	3	7	4	3			
<b>Autres</b>	Acc.	1		1	1					1			
	Sous-total:	1		1	1					1			
	Total:	3	7	2	8	6	3	7	5	6			



Santé publique

		2000	2013	2014	2015	2016	2017	2018	2019	2020	2021	2022	2023
<b>Art de guérir, art infirmier, etc.</b>	<b>Acc.</b>		1										
	<b>Sous-total:</b>		1										
<b>Politique de la santé</b>	<b>Acc.</b>									14			
	<b>Sous-total:</b>									14			
<b>Interdiction de fumer</b>	<b>Acc.</b>			1									
	<b>Sous-total:</b>			1									
<b>Refus ou négligence respect mesures</b>	<b>Acc.</b>									81	19	1	
	<b>Sous-total:</b>									81	19	1	
<b>Autres</b>	<b>Acc.</b>	1								13	1		
	<b>Sous-total:</b>	1								13	1		
	<b>Total:</b>	1	1	1						108	20	1	



Travail

		2000	2013	2014	2015	2016	2017	2018	2019	2020	2021	2022	2023
<b>Règlement général protection du travail</b>	Acc.	2		2									
	Sous-total:	2		2									
<b>Commerce ambulant</b>	Acc.				1							1	
	Tent.					1							
	Sous-total:				1	1						1	
<b>Fraude sociale aux cotisations (travail au noir)</b>	Acc.		6	1	5	1	2		2	1	1		
	Sous-total:		6	1	5	1	2		2	1	1		
<b>Accès à l'exercice d'une profession</b>	Acc.		1	1		1							
	Sous-total:		1	1		1							
<b>Travailleurs étrangers</b>	Acc.		5	1	1								
	Sous-total:		5	1	1								
<b>Repos hebdomadaire obligatoire</b>	Acc.				1								
	Sous-total:				1								
<b>Autres</b>	Acc.		1	1		1							
	Sous-total:		1	1		1							
	Total:	2	13	6	7	4	3		2	1	1	1	



**Protection des revenus publics**

		2000	2013	2014	2015	2016	2017	2018	2019	2020	2021	2022	2023
<b>Taxe de circulation / TMC</b>	<b>Acc.</b>										3	1	1
	<b>Sous-total:</b>										3	1	1
<b>Fraude sociale aux allocations</b>	<b>Acc.</b>						1						
	<b>Sous-total:</b>						1						
<b>Fraude fiscale - impôts sur le revenu</b>	<b>Acc.</b>		1										
	<b>Sous-total:</b>		1										
<b>Fraude autres revenus publics</b>	<b>Acc.</b>												2
	<b>Sous-total:</b>												2
<b>Non spécifié</b>	<b>Acc.</b>				2	2							
	<b>Sous-total:</b>				2	2							
	<b>Total:</b>		1		2	2	1				3	1	3

**Législation économique**

		2000	2013	2014	2015	2016	2017	2018	2019	2020	2021	2022	2023
<b>Sociétés</b>	<b>Acc.</b>			1									
	<b>Sous-total:</b>			1									
<b>Autres</b>	<b>Acc.</b>		1		1	1			1				
	<b>Sous-total:</b>		1		1	1			1				
	<b>Total:</b>		1	1	1	1			1				

**Pratiques commerciales**

		2000	2013	2014	2015	2016	2017	2018	2019	2020	2021	2022	2023
<b>Pratiques du marché et protection du consommateur</b>	<b>Acc.</b>	1											
	<b>Sous-total:</b>	1											
<b>Registre de commerce</b>	<b>Acc.</b>					1							
	<b>Sous-total:</b>					1							
<b>Autres</b>	<b>Acc.</b>							1					
	<b>Sous-total:</b>							1					
	<b>Total:</b>	1				1		1					





**Code pénal militaire et milice**

		2000	2013	2014	2015	2016	2017	2018	2019	2020	2021	2022	2023
<b>Désertion</b>	Acc.		3	4	4	1		2	6	3	3		3
	Sous-total:		3	4	4	1		2	6	3	3		3
<b>Code pénal militaire</b>	Acc.	1					1			1	1		1
	Sous-total:	1					1			1	1		1
	<b>Total:</b>	<b>1</b>	<b>3</b>	<b>4</b>	<b>4</b>	<b>1</b>	<b>1</b>	<b>2</b>	<b>6</b>	<b>4</b>	<b>4</b>		<b>4</b>

**Autres lois spéciales**

		2000	2013	2014	2015	2016	2017	2018	2019	2020	2021	2022	2023
<b>Transport</b>	Acc.					1			1		1		2
	Sous-total:					1			1		1		2
<b>Prévention: incendies, explosions, accidents</b>	Acc.		1			1							
	Sous-total:		1			1							
<b>Energie</b>	Acc.		1										
	Sous-total:		1										
<b>Dégradation involontaire câbles télécommunication</b>	Acc.			1				1					
	Sous-total:			1				1					
<b>Infractions Loi police chemins de fer</b>	Acc.					1	1						
	Sous-total:					1	1						
<b>Autres</b>	Acc.	1		1							1		
	Sous-total:	1		1							1		
	<b>Total:</b>	<b>1</b>	<b>2</b>	<b>2</b>		<b>3</b>	<b>1</b>	<b>1</b>	<b>1</b>		<b>2</b>		<b>2</b>

# ***STATISTIQUES POLICIERES DE CRIMINALITE***

---

***LIEU DE PERPETRATION: COMMUNE***

**Spa**

***ANNEXE III: DETAIL  
FIGURES CRIMINELLES / PHENOMENES***



Spa

FC Vol moyen de transport

		2000	2013	2014	2015	2016	2017	2018	2019	2020	2021	2022	2023
Vol de voiture	Acc.	29	19	11	8	5	4	4	2	3	1	4	5
	Tent.	11	1	2	1		1						
	<b>Total</b>	<b>40</b>	<b>20</b>	<b>13</b>	<b>9</b>	<b>5</b>	<b>5</b>	<b>4</b>	<b>2</b>	<b>3</b>	<b>1</b>	<b>4</b>	<b>5</b>
Vol de moto	Acc.	2	1	3			3		1			3	
	Tent.	1											
	<b>Total</b>	<b>3</b>	<b>1</b>	<b>3</b>			<b>3</b>		<b>1</b>			<b>3</b>	
Carjacking	Acc.	2											
	<b>Total</b>	<b>2</b>											
Homejacking	Acc.		1										
	<b>Total</b>		<b>1</b>										
Vol dans les garages	Acc.	1	2		1	1		1					
	<b>Total</b>	<b>1</b>	<b>2</b>		<b>1</b>	<b>1</b>		<b>1</b>					
Vol de vélomoteur	Acc.	14	5	4	5	1	2	1	2	4	1		
	<b>Total</b>	<b>14</b>	<b>5</b>	<b>4</b>	<b>5</b>	<b>1</b>	<b>2</b>	<b>1</b>	<b>2</b>	<b>4</b>	<b>1</b>		
Vol de vélo	Acc.	9	5	3	11	4	11	17	4	4	5	3	4
	Tent.			1									
	<b>Total</b>	<b>9</b>	<b>5</b>	<b>4</b>	<b>11</b>	<b>4</b>	<b>11</b>	<b>17</b>	<b>4</b>	<b>4</b>	<b>5</b>	<b>3</b>	<b>4</b>



**FC Cambriolage**

		2000	2013	2014	2015	2016	2017	2018	2019	2020	2021	2022	2023
<b>Cambriolage dans habitation</b>	Acc.	50	36	43	39	25	34	29	19	17	21	21	12
	Tent.	38	19	16	12	11	8	8	19	9	10	6	6
	<b>Total</b>	<b>88</b>	<b>55</b>	<b>59</b>	<b>51</b>	<b>36</b>	<b>42</b>	<b>37</b>	<b>38</b>	<b>26</b>	<b>31</b>	<b>27</b>	<b>18</b>
<b>Cambriolage ds entreprise ou commerce</b>	Acc.	15	21	19	18	11	9	6	2	4	2	2	3
	Tent.	5	4	5	8	10	3	2	3		4	1	1
	<b>Total</b>	<b>20</b>	<b>25</b>	<b>24</b>	<b>26</b>	<b>21</b>	<b>12</b>	<b>8</b>	<b>5</b>	<b>4</b>	<b>6</b>	<b>3</b>	<b>4</b>
<b>Cambriolage ds service public ou bâtiment administ</b>	Acc.	12	8	7	11	8	3	9	9	4		1	5
	Tent.	4	3	2	1	2	2	2		1			1
	<b>Total</b>	<b>16</b>	<b>11</b>	<b>9</b>	<b>12</b>	<b>10</b>	<b>5</b>	<b>11</b>	<b>9</b>	<b>5</b>		<b>1</b>	<b>6</b>
<b>Vol au béliér</b>	Acc.			1	1								
	Tent.					1							
	<b>Total</b>			<b>1</b>	<b>1</b>	<b>1</b>							
<b>Cambriolage dans bâtiment (total)</b>	Acc.	76	65	69	67	44	46	44	30	25	23	24	20
	Tent.	46	26	23	21	23	13	12	22	10	14	7	8
	<b>Total</b>	<b>122</b>	<b>91</b>	<b>92</b>	<b>88</b>	<b>67</b>	<b>59</b>	<b>56</b>	<b>52</b>	<b>35</b>	<b>37</b>	<b>31</b>	<b>28</b>

**FC Vol autre**

		2000	2013	2014	2015	2016	2017	2018	2019	2020	2021	2022	2023
<b>Vol à main armée</b>	Acc.	4	4	1		2	2	1	1	1		1	
	Tent.		3	1			1		1			1	
	<b>Total</b>	<b>4</b>	<b>7</b>	<b>2</b>		<b>2</b>	<b>3</b>	<b>1</b>	<b>2</b>	<b>1</b>		<b>2</b>	
<b>Vol avec violence sans arme</b>	Acc.	14	17	11	6	14	6	5	4	3	2	1	3
	Tent.		1		2		4	1			1		1
	<b>Total</b>	<b>14</b>	<b>18</b>	<b>11</b>	<b>8</b>	<b>14</b>	<b>10</b>	<b>6</b>	<b>4</b>	<b>3</b>	<b>3</b>	<b>1</b>	<b>4</b>
<b>Vol dans ou sur un véhicule</b>	Acc.	54	44	36	22	11	29	11	12	24	15	11	13
	Tent.	4	5	11	2	2	6	5	4	1	3		2
	<b>Total</b>	<b>58</b>	<b>49</b>	<b>47</b>	<b>24</b>	<b>13</b>	<b>35</b>	<b>16</b>	<b>16</b>	<b>25</b>	<b>18</b>	<b>11</b>	<b>15</b>



FC Vol autre

		2000	2013	2014	2015	2016	2017	2018	2019	2020	2021	2022	2023
Vol d'armes et explosifs	Acc.	5	4	1	5	3	2	3	7	4	2	2	5
	Tent.	1											
	<b>Total</b>	<b>6</b>	<b>4</b>	<b>1</b>	<b>5</b>	<b>3</b>	<b>2</b>	<b>3</b>	<b>7</b>	<b>4</b>	<b>2</b>	<b>2</b>	<b>5</b>
Arrachage de sac à main	Acc.	2	1	3									1
	Tent.												
	<b>Total</b>	<b>2</b>	<b>1</b>	<b>3</b>									<b>1</b>
Vol à l'arraché	Acc.	4	2	4	2	2	1	1		2		2	3
	Tent.												
	<b>Total</b>	<b>4</b>	<b>2</b>	<b>4</b>	<b>2</b>	<b>2</b>	<b>1</b>	<b>1</b>		<b>2</b>		<b>2</b>	<b>3</b>
Vol à la tire	Acc.	15	29	18	20	12	8	11	12	5		3	3
	Tent.					1						1	
	<b>Total</b>	<b>15</b>	<b>29</b>	<b>18</b>	<b>20</b>	<b>13</b>	<b>8</b>	<b>11</b>	<b>12</b>	<b>5</b>		<b>4</b>	<b>3</b>
Vol à l'étalage	Acc.	12	21	26	26	21	11	9	20	4	9	7	13
	Tent.	1			1		1	1				1	1
	<b>Total</b>	<b>13</b>	<b>21</b>	<b>26</b>	<b>27</b>	<b>21</b>	<b>12</b>	<b>10</b>	<b>20</b>	<b>4</b>	<b>9</b>	<b>8</b>	<b>14</b>
Vol par ruse	Acc.	16	2	4	2	1	3	1				1	
	Tent.	1						1					
	<b>Total</b>	<b>17</b>	<b>2</b>	<b>4</b>	<b>2</b>	<b>1</b>	<b>3</b>	<b>2</b>				<b>1</b>	
Vol de métaux	Acc.		3	4	10	3	1	1			1	3	1
	Tent.												
	<b>Total</b>		<b>3</b>	<b>4</b>	<b>10</b>	<b>3</b>	<b>1</b>	<b>1</b>			<b>1</b>	<b>3</b>	<b>1</b>
Vol sur les chantiers	Acc.	2	1	1		1			4			1	3
	Tent.				1	1							
	<b>Total</b>	<b>2</b>	<b>1</b>	<b>1</b>	<b>1</b>	<b>2</b>			<b>4</b>			<b>1</b>	<b>3</b>
Home-invasion	Acc.		1										
	Tent.												
	<b>Total</b>		<b>1</b>										
Vol d'animaux	Acc.	1		1			2		1				
	Tent.												
	<b>Total</b>	<b>1</b>		<b>1</b>			<b>2</b>		<b>1</b>				
Vol de cargaison	Acc.		1										
	Tent.												
	<b>Total</b>		<b>1</b>										



**Criminalité ICT**

		2000	2013	2014	2015	2016	2017	2018	2019	2020	2021	2022	2023
Fraude de cartes de paiements	Acc.	3	8	2	6	4	3	3	2	7	4	13	8
	Tent.		5										
	<b>Total</b>	<b>3</b>	<b>13</b>	<b>2</b>	<b>6</b>	<b>4</b>	<b>3</b>	<b>3</b>	<b>2</b>	<b>7</b>	<b>4</b>	<b>13</b>	<b>8</b>
Phishing	Acc.								1			5	
	Tent.												
	<b>Total</b>								<b>1</b>			<b>5</b>	
Ransomware	Acc.								1				
	Tent.												
	<b>Total</b>								<b>1</b>				
Shouldersurfing	Acc.		2										
	Tent.												
	<b>Total</b>		<b>2</b>										
Skimming	Acc.				1							4	
	Tent.												
	<b>Total</b>				<b>1</b>							<b>4</b>	

**FC Autre**

		2000	2013	2014	2015	2016	2017	2018	2019	2020	2021	2022	2023
Violence contre les métiers d'intérêt général	Acc.		1	2	3	2	2	1	4	6	4	7	3
	Tent.												
	<b>Total</b>		<b>1</b>	<b>2</b>	<b>3</b>	<b>2</b>	<b>2</b>	<b>1</b>	<b>4</b>	<b>6</b>	<b>4</b>	<b>7</b>	<b>3</b>
Viol collectif	Acc.			1								1	
	Tent.												
	<b>Total</b>			<b>1</b>								<b>1</b>	
Graffiti	Acc.		6	6	11	1		4	2			1	2
	Tent.												
	<b>Total</b>		<b>6</b>	<b>6</b>	<b>11</b>	<b>1</b>		<b>4</b>	<b>2</b>			<b>1</b>	<b>2</b>
Dégradation de voiture	Acc.	40	78	67	55	43	35	45	61	24	17	21	22
	Tent.	1											
	<b>Total</b>	<b>41</b>	<b>78</b>	<b>67</b>	<b>55</b>	<b>43</b>	<b>35</b>	<b>45</b>	<b>61</b>	<b>24</b>	<b>17</b>	<b>21</b>	<b>22</b>
Rixe au couteau	Acc.	1	4	2	1		1			1	1	2	
	Tent.						1			1	1		
	<b>Total</b>	<b>1</b>	<b>4</b>	<b>2</b>	<b>1</b>		<b>2</b>			<b>2</b>	<b>2</b>	<b>2</b>	



**PH Violence intrafamiliale (VIF)**

		2000	2013	2014	2015	2016	2017	2018	2019	2020	2021	2022	2023
VIF: physique, dans le couple	Acc.	6	26	21	22	14	24	25	23	21	22	21	22
	Total	6	26	21	22	14	24	25	23	21	22	21	22
VIF: physique, envers des descendants	Acc.	1	1	3	1	1	2	1	2	1	1	3	5
	Tent.				1								
Total	1	1	3	2	1	2	1	2	1	1	3	5	
VIF: physique, envers d'autres membres	Acc.	10	3	3	5		3	3	3	2	5	5	
	Tent.												1
Total	10	3	3	5		3	3	3	2	5	5	1	
VIF: sexuelle, dans le couple	Acc.			2									2
	Total			2									2
VIF: sexuelle, envers des descendants	Acc.	1	3	1		1		1		1			1
	Total	1	3	1		1		1		1			1
VIF: psychique, dans le couple	Acc.	21	21	14	35	10	11	11	15	30	14	23	21
	Tent.	1											
Total	22	21	14	35	10	11	11	15	30	14	23	21	
VIF: psychique, envers des descendants	Acc.	1					1			1		2	1
	Total	1					1			1		2	1
VIF: psychique, envers d'autres membres	Acc.			1									
	Total			1									
VIF: économique, dans le couple	Acc.	10	1	2	2	1	1		3	1	3		
	Total	10	1	2	2	1	1		3	1	3		
VIF: économique, envers des descendants	Acc.									1			
	Total									1			
VIF: économique, envers d'autres membres	Acc.	9	4	5	1			1		1		1	1
	Tent.	1			1								
Total	10	4	5	2			1		1		1	1	



**PH Hormones et dopage**

		2000	2013	2014	2015	2016	2017	2018	2019	2020	2021	2022	2023
<b>Dopage humain</b>	Acc.	1	1	1	1	2							
	Total	1	1	1	1	2							
<b>Engraissement illégal</b>	Acc.					1							
	Total					1							

**PH Drogues**

		2000	2013	2014	2015	2016	2017	2018	2019	2020	2021	2022	2023
<b>Vente de cocaïne</b>	Acc.					1	3	1	1			1	1
	Total					1	3	1	1			1	1
<b>Production de drogues synthétiques</b>	Acc.						1						
	Total						1						
<b>Import-export de drogues synthétiques</b>	Acc.											1	
	Total											1	
<b>Vente de drogues synthétiques</b>	Acc.											1	
	Total											1	
<b>Production de cannabis (culture)</b>	Acc.						2			2		2	
	Total						2			2		2	
<b>Vente de cannabis en grande quantité</b>	Acc.			1									
	Total			1									
<b>Vente-traffic d'héroïne</b>	Acc.	1				1							
	Total	1				1							

**PH Trafic d'armes**

		2000	2013	2014	2015	2016	2017	2018	2019	2020	2021	2022	2023
<b>Commerce et production d'arme à feu et mun.</b>	Acc.		1	1		1				1			
	Total		1	1		1				1			





**PH Traite des êtres humains**

		2000	2013	2014	2015	2016	2017	2018	2019	2020	2021	2022	2023
<b>TEH - exploitation économique</b>	Acc.			3			1	1	1				1
	Total			3			1	1	1				1
<b>TEH - exploitation sexuelle</b>	Acc.			1						1	1		2
	Total			1						1	1		2

**PH Violence dans l'espace public**

		2000	2013	2014	2015	2016	2017	2018	2019	2020	2021	2022	2023
<b>Violence physique (transport public)</b>	Acc.	2	1	1	3	1	1	2			3		5
	Total	2	1	1	3	1	1	2			3		5
<b>Violence physique (voie publique)</b>	Acc.	21	43	46	41	42	38	38	46	19	33	39	41
	Tent.			1	1	1	1			3			
	Total	21	43	47	42	43	39	38	46	22	33	39	41
<b>Violence physique (autre endroit public)</b>	Acc.	2	1	3	2	2	5	2	1	6		2	3
	Tent.	1											
	Total	3	1	3	2	2	5	2	1	6		2	3
<b>Violence physique (endroit accessible au public)</b>	Acc.	7	15	17	29	8	12	23	9	4	6	6	10
	Tent.											1	
	Total	7	15	17	29	8	12	23	9	4	6	7	10
<b>Violence sexuelle (transport public)</b>	Acc.					2				1	1		1
	Total					2				1	1		1
<b>Violence sexuelle (voie publique)</b>	Acc.	1	3	1	1	2	1	3	1	5	1	1	3
	Tent.				1								1
	Total	1	3	1	2	2	1	3	1	5	1	1	4
<b>Violence sexuelle (autre endroit public)</b>	Acc.			1		2	1				2		
	Total			1		2	1				2		
<b>Violence sexuelle (endroit accessible au public)</b>	Acc.	1	3	2		4	1	2	7	3	2	5	5
	Tent.											1	
	Total	1	3	2		4	1	2	7	3	2	6	5



**PH Violence dans l'espace public**

		2000	2013	2014	2015	2016	2017	2018	2019	2020	2021	2022	2023
Violence psychique (transport public)	Acc.		3	1	3	4					1	1	
	Total		3	1	3	4					1	1	
Violence psychique (voie publique)	Acc.	24	34	23	22	24	32	32	44	41	30	29	50
	Tent.	1											
	Total	25	34	23	22	24	32	32	44	41	30	29	50
Violence psychique (autre endroit public)	Acc.	3	1	5	1	2	5	4	3	6	7	2	1
	Total	3	1	5	1	2	5	4	3	6	7	2	1
Violence psychique (endroit accessible au public)	Acc.	14	16	12	14	6	13	11	13	12	7	12	6
	Tent.	1											
	Total	15	16	12	14	6	13	11	13	12	7	12	6
Vol à main armée (transport public)	Acc.	1											
	Tent.		1										
	Total	1	1										
Vol à main armée (voie publique)	Acc.		3	1			1	1	1				
	Tent.		1				1		1				
	Total		4	1			2	1	2				
Vol à main armée (endroit accessible au public)	Acc.	1								1			
	Tent.			1									
	Total	1		1						1			
Vol avec violence sans arme (transport public)	Acc.	1		1									
	Total	1		1									
Vol avec violence sans arme (voie publique)	Acc.	6	8	9	4	6	4	2	3	1	1	1	2
	Tent.		1		1		2	1					1
	Total	6	9	9	5	6	6	3	3	1	1	1	3
Vol avec violence sans arme (autre endroit public)	Acc.	1	2			1							
	Total	1	2			1							



**PH Violence dans l'espace public**

		2000	2013	2014	2015	2016	2017	2018	2019	2020	2021	2022	2023
Vol avec violence sans arme (endr. acces. au pub.)	Acc.	3	1		2	3	2	2		2	1		1
	Tent.				1		1						
	<b>Total</b>	<b>3</b>	<b>1</b>		<b>3</b>	<b>3</b>	<b>3</b>	<b>2</b>		<b>2</b>	<b>1</b>		<b>1</b>

**PH Autre**

		2000	2013	2014	2015	2016	2017	2018	2019	2020	2021	2022	2023
Faux policiers	Acc.				1			1					
	<b>Total</b>				<b>1</b>			<b>1</b>					
Terrorisme, extrémisme et radicalisme	Acc.				1								
	<b>Total</b>				<b>1</b>								
Cyberharcèlement	Acc.	1	6	6	11	9	10	15	13	3	5	5	2
	<b>Total</b>	<b>1</b>	<b>6</b>	<b>6</b>	<b>11</b>	<b>9</b>	<b>10</b>	<b>15</b>	<b>13</b>	<b>3</b>	<b>5</b>	<b>5</b>	<b>2</b>
Fraude à l'identité	Acc.	5	6	3	7	5	11	5	6	4	3	7	3
	<b>Total</b>	<b>5</b>	<b>6</b>	<b>3</b>	<b>7</b>	<b>5</b>	<b>11</b>	<b>5</b>	<b>6</b>	<b>4</b>	<b>3</b>	<b>7</b>	<b>3</b>

# ***STATISTIQUES POLICIERES DE CRIMINALITE***

---

***LIEU DE PERPETRATION: COMMUNE***

**Spa**

***ANNEXE IV: FAITS ENREGISTRES  
NON CRIMINELS***



Spa

Faits non criminels

Maladies / Décès / Disparition

	2000	2013	2014	2015	2016	2017	2018	2019	2020	2021	2022	2023
Suicide	13	11	14	7	8	11	6	10	17	11	8	14
Personne malade	8	11	7	10	8	8	12	11	10	9	5	7
Décès suspect				1	2	2	3		2	2	2	1
Décès naturel	5	3	2	4	4	2	5	4	2	5	8	8
Disparition (personne disparue)	17	5	7	6	8	3	8	5	2	5	7	6
Accident (sauf roulage)		4	4	2	1			2	1	1		2
Autres	1					1						
<b>Total</b>	<b>44</b>	<b>34</b>	<b>34</b>	<b>30</b>	<b>31</b>	<b>27</b>	<b>34</b>	<b>32</b>	<b>34</b>	<b>33</b>	<b>30</b>	<b>38</b>

Appels

	2000	2013	2014	2015	2016	2017	2018	2019	2020	2021	2022	2023
Alarme	4			1			4		1			
Appels	3	4				3	1	1	3		1	1
<b>Total</b>	<b>7</b>	<b>4</b>		<b>1</b>		<b>3</b>	<b>5</b>	<b>1</b>	<b>4</b>		<b>1</b>	<b>1</b>

Problèmes sociaux

	2000	2013	2014	2015	2016	2017	2018	2019	2020	2021	2022	2023
Différends familiaux	29	10	11	7	2	4	1	2	4	5	4	21
Différend (pas de coups)	9	8	8	4	4	5				2	3	1
Affaire civile	3	10	7	4	3		3	1				
Protection de la jeunesse	44	47	69	22	59	42	55	48	37	42	11	14
Autres	4	1	5	3	1	2	1		2	2		4
<b>Total</b>	<b>89</b>	<b>76</b>	<b>100</b>	<b>40</b>	<b>69</b>	<b>53</b>	<b>60</b>	<b>51</b>	<b>43</b>	<b>51</b>	<b>18</b>	<b>40</b>



### Catastrophes

	2000	2013	2014	2015	2016	2017	2018	2019	2020	2021	2022	2023
Inondation			1									
Dégâts tempête								1				
Dégâts eau		1										
Autres											1	
<b>Total</b>		<b>1</b>	<b>1</b>					<b>1</b>			<b>1</b>	

### Ordre public

	2000	2013	2014	2015	2016	2017	2018	2019	2020	2021	2022	2023
Troubles	2	3	3	3	3	3	2	1	1	4	4	6
<b>Total</b>	<b>2</b>	<b>3</b>	<b>3</b>	<b>3</b>	<b>3</b>	<b>3</b>	<b>2</b>	<b>1</b>	<b>1</b>	<b>4</b>	<b>4</b>	<b>6</b>

### Agissements suspects

	2000	2013	2014	2015	2016	2017	2018	2019	2020	2021	2022	2023
	4	9	10	5	2	2	1	4	3	1	2	
<b>Total</b>	<b>4</b>	<b>9</b>	<b>10</b>	<b>5</b>	<b>2</b>	<b>2</b>	<b>1</b>	<b>4</b>	<b>3</b>	<b>1</b>	<b>2</b>	

### Objets trouvés

	2000	2013	2014	2015	2016	2017	2018	2019	2020	2021	2022	2023
	1						1					
<b>Total</b>	<b>1</b>						<b>1</b>					

### Objets perdus

	2000	2013	2014	2015	2016	2017	2018	2019	2020	2021	2022	2023
	31	296	270	287	297	268	283	273	240	268	265	271
<b>Total</b>	<b>31</b>	<b>296</b>	<b>270</b>	<b>287</b>	<b>297</b>	<b>268</b>	<b>283</b>	<b>273</b>	<b>240</b>	<b>268</b>	<b>265</b>	<b>271</b>



**Autres non-infractions**

	2000	2013	2014	2015	2016	2017	2018	2019	2020	2021	2022	2023
Ordonnance de capture											1	
Non-respect des conditions					1	2	2	4	2	1	3	10
Procès-verbal d'information	23	14	12	7		1	1	1	1	1	3	
Notification		8	14	20	14	15	7	2	6	13	10	14
Dégradation involontaire câbles (non-télécom)			2	1						1		
Demande signalement surveillance électronique										3	7	8
Fonction de contrôle armes			1	1	1	3		2	3		1	2
Autres non infractions	8											
<b>Total</b>	<b>31</b>	<b>22</b>	<b>29</b>	<b>29</b>	<b>16</b>	<b>21</b>	<b>10</b>	<b>9</b>	<b>12</b>	<b>19</b>	<b>25</b>	<b>34</b>