

STATISTIQUES POLICIERES DE CRIMINALITE

LIEU DE PERPETRATION: COMMUNE

Soumagne

2000 - 2023

Police fédérale - DGRIDRIIBIPOL

STATISTIQUES POLICIERES DE CRIMINALITE

LIEU DE PERPETRATION: COMMUNE

Soumagne

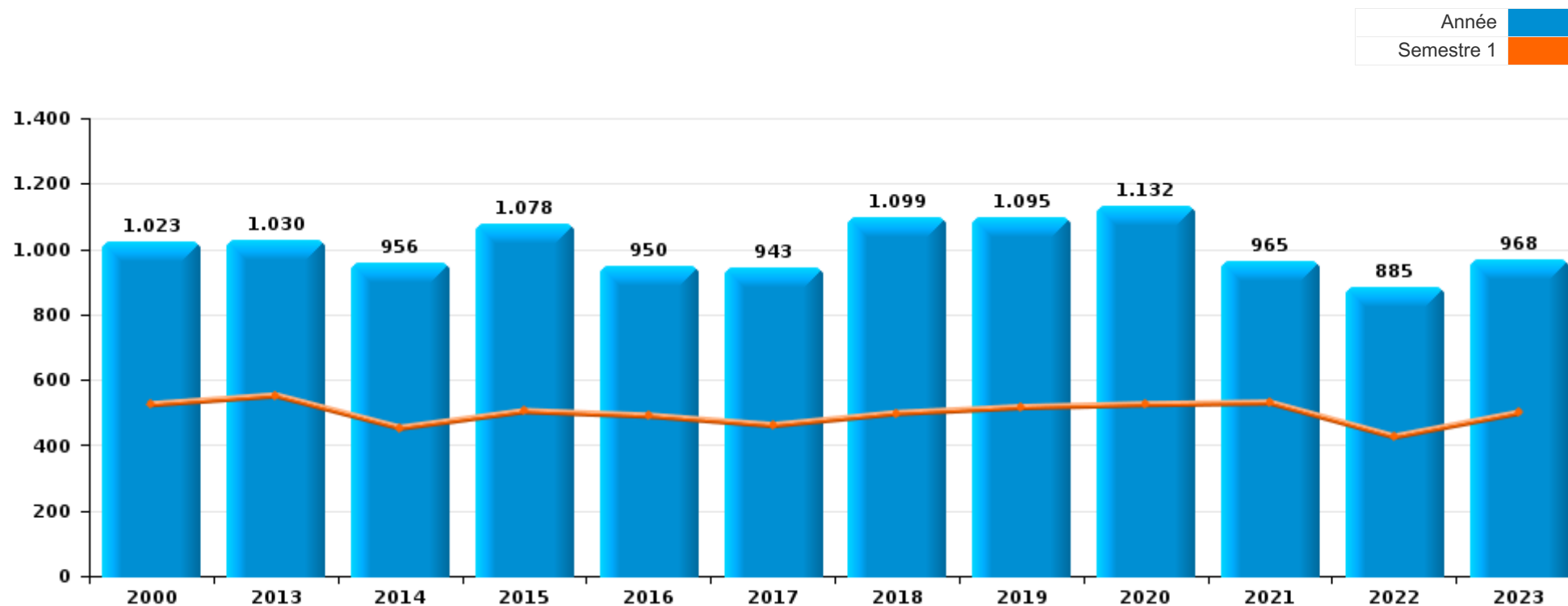
PARTIE I : INFRACTIONS JUDICIAIRES

CRIMINALITE ENREGISTREE COMMISE AU NIVEAU DE LA COMMUNE



Soumagne

	2000	2013	2014	2015	2016	2017	2018	2019	2020	2021	2022	2023
Nombre total des délits	1.023	1.030	956	1.078	950	943	1.099	1.095	1.132	965	885	968





Soumagne

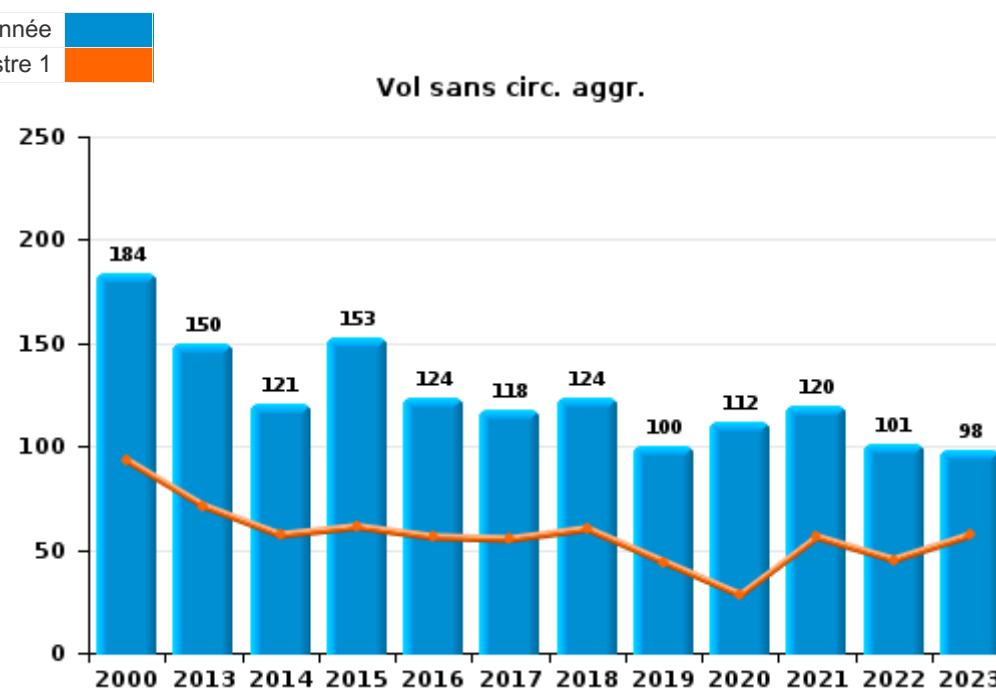
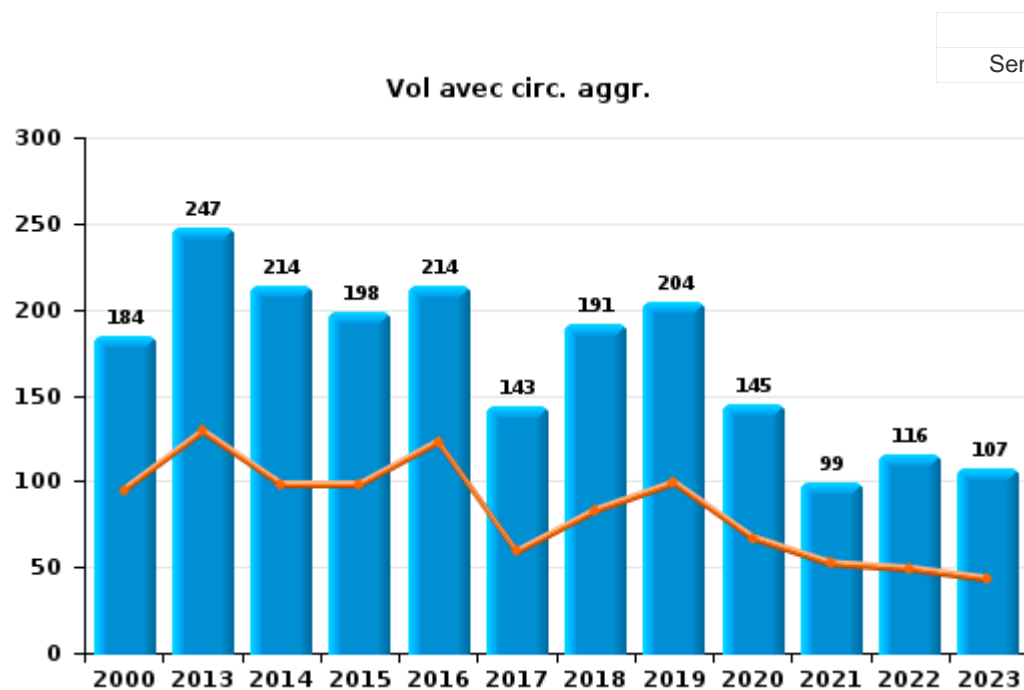
	2000	2013	2014	2015	2016	2017	2018	2019	2020	2021	2022	2023
Vol et extorsion	553	399	340	355	340	265	318	308	260	221	223	209
Dégradation de la propriété	100	173	160	186	105	132	147	144	113	82	105	100
Infr. contre l'intégrité physique	93	91	90	109	117	130	139	129	99	119	127	142
Infr. contre autres valeurs morales et sentiments	15	60	61	95	60	71	85	93	109	95	85	92
Fraude	46	47	38	45	62	51	59	68	53	68	75	90
Infr. contre la sécurité publique	57	48	54	44	38	43	53	65	31	51	51	66
Registre de population	5	30	37	23	28	34	30	38	36	31	39	20
Santé publique				1	5	2		3	241	58		3
Drogues	11	28	19	20	35	36	28	29	31	34	20	21
Criminalité informatique		6	11	7	13	13	31	24	30	24	35	60
Environnement	12	20	10	13	16	19	29	16	12	44	11	19
Armes et explosifs	5	23	14	22	20	13	17	20	18	16	16	16
Infr. contre les moeurs	13	11	13	19	18	23	18	15	10	19	15	20
Législation sur les étrangers	12	5	7	3	11	32	57	44	6	5	4	8
Infr. contre la famille	19	27	17	20	6	13	24	12	8	12	15	17
Infr. relative au statut juridique de l'enfant	12	11	23	31	20	13	11	4	9	14	6	18
Infr. contre la foi publique	32	10	15	21	9	10	15	14	9	8	10	13
Infr. contre l'autorité publique	8	7	8	20	10	9	5	15	18	13	10	12
Code pénal social		7	5	6	9	13	11	20	14	15	10	17
Protection de la jeunesse	5	7	6	14	6	11	8	13	7	13	13	10
Ivresse et alcool	2	7	8	13	9	3	5	9	8	7	3	5
Protection de la personne	3		4	2	6		4	5	3	2	6	6
Carte d'identité	2	10	1	1	1	2			1			
Contravention Code pénal	12		1									
Autres lois spéciales	2	1	2	1					1	2	1	2
Protection des revenus publics		1			1		2	1	1	3	1	1
Traite des êtres humains			2	4	2		1	1		1		
Travail			2		1	1			1	5	1	
Infr. contre la liberté individuelle		1	1	2		2		2		1	1	
Hormones et dopage				1	1	1	1	1	2		1	
Législation sur les élections			7				1					
Exercice illégal de l'autorité publique	2				1	1						1
Pratiques commerciales	2							2	1			
Infr. contre la Sécurité de l'Etat										1		
Provocation crime ou délits										1		
Sécurité privée											1	
Sous-total	1.023	1.030	956	1.078	950	943	1.099	1.095	1.132	965	885	968
Contravention règlement policier local		50	54	74	50	78	78	54	65	47	37	39
Sous-total		50	54	74	50	78	78	54	65	47	37	39
Total	1.023	1.080	1.010	1.152	1.000	1.021	1.177	1.149	1.197	1.012	922	1.007



I.1. Catégorie des infractions : Vol et extorsion (top 5 des infractions au niveau national 2023)

Soumagne

	2000	2013	2014	2015	2016	2017	2018	2019	2020	2021	2022	2023
Vol avec circ. agr.	184	247	214	198	214	143	191	204	145	99	116	107
Vol sans circ. agr.	184	150	121	153	124	118	124	100	112	120	101	98
Vol non spécifié	182	1	1	1					2			1
Extorsion	3	1	4	3	2	4	3	4	1	2	6	3
Total	553	399	340	355	340	265	318	308	260	221	223	209





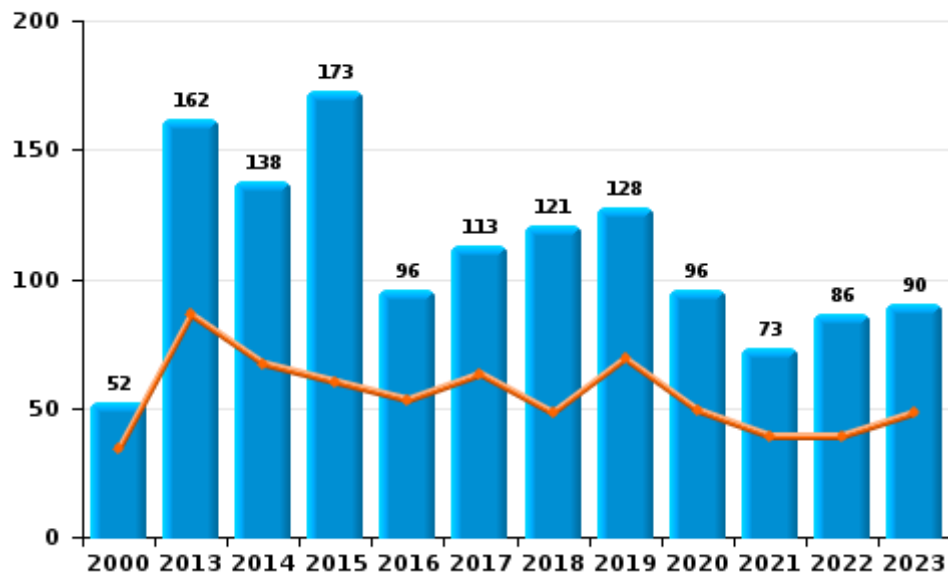
I.2. Catégorie des infractions : Dégradation de la propriété (top 5 des infractions au niveau national 2023)

Soumagne

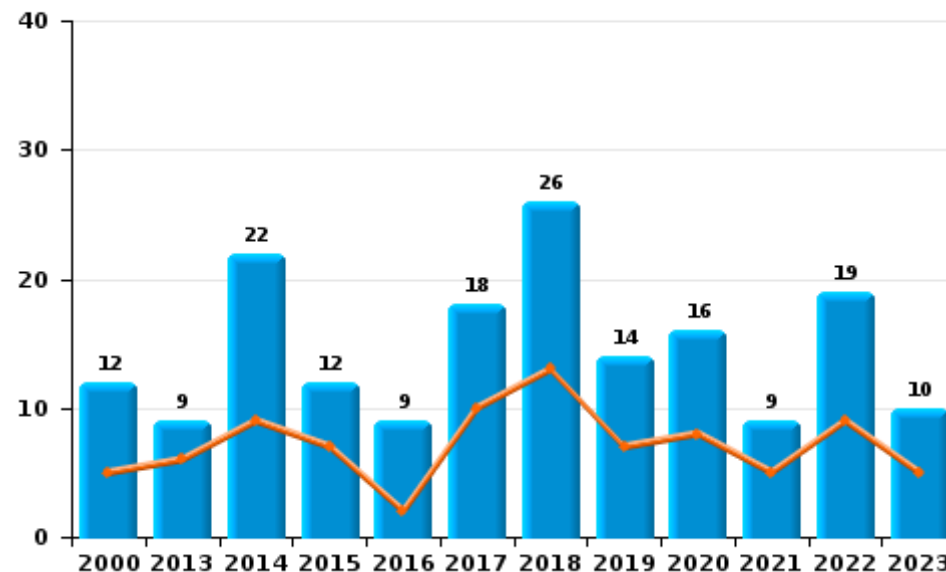
	2000	2013	2014	2015	2016	2017	2018	2019	2020	2021	2022	2023
Vandalisme	52	162	138	173	96	113	121	128	96	73	86	90
Incendie volontaire	3	8	13	9	8	11	16	11	8	1	7	6
Incendie involontaire	9	1	9	3	1	7	10	3	8	8	12	4
Destruction, dénaturation, dégradation	36	2		1		1		2	1			
Total	100	173	160	186	105	132	147	144	113	82	105	100



Vandalisme



Incendie

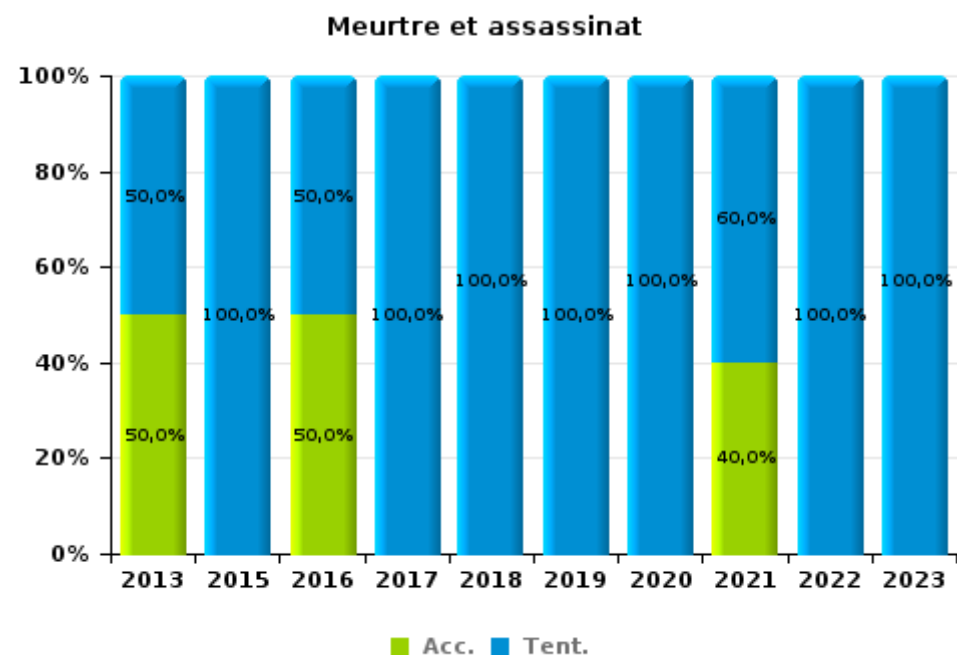
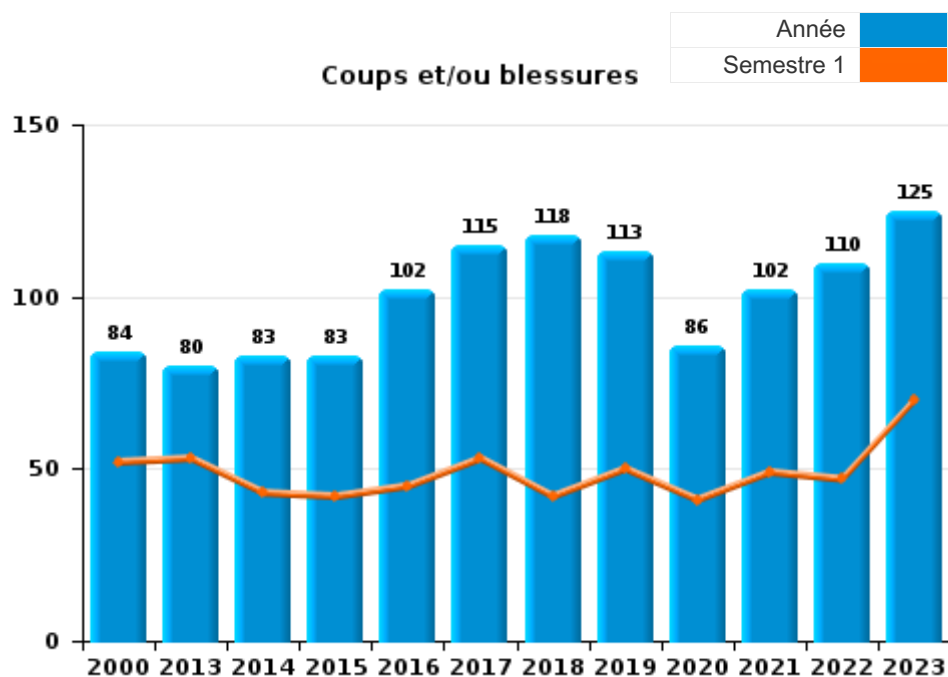




I.3. Catégorie des infractions : Infr. contre l'intégrité physique (top 5 des infractions au niveau national 2023)

Soumagne

	2000	2013	2014	2015	2016	2017	2018	2019	2020	2021	2022	2023
Coups et/ou blessures	84	80	83	83	102	115	118	113	86	102	110	125
Autres	9	9	7	24	13	13	19	14	11	12	14	14
Meurtre et assassinat		2		2	2	2	2	2	2	5	3	3
Total	93	91	90	109	117	130	139	129	99	119	127	142





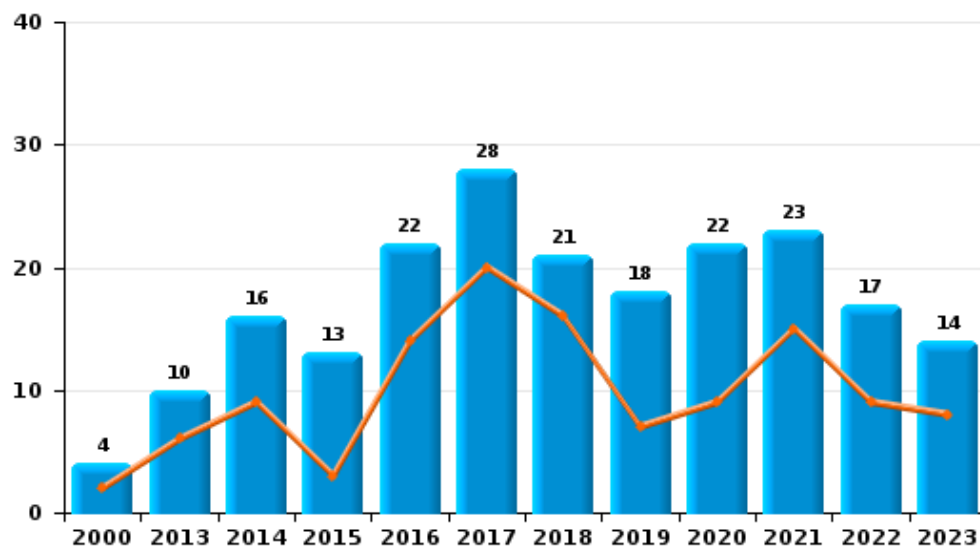
I.4. Catégorie des infractions : Drogues (top 5 des infractions au niveau national 2023)

Soumagne

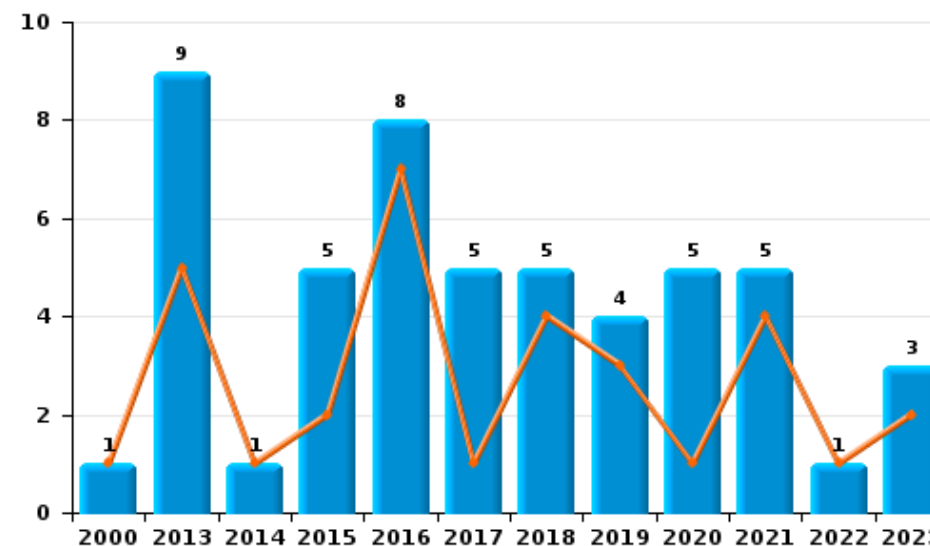
	2000	2013	2014	2015	2016	2017	2018	2019	2020	2021	2022	2023
Détention	4	10	16	13	22	28	21	18	22	23	17	14
Commerce	1	9	1	5	8	5	5	4	5	5	1	3
Fabrication		3	2	2	1	2	2	4	2	3	2	2
Usage	3	4			4	1		2		2		
Importation et exportation	2	1							2	1		2
Autres	1	1						1				
Total	11	28	19	20	35	36	28	29	31	34	20	21



Détention



Commerce





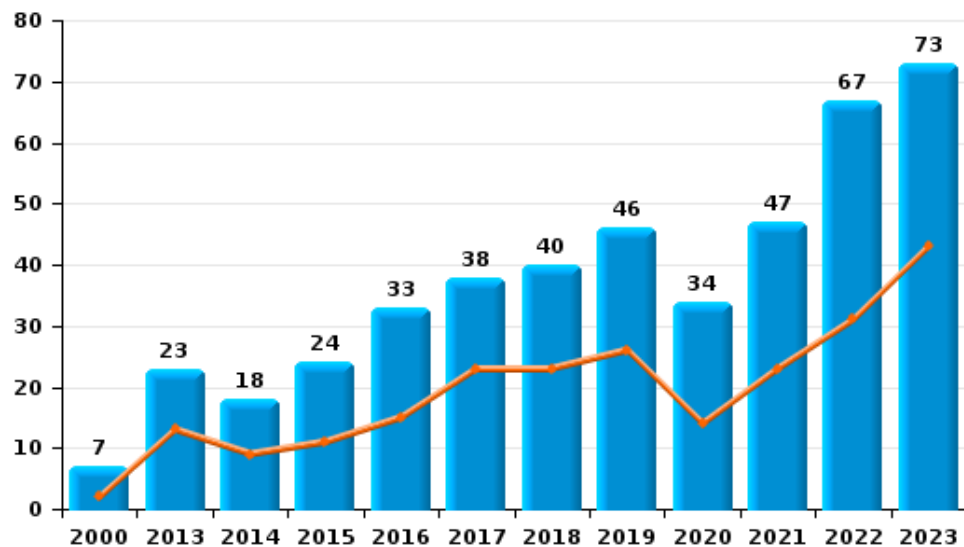
I.5. Catégorie des infractions : Fraude (top 5 des infractions au niveau national 2023)

Soumagne

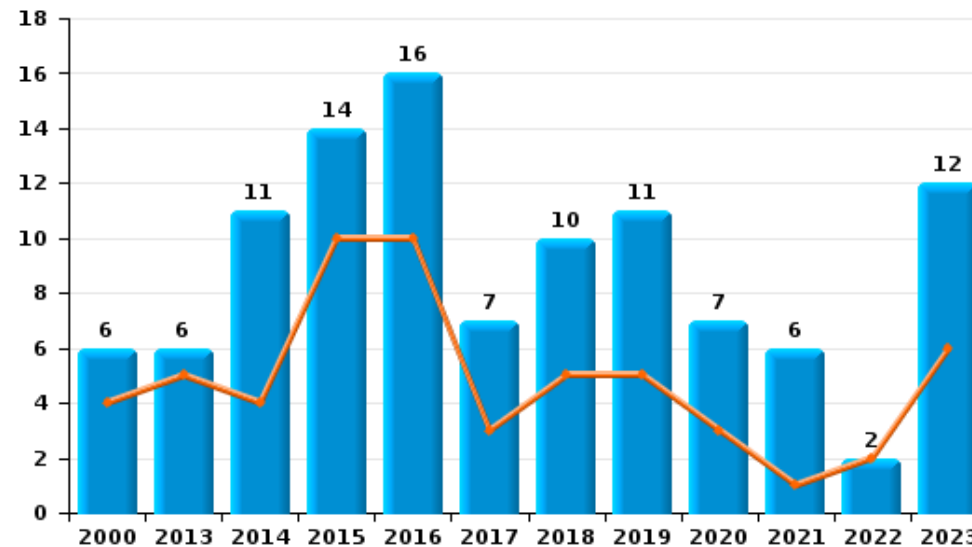
	2000	2013	2014	2015	2016	2017	2018	2019	2020	2021	2022	2023
Escroquerie	7	23	18	24	33	38	40	46	34	47	67	73
Abus de confiance et infr. apparentées	6	6	11	14	16	7	10	11	7	6	2	12
Recel	1	3	2	2	3	1	5	3	8	9	5	1
Détournement et destruction frauduleuse	6	1	5	2	3	3	4	3	2	4	1	1
Grivèlerie	17	9	1		2	1		1				
Fraudes: Autres	9	3		2	3	1		4	2	2		3
Infr. liées à l'insolvabilité		2	1	1	2							
Total	46	47	38	45	62	51	59	68	53	68	75	90



Escroquerie



Abus de confiance et infr. apparentées



STATISTIQUES POLICIERES DE CRIMINALITE

LIEU DE PERPETRATION: COMMUNE

Soumagne

PARTIE II : FIGURES CRIMINELLES / PHENOMENES



Soumagne

FC Vol moyen de transport

	2000	2013	2014	2015	2016	2017	2018	2019	2020	2021	2022	2023
Vol de voiture	57	20	16	7	19	7	7	13	10	12	11	11
Vol de moto	6	3	1	5	1			1	2		2	2
Carjacking	3	1	1		2	1						
Homejacking					1					1		
Vol dans les garages	7	11	4		6	2	1	3		1	2	3
Vol de vélomoteur	13	8	5	5	2		4		2	1	2	
Vol de vélo	14	5	8	8	9	6	7	8	7	7	10	5

FC Cambriolage

	2000	2013	2014	2015	2016	2017	2018	2019	2020	2021	2022	2023
Cambriolage dans habitation	172	159	125	122	116	78	117	93	62	55	69	47
Cambriolage ds entreprise ou commerce	41	27	19	16	18	13	16	7	9	4	7	12
Cambriolage ds service public ou bâtiment administ	14	3	8	5	8	1	4	1	3	3	3	6
Vol au bélier				3								
Cambriolage dans bâtiment (total)	227	189	151	143	142	92	137	101	74	62	79	65



FC Vol autre

	2000	2013	2014	2015	2016	2017	2018	2019	2020	2021	2022	2023
Vol à main armée	5	7	9	3	8	3	3	3	4	3	2	1
Vol avec violence sans arme	16	6	12	13	10	11	9	8	6	5	11	14
Vol dans ou sur un véhicule	64	38	33	43	45	36	45	87	58	37	29	33
Sacjacking dans une voiture				1								
Vol d'armes et explosifs	3	8	4	3	6	1	1	5		2	1	1
Arrachage de sac à main	3	1	1		1						1	
Vol à l'arraché	5	2	1	2	3	7	3	2	4	2	2	5
Vol à la tire	25	12	17	18	11	7	5	7	11	6	6	2
Vol à l'étalage	4	4	11	9	6	12	6	10	18	21	8	11
Vol par ruse	11	10	13	9	6	6	12	9	9	4	7	6
Vol de métaux	1	6	6	11	3	3	4	3	2	1	5	2
Vol sur les chantiers	20	3	4	1	8	3	4	1	5	2	1	1
Home-invasion		1	1		3			1	1	1	1	
Vol d'animaux		2	3	1	3	4	2	3	3	1	2	2
Vol de cargaison		3	3	3	7	8	10	49	24	11	10	7

Criminalité ICT

	2000	2013	2014	2015	2016	2017	2018	2019	2020	2021	2022	2023
Fraude de cartes de paiements		3	4	2	7	4	14	13	14	13	5	4
Phishing			1			1				2		14
Shouldersurfing							1		1	2		
Skimming											1	



FC Autre

	2000	2013	2014	2015	2016	2017	2018	2019	2020	2021	2022	2023
Violence contre les métiers d'intérêt général		2	2	1	3		2		2			3
Viol collectif		1	1	1						1	1	
Graffiti		6	9	4	1	4	3		3	3	1	1
Dégradation de voiture	7	85	71	98	52	60	67	66	54	42	46	50
Rixe au couteau			1		1	1		1	1		1	

PH Violence intrafamiliale (VIF)

	2000	2013	2014	2015	2016	2017	2018	2019	2020	2021	2022	2023
VIF: physique, dans le couple	11	31	24	31	38	37	51	35	32	37	36	39
VIF: physique, envers des descendants	4	3	8	7	6	6	2	4	3	9	8	5
VIF: physique, envers d'autres membres	23	5	4	6	9	10	7	10	4	3	9	9

VIF: sexuelle, dans le couple	1				1							
VIF: sexuelle, envers des descendants	2		2	3	2	1		1	2			
VIF: sexuelle, envers d'autres membres						1						

VIF: psychique, dans le couple	28	33	41	50	28	28	30	15	18	26	21	44
VIF: psychique, envers des descendants							1	1				
VIF: psychique, envers d'autres membres			1			1						1

VIF: économique, dans le couple	1	1	3	3			1	1		1		
VIF: économique, envers des descendants							1		1		1	
VIF: économique, envers d'autres membres	8	6	3	4	1	2	6	3		1	1	1

PH Hormones et dopage

	2000	2013	2014	2015	2016	2017	2018	2019	2020	2021	2022	2023
Dopage humain				1	1	1	1	1	2		1	



PH Drogues

	2000	2013	2014	2015	2016	2017	2018	2019	2020	2021	2022	2023
Vente de cocaïne		3		1			1	2	2	1	1	1
Import-export de cocaïne										1		
Vente de drogues synthétiques				1		1	1					
Production de cannabis (culture)		1	1	2	1	1	2	2	2	1	1	1
Vente-traffic d héroïne								1	1			

PH Trafic d'armes

	2000	2013	2014	2015	2016	2017	2018	2019	2020	2021	2022	2023
Commerce et production d'arme à feu et mun.		1	1	1	1			1				1

PH Traite des êtres humains

	2000	2013	2014	2015	2016	2017	2018	2019	2020	2021	2022	2023
TEH - exploitation économique			2	4	2		1	1		1		
TEH - exploitation sexuelle						1	2	1		1		3



PH Violence dans l'espace public

	2000	2013	2014	2015	2016	2017	2018	2019	2020	2021	2022	2023
Violence physique (transport public)	2					1			1			
Violence physique (voie publique)	27	27	22	36	29	41	37	43	25	37	34	37
Violence physique (autre endroit public)					1						1	
Violence physique (endroit accessible au public)	11	7	16	9	17	11	11	8	6	10	17	23
Violence sexuelle (transport public)						1		1				
Violence sexuelle (voie publique)		2	1	5	1	2	2	2	3	1		1
Violence sexuelle (autre endroit public)							1					
Violence sexuelle (endroit accessible au public)	2	1	2		2	1			1	3	2	5
Violence psychique (transport public)											1	1
Violence psychique (voie publique)	15	24	19	31	10	21	25	42	38	26	33	34
Violence psychique (autre endroit public)		1	2	1	2		1	1	1	3	4	
Violence psychique (endroit accessible au public)	9	6	12	9	9	5	6	7	8	13	15	16
Vol à main armée (voie publique)	3	2			4	1	1	1	1			1
Vol à main armée (endroit accessible au public)	2	3		3	1	2	2			1		
Vol avec violence sans arme (transport public)	1	1		1							1	
Vol avec violence sans arme (voie publique)	7	3	3	4	4	4	3	4	3	1	5	4
Vol avec violence sans arme (endr. acces. au pub.)	6		3	3		4	5		2	1	2	6

PH Autre

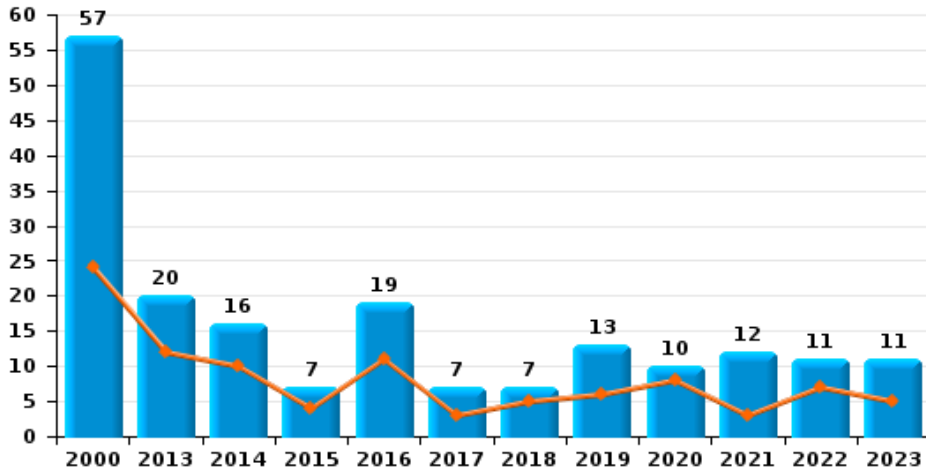
	2000	2013	2014	2015	2016	2017	2018	2019	2020	2021	2022	2023
Faux policiers		5	1	1			1	1	1			
Terrorisme, extrémisme et radicalisme				1		1				1		
Cyberharcèlement	4	30	33	42	37	34	47	44	36	35	42	39
Fraude à l'identité	6	9	7	14	11	15	17	24	15	10	28	31



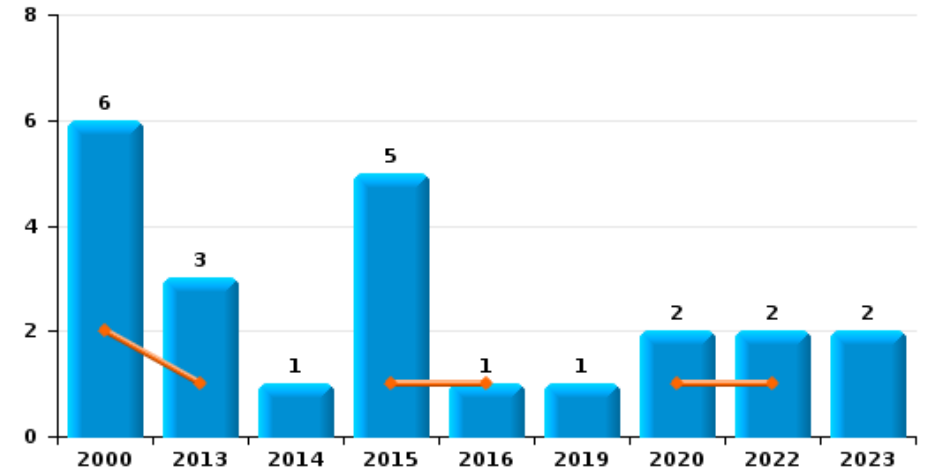
Soumagne

Année	■
Semestre 1	■

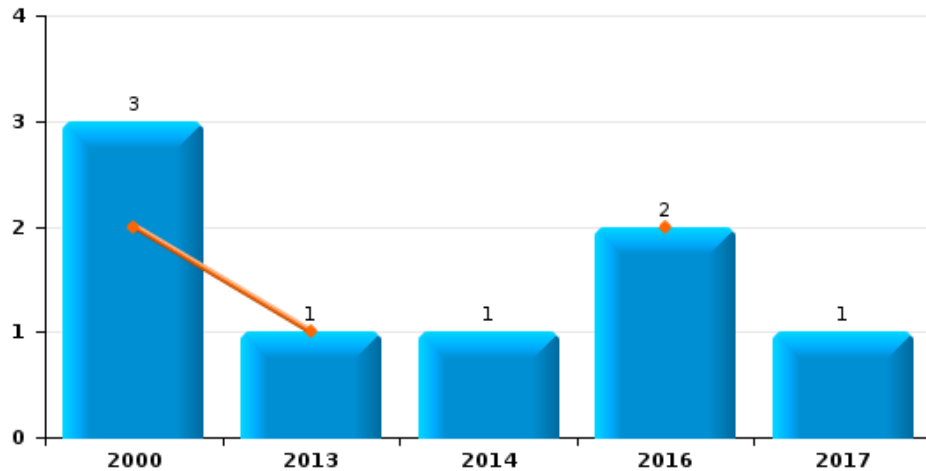
Vol de voiture



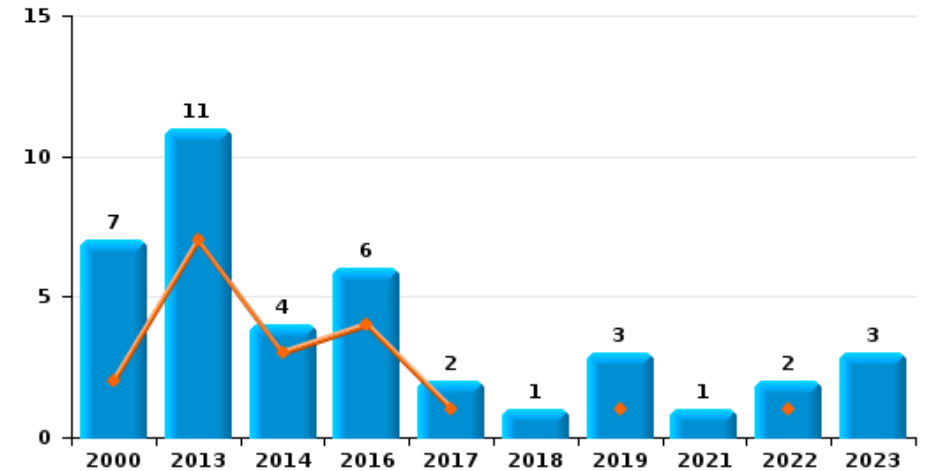
Vol de moto



Carjacking



Vol dans les garages

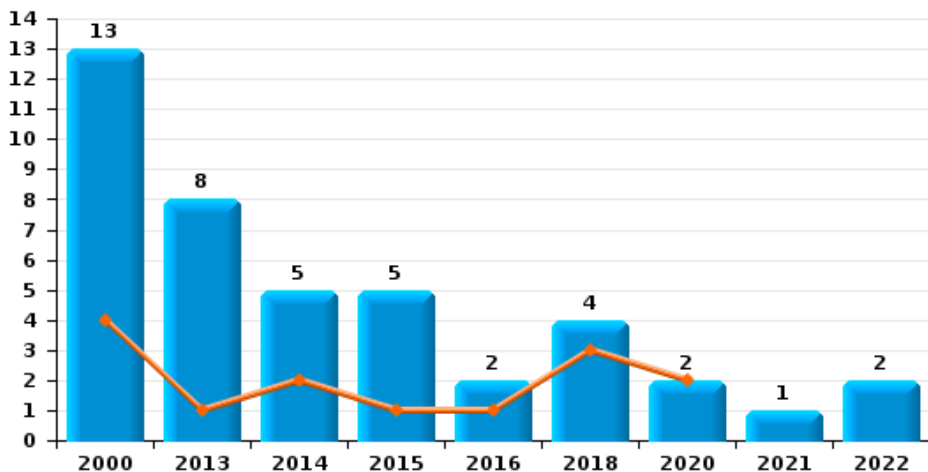




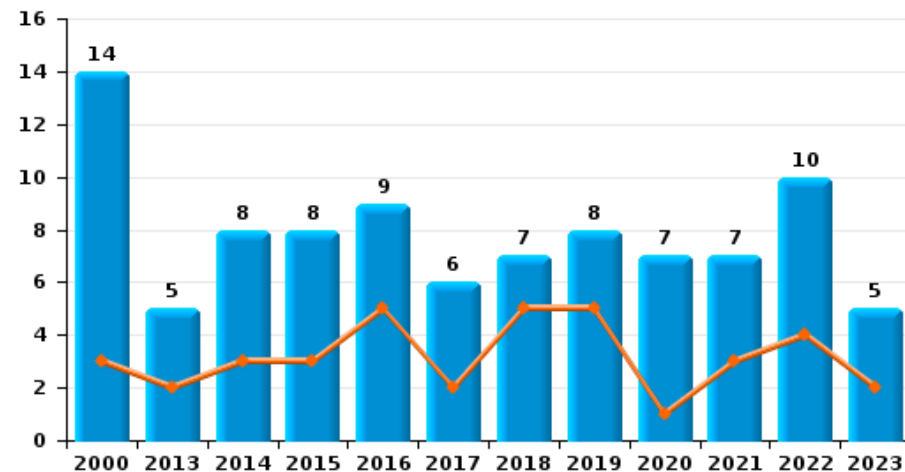
Soumagne

Année	■
Semestre 1	■

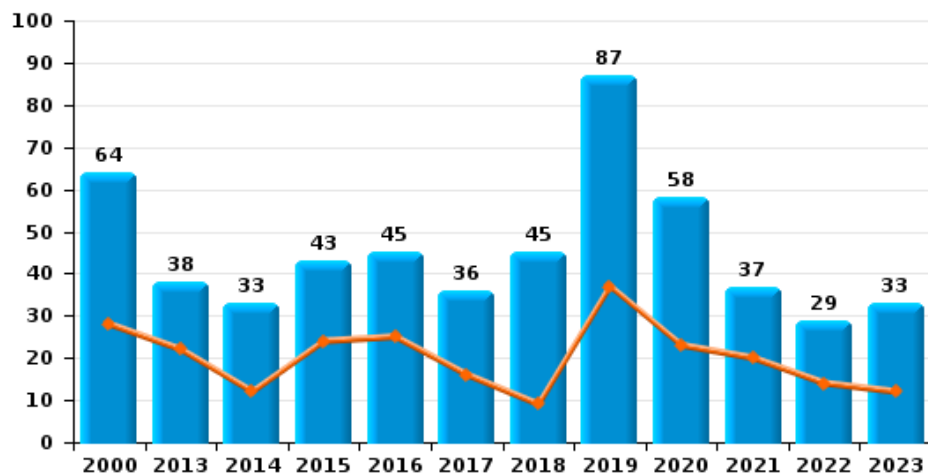
Vol de vélomoteur



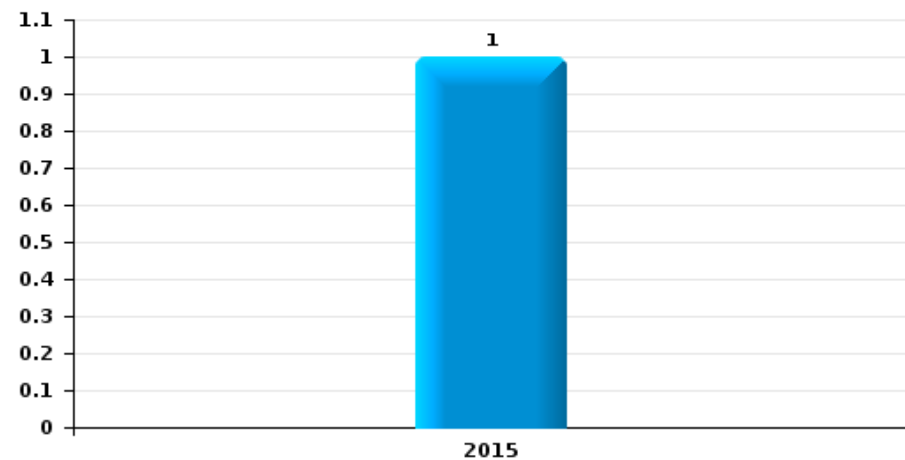
Vol de vélo



Vol dans ou sur un véhicule



Sacjacking dans une voiture

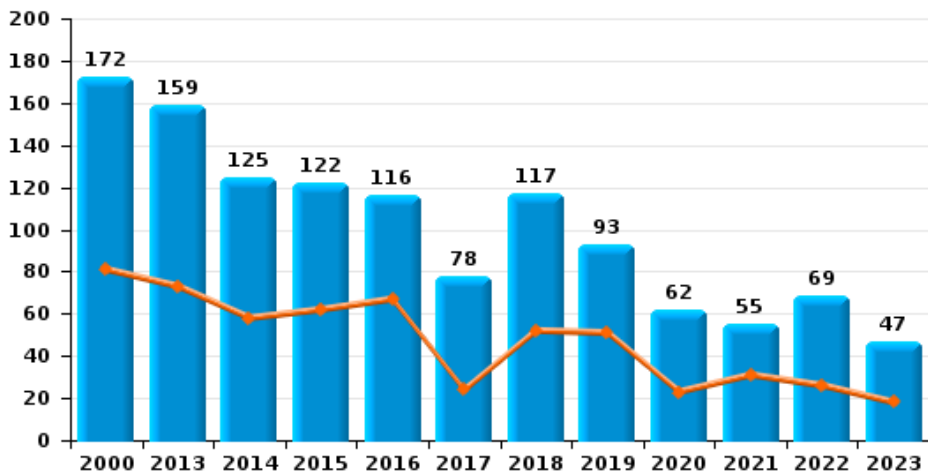




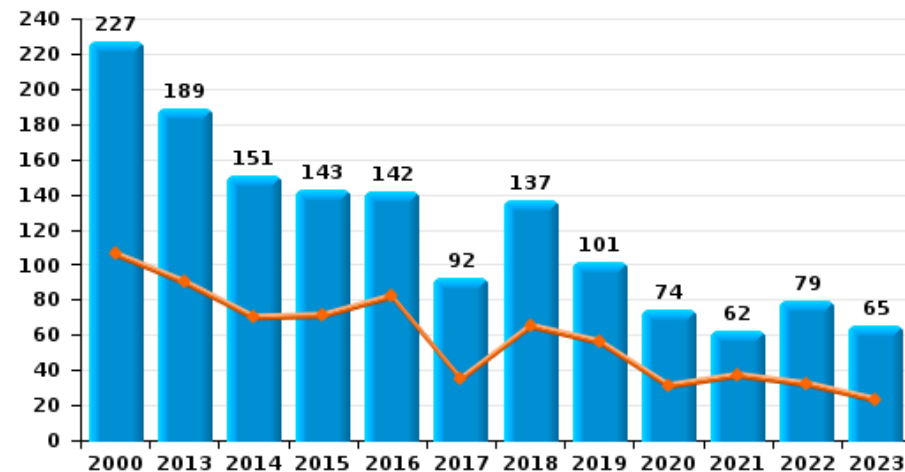
Soumagne

Année	■
Semestre 1	■

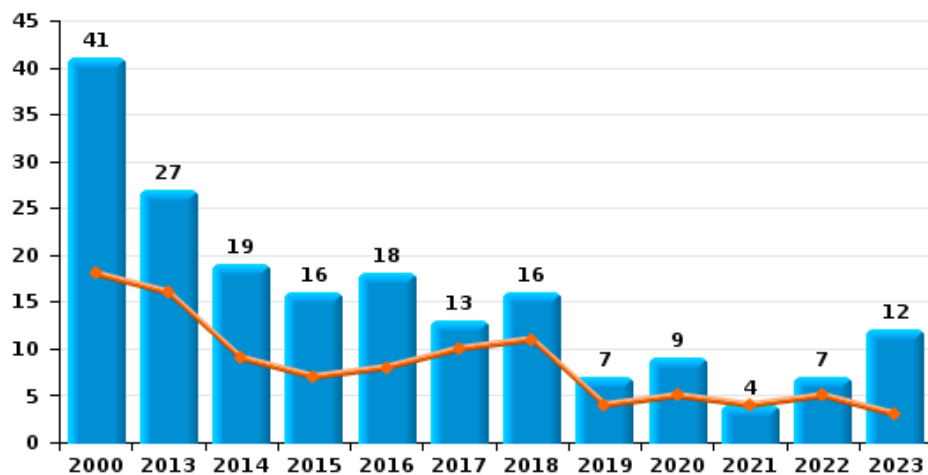
Cambriolage dans habitation



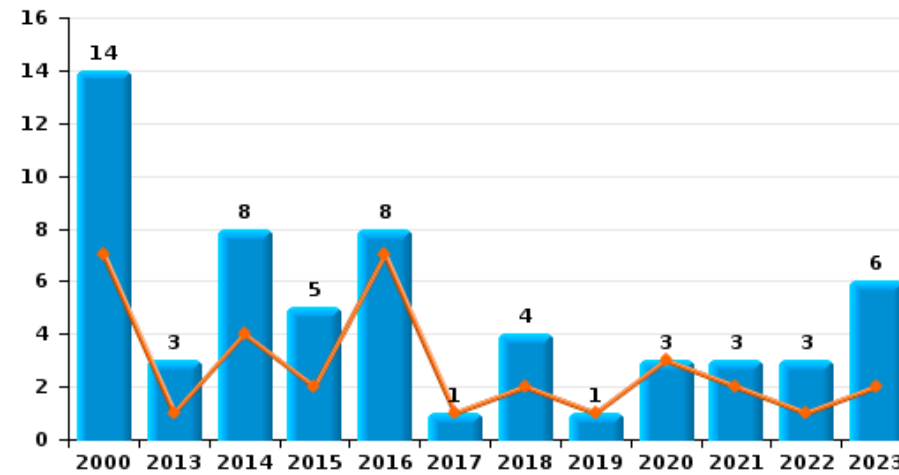
Cambriolage dans bâtiment (total)



Cambriolage ds entreprise ou commerce



Cambriolage ds service public ou bâtiment administratif

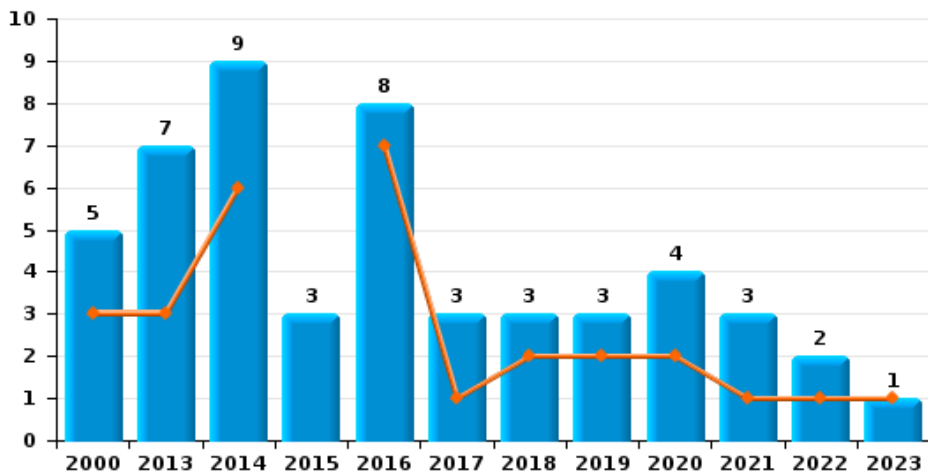




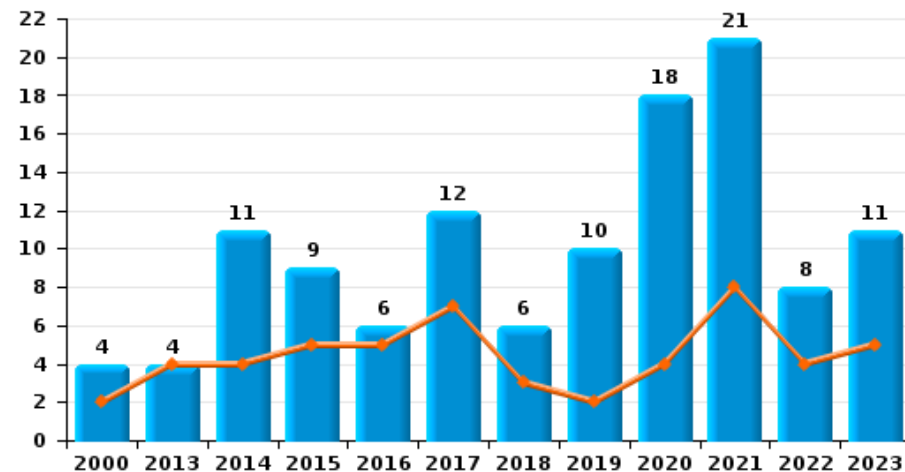
Soumagne

Année	■
Semestre 1	■

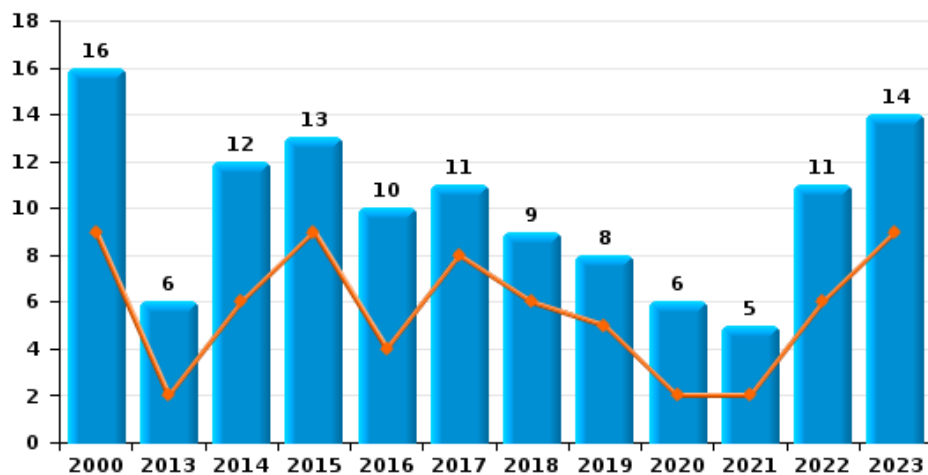
Vol à main armée



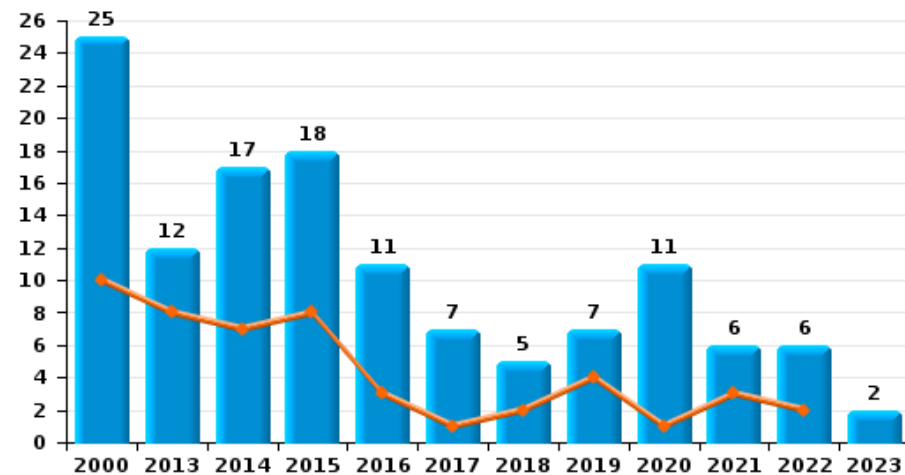
Vol à l'étalage



Vol avec violence sans arme

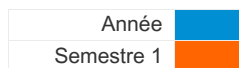


Vol à la tire

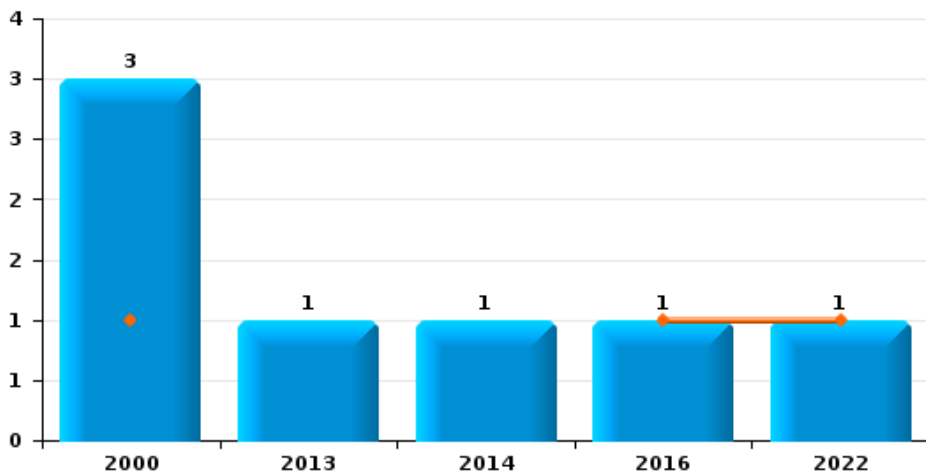




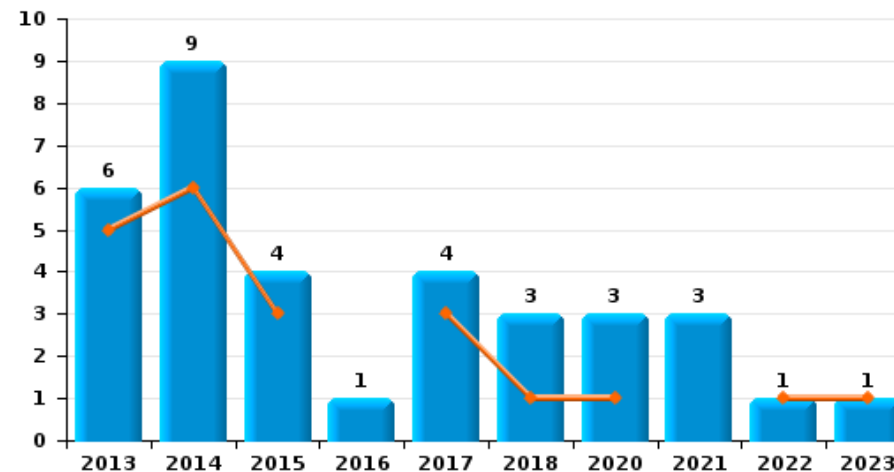
Soumagne



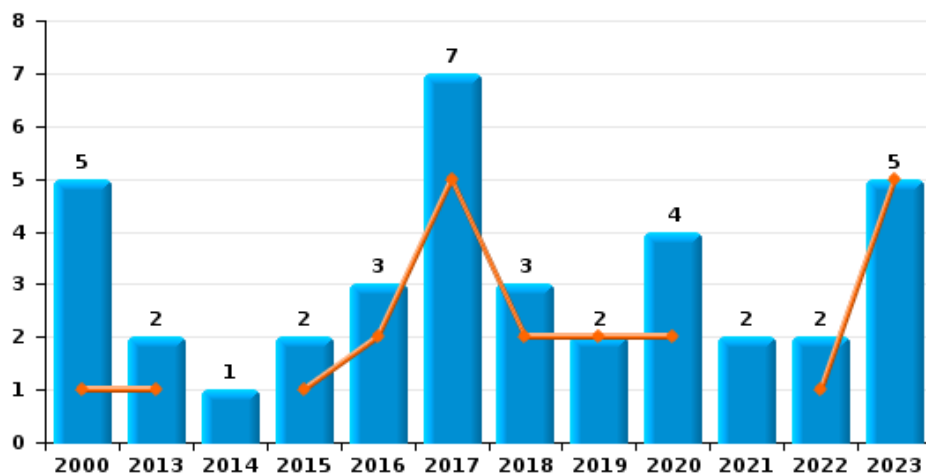
Arrachage de sac à main



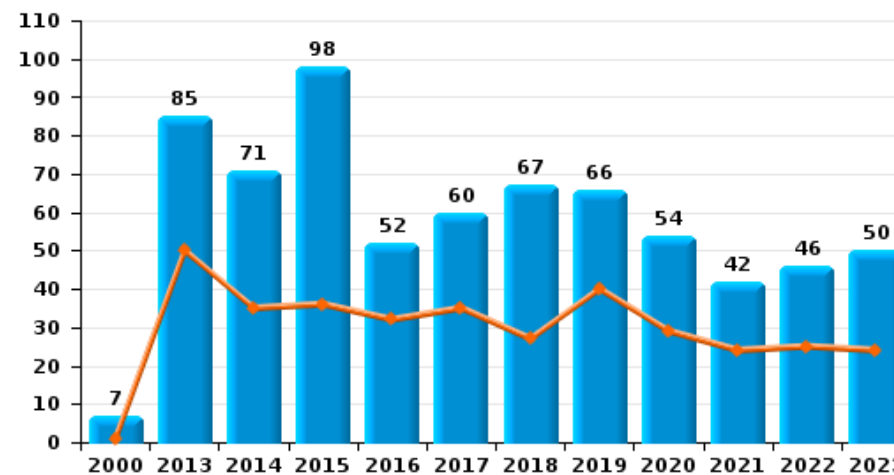
Graffiti



Vol à l'arraché



Dégradation de voiture





Soumagne

FC Vol moyen de transport

		2000	2013	2014	2015	2016	2017	2018	2019	2020	2021	2022	2023
Vol de voiture	Sem 1	24	12	10	4	11	3	5	6	8	3	7	5
	Sem 2	33	8	6	3	8	4	2	7	2	9	4	6
	Total	57	20	16	7	19	7	7	13	10	12	11	11
Vol de moto	Sem 1	2	1		1	1				1		1	
	Sem 2	4	2	1	4				1	1		1	2
	Total	6	3	1	5	1			1	2		2	2
Carjacking	Sem 1	2	1			2							
	Sem 2	1		1			1						
	Total	3	1	1		2	1						
Homejacking	Sem 1												
	Sem 2					1					1		
	Total					1					1		
Vol dans les garages	Sem 1	2	7	3		4	1		1			1	
	Sem 2	5	4	1		2	1	1	2		1	1	3
	Total	7	11	4		6	2	1	3		1	2	3
Vol de vélomoteur	Sem 1	4	1	2	1	1		3		2			
	Sem 2	9	7	3	4	1		1			1	2	
	Total	13	8	5	5	2		4		2	1	2	
Vol de vélo	Sem 1	3	2	3	3	5	2	5	5	1	3	4	2
	Sem 2	11	3	5	5	4	4	2	3	6	4	6	3
	Total	14	5	8	8	9	6	7	8	7	7	10	5



FC Cambriolage

		2000	2013	2014	2015	2016	2017	2018	2019	2020	2021	2022	2023
Cambriolage dans habitation	Sem 1	81	73	58	62	67	24	52	51	23	31	26	18
	Sem 2	91	86	67	60	49	54	65	42	39	24	43	29
Total		172	159	125	122	116	78	117	93	62	55	69	47
Cambriolage ds entreprise ou commerce	Sem 1	18	16	9	7	8	10	11	4	5	4	5	3
	Sem 2	23	11	10	9	10	3	5	3	4		2	9
Total		41	27	19	16	18	13	16	7	9	4	7	12
Cambriolage ds service public ou bâtiment administ	Sem 1	7	1	4	2	7	1	2	1	3	2	1	2
	Sem 2	7	2	4	3	1		2			1	2	4
Total		14	3	8	5	8	1	4	1	3	3	3	6
Vol au béliier	Sem 1				3								
	Total				3								
Cambriolage dans bâtiment (total)	Sem 1	106	90	70	71	82	35	65	56	31	37	32	23
	Sem 2	121	99	81	72	60	57	72	45	43	25	47	42
Total		227	189	151	143	142	92	137	101	74	62	79	65



FC Vol autre

		2000	2013	2014	2015	2016	2017	2018	2019	2020	2021	2022	2023
Vol à main armée	Sem 1	3	3	6		7	1	2	2	2	1	1	1
	Sem 2	2	4	3	3	1	2	1	1	2	2	1	
	Total	5	7	9	3	8	3	3	3	4	3	2	1
Vol avec violence sans arme	Sem 1	9	2	6	9	4	8	6	5	2	2	6	9
	Sem 2	7	4	6	4	6	3	3	3	4	3	5	5
	Total	16	6	12	13	10	11	9	8	6	5	11	14
Vol dans ou sur un véhicule	Sem 1	28	22	12	24	25	16	9	37	23	20	14	12
	Sem 2	36	16	21	19	20	20	36	50	35	17	15	21
	Total	64	38	33	43	45	36	45	87	58	37	29	33
Sacjacking dans une voiture	Sem 2				1								
	Total				1								
Vol d'armes et explosifs	Sem 1	1	6	1	2	4		1	4		2		1
	Sem 2	2	2	3	1	2	1		1			1	
	Total	3	8	4	3	6	1	1	5		2	1	1
Arrachage de sac à main	Sem 1	1				1						1	
	Sem 2	2	1	1									
	Total	3	1	1		1						1	
Vol à l'arraché	Sem 1	1	1		1	2	5	2	2	2		1	5
	Sem 2	4	1	1	1	1	2	1		2	2	1	
	Total	5	2	1	2	3	7	3	2	4	2	2	5
Vol à la tire	Sem 1	10	8	7	8	3	1	2	4	1	3	2	
	Sem 2	15	4	10	10	8	6	3	3	10	3	4	2
	Total	25	12	17	18	11	7	5	7	11	6	6	2
Vol à l'étagère	Sem 1	2	4	4	5	5	7	3	2	4	8	4	5
	Sem 2	2		7	4	1	5	3	8	14	13	4	6
	Total	4	4	11	9	6	12	6	10	18	21	8	11



FC Vol autre

		2000	2013	2014	2015	2016	2017	2018	2019	2020	2021	2022	2023
Vol par ruse	Sem 1	4	2	11	5	2	3	5	6	2	3	1	5
	Sem 2	7	8	2	4	4	3	7	3	7	1	6	1
Total		11	10	13	9	6	6	12	9	9	4	7	6
Vol de métaux	Sem 1		4	2	2	2	1	3		2	1	2	2
	Sem 2	1	2	4	9	1	2	1	3			3	
Total		1	6	6	11	3	3	4	3	2	1	5	2
Vol sur les chantiers	Sem 1	12	1	1		3	3	3		4	2		1
	Sem 2	8	2	3	1	5		1	1	1		1	
Total		20	3	4	1	8	3	4	1	5	2	1	1
Home-invasion	Sem 1			1		1			1	1		1	
	Sem 2		1			2					1		
Total			1	1		3			1	1	1	1	
Vol d'animaux	Sem 1		1	2		3	4	2			1	1	1
	Sem 2		1	1	1				3	3		1	1
Total			2	3	1	3	4	2	3	3	1	2	2
Vol de cargaison	Sem 1		1		3		2	1	20	12	6	6	3
	Sem 2		2	3		7	6	9	29	12	5	4	4
Total			3	3	3	7	8	10	49	24	11	10	7



Criminalité ICT

		2000	2013	2014	2015	2016	2017	2018	2019	2020	2021	2022	2023
Fraude de cartes de paiements	Sem 1		3	2	1	3	3	2	5	6	5	2	2
	Sem 2			2	1	4	1	12	8	8	8	3	2
Total			3	4	2	7	4	14	13	14	13	5	4
Phishing	Sem 1			1							2		2
	Sem 2						1						12
Total				1			1				2		14
Shouldersurfing	Sem 2							1		1	2		
	Total							1		1	2		
Skimming	Sem 2											1	
	Total											1	



FC Autre

		2000	2013	2014	2015	2016	2017	2018	2019	2020	2021	2022	2023
Violence contre les métiers d'intérêt général	Sem 1		2	1	1	2				1			1
	Sem 2			1		1		2		1			2
	Total		2	2	1	3		2		2			3
Viol collectif	Sem 1				1						1	1	
	Sem 2		1	1									
	Total		1	1	1						1	1	
Graffiti	Sem 1		5	6	3		3	1		1		1	1
	Sem 2		1	3	1	1	1	2		2	3		
	Total		6	9	4	1	4	3		3	3	1	1
Dégradation de voiture	Sem 1	1	50	35	36	32	35	27	40	29	24	25	24
	Sem 2	6	35	36	62	20	25	40	26	25	18	21	26
	Total	7	85	71	98	52	60	67	66	54	42	46	50
Rixe au couteau	Sem 1			1		1			1	1			
	Sem 2						1					1	
	Total			1		1	1		1	1		1	



PH Violence intrafamiliale (VIF)

		2000	2013	2014	2015	2016	2017	2018	2019	2020	2021	2022	2023
VIF: physique, dans le couple	Sem 1	6	18	8	19	13	16	18	15	16	15	12	24
	Sem 2	5	13	16	12	25	21	33	20	16	22	24	15
	Total	11	31	24	31	38	37	51	35	32	37	36	39
VIF: physique, envers des descendants	Sem 1	3	3	7	4	3	3	2	2	1	3	3	3
	Sem 2	1		1	3	3	3		2	2	6	5	2
	Total	4	3	8	7	6	6	2	4	3	9	8	5
VIF: physique, envers d'autres membres	Sem 1	13	4	4	2	4	4	4	2	2	2	6	5
	Sem 2	10	1		4	5	6	3	8	2	1	3	4
	Total	23	5	4	6	9	10	7	10	4	3	9	9
VIF: sexuelle, dans le couple	Sem 1					1							
	Sem 2	1											
	Total	1				1							
VIF: sexuelle, envers des descendants	Sem 1	1			1	1	1						
	Sem 2	1		2	2	1		1	2				
	Total	2		2	3	2	1	1	2				
VIF: sexuelle, envers d'autres membres	Sem 1						1						
	Sem 2												
	Total						1						
VIF: psychique, dans le couple	Sem 1	13	18	17	26	12	14	11	6	7	15	12	30
	Sem 2	15	15	24	24	16	14	19	9	11	11	9	14
	Total	28	33	41	50	28	28	30	15	18	26	21	44
VIF: psychique, envers des descendants	Sem 1							1					
	Sem 2								1				
	Total							1	1				
VIF: psychique, envers d'autres membres	Sem 1						1						1
	Sem 2			1									
	Total			1			1						1



PH Violence intrafamiliale (VIF)

		2000	2013	2014	2015	2016	2017	2018	2019	2020	2021	2022	2023
VIF: économique, dans le couple	Sem 1		1	2	3				1				
	Sem 2	1		1				1			1		
Total		1	1	3	3			1	1		1		
VIF: économique, envers des descendants	Sem 1							1				1	
	Sem 2									1			
Total								1		1		1	
VIF: économique, envers d'autres membres	Sem 1	3	5		2	1	1	6	3		1	1	
	Sem 2	5	1	3	2		1						1
Total		8	6	3	4	1	2	6	3		1	1	1



PH Hormones et dopage

		2000	2013	2014	2015	2016	2017	2018	2019	2020	2021	2022	2023
Dopage humain	Sem 1				1			1		2		1	
	Sem 2					1	1		1				
Total					1	1	1	1	1	2		1	



PH Drogues

		2000	2013	2014	2015	2016	2017	2018	2019	2020	2021	2022	2023
Vente de cocaïne	Sem 1		1		1			1	1		1	1	
	Sem 2		2						1	2			1
	Total		3		1			1	2	2	1	1	1
Import-export de cocaïne	Sem 1										1		
	Total										1		
Vente de drogues synthétiques	Sem 1							1					
	Sem 2			1		1							
	Total			1		1		1					
Production de cannabis (culture)	Sem 1			1	1			2	1	2			1
	Sem 2		1		1	1	1		1		1	1	
	Total		1	1	2	1	1	2	2	2	1	1	1
Vente-traffic d héroïne	Sem 1								1				
	Sem 2									1			
	Total								1	1			



PH Trafic d'armes

		2000	2013	2014	2015	2016	2017	2018	2019	2020	2021	2022	2023
Commerce et production d'arme à feu et mun.	Sem 1		1	1	1				1				
	Sem 2					1							1
Total			1	1	1	1			1				1



PH Traite des êtres humains

		2000	2013	2014	2015	2016	2017	2018	2019	2020	2021	2022	2023
TEH - exploitation économique	Sem 1				1	2			1				
	Sem 2			2	3			1			1		
Total				2	4	2		1	1		1		
TEH - exploitation sexuelle	Sem 1							1					1
	Sem 2						1	1	1		1		2
Total							1	2	1		1		3



PH Violence dans l'espace public

		2000	2013	2014	2015	2016	2017	2018	2019	2020	2021	2022	2023
Violence physique (transport public)	Sem 1	2					1			1			
	Total	2					1			1			
Violence physique (voie publique)	Sem 1	18	16	13	16	16	18	19	20	10	17	14	19
	Sem 2	9	11	9	20	13	23	18	23	15	20	20	18
Total		27	27	22	36	29	41	37	43	25	37	34	37
Violence physique (autre endroit public)	Sem 1					1							
	Sem 2											1	
Total					1						1		
Violence physique (endroit accessible au public)	Sem 1	6	4	6	4	8	4	1	4	3	3	10	11
	Sem 2	5	3	10	5	9	7	10	4	3	7	7	12
Total		11	7	16	9	17	11	11	8	6	10	17	23
Violence sexuelle (transport public)	Sem 1								1				
	Sem 2						1						
Total						1		1					
Violence sexuelle (voie publique)	Sem 1		2		3			1			1		
	Sem 2			1	2	1	2	1	2	3			1
Total		2	1	5	1	2	2	2	2	3	1		1
Violence sexuelle (autre endroit public)	Sem 1							1					
	Total							1					
Violence sexuelle (endroit accessible au public)	Sem 1	1		2		2	1				1	2	1
	Sem 2	1	1							1	2		4
Total		2	1	2		2	1			1	3	2	5
Violence psychique (transport public)	Sem 1												1
	Sem 2											1	
Total											1		1



PH Violence dans l'espace public

		2000	2013	2014	2015	2016	2017	2018	2019	2020	2021	2022	2023
Violence psychique (voie publique)	Sem 1	10	13	8	20	5	10	13	21	17	15	19	14
	Sem 2	5	11	11	11	5	11	12	21	21	11	14	20
Total		15	24	19	31	10	21	25	42	38	26	33	34
Violence psychique (autre endroit public)	Sem 1		1	1					1	1	1	3	
	Sem 2			1	1	2		1			2	1	
Total			1	2	1	2		1	1	1	3	4	
Violence psychique (endroit accessible au public)	Sem 1	2	2	8	8	6	3	2	4	3	6	7	12
	Sem 2	7	4	4	1	3	2	4	3	5	7	8	4
Total		9	6	12	9	9	5	6	7	8	13	15	16
Vol à main armée (voie publique)	Sem 1	2	1			4				1			1
	Sem 2	1	1				1	1	1				
Total		3	2			4	1	1	1	1			1
Vol à main armée (endroit accessible au public)	Sem 1	1	1			1	1	2			1		
	Sem 2	1	2		3		1						
Total		2	3		3	1	2	2			1		
Vol avec violence sans arme (transport public)	Sem 1	1			1							1	
	Sem 2		1										
Total		1	1		1							1	
Vol avec violence sans arme (voie publique)	Sem 1	4	1	1	1	2	3	2	3	1		2	3
	Sem 2	3	2	2	3	2	1	1	1	2	1	3	1
Total		7	3	3	4	4	4	3	4	3	1	5	4
Vol avec violence sans arme (endr. acces. au pub.)	Sem 1	4		2	2		3	4		1		2	2
	Sem 2	2		1	1		1	1		1	1		4
Total		6		3	3		4	5		2	1	2	6



PH Autre

		2000	2013	2014	2015	2016	2017	2018	2019	2020	2021	2022	2023
Faux policiers	Sem 1		1	1	1					1			
	Sem 2		4					1	1				
	Total		5	1	1			1	1	1			
Terrorisme, extrémisme et radicalisme	Sem 2				1		1				1		
	Total				1		1				1		
Cyberharcèlement	Sem 1	1	8	19	19	22	17	20	28	12	21	23	20
	Sem 2	3	22	14	23	15	17	27	16	24	14	19	19
	Total	4	30	33	42	37	34	47	44	36	35	42	39
Fraude à l'identité	Sem 1	3	6	3	5	6	8	11	14	4	5	13	16
	Sem 2	3	3	4	9	5	7	6	10	11	5	15	15
	Total	6	9	7	14	11	15	17	24	15	10	28	31



Soumagne

2022

FC Vol moyen de transport

	Jan	Fév	Mar	Avr	Mai	Juin	Juil	Août	Sep	Oct	Nov	Total
Vol de voiture	3	1	1	1		1	1	1	1		1	11
Vol de moto			1				1					2
Vol dans les garages	1										1	2
Vol de vélomoteur							1	1				2
Vol de vélo		1			1	2			3	2	1	10

FC Cambriolage

	Jan	Fév	Mar	Avr	Mai	Juin	Juil	Août	Sep	Oct	Nov	Déc	Total
Cambriolage dans habitation	5	7	5	2	6	1	3	4	5	9	15	7	69
Cambriolage ds entreprise ou commerce	2	1	1		1		1			1			7
Cambriolage ds service public ou bâtiment administ		1					1			1			3
Cambriolage dans bâtiment (total)	7	9	6	2	7	1	5	4	5	11	15	7	79



FC Vol autre

	Jan	Fév	Mar	Avr	Mai	Juin	Juil	Août	Sep	Oct	Nov	Déc	Total
Vol à main armée	1											1	2
Vol avec violence sans arme		2			2	2	1		1	1		2	11
Vol dans ou sur un véhicule	1	4		2	2	5	4	3	2	2	2	2	29
Vol d'armes et explosifs											1		1
Arrachage de sac à main					1								1
Vol à l'arraché					1							1	2
Vol à la tire			2				1				3		6
Vol à l'étalage		2				2		1	1		2		8
Vol par ruse				1				3		2	1		7
Vol de métaux		1				1					1	2	5
Vol sur les chantiers												1	1
Home-invasion	1												1
Vol d'animaux			1					1					2
Vol de cargaison	1	1			1	3		1	1	1		1	10

Criminalité ICT

	Jan	Mar	Sep	Oct	Total
Fraude de cartes de paiements	1	1	1	2	5
Skimming				1	1

FC Autre

	Jan	Mar	Avr	Mai	Juin	Juil	Août	Sep	Oct	Nov	Déc	Total
Viol collectif				1								1
Graffiti			1									1
Dégradation de voiture	3	2	4	9	7	2	3	4	5	3	4	46
Rixe au couteau									1			1



PH Violence intrafamiliale (VIF)

	Jan	Fév	Mar	Avr	Mai	Juin	Juil	Août	Sep	Oct	Nov	Déc	Total
VIF: physique, dans le couple	1	1	4	1	2	3	4	7	3	6	2	2	36
VIF: physique, envers des descendants			1	1	1				2	1	1	1	8
VIF: physique, envers d'autres membres	2		1	1	2				1	1	1		9
VIF: psychique, dans le couple	4		2	4		2	1	4	1		1	2	21
VIF: économique, envers des descendants					1								1
VIF: économique, envers d'autres membres					1								1

PH Hormones et dopage

	Mar	Total
Dopage humain	1	1

PH Drogues

	Fév	Oct	Total
Vente de cocaïne	1		1
Production de cannabis (culture)		1	1



PH Violence dans l'espace public

	Jan	Fév	Mar	Avr	Mai	Juin	Juil	Août	Sep	Oct	Nov	Déc	Total
Violence physique (voie publique)	1	3	3	2	2	3	3	3	3	3	7	1	34
Violence physique (autre endroit public)							1						1
Violence physique (endroit accessible au public)	1	3		1	3	2	3			2		2	17
Violence sexuelle (endroit accessible au public)			1			1							2
Violence psychique (transport public)										1			1
Violence psychique (voie publique)	3	3	6	1	3	3	1	2	2	4	2	3	33
Violence psychique (autre endroit public)		1	2				1						4
Violence psychique (endroit accessible au public)	1	4		1	1		1			1	2	4	15
Vol avec violence sans arme (transport public)					1								1
Vol avec violence sans arme (voie publique)					1	1	1		1			1	5
Vol avec violence sans arme (endr. acces. au pub.)		1				1							2

PH Autre

	Jan	Fév	Mar	Avr	Mai	Juin	Juil	Août	Sep	Oct	Nov	Déc	Total
Cyberharcèlement	3	6	5	3	4	2	4	2	4	4	4	1	42
Fraude à l'identité		1	3	3	1	5	3	4	1	3	3	1	28



2023

FC Vol moyen de transport

	Jan	Fév	Mar	Avr	Juin	Août	Sep	Nov	Déc	Total
Vol de voiture	2	1	1	1		3		2	1	11
Vol de moto							2			2
Vol dans les garages						2		1		3
Vol de vélo		1			1	1	1		1	5

FC Cambriolage

	Jan	Fév	Mar	Avr	Mai	Juin	Juil	Août	Sep	Oct	Nov	Déc	Total
Cambriolage dans habitation	6	1	5	2	2	2	6	4	2	5	5	7	47
Cambriolage ds entreprise ou commerce			2		1			1		2	3	3	12
Cambriolage ds service public ou bâtiment administ		1		1			1	1	1		1		6
Cambriolage dans bâtiment (total)	6	2	7	3	3	2	7	6	3	7	9	10	65



FC Vol autre

	Jan	Fév	Mar	Avr	Mai	Juin	Juil	Août	Sep	Oct	Nov	Déc	Total
Vol à main armée						1							1
Vol avec violence sans arme	2		2	1	3	1		1	1	1	1	1	14
Vol dans ou sur un véhicule	3	1	1	3	3	1	7	1	6	2	5		33
Vol d'armes et explosifs	1												1
Vol à l'arraché	1				3	1							5
Vol à la tire								2					2
Vol à l'étalage		1	1	1	1	1	1			1	2	2	11
Vol par ruse	1	1	1		2						1		6
Vol de métaux			2										2
Vol sur les chantiers				1									1
Vol d'animaux					1		1						2
Vol de cargaison				1	1	1			1	1	2		7

Criminalité ICT

	Jan	Mar	Juil	Août	Sep	Oct	Nov	Déc	Total
Fraude de cartes de paiements	1	1	1	1					4
Phishing		2	3	1	3	1	2	2	14

FC Autre

	Jan	Fév	Mar	Avr	Mai	Juin	Juil	Août	Sep	Oct	Nov	Déc	Total
Violence contre les métiers d'intérêt général						1		1		1			3
Graffiti						1							1
Dégradation de voiture	2	3	6	5	3	5	4	8	5	1	6	2	50



PH Violence intrafamiliale (VIF)

	Jan	Fév	Mar	Avr	Mai	Juin	Juil	Août	Sep	Oct	Nov	Déc	Total
VIF: physique, dans le couple	2	3	5	4	5	5	2	5		1	4	3	39
VIF: physique, envers des descendants			1	1	1			1				1	5
VIF: physique, envers d'autres membres	2			1	1	1	1	1				2	9
VIF: psychique, dans le couple	3	3	5	6	11	2	3	2	2	3	1	3	44
VIF: psychique, envers d'autres membres			1										1
VIF: économique, envers d'autres membres												1	1

PH Drogues

	Fév	Oct	Total
Vente de cocaïne		1	1
Production de cannabis (culture)	1		1

PH Trafic d'armes

	Nov	Total
Commerce et production d'arme à feu et mun.	1	1

PH Traite des êtres humains

	Jan	Sep	Oct	Total
TEH - exploitation sexuelle	1	1	1	3



PH Violence dans l'espace public

	Jan	Fév	Mar	Avr	Mai	Juin	Juil	Août	Sep	Oct	Nov	Déc	Total
Violence physique (voie publique)	3	3	3	4	2	4	6	2	3	3	1	3	37
Violence physique (endroit accessible au public)		3	2	2	2	2	3	2	1	3	1	2	23
Violence sexuelle (voie publique)									1				1
Violence sexuelle (endroit accessible au public)						1	1				3		5
Violence psychique (transport public)				1									1
Violence psychique (voie publique)	3	2		5	2	2	5	4	4	4	2	1	34
Violence psychique (endroit accessible au public)	2	1	3	1	2	3				3		1	16
Vol à main armée (voie publique)						1							1
Vol avec violence sans arme (voie publique)	1			1	1			1					4
Vol avec violence sans arme (endr. acces. au pub.)	1				1				1	1	1	1	6

PH Autre

	Jan	Fév	Mar	Avr	Mai	Juin	Juil	Août	Sep	Oct	Nov	Déc	Total
Cyberharcèlement	5	2	5	4	2	2	4	3	3	4	1	4	39
Fraude à l'identité	1	3	1	4	1	6	4	2	1	4	1	3	31

STATISTIQUES POLICIERES DE CRIMINALITE

LIEU DE PERPETRATION: COMMUNE

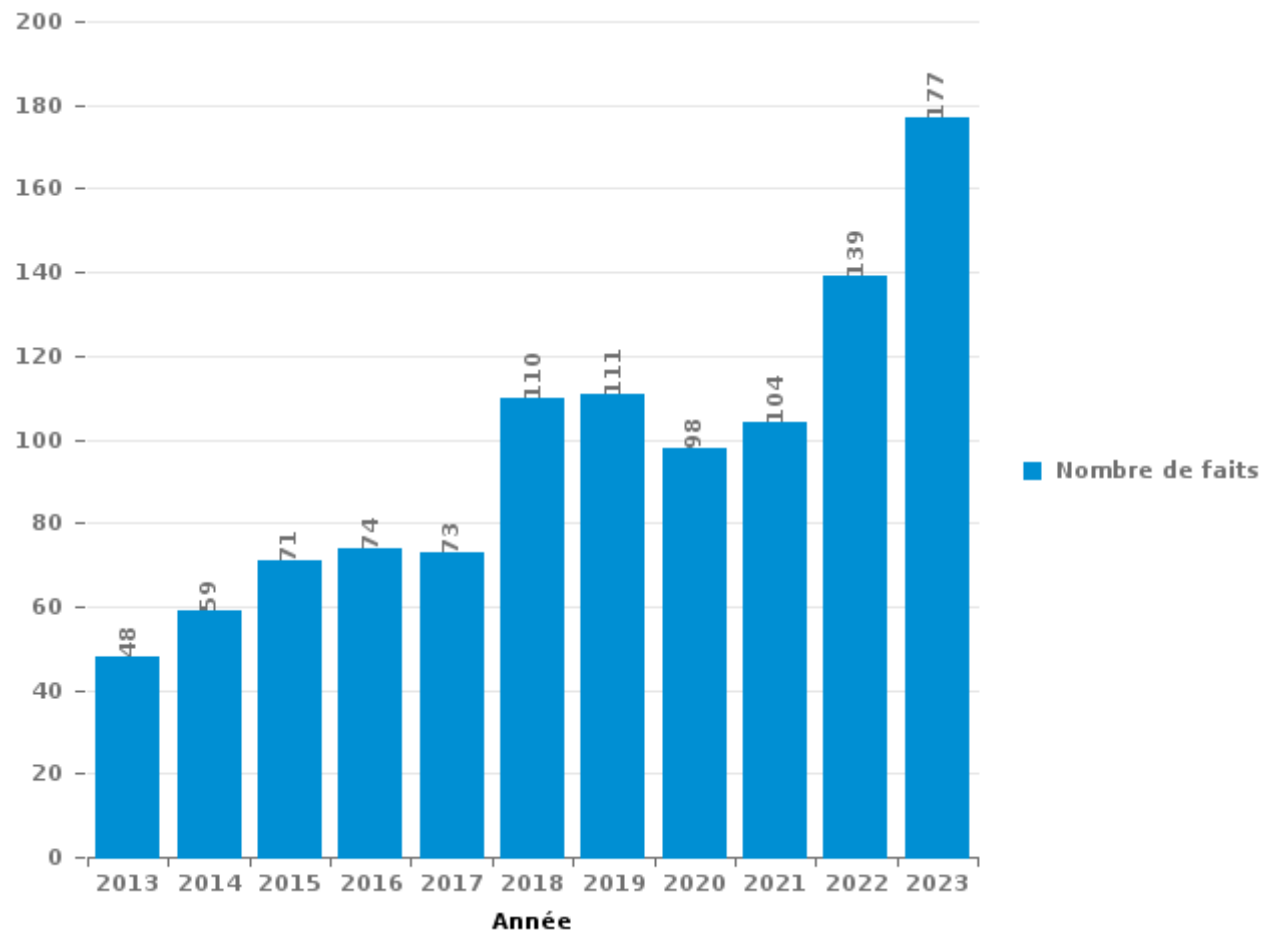
Soumagne

PARTIE III : ICT



Soumagne

Nombre total de délits avec un élément ICT/online, depuis 2013





Criminalité ICT/online au sens strict

Infractions (exhaustif)

	2013	2014	2015	2016	2017	2018	2019	2020	2021	2022	2023
Criminalité informatique: Faux en informatique:				1	1	3					
Criminalité informatique: Fraude informatique:	4	7	5	12	12	26	23	30	23	33	59
Criminalité informatique: Hacking:		4				1	1		1	2	1
Criminalité informatique: Sabotage:	2		2			1					
Total:	6	11	7	13	13	31	24	30	24	35	60

Figures criminelles (à considérer spécifiquement – ne pas additionner avec d'autres éléments – risque de double comptage!)

	2013	2014	2015	2016	2017	2018	2019	2020	2021	2022	2023
Fraude de cartes de paiements	3	4	2	7	4	14	13	14	13	5	4
Phishing		1			1				2		14
Shouldersurfing						1		1	2		
Skimming										1	



Criminalité ICT/online au sens large

Infractions (uniquement si code-fait existe)

	2013	2014	2015	2016	2017	2018	2019	2020	2021	2022	2023
Fraude: Escroquerie: Fraude par internet	13	13	16	20	13	22	32	23	36	56	64
Infr. contre les mœurs: Grooming (contact par ICT avec mineur < 16 ans):			1								
Infr. contre les mœurs: Pornographie infantine: Accès pornographie infantine via technologie						1					
Infr. contre les mœurs: Voyeurisme: Diffusion enregistrement nudité ou intimité					2	2	1	2			
Total:	13	13	17	20	15	25	33	25	36	56	64

Figures criminelles (à considérer spécifiquement – ne pas additionner avec d'autres éléments – risque de double comptage!)

	2013	2014	2015	2016	2017	2018	2019	2020	2021	2022	2023
Cyberharcèlement	30	33	42	37	34	47	44	36	35	42	39

STATISTIQUES POLICIERES DE CRIMINALITE

LIEU DE PERPETRATION: COMMUNE

Soumagne

PARTIE IV : DESTINATION LIEU



Soumagne

Vol et extorsion

	2000	2013	2014	2015	2016	2017	2018	2019	2020	2021	2022	2023
Habitation: maison	174	167	123	105	119	91	114	94	64	56	66	52
Voie publique	109	74	73	61	77	57	58	79	61	48	38	43
Magasin	58	20	26	38	21	23	26	21	33	25	17	26
Parking	17	8	11	21	12	17	17	38	29	23	23	17
Habitation: allée	22	27	13	30	18	11	11	14	13	13	9	16
Habitation: dépendances	21	10	19	11	14	9	15	9	13	7	8	5
Inconnue	36	9	6	4	2	4	7	8	7	14	6	9
Habitation: appartement	8	11	11	15	7	4	12	8	9	9	12	5
Entreprise	10	15	9	5	5	5	7	3	3		4	7
Culture et loisirs	9	6	2	6	7	10	4	5	3	2	3	1
Habitation: garage	4	6	6	13	5	3	7	5	2	2	4	
Institution d'enseignement	14	5	7	7	7	1	5	1	1	3	2	3
Horeca	17	9	5	5	6	4	5				3	1
Chantier	20	3	4	1	8	3	4	1	5	2	1	
Habitation: non précisée	4	1	2	7	7	3	3	4	1	2	5	6
Infrastructure sportive	6	4	1	4	4	3	1	3	2	3	4	3
Station essence	2	4	3	3	6		5		3	5	1	2
Autre	1	3	6	3	4	1	4	1	1		6	
Terrain	3	4	2	2	1	6	1	3	2		2	4
Banque / institution financière	2		1		3	2	5	4	1		1	3
Habitation: autre	4		2	3	1	1	2	1	3	2		
Service public	1		1	1	3	1			3		1	2
Maison de repos	1		1	1			2	1		1	2	3
Service	2	1		1	1	4		1				
Bâtiment administratif			2					1		3	3	
Médecin / dentiste / pharmacien		4		3	1			1				
Stade	4	1	2									
Moyen de transport: autobus / autocar		1	1	1		1					1	1
Cimetière	1			1		1	2					
Moyen de transport: voiture		1	1	1				1	1			
Arrêt de bus / tram	1	1			1							
Moyen de transport: autre	1			1				1				
Edifice religieux / lieu du culte		2										
Installation militaire		1								1		
Emplacement de vélo											1	
Guichet automatique	1											
Hôpital				1								
Moyen de transport: camion		1										
Moyen de transport: train / tram / métro							1					
Total	553	399	340	355	340	265	318	308	260	221	223	209



Soumagne

Dégradation de la propriété

	2000	2013	2014	2015	2016	2017	2018	2019	2020	2021	2022	2023
Voie publique	24	99	59	95	43	51	61	54	53	43	40	44
Habitation: résidence principale	26	33	31	32	26	31	36	26	20	16	27	27
Parking	3	4	16	15	11	11	15	29	8	8	10	5
Habitation: allée	9	13	16	14	6	8	5	7	4	2	4	10
Terrain	4		4	7	2	3	5	4	1		2	1
Habitation: jardin	2	2	1			2	5	2	8	3	2	4
Magasin	5	4	4	2		6	1		1	1	2	1
Institution d'enseignement	3	2	4		3	4			1	2	2	
Habitation: dépendances	2	1	5	1		3					2	3
Habitation: garage	1		4	3	1		3	1	1		2	1
Habitation: non précisée	1	1		2	2	1	2	2	2	1	1	1
Horeca	3	3	1	1		2		2	2		1	1
Bâtiment administratif			2	2	1	2	2	3	1		1	
Culture et loisirs	1	1	1		1		2	2	3	1	1	
Entreprise	5	1	3	1	1			1	1			
Habitation: résidence secondaire	1	1	2	2		3		1			1	
Inconnue	2			1	1		1	2	1	2		1
Stade		2	1	2					4		1	
Infrastructure sportive	1		1	1	1	1	2				2	
Chantier	2	1	2				3					
Service public	1		1	1	1	2				1		
Station essence				1	2				1	1	2	
Banque / institution financière		1		2	1		1				1	
Cimetière	1	1				1		2			1	
Moyen de transport: voiture		2		1			1					1
Autre			2					1	1			
Edifice religieux / lieu du culte						1	1	1				
Maison de repos	1				1			1				
Service	1				1			1				
Bureau de police		1								1		
Hôpital							1	1				
Médecin / dentiste / pharmacien								1				
Moyen de transport: autre	1											
Total	100	173	160	186	105	132	147	144	113	82	105	100



Soumagne

Infractions contre l'intégrité physique

	2000	2013	2014	2015	2016	2017	2018	2019	2020	2021	2022	2023
Habitation	41	45	45	48	59	62	74	58	51	60	59	65
Voie publique	28	29	21	42	33	44	43	46	29	38	40	41
Habitation: allée	2	3	3	4	5	5	1	6	3	1	1	4
Parking		2	3	2	3	5	4	2	3	5	6	2
Institution d'enseignement		4	2	1	1	3	5	4	3	3	1	6
Horeca	6	3	5	1	2	1	3			1	2	6
Inconnue	7			3		1		2	2	4	3	1
Infrastructure sportive		1	1	4	3	3	1	4		1	2	3
Habitation: jardin	1	2	2	3	2	1	1	1	4	2	1	2
Culture et loisirs	4	1	2		2	1	2		1	1	3	4
Magasin			2		3		2	1	1	1	1	4
Station essence	1		1	1	1	1		1			2	3
Terrain					1	1	2				3	
Banque / institution financière			1		1	1		1				
Entreprise	1								1		2	
Service public	1				1			1		1		
Stade			2									1
Maison de repos		1						1				
Moyen de transport: autobus / autocar	1								1			
Service								1		1		
Arrêt de bus / tram						1						
Autre											1	
Médecin / dentiste / pharmacien							1					
Total	93	91	90	109	117	130	139	129	99	119	127	142

STATISTIQUES POLICIERES DE CRIMINALITE

LIEU DE PERPETRATION: COMMUNE

Soumagne

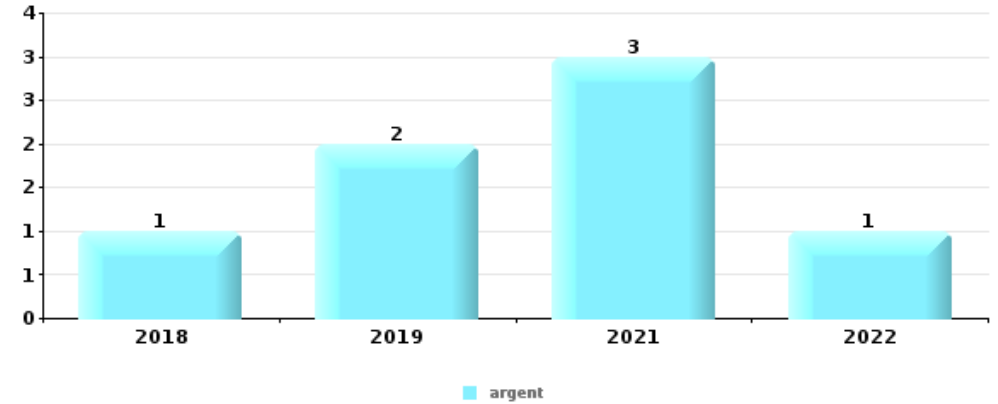
PARTIE V : OBJETS ET MOYENS DE TRANSPORT



Soumagne

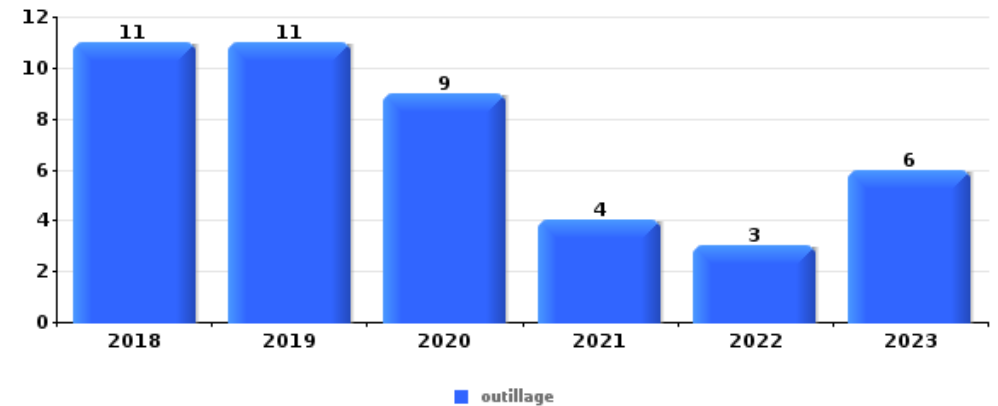
Vol à main armée

Top 5 Objets volés (sbd nombre de faits)		2018	2019	2020	2021	2022	2023
1	argent	1	2		3	1	
2	bijouterie / montre		3			1	
2	GSM et accessoires		1	2	1		
4	clé	1	1			1	
5	carte bancaire / carte de crédit		1	1			
5	multimédia			2			
5	tabac		1		1		



Vol dans ou sur un véhicule

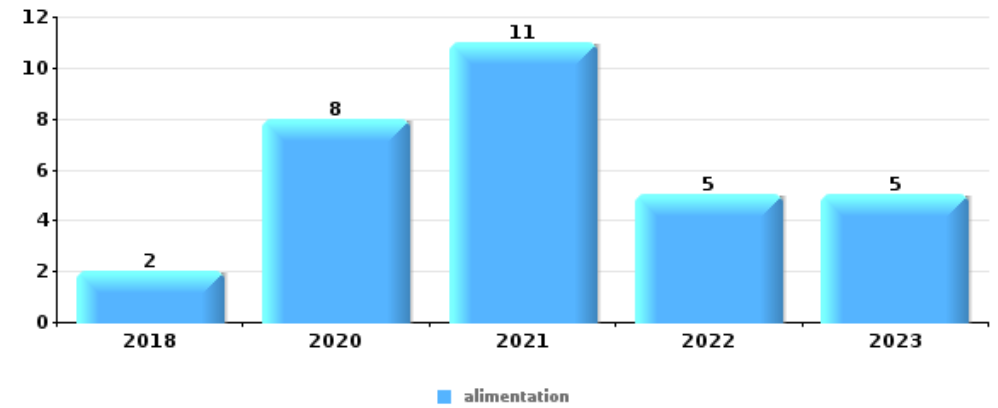
Top 5 Objets volés (sbd nombre de faits)		2018	2019	2020	2021	2022	2023
1	outillage	11	11	9	4	3	6
2	carte d'identité / passeport	1	5	10	10	2	5
3	alimentation	1	22	8			
4	carte bancaire / carte de crédit	1	3	9	9	4	3
5	permis de conduire	2	4	7	10	1	4





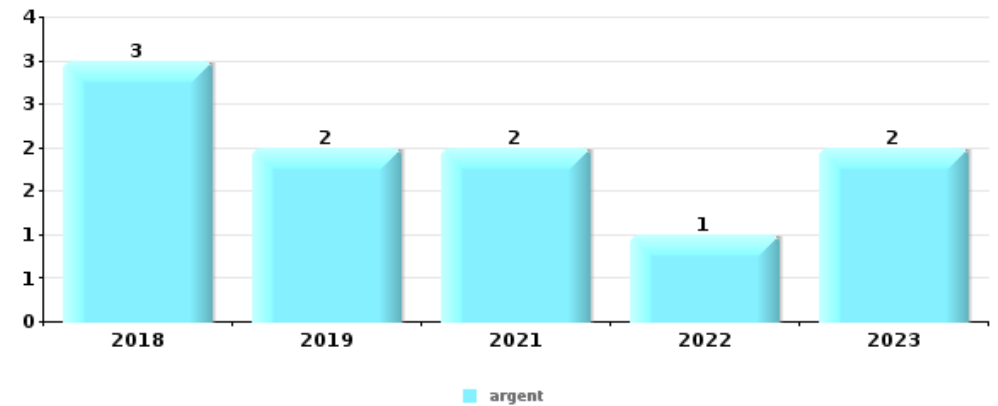
Vol à l'étalage

Top 5 Objets volés (sbd nombre de faits)		2018	2019	2020	2021	2022	2023
1	alimentation	2		8	11	5	5
2	outillage		5	7	1		
2	vêtement	1	3	1	3	1	4
4	parfum / produit de beauté	1	1		1	1	1
5	ordinateur et accessoires		1		1		



Cambrilage ds entreprise ou commerce

Top 5 Objets volés (sbd nombre de faits)		2018	2019	2020	2021	2022	2023
1	argent	3	2		2	1	2
2	outillage	2		1	1		1
3	ordinateur et accessoires	1			1		2
3	tabac		1		1		2
5	coffre-fort / coffret (argent) / caisse	2			1		
5	meuble	2			1		

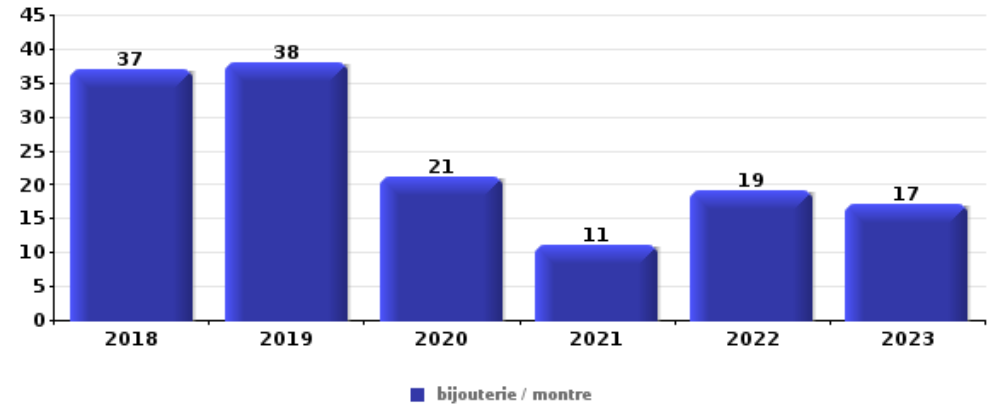




Cambrilage dans habitation

Top 5 Objets volés (sbd nombre de faits)

	2018	2019	2020	2021	2022	2023
1 bijouterie / montre	37	38	21	11	19	17
2 argent	30	22	16	8	14	11
3 ordinateur et accessoires	18	16	9	2	2	3
4 multimédia	15	9	6	3	7	5
5 vêtement	8	8	8	4	4	2



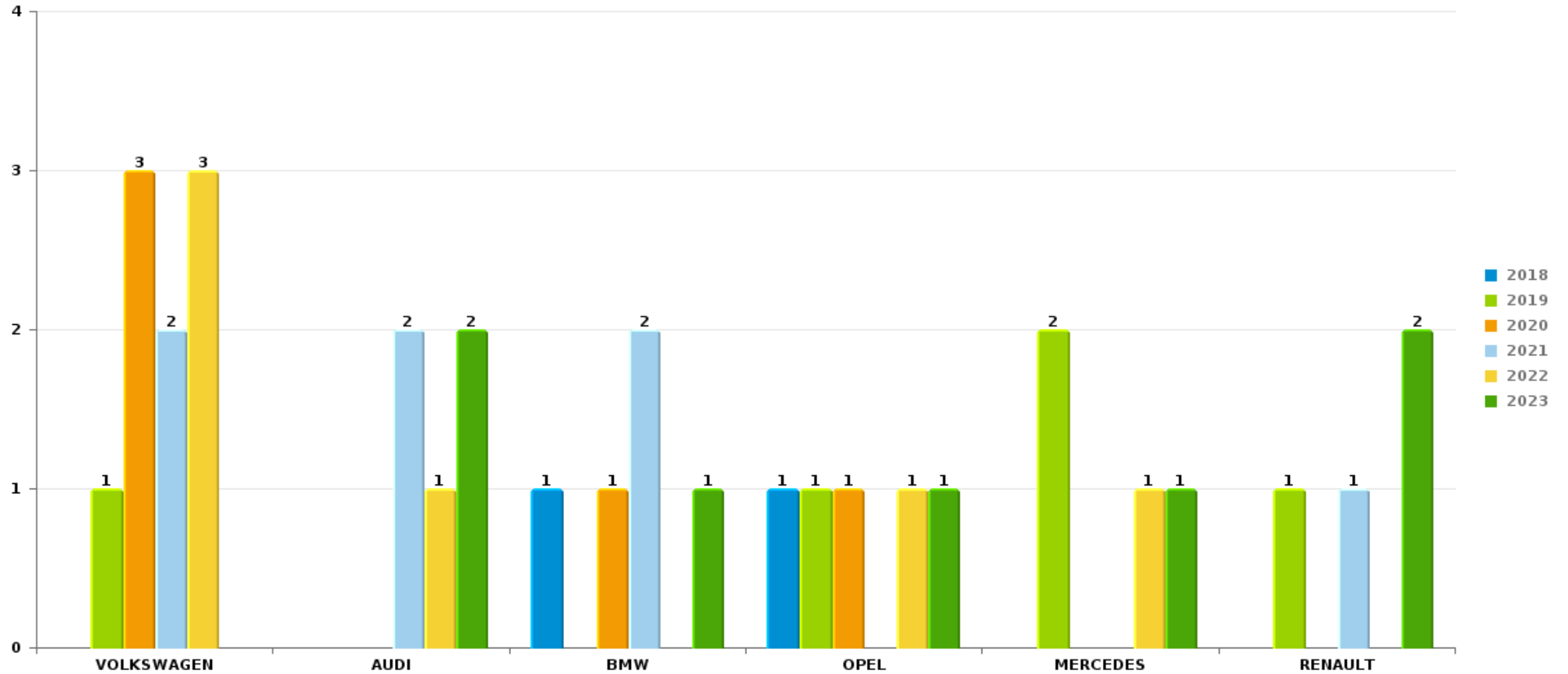
Remarque: en ce qui concerne les objets, aucun total n'est reproduit étant donné que plusieurs objets peuvent avoir été volés lors d'un même fait.



Soumagne

Vol de voiture

Nombre de voitures volées par marque (Top 5)



STATISTIQUES POLICIERES DE CRIMINALITE

LIEU DE PERPETRATION: COMMUNE

Soumagne

PARTIE VI : SUSPECTS



Partie 1: Niveau FAITS (comptage du nombre de faits pour lesquels un certain type de suspect est impliqué)

1.1. Nombre d'infractions selon le sexe des suspects identifiés (par catégorie principale)

Étant donné que, tant un suspect identifié masculin qu'un suspect identifié féminin peuvent être impliqués lors d'un même fait, il est possible que la somme des colonnes «Hommes» et «Femmes» soit supérieure à la valeur de la colonne «Total...» (voir également la note méthodologique)

Soumagne

2023

Catégorie principale / Sexe	Nombre total de faits avec au moins 1 suspect	Hommes	%	Femmes	%
Infr. contre l'intégrité physique	27	21	77,8%	6	22,2%
Vol et extorsion	17	15	88,2%	4	23,5%
Drogues	16	12	75,0%	5	31,3%
Infr. contre la sécurité publique	14	13	92,9%	1	7,1%
Infr. contre autres valeurs morales et sentiments	13	11	84,6%	3	23,1%
Infr. contre l'autorité publique	12	8	66,7%	4	33,3%
Armes et explosifs	11	11	100,0%		
Code pénal social	8	7	87,5%	2	25,0%
Dégradation de la propriété	7	5	71,4%	2	28,6%
Environnement	7	5	71,4%	2	28,6%
Législation sur les étrangers	7	7	100,0%		
Fraude	6	5	83,3%	1	16,7%
Infr. contre la foi publique	3	3	100,0%		
Santé publique	3	1	33,3%	2	66,7%
Autres lois spéciales	1	1	100,0%		
Criminalité informatique	1	1	100,0%		

CRIMINALITE ENREGISTREE: SUSPECTS



Catégorie principale / Sexe	Nombre total de faits avec au moins 1 suspect	Hommes	%	Femmes	%
Infr. contre les mœurs	1	1	100,0%		
Protection de la jeunesse	1			1	100,0%
Protection de la personne	1	1	100,0%		
Protection des revenus publics	1	1	100,0%	1	100,0%
Registre de population	1	1	100,0%		
Total	158	130	82,3%	34	21,5%



1.2. Nombre d'infractions selon le sexe des suspects identifiés (par figure criminelle)

Étant donné que, tant un suspect identifié masculin qu'un suspect identifié féminin peuvent être impliqués lors d'un même fait, il est possible que la somme des colonnes «Hommes» et «Femmes» soit supérieure à la valeur de la colonne «Total...» (voir également la note méthodologique)

Soumagne

2023

FC Cambriolage

Figure criminelle / Sexe	Nombre total de faits avec au moins 1 suspect identifié	Hommes	%
Cambriolage dans habitation	1	1	100,0%
Cambriolage dans bâtiment (total)	1	1	100,0%
Total	PA	PA	PA

FC Vol autre

Figure criminelle / Sexe	Nombre total de faits avec au moins 1 suspect identifié	Hommes	%	Femmes	%
Vol avec violence sans arme	2	2	100,0%		
Vol dans ou sur un véhicule	1	1	100,0%		
Vol à l'arraché	1	1	100,0%		
Vol à l'étalage	7	5	71,4%	2	28,6%
Vol par ruse	2	2	100,0%		
Total	PA	PA	PA	PA	PA

CRIMINALITE ENREGISTREE: SUSPECTS



FC Autre

Figure criminelle / Sexe	Nombre total de faits avec au moins 1 suspect identifié	Femmes	%
Violence contre les métiers d'intérêt général	1	1	100,0%
Dégradation de voiture	1	1	100,0%
Total	PA	PA	PA

PH Violence intrafamiliale (VIF)

Figure criminelle / Sexe	Nombre total de faits avec au moins 1 suspect identifié	Hommes	%	Femmes	%
VIF: physique, dans le couple	11	8	72,7%	3	27,3%
VIF: physique, envers des descendants	2	2	100,0%		
VIF: physique, envers d'autres membres	3	3	100,0%		
VIF: psychique, dans le couple	10	10	100,0%		
VIF: psychique, envers d'autres membres	1	1	100,0%		
Total	PA	PA	PA	PA	PA

PH Trafic d'armes

Figure criminelle / Sexe	Nombre total de faits avec au moins 1 suspect identifié	Hommes	%
Commerce et production d'arme à feu et mun.	1	1	100,0%
Total	PA	PA	PA



PH Violence dans l'espace public

Figure criminelle / Sexe	Nombre total de faits avec au moins 1 suspect identifié	Hommes	%	Femmes	%
Violence physique (voie publique)	9	6	66,7%	3	33,3%
Violence physique (endroit accessible au public)	4	3	75,0%	1	25,0%
Violence psychique (voie publique)	4	3	75,0%	1	25,0%
Violence psychique (endroit accessible au public)	2	2	100,0%		
Vol avec violence sans arme (endr. acces. au pub.)	1	1	100,0%		
Total	PA	PA	PA	PA	PA

PH Autre

Figure criminelle / Sexe	Nombre total de faits avec au moins 1 suspect identifié	Hommes	%	Femmes	%
Cyberharcèlement	12	9	75,0%	3	25,0%
Fraude à l'identité	1	1	100,0%		
Total	PA	PA	PA	PA	PA



1.3. Nombre d'infractions selon l'âge des suspects identifiés (par catégorie principale)

Étant donné que, tant un suspect identifié mineur qu'un suspect identifié majeur peuvent être impliqués lors d'un même fait, il est possible que la somme des colonnes «Mineur» et «Majeur» soit supérieure à la valeur de la colonne «Total...» (voir également la note méthodologique)

Soumagne

2023

Catégorie principale / Âge	Nombre total de faits avec au moins 1 suspect identifié	Mineur	%	Majeur	%
Infr. contre l'intégrité physique	27	1	3,7%	26	96,3%
Vol et extorsion	17	1	5,9%	17	100,0%
Drogues	16			16	100,0%
Infr. contre la sécurité publique	14			14	100,0%
Infr. contre autres valeurs morales et sentiments	13	1	7,7%	12	92,3%
Infr. contre l'autorité publique	12	2	16,7%	10	83,3%
Armes et explosifs	11			11	100,0%
Code pénal social	8			8	100,0%
Dégradation de la propriété	7			7	100,0%
Environnement	7			7	100,0%
Législation sur les étrangers	7	1	14,3%	6	85,7%
Fraude	6	1	16,7%	5	83,3%
Infr. contre la foi publique	3			3	100,0%
Santé publique	3			3	100,0%
Autres lois spéciales	1			1	100,0%
Criminalité informatique	1			1	100,0%
Infr. contre les mœurs	1			1	100,0%
Protection de la jeunesse	1			1	100,0%
Protection de la personne	1			1	100,0%
Protection des revenus publics	1			1	100,0%
Registre de population	1			1	100,0%
Total	158	7	4,4%	152	96,2%



1.4. Nombre d'infractions selon l'âge des suspects identifiés (par figure criminelle)

Étant donné que, tant un suspect identifié mineur qu'un suspect identifié majeur peuvent être impliqués lors d'un même fait, il est possible que la somme des colonnes «Mineur» et «Majeur» soit supérieure à la valeur de la colonne «Total...» (voir également la note méthodologique)

Soumagne

2023

FC Cambriolage

Figure criminelle / Âge	Nombre total de faits avec au moins 1 suspect identifié	Majeur	%
Cambriolage dans habitation	1	1	100,0%
Cambriolage dans bâtiment (total)	1	1	100,0%
Total	PA	PA	PA

FC Vol autre

Figure criminelle / Âge	Nombre total de faits avec au moins 1 suspect identifié	Mineur	%	Majeur	%
Vol avec violence sans arme	2	1	50,0%	2	100,0%
Vol dans ou sur un véhicule	1			1	100,0%
Vol à l'arraché	1	1	100,0%	1	100,0%
Vol à l'étalage	7			7	100,0%
Vol par ruse	2	1	50,0%	2	100,0%
Total	PA	PA	PA	PA	PA

FC Autre

Figure criminelle / Âge	Nombre total de faits avec au moins 1 suspect identifié	Majeur	%
Violence contre les métiers d'intérêt général	1	1	100,0%
Dégradation de voiture	1	1	100,0%
Total	PA	PA	PA

CRIMINALITE ENREGISTREE: SUSPECTS



PH Violence intrafamiliale (VIF)

Figure criminelle / Âge	Nombre total de faits avec au moins 1 suspect identifié	Mineur	%	Majeur	%
VIF: physique, dans le couple	11			11	100,0%
VIF: physique, envers des descendants	2			2	100,0%
VIF: physique, envers d'autres membres	3	1	33,3%	2	66,7%
VIF: psychique, dans le couple	10			10	100,0%
VIF: psychique, envers d'autres membres	1			1	100,0%
Total	PA	PA	PA	PA	PA

PH Trafic d'armes

Figure criminelle / Âge	Nombre total de faits avec au moins 1 suspect identifié	Majeur	%
Commerce et production d'arme à feu et mun.	1	1	100,0%
Total	PA	PA	PA

PH Violence dans l'espace public

Figure criminelle / Âge	Nombre total de faits avec au moins 1 suspect identifié	Mineur	%	Majeur	%
Violence physique (voie publique)	9	1	11,1%	8	88,9%
Violence physique (endroit accessible au public)	4			4	100,0%
Violence psychique (voie publique)	4	1	25,0%	3	75,0%
Violence psychique (endroit accessible au public)	2			2	100,0%
Vol avec violence sans arme (endr. acces. au pub.)	1			1	100,0%
Total	PA	PA	PA	PA	PA

PH Autre

Figure criminelle / Âge	Nombre total de faits avec au moins 1 suspect identifié	Majeur	%
Cyberharcèlement	12	12	100,0%
Fraude à l'identité	1	1	100,0%
Total	PA	PA	PA



Partie 2: Niveau SUSPECTS-FAIT (comptage du nombre de combinaisons suspect-fait)

2.1. Nombre de suspects-fait selon le sexe des suspects identifiés (TOP 5 des catégories principales)

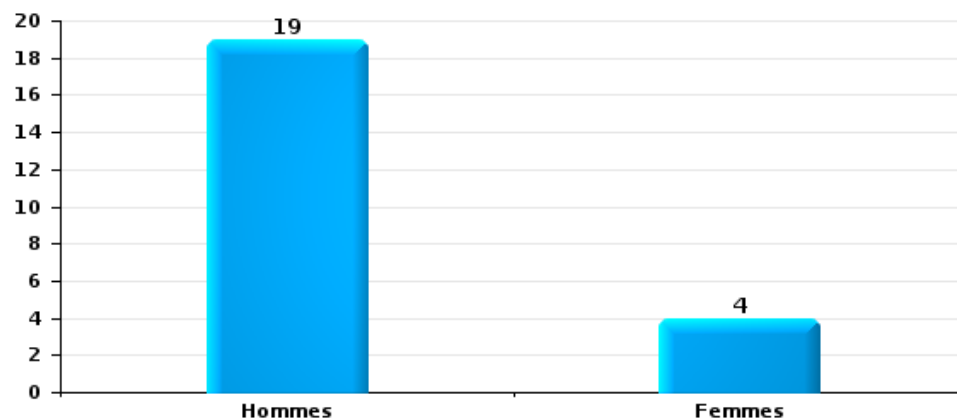
Lorsqu'un même suspect a commis plusieurs faits durant la période considérée, il est aussi comptabilisé plusieurs fois (voir également la note méthodologique)

Soumagne

2023

Vol et extorsion

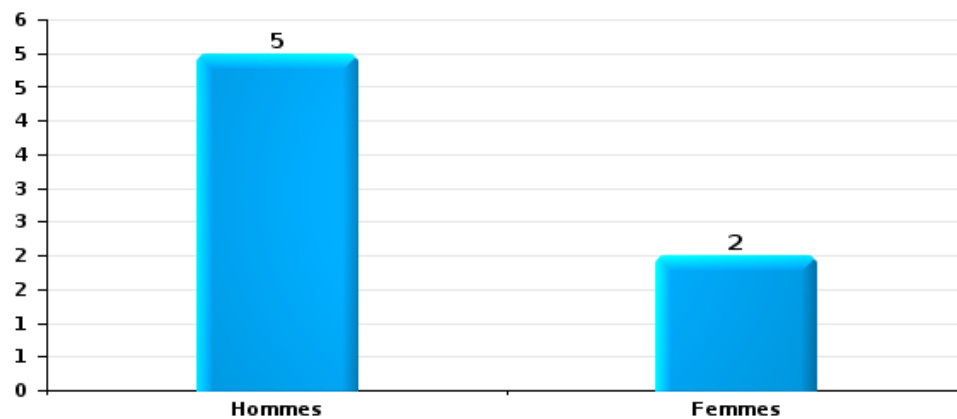
Nombre de suspects-fait selon le sexe





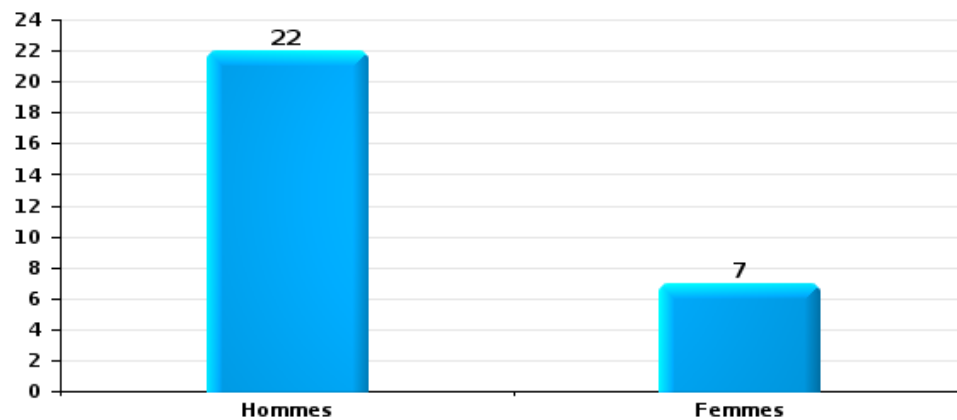
Dégradation de la propriété

Nombre de suspects-fait selon le sexe



Infr. contre l'intégrité physique

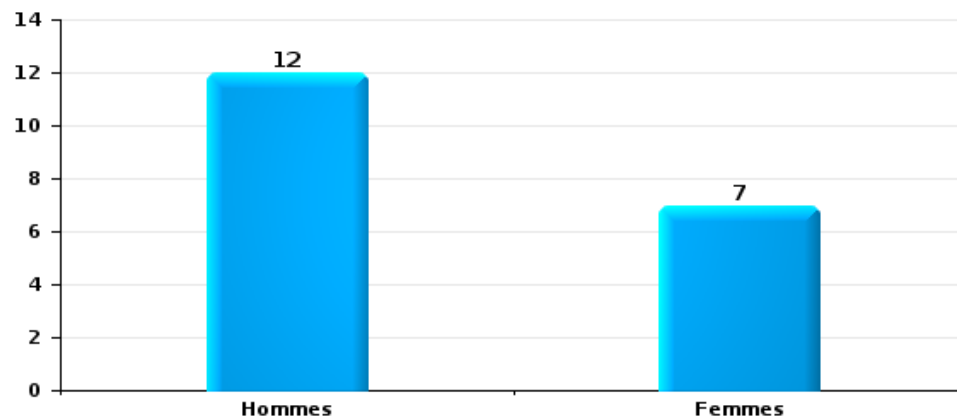
Nombre de suspects-fait selon le sexe





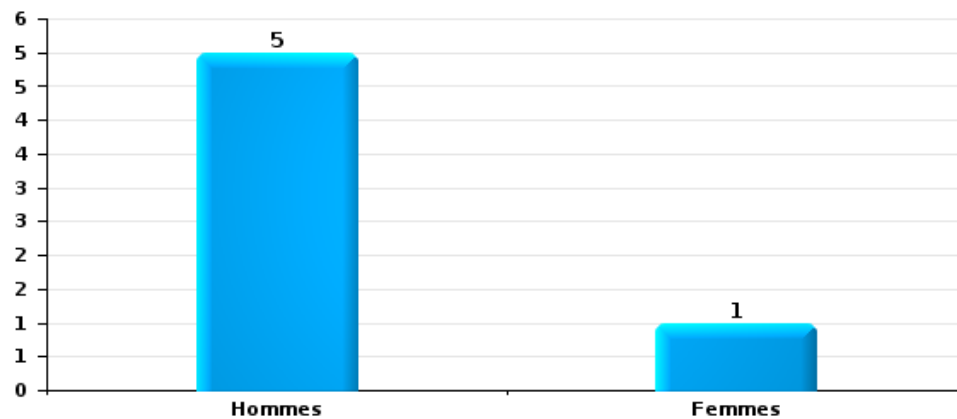
Drogues

Nombre de suspects-fait selon le sexe



Fraude

Nombre de suspects-fait selon le sexe





2.2. Nombre de suspects-fait selon le sexe des suspects identifiés (TOP 5 des figures criminelles)

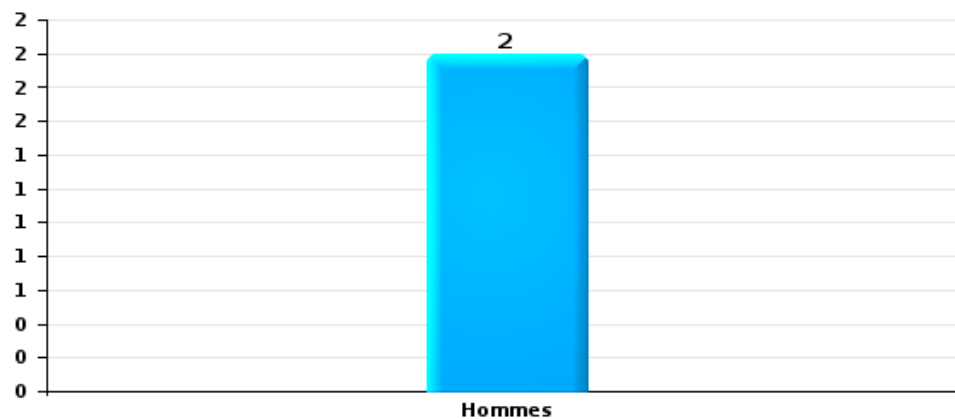
Lorsqu'un même suspect a commis plusieurs faits durant la période considérée, il est aussi comptabilisé plusieurs fois (voir également la note méthodologique)

Soumagne

2023

Cambriolage dans bâtiment (total)

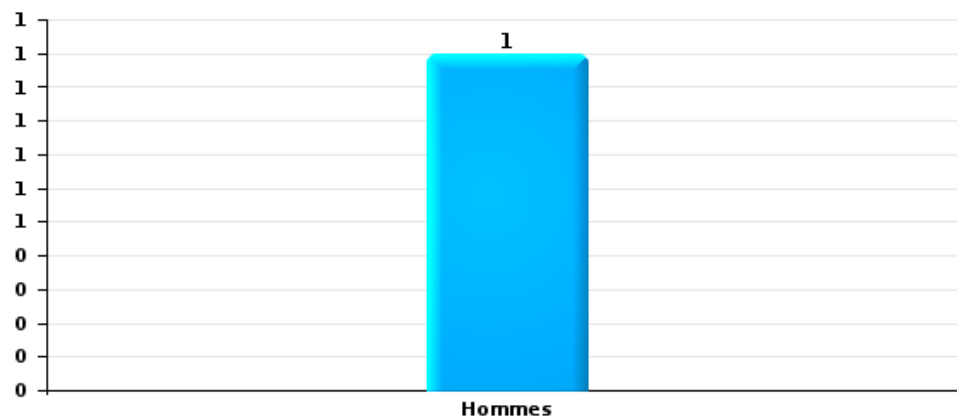
Nombre de suspects-fait selon le sexe





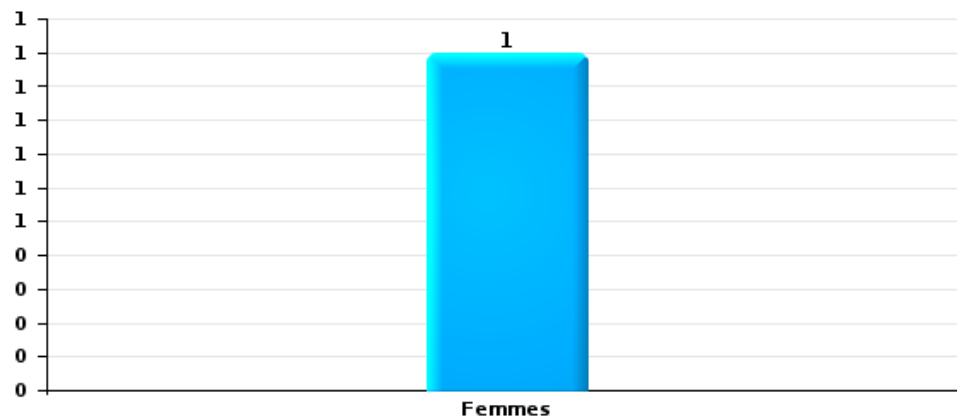
Vol dans ou sur un véhicule

Nombre de suspects-fait selon le sexe



Dégradation de voiture

Nombre de suspects-fait selon le sexe





2.3. Nombre de suspects-fait selon l'âge des suspects identifiés (TOP 5 des catégories principales)

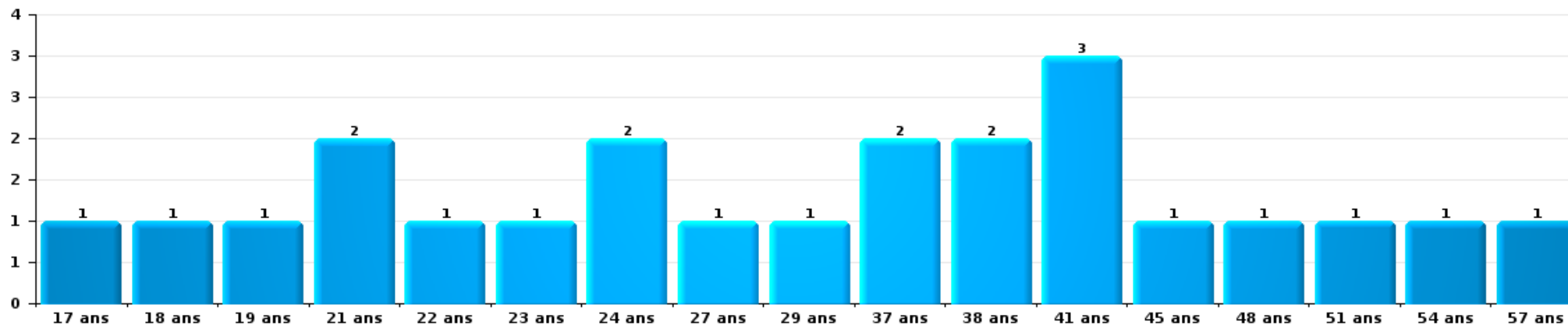
1) Lorsqu'un même suspect a commis plusieurs faits durant la période considérée, il est aussi comptabilisé plusieurs fois, qu'il ait le même âge ou non – 2) Les suspects au-dessous de 14 ans et à partir de 90 ans ne sont pas repris dans le tableau (voir également la note méthodologique)

Soumagne

2023

Vol et extorsion

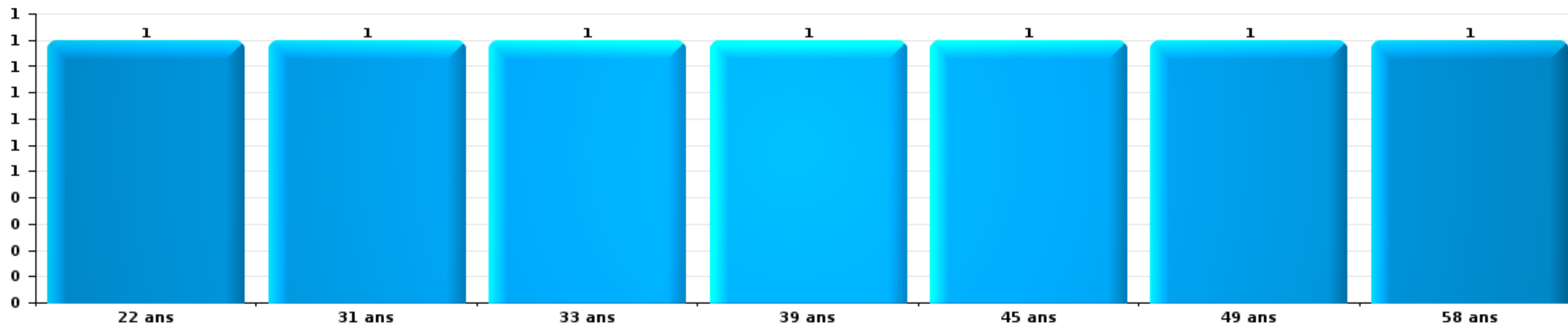
Nombre de suspects-fait par âge (chronologique)





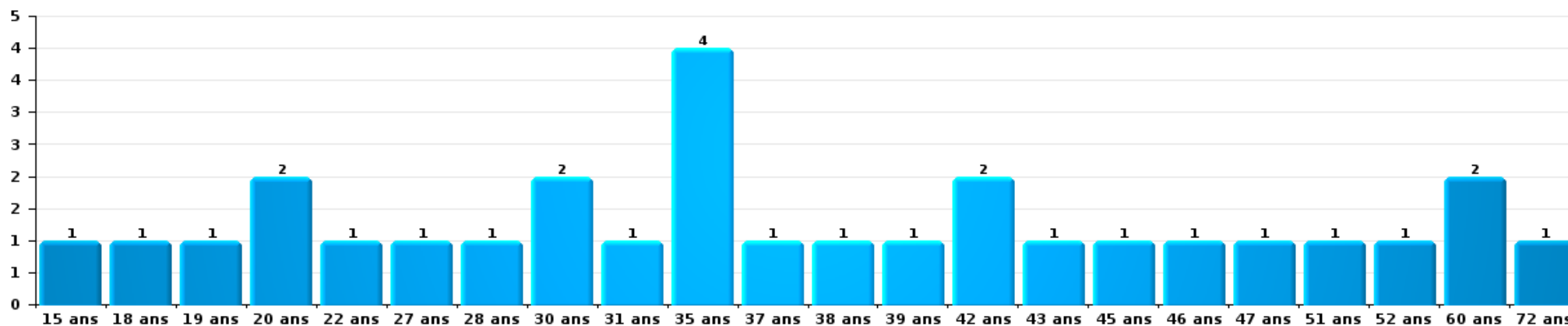
Dégradation de la propriété

Nombre de suspects-fait par âge (chronologique)



Infr. contre l'intégrité physique

Nombre de suspects-fait par âge (chronologique)





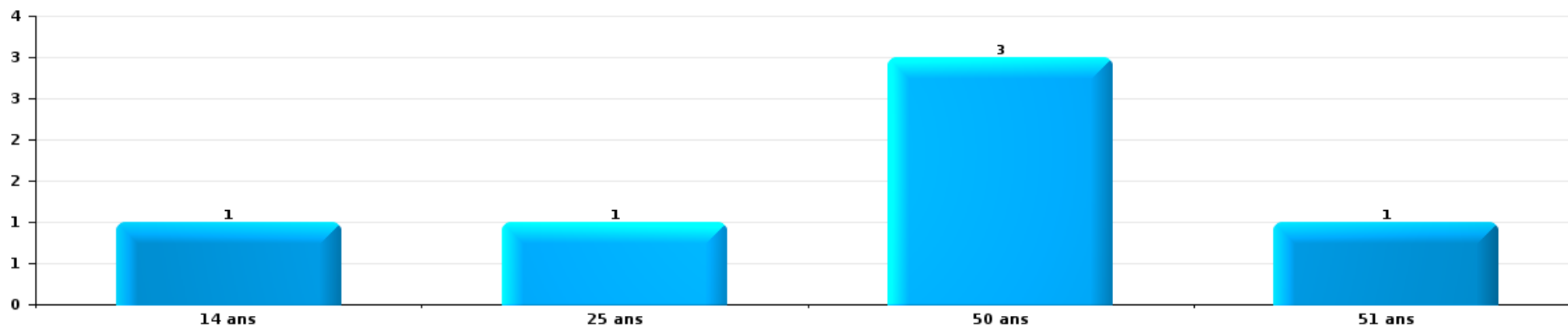
Drogues

Nombre de suspects-fait par âge (chronologique)



Fraude

Nombre de suspects-fait par âge (chronologique)





2.4. Nombre de suspects-fait selon l'âge des suspects identifiés (TOP 5 des figures criminelles)


1) Lorsqu'un même suspect a commis plusieurs faits durant la période considérée, il est aussi comptabilisé plusieurs fois, qu'il ait le même âge ou non – 2) Les suspects au-dessous de 14 ans et à partir de 90 ans ne sont pas repris dans le tableau (voir également la note méthodologique)

Soumagne

2023

Cambriolage dans bâtiment (total)

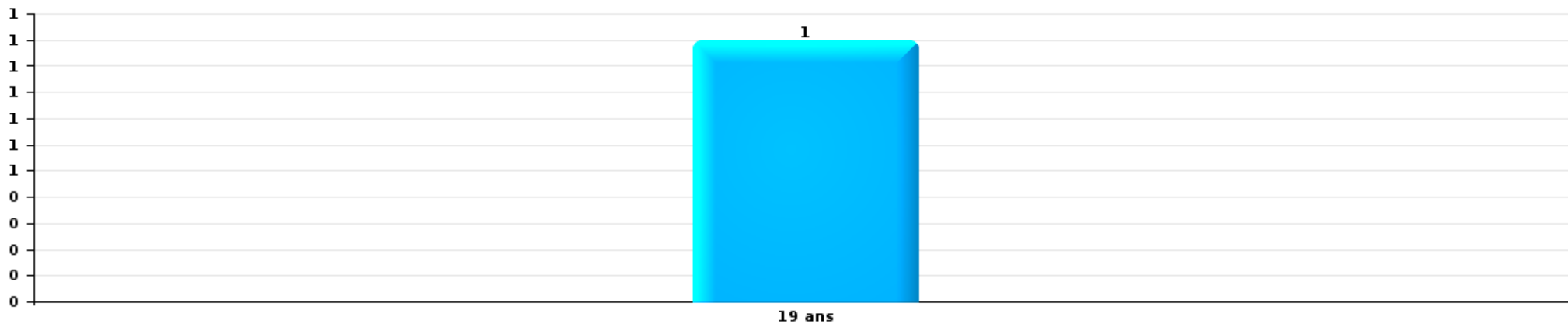
Nombre de suspects-fait par âge (chronologique)





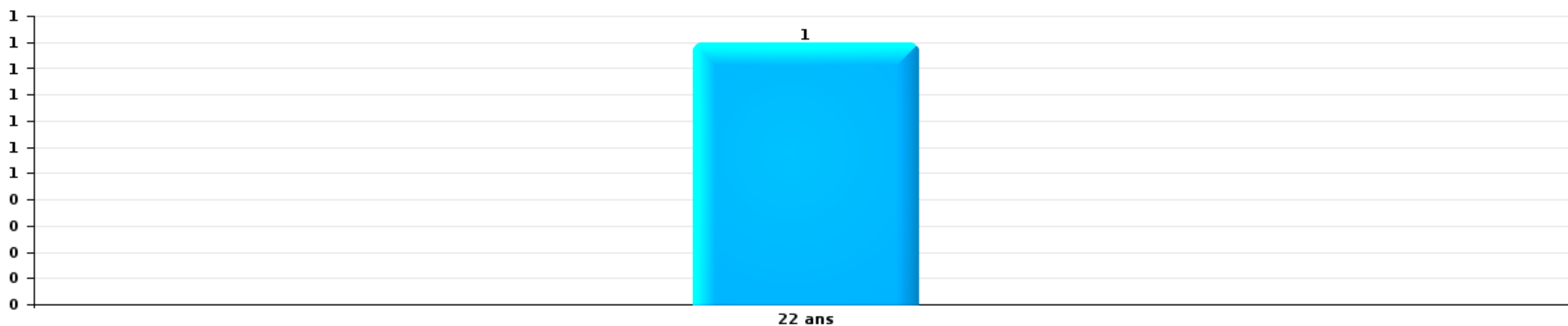
Vol dans ou sur un véhicule

Nombre de suspects-fait par âge (chronologique)



Dégradation de voiture

Nombre de suspects-fait par âge (chronologique)



STATISTIQUES POLICIERES DE CRIMINALITE

LIEU DE PERPETRATION: COMMUNE

Soumagne

***ANNEXE I: DETAIL PAR CATEGORIE DE DELIT
CODE PENAL***

Soumagne

Infraction Code pénal

Infr. contre l'intégrité physique

			2000	2013	2014	2015	2016	2017	2018	2019	2020	2021	2022	2023
Assassinat	Empoisonnement (assassinat)	Tent.								2				
	Autres	Acc.		1			1							
		Tent.		1		1			1					
		Sous-total		2		1	1		1	2				1
Meurtre	Non spécifié	Acc.										1		
	Autres	Acc.										1		
		Tent.				1	1	2	1		2	3	3	2
		Sous-total				1	1	2	1		2	5	3	2
Torture et maltraitance	Traitement inhumain	Acc.			1			1				1		
	Traitement dégradant	Acc.							2					
		Sous-total			1			1	2			1		
Coups et/ou blessures vol. en sphère familiale	Entre partenaires ou ex-partenaires	Acc.	11	31	23	31	38	37	51	34	32	37	36	37
	Lors d'un différend familial en général	Acc.	19											
	Par les parents envers un mineur	Acc.	1	3	4	4	6	2	2	2	3	7	5	4
	Par les parents envers personne vulnérable	Acc.			1									
	Envers les parents	Acc.	2	4	4	3	6	7	4	4	4	3	7	7
	Envers d'autres ascendants directs ou collatéraux	Acc.		1		1	2	3	2	6			2	1
	Sous-total	33	39	32	39	52	49	59	46	39	47	50	49	
Coups et/ou blessures vol. hors sphère familiale	Bagarres (=coups réciproques)	Acc.	8	7	7	6	7	12	7	10	7	13	18	11
	Coups envers fonctionnaire de police	Acc.			1				2					
	Envers un mineur par une pers. ayant autorité	Acc.	1	4	1	1	2	2	1	2	2	2		3
	Envers un mineur qualité de l'auteur inconnue	Acc.	3	2	1	3	4	9	7	10	2	4	4	4
	Envers un mineur par cohabitant sans rel. Autorité	Acc.											2	1
	Coups envers personnel autre service public	Acc.		1			1				1			
	Coups envers profession médicale	Acc.			1		1							
	Coups envers personnel institut d'enseignement	Acc.		1										2
	Non spécifié	Acc.	36	26	40	34	35	43	42	45	35	36	36	55
	Tent.	3												
	Sous-total	51	41	51	44	50	66	59	67	47	55	60	76	
Abstention coupable	Acc.	1								1				
	Sous-total	1								1				

Infr. contre l'intégrité physique

			2000	2013	2014	2015	2016	2017	2018	2019	2020	2021	2022	2023
Autres infr. volontaires. c/ l'intégrité phys.	Privation de soins à enfant ou personne vulnérable	Acc.	1	1	1								1	1
	Délaissement d'enfant ou personne vulnérable	Acc.	1	1		3	3	1	1				3	2
	Abandon d'enfant dans le besoin	Acc.			1	1	1	1					1	1
	Administration substances nuisibles	Acc.				1								
	Empoisonnement de denrées	Acc.							2					
		Tent.							1					
	Entrave méchante à la circulation	Acc.		2					5	4	4	4	5	3
Voies de faits et violences légères	Acc.	4	2	2	13	8	3	7	6	2	1	3	3	
	Sous-total		6	6	4	18	12	5	16	10	6	9	9	10
Infr. involontaires contre l'intégrité physique	Coups et/ou blessures involontaires	Acc.	2	2	1			2	1		1	1		
	Abstention d'entretien enfant/personne vulnérable	Acc.				2								
	Morsure de chien	Acc.		1	1	4	1	5		3	4	1	5	4
	Sous-total		2	3	2	6	1	7	1	3	5	2	5	4
	Total		93	91	90	109	117	130	139	129	99	119	127	142

Infr. contre la liberté individuelle

		2000	2013	2014	2015	2016	2017	2018	2019	2020	2021	2022	2023
Enlèvement de mineur ou personne vulnérable	Enlèvement parental	Acc.		1			2						
		Tent.			1								
	Autre enlèvement	Tent.			1				1		1		
		Sous-total		1	2		2		1		1		
Détention par un particulier		Acc.	1						1			1	
		Sous-total	1						1			1	
		Total	1	1	2		2		2		1	1	

Infr. contre les mœurs

			2000	2013	2014	2015	2016	2017	2018	2019	2020	2021	2022	2023
Viol n'ayant pas causé la mort	Victime < 10a	Acc.			1	1	1	1	1			1		
		Tent.			1									
	Victime 10a - 14a	Acc.	1		2	2		1	1	1		2	1	
	Victime 14a - 16a	Acc.		2			4	2				1		
	Victime 16a - 18a	Acc.		1										
		Acc.		1	3	3		2	1	3	1	4	1	1
	Victime majeure	Tent.							2					
	Sous-total		1	4	7	6	5	6	5	4	1	8	2	1
Viol avec conséquence inconnue		Acc.			1									
		Sous-total			1									
Viol n'ayant pas causé la mort (nvCPS)	Victime < 16a	Acc.											1	2
	Victime 16a - 18a	Acc.												1
	Victime majeure	Acc.											2	2
		Sous-total											3	5
Attentat à la pudeur avec violence / menace	Victime < 16a	Acc.	1	2					1		1	3	1	
	Victime majeure	Acc.	2						3					
		Sous-total	3	2					4		1	3	1	
Attentat à la pudeur sans violence / menace	Victime < 16a	Acc.	4		2	3	9	6	2	3	3	3		
		Tent.								1				
	Victime 16a - 18a	Acc.		1		3								
	Victime âge inconnu	Acc.								1		1		
	Sous-total	4	1	2	6	9	6	2	5	3	4			
Attentat à la pudeur non spécifié		Acc.					1							
		Sous-total					1							
Atteinte intégrité sexuelle sans mort (nvCPS)	Victime < 16a	Acc.											3	3
	Victime 16a - 18a	Acc.											1	
	Victime majeure	Acc.											1	3
		Sous-total											5	6
Pornographie infantine	Détention	Acc.			1					1				
	Distribution	Acc.			2			2		1	1		1	
	Accès pornographie infantine via technologie	Acc.							1					
		Sous-total			3			2	1	2	1		1	
Incitation à la débauche	Victime mineure	Acc.		2			1	1						
	Autre publicité pour débauche	Acc.											2	
	Non spécifié	Acc.	4											
		Sous-total	4	2			1	1					2	
Exploitation de la débauche d'autrui	Victime majeure	Acc.						2	2	1		1		1
		Sous-total						2	2	1		1		1

Infr. contre les mœurs

			2000	2013	2014	2015	2016	2017	2018	2019	2020	2021	2022	2023
Outrage public aux bonnes mœurs	Actions (exhibitionnisme, etc.)	Acc.	1	2	2	2		1	2	2	2	2		
	Ecrits, images, objets	Acc.			1	1	2							
	Exhibitionnisme (nvCPS)	Acc.												1
		Sous-total	1	2	3	3	2	1	2	2	2	2		1
Voyeurisme	Observation/enregistrement de nudité ou intimité	Acc.					1	2				1	1	
	Diffusion enregistrement nudité ou intimité	Acc.						2	2	1	2			
		Sous-total					1	4	2	1	2	1	1	
Voyeurisme via moyen technique ou autre (nvCPS)	Victime majeure	Acc.												1
		Sous-total												1
Grooming (contact par ICT avec mineur < 16 ans)		Acc.				1								
		Sous-total				1								
Exploitation sexuelle mineurs-prostitution (nvCPS)	Incitation à la débauche/prostit. (nvCPS)	Acc.												2
		Sous-total												2
Images d'abus sexuels de mineurs (nvCPS)	Production/diffusion images abus sexuels (nvCPS)	Acc.												1
	Détention/acquisition images abus sexuels (nvCPS)	Acc.												2
		Sous-total												3
		Total	13	11	13	19	18	23	18	15	10	19	15	20

Infr. contre autres valeurs morales et sentiments

			2000	2013	2014	2015	2016	2017	2018	2019	2020	2021	2022	2023
Harcèlement	Harcèlement par téléphone (OLD)	Acc.	4											
		Acc.		42	43	67	38	52	60	71	74	69	70	72
	Sous-total	4	42	43	67	38	52	60	71	74	69	70	72	
Violation du secret professionnel		Acc.				2			1					
		Sous-total				2			1					
Atteinte à l'honneur	Calomnie et diffamation	Acc.	3	8	5	8	9	9	13	10	17	7	10	8
	Déclaration calomnieuse	Acc.	1		1					1		1		
	Imputation calomnieuse	Acc.	1											1
	Divulgateion méchante	Acc.		1		1								
	Injures (Délict)	Acc.	4	2	3	6	2	1	3	4	3	1	1	2
	Sous-total	9	11	9	15	12	10	16	15	20	9	11	11	
Vie privée	Violation de domicile par un particulier	Acc.	1	3	4	8	6	1	4	2	6	2	1	3
	Violation du secret des lettres	Acc.	1			1				1				
		Sous-total	2	3	4	9	6	1	4	3	6	2	1	3
Tapage nocturne		Acc.		4	4	2	4	8	3	4	9	14	3	5
		Sous-total		4	4	2	4	8	3	4	9	14	3	5
Abus faiblesses de personnes		Acc.			1							1		
		Sous-total			1							1		
Vie privée mœurs: publication identité victime		Acc.												1
		Sous-total												1
Occupation bien d'autrui (squatter)	Pénétrer / occuper / séjourner (bien non habité)	Acc.							1					
		Sous-total							1					
		Total	15	60	61	95	60	71	85	93	109	95	85	92

Infr. relative au statut juridique de l'enfant

			2000	2013	2014	2015	2016	2017	2018	2019	2020	2021	2022	2023
Non-représentation d'enfants	Par les parents	Acc.	12	10	22	29	20	12	9	4	9	14	5	18
	Par une personne qui en a la charge	Acc.		1	1	2		1	2				1	
		Sous-total	12	11	23	31	20	13	11	4	9	14	6	18
		Total	12	11	23	31	20	13	11	4	9	14	6	18

Vol et extorsion

			2000	2013	2014	2015	2016	2017	2018	2019	2020	2021	2022	2023	
Vol avec circ. aggr.	Avec violence	Acc.	9	8	10	6	7	4	2	5	3	5	4	3	
		Tent.	1	1	2	1	3		4		1	1		1	
	Sans violence	Acc.	121	161	143	138	143	94	125	142	98	98	56	73	72
		Tent.	53	77	59	53	61	45	60	57	43	43	37	39	31
Sous-total			184	247	214	198	214	143	191	204	145	99	116	107	
Vol sans circ. aggr.	Avec violence	Acc.	1	2	4	3	6	6	3	2	5		3	7	
		Tent.	1	1	1	2									1
	Sans violence, Vol à la tire	Acc.	15	12	12	17	10	6	3	7	10	5	5	5	1
		Acc.			1		1						1		
	Sans violence, Vol d'usage	Acc.	1	3	1	2	1	5	2	3	1	2			1
		Inc.	1												
	Sans violence	Acc.	161	131	101	128	106	100	114	83	92	92	110	88	84
Tent.		4	1	1	1		1	2	5	4	4	2	5	4	
Sous-total			184	150	121	153	124	118	124	100	112	120	101	98	
Vol non spécifié		Acc.	143	1	1	1					2			1	
		Tent.	39												
Sous-total			182	1	1	1				2				1	
Extorsion		Acc.	2	1	2	1	1	2	2	2				4	
		Tent.	1		2	2	1	2	1	2	1	2	2	2	3
Sous-total			3	1	4	3	2	4	3	4	1	2	6	3	
Total			553	399	340	355	340	265	318	308	260	221	223	209	

Fraude

		2000	2013	2014	2015	2016	2017	2018	2019	2020	2021	2022	2023
Blanchiment d'argent	Acc.		1						2	1	1		2
	Sous-total		1						2	1	1		2
Recel	Recel simple	Acc.	3	1	2	3		3	3	8	8	5	1
	Recel qualifié	Acc.		1			1	2			1		
	Non spécifié	Acc.											
	Sous-total	1	3	2	2	3	1	5	3	8	9	5	1
Grivèlerie	Carburant / lubrifiant	Acc.	8	1		1							
	Boissons et aliments	Acc.					1		1				
	Voiture de location	Acc.				1							
	Non spécifié	Acc.	1										
	Sous-total	17	9	1		2	1		1				
Détournement et destruction frauduleuse	Cel frauduleux	Acc.	1	4	2	3	2	3	3	2	3		1
	D'argent, de papiers, etc.	Acc.		1									
	D'objets saisis	Acc.						1			1	1	
	Non spécifié	Acc.					1						
	Sous-total	6	1	5	2	3	3	4	3	2	4	1	1
Escroquerie	Fraude par internet	Acc.	10	11	7	16	11	15	30	20	32	52	62
		Tent.	3	2	9	4	2	7	2	3	4	4	2
	Escroquerie sans internet	Acc.	9	5	8	11	19	17	12	10	7	11	9
		Tent.	1			2	6	1	2	1	4		
		Acc.	7										
	Sous-total	7	23	18	24	33	38	40	46	34	47	67	73
Tromperie	Marchandises vendues / travail fourni	Acc.	1		2	2			1	1			1
	Monnaies	Acc.					1						
	Sous-total	1	1		2	2	1		1	1			1
Abus de confiance et infr. apparentées	Abus de confiance	Acc.	6	10	12	15	7	8	8	7	5	2	12
	Abus des faiblesses	Acc.		1	2	1		2	3		1		
	Sous-total	6	6	11	14	16	7	10	11	7	6	2	12
Abus de biens sociaux	Par des sociétés	Acc.							1				
	Par des A.S.B.L.	Acc.	1										
	Sous-total		1						1				
Infr. liées à l'insolvabilité	Par le débiteur	Acc.	1			1							
	Non spécifié	Acc.	1	1	1	1							
	Sous-total		2	1	1	2							
Insolvabilité frauduleuse		Acc.				1					1		
	Sous-total					1					1		
Chèques sans provision		Acc.											
		Tent.											
	Sous-total	8											
	Total	46	47	38	45	62	51	59	68	53	68	75	90

Dégradation de la propriété

				2000	2013	2014	2015	2016	2017	2018	2019	2020	2021	2022	2023
Incendie volontaire	Dans lieu habité (de jour)	Acc.			1	1				1					
	Dans lieu habité (de nuit)	Acc.					1	1	1		1	2			2
		Tent.			1										1
	Dans lieu habité (moment indéterminé)	Acc.					1								
	Dans un autre lieu (de jour)	Acc.	1	1	2	1		1	7	2	1	1	1	1	1
	Dans un autre lieu (de nuit)	Acc.	2	4	9	7	5	8	8	8	5		4	2	2
		Tent.						1						2	
	Dans un autre lieu (moment indéterminé)	Acc.		1	1		1								
		Sous-total	3	8	13	9	8	11	16	11	8	1	7	6	
Incendie involontaire		Acc.	9	1	9	3	1	7	10	3	8	8	12	4	
		Sous-total	9	1	9	3	1	7	10	3	8	8	12	4	
Destruction, dénaturation, dégradation	Avec circ. aggr.	Acc.	16	2		1		1		1	1				
	Destruction de biens agricoles	Acc.								1					
	Non spécifié	Acc.	19												
		Tent.	1												
		Sous-total	36	2		1		1		2	1				
Vandalisme	Sur véhicules	Acc.	15	118	84	118	51	61	70	71	55	43	45	51	
	Sur autres biens mobiliers	Acc.	20	6	8	9	16	10	10	21	7	6	8	9	
	Graffitis	Acc.		5	9	3	1	2	3		3	3	1	1	
	Autres détériorations sur biens immobiliers	Acc.	14	32	33	40	25	38	36	34	30	20	29	28	
	Dégradation de clôture	Acc.	3	1	4	3	3	2	2	2	1	1	3	1	
		Sous-total	52	162	138	173	96	113	121	128	96	73	86	90	
		Total	100	173	160	186	105	132	147	144	113	82	105	100	

Infr. contre la Sécurité de l'Etat

			2000	2013	2014	2015	2016	2017	2018	2019	2020	2021	2022	2023
Terrorisme	Groupe terroriste	Acc.										1		
		Sous-total										1		
		Total										1		

Infr. contre la sécurité publique

			2000	2013	2014	2015	2016	2017	2018	2019	2020	2021	2022	2023
Organisation criminelle	Acc.									1				2
	Sous-total									1				2
Association de malfaiteurs	Acc.			2					1					
	Sous-total			2					1					
Evasion de prisonniers	Evasion simple	Acc.									2			
	Non-respect surveillance électronique	Acc.							1			1	1	
	Sous-total								1		2	1	1	
Menaces	Menace d'attentat	Acc.									2	1		
	Verbales	Acc.	35	27	36	29	28	25	28	30	14	20	27	40
	Ecrites	Acc.	5	2	8	7	8	9	12	17	4	10	8	11
	Par gestes, emblèmes	Acc.	15	15	9	7	2	9	11	16	9	19	15	13
	Alerte à la bombe	Acc.			1	1				1				
	Non spécifié	Tent.	1	2										
	Sous-total		57	46	54	44	38	43	51	64	29	50	50	64
	Total		57	48	54	44	38	43	53	65	31	51	51	66

Infr. contre l'autorité publique

		2000	2013	2014	2015	2016	2017	2018	2019	2020	2021	2022	2023
Violence c/ personnes investies autorité publique	Acc.				2	1				1			1
	Sous-total				2	1				1			1
Rébellion	Rébellion armée	Acc.	2	1			3	1		2			1
	Rébellion non armée	Acc.	2	4	3	6	3	2	2	4	3	5	3
	Non spécifié	Acc.			1					1			
	Sous-total	4	5	3	7	3	5	3	4	6	5	3	6
Outrages	Acc.	4	2	5	11	5	4	2	10	9	6	7	5
	Sous-total	4	2	5	11	5	4	2	10	9	6	7	5
Autres infractions	Bris de scellés	Acc.				1			1	2	2		
	Sous-total					1			1	2	2		
	Total	8	7	8	20	10	9	5	15	18	13	10	12

Infr. contre la foi publique

			2000	2013	2014	2015	2016	2017	2018	2019	2020	2021	2022	2023
Faux en écritures	Faux en écritures	Acc.	12	1	4	3	3	3		1	3	2	1	2
	Usage de faux en écrit. et écrit. falsifiées	Acc.	8		5	5	1	3	2	5	1	2	1	2
		Sous-total	20	1	9	8	4	6	2	6	4	4	2	4
Usurpation	Immixtion dans fonctions publiques	Acc.	1						1	2				
	De fonctions	Acc.	1											
	De nom	Acc.	1	4	3	4	2	3	3	1	3		6	7
	Non spécifié	Acc.	1											
		Sous-total	4	4	3	4	2	3	4	3	3		6	7
Contrefaçon / falsification	Contrefaçon	Acc.			2	7	3		4	3	2	1	2	1
	Falsification	Acc.		2					1					1
		Sous-total		2	2	7	3		5	3	2	1	2	2
Fausses monnaies	Emission	Acc.		1		2			2	1				
	Non spécifié	Acc.	7											
	Autres	Acc.	1	1				1	1	1				
		Sous-total	8	2		2		1	3	2				
Faux en justice	Fausses déclarations	Acc.		1	1				1			3		
		Sous-total		1	1				1			3		
		Total	32	10	15	21	9	10	15	14	9	8	10	13



Soumagne

Infraction Code pénal

Infr. contre la famille

		2000	2013	2014	2015	2016	2017	2018	2019	2020	2021	2022	2023
Abandon de famille	Acc.	1			1			2			1	1	
	Sous-total	1			1			2			1	1	
Refus du droit aux relations personnelles	Acc.	16	21	14	16	5	12	18	11	8	11	14	16
	Sous-total	16	21	14	16	5	12	18	11	8	11	14	16
Non-acquittement pension alimentaire	Acc.	2	5	3	3	1	1	4	1				1
	Sous-total	2	5	3	3	1	1	4	1				1
Non spécifié	Acc.		1										
	Sous-total		1										
	Total	19	27	17	20	6	13	24	12	8	12	15	17

Criminalité informatique

		2000	2013	2014	2015	2016	2017	2018	2019	2020	2021	2022	2023
Hacking	Acc.			4				1	1		1	2	1
	Sous-total			4				1	1		1	2	1
Faux en informatique	Acc.					1	1	3					
	Sous-total					1	1	3					
Fraude informatique	Acc.		3	7	5	11	11	26	22	29	23	33	57
	Tent.		1			1	1		1	1			2
	Sous-total		4	7	5	12	12	26	23	30	23	33	59
Sabotage	Acc.		2		2			1					
	Sous-total		2		2			1					
	Total		6	11	7	13	13	31	24	30	24	35	60



Exercice illégal de l'autorité publique

		2000	2013	2014	2015	2016	2017	2018	2019	2020	2021	2022	2023
Usurpation de pouvoir	Acc.	1											
	Sous-total	1											
Violation de domicile par fonctionnaire public	Acc.				1								1
	Sous-total				1								1
Actes arbitraires	Acc.						1						
	Sous-total						1						
Prise d'intérêt	Acc.	1											
	Sous-total	1											
Total		2				1	1						1

Traite des êtres humains

		2000	2013	2014	2015	2016	2017	2018	2019	2020	2021	2022	2023
Exploitation économique	Acc.			2	4	2		1	1		1		
	Sous-total			2	4	2		1	1		1		
Total				2	4	2		1	1		1		

Provocation crime ou délits

		2000	2013	2014	2015	2016	2017	2018	2019	2020	2021	2022	2023
Provocation délits	Acc.										1		
	Sous-total										1		
Total											1		



Contravention Code pénal

		2000	2013	2014	2015	2016	2017	2018	2019	2020	2021	2022	2023
Injures (Contravention)	Acc.	4											
	Sous-total	4											
Destruction d'animaux (Contravention)	Acc.	1											
	Sous-total	1											
Autres contraventions CP	Acc.	7		1									
	Sous-total	7		1									
Total		12		1									

STATISTIQUES POLICIERES DE CRIMINALITE

LIEU DE PERPETRATION: COMMUNE

Soumagne

***ANNEXE II: DETAIL PAR CATEGORIE DE DELIT
LOIS SPECIALES***



Soumagne

Infraction Lois spéciales

Drogues

			2000	2013	2014	2015	2016	2017	2018	2019	2020	2021	2022	2023	
Détention		Acc.	3	10	16	13	22	28	21	18	22	23	17	14	
		Tent.	1												
		Sous-total	4	10	16	13	22	28	21	18	22	23	17	14	
Usage	Usage individuel	Acc.	3												
	Faciliter l'usage	Acc.		2											
	Incitation à l'usage	Acc.		2		4	1		2		2				
	Sous-total		3	4		4	1		2		2				
Importation et exportation		Acc.	2	1							2	1		2	
		Sous-total	2	1							2	1		2	
Fabrication		Acc.		3	2	2	1	2	2	4	2	3	2	2	
		Sous-total		3	2	2	1	2	2	4	2	3	2	2	
Commerce		Acc.	1	9	1	5	8	5	5	4	5	5	1	3	
		Sous-total	1	9	1	5	8	5	5	4	5	5	1	3	
Autres		Acc.	1	1						1					
		Sous-total	1	1						1					
Total			11	28	19	20	35	36	28	29	31	34	20	21	



Législation sur les étrangers

			2000	2013	2014	2015	2016	2017	2018	2019	2020	2021	2022	2023
Transmigration illégale	Mariages simulés/blancs sans récompense/contrainte	Acc.		1	1									
	Accès au territoire	Acc.	8				1	4	9	1		1		3
	Séjour	Acc.	2	3	2	1	6	27	43	37	2	4	3	4
	Éloignement	Acc.				2			1		2			
	Pas de port de documents d'identité ou de voyage	Acc.								2				
	Inscription au registre des étrangers	Acc.			3	2	2	1	3	2	2			1
		Sous-total	10	4	6	3	11	32	56	42	6	5	4	8
Trafic d'êtres humains		Acc.							1	1				
		Sous-total							1	1				
Traite d'êtres humains		Acc.	1											
		Sous-total	1											
Aide au séjour illégal		Acc.		1	1									
		Sous-total		1	1									
Non spécifié		Acc.								1				
		Sous-total								1				
Autres		Acc.	1											
		Sous-total	1											
		Total	12	5	7	3	11	32	57	44	6	5	4	8



Environnement

			2000	2013	2014	2015	2016	2017	2018	2019	2020	2021	2022	2023
Déchets	Transport de déchets	Acc.										1		
	Déchets par professionnel	Acc.		2	2									1
	Déchets par particulier	Acc.		16	7	10	6	14	27	10	10	35	9	10
	Déchets par personne indéterminée	Acc.	5											
	Déchets: permis/autorisation	Acc.										1		
	Sous-total		5	18	9	10	6	14	27	10	10	37	9	11
Autres que déchets	Urbanisme	Acc.	6	1		3	7	4	2	2		1	1	4
	Pollution du sol	Acc.												1
	Autres nuisances en matière d'environnement	Acc.					1			2				
	Sous-total		6	1		3	7	5	2	4		1	1	5
Biodiversité / Faune et flore	Bien-être animal	Acc.	1	1	1		2			1	2	6	1	3
	Permis / autorisation animaux	Acc.					1			1				
	Sous-total		1	1	1	3	3	1	1	2	2	6	1	3
	Total		12	20	10	13	16	19	29	16	12	44	11	19



Armes et explosifs

			2000	2013	2014	2015	2016	2017	2018	2019	2020	2021	2022	2023
Détention illégale	Arme à feu	Acc.		13	6	14	6	4	5	8	12	6	6	7
	Arme blanche ou non à feu	Acc.		2	2	4	6	3	8	5	4	2	4	5
	Munition	Acc.			1	2	2			2		5	1	2
	Pièces/accessoires	Acc.		1										
	Non spécifié	Acc.	1				1	1						
	Sous-total		1	16	9	20	15	8	13	15	16	13	11	14
Port / transport illégal	Arme à feu	Acc.		2						1		1		
	Arme blanche ou non à feu	Acc.		4	3	1	3	5	4	3	2	1	5	1
	Munition	Acc.										1		
	Non spécifié	Acc.	3											
	Sous-total		3	6	3	1	3	5	4	4	2	3	5	1
Commerce illégal	Arme à feu	Acc.		1	2		1			1				1
	Sous-total			1	2		1			1				1
Explosifs		Acc.	1				1							
	Sous-total		1				1							
Autre	Import / export / transit à un usage militaire	Acc.				1								
	Sous-total					1								
	Total		5	23	14	22	20	13	17	20	18	16	16	16



Protection de la personne

			2000	2013	2014	2015	2016	2017	2018	2019	2020	2021	2022	2023
Discrimination	Racisme et xénophobie	Acc.	1		1	1			3	2	1	1	1	3
	Fondée sur son orientation sexuelle (homophobie)	Acc.											2	
	Fondée sur le sexe (sexisme)	Acc.								1				
	Autre discrimination	Acc.									1		1	
		Sous-total	1		1	1			3	3	2	1	4	3
Protection de la vie privée		Acc.	1		3	1	4		1					
		Sous-total	1		3	1	4		1					
Caméras de surveillance		Acc.					1							
		Sous-total					1							
Droit à l'image		Acc.					1			2	1	1	2	3
		Sous-total					1			2	1	1	2	3
Autres		Acc.	1											
		Sous-total	1											
		Total	3		4	2	6		4	5	3	2	6	6



Soumagne

Infraction Lois spéciales

Hormones et dopage

		2000	2013	2014	2015	2016	2017	2018	2019	2020	2021	2022	2023
Détention	Acc.				1	1		1	1	2		1	
	Sous-total:				1	1		1	1	2		1	
Usage	Acc.						1						
	Sous-total:						1						
	Total:				1	1	1	1	1	2		1	

Sécurité privée

		2000	2013	2014	2015	2016	2017	2018	2019	2020	2021	2022	2023
Entreprises de gardiennage / de sécurité	Acc.											1	
	Sous-total:											1	
	Total:											1	

Protection de la jeunesse

		2000	2013	2014	2015	2016	2017	2018	2019	2020	2021	2022	2023
Législation sur l'obligation scolaire	Acc.		1		1		1						
	Sous-total:		1		1		1						
Législation sur la protection de la jeunesse	Acc.	5	6	6	13	6	10	8	13	7	13	13	10
	Sous-total:	5	6	6	13	6	10	8	13	7	13	13	10
	Total:	5	7	6	14	6	11	8	13	7	13	13	10



Code pénal social

		2000	2013	2014	2015	2016	2017	2018	2019	2020	2021	2022	2023
Harcèlement au travail	Acc.		2		2	4	2	1	2		3		2
	Sous-total:		2		2	4	2	1	2		3		2
Violence au travail	Acc.			1									
	Sous-total:			1									
Mise en danger du travailleur	Acc.				1					1			
	Sous-total:				1					1			
Temps de travail	Acc.									1			
	Sous-total:									1			
Rémunération et autres avantages patrimoniaux	Acc.		1				1						
	Sous-total:		1				1						
Travail illégal	Acc.				1	1					2		1
	Sous-total:				1	1					2		1
Fraude sociale aux cotisations (travail au noir)	Acc.		3	1		1	2		3	4	4	4	9
	Sous-total:		3	1		1	2		3	4	4	4	9
Documents sociaux	Acc.			1					1	1	2		1
	Sous-total:			1					1	1	2		1
Infr. contre foi publique en droit pénal social	Acc.						2		1	2	2	1	1
	Sous-total:						2		1	2	2	1	1
Escroquerie en droit pénal social	Acc.		1	2	3	2	5	10	5	4	2	5	3
	Sous-total:		1	2	3	2	5	10	5	4	2	5	3
Autres	Acc.				1				8	1			
	Sous-total:				1				8	1			
	Total:		7	5	6	9	13	11	20	14	15	10	17



Ivresse et alcool

		2000	2013	2014	2015	2016	2017	2018	2019	2020	2021	2022	2023
Ivresse publique	Acc.	2	7	8	13	9	3	5	9	8	7	3	5
	Sous-total:	2	7	8	13	9	3	5	9	8	7	3	5
	Total:	2	7	8	13	9	3	5	9	8	7	3	5

Législation sur les élections

		2000	2013	2014	2015	2016	2017	2018	2019	2020	2021	2022	2023
	Acc.			7				1					
	Sous-total:			7				1					
	Total:			7				1					

Registre de population

		2000	2013	2014	2015	2016	2017	2018	2019	2020	2021	2022	2023
	Acc.	5	30	37	23	28	34	30	38	36	31	39	20
	Sous-total:	5	30	37	23	28	34	30	38	36	31	39	20
	Total:	5	30	37	23	28	34	30	38	36	31	39	20

Carte d'identité

		2000	2013	2014	2015	2016	2017	2018	2019	2020	2021	2022	2023
Pas en possession	Acc.	1	10	1	1	1	2			1			
	Sous-total:	1	10	1	1	1	2			1			
Refus de présentation	Acc.	1											
	Sous-total:	1											
	Total:	2	10	1	1	1	2			1			



Santé publique

		2000	2013	2014	2015	2016	2017	2018	2019	2020	2021	2022	2023
Art de guérir, art infirmier, etc.	Acc.												1
	Sous-total:												1
Politique de la santé	Acc.									1			
	Sous-total:									1			
Interdiction de fumer	Acc.				1								
	Sous-total:				1								
Législation médicaments	Acc.												1
	Sous-total:												1
Vente de tabac	Acc.				1								
	Sous-total:				1								
Denrées alimentaires	Acc.				4	2			3		1		
	Sous-total:				4	2			3		1		
Refus ou négligence respect mesures	Acc.									230	55		
	Sous-total:									230	55		
Non spécifié	Acc.										1		
	Sous-total:										1		
Autres	Acc.									10	1		1
	Sous-total:									10	1		1
	Total:				1	5	2		3	241	58		3



Travail

		2000	2013	2014	2015	2016	2017	2018	2019	2020	2021	2022	2023
Commerce ambulant	Acc.			1			1			1	1		
	Sous-total:			1			1			1	1		
Fraude sociale aux cotisations (travail au noir)	Acc.			1							1		
	Sous-total:			1							1		
Accès à l'exercice d'une profession	Acc.										1	1	
	Sous-total:										1	1	
Travailleurs étrangers	Acc.										1		
	Sous-total:										1		
Repos hebdomadaire obligatoire	Acc.					1							
	Sous-total:					1							
Autres	Acc.										1		
	Sous-total:										1		
	Total:			2		1	1			1	5	1	

Protection des revenus publics

		2000	2013	2014	2015	2016	2017	2018	2019	2020	2021	2022	2023
Douane et accises	Acc.					1							
	Sous-total:					1							
Fraude sociale aux allocations	Acc.		1					2			3	1	1
	Sous-total:		1					2			3	1	1
Fraude fiscale - impôts sur le revenu	Acc.								1	1			
	Sous-total:								1	1			
	Total:		1			1		2	1	1	3	1	1



Pratiques commerciales

		2000	2013	2014	2015	2016	2017	2018	2019	2020	2021	2022	2023
Pratiques du marché et protection du consommateur	Acc.	1											
	Sous-total:	1											
Autres	Acc.	1							2	1			
	Sous-total:	1							2	1			
	Total:	2							2	1			

Autres lois spéciales

		2000	2013	2014	2015	2016	2017	2018	2019	2020	2021	2022	2023
Transport	Acc.	2		1						1			
	Sous-total:	2		1						1			
Loteries et jeux de hasard	Acc.		1								1		
	Sous-total:		1								1		
Incitation à certains crimes	Acc.												1
	Sous-total:												1
Dégradation involontaire câbles télécommunication	Acc.			1	1								
	Sous-total:			1	1								
Infractions Loi police chemins de fer	Acc.										1		
	Sous-total:										1		
Moyens de communications électroniques	Acc.												1
	Sous-total:												1
Autres	Acc.											1	
	Sous-total:											1	
	Total:	2	1	2	1					1	2	1	2

STATISTIQUES POLICIERES DE CRIMINALITE

LIEU DE PERPETRATION: COMMUNE

Soumagne

***ANNEXE III: DETAIL
FIGURES CRIMINELLES / PHENOMENES***



Soumagne

FC Vol moyen de transport

		2000	2013	2014	2015	2016	2017	2018	2019	2020	2021	2022	2023
Vol de voiture	Acc.	42	20	14	5	16	7	5	11	8	11	10	10
	Tent.	15		2	2	3		2	2	2	1	1	1
	Total	57	20	16	7	19	7	7	13	10	12	11	11
Vol de moto	Acc.	6	3	1	5	1			1	2		2	2
	Tent.												
	Total	6	3	1	5	1			1	2		2	2
Carjacking	Acc.	2	1			1	1						
	Tent.	1		1		1							
	Total	3	1	1		2	1						
Homejacking	Acc.					1					1		
	Tent.												
	Total					1					1		
Vol dans les garages	Acc.	7	11	4		6	2	1	3		1	2	3
	Tent.												
	Total	7	11	4		6	2	1	3		1	2	3
Vol de vélomoteur	Acc.	13	8	4	5	2		4		2	1	2	
	Tent.			1									
	Total	13	8	5	5	2		4		2	1	2	
Vol de vélo	Acc.	14	5	8	8	9	6	7	8	7	7	9	5
	Tent.											1	
	Total	14	5	8	8	9	6	7	8	7	7	10	5



FC Cambriolage

		2000	2013	2014	2015	2016	2017	2018	2019	2020	2021	2022	2023
Cambriolage dans habitation	Acc.	114	99	91	81	77	45	73	60	41	26	40	27
	Tent.	58	60	34	41	39	33	44	33	21	29	29	20
	Total	172	159	125	122	116	78	117	93	62	55	69	47
Cambriolage ds entreprise ou commerce	Acc.	32	20	10	13	12	10	11	4	4	4	4	7
	Tent.	9	7	9	3	6	3	5	3	5		3	5
	Total	41	27	19	16	18	13	16	7	9	4	7	12
Cambriolage ds service public ou bâtiment administ	Acc.	13	2	4	4	4	1	3		1	3	2	5
	Tent.	1	1	4	1	4		1	1	2		1	1
	Total	14	3	8	5	8	1	4	1	3	3	3	6
Vol au béliier	Acc.				3								
	Total				3								
Cambriolage dans bâtiment (total)	Acc.	159	121	104	98	93	56	87	64	46	33	46	39
	Tent.	68	68	47	45	49	36	50	37	28	29	33	26
	Total	227	189	151	143	142	92	137	101	74	62	79	65

FC Vol autre

		2000	2013	2014	2015	2016	2017	2018	2019	2020	2021	2022	2023
Vol à main armée	Acc.	5	7	8	3	5	3	1	3	3	3	2	
	Tent.			1		3		2		1			1
	Total	5	7	9	3	8	3	3	3	4	3	2	1
Vol avec violence sans arme	Acc.	11	4	8	8	9	9	6	6	5	2	9	10
	Tent.	5	2	4	5	1	2	3	2	1	3	2	4
	Total	16	6	12	13	10	11	9	8	6	5	11	14
Vol dans ou sur un véhicule	Acc.	62	31	26	35	37	28	38	74	48	30	23	29
	Tent.	2	7	7	8	8	8	7	13	10	7	6	4
	Total	64	38	33	43	45	36	45	87	58	37	29	33
Sacjacking dans une voiture	Acc.				1								
	Total				1								



FC Vol autre

		2000	2013	2014	2015	2016	2017	2018	2019	2020	2021	2022	2023
Vol d'armes et explosifs	Acc.	3	8	4	3	6	1	1	5		2	1	1
	Total	3	8	4	3	6	1	1	5		2	1	1
Arrachage de sac à main	Acc.	3		1		1						1	
	Tent.		1										
Total	Total	3	1	1		1						1	
Vol à l'arraché	Acc.	5		1	2	3	7	2	2	4	1	2	4
	Tent.		2					1			1		1
Total	Total	5	2	1	2	3	7	3	2	4	2	2	5
Vol à la tire	Acc.	25	12	17	18	11	7	5	7	11	6	6	2
	Total	25	12	17	18	11	7	5	7	11	6	6	2
Vol à l'étalage	Acc.	4	4	11	9	6	12	6	9	18	21	8	10
	Tent.								1				1
Total	Total	4	4	11	9	6	12	6	10	18	21	8	11
Vol par ruse	Acc.	9	6	12	6	6	5	12	8	8	3	5	4
	Tent.	2	4	1	3		1		1	1	1	2	2
Total	Total	11	10	13	9	6	6	12	9	9	4	7	6
Vol de métaux	Acc.	1	6	6	11	3	3	4	3	2	1	5	2
	Total	1	6	6	11	3	3	4	3	2	1	5	2
Vol sur les chantiers	Acc.	19	2	3	1	8	3	4	1	3	2	1	1
	Tent.	1	1	1						2			
Total	Total	20	3	4	1	8	3	4	1	5	2	1	1
Home-invasion	Acc.		1	1		3			1		1	1	
	Tent.									1			
Total	Total		1	1		3			1	1	1	1	
Vol d'animaux	Acc.		2	3	1	3	4	2	3	3	1	2	2
	Total		2	3	1	3	4	2	3	3	1	2	2



FC Vol autre

		2000	2013	2014	2015	2016	2017	2018	2019	2020	2021	2022	2023
Vol de cargaison	Acc.		2	2	3	3	5	9	41	16	8	8	6
	Tent.		1	1		4	3	1	8	8	3	2	1
Total			3	3	3	7	8	10	49	24	11	10	7

Criminalité ICT

		2000	2013	2014	2015	2016	2017	2018	2019	2020	2021	2022	2023
Fraude de cartes de paiements	Acc.		3	4	2	6	4	14	13	14	13	5	3
	Tent.					1							1
Total			3	4	2	7	4	14	13	14	13	5	4

Phishing	Acc.			1			1				2		12
	Tent.												2
Total				1			1				2		14

Shouldersurfing	Acc.							1		1	2		
	Total							1		1	2		

Skimming	Acc.											1	
	Total											1	



FC Autre

		2000	2013	2014	2015	2016	2017	2018	2019	2020	2021	2022	2023
Violence contre les métiers d'intérêt général	Acc.		2	2	1	3		2		2			3
	Total		2	2	1	3		2		2			3
Viol collectif	Acc.		1	1	1						1	1	
	Total		1	1	1						1	1	
Graffiti	Acc.		6	9	4	1	4	3		3	3	1	1
	Total		6	9	4	1	4	3		3	3	1	1
Dégradation de voiture	Acc.	7	85	71	98	52	60	67	66	54	42	45	50
	Tent.											1	
	Total	7	85	71	98	52	60	67	66	54	42	46	50
Rixe au couteau	Acc.			1		1	1		1	1		1	
	Total			1		1	1		1	1		1	

PH Violence intrafamiliale (VIF)



PH Violence intrafamiliale (VIF)

		2000	2013	2014	2015	2016	2017	2018	2019	2020	2021	2022	2023
VIF: physique, dans le couple	Acc.	11	31	24	31	38	37	51	35	32	37	36	38
	Tent.												1
	Total	11	31	24	31	38	37	51	35	32	37	36	39
VIF: physique, envers des descendants	Acc.	4	3	8	6	6	6	2	4	3	9	8	5
	Tent.				1								
	Total	4	3	8	7	6	6	2	4	3	9	8	5
VIF: physique, envers d'autres membres	Acc.	22	5	4	6	9	10	7	10	4	3	9	9
	Tent.	1											
	Total	23	5	4	6	9	10	7	10	4	3	9	9
VIF: sexuelle, dans le couple	Acc.	1				1							
	Tent.												
	Total	1				1							
VIF: sexuelle, envers des descendants	Acc.	2		2	3	2	1		1	2			
	Tent.												
	Total	2		2	3	2	1		1	2			
VIF: sexuelle, envers d'autres membres	Acc.						1						
	Tent.												
	Total						1						
VIF: psychique, dans le couple	Acc.	28	33	41	50	28	28	30	15	18	26	21	44
	Tent.												
	Total	28	33	41	50	28	28	30	15	18	26	21	44
VIF: psychique, envers des descendants	Acc.							1	1				
	Tent.												
	Total							1	1				
VIF: psychique, envers d'autres membres	Acc.			1			1						1
	Tent.												
	Total			1			1						1
VIF: économique, dans le couple	Acc.	1	1	3	3			1	1		1		
	Tent.												
	Total	1	1	3	3			1	1		1		
VIF: économique, envers des descendants	Acc.							1		1		1	
	Tent.												
	Total							1		1		1	
VIF: économique, envers d'autres membres	Acc.	8	6	3	4	1	2	6	3		1	1	1
	Tent.												
	Total	8	6	3	4	1	2	6	3		1	1	1



PH Hormones et dopage

		2000	2013	2014	2015	2016	2017	2018	2019	2020	2021	2022	2023
Dopage humain	Acc.				1	1	1	1	1	2		1	
	Total				1	1	1	1	1	2		1	

PH Drogues

		2000	2013	2014	2015	2016	2017	2018	2019	2020	2021	2022	2023
Vente de cocaïne	Acc.		3		1			1	2	2	1	1	1
	Total		3		1			1	2	2	1	1	1

		2000	2013	2014	2015	2016	2017	2018	2019	2020	2021	2022	2023
Import-export de cocaïne	Acc.										1		
	Total										1		

		2000	2013	2014	2015	2016	2017	2018	2019	2020	2021	2022	2023
Vente de drogues synthétiques	Acc.				1		1	1					
	Total				1		1	1					

		2000	2013	2014	2015	2016	2017	2018	2019	2020	2021	2022	2023
Production de cannabis (culture)	Acc.		1	1	2	1	1	2	2	2	1	1	1
	Total		1	1	2	1	1	2	2	2	1	1	1

		2000	2013	2014	2015	2016	2017	2018	2019	2020	2021	2022	2023
Vente-traffic d'héroïne	Acc.								1	1			
	Total								1	1			

PH Trafic d'armes

		2000	2013	2014	2015	2016	2017	2018	2019	2020	2021	2022	2023
Commerce et production d'arme à feu et mun.	Acc.		1	1	1	1			1				1
	Total		1	1	1	1			1				1

PH Traite des êtres humains

		2000	2013	2014	2015	2016	2017	2018	2019	2020	2021	2022	2023
TEH - exploitation économique	Acc.			2	4	2		1	1		1		
	Total			2	4	2		1	1		1		

		2000	2013	2014	2015	2016	2017	2018	2019	2020	2021	2022	2023
TEH - exploitation sexuelle	Acc.						1	2	1		1		3
	Total						1	2	1		1		3

PH Violence dans l'espace public

		2000	2013	2014	2015	2016	2017	2018	2019	2020	2021	2022	2023
Violence physique (transport public)	Acc.	2					1			1			



PH Violence dans l'espace public

		2000	2013	2014	2015	2016	2017	2018	2019	2020	2021	2022	2023
	Total	2					1			1			
Violence physique (voie publique)	Acc.	26	27	22	34	29	39	37	42	23	35	32	35
	Tent.	1			2		2		1	2	2	2	2
	Total	27	27	22	36	29	41	37	43	25	37	34	37
Violence physique (autre endroit public)	Acc.					1						1	
	Total					1						1	
Violence physique (endroit accessible au public)	Acc.	11	7	16	8	17	11	11	8	6	9	16	23
	Tent.				1						1	1	
	Total	11	7	16	9	17	11	11	8	6	10	17	23
Violence sexuelle (transport public)	Acc.						1		1				
	Total						1		1				
Violence sexuelle (voie publique)	Acc.		2	1	5	1	2	2	2	3	1		1
	Total		2	1	5	1	2	2	2	3	1		1
Violence sexuelle (autre endroit public)	Acc.							1					
	Total							1					
Violence sexuelle (endroit accessible au public)	Acc.	2	1	2		2	1			1	3	2	5
	Total	2	1	2		2	1			1	3	2	5
Violence psychique (transport public)	Acc.											1	1
	Total											1	1
Violence psychique (voie publique)	Acc.	15	24	19	31	10	21	25	42	38	26	33	34
	Total	15	24	19	31	10	21	25	42	38	26	33	34
Violence psychique (autre endroit public)	Acc.		1	2	1	2		1	1	1	3	4	
	Total		1	2	1	2		1	1	1	3	4	
Violence psychique (endroit accessible au public)	Acc.	9	6	12	9	9	5	6	7	8	13	15	16
	Total	9	6	12	9	9	5	6	7	8	13	15	16



PH Violence dans l'espace public

		2000	2013	2014	2015	2016	2017	2018	2019	2020	2021	2022	2023
Vol à main armée (voie publique)	Acc.	3	2			1	1	1	1	1			
	Tent.					3							1
	Total	3	2			4	1	1	1	1			1
Vol à main armée (endroit accessible au public)	Acc.	2	3		3	1	2				1		
	Tent.							2					
	Total	2	3		3	1	2	2			1		
Vol avec violence sans arme (transport public)	Acc.	1			1							1	
	Tent.		1										
	Total	1	1		1							1	
Vol avec violence sans arme (voie publique)	Acc.	4	2	1	2	4	4	3	3	3		4	3
	Tent.	3	1	2	2				1		1	1	1
	Total	7	3	3	4	4	4	3	4	3	1	5	4
Vol avec violence sans arme (endr. acces. au pub.)	Acc.	4		3	2		4	3		2	1	2	4
	Tent.	2			1			2					2
	Total	6		3	3		4	5		2	1	2	6

PH Autre

		2000	2013	2014	2015	2016	2017	2018	2019	2020	2021	2022	2023
Faux policiers	Acc.		2	1	1			1	1	1			
	Tent.		3										
	Total		5	1	1			1	1	1			
Terrorisme, extrémisme et radicalisme	Acc.				1		1				1		
	Tent.												
	Total				1		1				1		
Cyberharcèlement	Acc.	4	30	33	42	37	34	47	44	36	35	42	39
	Tent.												
	Total	4	30	33	42	37	34	47	44	36	35	42	39
Fraude à l'identité	Acc.	6	8	7	10	9	12	13	20	13	9	27	31
	Tent.		1		4	2	3	4	4	2	1	1	
	Total	6	9	7	14	11	15	17	24	15	10	28	31



STATISTIQUES POLICIERES DE CRIMINALITE

LIEU DE PERPETRATION: COMMUNE

Soumagne

***ANNEXE IV: FAITS ENREGISTRES
NON CRIMINELS***



Soumagne

Faits non criminels

Maladies / Décès / Disparition

	2000	2013	2014	2015	2016	2017	2018	2019	2020	2021	2022	2023
Suicide	6	13	9	12	18	12	13	15	5	13	10	15
Personne malade	4	7	7	6	8	7	7	7	9	3	8	6
Décès suspect				1	1	1		1	1	1	3	2
Décès naturel		1		2	1	2				2	1	1
Disparition (personne disparue)	5	7	7	5	6	8	13	7	12	3	4	6
Accident (sauf roulage)	2	4	3	1	4		4		3	1	4	2
Sécurité des travailleurs (accident du travail)												1
Autres	1											
Total	18	32	26	27	38	30	37	30	30	23	30	33

Appels

	2000	2013	2014	2015	2016	2017	2018	2019	2020	2021	2022	2023
Appels	1	2		1	1	1	2	1	4			
Total	1	2		1	1	1	2	1	4			

Problèmes sociaux

	2000	2013	2014	2015	2016	2017	2018	2019	2020	2021	2022	2023
Différends familiaux	17	7	7	4	4		1	3	5	43	30	33
Différend (pas de coups)	3	12	17	3				2		2		
Affaire civile	4	11	5		2			1		1		
Protection de la jeunesse	4	12	7	2	4	3	5	3	1	6	7	4
Autres	1			2	3	2	3	1	6	3	1	3
Total	29	42	36	11	13	5	9	10	12	55	38	40



Catastrophes

	2000	2013	2014	2015	2016	2017	2018	2019	2020	2021	2022	2023
Fuite de gaz										1		
Total										1		

Ordre public

	2000	2013	2014	2015	2016	2017	2018	2019	2020	2021	2022	2023
Troubles		1	1		1							
Total		1	1		1							

Agissements suspects

	2000	2013	2014	2015	2016	2017	2018	2019	2020	2021	2022	2023
	8	10	9	3	4	1	3		1	3		2
Total	8	10	9	3	4	1	3		1	3		2

Objets trouvés

	2000	2013	2014	2015	2016	2017	2018	2019	2020	2021	2022	2023
				2								
Total				2								

Objets perdus

	2000	2013	2014	2015	2016	2017	2018	2019	2020	2021	2022	2023
	28	591	508	339	305	272	366	347	277	366	308	285
Total	28	591	508	339	305	272	366	347	277	366	308	285



Autres non-infractions

	2000	2013	2014	2015	2016	2017	2018	2019	2020	2021	2022	2023
Ordonnance de capture							1					
Non-respect des conditions						1		1			2	2
Procès-verbal d'information	10	8	7	8	4	4	8	2	5	3	5	4
Notification		1	1			1			1			
Comportement lié à une radicalisation violente						1						
Demande signalement surveillance électronique											5	9
Autres non infractions	2											
Total	12	9	8	8	4	7	9	3	6	3	12	15