

STATISTIQUES POLICIERES DE CRIMINALITE

LIEU DE PERPETRATION: COMMUNE

Seraing

2000 - 2023

Police fédérale - DGRIDRIIBIPOL

STATISTIQUES POLICIERES DE CRIMINALITE

LIEU DE PERPETRATION: COMMUNE

Seraing

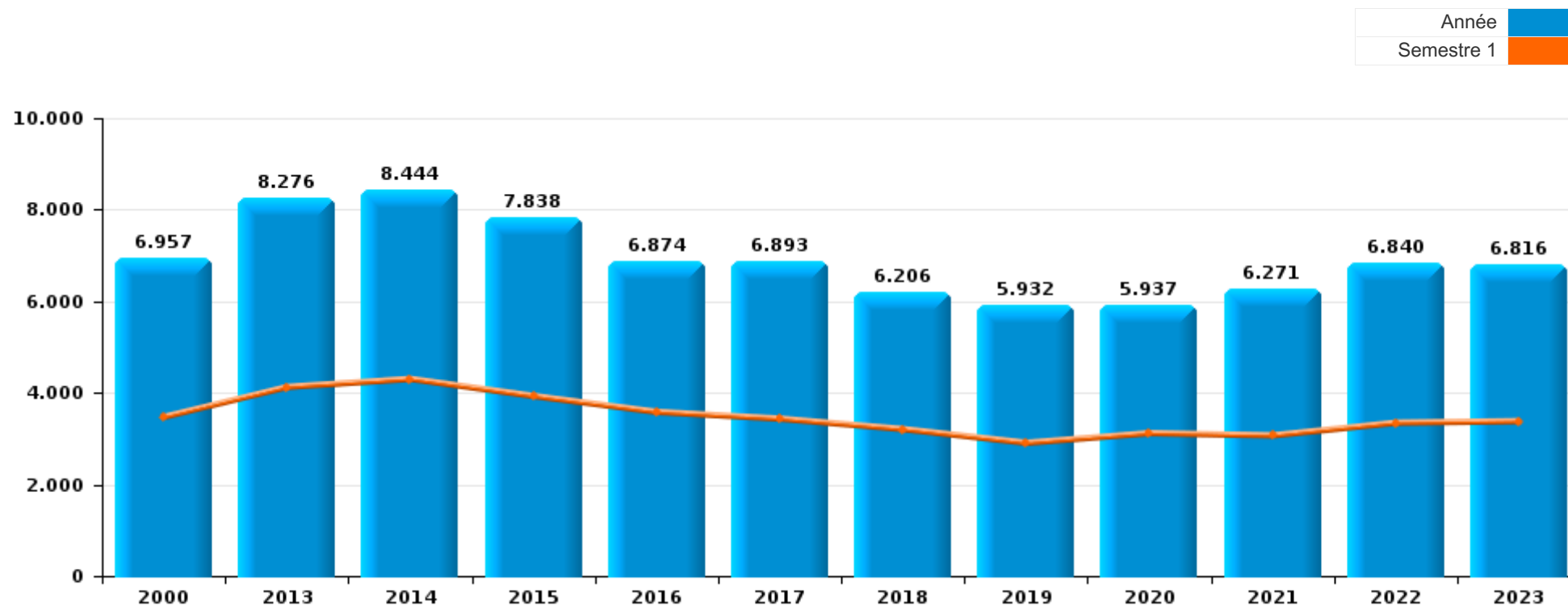
PARTIE I : INFRACTIONS JUDICIAIRES

CRIMINALITE ENREGISTREE COMMISE AU NIVEAU DE LA COMMUNE



Seraing

	2000	2013	2014	2015	2016	2017	2018	2019	2020	2021	2022	2023
Nombre total des délits	6.957	8.276	8.444	7.838	6.874	6.893	6.206	5.932	5.937	6.271	6.840	6.816





Seraing

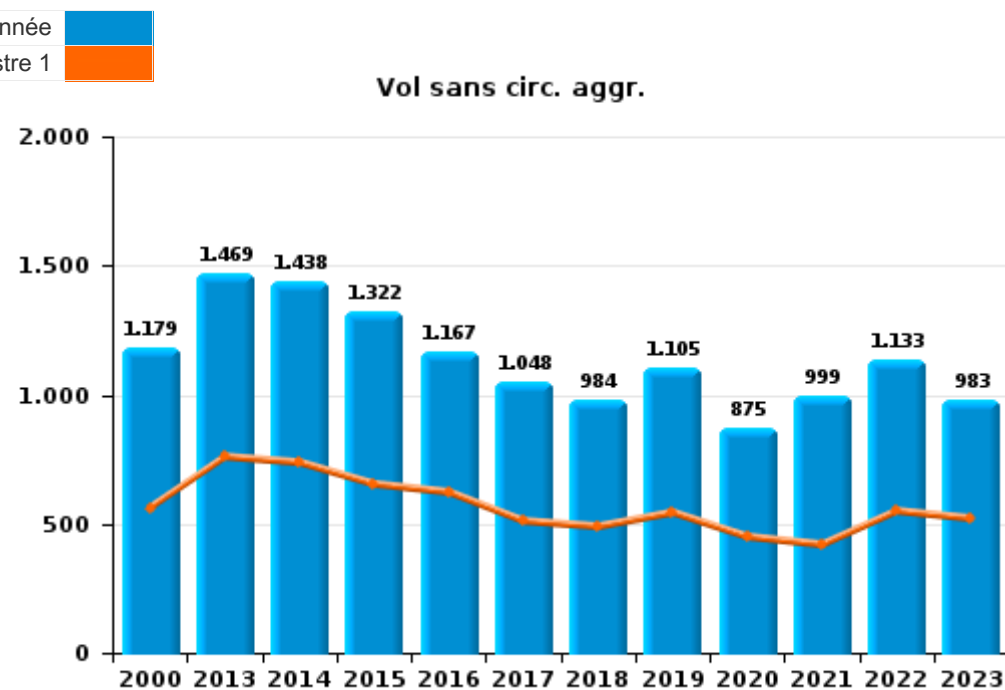
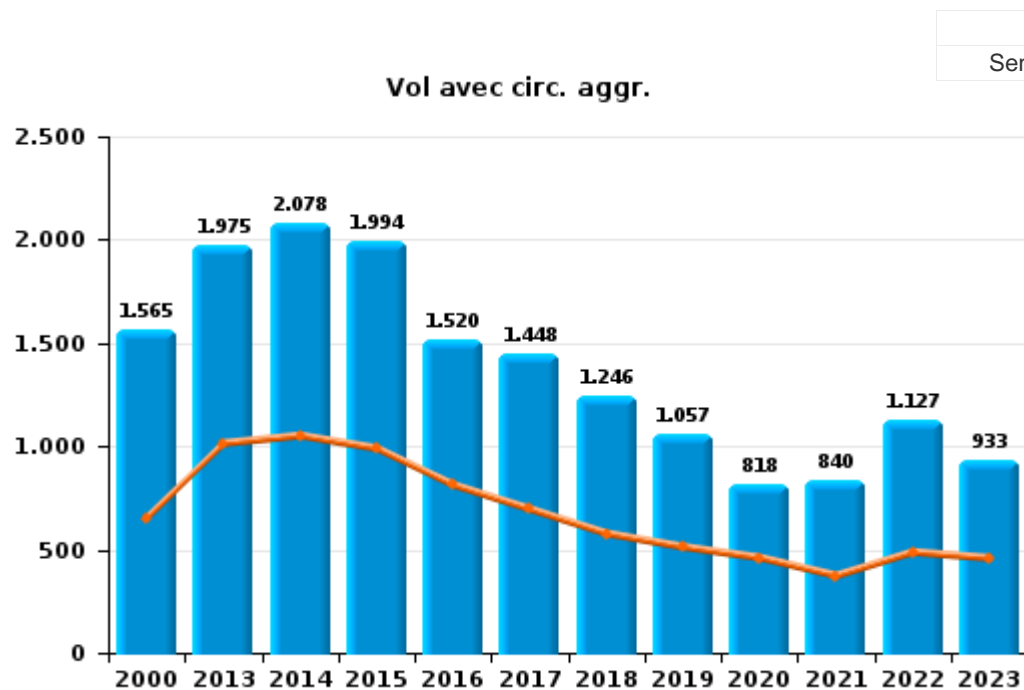
	2000	2013	2014	2015	2016	2017	2018	2019	2020	2021	2022	2023
Vol et extorsion	3.368	3.477	3.554	3.361	2.734	2.524	2.253	2.193	1.726	1.875	2.293	1.946
Dégradation de la propriété	787	981	949	812	735	702	618	593	642	629	605	694
Infr. contre l'intégrité physique	618	819	878	723	698	779	711	602	565	682	741	881
Registre de population	108	532	522	512	546	538	476	354	329	318	377	327
Infr. contre la sécurité publique	498	351	356	318	237	318	293	244	245	328	401	415
Législation sur les étrangers	10	277	290	363	359	387	321	260	272	367	283	414
Fraude	267	279	275	289	233	254	284	274	288	340	408	411
Infr. contre autres valeurs morales et sentiments	100	335	313	304	246	243	275	259	216	387	415	417
Criminalité informatique		102	115	113	138	130	145	183	163	272	333	322
Drogues	166	122	117	148	205	200	130	182	178	169	151	134
Ivresse et alcool	86	195	162	147	90	122	94	115	86	78	76	73
Armes et explosifs	58	152	156	161	139	121	77	86	86	81	106	99
Infr. contre la famille	171	162	146	75	70	82	80	133	65	62	75	90
Infr. contre la foi publique	214	69	109	98	103	90	65	76	77	91	75	69
Infr. contre les mœurs	73	86	70	91	74	102	101	80	98	114	114	118
Santé publique	2	14	18	16	12	4	5		639	82	13	
Protection de la jeunesse	20	43	65	54	40	53	57	55	56	60	70	93
Environnement	91	43	37	20	9	21	16	41	43	172	76	87
Infr. contre l'autorité publique	45	55	71	78	56	44	48	41	29	49	50	24
Infr. relative au statut juridique de l'enfant	34	63	64	44	47	60	43	35	33	28	55	72
Code pénal social	2	33	40	26	22	28	22	14	13	16	16	35
Protection de la personne	42	25	22	21	16	12	22	21	19	10	22	27
Protection des revenus publics	2	10	20	17	28	16	26	30	24	21	31	33
Infr. contre la liberté individuelle	10	15	13	12	8	17	5	14	14	18	17	11
Autres lois spéciales	56	1	7	8	11	9	11	2	3	9	7	3
Carte d'identité	37	6	7	7	2	4	4	5	4	2	3	6
Pratiques commerciales	6	4	7	4	2	13	3	19	12	1	3	4
Travail	21	5	12	4	4	5	3	5	4	1	1	2
Contravention Code pénal	61	2	1		1						1	
Traite des êtres humains		4	3	3	2	3	8	3	4	2	2	1
Législation sur les élections		6	28									
Marchand de sommeil		4	7	4	1	3	6	2	1	1	2	1
Loi du football			2	1	1			4		3	13	2
Hormones et dopage		2	4	2	3	3	2	3	2			
Exercice illégal de l'autorité publique	2		3		1	1	1	2	1		3	
Législation économique	1	1		1		1		2		1	1	4
Infr. contre la Sécurité de l'Etat			1	1		1	1			1		
Provocation crime ou délits										1	1	1
Sécurité privée	1					2						
Autres infractions Code pénal		1				1						
Exploitation de la mendicité					1							
Sous-total	6.957	8.276	8.444	7.838	6.874	6.893	6.206	5.932	5.937	6.271	6.840	6.816
Contravention règlement policier local		1.108	2.084	56	10	8	1	3	9	527	430	645
Sous-total		1.108	2.084	56	10	8	1	3	9	527	430	645
Total	6.957	9.384	10.528	7.894	6.884	6.901	6.207	5.935	5.946	6.798	7.270	7.461



I.1. Catégorie des infractions : Vol et extorsion (top 5 des infractions au niveau national 2023)

Seraing

	2000	2013	2014	2015	2016	2017	2018	2019	2020	2021	2022	2023
Vol avec circ. agr.	1.565	1.975	2.078	1.994	1.520	1.448	1.246	1.057	818	840	1.127	933
Vol sans circ. agr.	1.179	1.469	1.438	1.322	1.167	1.048	984	1.105	875	999	1.133	983
Vol non spécifié	591	9	12	12	16	8	2	3	8	8	13	1
Extorsion	31	24	25	33	31	20	21	28	25	28	20	29
Autres	2		1									
Total	3.368	3.477	3.554	3.361	2.734	2.524	2.253	2.193	1.726	1.875	2.293	1.946

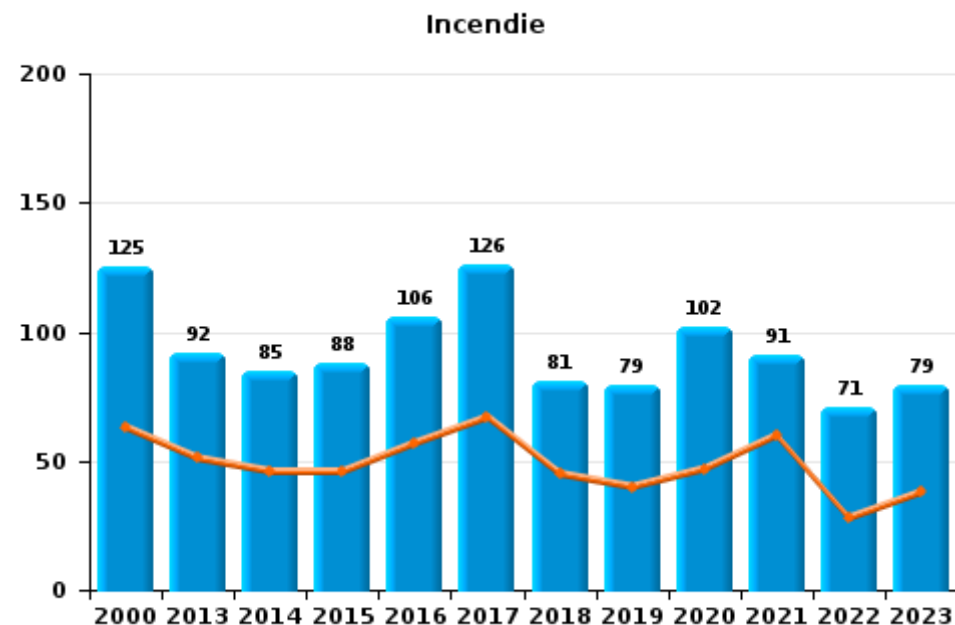
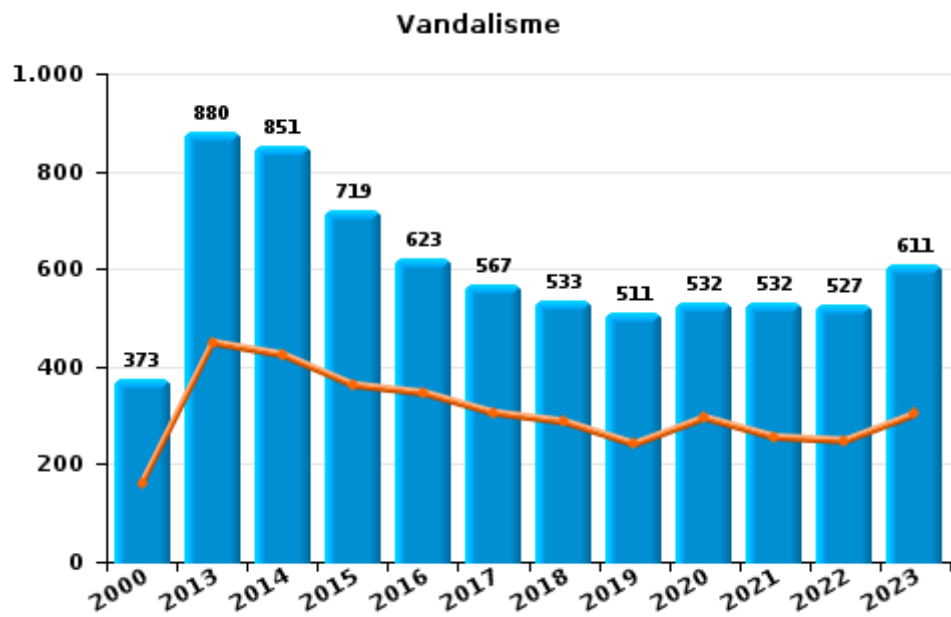




I.2. Catégorie des infractions : Dégradation de la propriété (top 5 des infractions au niveau national 2023)

Seraing

	2000	2013	2014	2015	2016	2017	2018	2019	2020	2021	2022	2023
Vandalisme	373	880	851	719	623	567	533	511	532	532	527	611
Incendie volontaire	74	71	61	71	89	109	65	68	78	76	63	67
Destruction, dénaturaion, dégradation	289	8	13	4	6	9	4	3	8	6	7	4
Incendie involontaire	51	21	24	17	17	17	16	11	24	15	8	12
Destruction par explosion volontaire		1		1								
Total	787	981	949	812	735	702	618	593	642	629	605	694

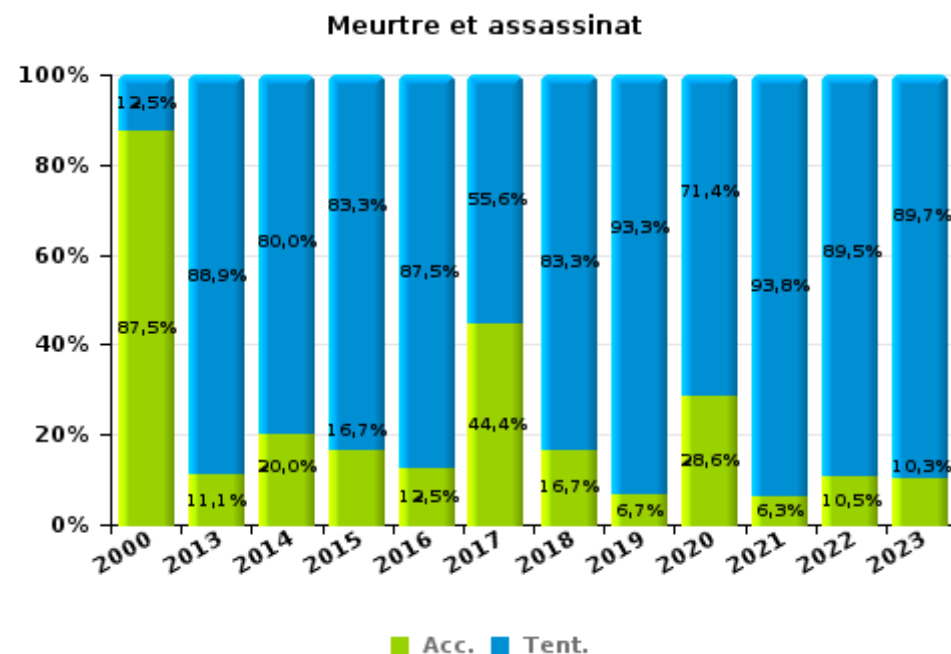
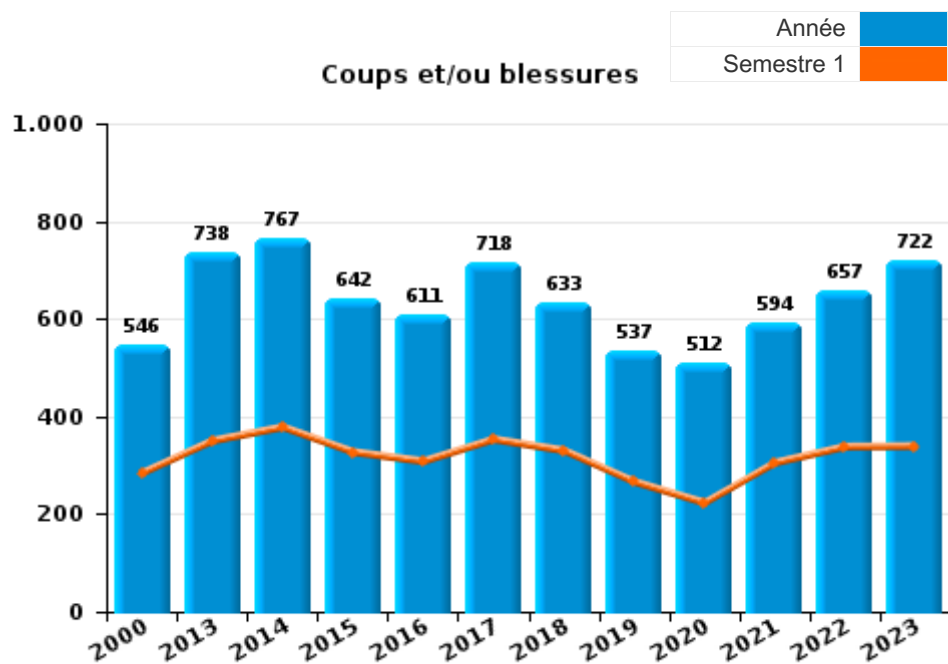




I.3. Catégorie des infractions : Infr. contre l'intégrité physique (top 5 des infractions au niveau national 2023)

Seraing

	2000	2013	2014	2015	2016	2017	2018	2019	2020	2021	2022	2023
Coups et/ou blessures	546	738	767	642	611	718	633	537	512	594	657	722
Autres	64	72	96	69	79	52	60	50	46	72	65	130
Meurtre et assassinat	8	9	15	12	8	9	18	15	7	16	19	29
Total	618	819	878	723	698	779	711	602	565	682	741	881





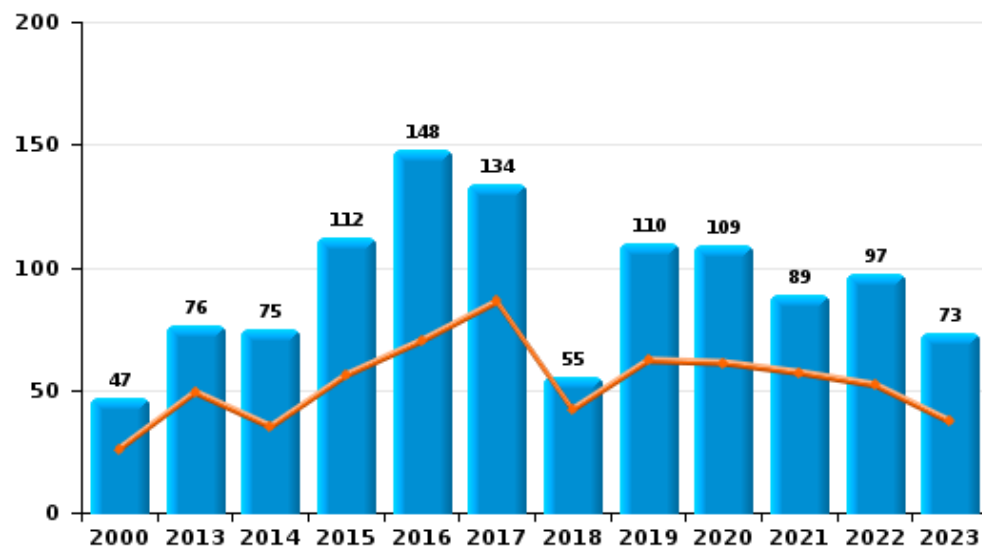
I.4. Catégorie des infractions : Drogues (top 5 des infractions au niveau national 2023)

Seraing

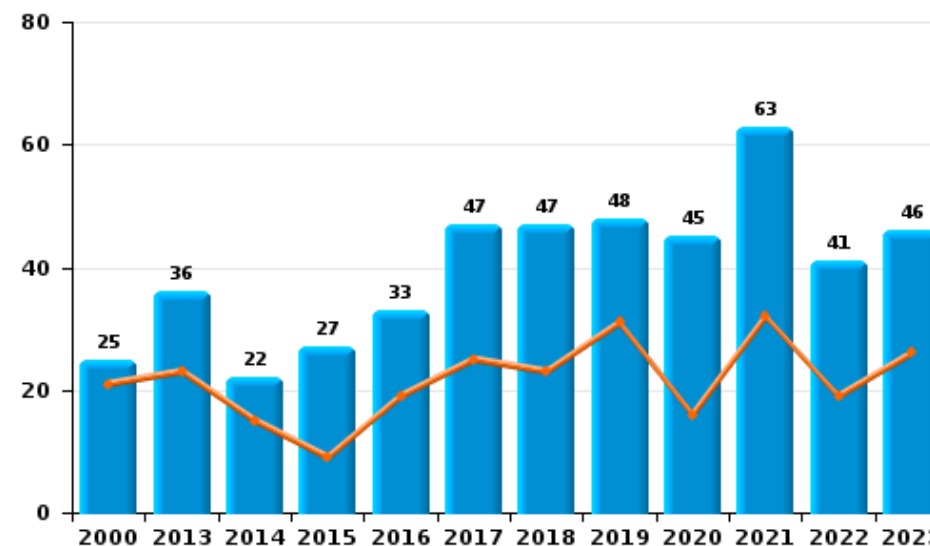
	2000	2013	2014	2015	2016	2017	2018	2019	2020	2021	2022	2023
Détention	47	76	75	112	148	134	55	110	109	89	97	73
Commerce	25	36	22	27	33	47	47	48	45	63	41	46
Fabrication		5	5	4	15	11	13	12	17	9	6	6
Usage	73		9	3	1	3	4	3	2		1	3
Importation et exportation	19	4	4	1	5	2	7	5		1		
Autres	2	1	2	1	3	3	4	4	5	7	6	6
Total	166	122	117	148	205	200	130	182	178	169	151	134



Détention



Commerce





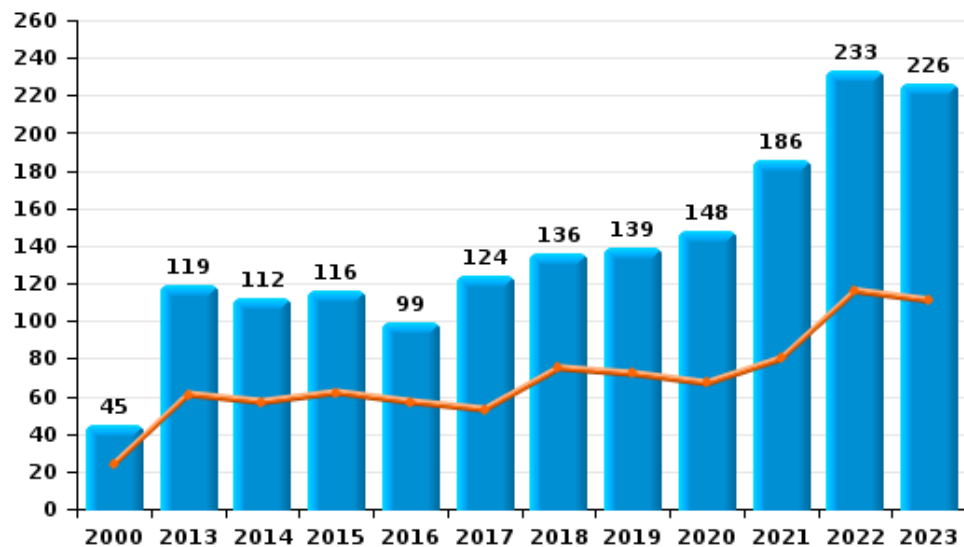
I.5. Catégorie des infractions : Fraude (top 5 des infractions au niveau national 2023)

Seraing

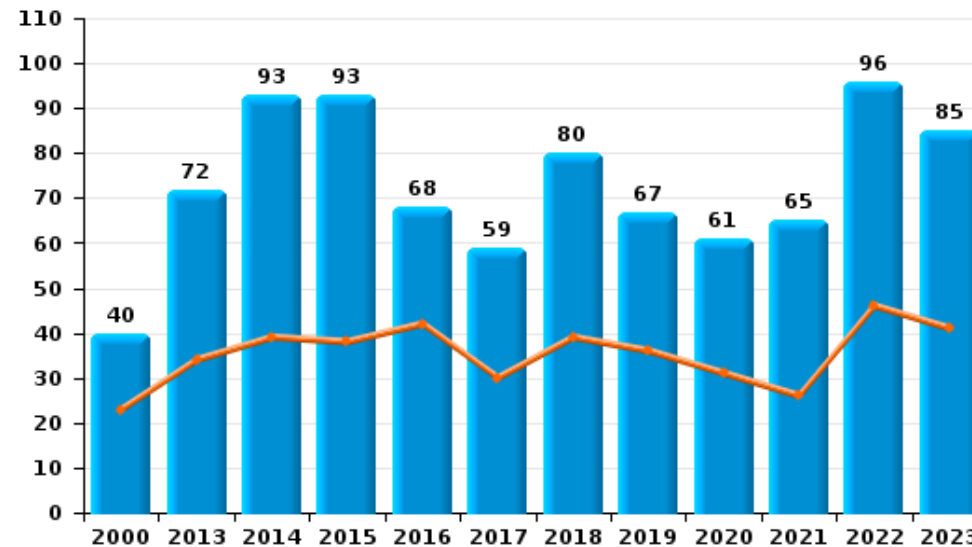
	2000	2013	2014	2015	2016	2017	2018	2019	2020	2021	2022	2023
Escroquerie	45	119	112	116	99	124	136	139	148	186	233	226
Abus de confiance et infr. apparentées	40	72	93	93	68	59	80	67	61	65	96	85
Recel	39	43	44	45	37	33	31	34	35	40	43	28
Détournement et destruction frauduleuse	65	24	9	18	15	13	22	25	20	20	22	33
Fraudes: Autres	25	9	3	7	3	7	4	6	20	23	13	32
Grivèlerie	53	10	10	7	8	11	8	2	2	4	1	3
Infr. liées à l'insolvabilité		2	4	3	3	7	3	1	2	2		4
Total	267	279	275	289	233	254	284	274	288	340	408	411



Escroquerie



Abus de confiance et infr. apparentées



STATISTIQUES POLICIERES DE CRIMINALITE

LIEU DE PERPETRATION: COMMUNE

Seraing

PARTIE II : FIGURES CRIMINELLES / PHENOMENES



Seraing

FC Vol moyen de transport

	2000	2013	2014	2015	2016	2017	2018	2019	2020	2021	2022	2023
Vol de voiture	528	149	143	129	93	101	99	78	67	79	123	97
Vol de moto	6	18	18	13	9	7	7	15	9	9	4	8
Carjacking	8	13	6	6	4	2	2	8	7	5	9	5
Homejacking	2		2	2	1	2	2	1	1	1	1	4
Vol dans les garages	5	22	22	19	14	23	30	10	6	9	4	4
Vol de vélomoteur	94	61	65	51	39	33	22	35	29	33	51	38
Vol de vélo	31	28	35	34	17	29	12	21	41	22	40	20

FC Cambriolage

	2000	2013	2014	2015	2016	2017	2018	2019	2020	2021	2022	2023
Cambriolage dans habitation	633	1.021	1.022	815	531	604	537	451	337	348	365	370
Cambriolage ds entreprise ou commerce	292	156	226	293	230	167	165	115	118	73	77	84
Cambriolage ds service public ou bâtiment administ	67	30	55	89	44	46	56	29	32	27	28	19
Vol au bélier	1		1	2	2	1	2	1				1
Cambriolage dans bâtiment (total)	990	1.205	1.300	1.196	805	817	758	595	487	448	469	473



FC Vol autre

	2000	2013	2014	2015	2016	2017	2018	2019	2020	2021	2022	2023
Vol à main armée	92	62	57	89	83	41	36	48	39	48	38	41
Vol avec violence sans arme	125	215	197	222	185	156	111	126	92	119	92	123
Vol dans ou sur un véhicule	655	775	791	770	736	648	554	547	387	480	700	406
Sacjacking dans une voiture		1	2			3	1			1		1
Vol d'armes et explosifs	13	21	16	15	3	6	13	8	4	6	9	6
Steaming						1						
Arrachage de sac à main	12	26	21	14	9	12	6	4	3	3	4	2
Vol à l'arraché	25	93	54	93	73	76	49	47	32	41	32	30
Vol à la tire	132	94	119	100	72	55	67	90	67	88	108	102
Vol à l'étalage	71	138	88	123	84	86	118	124	60	84	87	140
Vol par ruse	82	17	28	10	6	12	9	13	14	17	17	15
Vol de métaux	8	52	36	56	43	44	38	23	38	32	66	72
Vol sur les chantiers	34	35	23	21	23	30	24	31	21	14	22	18
Home-invasion			1	1			2	1	2	1	1	
Vol d'animaux	2	4	8	4		6	3	8	7	3	2	4
Vol de cargaison			1									

Criminalité ICT

	2000	2013	2014	2015	2016	2017	2018	2019	2020	2021	2022	2023
Fraude de cartes de paiements	43	68	71	71	69	84	84	90	93	127	145	123
Phishing		1	2						1	2	6	8
Ransomware											1	2
Shouldersurfing		2		2	5	2	2		1	1		1
Skimming		1				2				2		



FC Autre

	2000	2013	2014	2015	2016	2017	2018	2019	2020	2021	2022	2023
Violence contre les métiers d'intérêt général	3	6	8	10	4	10	4	9	2	7	7	6
Viol collectif	1			2		3		1		1	1	1
Graffiti	2	29	35	22	23	34	7	16	5	9	9	14
Dégradation de voiture	185	465	440	375	362	330	293	307	334	251	219	279
Rixe au couteau	6	5	8	6	3	3	4	7	4	3	3	13

PH Violence intrafamiliale (VIF)

	2000	2013	2014	2015	2016	2017	2018	2019	2020	2021	2022	2023
VIF: physique, dans le couple	40	246	252	224	199	206	225	167	169	221	231	260
VIF: physique, envers des descendants	14	23	32	37	27	27	29	21	25	28	27	35
VIF: physique, envers d'autres membres	126	27	36	33	21	38	28	18	19	28	27	34

VIF: sexuelle, dans le couple			1							2	1	2
VIF: sexuelle, envers des descendants	8	7	11	4	7	9	4	2	7	5	2	
VIF: sexuelle, envers d'autres membres					1							

VIF: psychique, dans le couple	175	212	195	106	110	133	117	159	98	96	139	188
VIF: psychique, envers des descendants	3	1				1	1		1	2		7
VIF: psychique, envers d'autres membres	4	3	3					2			3	4

VIF: économique, dans le couple	3	4	5	3	3	5	3	3		2	9	12
VIF: économique, envers des descendants	10		1	1							1	1
VIF: économique, envers d'autres membres	58	23	19	13	7	12	6	16	2	4	7	10

PH Hormones et dopage

	2000	2013	2014	2015	2016	2017	2018	2019	2020	2021	2022	2023
Dopage humain		3	4	2	4	3	2	3	2			



PH Drogues

	2000	2013	2014	2015	2016	2017	2018	2019	2020	2021	2022	2023
Vente de cocaïne		5	5	7	8	13	17	21	11	27	20	23
Import-export de cocaïne			1			2		1				
Vente de drogues synthétiques				1	1	1	2	1		3		
Production de cannabis (culture)		2	3	3	9	6	10	2	6	5	4	3
Vente de cannabis en grande quantité				1	1							
Vente-traffic d'héroïne	1	2	5	3		4	10		4	5	1	2

PH Trafic d'armes

	2000	2013	2014	2015	2016	2017	2018	2019	2020	2021	2022	2023
Commerce et production d'arme à feu et mun.			2	1	3	1	2	1	2	1	1	1
Commerce et production d'arme non à feu		1	1		2	2	1	1				

PH Traite des êtres humains

	2000	2013	2014	2015	2016	2017	2018	2019	2020	2021	2022	2023
TEH - exploitation économique		1		1	2	1	3	3	1			1
TEH - exploitation sexuelle	7	6	6	7	2	5	11	4	10	6	8	10



PH Violence dans l'espace public

	2000	2013	2014	2015	2016	2017	2018	2019	2020	2021	2022	2023
Violence physique (transport public)	10	14	16	4	6	4	1	10	3	7	2	6
Violence physique (voie publique)	212	300	300	249	248	318	264	228	189	243	285	268
Violence physique (autre endroit public)	11	13	11	7	15	6	7	2	2	10	6	6
Violence physique (endroit accessible au public)	88	86	85	59	62	54	50	40	34	32	42	57
Violence sexuelle (transport public)		3			1	2	2	2	1	1	1	6
Violence sexuelle (voie publique)	7	9	12	13	10	8	15	15	8	10	14	13
Violence sexuelle (autre endroit public)	4	2	1	1	2	2	3		3		2	
Violence sexuelle (endroit accessible au public)	9	6	4	3	2	3	8	2	2		2	7
Violence psychique (transport public)	5	5	8	4	7	4	4	2		5	9	7
Violence psychique (voie publique)	185	189	187	163	165	174	179	134	147	190	225	253
Violence psychique (autre endroit public)	10	15	25	14	10	7	9	15	9	15	10	7
Violence psychique (endroit accessible au public)	73	57	63	57	36	41	43	47	31	31	51	55
Vol à main armée (transport public)	2	2	1	2	2	2			2			
Vol à main armée (voie publique)	25	22	25	37	33	13	14	13	14	16	10	18
Vol à main armée (autre endroit public)	1	1	1	1	1	3		3		1	1	
Vol à main armée (endroit accessible au public)	55	20	14	37	38	16	15	24	13	16	16	7
Vol avec violence sans arme (transport public)	8	8	14	15	3	6	4	4	1	4	2	1
Vol avec violence sans arme (voie publique)	60	154	131	149	130	103	70	82	58	78	56	72
Vol avec violence sans arme (autre endroit public)	2	3	3	6	2	3	1	3	4		2	2
Vol avec violence sans arme (endr. acces. au pub.)	32	30	20	23	19	18	11	13	13	19	10	26

PH Autre

	2000	2013	2014	2015	2016	2017	2018	2019	2020	2021	2022	2023
Faux policiers	4	3	8			2			3		1	
Terrorisme, extrémisme et radicalisme		1	1	1	1	1	1	1	1			
Cyberharcèlement	11	7	10	20	18	15	22	18	26	52	35	33
Fraude à l'identité	42	26	38	24	31	31	27	27	30	32	34	31

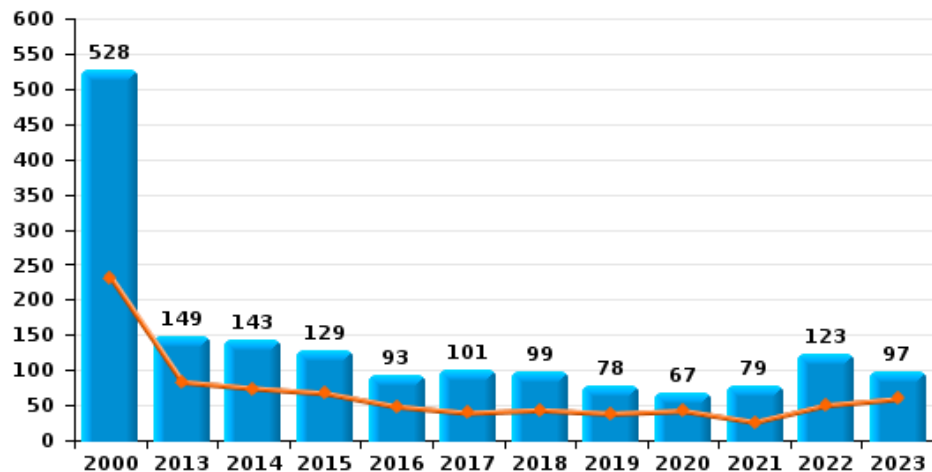




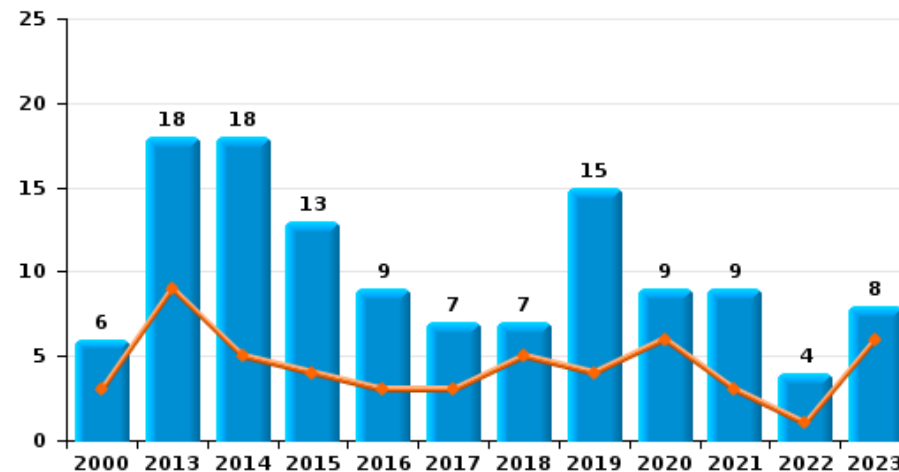
Seraing

Année	■
Semestre 1	■

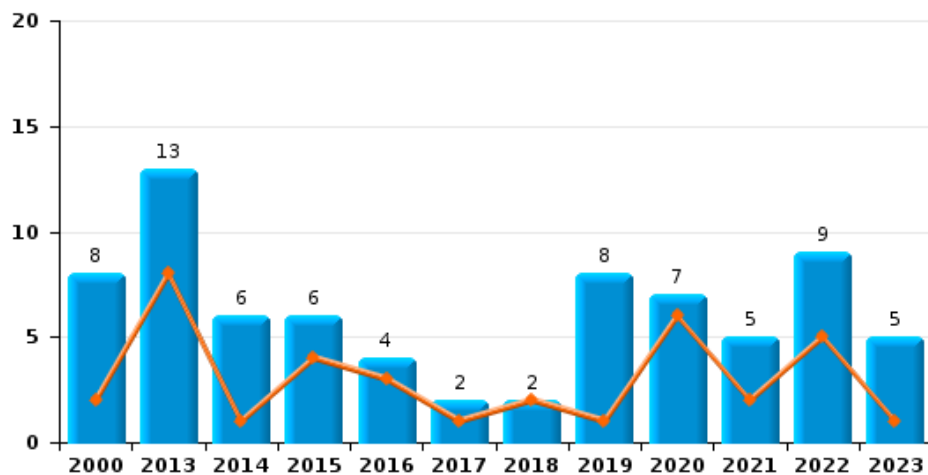
Vol de voiture



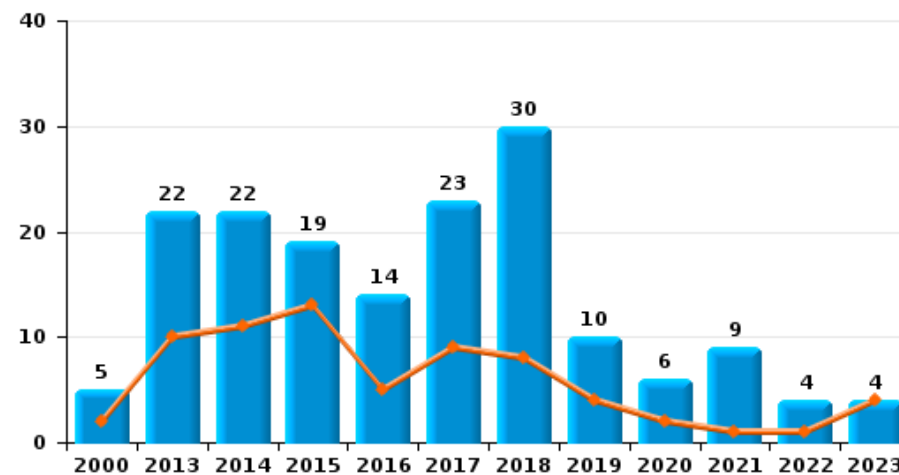
Vol de moto



Carjacking



Vol dans les garages

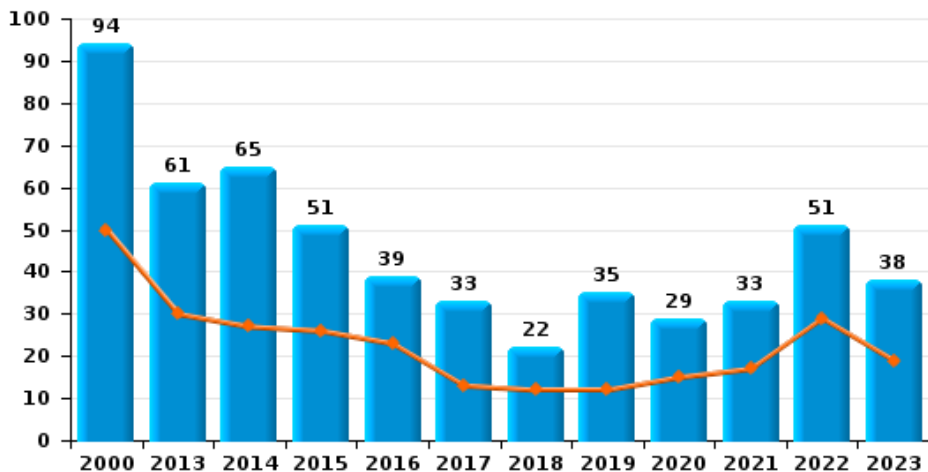




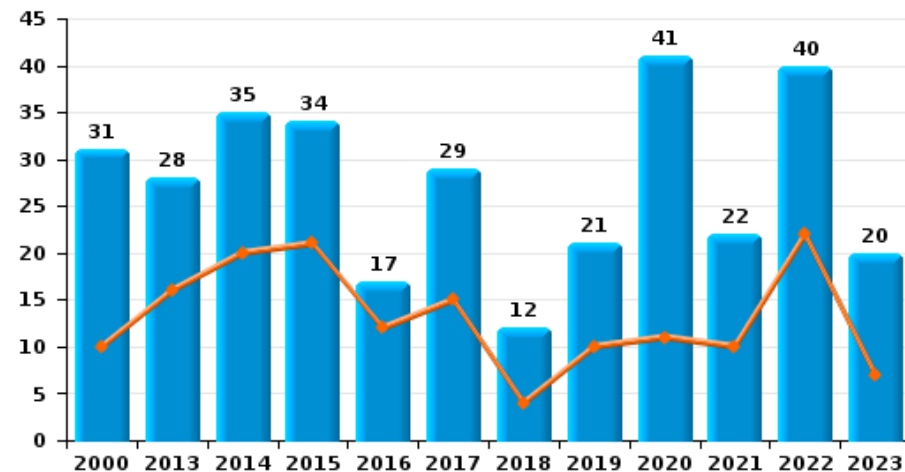
Seraing

Année	■
Semestre 1	■

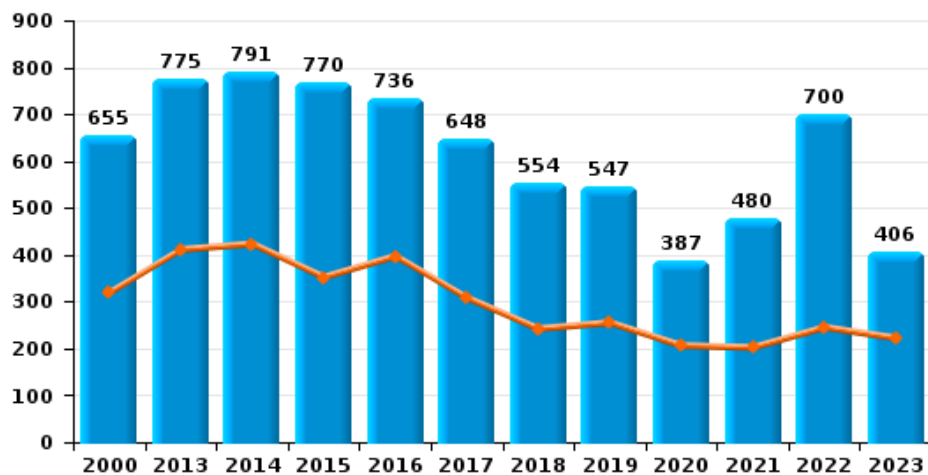
Vol de vélomoteur



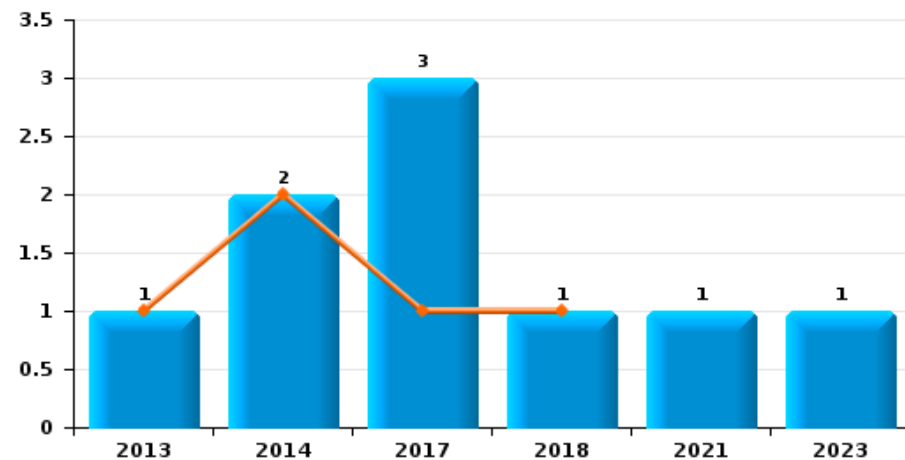
Vol de vélo



Vol dans ou sur un véhicule

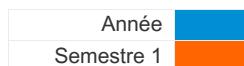


Sacjacking dans une voiture

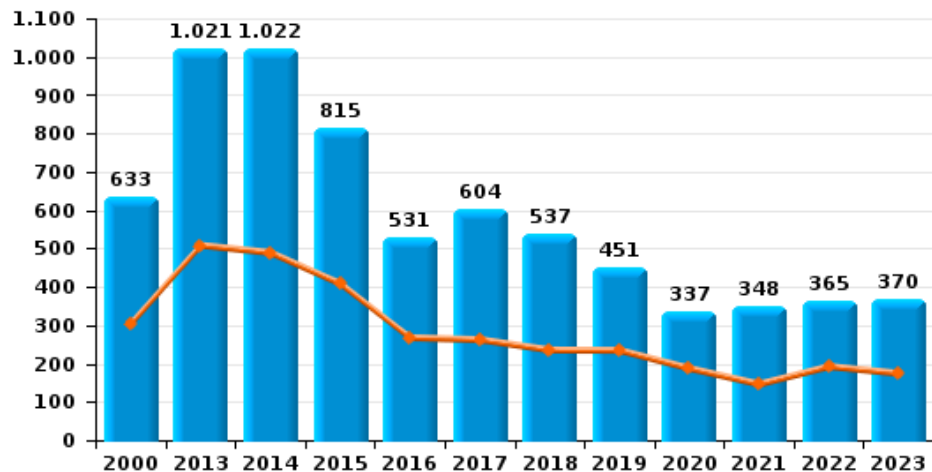




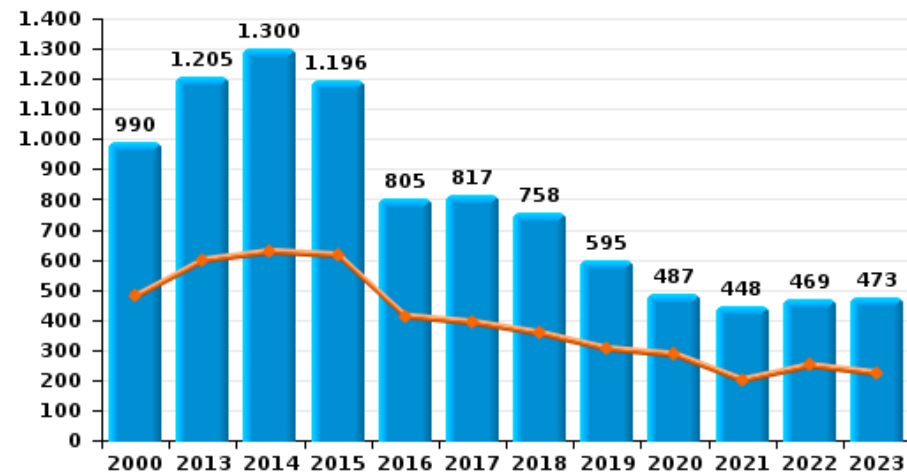
Seraing



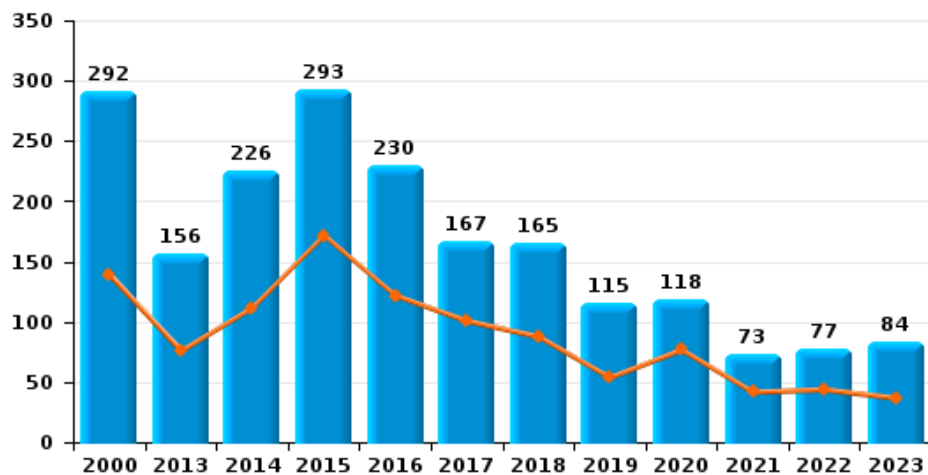
Cambriolage dans habitation



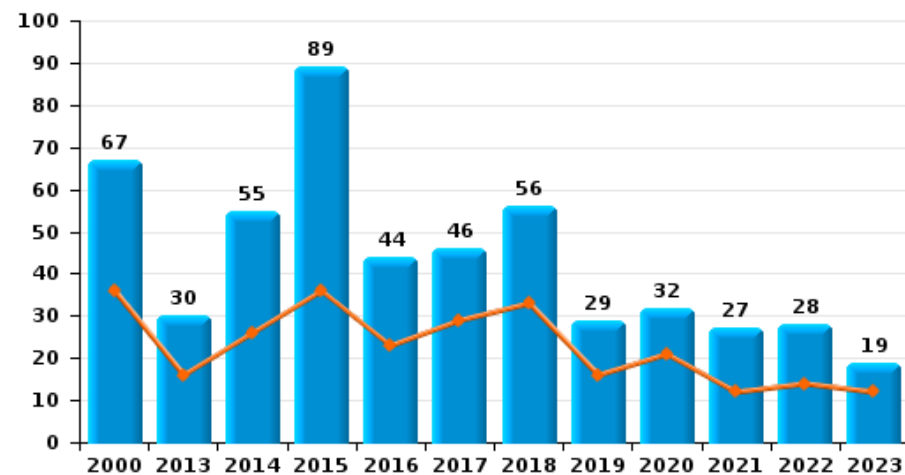
Cambriolage dans bâtiment (total)



Cambriolage ds entreprise ou commerce

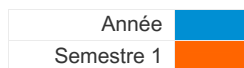


Cambriolage ds service public ou bâtiment administratif

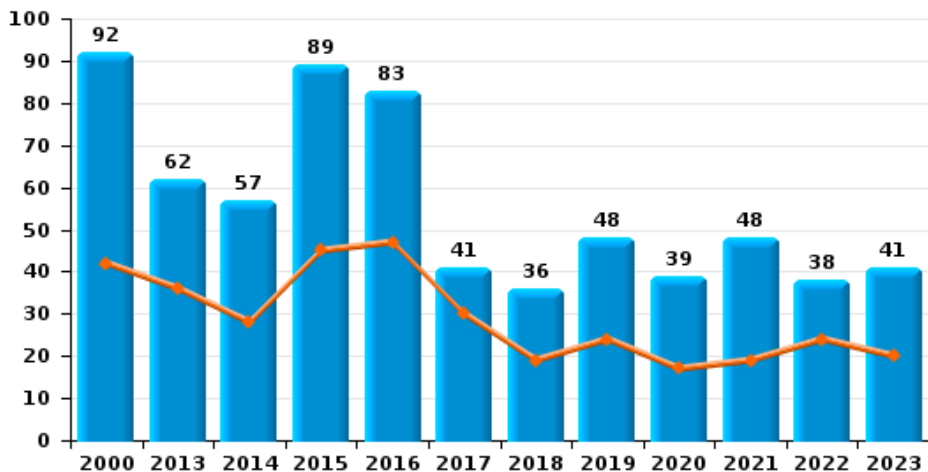




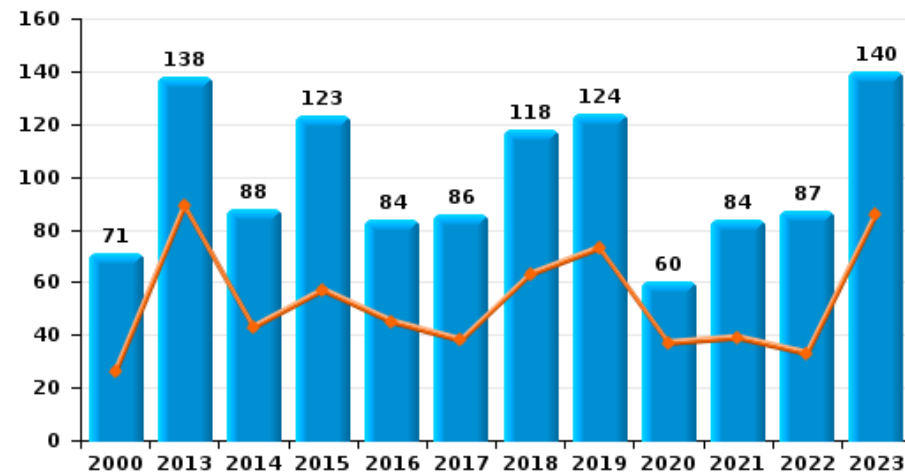
Seraing



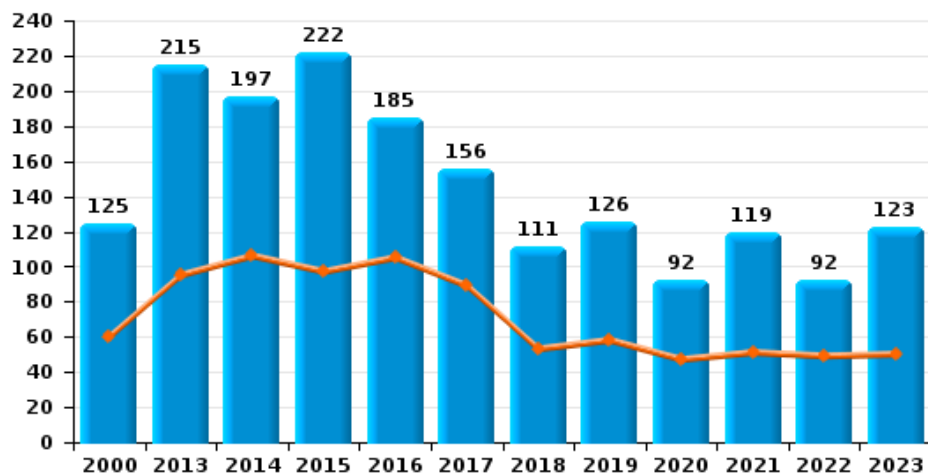
Vol à main armée



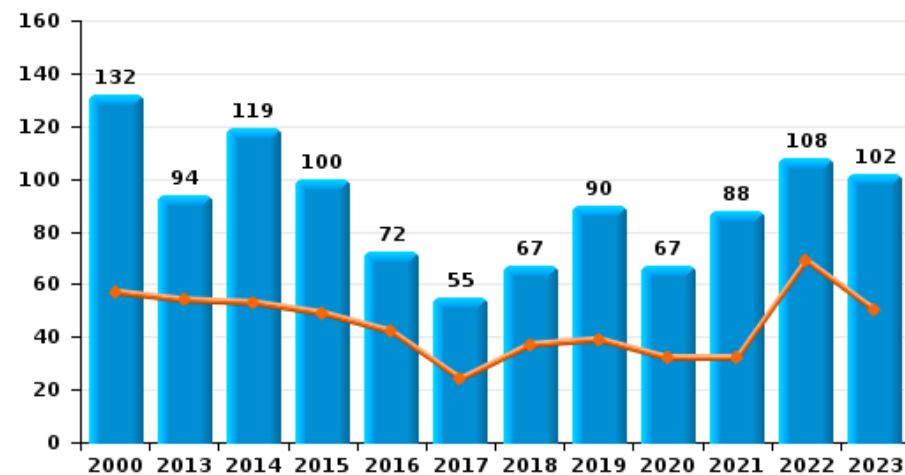
Vol à l'étalage



Vol avec violence sans arme

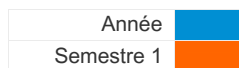


Vol à la tire

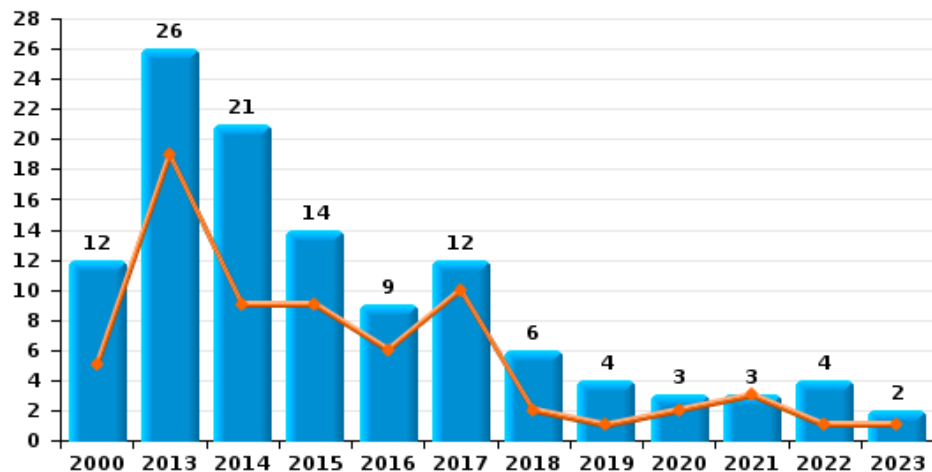




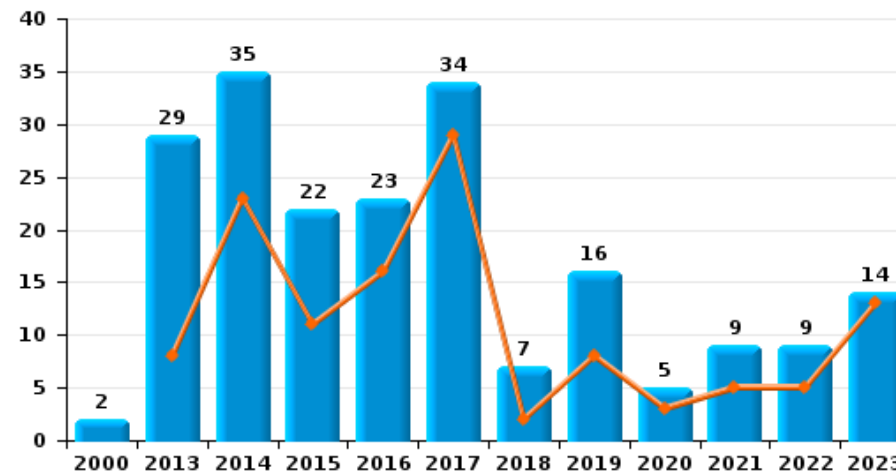
Seraing



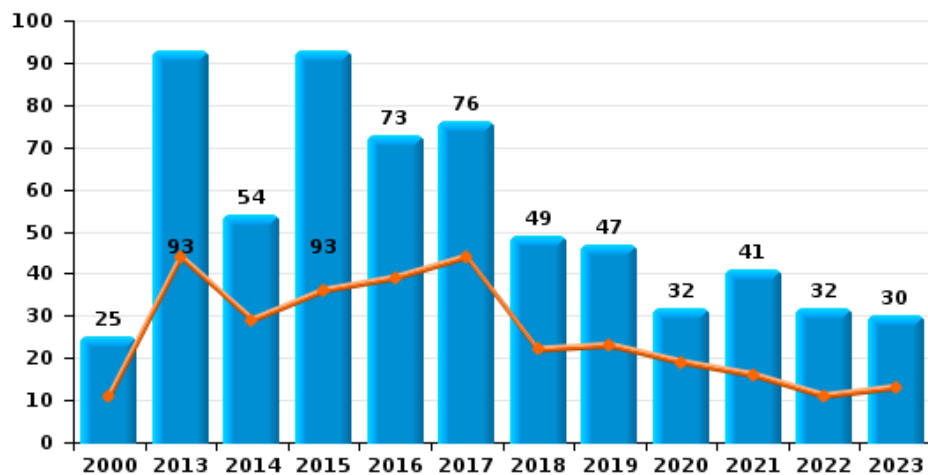
Arrachage de sac à main



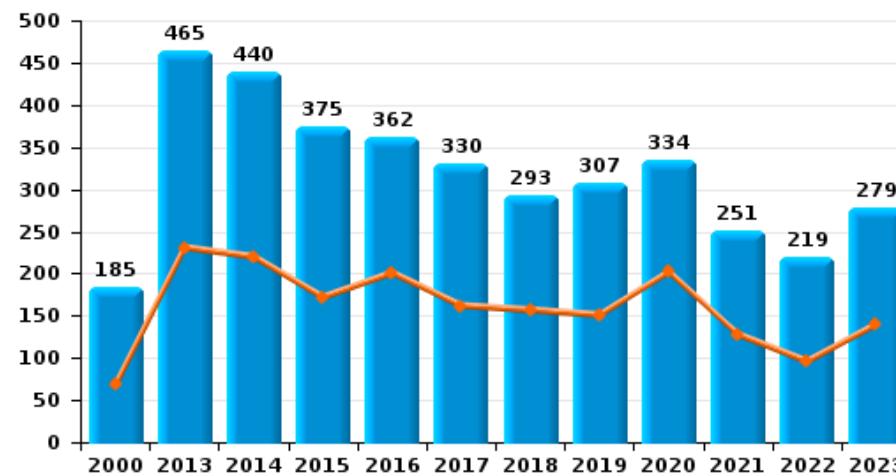
Graffiti



Vol à l'arraché



Dégradation de voiture





Seraing

FC Vol moyen de transport

		2000	2013	2014	2015	2016	2017	2018	2019	2020	2021	2022	2023
Vol de voiture	Sem 1	232	83	74	67	48	39	43	38	42	26	50	59
	Sem 2	296	66	69	62	45	62	56	40	25	53	73	38
Total		528	149	143	129	93	101	99	78	67	79	123	97
Vol de moto	Sem 1	3	9	5	4	3	3	5	4	6	3	1	6
	Sem 2	3	9	13	9	6	4	2	11	3	6	3	2
Total		6	18	18	13	9	7	7	15	9	9	4	8
Carjacking	Sem 1	2	8	1	4	3	1	2	1	6	2	5	1
	Sem 2	6	5	5	2	1	1		7	1	3	4	4
Total		8	13	6	6	4	2	2	8	7	5	9	5
Homejacking	Sem 1	1		1	2	1		2	1		1		3
	Sem 2	1		1			2			1		1	1
Total		2		2	2	1	2	2	1	1	1	1	4
Vol dans les garages	Sem 1	2	10	11	13	5	9	8	4	2	1	1	4
	Sem 2	3	12	11	6	9	14	22	6	4	8	3	
Total		5	22	22	19	14	23	30	10	6	9	4	4
Vol de vélomoteur	Sem 1	50	30	27	26	23	13	12	12	15	17	29	19
	Sem 2	44	31	38	25	16	20	10	23	14	16	22	19
Total		94	61	65	51	39	33	22	35	29	33	51	38
Vol de vélo	Sem 1	10	16	20	21	12	15	4	10	11	10	22	7
	Sem 2	21	12	15	13	5	14	8	11	30	12	18	13
Total		31	28	35	34	17	29	12	21	41	22	40	20



FC Cambriolage

		2000	2013	2014	2015	2016	2017	2018	2019	2020	2021	2022	2023
Cambriolage dans habitation	Sem 1	304	508	489	408	267	262	235	234	187	146	192	174
	Sem 2	329	513	533	407	264	342	302	217	150	202	173	196
Total		633	1.021	1.022	815	531	604	537	451	337	348	365	370
Cambriolage ds entreprise ou commerce	Sem 1	139	76	112	172	122	101	88	54	77	42	44	37
	Sem 2	153	80	114	121	108	66	77	61	41	31	33	47
Total		292	156	226	293	230	167	165	115	118	73	77	84
Cambriolage ds service public ou bâtiment administ	Sem 1	36	16	26	36	23	29	33	16	21	12	14	12
	Sem 2	31	14	29	53	21	17	23	13	11	15	14	7
Total		67	30	55	89	44	46	56	29	32	27	28	19
Vol au béliier	Sem 1	1			2	1		1	1				
	Sem 2			1		1	1	1					1
Total		1		1	2	2	1	2	1				1
Cambriolage dans bâtiment (total)	Sem 1	478	598	627	615	412	392	356	304	285	200	249	223
	Sem 2	512	607	673	581	393	425	402	291	202	248	220	250
Total		990	1.205	1.300	1.196	805	817	758	595	487	448	469	473



FC Vol autre

		2000	2013	2014	2015	2016	2017	2018	2019	2020	2021	2022	2023
Vol à main armée	Sem 1	42	36	28	45	47	30	19	24	17	19	24	20
	Sem 2	50	26	29	44	36	11	17	24	22	29	14	21
	Total	92	62	57	89	83	41	36	48	39	48	38	41
Vol avec violence sans arme	Sem 1	60	95	106	97	105	89	53	58	47	51	49	50
	Sem 2	65	120	91	125	80	67	58	68	45	68	43	73
	Total	125	215	197	222	185	156	111	126	92	119	92	123
Vol dans ou sur un véhicule	Sem 1	319	411	423	352	397	308	242	255	206	202	245	222
	Sem 2	336	364	368	418	339	340	312	292	181	278	455	184
	Total	655	775	791	770	736	648	554	547	387	480	700	406
Sacjacking dans une voiture	Sem 1		1	2			1	1					
	Sem 2						2				1		1
	Total		1	2			3	1			1		1
Vol d'armes et explosifs	Sem 1	7	10	3	6		2	3	5	2	3	4	5
	Sem 2	6	11	13	9	3	4	10	3	2	3	5	1
	Total	13	21	16	15	3	6	13	8	4	6	9	6
Steaming	Sem 1						1						
	Total						1						
Arrachage de sac à main	Sem 1	5	19	9	9	6	10	2	1	2	3	1	1
	Sem 2	7	7	12	5	3	2	4	3	1		3	1
	Total	12	26	21	14	9	12	6	4	3	3	4	2
Vol à l'arraché	Sem 1	11	44	29	36	39	44	22	23	19	16	11	13
	Sem 2	14	49	25	57	34	32	27	24	13	25	21	17
	Total	25	93	54	93	73	76	49	47	32	41	32	30
Vol à la tire	Sem 1	57	54	53	49	42	24	37	39	32	32	69	50
	Sem 2	75	40	66	51	30	31	30	51	35	56	39	52
	Total	132	94	119	100	72	55	67	90	67	88	108	102



FC Vol autre

		2000	2013	2014	2015	2016	2017	2018	2019	2020	2021	2022	2023
Vol à l'étalage	Sem 1	26	89	43	57	45	38	63	73	37	39	33	86
	Sem 2	45	49	45	66	39	48	55	51	23	45	54	54
	Total	71	138	88	123	84	86	118	124	60	84	87	140
Vol par ruse	Sem 1	35	7	19	8	2	8	3	3	6	9	10	4
	Sem 2	47	10	9	2	4	4	6	10	8	8	7	11
	Total	82	17	28	10	6	12	9	13	14	17	17	15
Vol de métaux	Sem 1	4	29	24	36	28	26	15	10	25	9	23	26
	Sem 2	4	23	12	20	15	18	23	13	13	23	43	46
	Total	8	52	36	56	43	44	38	23	38	32	66	72
Vol sur les chantiers	Sem 1	18	17	14	14	11	13	16	12	13	9	10	13
	Sem 2	16	18	9	7	12	17	8	19	8	5	12	5
	Total	34	35	23	21	23	30	24	31	21	14	22	18
Home-invasion	Sem 1							2	1	2			
	Sem 2			1	1						1	1	
	Total			1	1			2	1	2	1	1	
Vol d'animaux	Sem 1		2	4	2		2	2	3	4	1	1	1
	Sem 2	2	2	4	2		4	1	5	3	2	1	3
	Total	2	4	8	4		6	3	8	7	3	2	4
Vol de cargaison	Sem 1			1									
	Sem 2												
	Total			1									



Criminalité ICT

		2000	2013	2014	2015	2016	2017	2018	2019	2020	2021	2022	2023
Fraude de cartes de paiements	Sem 1	4	43	35	30	42	42	40	33	42	49	74	64
	Sem 2	39	25	36	41	27	42	44	57	51	78	71	59
	Total	43	68	71	71	69	84	84	90	93	127	145	123
Phishing	Sem 1		1	2							2	3	5
	Sem 2								1			3	3
	Total		1	2					1	2	6	8	
Ransomware	Sem 1												1
	Sem 2										1		1
	Total										1	2	
Shouldersurfing	Sem 1		1			2	1	2			1		
	Sem 2		1		2	3	1			1			1
	Total		2		2	5	2	2		1	1		1
Skimming	Sem 1						2				2		
	Sem 2		1										
	Total		1				2				2		



FC Autre

		2000	2013	2014	2015	2016	2017	2018	2019	2020	2021	2022	2023
Violence contre les métiers d'intérêt général	Sem 1	1	4	5	7	1	5	3	6	1	4	4	3
	Sem 2	2	2	3	3	3	5	1	3	1	3	3	3
	Total	3	6	8	10	4	10	4	9	2	7	7	6
Viol collectif	Sem 1	1			1		3		1			1	1
	Sem 2				1						1		
	Total	1			2		3		1		1	1	1
Graffiti	Sem 1		8	23	11	16	29	2	8	3	5	5	13
	Sem 2	2	21	12	11	7	5	5	8	2	4	4	1
	Total	2	29	35	22	23	34	7	16	5	9	9	14
Dégradation de voiture	Sem 1	68	231	220	172	201	162	157	151	202	128	96	140
	Sem 2	117	234	220	203	161	168	136	156	132	123	123	139
	Total	185	465	440	375	362	330	293	307	334	251	219	279
Rixe au couteau	Sem 1	3	1	3	4			1	2	1	2	3	6
	Sem 2	3	4	5	2	3	3	3	5	3	1		7
	Total	6	5	8	6	3	3	4	7	4	3	3	13



PH Violence intrafamiliale (VIF)

		2000	2013	2014	2015	2016	2017	2018	2019	2020	2021	2022	2023
VIF: physique, dans le couple	Sem 1	19	118	140	108	94	106	117	88	60	115	114	124
	Sem 2	21	128	112	116	105	100	108	79	109	106	117	136
Total		40	246	252	224	199	206	225	167	169	221	231	260
VIF: physique, envers des descendants	Sem 1	8	14	15	18	19	15	14	11	10	17	21	14
	Sem 2	6	9	17	19	8	12	15	10	15	11	6	21
Total		14	23	32	37	27	27	29	21	25	28	27	35
VIF: physique, envers d'autres membres	Sem 1	65	14	14	12	12	17	15	13	6	14	13	16
	Sem 2	61	13	22	21	9	21	13	5	13	14	14	18
Total		126	27	36	33	21	38	28	18	19	28	27	34
VIF: sexuelle, dans le couple	Sem 1			1							1		1
	Sem 2										1	1	1
Total				1							2	1	2
VIF: sexuelle, envers des descendants	Sem 1	5	2	3	1	1	2	1	1	3	2	2	
	Sem 2	3	5	8	3	6	7	3	1	4	3		
Total		8	7	11	4	7	9	4	2	7	5	2	
VIF: sexuelle, envers d'autres membres	Sem 2					1							
	Total					1							
VIF: psychique, dans le couple	Sem 1	91	99	107	60	32	84	44	68	43	41	82	103
	Sem 2	84	113	88	46	78	49	73	91	55	55	57	85
Total		175	212	195	106	110	133	117	159	98	96	139	188
VIF: psychique, envers des descendants	Sem 1	2					1	1			2		4
	Sem 2	1	1							1			3
Total		3	1				1	1		1	2		7
VIF: psychique, envers d'autres membres	Sem 1		1						1			2	2
	Sem 2	4	2	3					1			1	2
Total		4	3	3					2			3	4



PH Violence intrafamiliale (VIF)

		2000	2013	2014	2015	2016	2017	2018	2019	2020	2021	2022	2023
VIF: économique, dans le couple	Sem 1	1	1	3	2	2	2	2	2		1	4	4
	Sem 2	2	3	2	1	1	3	1	1		1	5	8
Total		3	4	5	3	3	5	3	3		2	9	12
VIF: économique, envers des descendants	Sem 1	7		1								1	
	Sem 2	3			1								1
Total		10		1	1							1	1
VIF: économique, envers d'autres membres	Sem 1	24	13	9	4	4	9	3	9	1		5	4
	Sem 2	34	10	10	9	3	3	3	7	1	4	2	6
Total		58	23	19	13	7	12	6	16	2	4	7	10



PH Hormones et dopage

		2000	2013	2014	2015	2016	2017	2018	2019	2020	2021	2022	2023
Dopage humain	Sem 1		2	2		1	2	1	2	1			
	Sem 2		1	2	2	3	1	1	1	1			
Total			3	4	2	4	3	2	3	2			



PH Drogues

		2000	2013	2014	2015	2016	2017	2018	2019	2020	2021	2022	2023
Vente de cocaïne	Sem 1		4	2	4	2	9	11	14	2	18	9	13
	Sem 2		1	3	3	6	4	6	7	9	9	11	10
	Total		5	5	7	8	13	17	21	11	27	20	23
Import-export de cocaïne	Sem 1					2		1					
	Sem 2			1									
	Total			1		2		1					
Vente de drogues synthétiques	Sem 1				1	1	1		1		1		
	Sem 2							2			2		
	Total			1	1	1	2	1	3				
Production de cannabis (culture)	Sem 1		1	1	3	6	2	9	2	3	3	2	3
	Sem 2		1	2		3	4	1		3	2	2	
	Total		2	3	3	9	6	10	2	6	5	4	3
Vente de cannabis en grande quantité	Sem 1			1	1								
	Total			1	1								
Vente-traffic d héroïne	Sem 1	1	2	5	1		3	5		2	1		
	Sem 2				2		1	5		2	4	1	2
	Total	1	2	5	3		4	10		4	5	1	2



PH Trafic d'armes

		2000	2013	2014	2015	2016	2017	2018	2019	2020	2021	2022	2023
Commerce et production d'arme à feu et mun.	Sem 1			1		3	1	1		2		1	
	Sem 2			1	1			1	1		1		1
	Total			2	1	3	1	2	1	2	1	1	1
Commerce et production d'arme non à feu	Sem 1		1			1	2						
	Sem 2			1		1		1	1				
	Total		1	1		2	2	1	1				



PH Traite des êtres humains

		2000	2013	2014	2015	2016	2017	2018	2019	2020	2021	2022	2023
TEH - exploitation économique	Sem 1		1				1		3				1
	Sem 2				1	2		3		1			
Total			1		1	2	1	3	3	1			1
TEH - exploitation sexuelle	Sem 1	5	6	4	6	1	2	3	2	5	2	2	5
	Sem 2	2		2	1	1	3	8	2	5	4	6	5
Total		7	6	6	7	2	5	11	4	10	6	8	10



PH Violence dans l'espace public

		2000	2013	2014	2015	2016	2017	2018	2019	2020	2021	2022	2023
Violence physique (transport public)	Sem 1	6	6	11	1	3	1	1	3	1	3	1	4
	Sem 2	4	8	5	3	3	3		7	2	4	1	2
	Total	10	14	16	4	6	4	1	10	3	7	2	6
Violence physique (voie publique)	Sem 1	113	150	129	125	118	146	130	104	87	116	149	128
	Sem 2	99	150	171	124	130	172	134	124	102	127	136	140
	Total	212	300	300	249	248	318	264	228	189	243	285	268
Violence physique (autre endroit public)	Sem 1	5	10	6	5	6	2	6	1	2	7	4	4
	Sem 2	6	3	5	2	9	4	1	1		3	2	2
	Total	11	13	11	7	15	6	7	2	2	10	6	6
Violence physique (endroit accessible au public)	Sem 1	46	42	43	36	28	24	29	20	13	12	16	28
	Sem 2	42	44	42	23	34	30	21	20	21	20	26	29
	Total	88	86	85	59	62	54	50	40	34	32	42	57
Violence sexuelle (transport public)	Sem 1		1			1		2	1	1			3
	Sem 2		2				2		1		1	1	3
	Total		3			1	2	2	2	1	1	1	6
Violence sexuelle (voie publique)	Sem 1	5	5	6	7	6	6	8	8	5	3	8	5
	Sem 2	2	4	6	6	4	2	7	7	3	7	6	8
	Total	7	9	12	13	10	8	15	15	8	10	14	13
Violence sexuelle (autre endroit public)	Sem 1	2		1		2	2	3		3			
	Sem 2	2	2		1							2	
	Total	4	2	1	1	2	2	3		3		2	
Violence sexuelle (endroit accessible au public)	Sem 1	5	3	2			3	6	2			2	3
	Sem 2	4	3	2	3	2		2		2			4
	Total	9	6	4	3	2	3	8	2	2		2	7



PH Violence dans l'espace public

		2000	2013	2014	2015	2016	2017	2018	2019	2020	2021	2022	2023
Violence psychique (transport public)	Sem 1	4	3	5	3	3		1			2	4	2
	Sem 2	1	2	3	1	4	4	3	2		3	5	5
	Total	5	5	8	4	7	4	4	2		5	9	7
Violence psychique (voie publique)	Sem 1	96	95	95	75	83	73	97	66	63	104	101	131
	Sem 2	89	94	92	88	82	101	82	68	84	86	124	122
	Total	185	189	187	163	165	174	179	134	147	190	225	253
Violence psychique (autre endroit public)	Sem 1	4	6	15	3	2	5	5	5	4	9	5	3
	Sem 2	6	9	10	11	8	2	4	10	5	6	5	4
	Total	10	15	25	14	10	7	9	15	9	15	10	7
Violence psychique (endroit accessible au public)	Sem 1	45	33	37	27	19	24	24	25	15	13	28	34
	Sem 2	28	24	26	30	17	17	19	22	16	18	23	21
	Total	73	57	63	57	36	41	43	47	31	31	51	55
Vol à main armée (transport public)	Sem 1	2		1		1	2			2			
	Sem 2		2		2	1							
	Total	2	2	1	2	2	2			2			
Vol à main armée (voie publique)	Sem 1	7	12	14	15	18	11	6	5	4	6	8	7
	Sem 2	18	10	11	22	15	2	8	8	10	10	2	11
	Total	25	22	25	37	33	13	14	13	14	16	10	18
Vol à main armée (autre endroit public)	Sem 1	1	1	1			3		2		1	1	
	Sem 2				1	1			1				
	Total	1	1	1	1	1	3		3		1	1	
Vol à main armée (endroit accessible au public)	Sem 1	31	17	4	26	20	10	12	10	5	7	10	4
	Sem 2	24	3	10	11	18	6	3	14	8	9	6	3
	Total	55	20	14	37	38	16	15	24	13	16	16	7



PH Violence dans l'espace public

		2000	2013	2014	2015	2016	2017	2018	2019	2020	2021	2022	2023
Vol avec violence sans arme (transport public)	Sem 1	7	3	6	3	3	4		4		1	1	
	Sem 2	1	5	8	12		2	4		1	3	1	1
Total		8	8	14	15	3	6	4	4	1	4	2	1
Vol avec violence sans arme (voie publique)	Sem 1	25	73	67	70	71	61	31	35	27	34	28	27
	Sem 2	35	81	64	79	59	42	39	47	31	44	28	45
Total		60	154	131	149	130	103	70	82	58	78	56	72
Vol avec violence sans arme (autre endroit public)	Sem 1	1	1	2		1	3	1	3	3		1	2
	Sem 2	1	2	1	6	1				1		1	
Total		2	3	3	6	2	3	1	3	4		2	2
Vol avec violence sans arme (endr. acces. au pub.)	Sem 1	15	12	14	10	13	8	6	5	10	10	6	7
	Sem 2	17	18	6	13	6	10	5	8	3	9	4	19
Total		32	30	20	23	19	18	11	13	13	19	10	26



PH Autre

		2000	2013	2014	2015	2016	2017	2018	2019	2020	2021	2022	2023
Faux policiers	Sem 1	2		8			1			1			
	Sem 2	2	3				1			2		1	
	Total	4	3	8			2			3		1	
Terrorisme, extrémisme et radicalisme	Sem 1		1			1			1				
	Sem 2			1	1		1	1		1			
	Total		1	1	1	1	1	1	1	1			
Cyberharcèlement	Sem 1	5	2	5	6	11	7	8	11	11	30	18	19
	Sem 2	6	5	5	14	7	8	14	7	15	22	17	14
	Total	11	7	10	20	18	15	22	18	26	52	35	33
Fraude à l'identité	Sem 1	19	11	23	13	15	15	17	10	11	17	20	19
	Sem 2	23	15	15	11	16	16	10	17	19	15	14	12
	Total	42	26	38	24	31	31	27	27	30	32	34	31



Seraing

2022

FC Vol moyen de transport

	Jan	Fév	Mar	Avr	Mai	Juin	Juil	Août	Sep	Oct	Nov	Déc	Total
Vol de voiture	10	4	12	8	9	7	18	10	15	9	15	6	123
Vol de moto						1	2				1		4
Carjacking	1	1	1			2	2		1	1			9
Homejacking											1		1
Vol dans les garages			1				2			1			4
Vol de vélomoteur	4	3	3	5	9	5	3	4	5	2	6	2	51
Vol de vélo	1	1	3	2	11	4	6	5	1	1	2	3	40

FC Cambriolage

	Jan	Fév	Mar	Avr	Mai	Juin	Juil	Août	Sep	Oct	Nov	Déc	Total
Cambriolage dans habitation	28	19	41	24	48	32	43	31	23	22	25	29	365
Cambriolage ds entreprise ou commerce	8	10	8	5	9	4	13	5	3	6	6		77
Cambriolage ds service public ou bâtiment administ	1	3	3	2	1	4	3	2	2	4	3		28
Cambriolage dans bâtiment (total)	36	32	52	31	58	40	59	38	28	32	34	29	469



FC Vol autre

	Jan	Fév	Mar	Avr	Mai	Juin	Juil	Août	Sep	Oct	Nov	Déc	Total
Vol à main armée	5	6	9	2		2	2	2	3	2	2	3	38
Vol avec violence sans arme	15	3	8	8	5	10	17	8	6	5	4	3	92
Vol dans ou sur un véhicule	31	37	30	37	44	66	118	60	54	80	107	36	700
Vol d'armes et explosifs	1		1	1	1		1	1		1	1	1	9
Arrachage de sac à main	1							2		1			4
Vol à l'arraché	2	1	1	4	1	2	9	4	1	1	6		32
Vol à la tire	9	14	5	17	12	12	12	5	2	6	5	9	108
Vol à l'étagère	5	1	4	5	10	8	2	7	16	3	10	16	87
Vol par ruse			3	3	2	2	1	1	2	1	1	1	17
Vol de métaux	6	10	1	1	3	2	2	1	3	22	14	1	66
Vol sur les chantiers		3	3	1	2	1			3	4	4	1	22
Home-invasion												1	1
Vol d'animaux			1					1					2

Criminalité ICT

	Jan	Fév	Mar	Avr	Mai	Juin	Juil	Août	Sep	Oct	Nov	Déc	Total
Fraude de cartes de paiements	6	18	11	12	11	16	12	17	10	13	15	4	145
Phishing			1	1	1						1	2	6
Ransomware										1			1

FC Autre

	Jan	Fév	Mar	Avr	Mai	Juin	Juil	Août	Sep	Oct	Nov	Déc	Total
Violence contre les métiers d'intérêt général	1		1	1	1		1		1	1			7
Viol collectif	1												1
Graffiti	2		2		1						4		9
Dégradation de voiture	19	12	20	13	13	19	18	19	19	22	27	18	219
Rixe au couteau			1	1	1								3



PH Violence intrafamiliale (VIF)

	Jan	Fév	Mar	Avr	Mai	Juin	Juil	Août	Sep	Oct	Nov	Déc	Total
VIF: physique, dans le couple	13	16	23	16	28	18	22	23	17	21	17	17	231
VIF: physique, envers des descendants	2	3	3	6	3	4		1		1	2	2	27
VIF: physique, envers d'autres membres	3	1	3		6			5	5	1	2	1	27
VIF: sexuelle, dans le couple							1						1
VIF: sexuelle, envers des descendants			1		1								2
VIF: psychique, dans le couple	17	16	13	15	15	6	9	13	7	7	10	11	139
VIF: psychique, envers d'autres membres	1		1						1				3
VIF: économique, dans le couple	1		1	2				1	1		3		9
VIF: économique, envers des descendants				1									1
VIF: économique, envers d'autres membres	1	2	1	1			1		1				7

PH Drogues

	Jan	Fév	Mar	Juin	Juil	Août	Sep	Oct	Nov	Déc	Total
Vente de cocaïne	5	1	2	1	3	1	1	2	2	2	20
Production de cannabis (culture)	1		1		1	1					4
Vente-traffic d héroïne										1	1

PH Trafic d'armes

	Jan	Total
Commerce et production d'arme à feu et mun.	1	1

PH Traite des êtres humains

	Avr	Juil	Août	Sep	Nov	Déc	Total
TEH - exploitation sexuelle	2	1	2	1	1	1	8



PH Violence dans l'espace public

	Jan	Fév	Mar	Avr	Mai	Juin	Juil	Août	Sep	Oct	Nov	Déc	Total
Violence physique (transport public)				1					1				2
Violence physique (voie publique)	22	11	19	36	29	32	31	22	22	21	16	24	285
Violence physique (autre endroit public)				1	1	2			1			1	6
Violence physique (endroit accessible au public)		4	2	2	6	2	8	3	5	3	4	3	42
Violence sexuelle (transport public)											1		1
Violence sexuelle (voie publique)	2		2		2	2	2	1	1	1	1		14
Violence sexuelle (autre endroit public)										1		1	2
Violence sexuelle (endroit accessible au public)	1					1							2
Violence psychique (transport public)		1	1	1		1		1		1		3	9
Violence psychique (voie publique)	16	16	25	20	16	8	20	20	19	27	17	21	225
Violence psychique (autre endroit public)	1	1	2	1				2		2		1	10
Violence psychique (endroit accessible au public)	6	3	2	4	8	5	2	7	3	5	2	4	51
Vol à main armée (voie publique)	2	2	3			1		1	1				10
Vol à main armée (autre endroit public)		1											1
Vol à main armée (endroit accessible au public)	1	3	6				1	1	1	2	1		16
Vol avec violence sans arme (transport public)						1				1			2
Vol avec violence sans arme (voie publique)	8	2	4	5	3	6	15	5	5	2	1		56
Vol avec violence sans arme (autre endroit public)						1				1			2
Vol avec violence sans arme (endr. acces. au pub.)	2	1	1	1		1		1			1	2	10

PH Autre

	Jan	Fév	Mar	Avr	Mai	Juin	Juil	Août	Sep	Oct	Nov	Déc	Total
Faux policiers												1	1
Cyberharcèlement	5	2	2	3	4	2	3	7	1	1	2	3	35
Fraude à l'identité	2	5	2	4	5	2	2		2	3	2	5	34



2023

FC Vol moyen de transport

	Jan	Fév	Mar	Avr	Mai	Juin	Juil	Août	Sep	Oct	Nov	Déc	Total
Vol de voiture	9	18	11	5	9	7	11	4	11	5	1	6	97
Vol de moto		2		1	2	1		2					8
Carjacking					1		2			2			5
Homejacking		2	1									1	4
Vol dans les garages	1	1		1	1								4
Vol de vélomoteur		5	2	5	5	2	2	3	2	2	5	5	38
Vol de vélo		2	1	2		2	1	4	3	1	3	1	20

FC Cambriolage

	Jan	Fév	Mar	Avr	Mai	Juin	Juil	Août	Sep	Oct	Nov	Déc	Total
Cambriolage dans habitation	32	23	30	26	27	36	36	33	28	31	41	27	370
Cambriolage ds entreprise ou commerce	3	4	10	8	5	7	9	5	5	18	5	5	84
Cambriolage ds service public ou bâtiment administ	1	3	3		4	1		2	1	1	2	1	19
Vol au béliier												1	1
Cambriolage dans bâtiment (total)	36	30	43	34	36	44	45	40	34	50	48	33	473



FC Vol autre

	Jan	Fév	Mar	Avr	Mai	Juin	Juil	Août	Sep	Oct	Nov	Déc	Total
Vol à main armée	2	5	4	2	2	5	6	5	4	2	1	3	41
Vol avec violence sans arme	10	2	12	5	10	11	11	13	9	19	11	10	123
Vol dans ou sur un véhicule	31	30	50	27	38	46	22	38	47	22	29	26	406
Sacjacking dans une voiture								1					1
Vol d'armes et explosifs	2				2	1				1			6
Arrachage de sac à main						1						1	2
Vol à l'arraché	3	1	2	1	3	3	2	7	2		2	4	30
Vol à la tire	5	4	9	16	8	8	5	4	11	9	11	12	102
Vol à l'étalage	10	8	29	17	13	9	11	7	8	10	11	7	140
Vol par ruse		1		1	2		1	2	4	2	2		15
Vol de métaux	1	3	4	6	7	5	3	12	5	5	11	10	72
Vol sur les chantiers	1	2	3	2	2	3		1	1	1	1	1	18
Vol d'animaux		1									2	1	4

Criminalité ICT

	Jan	Fév	Mar	Avr	Mai	Juin	Juil	Août	Sep	Oct	Nov	Déc	Total
Fraude de cartes de paiements	10	9	8	15	11	11	11	8	6	12	9	13	123
Phishing		1	1	1	1	1	3						8
Ransomware		1					1						2
Shouldersurfing							1						1



FC Autre

	Jan	Fév	Mar	Avr	Mai	Juin	Juil	Août	Sep	Oct	Nov	Déc	Total
Violence contre les métiers d'intérêt général	1				1	1			2	1			6
Viol collectif	1												1
Graffiti	7	5			1					1			14
Dégradation de voiture	31	19	21	16	35	18	18	26	37	23	17	18	279
Rixe au couteau	2	1		1	1	1		2	3		2		13

PH Violence intrafamiliale (VIF)

	Jan	Fév	Mar	Avr	Mai	Juin	Juil	Août	Sep	Oct	Nov	Déc	Total
VIF: physique, dans le couple	18	17	25	21	22	21	31	33	18	21	11	22	260
VIF: physique, envers des descendants	3	1	4	2	2	2	3	3	1	6	1	7	35
VIF: physique, envers d'autres membres	2	2	5	1		6	1	3	4	1	4	5	34
VIF: sexuelle, dans le couple					1				1				2
VIF: psychique, dans le couple	18	18	12	21	14	20	15	25	12	9	10	14	188
VIF: psychique, envers des descendants	1	2				1	1			2			7
VIF: psychique, envers d'autres membres	1					1		1	1				4
VIF: économique, dans le couple	1		1			2	3	2	1	2			12
VIF: économique, envers des descendants							1						1
VIF: économique, envers d'autres membres		1	1			2		3		2		1	10

PH Drogues

	Jan	Fév	Mar	Avr	Mai	Juin	Juil	Août	Sep	Oct	Déc	Total
Vente de cocaïne	3	1	2	3	3	1	2	3	2	2	1	23
Production de cannabis (culture)	1	1		1								3
Vente-traffic d'héroïne									2			2



PH Trafic d'armes

	Oct	Total
Commerce et production d'arme à feu et mun.	1	1

PH Traite des êtres humains

	Fév	Mar	Mai	Juin	Juil	Août	Oct	Nov	Total
TEH - exploitation économique			1						1
TEH - exploitation sexuelle	2	1	1	1	1	1	2	1	10

PH Violence dans l'espace public

	Jan	Fév	Mar	Avr	Mai	Juin	Juil	Août	Sep	Oct	Nov	Déc	Total
Violence physique (transport public)		1		2	1		1				1		6
Violence physique (voie publique)	13	12	19	34	28	22	19	29	34	30	16	12	268
Violence physique (autre endroit public)	2					2		1			1		6
Violence physique (endroit accessible au public)	4	4	5	4	5	6	7	5	7	2	2	6	57
Violence sexuelle (transport public)		2			1		1		1		1		6
Violence sexuelle (voie publique)		1	1			3	1		3	1	2	1	13
Violence sexuelle (endroit accessible au public)	1			2			2	1			1		7
Violence psychique (transport public)	1	1					1		2	1		1	7
Violence psychique (voie publique)	15	18	24	24	30	20	24	25	18	21	23	11	253
Violence psychique (autre endroit public)		1	1			1	1	1		1	1		7
Violence psychique (endroit accessible au public)	4	4	12	4	6	4	4	4	4	5	2	2	55
Vol à main armée (voie publique)	1	3		1		2	5	4	1	1			18
Vol à main armée (endroit accessible au public)	1	2				1			1			2	7
Vol avec violence sans arme (transport public)												1	1
Vol avec violence sans arme (voie publique)	5		7	2	8	5	6	11	7	12	5	4	72
Vol avec violence sans arme (autre endroit public)	1				1								2
Vol avec violence sans arme (endr. acces. au pub.)	1		1	2	1	2	2	1	1	5	6	4	26



PH Autre

	Jan	Fév	Mar	Avr	Mai	Juin	Juil	Août	Sep	Oct	Nov	Déc	Total
Cyberharcèlement	6	5	1	3	3	1	2	2	5	3	1	1	33
Fraude à l'identité	3	6	3	3	1	3	2	1	4	2	3		31

STATISTIQUES POLICIERES DE CRIMINALITE

LIEU DE PERPETRATION: COMMUNE

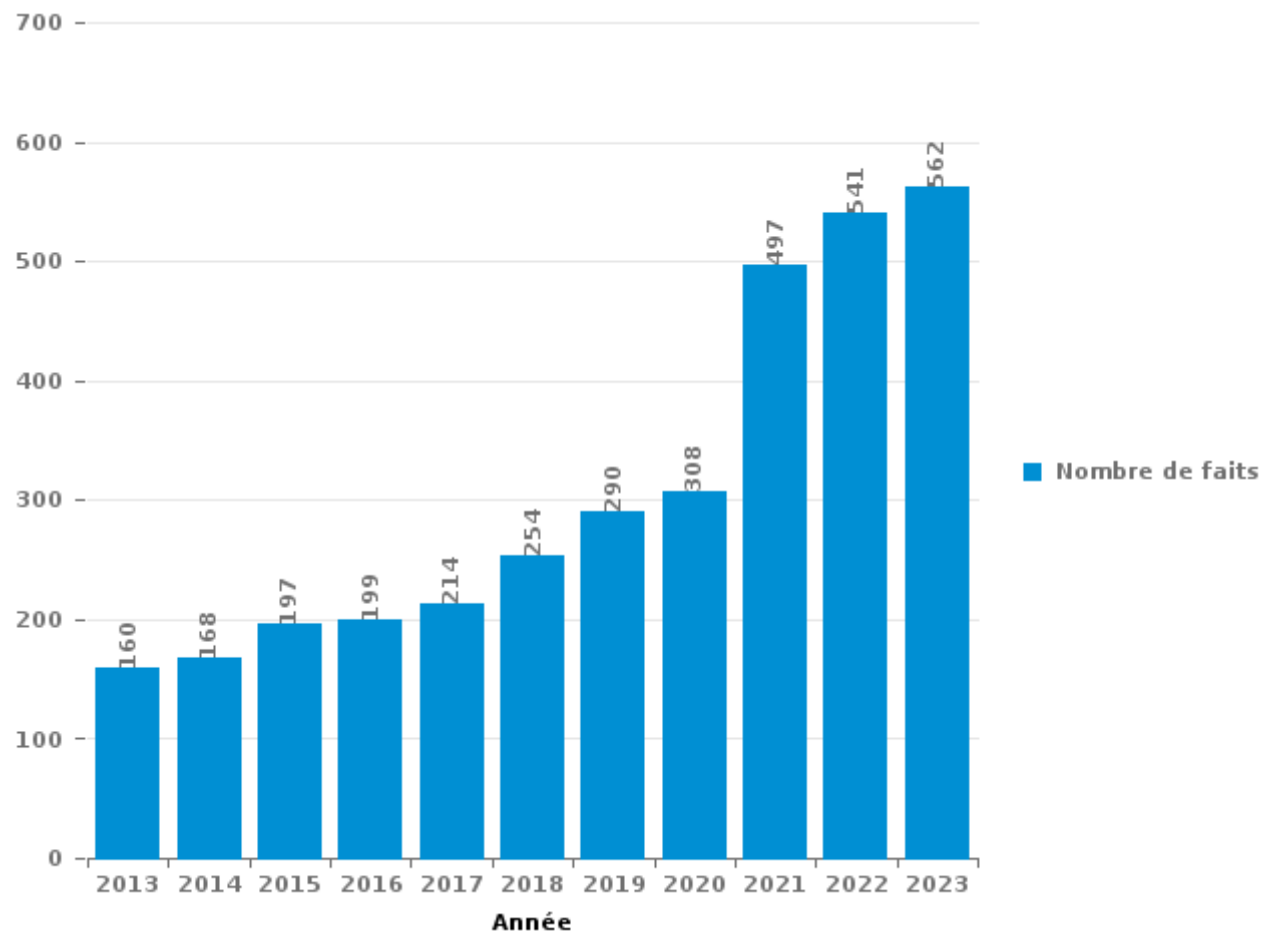
Seraing

PARTIE III : ICT



Seraing

Nombre total de délits avec un élément ICT/online, depuis 2013





Criminalité ICT/online au sens strict

Infractions (exhaustif)

	2013	2014	2015	2016	2017	2018	2019	2020	2021	2022	2023
Criminalité informatique: Faux en informatique:	1		3	4	3	1	2	1	1	5	
Criminalité informatique: Fraude informatique:	94	109	103	116	119	134	168	152	259	321	306
Criminalité informatique: Hacking:	5	5	3	15	7	9	12	10	11	4	13
Criminalité informatique: Sabotage:	2	1	4	3	1	1	1		1	3	3
Exercice illégal de l'autorité publique: Violation de communication par fonctionnaire:							1				
Infr. contre autres valeurs morales et sentiments: Violation de communication par particulier:							1			1	
Total:	102	115	113	138	130	145	185	163	272	334	322

Figures criminelles (à considérer spécifiquement – ne pas additionner avec d'autres éléments – risque de double comptage!)

	2013	2014	2015	2016	2017	2018	2019	2020	2021	2022	2023
Fraude de cartes de paiements	68	71	71	69	84	84	90	93	127	145	123
Phishing	1	2						1	2	6	8
Ransomware										1	2
Shouldersurfing	2		2	5	2	2		1	1		1
Skimming	1				2				2		



Criminalité ICT/online au sens large

Infractions (uniquement si code-fait existe)

	2013	2014	2015	2016	2017	2018	2019	2020	2021	2022	2023
Fraude: Escroquerie: Fraude par internet	47	41	59	41	61	75	83	106	155	168	191
Infr. contre autres valeurs morales et sentiments: Cyberlokkung (leurre de mineur par ICT):					1	2					
Infr. contre la Sécurité de l'Etat: Terrorisme: Diffuser un message qui incite au terrorisme			1		1						
Infr. contre les moeurs: Grooming (contact par ICT avec mineur < 16 ans):						1	1	3			
Infr. contre les moeurs: Pornographie enfantine: Accès pornographie enfantine via technologie					1	1					
Infr. contre les moeurs: Voyeurisme: Diffusion enregistrement nudité ou intimité				4	6	5	1	4	9	4	
Total:	47	41	60	45	70	84	85	113	164	172	191

Figures criminelles (à considérer spécifiquement – ne pas additionner avec d'autres éléments – risque de double comptage!)

	2013	2014	2015	2016	2017	2018	2019	2020	2021	2022	2023
Cyberharcèlement	7	10	20	18	15	22	18	26	52	35	33

STATISTIQUES POLICIERES DE CRIMINALITE

LIEU DE PERPETRATION: COMMUNE

Seraing

PARTIE IV : DESTINATION LIEU



Seraing

Vol et extorsion

	2000	2013	2014	2015	2016	2017	2018	2019	2020	2021	2022	2023
Voie publique	928	1.062	1.103	1.093	840	805	682	766	581	713	916	728
Habitation: maison	539	911	913	651	416	503	493	407	301	302	370	374
Magasin	409	273	252	327	251	211	237	212	169	167	189	192
Parking	318	190	174	171	108	128	114	107	95	77	144	93
Habitation: appartement	155	208	174	172	166	160	122	111	102	102	103	86
Horeca	125	95	101	117	77	58	55	64	39	28	36	41
Entreprise	113	76	68	103	83	73	74	60	51	46	23	22
Habitation: garage	67	76	96	103	49	46	39	46	47	50	38	44
Inconnue	123	49	43	59	59	37	36	37	25	76	84	27
Habitation: non précisée	28	58	46	58	63	64	57	50	48	32	41	32
Institution d'enseignement	88	38	61	65	55	54	53	32	16	13	22	11
Moyen de transport: voiture	7	53	41	35	172	54	29	23	12	16	26	5
Habitation: allée	75	48	66	46	45	33	33	23	24	21	26	19
Autre	20	35	49	38	38	39	21	24	25	24	19	29
Habitation: dépendances	30	27	29	25	28	27	17	40	43	23	29	19
Chantier	32	34	21	21	22	29	24	31	21	14	22	18
Station essence	37	30	37	34	21	17	15	17	9	13	17	27
Terrain	18	15	14	6	16	13	17	8	14	24	56	71
Service public	34	14	19	24	19	19	16	13	22	17	14	20
Hôpital	32	14	36	39	17	14	14	14	6	6	9	4
Banque / institution financière	36	15	17	14	19	15	12	15	10	17	15	16
Infrastructure sportive	15	24	27	27	23	18	10	11	11	6	16	9
Moyen de transport: autobus / autocar	5	24	26	21	18	12	10	14	8	15	14	9
Culture et loisirs	39	20	13	23	14	8	12	13	6	12	2	11
Service	10	17	21	28	21	14	6	10	6	6	9	7
Médecin / dentiste / pharmacien	18	14	25	11	15	12	13	12	6	7	5	9
Bâtiment administratif	17	6	9	4	8	11	6	5	8	3	7	1
Maison de débauche	10	9	11	9	7	9	2	4	2	4	2	1
Stade	14	5	7	5	11	8	3	1	6	3		
Moyen de transport: autre		6	4	1	9	5	5	3	3	11	9	6
Arrêt de bus / tram	4	4	8	8	6	8	4	1	2	5	3	5
Moyen de transport: camion		3	10	3	19	1	4	3	2	5	5	2
Maison de repos	2	5	9	8	2	6	5	1		4	4	3
Cimetière	2	9	4	3	6	7	4	3	1	2	5	2
Station de bus / métro et gare de chemin de fer	4	1	7	5	7	2	2	5	1	5	4	2
Edifice religieux / lieu du culte	5	4	8	1	1	3	6	4	1	3	6	
Habitation: autre	2	3	2	1		1	1	2	2	2	3	1
Guichet automatique	7				1			1				
Moyen de transport: train / tram / métro		1		1	2				1			
Aéroport		1	3									
Eaux intérieures et maritimes				1								
Installation militaire										1		
Total	3.368	3.477	3.554	3.361	2.734	2.524	2.253	2.193	1.726	1.875	2.293	1.946



Seraing

Dégradation de la propriété

	2000	2013	2014	2015	2016	2017	2018	2019	2020	2021	2022	2023
Voie publique	308	454	455	348	335	302	296	289	346	271	243	324
Habitation: résidence principale	186	207	263	193	142	146	128	124	147	185	198	213
Parking	43	77	52	57	45	47	42	46	44	19	38	29
Habitation: non précisée	17	29	13	25	24	14	17	13	13	10	19	14
Entreprise	28	16	12	12	38	23	6	12	10	8	6	6
Institution d'enseignement	27	23	10	10	21	19	12	6	6	12	8	10
Habitation: allée	28	25	22	16	13	12	11	7	10	4	7	5
Habitation: garage	20	14	9	16	12	7	13	12	6	9	12	4
Magasin	15	20	16	9	9	15	5	8	4	8	10	11
Horeca	19	17	12	13	8	8	5	5	4	11	10	5
Autre	6	9	9	13	6	6	8	3	7	9	7	9
Inconnue	7	9	2	11	9	3	4	6	2	28	2	1
Service public	9		4	5	4	4	5	15	6	14	7	8
Habitation: jardin	7	5	8	10	7	8	6	10	4	5	6	4
Terrain	9	9	6	7	8	6	9	4	4	3	4	2
Moyen de transport: voiture	2	7	4	9	11	15	8	2	1	4	1	2
Habitation: dépendances	9	5	9	6	4	7	3	4	3	2	2	1
Bâtiment administratif	2	4	3	6		4	3	4	2	3	4	6
Arrêt de bus / tram		8	8	5	4	2	3	2	2	1	2	2
Infrastructure sportive	1		3	2	3	7	3	7	3	2	2	3
Culture et loisirs	4	3	4	2	2	6	5	1	3		3	2
Service	3	3	3	5	4	2	5	3	2			5
Chantier	8	4		5	1	4	5		1	1	2	2
Banque / institution financière	3	2	2	3	3	4	3	2	2	4	1	2
Bureau de police	4	9		2	5	4	1	1		3	1	1
Cimetière	4	3	1	3	6	6	3				1	1
Edifice religieux / lieu du culte	5	2	1	1	2	5		1	2	1	2	2
Moyen de transport: autre		6	2	3	3	2	2	1		4		1
Station essence	3	1	3	4		1		1	4	1	1	5
Habitation: résidence secondaire	1	4	1	2	1	3	2		1	2	2	3
Maison de débauche	3	1	2	1	3	4	1			1		1
Maison de repos	3	2			1	1	2	1		1	2	2
Médecin / dentiste / pharmacien		2	5	2		1		1	1	2		1
Hôpital			4			1				1		5
Station de bus / métro et gare de chemin de fer	1	1	1	2			1	1			2	1
Stade	2			2	1	2		1	1			
Eaux intérieures et maritimes						1	1		1			
Aéroport				2								
Moyen de transport: train / tram / métro												1
Total	787	981	949	812	735	702	618	593	642	629	605	694



Seraing

Infractions contre l'intégrité physique

	2000	2013	2014	2015	2016	2017	2018	2019	2020	2021	2022	2023
Habitation	223	354	383	358	307	330	334	270	283	290	350	399
Voie publique	225	314	328	251	282	320	280	234	201	271	300	301
Horeca	42	48	35	27	22	18	11	12	4	5	10	11
Institution d'enseignement	18	13	24	13	13	24	18	18	14	17	19	24
Parking	9	16	20	7	14	16	12	10	13	12	8	15
Inconnue	25	10	18	8	11	8	8	4	4	31	6	10
Terrain	5	4	2	4	1	6	2	1	2	6	4	60
Magasin	11	8	13	5	8	4	9	3	6	7	4	8
Habitation: allée	9	5	4	6	3	10	5	5	9	8	3	5
Autre		5	8	4	1	6	8	6	2	10	6	2
Moyen de transport: autobus / autocar	7	8	8	2	3	2		8	1	3	1	2
Service public	3	1	4		2	4	2	13	3	5	1	2
Entreprise	5	5	1	4	3	4	4	2	1	1	3	4
Infrastructure sportive	3	4	2	6	2	1	2	1	2	2	5	6
Culture et loisirs	7	2	3	2	4	5			1	1	3	6
Hôpital	2	3	4	6	2	3	2	3	1		3	3
Habitation: jardin	3	2	2	4		4	3	1	3	1	3	3
Maison de débauche	2	3	1	3	2	3	2	1	1	4	2	2
Station de bus / métro et gare de chemin de fer	1	3	7	1	1		1	1	1	3		5
Stade	8	2	2	1	1		2	3	1		1	1
Station essence		2	3	2	2	1	1	2	3	1	1	2
Moyen de transport: autre		1	2	2	4				5			4
Arrêt de bus / tram	2	2		1	3	2		1	1		1	
Maison de repos			1	2	3	1	2	1			2	1
Service				2	2	2		1	2		2	2
Bureau de police	2					3				1	1	
Edifice religieux / lieu du culte		3				1				1	2	
Bâtiment administratif	3			1			1					1
Médecin / dentiste / pharmacien	2				1	1			1	1		
Banque / institution financière	1	1	1				1					1
Moyen de transport: train / tram / métro			1				1	1		1		1
Aéroport			1	1	1							
Total	618	819	878	723	698	779	711	602	565	682	741	881

STATISTIQUES POLICIERES DE CRIMINALITE

LIEU DE PERPETRATION: COMMUNE

Seraing

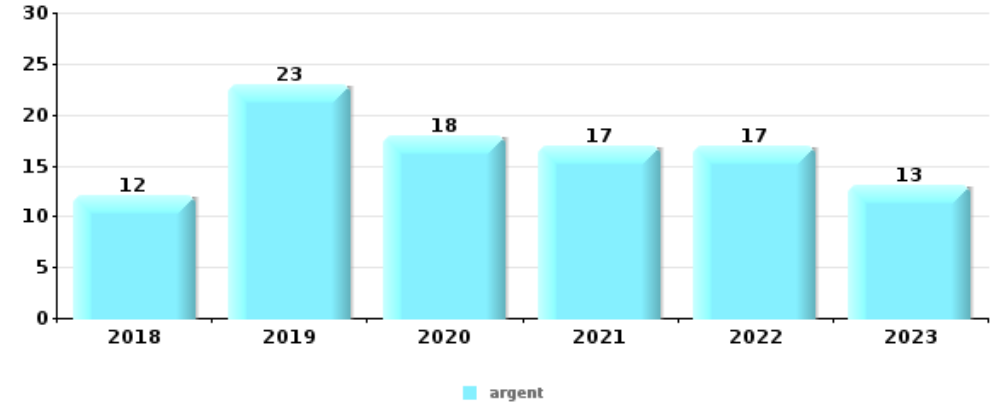
PARTIE V : OBJETS ET MOYENS DE TRANSPORT



Seraing

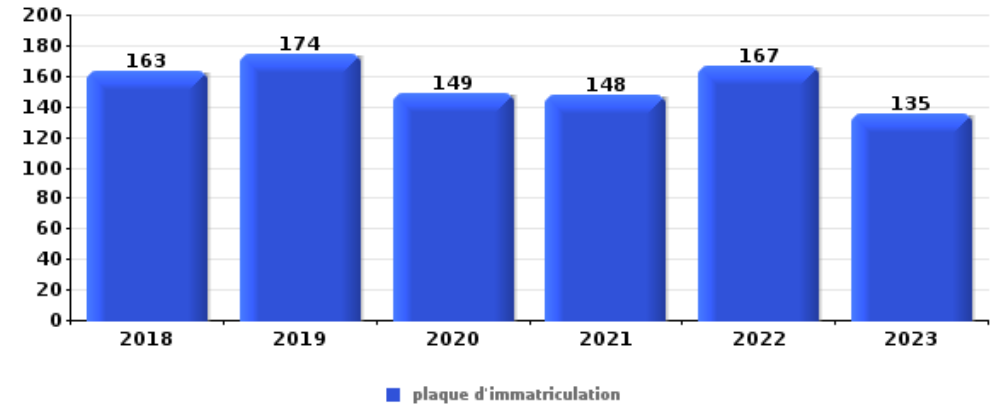
Vol à main armée

Top 5 Objets volés (sbd nombre de faits)		2018	2019	2020	2021	2022	2023
1	argent	12	23	18	17	17	13
2	GSM et accessoires	7	11	11	15	15	18
3	carte bancaire / carte de crédit	2	2	4	5	2	4
4	carte d'identité / passeport	2	1	2	6	1	3
5	tabac	4	4	1	1	1	2



Vol dans ou sur un véhicule

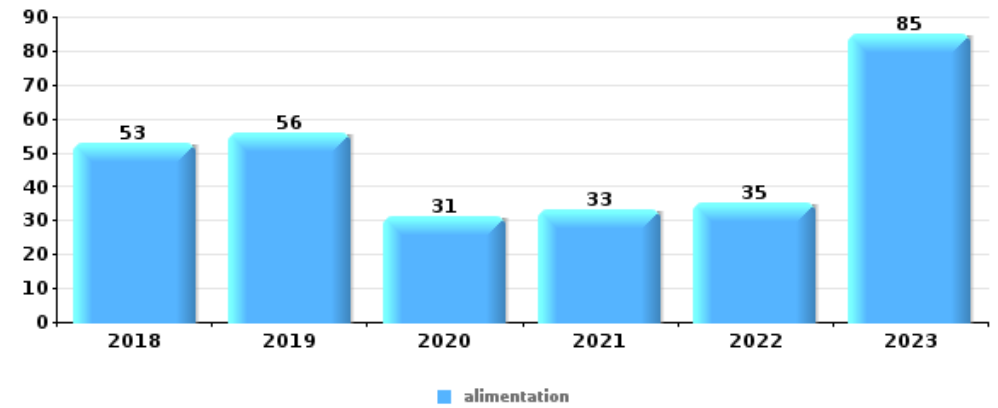
Top 5 Objets volés (sbd nombre de faits)		2018	2019	2020	2021	2022	2023
1	plaque d'immatriculation	163	174	149	148	167	135
2	permis de conduire	62	57	60	76	85	55
3	carte d'identité / passeport	52	57	59	70	81	54
4	carte bancaire / carte de crédit	28	35	38	86	103	58
5	argent	43	38	40	56	86	41





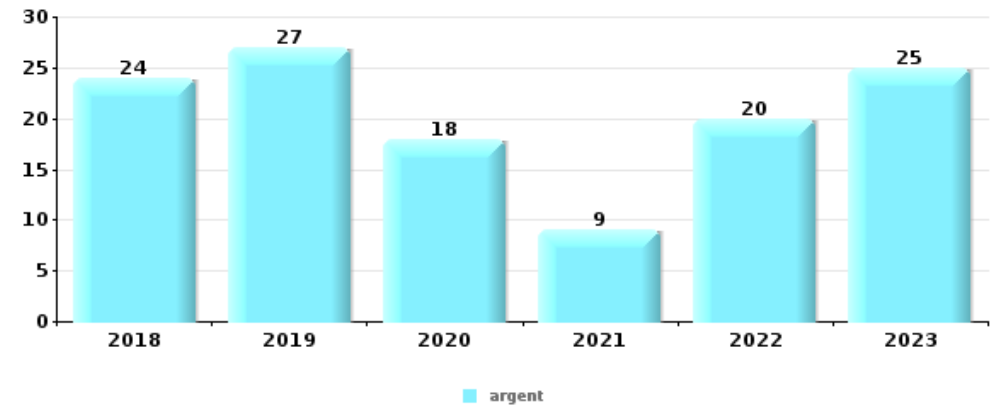
Vol à l'étalage

Top 5 Objets volés (sbd nombre de faits)		2018	2019	2020	2021	2022	2023
1	alimentation	53	56	31	33	35	85
2	tabac	31	29	14	27	25	27
3	parfum / produit de beauté	5	10	4	7	10	7
4	multimédia	8	7	3	7	4	4
5	vêtement	4	7	3	5	2	5



Cambrilage ds entreprise ou commerce

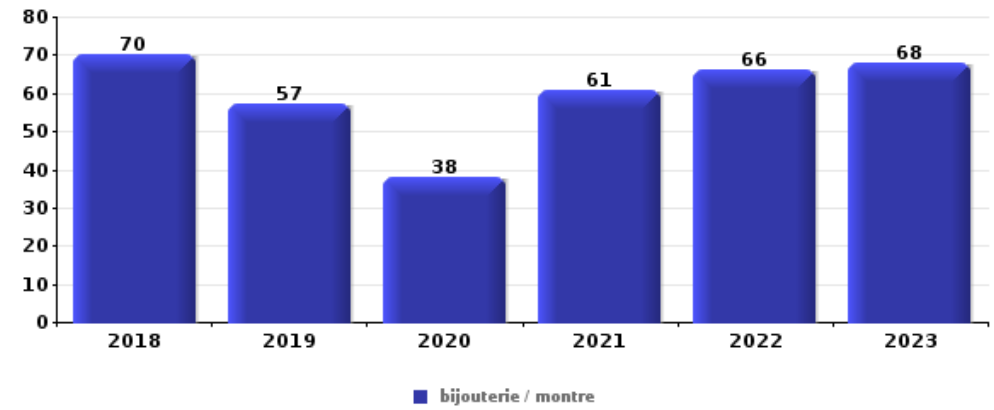
Top 5 Objets volés (sbd nombre de faits)		2018	2019	2020	2021	2022	2023
1	argent	24	27	18	9	20	25
2	métaux	16	11	18	7	1	1
3	alimentation	11	9	9	5	4	12
4	outillage	9	6	3	11	7	2
5	ordinateur et accessoires	4	7	4	5	6	9





Cambrassage dans habitation

Top 5 Objets volés (sbd nombre de faits)		2018	2019	2020	2021	2022	2023
1	bijouterie / montre	70	57	38	61	66	68
2	argent	66	47	38	45	61	56
3	multimédia	51	51	43	30	45	35
4	ordinateur et accessoires	40	38	29	29	32	27
5	clé	35	28	16	23	32	31



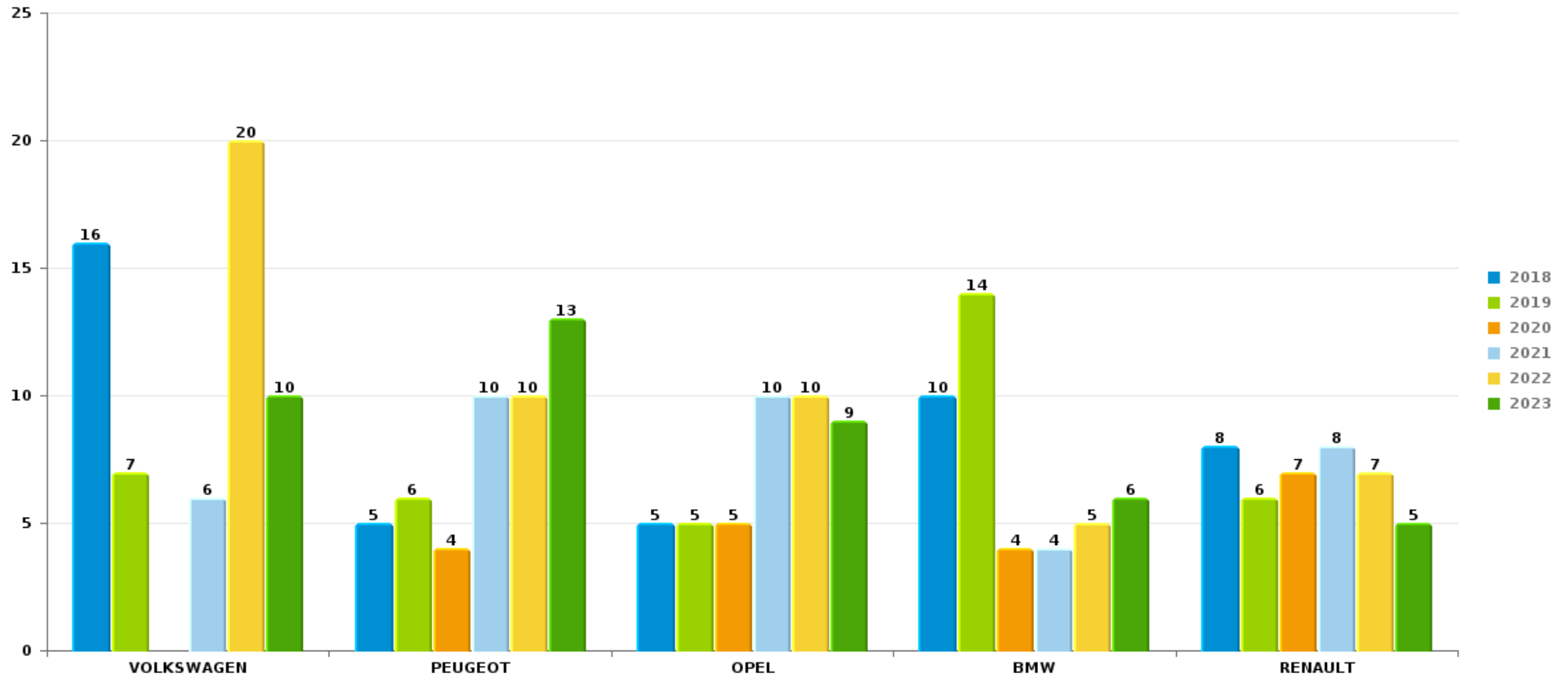
Remarque: en ce qui concerne les objets, aucun total n'est reproduit étant donné que plusieurs objets peuvent avoir été volés lors d'un même fait.



Seraing

Vol de voiture

Nombre de voitures volées par marque (Top 5)



STATISTIQUES POLICIERES DE CRIMINALITE

LIEU DE PERPETRATION: COMMUNE

Seraing

PARTIE VI : SUSPECTS



Partie 1: Niveau FAITS (comptage du nombre de faits pour lesquels un certain type de suspect est impliqué)

1.1. Nombre d'infractions selon le sexe des suspects identifiés (par catégorie principale)

Étant donné que, tant un suspect identifié masculin qu'un suspect identifié féminin peuvent être impliqués lors d'un même fait, il est possible que la somme des colonnes «Hommes» et «Femmes» soit supérieure à la valeur de la colonne «Total...» (voir également la note méthodologique)

Seraing

2023

Catégorie principale / Sexe	Nombre total de faits avec au moins 1 suspect	Hommes	%	Femmes	%
Législation sur les étrangers	395	336	85,1%	59	14,9%
Registre de population	323	223	69,0%	101	31,3%
Infr. contre l'intégrité physique	166	131	78,9%	51	30,7%
Vol et extorsion	140	129	92,1%	16	11,4%
Infr. contre la sécurité publique	94	88	93,6%	7	7,4%
Drogues	89	82	92,1%	8	9,0%
Fraude	76	60	78,9%	17	22,4%
Armes et explosifs	75	66	88,0%	10	13,3%
Ivresse et alcool	73	64	87,7%	9	12,3%
Infr. contre autres valeurs morales et sentiments	70	51	72,9%	19	27,1%
Dégradation de la propriété	68	59	86,8%	10	14,7%
Infr. contre la foi publique	23	17	73,9%	6	26,1%
Infr. contre l'autorité publique	21	20	95,2%	1	4,8%
Environnement	18	15	83,3%	4	22,2%
Criminalité informatique	14	9	64,3%	4	28,6%
Infr. contre les moeurs	13	10	76,9%	3	23,1%

CRIMINALITE ENREGISTREE: SUSPECTS



Catégorie principale / Sexe	Nombre total de faits avec au moins 1 suspect	Hommes	%	Femmes	%
Infr. contre la famille	5			5	100,0%
Protection de la jeunesse	5	2	40,0%	4	80,0%
Protection de la personne	4	2	50,0%	2	50,0%
Code pénal social	2	2	100,0%		
Carte d'identité	1	1	100,0%		
Infr. contre la liberté individuelle	1	1	100,0%		
Infr. relative au statut juridique de l'enfant	1			1	100,0%
Loi du football	1	1	100,0%		
Marchand de sommeil	1	1	100,0%		
Protection des revenus publics	1			1	100,0%
Total	1.680	1.370	81,5%	338	20,1%



1.2. Nombre d'infractions selon le sexe des suspects identifiés (par figure criminelle)

Étant donné que, tant un suspect identifié masculin qu'un suspect identifié féminin peuvent être impliqués lors d'un même fait, il est possible que la somme des colonnes «Hommes» et «Femmes» soit supérieure à la valeur de la colonne «Total...» (voir également la note méthodologique)

Seraing

2023

FC Vol moyen de transport

Figure criminelle / Sexe	Nombre total de faits avec au moins 1 suspect identifié	Hommes	%
Vol de voiture	8	8	100,0%
Vol de vélomoteur	2	2	100,0%
Vol de vélo	1	1	100,0%
Total	PA	PA	PA

FC Cambriolage

Figure criminelle / Sexe	Nombre total de faits avec au moins 1 suspect identifié	Hommes	%	Femmes	%
Cambriolage dans habitation	9	8	88,9%	1	11,1%
Cambriolage ds entreprise ou commerce	18	18	100,0%	1	5,6%
Cambriolage ds service public ou bâtiment administ	1	1	100,0%		
Cambriolage dans bâtiment (total)	28	27	96,4%	2	7,1%
Total	PA	PA	PA	PA	PA

CRIMINALITE ENREGISTREE: SUSPECTS



FC Vol autre

Figure criminelle / Sexe	Nombre total de faits avec au moins 1 suspect identifié	Hommes	%	Femmes	%
Vol à main armée	3	3	100,0%		
Vol avec violence sans arme	8	8	100,0%		
Vol dans ou sur un véhicule	2	2	100,0%		
Vol à l'arraché	2	2	100,0%		
Vol à l'étalage	68	60	88,2%	11	16,2%
Vol de métaux	6	6	100,0%		
Total	PA	PA	PA	PA	PA

Criminalité ICT

Figure criminelle / Sexe	Nombre total de faits avec au moins 1 suspect identifié	Hommes	%	Femmes	%
Fraude de cartes de paiements	5	2	40,0%	2	40,0%
Total	PA	PA	PA	PA	PA

FC Autre

Figure criminelle / Sexe	Nombre total de faits avec au moins 1 suspect identifié	Hommes	%	Femmes	%
Violence contre les métiers d'intérêt général	2	2	100,0%		
Dégradation de voiture	25	24	96,0%	1	4,0%
Rixe au couteau	2	1	50,0%	1	50,0%
Total	PA	PA	PA	PA	PA



PH Violence intrafamiliale (VIF)

Figure criminelle / Sexe	Nombre total de faits avec au moins 1 suspect identifié	Hommes	%	Femmes	%
VIF: physique, dans le couple	60	49	81,7%	21	35,0%
VIF: physique, envers des descendants	9	6	66,7%	4	44,4%
VIF: physique, envers d'autres membres	14	12	85,7%	3	21,4%
VIF: sexuelle, dans le couple	1	1	100,0%		
VIF: psychique, dans le couple	36	28	77,8%	8	22,2%
VIF: psychique, envers des descendants	7	4	57,1%	3	42,9%
VIF: psychique, envers d'autres membres	4	3	75,0%	1	25,0%
VIF: économique, dans le couple	11	8	72,7%	3	27,3%
VIF: économique, envers des descendants	1	1	100,0%		
VIF: économique, envers d'autres membres	5	4	80,0%	1	20,0%
Total	PA	PA	PA	PA	PA

PH Drogues

Figure criminelle / Sexe	Nombre total de faits avec au moins 1 suspect identifié	Hommes	%
Vente de cocaïne	10	10	100,0%
Production de cannabis (culture)	1	1	100,0%
Vente-traffic d'héroïne	1	1	100,0%
Total	PA	PA	PA

PH Traite des êtres humains

Figure criminelle / Sexe	Nombre total de faits avec au moins 1 suspect identifié	Femmes	%
TEH - exploitation sexuelle	1	1	100,0%
Total	PA	PA	PA



PH Violence dans l'espace public

Figure criminelle / Sexe	Nombre total de faits avec au moins 1 suspect identifié	Hommes	%	Femmes	%
Violence physique (transport public)	1			1	100,0%
Violence physique (voie publique)	49	43	87,8%	9	18,4%
Violence physique (autre endroit public)	3	2	66,7%	1	33,3%
Violence physique (endroit accessible au public)	12	7	58,3%	5	41,7%
Violence sexuelle (transport public)	1	1	100,0%		
Violence sexuelle (voie publique)	2	1	50,0%	1	50,0%
Violence sexuelle (endroit accessible au public)	2	1	50,0%	1	50,0%
Violence psychique (transport public)	1	1	100,0%		
Violence psychique (voie publique)	46	41	89,1%	5	10,9%
Violence psychique (autre endroit public)	2	2	100,0%		
Violence psychique (endroit accessible au public)	8	7	87,5%	1	12,5%
Vol à main armée (endroit accessible au public)	3	3	100,0%		
Vol avec violence sans arme (voie publique)	3	3	100,0%		
Vol avec violence sans arme (endr. acces. au pub.)	5	5	100,0%		
Total	PA	PA	PA	PA	PA

PH Autre

Figure criminelle / Sexe	Nombre total de faits avec au moins 1 suspect identifié	Hommes	%	Femmes	%
Cyberharcèlement	10	5	50,0%	4	40,0%
Fraude à l'identité	12	8	66,7%	4	33,3%
Total	PA	PA	PA	PA	PA



1.3. Nombre d'infractions selon l'âge des suspects identifiés (par catégorie principale)

Étant donné que, tant un suspect identifié mineur qu'un suspect identifié majeur peuvent être impliqués lors d'un même fait, il est possible que la somme des colonnes «Mineur» et «Majeur» soit supérieure à la valeur de la colonne «Total...» (voir également la note méthodologique)

Seraing

2023

Catégorie principale / Âge	Nombre total de faits avec au moins 1 suspect identifié	Mineur	%	Majeur	%
Législation sur les étrangers	395	5	1,3%	391	99,0%
Registre de population	323			323	100,0%
Infr. contre l'intégrité physique	166	11	6,6%	158	95,2%
Vol et extorsion	140	6	4,3%	134	95,7%
Infr. contre la sécurité publique	94	6	6,4%	88	93,6%
Drogues	89	3	3,4%	87	97,8%
Fraude	76	2	2,6%	74	97,4%
Armes et explosifs	75	3	4,0%	72	96,0%
Ivresse et alcool	73			73	100,0%
Infr. contre autres valeurs morales et sentiments	70	3	4,3%	67	95,7%
Dégradation de la propriété	68	3	4,4%	66	97,1%
Infr. contre la foi publique	23	2	8,7%	21	91,3%
Infr. contre l'autorité publique	21			21	100,0%
Environnement	18			18	100,0%
Criminalité informatique	14	2	14,3%	12	85,7%
Infr. contre les mœurs	13	2	15,4%	11	84,6%
Infr. contre la famille	5			5	100,0%
Protection de la jeunesse	5			5	100,0%
Protection de la personne	4			4	100,0%
Code pénal social	2			2	100,0%
Carte d'identité	1			1	100,0%
Infr. contre la liberté individuelle	1			1	100,0%
Infr. relative au statut juridique de l'enfant	1			1	100,0%
Loi du football	1			1	100,0%
Marchand de sommeil	1			1	100,0%
Protection des revenus publics	1			1	100,0%
Total	1.680	48	2,9%	1.638	97,5%





1.4. Nombre d'infractions selon l'âge des suspects identifiés (par figure criminelle)

Étant donné que, tant un suspect identifié mineur qu'un suspect identifié majeur peuvent être impliqués lors d'un même fait, il est possible que la somme des colonnes «Mineur» et «Majeur» soit supérieure à la valeur de la colonne «Total...»
(voir également la note méthodologique)

Seraing

2023

FC Vol moyen de transport

Figure criminelle / Âge	Nombre total de faits avec au moins 1 suspect identifié	Mineur	%	Majeur	%
Vol de voiture	8	1	12,5%	7	87,5%
Vol de vélomoteur	2	1	50,0%	1	50,0%
Vol de vélo	1	1	100,0%		
Total	PA	PA	PA	PA	PA

FC Cambriolage

Figure criminelle / Âge	Nombre total de faits avec au moins 1 suspect identifié	Majeur	%
Cambriolage dans habitation	9	9	100,0%
Cambriolage ds entreprise ou commerce	18	18	100,0%
Cambriolage ds service public ou bâtiment administ	1	1	100,0%
Cambriolage dans bâtiment (total)	28	28	100,0%
Total	PA	PA	PA

CRIMINALITE ENREGISTREE: SUSPECTS



FC Vol autre

Figure criminelle / Âge	Nombre total de faits avec au moins 1 suspect identifié	Majeur	%
Vol à main armée	3	3	100,0%
Vol avec violence sans arme	8	8	100,0%
Vol dans ou sur un véhicule	2	2	100,0%
Vol à l'arraché	2	2	100,0%
Vol à l'étalage	68	68	100,0%
Vol de métaux	6	6	100,0%
Total	PA	PA	PA

Criminalité ICT

Figure criminelle / Âge	Nombre total de faits avec au moins 1 suspect identifié	Mineur	%	Majeur	%
Fraude de cartes de paiements	5	1	20,0%	4	80,0%
Total	PA	PA	PA	PA	PA

FC Autre

Figure criminelle / Âge	Nombre total de faits avec au moins 1 suspect identifié	Mineur	%	Majeur	%
Violence contre les métiers d'intérêt général	2			2	100,0%
Dégradation de voiture	25	2	8,0%	23	92,0%
Rixe au couteau	2			2	100,0%
Total	PA	PA	PA	PA	PA

CRIMINALITE ENREGISTREE: SUSPECTS



PH Violence intrafamiliale (VIF)

Figure criminelle / Âge	Nombre total de faits avec au moins 1 suspect identifié	Mineur	%	Majeur	%
VIF: physique, dans le couple	60	1	1,7%	59	98,3%
VIF: physique, envers des descendants	9	1	11,1%	9	100,0%
VIF: physique, envers d'autres membres	14	2	14,3%	13	92,9%
VIF: sexuelle, dans le couple	1	1	100,0%		
VIF: psychique, dans le couple	36			36	100,0%
VIF: psychique, envers des descendants	7			7	100,0%
VIF: psychique, envers d'autres membres	4			4	100,0%
VIF: économique, dans le couple	11			11	100,0%
VIF: économique, envers des descendants	1			1	100,0%
VIF: économique, envers d'autres membres	5			5	100,0%
Total	PA	PA	PA	PA	PA

PH Drogues

Figure criminelle / Âge	Nombre total de faits avec au moins 1 suspect identifié	Majeur	%
Vente de cocaïne	10	10	100,0%
Production de cannabis (culture)	1	1	100,0%
Vente-traffic d'héroïne	1	1	100,0%
Total	PA	PA	PA

PH Traite des êtres humains

Figure criminelle / Âge	Nombre total de faits avec au moins 1 suspect identifié	Majeur	%
TEH - exploitation sexuelle	1	1	100,0%
Total	PA	PA	PA



PH Violence dans l'espace public

Figure criminelle / Âge	Nombre total de faits avec au moins 1 suspect identifié	Mineur	%	Majeur	%
Violence physique (transport public)	1			1	100,0%
Violence physique (voie publique)	49	6	12,2%	45	91,8%
Violence physique (autre endroit public)	3			3	100,0%
Violence physique (endroit accessible au public)	12	1	8,3%	11	91,7%
Violence sexuelle (transport public)	1			1	100,0%
Violence sexuelle (voie publique)	2			2	100,0%
Violence sexuelle (endroit accessible au public)	2			2	100,0%
Violence psychique (transport public)	1			1	100,0%
Violence psychique (voie publique)	46			46	100,0%
Violence psychique (autre endroit public)	2			2	100,0%
Violence psychique (endroit accessible au public)	8	1	12,5%	7	87,5%
Vol à main armée (endroit accessible au public)	3			3	100,0%
Vol avec violence sans arme (voie publique)	3			3	100,0%
Vol avec violence sans arme (endr. acces. au pub.)	5			5	100,0%
Total	PA	PA	PA	PA	PA

PH Autre

Figure criminelle / Âge	Nombre total de faits avec au moins 1 suspect identifié	Majeur	%
Cyberharcèlement	10	10	100,0%
Fraude à l'identité	12	12	100,0%
Total	PA	PA	PA



Partie 2: Niveau SUSPECTS-FAIT (comptage du nombre de combinaisons suspect-fait)

2.1. Nombre de suspects-fait selon le sexe des suspects identifiés (TOP 5 des catégories principales)

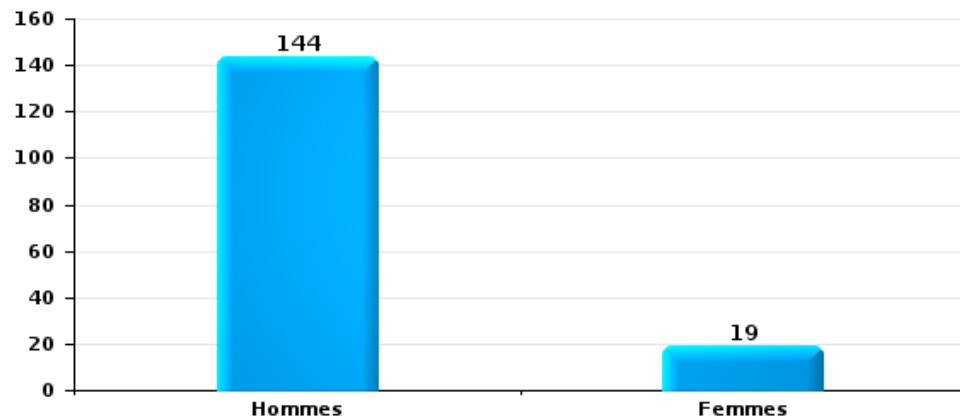
Lorsqu'un même suspect a commis plusieurs faits durant la période considérée, il est aussi comptabilisé plusieurs fois (voir également la note méthodologique)

Seraing

2023

Vol et extorsion

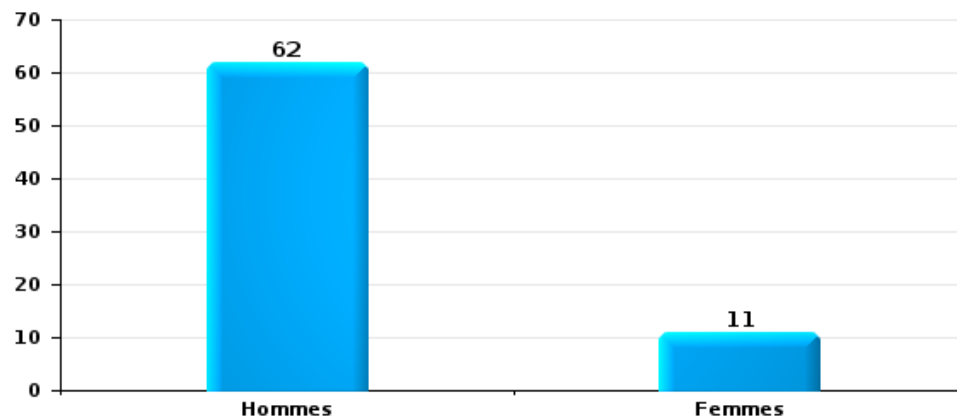
Nombre de suspects-fait selon le sexe





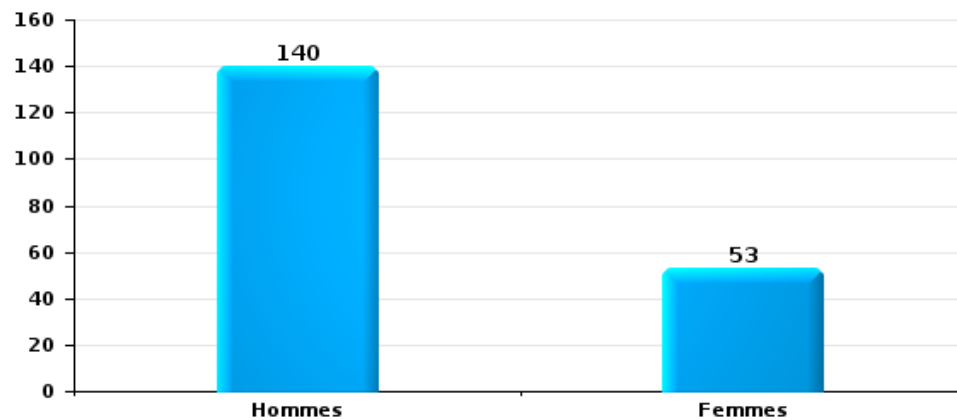
Dégradation de la propriété

Nombre de suspects-fait selon le sexe



Infr. contre l'intégrité physique

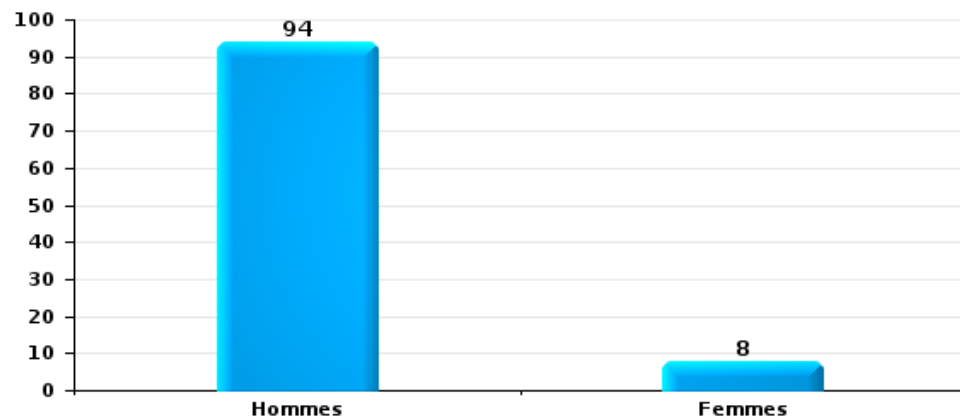
Nombre de suspects-fait selon le sexe





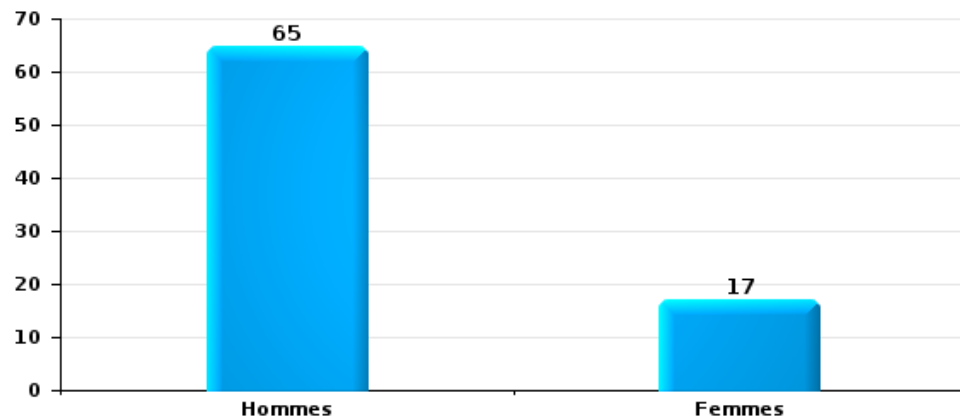
Drogues

Nombre de suspects-fait selon le sexe



Fraude

Nombre de suspects-fait selon le sexe





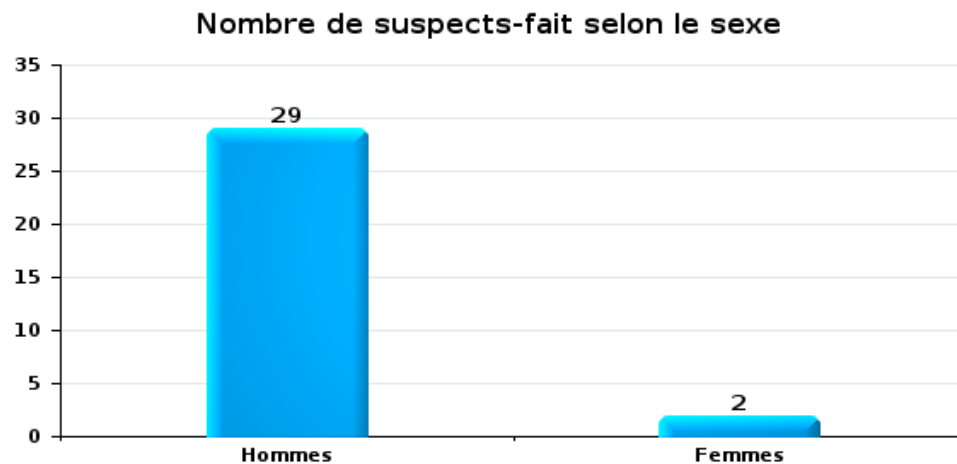
2.2. Nombre de suspects-fait selon le sexe des suspects identifiés (TOP 5 des figures criminelles)

Lorsqu'un même suspect a commis plusieurs faits durant la période considérée, il est aussi comptabilisé plusieurs fois (voir également la note méthodologique)

Seraing

2023

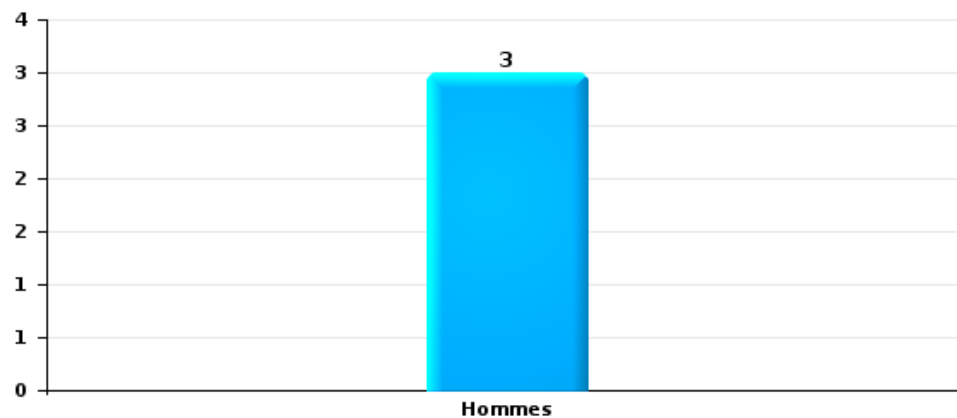
Cambriolage dans bâtiment (total)





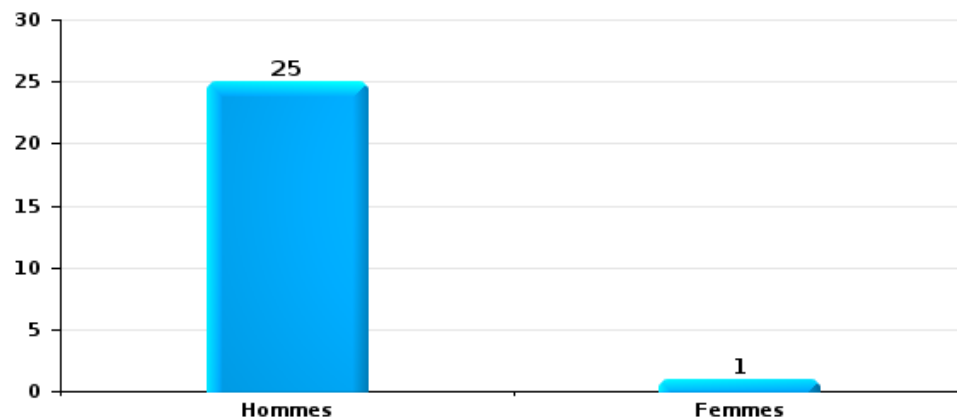
Vol dans ou sur un véhicule

Nombre de suspects-fait selon le sexe



Dégradation de voiture

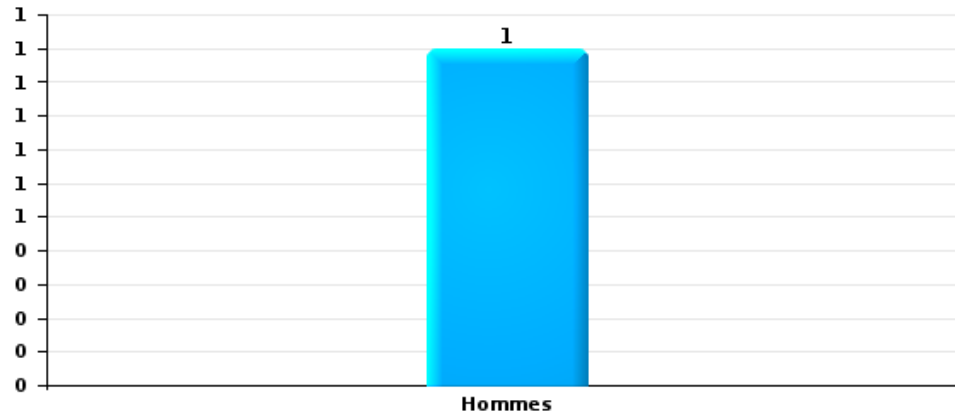
Nombre de suspects-fait selon le sexe





Vol de vélo

Nombre de suspects-fait selon le sexe





2.3. Nombre de suspects-fait selon l'âge des suspects identifiés (TOP 5 des catégories principales)

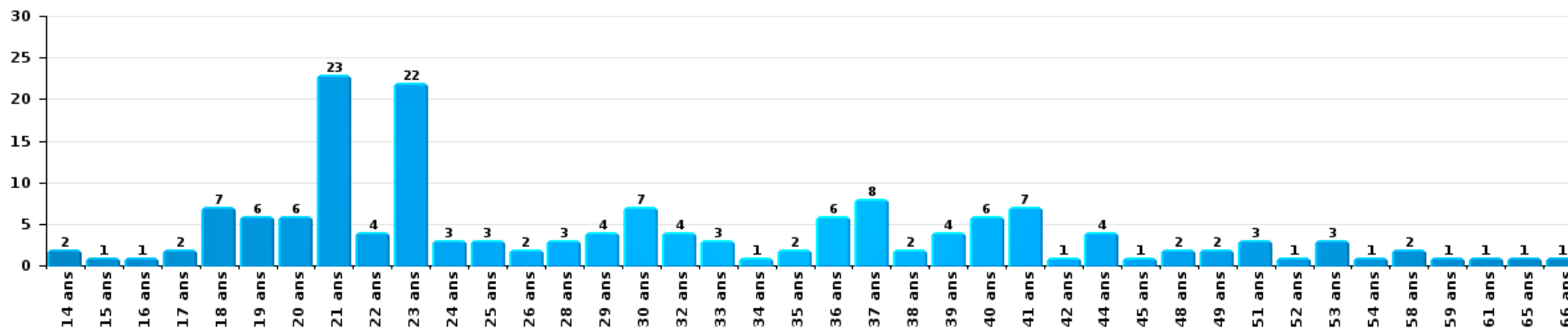
1) Lorsqu'un même suspect a commis plusieurs faits durant la période considérée, il est aussi comptabilisé plusieurs fois, qu'il ait le même âge ou non – 2) Les suspects au-dessous de 14 ans et à partir de 90 ans ne sont pas repris dans le tableau (voir également la note méthodologique)

Seraing

2023

Vol et extorsion

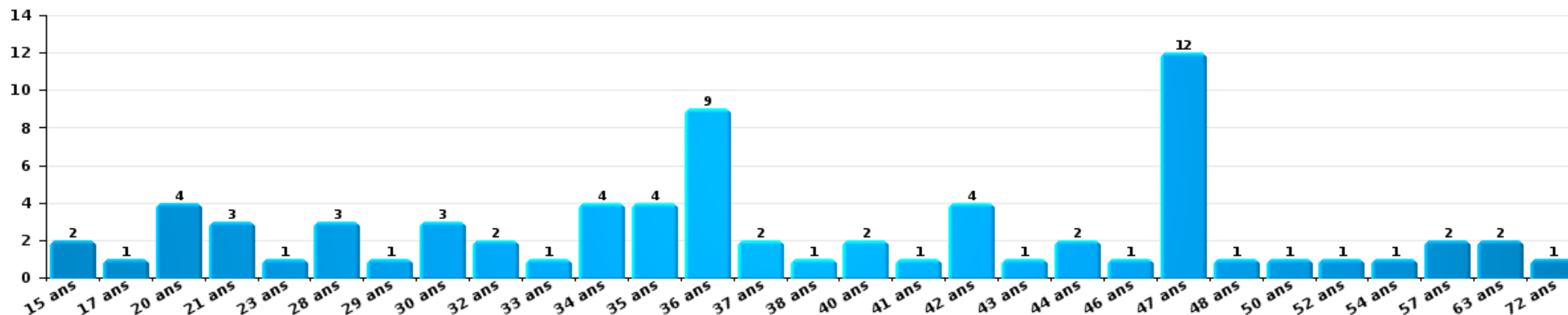
Nombre de suspects-fait par âge (chronologique)





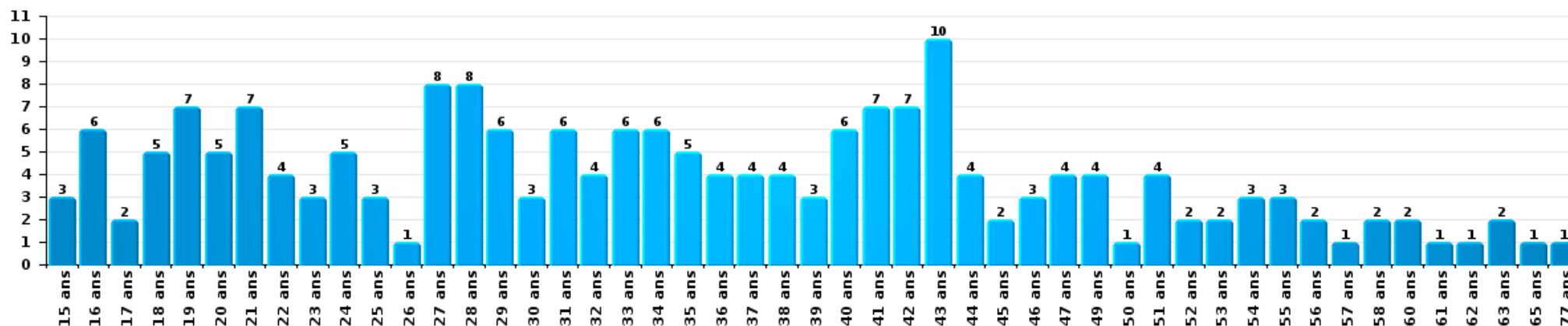
Dégradation de la propriété

Nombre de suspects-fait par âge (chronologique)



Infr. contre l'intégrité physique

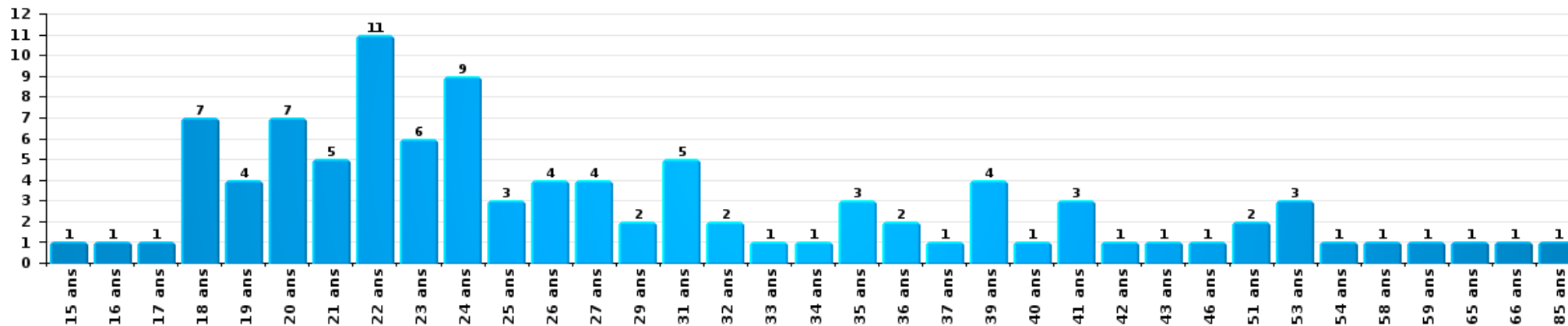
Nombre de suspects-fait par âge (chronologique)





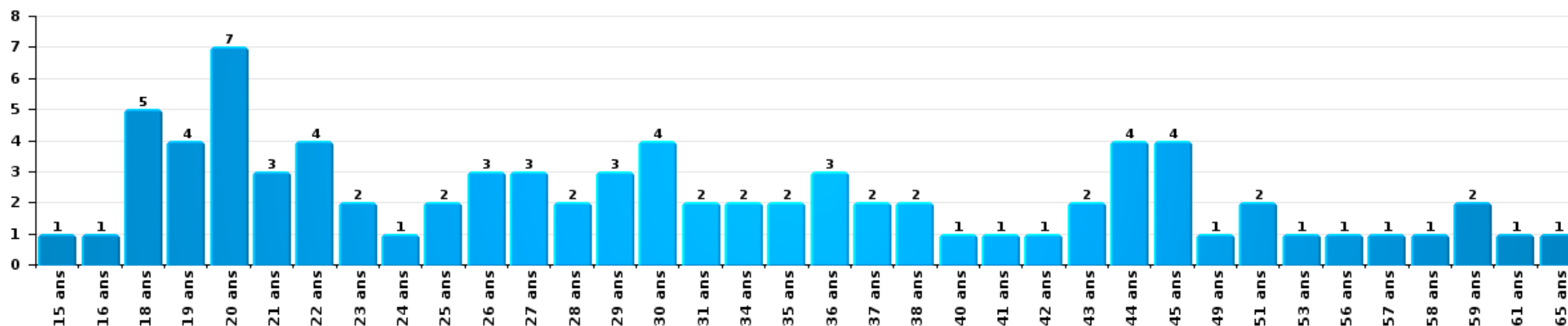
Drogues

Nombre de suspects-fait par âge (chronologique)



Fraude

Nombre de suspects-fait par âge (chronologique)





2.4. Nombre de suspects-fait selon l'âge des suspects identifiés (TOP 5 des figures criminelles)

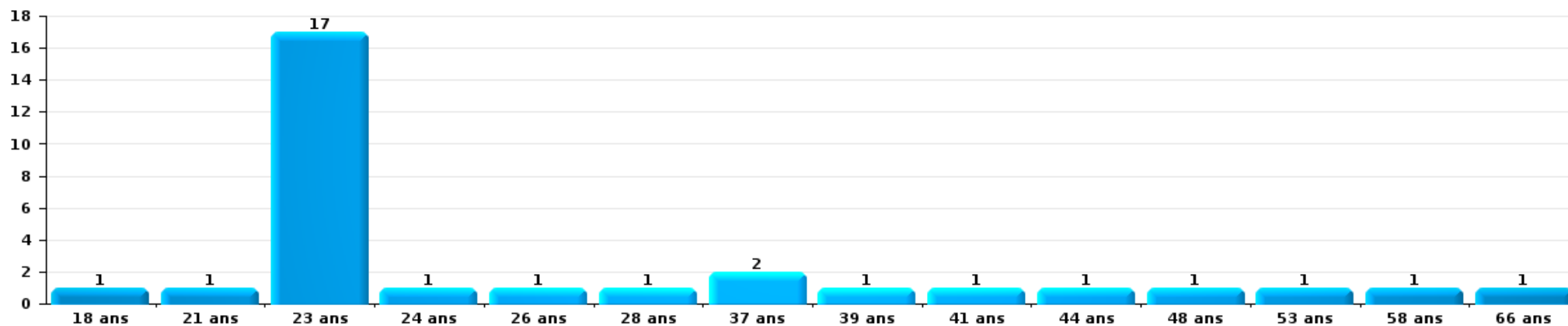
1) Lorsqu'un même suspect a commis plusieurs faits durant la période considérée, il est aussi comptabilisé plusieurs fois, qu'il ait le même âge ou non – 2) Les suspects au-dessous de 14 ans et à partir de 90 ans ne sont pas repris dans le tableau (voir également la note méthodologique)

Seraing

2023

Cambriolage dans bâtiment (total)

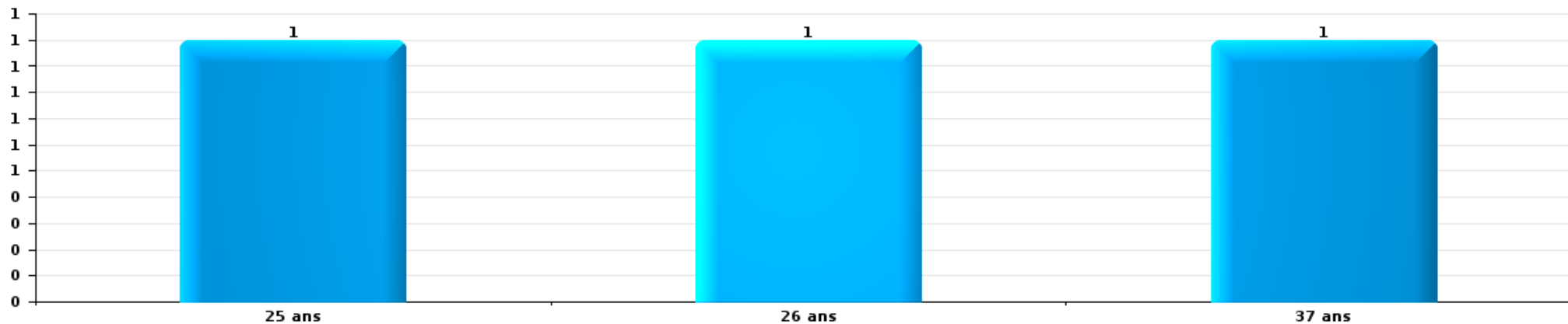
Nombre de suspects-fait par âge (chronologique)





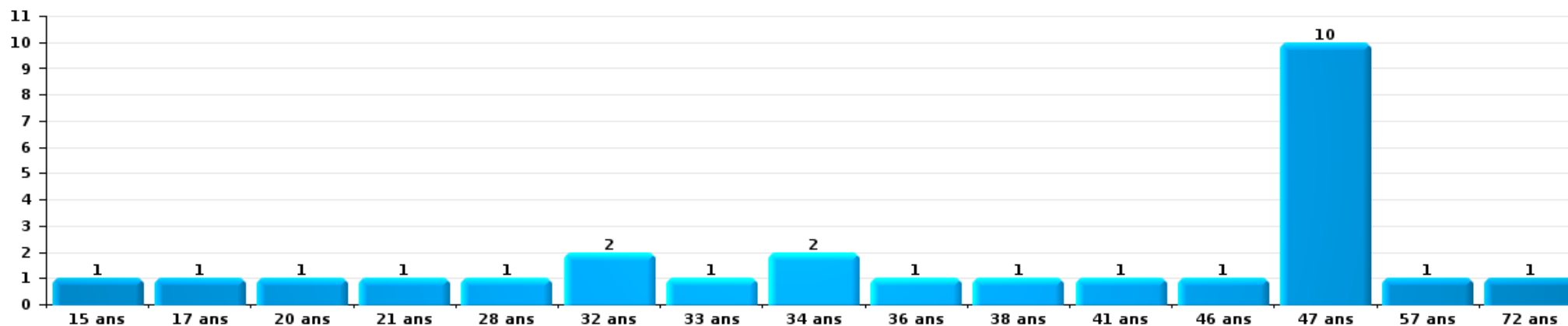
Vol dans ou sur un véhicule

Nombre de suspects-fait par âge (chronologique)



Dégradation de voiture

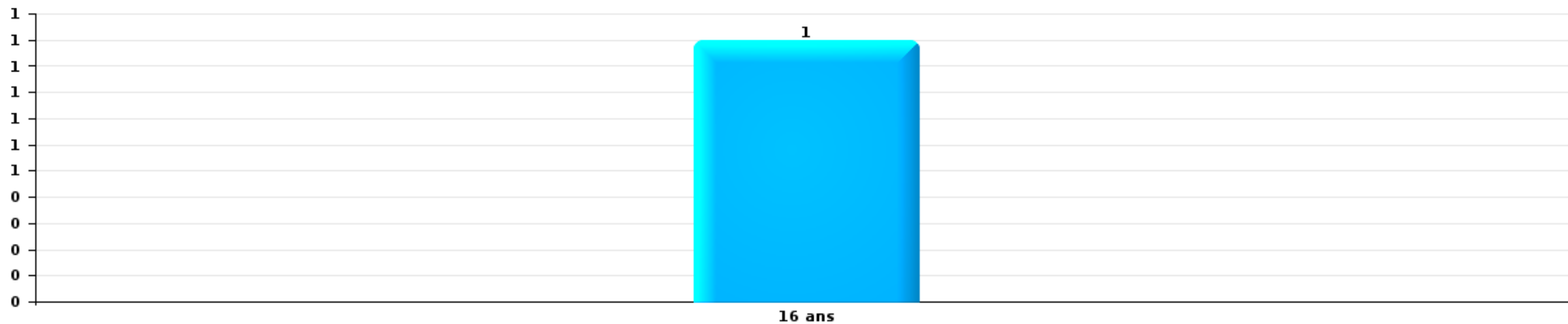
Nombre de suspects-fait par âge (chronologique)





Vol de vélo

Nombre de suspects-fait par âge (chronologique)



STATISTIQUES POLICIERES DE CRIMINALITE

LIEU DE PERPETRATION: COMMUNE

Seraing

***ANNEXE I: DETAIL PAR CATEGORIE DE DELIT
CODE PENAL***

Seraing

Infraction Code pénal

Infr. contre l'intégrité physique

			2000	2013	2014	2015	2016	2017	2018	2019	2020	2021	2022	2023	
Assassinat	Infanticide (assassinat)	Acc.				1									
	Empoisonnement (assassinat)	Tent.					1								
	Autres	Acc.	1		1			1			1				
		Tent.	1	3	3		2	1	2	1	2	2	1	3	2
Sous-total			2	3	4	1	3	2	2	2	2	1	3	2	
Meurtre	Parricide (meurtre)	Acc.	1												
		Tent.							1				1	1	
	Empoisonnement (meurtre)	Tent.		1											
	Meurtre pour faciliter le vol	Acc.			1										
		Acc.	1												
	Suite à incendie volontaire / explosion	Acc.	2												
		Tent.								1					1
	Autres	Acc.	2	1	1	1	1	3	3			2	1	2	2
Tent.			4	9	10	4	4	11	13	13	3	13	13	24	
Sous-total			6	6	11	11	5	7	16	13	5	15	16	27	
Torture et maltraitance	Torture	Acc.									1				
	Traitement inhumain	Acc.			1	2			3	2	1	4	2		
	Traitement dégradant	Acc.		2	3	1	1	2		1	1	5	3		
	Non spécifié	Acc.			1										
Sous-total				2	4	2	3	2	3	3	3	9	5		
Coups et/ou blessures vol. en sphère familiale	Entre partenaires ou ex-partenaires	Acc.	29	244	252	223	198	205	225	163	164	218	229	247	
	Lors d'un différend familial en général	Acc.	116												
		Tent.	1												
	Par les parents envers un mineur	Acc.	9	16	27	28	25	22	25	19	20	26	24	34	
	Par les parents envers personne vulnérable	Acc.		1		2									
	Envers les parents	Acc.	6	20	24	25	18	28	18	12	14	20	16	16	
	Envers d'autres ascendants directs ou collatéraux	Acc.	1	5	8	7	2	4	6	1	4	5	7	8	
Sous-total			162	286	311	285	243	259	274	195	202	269	276	305	

Infr. contre l'intégrité physique

			2000	2013	2014	2015	2016	2017	2018	2019	2020	2021	2022	2023	
Coups et/ou blessures vol. hors sphère familiale	Bagarres (=coups réciproques)	Acc.	42	87	96	70	56	92	67	74	76	95	113	126	
		Tent.	1												
	Coups envers fonctionnaire de police	Acc.	2	1	2		1	3				2	1	2	
	Envers un mineur par une pers. ayant autorité	Acc.	7	11	8	13	5	12	5	18	7	6	9	8	
	Envers un mineur qualité de l'auteur inconnue	Acc.	15	16	22	12	24	27	24	25	20	19	18	16	
	Envers pers. vulnérable par pers. ayant autorité	Acc.												1	
	Envers pers. vulnérable (qualité auteur inconnue)	Acc.		1	1	1	1	3	2	1	1	1	3	1	
	Envers un mineur par cohabitant sans rel. Autorité	Acc.											1	3	10
	Envers un arbitre de manifestation sportive	Acc.								1					
	Coups envers personnel transport public	Acc.			2				1		2		1		
	Coups envers personnel autre service public	Acc.		1	3	3	1	1	2	2	2	1	1	2	
	Coups envers profession médicale	Acc.		1		4	1	2		1			1	1	
	Coups envers personnel institut d'enseignement	Acc.		1	1	1			3	1	4	1	3	3	3
	Non spécifié	Acc.	316	333	321	253	279	315	258	214	204	196	228	249	
	Tent.	1													
	Sous-total		384	452	456	357	368	459	359	342	310	325	381	417	
Abstention coupable	Acc.	3	2	2	3	3	1	2	3	3	2	3	3	1	
	Sous-total		3	2	2	3	3	1	2	3	2	3	3	1	
Autres infr. volontaires. c/ l'intégrité phys.	Privation de soins à enfant ou personne vulnérable	Acc.		3	2	4	2	1	4		1	1	1	1	
	Délaissement d'enfant ou personne vulnérable	Acc.		11	11	10	11	11	15	9	6	6	12	13	
	Abandon d'enfant dans le besoin	Acc.	2	1	3	2	1	3	2	1	4			1	
	Administration substances nuisibles	Acc.		2		1	1	1	4	2	1		4	1	
	Empoisonnement de denrées	Acc.								1					
		Tent.												1	
	Entrave méchante à la circulation	Acc.		2	7	9	25	6	9	9	11	26	24	89	
Voies de faits et violences légères	Acc.	20	40	50	23	17	8	9	9	8	13	8	7		
	Sous-total		22	59	73	49	57	30	43	31	31	46	49	113	
Infr. involontaires contre l'intégrité physique	Homicides involontaires	Acc.												2	
	Coups et/ou blessures involontaires	Acc.	32	4	13	7	5	4	3	3	3	3	3	7	
		Tent.	1												
	Administration involontaire substances nuisibles	Acc.	1												
	Abstention d'entretien enfant/personne vulnérable	Acc.	1	1	1	2	3	3	1	2			2	2	
	Morsure de chien	Acc.	3	4	3	6	8	12	8	8	7	11	3	5	
Non spécifié	Tent.	1													
	Sous-total		39	9	17	15	16	19	12	13	10	14	8	16	
	Total		618	819	878	723	698	779	711	602	565	682	741	881	

Infr. contre la liberté individuelle

			2000	2013	2014	2015	2016	2017	2018	2019	2020	2021	2022	2023
Enlèvement de mineur ou personne vulnérable	Enlèvement parental	Acc.		2	4	2		1	1	2	1	1		
	Autre enlèvement	Acc.	3		2	1	1	3		4		1		2
		Tent.	1				1	2			1		1	
		Sous-total		4	2	6	3	2	6	1	6	2	2	1
Détenition par un particulier		Acc.	6	13	6	9	5	11	4	8	12	16	16	9
		Tent.			1		1							
		Sous-total	6	13	7	9	6	11	4	8	12	16	16	9
		Total	10	15	13	12	8	17	5	14	14	18	17	11

Infr. contre les mœurs

				2000	2013	2014	2015	2016	2017	2018	2019	2020	2021	2022	2023
Viol n'ayant pas causé la mort	Victime < 10a	Acc.	2	7	5	1	2	4	6	2	6	1	1		
		Tent.									1				
	Victime 10a - 14a	Acc.	2	3		3		2	8	4	6	3	5		
		Tent.		1											
	Victime 14a - 16a	Acc.	6	7	6	5	3	8	2	6	4	5	2		
		Tent.	1				1				1				
	Victime 16a - 18a	Acc.	2	2		4	1	3	1			2	2	2	
		Tent.	4	15	13	14	10	13	11	10	15	32	10		
Victime majeure	Tent.	1				1	1								
	Acc.				1						3				
	Sous-total		18	35	24	28	18	31	28	22	38	43	20		
Viol avec conséquence inconnue		Acc.	2	2							1				1
		Sous-total	2	2							1				1
Viol n'ayant pas causé la mort (nvCPS)	Victime < 16a	Acc.									1	1	19	10	
		Tent.											3	4	
	Victime majeure	Acc.									1	1	5	22	
		Tent.												1	
	Sous-total									2	2	27	37		
Attentat à la pudeur ayant causé la mort	Victime < 16a	Acc.	1												
		Sous-total	1												
Attentat à la pudeur avec violence / menace	Victime < 16a	Acc.	3	2	3	5	6	14	6	5	7		1		
		Tent.					1	2							
	Victime majeure	Acc.	1	1	1	2	1	8	9	5	1	4			
		Tent.	1	3	4	1	4				1				
	Sous-total	5	6	7	7	12	24	17	11	10	5	2			
Attentat à la pudeur sans violence / menace	Victime < 16a	Acc.	16	15	13	15	11	18	16	16	10	14	5		
		Tent.	1				1								
	Victime majeure	Acc.	1		1	4	3	1	2	4	1	2			
		Tent.	1	1	2	1	2	1	2	1		3			
	Sous-total	20	16	16	20	16	21	20	21	11	19	5			
Attentat à la pudeur non spécifié		Acc.										1			
		Sous-total										1			
Atteinte intégrité sexuelle sans mort (nvCPS)	Victime < 16a	Acc.											18	21	
	Victime majeure	Acc.											3	4	
		Acc.											5	12	
	Sous-total												26	37	

Infr. contre les mœurs

			2000	2013	2014	2015	2016	2017	2018	2019	2020	2021	2022	2023
Pornographie enfantine	Détention	Acc.		5	4	4	1	3			3	4	3	
	Distribution	Acc.	1	2	1	5	9	5	10	12	4	8	1	
	Accès pornographie enfantine via technologie	Acc.						1	1					
	Non spécifié	Acc.		1		1	1							
	Sous-total		1	8	5	10	11	9	11	12	7	12	4	
Pornographie		Acc.		1							1			
	Sous-total			1							1			
Incitation à la débauche	Victime mineure	Acc.	2		1	7	2	1	2		8	4	1	
		Tent.				1								
	Victime majeure	Acc.	2		1	3	1			1		1		
		Acc.	1											
	Age victime inconnu	Tent.						1						
	Autre publicité pour débauche	Acc.	1						1	1				
	Acc.	3		1		1								
	Sous-total		9	1	2	12	3	2	3	2	8	5	1	
Exploitation de la débauche d'autrui	Victime mineure	Acc.			1				1		1		1	
		Tent.									1			
	Victime majeure	Acc.	2	4	3	3	1	4	4	4	4	7	4	2
	Age victime non spécifié	Acc.		1	1	2	1		3					
	Acc.	5								1	1	1		
	Sous-total		7	5	5	5	2	4	8	5	7	8	5	2
Outrage public aux bonnes mœurs	Actions (exhibitionnisme, etc.)	Acc.	5	9	8	3	6	3	4	4	3	3	5	
	Ecrits, images, objets	Acc.	3	1	2	4		2	2	1	2	2		
	Exhibitionnisme (nvCPS)	Acc.											1	8
		Tent.												1
	Contenu pornographique extrême ou violent (nvCPS)	Acc.												3
	Acc.	1	1											
	Sous-total		9	11	10	7	6	5	6	5	5	5	6	12
Voyeurisme	Observation/enregistrement de nudité ou intimité	Acc.	1	1	1	2	2		2		1	2	1	
	Diffusion enregistrement nudité ou intimité	Acc.					4	6	5	1	4	9	4	
	Sous-total		1	1	2	6	6	7	7	1	5	11	5	
Voyeurisme via moyen technique ou autre (nvCPS)	Victime < 16a	Acc.												2
	Sous-total													2
Diffusion de contenu à caractère sexuel (nvCPS)	Victime < 16a	Acc.												3
	Victime majeure	Acc.												2
	Sous-total													5
Diffusion contenu sex. but méchant/lucrat. (nvCPS)	Victime < 16a	Acc.											2	1
	Victime 16a - 18a	Acc.											1	2
	Victime majeure	Acc.											3	2
	Sous-total												6	5
Grooming (contact par ICT avec mineur < 16 ans)		Acc.							1	1	3			
	Sous-total								1	1	3			

Infr. contre les mœurs

		2000	2013	2014	2015	2016	2017	2018	2019	2020	2021	2022	2023	
Grooming online - avec ICT (nvCPS)	Victime < 16a	Acc.											3	
		Sous-total											3	
Exploitation sexuelle mineurs-prostitution (nvCPS)	Incitation à la débauche/prostit. (nvCPS)	Acc.										2	6	
		Tent.											1	
		Sous-total										2	7	
Images d'abus sexuels de mineurs (nvCPS)	Production/diffusion images abus sexuels (nvCPS)	Acc.									1	5	4	
	Détention/acquisition images abus sexuels (nvCPS)	Acc.									1		1	
	Images abus sexuels de mineurs-indéterminé	Acc.									1			
		Sous-total									3	5	5	
Abus de la prostitution - personne majeure (nvCPS)		Acc.											2	
		Sous-total											2	
		Total	73	86	70	91	74	102	101	80	98	114	114	118

Infr. contre autres valeurs morales et sentiments

			2000	2013	2014	2015	2016	2017	2018	2019	2020	2021	2022	2023
Harcèlement	Harcèlement par téléphone (OLD)	Acc.	11											
		Acc.	10	220	182	189	169	174	210	203	159	264	283	311
		Tent.						1						
		Sous-total	21	220	182	189	169	175	210	203	159	264	283	311
Violation de sépulture		Acc.				1		1		1				
		Sous-total			1		1		1					
Violation du secret professionnel		Acc.		1	3	3	2	1		3	1	1		2
		Sous-total		1	3	3	2	1		3	1	1		2
Atteinte à l'honneur	Calomnie et diffamation	Acc.	22	35	41	34	32	22	27	25	28	35	37	33
	Déclaration calomnieuse	Acc.		1	2	3		1		1		1	1	1
	Imputation calomnieuse	Acc.	9	5	3	1		1	1				2	
		Tent.	1											
	Divulgarion méchante	Acc.		2	2		1	1	1		1		1	1
	Injures (Délit)	Acc.	7	46	51	48	21	15	15	8	8	19	16	18
	Non spécifié	Acc.	3											
		Sous-total	42	89	99	86	54	40	44	34	37	55	57	53
Vie privée	Violation de domicile par un particulier	Acc.	23	14	15	15	18	17	15	8	15	15	25	30
		Tent.	1				1	1				1		1
	Violation du secret des lettres	Acc.	4	1				1	1	2		2	1	
		Sous-total	28	15	15	15	18	19	17	10	15	18	26	31
Tapage nocturne		Acc.	9	8	9	2		1				42	39	20
		Sous-total	9	8	9	2		1				42	39	20
Violation de communication par particulier		Acc.								1			1	
		Sous-total								1			1	
Abus faiblesses de personnes		Acc.		2	5	8	2	4	1	4	1	2	3	
		Tent.					1							
		Sous-total		2	5	8	2	5	1	4	1	2	3	
Vie privée mœurs: publication identité victime		Acc.										1		
		Sous-total										1		
Cyberlokkung (leurre de mineur par ICT)		Acc.						1	2					
		Sous-total						1	2					
Attirer ou utiliser mineur ou personne vulnérable		Acc.				1								
		Sous-total				1								
Occupation bien d'autrui (squatter)	Pénétrer / occuper / séjourner (bien non habité)	Acc.							1	3	3	3	5	
		Acc.										1	1	
		Sous-total							1	3	3	4	6	
		Total	100	335	313	304	246	243	275	259	216	387	415	417

Infr. relative au statut juridique de l'enfant

			2000	2013	2014	2015	2016	2017	2018	2019	2020	2021	2022	2023
Non-représentation d'enfants	Par les parents	Acc.	32	61	60	40	46	56	39	34	31	28	52	66
	Par une personne qui en a la charge	Acc.		2	4	4	1	4	4	1	2		3	6
		Sous-total	32	63	64	44	47	60	43	35	33	28	55	72
Non spécifié		Acc.	2											
		Sous-total	2											
		Total	34	63	64	44	47	60	43	35	33	28	55	72

Vol et extorsion

			2000	2013	2014	2015	2016	2017	2018	2019	2020	2021	2022	2023
Vol avec circ. aggr.	Avec violence	Acc.	88	112	97	138	130	87	69	80	57	85	67	81
		Tent.	17	12	20	10	14	7	14	15	11	13	9	7
	Sans violence	Acc.	1.036	1.172	1.207	1.173	892	827	683	620	475	478	754	591
		Tent.	424	679	754	673	484	527	480	342	275	264	297	254
	Sous-total	1.565	1.975	2.078	1.994	1.520	1.448	1.246	1.057	818	840	1.127	933	
Vol sans circ. aggr.	Avec violence	Acc.	28	124	100	123	84	75	41	44	37	39	31	43
		Tent.	2	4	8	8	8	8	3	5	2	5	3	9
	Sans violence, Vol à la tire	Acc.	40	89	115	99	72	54	62	87	65	88	107	99
		Tent.	1		1	1				1				2
	Sans violence, Vol d'usage	Acc.	10	3	4	1	2	2	2	2			1	4
		Tent.	1											
	Sans violence, Vol domestique	Acc.	20	25	15	10	16	6	11	8	8	5	8	4
		Tent.		1	1									
Sans violence	Acc.	1.060	1.205	1.179	1.064	970	893	855	943	750	850	966	809	
	Tent.	17	18	15	16	15	10	10	15	13	12	17	13	
	Sous-total	1.179	1.469	1.438	1.322	1.167	1.048	984	1.105	875	999	1.133	983	
Vol non spécifié		Acc.	442	9	12	12	16	6	2	3	8	8	13	1
		Tent.	149					2						
	Sous-total	591	9	12	12	16	8	2	3	8	8	13	1	
Extorsion		Acc.	23	16	19	28	24	13	18	16	17	18	15	16
		Tent.	8	8	6	5	7	7	3	12	8	10	5	13
	Sous-total	31	24	25	33	31	20	21	28	25	28	20	29	
Fabrication de fausses clefs		Acc.	2		1									
		Sous-total	2		1									
	Total	3.368	3.477	3.554	3.361	2.734	2.524	2.253	2.193	1.726	1.875	2.293	1.946	

Fraude

		2000	2013	2014	2015	2016	2017	2018	2019	2020	2021	2022	2023
Blanchiment d'argent	Acc.		5	1	2	2	4	2	3	18	20	10	31
	Tent.												1
	Sous-total		5	1	2	2	4	2	3	18	20	10	32
Recel	Recel simple	Acc.	27	40	27	16	11	21	26	17	38	36	23
		Tent.			1								
	Recel qualifié	Acc.	16	4	15	20	22	8	8	18	2	7	5
		Acc.			2	1		2					
	Non spécifié	Tent.											
	Sous-total	39	43	44	45	37	33	31	34	35	40	43	28
Grivèlerie	Carburant / lubrifiant	Acc.	5	8	1	2	1	1			1		1
	Boissons et aliments	Acc.	4	1	3	1	5	4		1	2	1	1
	Voiture de location	Acc.	1	1	3	5	5	3	2	1	1		1
	Non spécifié	Acc.											
		Sous-total	53	10	10	7	8	11	8	2	2	4	1
Corruption privée	Acc.		1						1				
	Sous-total		1						1				
Détournement et destruction frauduleuse	Cel frauduleux	Acc.	16	6	15	14	13	18	17	16	17	18	31
	D'argent, de papiers, etc.	Acc.		2				1	3		1	1	
	De pièces judiciaires	Acc.	1	1									
	D'objets saisis	Acc.	2		1			3	3		1	2	1
	D'héritage	Acc.	2		2				2				
	Non spécifié	Acc.	3			1				4	1	1	1
	Sous-total	65	24	9	18	15	13	22	25	20	20	22	33
Escoquerie	Fraude par internet	Acc.	42	31	49	27	49	57	74	94	137	163	183
		Tent.	5	10	10	14	12	18	9	12	18	5	8
	Escoquerie sans internet	Acc.	63	59	50	48	51	58	50	35	29	59	29
		Tent.	9	12	7	10	12	3	6	7	2	6	6
	Non spécifié	Acc.											
	Tent.	9											
	Sous-total	45	119	112	116	99	124	136	139	148	186	233	226
Tromperie	Marchandises vendues / travail fourni	Acc.	1		4			2		1	1		
	Monnaies	Acc.		1									
		Sous-total	3	1	1	4		2		1	1		
Abus de confiance et infr. apparentées	Abus de confiance	Acc.	68	88	88	59	51	64	56	55	57	86	78
	Abus des faiblesses	Acc.	4	5	5	8	8	16	10	6	8	10	7
		Tent.				1			1				
	Sous-total	40	72	93	93	68	59	80	67	61	65	96	85
Abus de biens sociaux	Par des sociétés	Acc.							1		1	2	
	Par des A.S.B.L.	Acc.							1				
	Non spécifié	Acc.					1			1		1	
	Autres	Acc.	2			1					1		
		Sous-total	1	2			1	1		2	1	2	3

Fraude

		2000	2013	2014	2015	2016	2017	2018	2019	2020	2021	2022	2023	
Infr. liées à l'insolvabilité	Par le débiteur	Acc.						1					2	
	Non spécifié	Acc.	2	4	3	3	7	2	1	2	2		2	
	Sous-total		2	4	3	3	7	3	1	2	2		4	
Insolvabilité frauduleuse		Acc.			1		2							
	Sous-total				1		2							
Chèques sans provision		Acc.		1										
	Sous-total			1										
		Total	267	279	275	289	233	254	284	274	288	340	408	411

Dégradation de la propriété

				2000	2013	2014	2015	2016	2017	2018	2019	2020	2021	2022	2023	
Incendie volontaire	Dans lieu habité (de jour)	Acc.	4	2	1	6	2			4	2	2	3	4	7	
		Tent.	2													
	Dans lieu habité (de nuit)	Acc.	4	6	9	12	2	7	6	4	3	8	3	8		
		Tent.		1	1		1	1			2		2			
	Dans lieu habité (moment indéterminé)	Acc.			1							1				
		Tent.													1	
	Dans un autre lieu (de jour)	Acc.	17	16	7	10	14	22	16	6	11	11	13	10		
		Tent.						1	1					1		1
	Dans un autre lieu (de nuit)	Acc.	24	41	40	42	59	73	36	48	59	49	39	38		
		Tent.		2	1		2	1					1			1
Dans un autre lieu (moment indéterminé)	Acc.	4	2	1	1	9	3	2	6	2	1	3	2			
	Acc.	19	1				1									
		Sous-total	74	71	61	71	89	109	65	68	78	76	63	67		
Destruction par explosion volontaire	Dans un autre lieu (moment indéterminé)	Acc.		1		1										
		Sous-total		1		1										
Incendie involontaire		Acc.	51	21	24	17	17	17	16	11	24	15	8	12		
		Sous-total	51	21	24	17	17	17	16	11	24	15	8	12		
Destruction, dénaturation, dégradation	Avec circ. aggr.	Acc.	167	7	11	4	5	9	4	1	7	3	7	3		
		Acc.													1	
	Non spécifié	Acc.	119	1	2		1			2	1	3				
		Tent.	3													
		Sous-total	289	8	13	4	6	9	4	3	8	6	7	4		
Vandalisme	Sur véhicules	Acc.	188	502	482	384	357	297	307	286	320	253	236	291		
		Tent.					1		1							
	Sur autres biens mobiliers	Acc.	61	64	41	46	28	36	25	25	24	32	43	55		
		Acc.	2	28	35	22	23	34	7	16	5	9	9	14		
	Autres détériorations sur biens immobiliers	Acc.	78	272	281	260	208	193	192	180	180	235	237	246		
		Tent.	1	1												
Dégradation de clôture	Acc.	43	13	12	7	6	7	1	4	3	3	2	5			
	Sous-total	373	880	851	719	623	567	533	511	532	532	527	611			
		Total	787	981	949	812	735	702	618	593	642	629	605	694		

Infr. contre la Sécurité de l'Etat

		2000	2013	2014	2015	2016	2017	2018	2019	2020	2021	2022	2023
Sûreté intérieure de l'Etat	Acc.										1		
	Sous-total										1		
Terrorisme	Groupe terroriste	Acc.		1				1					
	Diffuser un message qui incite au terrorisme	Acc.			1		1						
	Sous-total			1	1		1	1					
		Total		1	1		1	1			1		

Infr. contre la sécurité publique

			2000	2013	2014	2015	2016	2017	2018	2019	2020	2021	2022	2023
Organisation criminelle	Acc.			1		1		3		2		2		
	Sous-total			1		1		3		2		2		
Association de malfaiteurs	Acc.	2		2	7	3	6	1	2	8	8	4	7	2
	Sous-total	2		2	7	3	6	1	2	8	8	4	7	2
Evasion de prisonniers	Evasion simple	Acc.				1							2	1
	Evasion qualifiée	Acc.		1		1				1				
		Tent.		2										
	Non-rentree de congé	Acc.						1						
	Non-respect surveillance électronique	Acc.			1	1		1	1	2	1	5	7	10
	Non spécifié	Acc.									1			1
	Sous-total			3	1	3		2	1	3	2	5	9	12
Recel	Recel de criminel	Acc.	1											
	Sous-total	1												
Menaces	Menace d'attentat	Acc.						1			3		2	
	Verbales	Acc.	280	204	194	162	131	168	146	132	122	155	205	204
		Tent.	1											
	Ecrites	Acc.	6	50	42	64	38	44	62	42	31	70	59	67
	Par gestes, emblèmes	Acc.	48	85	110	84	61	96	78	55	73	91	113	126
	Alerte à la bombe	Acc.	3	3	2	1	1	1	4	1	5		3	3
		Acc.	155	3				2		1	1	1	3	1
	Tent.	2												
	Sous-total	495	345	348	311	231	312	290	231	235	317	385	401	
	Total	498	351	356	318	237	318	293	244	245	328	401	415	

Infr. contre l'autorité publique

		2000	2013	2014	2015	2016	2017	2018	2019	2020	2021	2022	2023	
Violence c/ personnes investies autorité publique	Acc.	1	2		2	1		1						
	Sous-total	1	2		2	1		1						
Rébellion	Rébellion armée	Acc.	5	8	7	9	5	6	2	2	8	8	2	
	Rébellion non armée	Acc.	23	30	29	24	24	16	21	9	17	13	11	
	Non spécifié	Acc.			1	1	1	1		2				
	Sous-total	25	28	38	37	34	30	23	23	13	25	21	13	
Outrages	Acc.	19	23	32	37	21	13	20	17	16	22	27	8	
	Sous-total	19	23	32	37	21	13	20	17	16	22	27	8	
Autres infractions	Bris de scellés	Acc.	2		2		1	4	1		1	2	3	
	Entraves exercice fonction judiciaire	Acc.		1										
	Industrie, commerce et enchères publiques	Acc.									1			
	Sous-total		2	1	2		1	4	1		2	2	3	
		Total	45	55	71	78	56	44	48	41	29	49	50	24

Infr. contre la foi publique

			2000	2013	2014	2015	2016	2017	2018	2019	2020	2021	2022	2023	
Faux en écritures	Faux en écritures	Acc.	86	16	26	27	21	22	14	14	12	19	19	14	
		Tent.	1												
	Usage de faux en écrit. et écrit. falsifiées	Acc.	67	16	30	26	25	18	8	18	17	25	18	18	
		Tent.	2												
	Sous-total		156	32	56	53	46	40	22	32	29	44	37	32	
Usurpation	Immixtion dans fonctions publiques	Acc.	4	1	5		1			1				1	
	De fonctions	Acc.			2		2	1	1			1	3	2	
	De titres	Acc.		1											
	De costumes, de décorations, etc.	Acc.					1			1					
	De nom	Acc.	9	17	27	19	25	22	19	20	21	27	21	22	
		Tent.					1								
	Non spécifié	Acc.	2	1				1				1			
	Sous-total		15	20	34	19	29	25	20	21	22	29	24	25	
Contrefaçon / falsification	Contrefaçon	Acc.	2	2	6	9	6	3	6	14	7	5	6		
	Falsification	Acc.	2	1	1	10	11	9	8	4	6	9	7	6	
		Sous-total	4	3	7	19	17	12	14	18	13	14	13	6	
Fausses monnaies	Emission	Acc.	16	5	2	3	3	7	2	1	4	1		3	
		Tent.		1					1						
	Non spécifié	Acc.	5												
	Autres	Acc.	12	5	3		3		2	1	6	2	1	2	
	Sous-total	33	11	5	3	6	7	5	2	2	10	3	1	5	
Faux en justice	Faux témoignage	Acc.		1				1							
	Fausse déclarations	Acc.	6	2	7	4	5	5	4	3	3	1		1	
		Sous-total	6	3	7	4	5	6	4	3	3	1		1	
	Total	214	69	109	98	103	90	65	76	77	91	75	69		



Seraing

Infraction Code pénal

Infr. contre la famille

		2000	2013	2014	2015	2016	2017	2018	2019	2020	2021	2022	2023
Abandon de famille	Acc.	9	10	6	8	4	5	3	1		1	4	3
	Sous-total	9	10	6	8	4	5	3	1		1	4	3
Refus du droit aux relations personnelles	Acc.	137	140	128	63	63	70	74	118	63	60	68	86
	Tent.	1											
	Sous-total	138	140	128	63	63	70	74	118	63	60	68	86
Non-acquittement pension alimentaire	Acc.	24	11	12	4	3	7	2	13	2	1	3	1
	Sous-total	24	11	12	4	3	7	2	13	2	1	3	1
Mariage forcé	Tent.							1	1				
	Sous-total							1	1				
Non spécifié	Acc.		1										
	Sous-total		1										
Total		171	162	146	75	70	82	80	133	65	62	75	90

Criminalité informatique

		2000	2013	2014	2015	2016	2017	2018	2019	2020	2021	2022	2023
Hacking	Acc.		5	5	2	14	7	9	12	10	11	4	13
	Tent.				1	1							
	Sous-total		5	5	3	15	7	9	12	10	11	4	13
Faux en informatique	Acc.		1		3	4	3	1	2	1	1	5	
	Sous-total		1		3	4	3	1	2	1	1	5	
Fraude informatique	Acc.		88	102	101	109	116	130	163	151	259	318	301
	Tent.		6	7	2	7	3	4	5	1		3	5
	Sous-total		94	109	103	116	119	134	168	152	259	321	306
Sabotage	Acc.		2	1	4	3		1	1		1	3	3
	Tent.						1						
	Sous-total		2	1	4	3	1	1	1		1	3	3
Total			102	115	113	138	130	145	183	163	272	333	322



Exercice illégal de l'autorité publique

	2000	2013	2014	2015	2016	2017	2018	2019	2020	2021	2022	2023
Corruption publique			1			1		1	1		1	
Acc.			1			1		1	1		1	
Sous-total			1			1		1	1		1	
Violation de domicile par fonctionnaire public	1		1									
Acc.	1		1									
Sous-total	1		1									
Prise d'intérêt											1	
Acc.											1	
Sous-total											1	
Abus de l'autorité			1		1		1					
Acc.			1		1		1					
Sous-total			1		1		1					
Actes de l'état civil	1											
Acc.	1											
Sous-total	1											
Ministres des cultes											1	
Acc.											1	
Sous-total											1	
Violation de communication par fonctionnaire								1				
Acc.								1				
Sous-total								1				
Total	2		3		1	1	1	2	1		3	

Marchand de sommeil

	2000	2013	2014	2015	2016	2017	2018	2019	2020	2021	2022	2023
Sans circ. aggr.		4	7	3	1	3	6	2	1	1	2	1
Acc.		4	7	3	1	3	6	2	1	1	2	1
Sous-total		4	7	3	1	3	6	2	1	1	2	1
Avec circ. aggr.				1								
Acc.				1								
Sous-total				1								
Total		4	7	4	1	3	6	2	1	1	2	1

Exploitation de la mendicité

	2000	2013	2014	2015	2016	2017	2018	2019	2020	2021	2022	2023
Incitation à la mendicité					1							
Acc.					1							
Sous-total					1							
Total					1							



Traite des êtres humains

		2000	2013	2014	2015	2016	2017	2018	2019	2020	2021	2022	2023
Exploitation de la mendicité	Acc.		1	1			1						
	Sous-total		1	1			1						
Exploitation sexuelle	Acc.		1	1	2		1	4		3	2	1	
	Sous-total		1	1	2		1	4		3	2	1	
Exploitation économique	Acc.		1		1	2	1	3	3	1			1
	Sous-total		1		1	2	1	3	3	1			1
Crimes et délits forcés	Acc.		1	1				1					
	Sous-total		1	1				1					
Production ou diffusion de pornographie infantile	Acc.											1	
	Sous-total											1	
Total			4	3	3	2	3	8	3	4	2	2	1

Provocation crime ou délits

		2000	2013	2014	2015	2016	2017	2018	2019	2020	2021	2022	2023
Provocation délits	Acc.											1	1
	Sous-total										1	1	1
Total											1	1	1

Autres infractions Code pénal

		2000	2013	2014	2015	2016	2017	2018	2019	2020	2021	2022	2023
	Acc.		1				1						
	Sous-total		1				1						
Total			1				1						



Contravention Code pénal

		2000	2013	2014	2015	2016	2017	2018	2019	2020	2021	2022	2023
Injures (Contravention)	Acc.	39											
	Sous-total	39											
Destruction d'animaux (Contravention)	Acc.	2											
	Sous-total	2											
Autres contraventions CP	Acc.	20	2	1		1						1	
	Sous-total	20	2	1		1						1	
Total		61	2	1		1						1	

STATISTIQUES POLICIERES DE CRIMINALITE

LIEU DE PERPETRATION: COMMUNE

Seraing

***ANNEXE II: DETAIL PAR CATEGORIE DE DELIT
LOIS SPECIALES***



Seraing

Infraction Lois spéciales

Drogues

			2000	2013	2014	2015	2016	2017	2018	2019	2020	2021	2022	2023
Détention		Acc.	47	76	75	112	148	134	55	110	109	89	97	73
		Sous-total	47	76	75	112	148	134	55	110	109	89	97	73
Usage	Usage en groupe	Acc.	35											
	Usage individuel	Acc.	30											
	Faciliter l'usage	Acc.	1		1	3			2	1				1
	Incitation à l'usage	Acc.	2		8		1	1	1	2				
	Désordre, scandale ou danger dans un espace public	Acc.						2	1		2		1	2
	Non spécifié	Acc.	5											
		Sous-total	73		9	3	1	3	4	3	2		1	3
Importation et exportation		Acc.	19	4	4	1	5	2	7	5		1		
		Sous-total	19	4	4	1	5	2	7	5		1		
Fabrication		Acc.		5	5	4	15	11	13	12	17	9	6	6
		Sous-total		5	5	4	15	11	13	12	17	9	6	6
Commerce		Acc.	25	36	22	27	33	47	47	48	45	63	41	46
		Sous-total	25	36	22	27	33	47	47	48	45	63	41	46
Autres		Acc.	2	1	2	1	3	3	4	4	5	7	6	6
		Sous-total	2	1	2	1	3	3	4	4	5	7	6	6
		Total	166	122	117	148	205	200	130	182	178	169	151	134



Législation sur les étrangers

			2000	2013	2014	2015	2016	2017	2018	2019	2020	2021	2022	2023
Transmigration illégale	Mariages simulés/blancs sans récompense/contrainte	Acc.		9	4	6	3	5	1	6	1	2	1	2
		Tent.						1						
	Cohab. légale de complais. sans récompense/contr.	Acc.							3	1				
		Tent.						1						
	Accès au territoire	Acc.	2	33	40	50	52	27	17	19	13	24	23	27
	Séjour	Acc.	5	92	70	145	144	137	117	80	104	155	104	201
	Éloignement	Acc.		1					1	1		1		1
	Pas de port de documents d'identité ou de voyage	Acc.												1
	Inscription au registre des étrangers	Acc.	2	138	171	158	157	214	179	152	153	183	152	180
Reconnaissance fraudul. sans récompense/contrainte	Acc.												1	
	Sous-total		9	273	285	359	356	385	318	259	271	365	282	411
Mariages simulés/blancs avec récompense/contrainte	Se faire rétribuer	Acc.		1	1									
	Recours à la contrainte	Acc.												1
	Sous-total			1	1									1
Trafic d'êtres humains	Acc.						2		1	1	2	1	1	
Sous-total							2		1	1	2	1	1	
Aide au séjour illégal	Acc.		2	2	3	2			3					1
Sous-total			2	2	3	2			3					1
Non spécifié	Acc.		1	2		1								
Sous-total			1	2		1								
Autres	Acc.	1			1									
Sous-total		1			1									
Total		10		277	290	363	359	387	321	260	272	367	283	414



Environnement

			2000	2013	2014	2015	2016	2017	2018	2019	2020	2021	2022	2023
Déchets	Transport de déchets	Acc.		7	5	1		1					1	4
	Déchets par professionnel	Acc.	1	1		1		1		2		5	5	18
	Déchets par particulier	Acc.		4	5	3	4	1	3	14	17	144	49	39
	Déchets par personne indéterminée	Acc.	27											
		Tent.	3											
	Non spécifié	Acc.	1											
	Sous-total		32	12	10	5	4	3	3	16	17	149	55	61
Feux d'artifice		Acc.			2		2		1	1		2		
	Sous-total			2	2	2	2	1	1	1	2	2	2	2
Autres que déchets	Urbanisme	Acc.	28			1		1	4	4	8	9	7	3
	Permis d'environnement	Acc.		1							4		3	5
	Bruit	Acc.	5	1		1								
	Pollution de l'eau	Acc.	1				1	2	1	1				
	Pollution de l'air	Acc.	2											1
	Pollution du sol	Acc.	1				1	1		1				1
	Autres nuisances en matière d'environnement	Acc.									1	1	1	1
	Sous-total		37	2	2	2	2	4	5	7	13	10	10	11
Biodiversité / Faune et flore	Commerce et détention: législation CITES	Acc.		2				1						
	Bien-être animal	Acc.	15	19	21	11	1	12	5	17	9	11	10	14
	Protection de la nature	Acc.	2											
	Permis / autorisation animaux	Acc.		7	1			1			3		1	
	Destruction d'animaux	Acc.	1	1	3	2			1		1			1
	Tent.								1					
	Sous-total		18	29	25	13	1	14	7	17	13	11	11	15
Non spécifié		Acc.	4											
	Sous-total		4											
	Total		91	43	37	20	9	21	16	41	43	172	76	87



Armes et explosifs

			2000	2013	2014	2015	2016	2017	2018	2019	2020	2021	2022	2023
Détention illégale	Arme à feu	Acc.		62	72	62	38	27	20	38	20	19	27	20
	Arme blanche ou non à feu	Acc.		15	26	31	29	33	22	14	20	24	33	37
	Munition	Acc.		4	7	4	2	5	4	7	7	3	9	5
	Pièces/accessoires	Acc.		1		1	2						2	4
	Non spécifié	Acc.	10			2		1						
	Sous-total		10	82	105	100	71	66	46	59	47	46	71	66
Port / transport illégal	Arme à feu	Acc.		7	7	5	4	9	4	7	2	7	5	3
	Arme blanche ou non à feu	Acc.		60	40	50	57	41	24	18	34	22	27	28
	Munition	Acc.									1	1		
	Pièces/accessoires	Acc.		1		1								
	Non spécifié	Acc.	46											1
	Sous-total	Tent.	1	68	47	56	61	50	28	25	37	30	32	32
Commerce illégal	Arme à feu	Acc.			1	1	3		2	1	2	1	1	1
	Arme blanche ou non à feu	Acc.		1	1		2	2	1	1				
	Non spécifié	Acc.				1						1		
	Sous-total			1	2	2	5	2	3	2	2	2	1	1
Fabrication / réparation illégale	Arme à feu	Acc.			1									
	Sous-total			1	1									
Explosifs		Acc.			1	1	1	1						
	Sous-total			1	1	1	1	1						
Autre	Documents	Acc.		1										
	Mesures de sécurité	Acc.											1	
	Stockage	Acc.					1	1					1	
	Défaut signalement vol ou perte	Acc.				1						1		
	Import / export / transit à un usage militaire	Acc.				1		1				2		
	Non spécifié	Acc.	1											
	Sous-total		1	1	2	1	2					3	2	
	Total		58	152	156	161	139	121	77	86	86	81	106	99



Protection de la personne

			2000	2013	2014	2015	2016	2017	2018	2019	2020	2021	2022	2023
Discrimination	Racisme et xénophobie	Acc.	6	14	8	7	2	6	7	9	6	1	5	13
	Fondée sur son orientation sexuelle (homophobie)	Acc.		1	1	1	3	1	3				1	2
	Fondée sur le sexe (sexisme)	Acc.					1							
	Fondée sur conviction religieuse ou philosophique	Acc.									1			
	Non spécifié	Acc.	3											
	Autre discrimination	Acc.				1	1			1			1	3
		Sous-total	9	15	9	9	7	7	10	10	7	1	7	18
Négationnisme et révisionnisme	Négationnisme	Acc.								1				
		Sous-total								1				
Droits d'auteur		Acc.		1										
		Sous-total		1										
Protection de la vie privée		Acc.	28	7	8	6	3	4		7	1	1	3	2
		Tent.	1											
		Sous-total	29	7	8	6	3	4		7	1	1	3	2
Caméras de surveillance		Acc.			2	1	2		2		2			
		Sous-total			2	1	2		2		2			
Droit à l'image		Acc.		2	3	5	3	1	10	3	8	8	11	7
		Sous-total		2	3	5	3	1	10	3	8	8	11	7
Non spécifié		Acc.	1											
		Sous-total	1											
Autres		Acc.	3				1				1		1	
		Sous-total	3				1				1		1	
		Total	42	25	22	21	16	12	22	21	19	10	22	27



Seraing

Infraction Lois spéciales

Hormones et dopage

		2000	2013	2014	2015	2016	2017	2018	2019	2020	2021	2022	2023
Détention	Acc.		2	3	2	3	3	2	3	2			
	Sous-total:		2	3	2	3	3	2	3	2			
Non spécifié	Acc.			1									
	Sous-total:			1									
	Total:		2	4	2	3	3	2	3	2			

Loi du football

		2000	2013	2014	2015	2016	2017	2018	2019	2020	2021	2022	2023
Jet d'objets	Acc.										1		
	Sous-total:										1		
Pénétrer irrégulièrement le stade ou son périmètre	Acc.								1			1	
	Sous-total:								1			1	
Pénétration zones du stade inaccessibles au public	Acc.											2	1
	Sous-total:											2	1
Non-respect des injonctions données	Acc.											3	
	Sous-total:											3	
Inciter à la haine ou à l'emportement	Acc.								1			5	1
	Sous-total:								1			5	1
Objets pyrotechniques dans le stade ou périmètre	Acc.								1		2	2	
	Sous-total:								1		2	2	
Utiliser objets pyrotechniques territoire royaume	Acc.								1				
	Sous-total:								1				
Vente irrégulière de tickets	Acc.			2	1	1							
	Sous-total:			2	1	1							
	Total:			2	1	1			4		3	13	2



Sécurité privée

		2000	2013	2014	2015	2016	2017	2018	2019	2020	2021	2022	2023
Entreprises de gardiennage / de sécurité	Acc.	1					2						
	Sous-total:	1					2						
	Total:	1					2						

Protection de la jeunesse

		2000	2013	2014	2015	2016	2017	2018	2019	2020	2021	2022	2023
Législation sur l'obligation scolaire	Acc.	2		3		1	2	1	4		3	2	
	Sous-total:	2		3		1	2	1	4		3	2	
Législation sur la protection de la jeunesse	Acc.	17	43	61	53	39	51	55	50	55	57	67	93
	Sous-total:	17	43	61	53	39	51	55	50	55	57	67	93
Non spécifié	Acc.	1		1	1			1	1	1		1	
	Sous-total:	1		1	1			1	1	1		1	
	Total:	20	43	65	54	40	53	57	55	56	60	70	93



Code pénal social

		2000	2013	2014	2015	2016	2017	2018	2019	2020	2021	2022	2023
Harcèlement au travail	Acc.		6	4	5	5	4	5	4	4	3	8	8
	Sous-total:		6	4	5	5	4	5	4	4	3	8	8
Violence au travail	Acc.										1		
	Sous-total:										1		
Temps de travail	Acc.						1	2		1	1		2
	Sous-total:						1	2		1	1		2
Rémunération et autres avantages patrimoniaux	Acc.				1		1						
	Sous-total:				1		1						
Travail illégal	Acc.	1		1			1						2
	Sous-total:	1		1			1						2
Fraude sociale aux cotisations (travail au noir)	Acc.		12	19	12	7	14	6	4	6	5	4	16
	Sous-total:		12	19	12	7	14	6	4	6	5	4	16
Documents sociaux	Acc.		2										
	Sous-total:		2										
Surveillance et contrôle	Acc.							1					1
	Sous-total:							1					1
Sécurité sociale	Acc.	1											
	Sous-total:	1											
Infr. contre foi publique en droit pénal social	Acc.		8	4	5	3		3	5	1	4		4
	Sous-total:		8	4	5	3		3	5	1	4		4
Escroquerie en droit pénal social	Acc.		3	8	3	4	5	3	1	1	2	2	1
	Tent.		1			1							
	Sous-total:		4	8	3	5	5	3	1	1	2	2	1
Notification jugement infr. droit pénal social	Acc.		1										
	Sous-total:		1										
Autres	Acc.			4		2	2	2				2	1
	Sous-total:			4		2	2	2				2	1
	Total:	2	33	40	26	22	28	22	14	13	16	16	35



Ivresse et alcool

		2000	2013	2014	2015	2016	2017	2018	2019	2020	2021	2022	2023
Ivresse publique	Acc.	84	194	162	147	89	122	93	115	86	78	76	73
	Sous-total:	84	194	162	147	89	122	93	115	86	78	76	73
Distillerie clandestine	Acc.		1										
	Sous-total:		1										
Servir de l'alcool à une personne ivre	Acc.					1		1					
	Sous-total:					1		1					
Autres	Acc.	2											
	Sous-total:	2											
	Total:	86	195	162	147	90	122	94	115	86	78	76	73

Législation sur les élections

		2000	2013	2014	2015	2016	2017	2018	2019	2020	2021	2022	2023
	Acc.		6	28									
	Sous-total:		6	28									
	Total:		6	28									

Registre de population

		2000	2013	2014	2015	2016	2017	2018	2019	2020	2021	2022	2023
	Acc.	106	532	521	512	546	538	476	354	329	318	377	327
	Tent.	2		1									
	Sous-total:	108	532	522	512	546	538	476	354	329	318	377	327
	Total:	108	532	522	512	546	538	476	354	329	318	377	327



Carte d'identité

		2000	2013	2014	2015	2016	2017	2018	2019	2020	2021	2022	2023
Pas en possession	Acc.	31	3	2	2		2	2	4	4	1	2	6
	Sous-total:	31	3	2	2		2	2	4	4	1	2	6
Refus de présentation	Acc.	3			3	1						1	
	Sous-total:	3			3	1						1	
Endommagée	Acc.		1	1			1				1		
	Sous-total:		1	1			1				1		
Non spécifié	Acc.	1	2	1	1				1				
	Sous-total:	1	2	1	1				1				
Autres	Acc.	2		3	1	1	1	2					
	Sous-total:	2		3	1	1	1	2					
	Total:	37	6	7	7	2	4	4	5	4	2	3	6



Santé publique

		2000	2013	2014	2015	2016	2017	2018	2019	2020	2021	2022	2023
Art de guérir, art infirmier, etc.	Acc.											1	
	Sous-total:											1	
Politique de la santé	Acc.											2	
	Sous-total:											2	
Interdiction de fumer	Acc.		3	2		1	2	1					
	Sous-total:		3	2		1	2	1					
Législation médicaments	Acc.			1		1							
	Sous-total:			1		1							
Vente de tabac	Acc.				1								
	Sous-total:				1								
Denrées alimentaires	Acc.	1	11	15	12	10	2	4		2	3	10	
	Sous-total:	1	11	15	12	10	2	4		2	3	10	
Refus ou négligence respect mesures	Acc.									541	72		
	Sous-total:									541	72		
Non spécifié	Acc.				1								
	Sous-total:				1								
Autres	Acc.	1			2					96	7		
	Sous-total:	1			2					96	7		
	Total:	2	14	18	16	12	4	5		639	82	13	



Travail

		2000	2013	2014	2015	2016	2017	2018	2019	2020	2021	2022	2023
Règlement général protection du travail	Acc.	6			1	1	1						
	Sous-total:	6			1	1	1						
Commerce ambulant	Acc.		1	1									
	Sous-total:		1	1									
Bureau de placement payant	Acc.			1						2			
	Sous-total:			1						2			
Infractions mesure interdiction professionnelle	Acc.								1				
	Sous-total:								1				
Fraude sociale aux cotisations (travail au noir)	Acc.	9	4	8		3	4	1	3			1	2
	Sous-total:	9	4	8		3	4	1	3			1	2
Accès à l'exercice d'une profession	Acc.			1									
	Sous-total:			1									
Travailleurs étrangers	Acc.				1								
	Sous-total:				1								
Autres	Acc.	6		1	2			2	1	2	1		
	Sous-total:	6		1	2			2	1	2	1		
	Total:	21	5	12	4	4	5	3	5	4	1	1	2



Protection des revenus publics

		2000	2013	2014	2015	2016	2017	2018	2019	2020	2021	2022	2023
Fraude sociale aux allocations	Acc.	1	4	15	15	26	14	23	29	21	18	29	30
	Tent.							1					
	Sous-total:	1	4	15	15	26	14	24	29	21	18	29	30
Fraude TVA	Acc.		2	2	1			1		1	1	1	
	Sous-total:		2	2	1			1		1	1	1	
Fraude fiscale - impôts sur le revenu	Acc.		3		1		2	1		1		1	2
	Sous-total:		3		1		2	1		1		1	2
Fraude autres revenus publics	Acc.	1	1	3		2			1				1
	Sous-total:	1	1	3		2			1				1
Non spécifié	Acc.									1	2		
	Sous-total:									1	2		
	Total:	2	10	20	17	28	16	26	30	24	21	31	33

Législation économique

		2000	2013	2014	2015	2016	2017	2018	2019	2020	2021	2022	2023
Concurrence	Acc.		1										
	Sous-total:		1										
Sociétés	Acc.	1											2
	Sous-total:	1											2
Contrefaçon de droits de propriété intellectuelle	Acc.				1		1		1			1	
	Sous-total:				1		1		1			1	
Délit d'initié	Acc.										1		
	Sous-total:										1		
Autres	Acc.								1				2
	Sous-total:								1				2
	Total:	1	1		1		1		2		1	1	4



Pratiques commerciales

		2000	2013	2014	2015	2016	2017	2018	2019	2020	2021	2022	2023
Pratiques du marché et protection du consommateur	Acc.	2	1	6	2								
	Sous-total:	2	1	6	2								
Registre de commerce	Acc.	1		1		2							1
	Sous-total:	1		1		2							1
Non spécifié	Acc.	1											
	Sous-total:	1											
Autres	Acc.	2	3		2		13	3	19	12	1	3	3
	Sous-total:	2	3		2		13	3	19	12	1	3	3
	Total:	6	4	7	4	2	13	3	19	12	1	3	4



Autres lois spéciales

		2000	2013	2014	2015	2016	2017	2018	2019	2020	2021	2022	2023
Transport	Acc.	1	1	1	2	4	4	2	1		1		1
	Sous-total:	1	1	1	2	4	4	2	1		1		1
Prévention: incendies, explosions, accidents	Acc.	1											
	Sous-total:	1											
Loteries et jeux de hasard	Acc.	2		1		2	1	3	1	1	3		
	Sous-total:	2		1		2	1	3	1	1	3		
Infr. dans le secteur audiovisuel	Acc.	1						1					
	Sous-total:	1						1					
Energie	Acc.			1	4		1				1		1
	Sous-total:			1	4		1				1		1
Réquision prestataire de service	Acc.							1					
	Sous-total:							1					
Incitation à certains crimes	Acc.							2					
	Sous-total:							2					
Dégradation involontaire câbles télécommunication	Acc.			1			1				1		
	Sous-total:			1			1				1		
Infractions Loi police chemins de fer	Acc.			1	2	4	1	2		1	2	3	1
	Sous-total:			1	2	4	1	2		1	2	3	1
Réorganisation judiciaire/continuité entreprises	Acc.											1	
	Sous-total:											1	
Protection (pièce de l') uniforme policier	Acc.											1	
	Sous-total:											1	
Moyens de communications électroniques	Acc.										1		
	Sous-total:										1		
Autres	Acc.	46		2		1	1			1		2	
	Tent.	5											
	Sous-total:	51		2		1	1			1		2	
	Total:	56	1	7	8	11	9	11	2	3	9	7	3



STATISTIQUES POLICIERES DE CRIMINALITE

LIEU DE PERPETRATION: COMMUNE

Seraing

***ANNEXE III: DETAIL
FIGURES CRIMINELLES / PHENOMENES***



Seraing

FC Vol moyen de transport

		2000	2013	2014	2015	2016	2017	2018	2019	2020	2021	2022	2023
Vol de voiture	Acc.	322	121	121	115	84	95	90	74	58	71	121	93
	Tent.	206	28	22	14	9	6	9	4	9	8	2	4
	Total	528	149	143	129	93	101	99	78	67	79	123	97
Vol de moto	Acc.	5	18	18	13	9	7	7	15	9	9	3	7
	Tent.	1										1	1
	Total	6	18	18	13	9	7	7	15	9	9	4	8
Carjacking	Acc.	7	13	6	6	3	2	2	8	5	5	9	5
	Tent.	1				1				2			
	Total	8	13	6	6	4	2	2	8	7	5	9	5
Homejacking	Acc.	1		2	2	1	2	2	1			1	4
	Tent.	1								1	1		
	Total	2		2	2	1	2	2	1	1	1	1	4
Vol dans les garages	Acc.	3	22	22	19	14	23	30	10	6	9	4	4
	Tent.	2											
	Total	5	22	22	19	14	23	30	10	6	9	4	4
Vol de vélomoteur	Acc.	91	59	63	48	39	32	21	35	29	32	49	36
	Tent.	3	2	2	3		1	1			1	2	2
	Total	94	61	65	51	39	33	22	35	29	33	51	38
Vol de vélo	Acc.	29	28	35	32	17	29	12	21	41	22	40	19
	Tent.	2			2								1
	Total	31	28	35	34	17	29	12	21	41	22	40	20



FC Cambriolage

		2000	2013	2014	2015	2016	2017	2018	2019	2020	2021	2022	2023
Cambriolage dans habitation	Acc.	448	592	552	457	324	338	254	246	183	197	217	211
	Tent.	185	429	470	358	207	266	283	205	154	151	148	159
	Total	633	1.021	1.022	815	531	604	537	451	337	348	365	370
Cambriolage ds entreprise ou commerce	Acc.	220	104	148	201	152	89	99	78	76	45	52	58
	Tent.	72	52	78	92	78	78	66	37	42	28	25	26
	Total	292	156	226	293	230	167	165	115	118	73	77	84
Cambriolage ds service public ou bâtiment administ	Acc.	46	18	29	51	21	18	27	15	13	8	17	15
	Tent.	21	12	26	38	23	28	29	14	19	19	11	4
	Total	67	30	55	89	44	46	56	29	32	27	28	19
Vol au béliier	Acc.				2	2	1	2	1				
	Tent.	1		1									1
	Total	1		1	2	2	1	2	1				1
Cambriolage dans bâtiment (total)	Acc.	712	714	727	708	497	445	380	339	272	250	285	284
	Tent.	278	491	573	488	308	372	378	256	215	198	184	189
	Total	990	1.205	1.300	1.196	805	817	758	595	487	448	469	473

FC Vol autre

		2000	2013	2014	2015	2016	2017	2018	2019	2020	2021	2022	2023
Vol à main armée	Acc.	78	55	42	81	75	35	26	36	30	36	32	34
	Tent.	14	7	15	8	8	6	10	12	9	12	6	7
	Total	92	62	57	89	83	41	36	48	39	48	38	41
Vol avec violence sans arme	Acc.	108	198	177	207	164	140	102	106	80	105	81	102
	Tent.	17	17	20	15	21	16	9	20	12	14	11	21
	Total	125	215	197	222	185	156	111	126	92	119	92	123
Vol dans ou sur un véhicule	Acc.	567	633	651	634	583	535	485	469	357	436	602	371
	Tent.	88	142	140	136	153	113	69	78	30	44	98	35
	Total	655	775	791	770	736	648	554	547	387	480	700	406



FC Vol autre

		2000	2013	2014	2015	2016	2017	2018	2019	2020	2021	2022	2023
Sacjacking dans une voiture	Acc.		1	2			3	1			1		1
	Total		1	2			3	1			1		1
Vol d'armes et explosifs	Acc.	13	21	16	14	3	6	13	8	4	6	9	6
	Tent.				1								
Total		13	21	16	15	3	6	13	8	4	6	9	6
Steaming	Acc.						1						
	Total						1						
Arrachage de sac à main	Acc.	11	25	18	14	9	11	6	3	2	3	4	2
	Tent.	1	1	3			1		1	1			
Total		12	26	21	14	9	12	6	4	3	3	4	2
Vol à l'arraché	Acc.	24	89	49	88	69	71	46	44	28	38	29	29
	Tent.	1	4	5	5	4	5	3	3	4	3	3	1
Total		25	93	54	93	73	76	49	47	32	41	32	30
Vol à la tire	Acc.	131	94	118	99	72	55	67	89	67	88	108	100
	Tent.	1		1	1				1				2
Total		132	94	119	100	72	55	67	90	67	88	108	102
Vol à l'étalage	Acc.	67	134	85	122	82	85	116	124	58	81	86	135
	Tent.	4	4	3	1	2	1	2		2	3	1	5
Total		71	138	88	123	84	86	118	124	60	84	87	140
Vol par ruse	Acc.	72	17	26	9	6	12	8	11	14	15	17	15
	Tent.	10		2	1			1	2		2		
Total		82	17	28	10	6	12	9	13	14	17	17	15
Vol de métaux	Acc.	8	49	36	53	36	41	35	22	31	31	60	66
	Tent.		3		3	7	3	3	1	7	1	6	6
Total		8	52	36	56	43	44	38	23	38	32	66	72
Vol sur les chantiers	Acc.	33	29	19	20	20	25	19	26	20	13	21	15
	Tent.	1	6	4	1	3	5	5	5	1	1	1	3
Total		34	35	23	21	23	30	24	31	21	14	22	18



FC Vol autre

		2000	2013	2014	2015	2016	2017	2018	2019	2020	2021	2022	2023
Home-invasion	Acc.				1			2	1	2	1	1	
	Tent.			1									
	Total			1	1			2	1	2	1	1	
Vol d'animaux	Acc.	2	4	8	4		5	2	8	7	3	2	4
	Tent.						1	1					
	Total	2	4	8	4		6	3	8	7	3	2	4
Vol de cargaison	Acc.			1									
	Tent.												
	Total			1									

Criminalité ICT

		2000	2013	2014	2015	2016	2017	2018	2019	2020	2021	2022	2023
Fraude de cartes de paiements	Acc.	41	65	68	69	66	82	82	90	92	127	143	120
	Tent.	2	3	3	2	3	2	2		1		2	3
	Total	43	68	71	71	69	84	84	90	93	127	145	123
Phishing	Acc.		1	2						1	2	6	8
	Tent.												
	Total		1	2						1	2	6	8
Ransomware	Acc.											1	2
	Tent.												
	Total											1	2
Shouldersurfing	Acc.		2		2	4	2	2		1	1		1
	Tent.					1							
	Total		2		2	5	2	2		1	1		1
Skimming	Acc.		1				1				2		
	Tent.						1						
	Total		1				2				2		



FC Autre

		2000	2013	2014	2015	2016	2017	2018	2019	2020	2021	2022	2023
Violence contre les métiers d'intérêt général	Acc.	3	6	8	10	4	10	4	9	2	7	7	6
	Total	3	6	8	10	4	10	4	9	2	7	7	6
Viol collectif	Acc.	1			2		3		1		1	1	1
	Total	1			2		3		1		1	1	1
Graffiti	Acc.	2	29	35	22	23	34	7	16	5	9	9	14
	Total	2	29	35	22	23	34	7	16	5	9	9	14
Dégradation de voiture	Acc.	185	464	440	375	362	329	292	307	334	250	219	278
	Tent.		1				1	1			1		1
	Total	185	465	440	375	362	330	293	307	334	251	219	279
Rixe au couteau	Acc.	6	4	6	3	2	2	2	5	2	1	2	11
	Tent.		1	2	3	1	1	2	2	2	2	1	2
	Total	6	5	8	6	3	3	4	7	4	3	3	13

PH Violence intrafamiliale (VIF)

		2000	2013	2014	2015	2016	2017	2018	2019	2020	2021	2022	2023
VIF: physique, dans le couple	Acc.	40	246	252	224	199	206	225	166	169	221	231	259
	Tent.								1				1
	Total	40	246	252	224	199	206	225	167	169	221	231	260
VIF: physique, envers des descendants	Acc.	14	23	32	37	27	27	29	21	25	28	27	35
	Total	14	23	32	37	27	27	29	21	25	28	27	35
VIF: physique, envers d'autres membres	Acc.	125	27	36	33	21	38	27	18	19	27	27	34
	Tent.	1						1			1		
	Total	126	27	36	33	21	38	28	18	19	28	27	34
VIF: sexuelle, dans le couple	Acc.			1							2	1	2
	Total			1							2	1	2
VIF: sexuelle, envers des descendants	Acc.	8	7	11	4	7	8	4	2	7	5	2	
	Tent.						1						
	Total	8	7	11	4	7	9	4	2	7	5	2	



PH Violence intrafamiliale (VIF)

		2000	2013	2014	2015	2016	2017	2018	2019	2020	2021	2022	2023
VIF: sexuelle, envers d'autres membres	Acc.					1							
	Total					1							
VIF: psychique, dans le couple	Acc.	174	212	195	106	110	133	117	159	98	96	139	188
	Tent.	1											
	Total	175	212	195	106	110	133	117	159	98	96	139	188
VIF: psychique, envers des descendants	Acc.	3	1				1	1		1	2		7
	Total	3	1				1	1		1	2		7
VIF: psychique, envers d'autres membres	Acc.	4	3	3					2			3	4
	Total	4	3	3					2			3	4
VIF: économique, dans le couple	Acc.	3	4	5	3	3	5	3	3		2	9	12
	Total	3	4	5	3	3	5	3	3		2	9	12
VIF: économique, envers des descendants	Acc.	7		1	1							1	1
	Tent.	3											
	Total	10		1	1							1	1
VIF: économique, envers d'autres membres	Acc.	58	23	19	13	7	12	5	15	2	4	7	10
	Tent.							1	1				
	Total	58	23	19	13	7	12	6	16	2	4	7	10

PH Hormones et dopage

		2000	2013	2014	2015	2016	2017	2018	2019	2020	2021	2022	2023
Dopage humain	Acc.		3	4	2	4	3	2	3	2			
	Total		3	4	2	4	3	2	3	2			



PH Drogues

		2000	2013	2014	2015	2016	2017	2018	2019	2020	2021	2022	2023
Vente de cocaïne	Acc.		5	5	7	8	13	17	21	11	27	20	23
	Total		5	5	7	8	13	17	21	11	27	20	23
Import-export de cocaïne	Acc.			1			2		1				
	Total			1			2		1				
Vente de drogues synthétiques	Acc.				1	1	1	2	1		3		
	Total				1	1	1	2	1		3		
Production de cannabis (culture)	Acc.		2	3	3	9	6	10	2	6	5	4	3
	Total		2	3	3	9	6	10	2	6	5	4	3
Vente de cannabis en grande quantité	Acc.				1	1							
	Total				1	1							
Vente-traffic d'héroïne	Acc.	1	2	5	3		4	10		4	5	1	2
	Total	1	2	5	3		4	10		4	5	1	2

PH Trafic d'armes

		2000	2013	2014	2015	2016	2017	2018	2019	2020	2021	2022	2023
Commerce et production d'arme à feu et mun.	Acc.			2	1	3	1	2	1	2	1	1	1
	Total			2	1	3	1	2	1	2	1	1	1
Commerce et production d'arme non à feu	Acc.		1	1		2	2	1	1				
	Total		1	1		2	2	1	1				

PH Traite des êtres humains

		2000	2013	2014	2015	2016	2017	2018	2019	2020	2021	2022	2023
TEH - exploitation économique	Acc.		1		1	2	1	3	3	1			1
	Total		1		1	2	1	3	3	1			1
TEH - exploitation sexuelle	Acc.	7	6	6	7	2	5	11	4	9	6	8	9
	Tent.									1			1
	Total	7	6	6	7	2	5	11	4	10	6	8	10

PH Violence dans l'espace public

2000	2013	2014	2015	2016	2017	2018	2019	2020	2021	2022	2023
------	------	------	------	------	------	------	------	------	------	------	------



PH Violence dans l'espace public

		2000	2013	2014	2015	2016	2017	2018	2019	2020	2021	2022	2023
Violence physique (transport public)	Acc.	10	14	16	4	6	4	1	10	3	7	2	6
	Total	10	14	16	4	6	4	1	10	3	7	2	6
Violence physique (voie publique)	Acc.	211	298	295	245	243	312	255	224	184	233	273	255
	Tent.	1	2	5	4	5	6	9	4	5	10	12	13
Total		212	300	300	249	248	318	264	228	189	243	285	268
Violence physique (autre endroit public)	Acc.	10	13	10	7	15	6	7	2	2	9	5	6
	Tent.	1		1							1	1	
Total		11	13	11	7	15	6	7	2	2	10	6	6
Violence physique (endroit accessible au public)	Acc.	87	86	84	57	62	54	49	40	34	31	42	55
	Tent.	1		1	2			1			1		2
Total		88	86	85	59	62	54	50	40	34	32	42	57
Violence sexuelle (transport public)	Acc.		3			1	1	2	2	1	1	1	5
	Tent.						1						1
Total			3			1	2	2	2	1	1	1	6
Violence sexuelle (voie publique)	Acc.	6	9	12	13	10	8	13	15	7	10	14	13
	Tent.	1						2		1			
Total		7	9	12	13	10	8	15	15	8	10	14	13
Violence sexuelle (autre endroit public)	Acc.	4	2	1	1	2	2	3		3		2	
	Total	4	2	1	1	2	2	3		3		2	
Violence sexuelle (endroit accessible au public)	Acc.	7	6	4	3	1	3	8	2	1		2	7
	Tent.	2				1				1			
Total		9	6	4	3	2	3	8	2	2		2	7
Violence psychique (transport public)	Acc.	5	5	8	4	7	4	4	2		5	9	7
	Total	5	5	8	4	7	4	4	2		5	9	7
Violence psychique (voie publique)	Acc.	183	189	187	163	165	174	179	134	147	190	225	253
	Tent.	2											
Total		185	189	187	163	165	174	179	134	147	190	225	253



PH Violence dans l'espace public

		2000	2013	2014	2015	2016	2017	2018	2019	2020	2021	2022	2023
Violence psychique (autre endroit public)	Acc.	10	15	25	14	10	7	9	15	9	15	10	7
	Total	10	15	25	14	10	7	9	15	9	15	10	7
Violence psychique (endroit accessible au public)	Acc.	72	57	63	57	36	41	43	47	31	31	51	55
	Tent.	1											
Total		73	57	63	57	36	41	43	47	31	31	51	55
Vol à main armée (transport public)	Acc.	1	2		2	2	1						
	Tent.	1		1			1			2			
Total		2	2	1	2	2	2			2			
Vol à main armée (voie publique)	Acc.	21	20	21	35	30	12	9	9	10	14	7	15
	Tent.	4	2	4	2	3	1	5	4	4	2	3	3
Total		25	22	25	37	33	13	14	13	14	16	10	18
Vol à main armée (autre endroit public)	Acc.	1	1	1			3		3		1	1	
	Tent.				1	1							
Total		1	1	1	1	3		3		1	1		
Vol à main armée (endroit accessible au public)	Acc.	47	17	10	34	34	12	12	17	11	11	15	6
	Tent.	8	3	4	3	4	4	3	7	2	5	1	1
Total		55	20	14	37	38	16	15	24	13	16	16	7
Vol avec violence sans arme (transport public)	Acc.	8	6	13	15	3	5	3	3		3	2	1
	Tent.		2	1			1	1	1	1	1		
Total		8	8	14	15	3	6	4	4	1	4	2	1
Vol avec violence sans arme (voie publique)	Acc.	51	145	118	139	115	93	65	77	54	71	49	64
	Tent.	9	9	13	10	15	10	5	5	4	7	7	8
Total		60	154	131	149	130	103	70	82	58	78	56	72
Vol avec violence sans arme (autre endroit public)	Acc.	2	3	2	5	2	3	1	3	4		2	2
	Tent.			1	1								
Total		2	3	3	6	2	3	1	3	4		2	2



PH Violence dans l'espace public

		2000	2013	2014	2015	2016	2017	2018	2019	2020	2021	2022	2023
Vol avec violence sans arme (endr. acces. au pub.)	Acc.	29	27	20	22	18	16	10	8	10	15	8	21
	Tent.	3	3		1	1	2	1	5	3	4	2	5
	Total	32	30	20	23	19	18	11	13	13	19	10	26

PH Autre

		2000	2013	2014	2015	2016	2017	2018	2019	2020	2021	2022	2023
Faux policiers	Acc.	4	3	7			2			3		1	
	Tent.			1									
	Total	4	3	8			2			3		1	

Terrorisme, extrémisme et radicalisme		Acc.	2013	2014	2015	2016	2017	2018	2019	2020	2021	2022	2023
	Acc.		1	1	1	1	1	1	1	1			
	Total		1	1	1	1	1	1	1	1			

Cyberharcèlement		Acc.	2013	2014	2015	2016	2017	2018	2019	2020	2021	2022	2023
	Acc.	11	7	10	20	18	15	22	18	26	52	35	33
	Total	11	7	10	20	18	15	22	18	26	52	35	33

Fraude à l'identité		Acc.	2013	2014	2015	2016	2017	2018	2019	2020	2021	2022	2023
	Acc.	41	25	37	24	30	30	27	27	30	32	34	31
	Tent.	1	1	1		1	1						
	Total	42	26	38	24	31	31	27	27	30	32	34	31

STATISTIQUES POLICIERES DE CRIMINALITE

LIEU DE PERPETRATION: COMMUNE

Seraing

***ANNEXE IV: FAITS ENREGISTRES
NON CRIMINELS***



Seraing

Faits non criminels

Maladies / Décès / Disparition

	2000	2013	2014	2015	2016	2017	2018	2019	2020	2021	2022	2023
Suicide	52	75	83	66	62	63	64	58	53	64	58	88
Personne malade	15	47	44	43	28	43	40	27	36	47	35	28
Décès suspect	4	11	10	9	11	9	9	6	6	11	7	11
Décès naturel	14	9	18	5	7	7	8	8	6	9	11	6
Disparition (personne disparue)	45	35	39	26	36	46	36	20	19	21	26	27
Accident (sauf roulage)	2	24	20	20	14	21	15	10	6	9	9	8
Cadavre non identifié		1		1			1	1	1			
Non spécifié					2		2					
Autres	4		1									
Total	136	202	215	170	160	189	175	130	127	161	146	168

Appels

	2000	2013	2014	2015	2016	2017	2018	2019	2020	2021	2022	2023
Appels	3	6	14	2	3	2	1	3	2	3	2	2
Total	3	6	14	2	3	2	1	3	2	3	2	2

Problèmes sociaux

	2000	2013	2014	2015	2016	2017	2018	2019	2020	2021	2022	2023
Différends familiaux	117	115	105	71	12	6	4	3	10	64	106	425
Différend (pas de coups)	28	168	156	69	2	4	1		3	13	9	13
Affaire civile	28	12	22	16		3	1		2			1
Protection de la jeunesse	62	45	65	47	65	57	52	62	37	66	52	50
Autres	29	6	4	8	7	4	4	1	6	4	14	3
Total	264	346	352	211	86	74	62	66	58	147	181	492



Catastrophes

	2000	2013	2014	2015	2016	2017	2018	2019	2020	2021	2022	2023
Fuite de gaz	1			2	1			1				
Affaissement				1								
Dégâts tempête	1											
Total	2			3	1			1				

Ordre public

	2000	2013	2014	2015	2016	2017	2018	2019	2020	2021	2022	2023
Troubles	1	7	15	10	11			1	1			
Autres	1	2	4	2	2					2		
Total	2	9	19	12	13			1	1	2		

Agissements suspects

	2000	2013	2014	2015	2016	2017	2018	2019	2020	2021	2022	2023
	24	74	77	72	32	17	11	8	7	6	7	4
Total	24	74	77	72	32	17	11	8	7	6	7	4

Objets trouvés

	2000	2013	2014	2015	2016	2017	2018	2019	2020	2021	2022	2023
	4	4	6	3	2	3		2	2	2	3	5
Total	4	4	6	3	2	3		2	2	2	3	5

Objets perdus

	2000	2013	2014	2015	2016	2017	2018	2019	2020	2021	2022	2023
	156	1.221	1.150	1.223	1.291	1.370	1.427	1.540	1.247	1.330	1.291	1.314
Total	156	1.221	1.150	1.223	1.291	1.370	1.427	1.540	1.247	1.330	1.291	1.314



Autres non-infractions

	2000	2013	2014	2015	2016	2017	2018	2019	2020	2021	2022	2023
Ordonnance de capture	1			1	1	1				1		1
Non-respect des conditions				3		1		5	1	4	4	1
Procès-verbal d'information	68	47	65	23	7	3	5	5	7	10	3	11
Notification		128	174	111	75	106	187	272	193	185	231	175
Dégradation involontaire câbles (non-télécom)		1	1	2								
Comportement lié à une radicalisation violente					1			1				
Demande signalement surveillance électronique										7	40	72
Fonction de contrôle armes		6	5	4	3	3	3	2	7	12	4	1
Autres non infractions	13											
Total	82	182	245	144	87	114	195	285	208	219	282	261