

STATISTIQUES POLICIERES DE CRIMINALITE

LIEU DE PERPETRATION: COMMUNE

Saint-Vith

2000 - 2023

Police fédérale - DGRIDRIIBIPOL

STATISTIQUES POLICIERES DE CRIMINALITE

LIEU DE PERPETRATION: COMMUNE

Saint-Vith

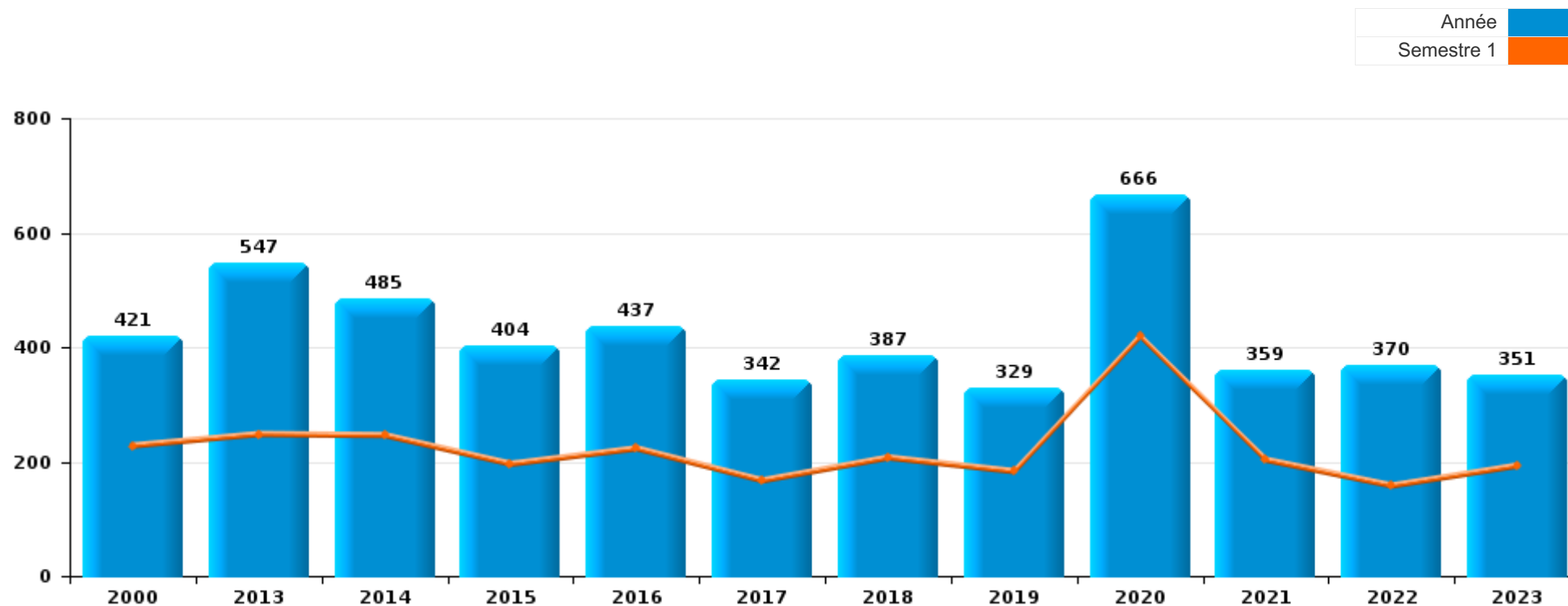
PARTIE I : INFRACTIONS JUDICIAIRES

CRIMINALITE ENREGISTREE COMMISE AU NIVEAU DE LA COMMUNE



Saint-Vith

	2000	2013	2014	2015	2016	2017	2018	2019	2020	2021	2022	2023
Nombre total des délits	421	547	485	404	437	342	387	329	666	359	370	351





Saint-Vith

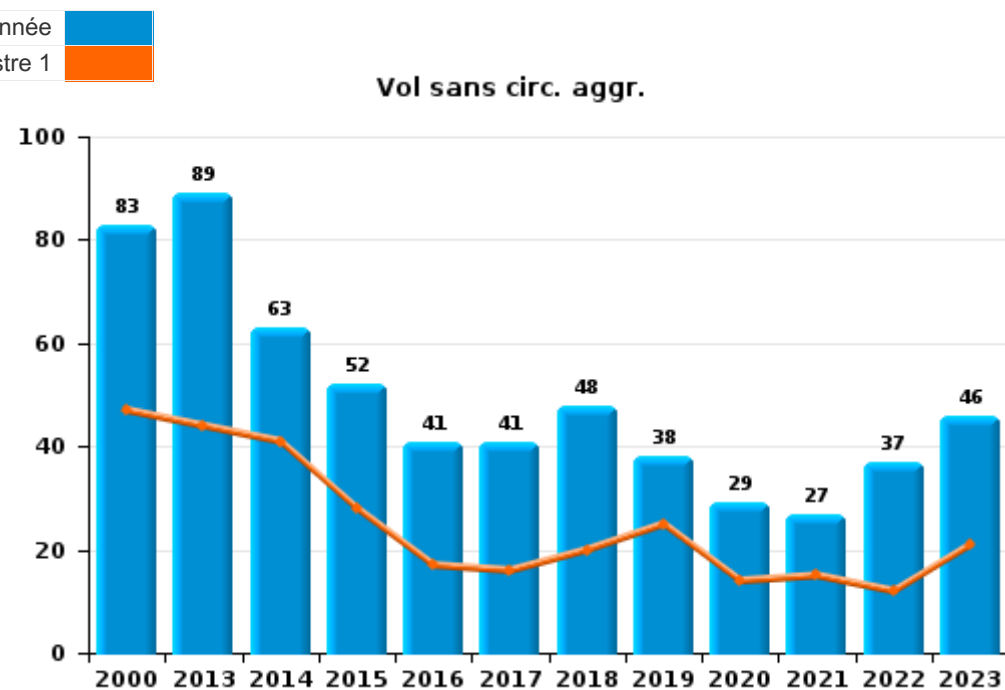
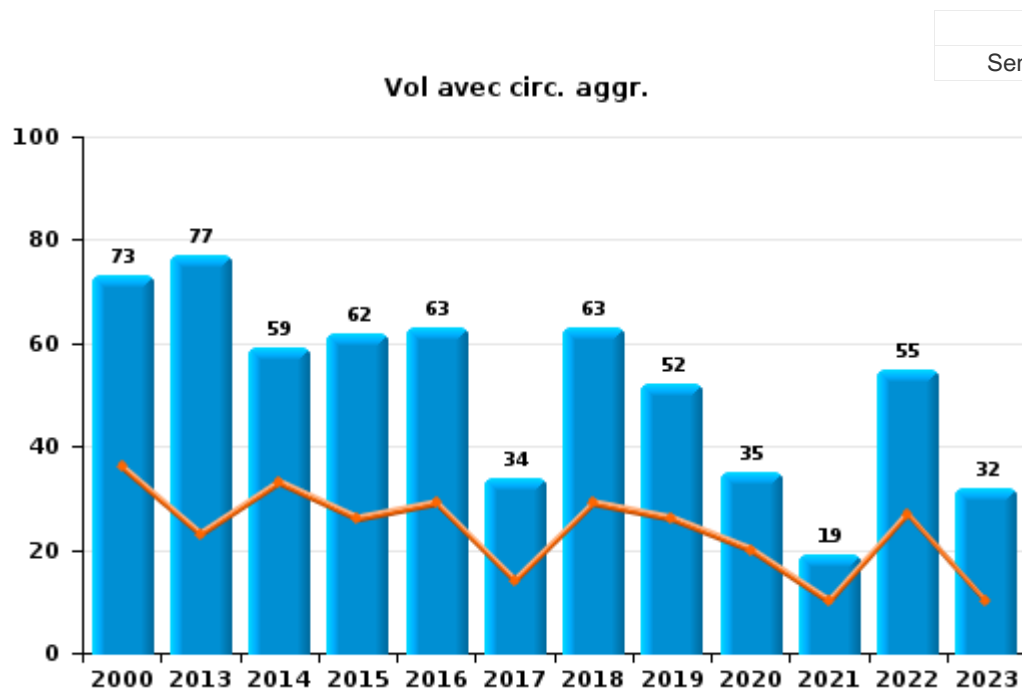
	2000	2013	2014	2015	2016	2017	2018	2019	2020	2021	2022	2023
Vol et extorsion	164	169	126	118	106	75	115	91	64	47	96	82
Dégradation de la propriété	46	65	27	65	53	38	33	44	48	53	35	30
Fraude	20	24	32	27	28	28	27	33	23	58	56	56
Drogues	33	39	55	19	29	15	20	23	48	27	49	36
Santé publique	7					1			343	41	1	
Infr. contre l'intégrité physique	13	36	52	20	21	38	38	32	30	25	33	25
Infr. contre autres valeurs morales et sentiments	12	26	39	36	28	24	27	20	21	21	16	32
Environnement	31	42	31	21	20	16	10	10	5	5	5	7
Armes et explosifs	17	7	7	5	34	28	21	14	16	10	9	6
Infr. contre la sécurité publique	10	25	22	17	11	13	10	9	12	11	16	9
Infr. contre la foi publique	17	8	22	10	22	8	11	9	18	21	6	7
Infr. contre l'autorité publique	3	16	19	7	22	12	4	9	5	3	7	7
Infr. contre les moeurs	4	5	9	10	10	8	12	5	10	5	11	17
Code pénal social		18	20	9	10	5	14	7	2	4	2	2
Législation sur les étrangers	2	13	8	10	6	8	10	5	1	4	8	9
Infr. contre la famille	7	33		6	4	1	9	1	1	4	7	10
Criminalité informatique		2	1	3	8	5	11	7	6	6	6	3
Ivresse et alcool	4	5	6	5	12	5	4	3	4	1	6	3
Travail	3			5	4	1	3	2	2			
Protection de la personne		2	1	2	4	3	1	1	3	1		
Autres lois spéciales	5		1	1			4		1	3		1
Contravention Code pénal	13			1		1						
Protection de la jeunesse	2			1	2	4		1	1	2		1
Sécurité privée		12	2									
Infr. relative au statut juridique de l'enfant	1					1	2	1		4		3
Carte d'identité			2	4	2			1				1
Infr. contre la liberté individuelle	3					1	1			1		3
Registre de population	2			1					1	1		
Exercice illégal de l'autorité publique			2						1			
Hormones et dopage						2				1		
Autres infractions Code pénal				1	1							
Pratiques commerciales	1					1						
Protection des revenus publics								1			1	
Exploitation de la mendicité			1									
Législation économique	1											
Traite des êtres humains												1
Sous-total	421	547	485	404	437	342	387	329	666	359	370	351
Contravention règlement policier local		8	6	6	5	10	7	9	7	7	7	5
Sous-total		8	6	6	5	10	7	9	7	7	7	5
Total	421	555	491	410	442	352	394	338	673	366	377	356



I.1. Catégorie des infractions : Vol et extorsion (top 5 des infractions au niveau national 2023)

Saint-Vith

	2000	2013	2014	2015	2016	2017	2018	2019	2020	2021	2022	2023
Vol avec circ. agr.	73	77	59	62	63	34	63	52	35	19	55	32
Vol sans circ. agr.	83	89	63	52	41	41	48	38	29	27	37	46
Extorsion			3	3	2		4	1		1	4	4
Vol non spécifié	6	3	1	1								
Autres	2											
Total	164	169	126	118	106	75	115	91	64	47	96	82





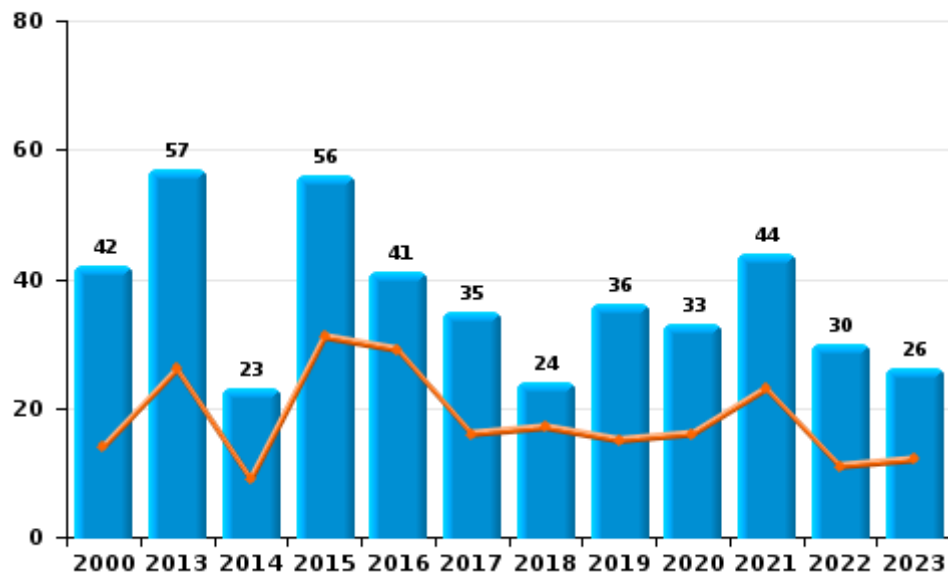
I.2. Catégorie des infractions : Dégradation de la propriété (top 5 des infractions au niveau national 2023)

Saint-Vith

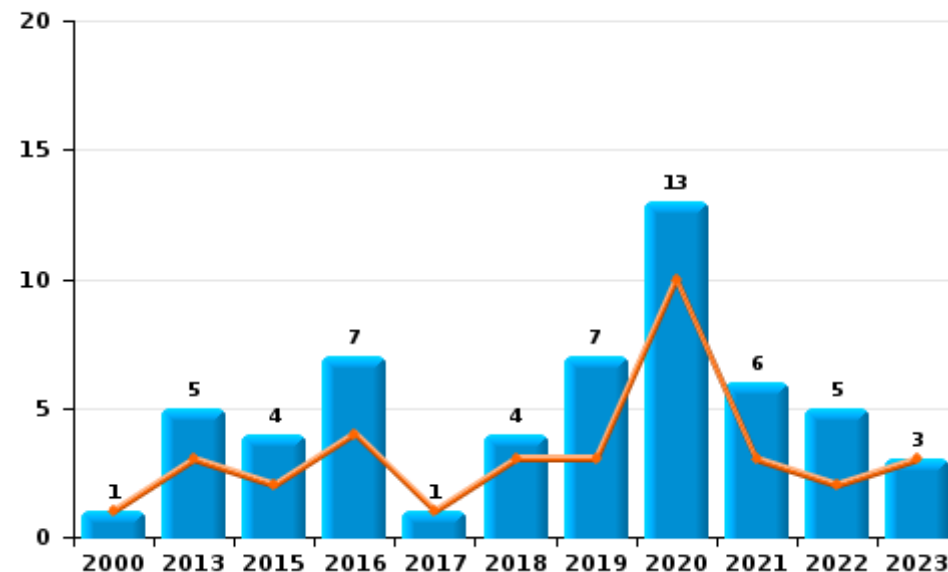
	2000	2013	2014	2015	2016	2017	2018	2019	2020	2021	2022	2023
Vandalisme	42	57	23	56	41	35	24	36	33	44	30	26
Destruction, dénaturation, dégradation	3	3	4	5	5	1	5	1	2	3		1
Incendie involontaire		2		4	3	1	2	6	4	4	2	1
Incendie volontaire	1	3			4		2	1	9	2	3	2
Destruction par explosion volontaire						1						
Total	46	65	27	65	53	38	33	44	48	53	35	30



Vandalisme



Incendie

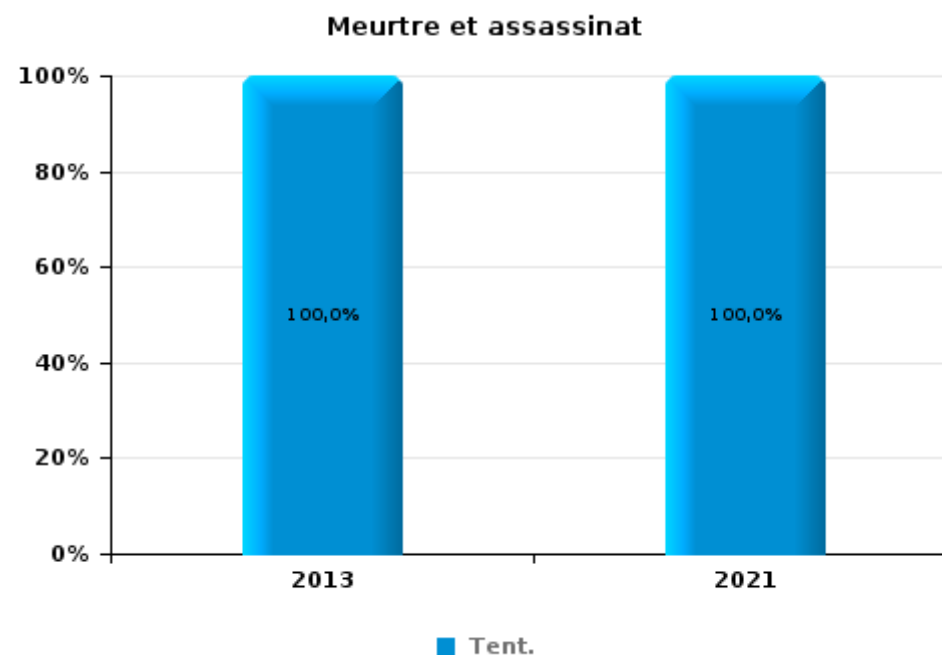
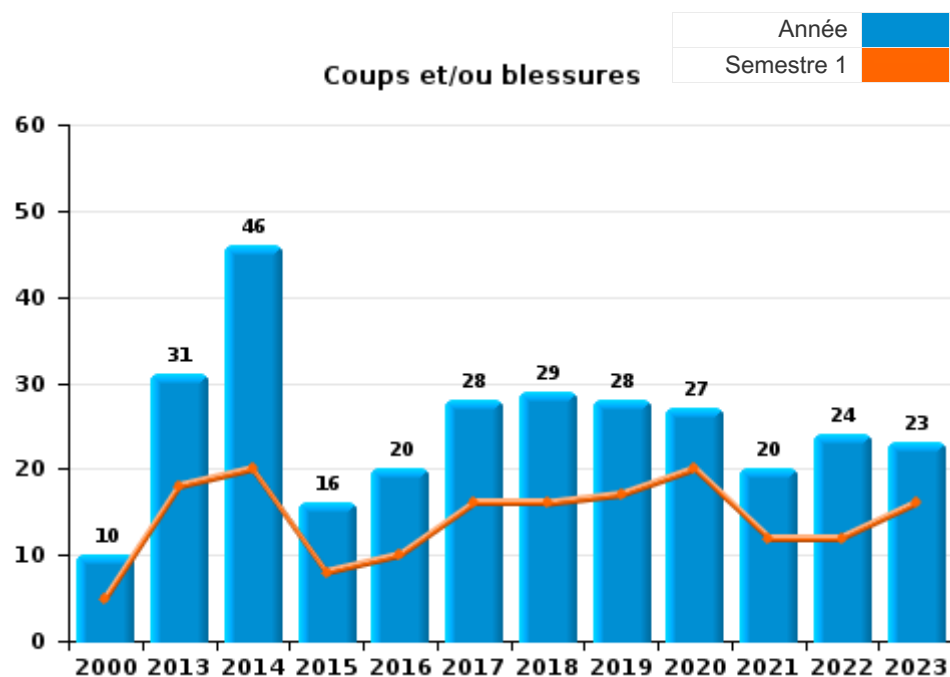




I.3. Catégorie des infractions : Infr. contre l'intégrité physique (top 5 des infractions au niveau national 2023)

Saint-Vith

	2000	2013	2014	2015	2016	2017	2018	2019	2020	2021	2022	2023
Coups et/ou blessures	10	31	46	16	20	28	29	28	27	20	24	23
Autres	3	3	6	4	1	10	9	4	3	4	9	2
Meurtre et assassinat		2								1		
Total	13	36	52	20	21	38	38	32	30	25	33	25





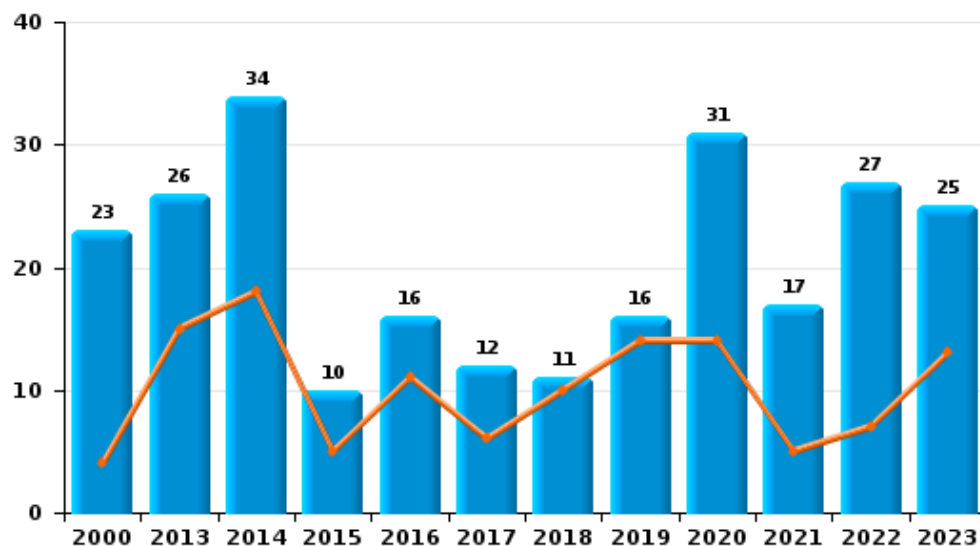
I.4. Catégorie des infractions : Drogues (top 5 des infractions au niveau national 2023)

Saint-Vith

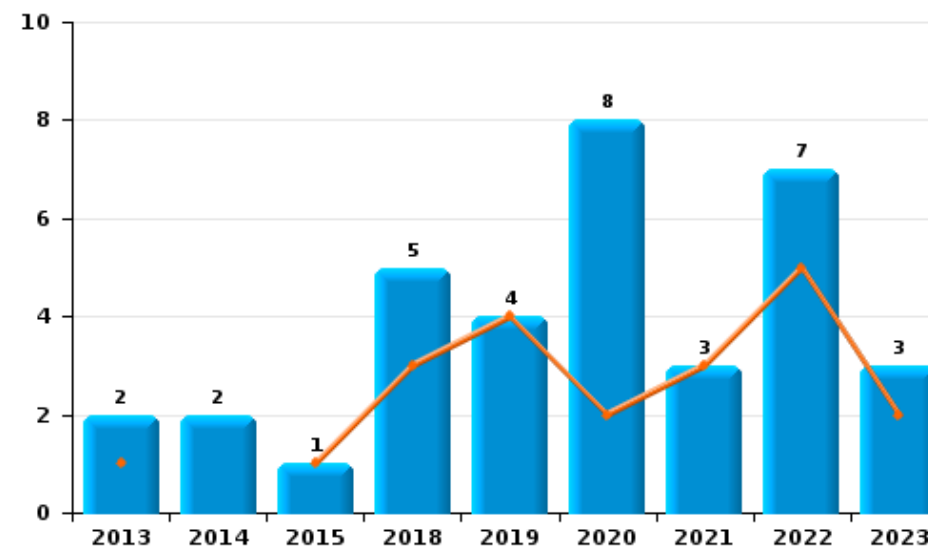
	2000	2013	2014	2015	2016	2017	2018	2019	2020	2021	2022	2023
Détention	23	26	34	10	16	12	11	16	31	17	27	25
Importation et exportation	7	6	15	2	8	1	2		2	3	4	1
Commerce		2	2	1			5	4	8	3	7	3
Autres	3	3	2	3	2			2	1	2	9	3
Usage		2	1	1	2		2		5		2	3
Fabrication			1	2	1	2		1	1	2		1
Total	33	39	55	19	29	15	20	23	48	27	49	36



Détention



Commerce





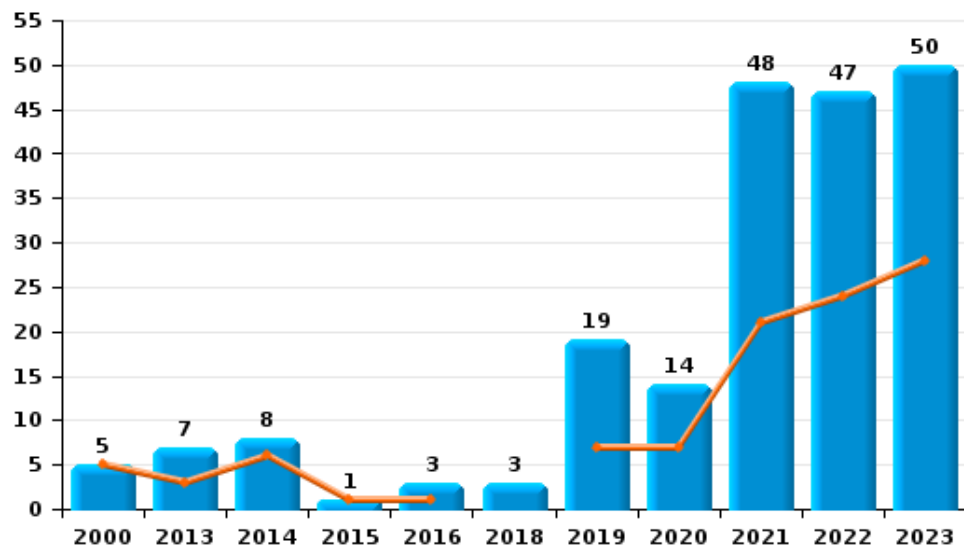
I.5. Catégorie des infractions : Fraude (top 5 des infractions au niveau national 2023)

Saint-Vith

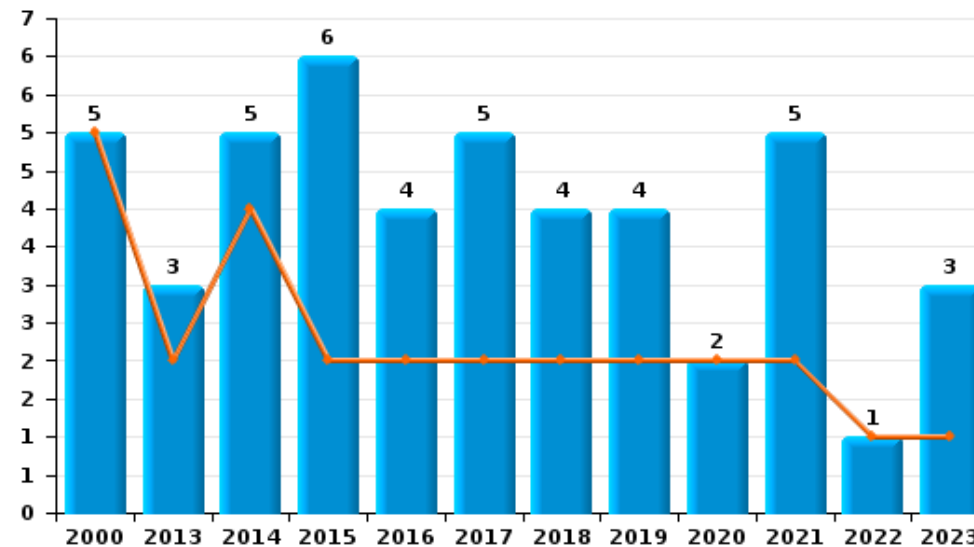
	2000	2013	2014	2015	2016	2017	2018	2019	2020	2021	2022	2023
Escoquerie	5	7	8	1	3		3	19	14	48	47	50
Fraudes: Autres	8	6	13	16	17	21	17	4	5	1	7	3
Abus de confiance et infr. apparentées	5	3	5	6	4	5	4	4	2	5	1	3
Détournement et destruction frauduleuse	2	4	5	4	3	1	1	2	1	2	1	
Recel		3			1	1	2	3	1	1		
Grivèlerie		1	1					1				
Infr. liées à l'insolvabilité										1		
Total	20	24	32	27	28	28	27	33	23	58	56	56



Escoquerie



Abus de confiance et infr. apparentées



STATISTIQUES POLICIERES DE CRIMINALITE

LIEU DE PERPETRATION: COMMUNE

Saint-Vith

PARTIE II : FIGURES CRIMINELLES / PHENOMENES



Saint-Vith

FC Vol moyen de transport

	2000	2013	2014	2015	2016	2017	2018	2019	2020	2021	2022	2023
Vol de voiture	21	2	7	2	1		1	3	1		2	3
Vol de moto			1					2	1		1	
Carjacking	1		2								1	
Vol dans les garages	1		1					2				
Vol de vélomoteur	2						1					
Vol de vélo	8	1	1	2	1	3	3	3	4	1	2	3

FC Cambriolage

	2000	2013	2014	2015	2016	2017	2018	2019	2020	2021	2022	2023
Cambriolage dans habitation	20	41	29	49	31	18	42	24	12	9	27	17
Cambriolage ds entreprise ou commerce	15	13	5	2	7	7	6	11	7	4	4	1
Cambriolage ds service public ou bâtiment administ	8	2	1	1	5	3	3	1	2	1	7	
Vol au bélier												1
Cambriolage dans bâtiment (total)	43	56	35	52	43	28	51	35	21	14	38	18



FC Vol autre

	2000	2013	2014	2015	2016	2017	2018	2019	2020	2021	2022	2023
Vol à main armée	4	3	2	1		1		2			1	1
Vol avec violence sans arme	4	3	7	6	2	1	2	4	1	3	4	4
Vol dans ou sur un véhicule	21	16	18	9	4	5	10	10	1	3	15	9
Vol d'armes et explosifs		1	1	1	2		1	1				1
Steaming											1	
Vol à l'arraché	1											
Vol à la tire	3	4	10	4	2	1	6	2	4	1	1	8
Vol à l'étalage	18	4	9	9	4	3	5	5	2	2	6	9
Vol par ruse		7	9	2	3	1	6	1	2			5
Vol de métaux	2	2	2	1	1		2	3	1	1		4
Vol sur les chantiers		3		1	3	3	3	2	2	1	1	1
Home-invasion											1	
Vol d'animaux				2	1							1
Vol de cargaison		2		1				1				

Criminalité ICT

	2000	2013	2014	2015	2016	2017	2018	2019	2020	2021	2022	2023
Fraude de cartes de paiements					2		4	1	3	1	1	2
Phishing				1		1			2		1	
Ransomware						1	4					
Shouldersurfing								1	1			1
Skimming					2							

FC Autre

	2000	2013	2014	2015	2016	2017	2018	2019	2020	2021	2022	2023
Violence contre les métiers d'intérêt général		2	4		4	4	3	2			1	2
Graffiti		2	2	2	1	2	2	12	2	7	3	5
Dégradation de voiture	2	29	10	18	16	18	13	10	14	11	12	5
Rixe au couteau		1				1		1				



PH Violence intrafamiliale (VIF)

	2000	2013	2014	2015	2016	2017	2018	2019	2020	2021	2022	2023
VIF: physique, dans le couple	1	6	8		6	3	7	5	4	2	2	4
VIF: physique, envers des descendants			3	2		2	1	1	4	5		
VIF: physique, envers d'autres membres	4	2			1	1	1	1	2		1	1
VIF: sexuelle, dans le couple	1											
VIF: sexuelle, envers des descendants					1			1				
VIF: sexuelle, envers d'autres membres					1							
VIF: psychique, dans le couple	1	30		4	3	3	10	2	1	8	8	11
VIF: psychique, envers d'autres membres			1		1							
VIF: économique, envers des descendants	1											
VIF: économique, envers d'autres membres	12	4		2	1		1					

PH Hormones et dopage

	2000	2013	2014	2015	2016	2017	2018	2019	2020	2021	2022	2023
Dopage humain						2				1		
Engraissement illégal									1			

PH Drogues

	2000	2013	2014	2015	2016	2017	2018	2019	2020	2021	2022	2023
Import-export de cocaïne	1											
Import-export de drogues synthétiques		1	1							1	2	
Vente de drogues synthétiques									1			
Production de cannabis (culture)				2		1		1	1	2		
Import-export d'héroïne	1											

PH Trafic d'armes

	2000	2013	2014	2015	2016	2017	2018	2019	2020	2021	2022	2023
Commerce et production d'arme à feu et mun.								1				



PH Traite des êtres humains

	2000	2013	2014	2015	2016	2017	2018	2019	2020	2021	2022	2023
TEH - exploitation économique												1
TEH - exploitation sexuelle							1	1				

PH Violence dans l'espace public

	2000	2013	2014	2015	2016	2017	2018	2019	2020	2021	2022	2023
Violence physique (transport public)		1	1		1			1	1			1
Violence physique (voie publique)	2	9	6	2	7	5	4	5	7	8	9	7
Violence physique (autre endroit public)			6		2		1	2	1		1	
Violence physique (endroit accessible au public)	5	11	12	10	9	14	10	9	3	2	8	11
Violence sexuelle (transport public)			1									
Violence sexuelle (voie publique)							2		1	1	1	
Violence sexuelle (autre endroit public)	1											
Violence sexuelle (endroit accessible au public)	2	1	2	3	1	1	4					3
Violence psychique (transport public)		1		2		1			1			1
Violence psychique (voie publique)	5	5	14	10	5	9	8	8	8	8	4	2
Violence psychique (autre endroit public)		1	9	1	2	1	1	1			1	
Violence psychique (endroit accessible au public)	6	12	8	7	10	9	12	2	4		7	10
Vol à main armée (voie publique)		2	2	1				1				
Vol avec violence sans arme (voie publique)		3	1	1	1			1				1
Vol avec violence sans arme (endr. acces. au pub.)	2		2	1			1	1		1	1	

PH Autre

	2000	2013	2014	2015	2016	2017	2018	2019	2020	2021	2022	2023
Faux policiers		4	2	1			1					
Terrorisme, extrémisme et radicalisme			1	1	1		1	1	1			
Cyberharcèlement	2	2	5	9	3	4	5	4	7	5	7	4
Fraude à l'identité	1	3	3	3	5	4	4	7	9	2	8	15

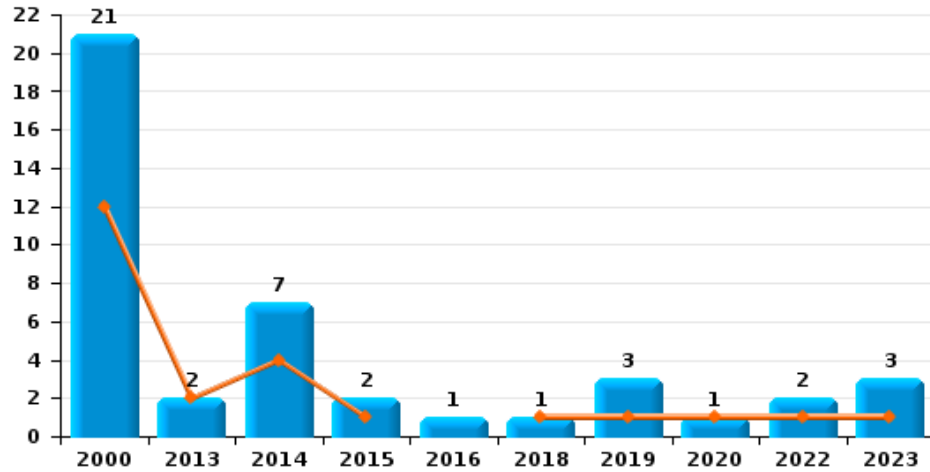




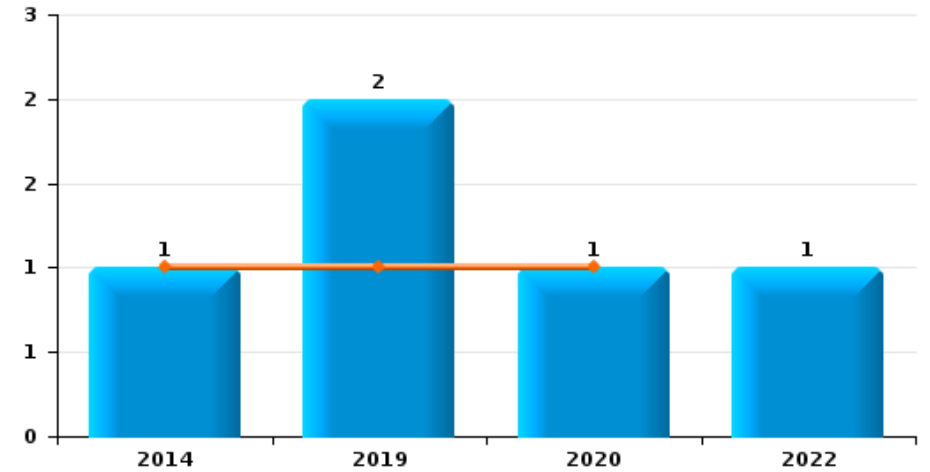
Saint-Vith

Année	■
Semestre 1	■

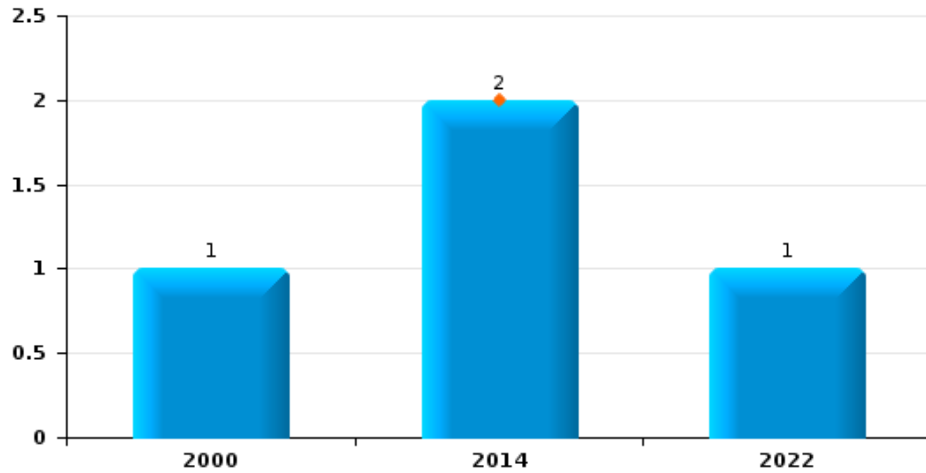
Vol de voiture



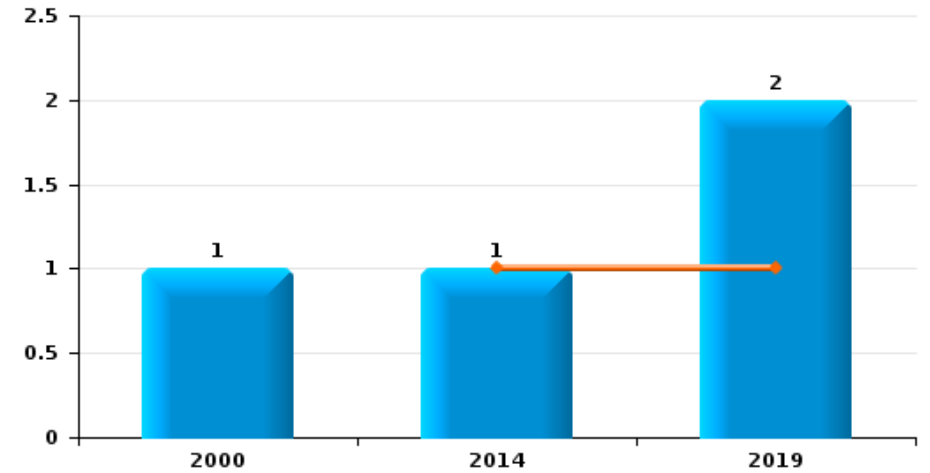
Vol de moto



Carjacking



Vol dans les garages

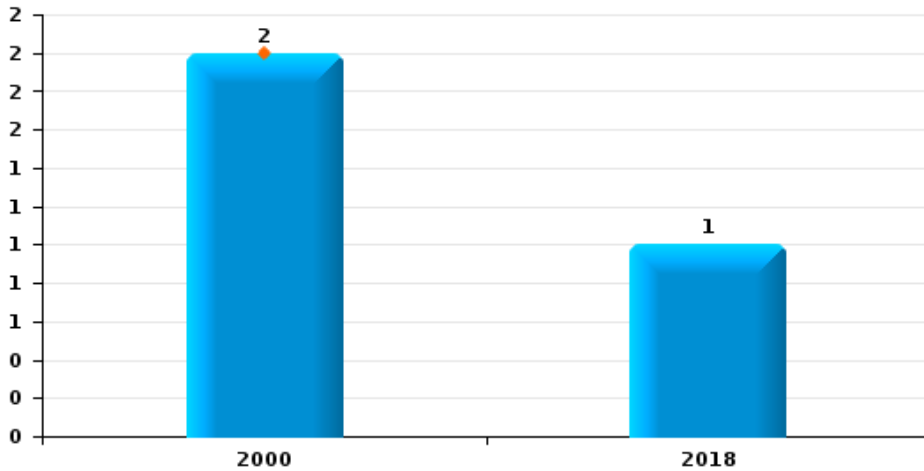




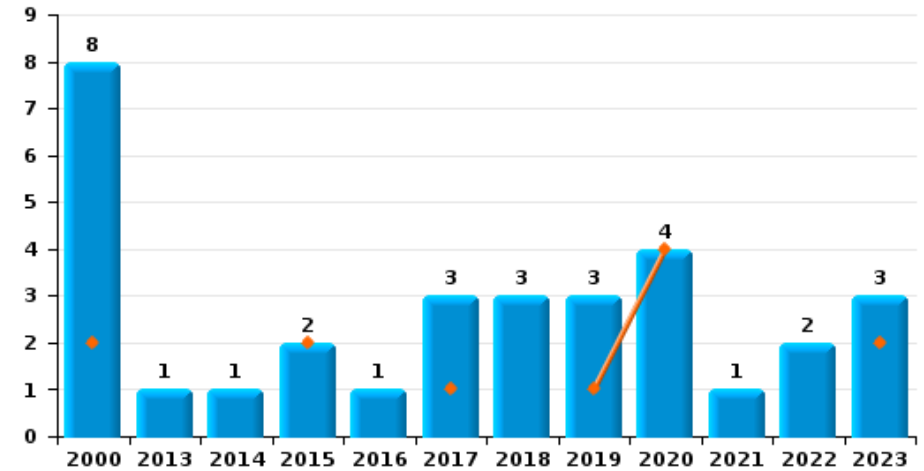
Saint-Vith

Année	■
Semestre 1	■

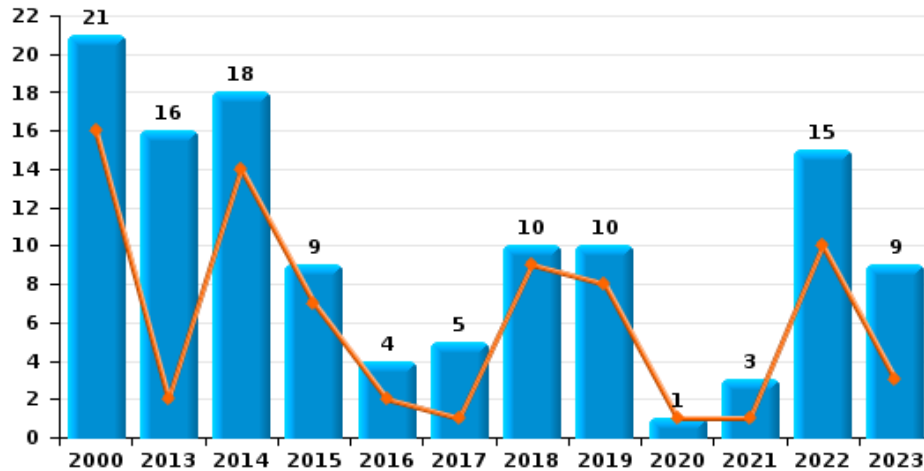
Vol de vélomoteur



Vol de vélo



Vol dans ou sur un véhicule

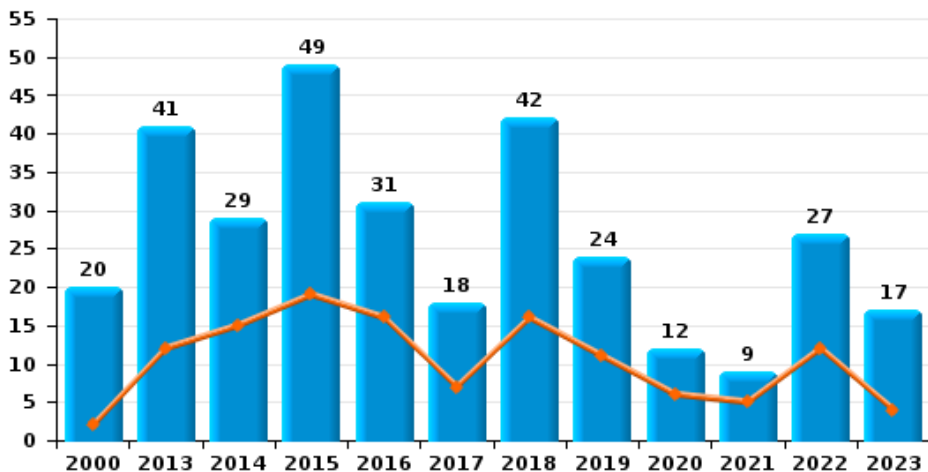




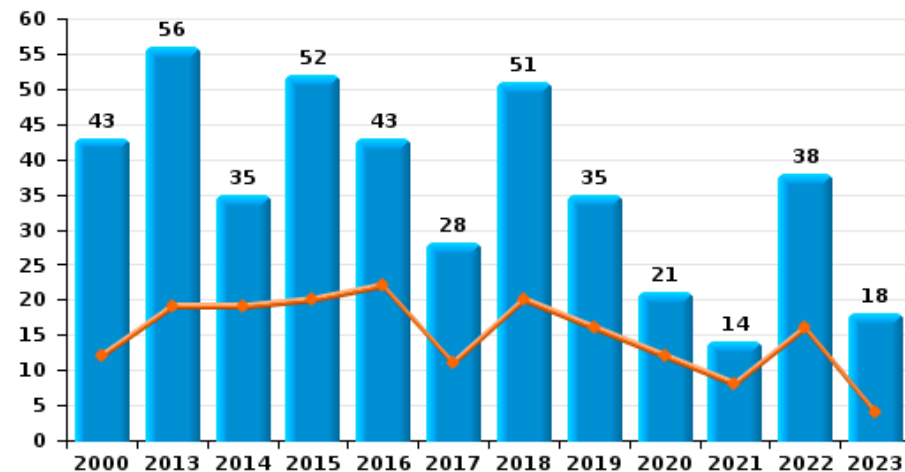
Saint-Vith



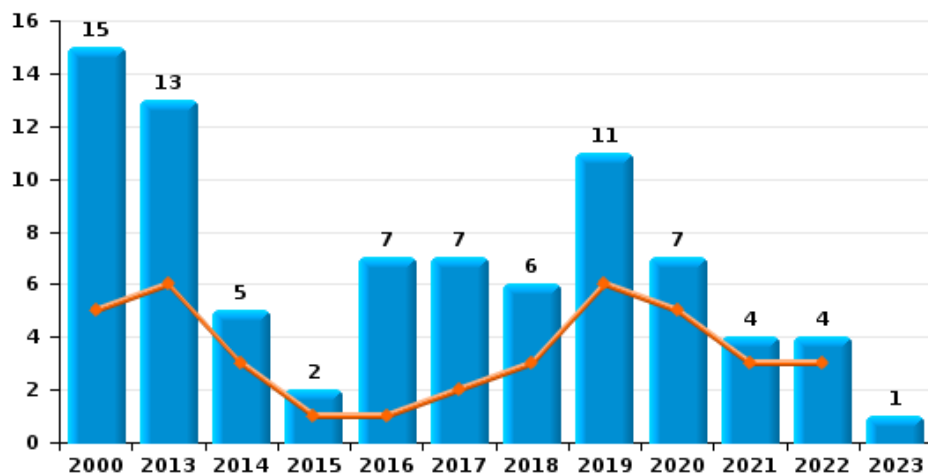
Cambriolage dans habitation



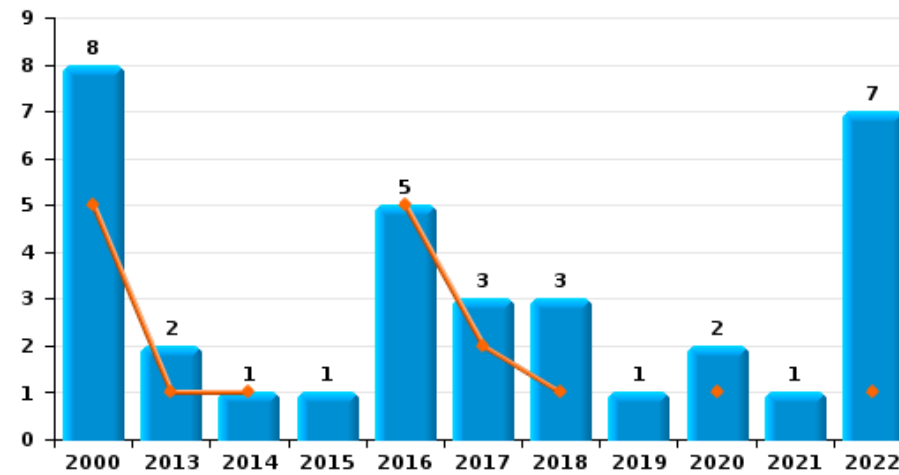
Cambriolage dans bâtiment (total)



Cambriolage ds entreprise ou commerce



Cambriolage ds service public ou bâtiment administratif

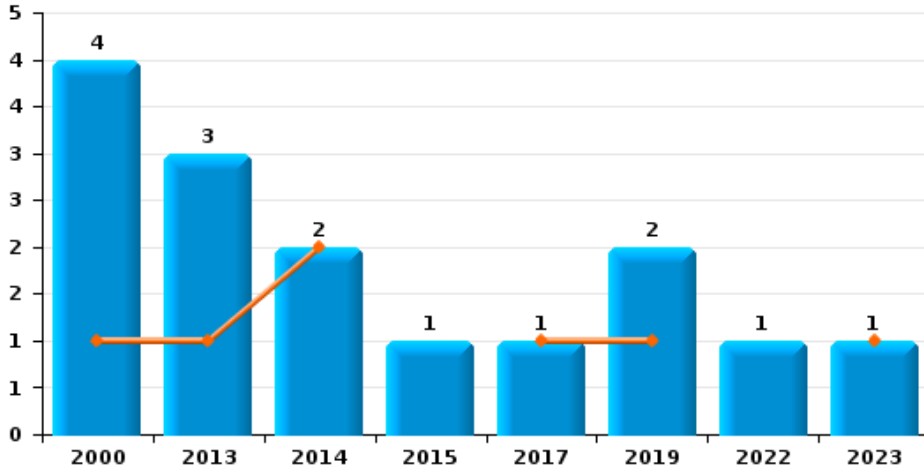




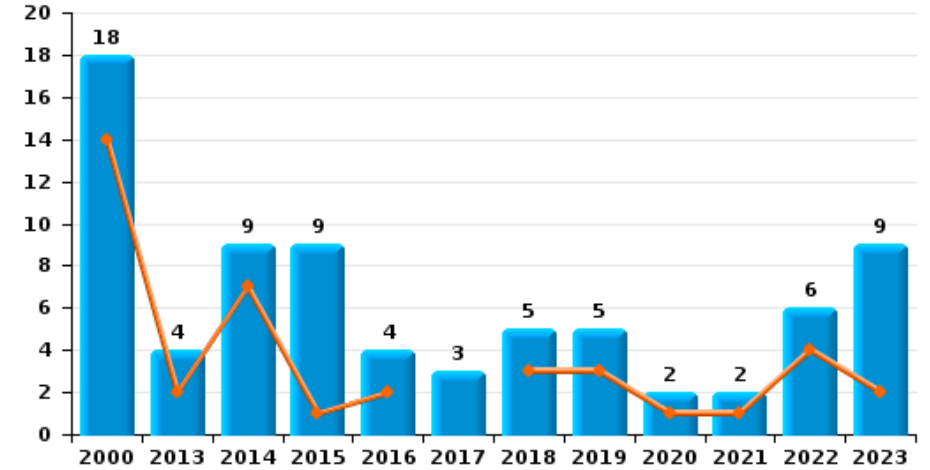
Saint-Vith



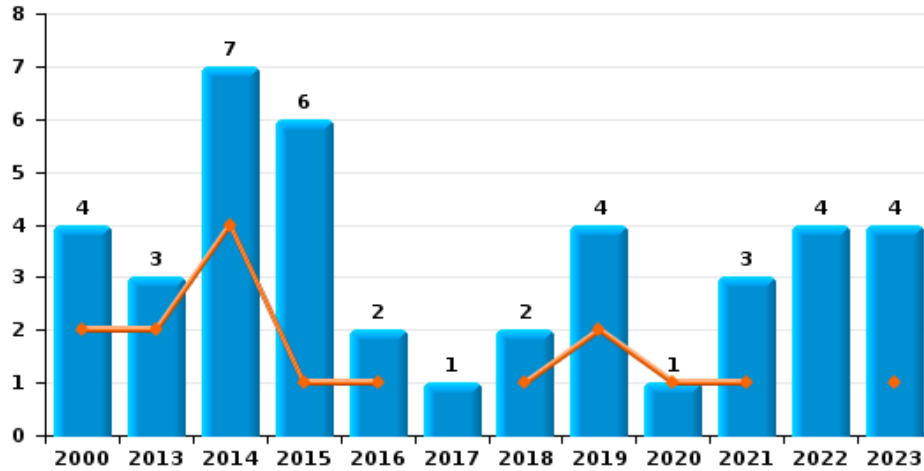
Vol à main armée



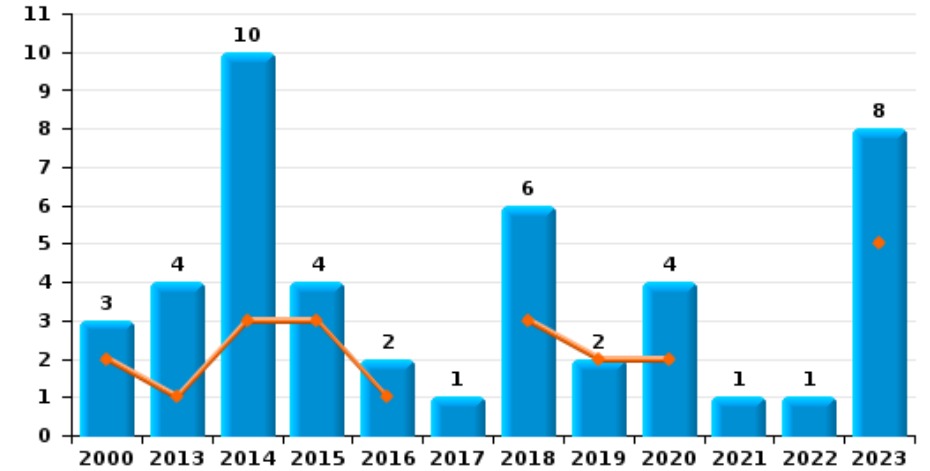
Vol à l'étalage



Vol avec violence sans arme



Vol à la tire

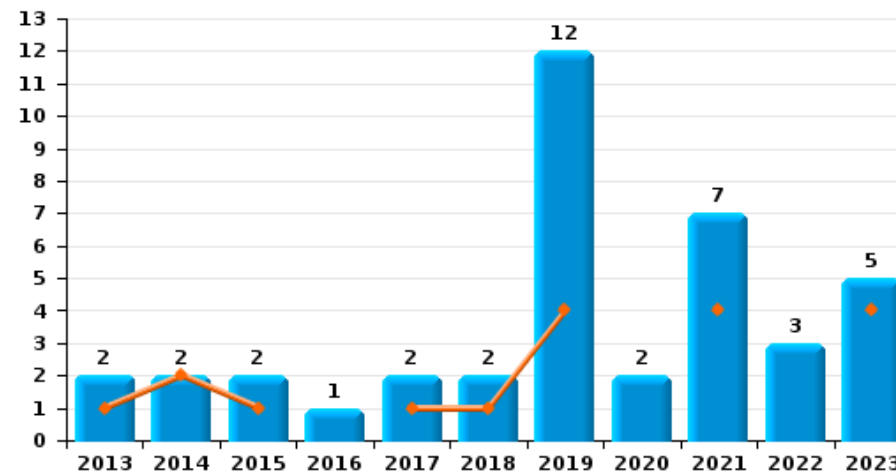




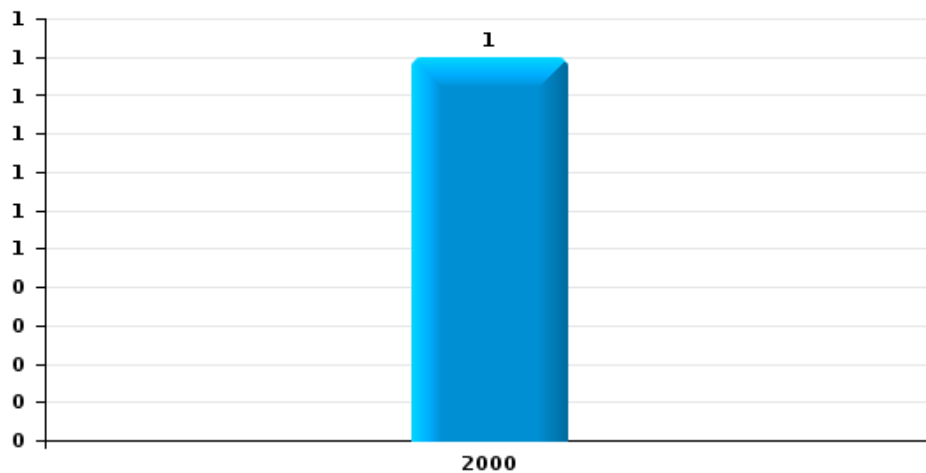
Saint-Vith

Année	■
Semestre 1	■

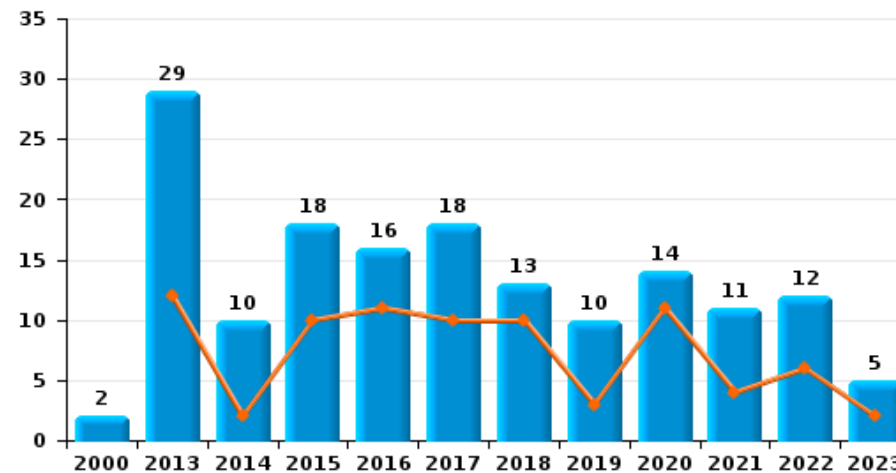
Graffiti



Vol à l'arraché



Dégradation de voiture





Saint-Vith

FC Vol moyen de transport

		2000	2013	2014	2015	2016	2017	2018	2019	2020	2021	2022	2023
Vol de voiture	Sem 1	12	2	4	1			1	1	1		1	1
	Sem 2	9		3	1	1			2			1	2
	Total	21	2	7	2	1		1	3	1		2	3
Vol de moto	Sem 1			1					1	1			
	Sem 2								1			1	
	Total			1					2	1		1	
Carjacking	Sem 1			2									
	Sem 2	1										1	
	Total	1		2								1	
Vol dans les garages	Sem 1			1					1				
	Sem 2	1							1				
	Total	1		1					2				
Vol de vélomoteur	Sem 1	2											
	Sem 2							1					
	Total	2						1					
Vol de vélo	Sem 1	2			2		1		1	4			2
	Sem 2	6	1	1		1	2	3	2		1	2	1
	Total	8	1	1	2	1	3	3	3	4	1	2	3



FC Cambriolage

		2000	2013	2014	2015	2016	2017	2018	2019	2020	2021	2022	2023
Cambriolage dans habitation	Sem 1	2	12	15	19	16	7	16	11	6	5	12	4
	Sem 2	18	29	14	30	15	11	26	13	6	4	15	13
Total		20	41	29	49	31	18	42	24	12	9	27	17
Cambriolage ds entreprise ou commerce	Sem 1	5	6	3	1	1	2	3	6	5	3	3	
	Sem 2	10	7	2	1	6	5	3	5	2	1	1	1
Total		15	13	5	2	7	7	6	11	7	4	4	1
Cambriolage ds service public ou bâtiment administ	Sem 1	5	1	1		5	2	1		1		1	
	Sem 2	3	1		1		1	2	1	1	1	6	
Total		8	2	1	1	5	3	3	1	2	1	7	
Vol au bélier	Sem 2												1
Total													1
Cambriolage dans bâtiment (total)	Sem 1	12	19	19	20	22	11	20	16	12	8	16	4
	Sem 2	31	37	16	32	21	17	31	19	9	6	22	14
Total		43	56	35	52	43	28	51	35	21	14	38	18



FC Vol autre

		2000	2013	2014	2015	2016	2017	2018	2019	2020	2021	2022	2023
Vol à main armée	Sem 1	1	1	2			1		1				1
	Sem 2	3	2		1				1			1	
	Total	4	3	2	1		1		2			1	1
Vol avec violence sans arme	Sem 1	2	2	4	1	1		1	2	1	1		1
	Sem 2	2	1	3	5	1	1	1	2		2	4	3
	Total	4	3	7	6	2	1	2	4	1	3	4	4
Vol dans ou sur un véhicule	Sem 1	16	2	14	7	2	1	9	8	1	1	10	3
	Sem 2	5	14	4	2	2	4	1	2		2	5	6
	Total	21	16	18	9	4	5	10	10	1	3	15	9
Vol d'armes et explosifs	Sem 1		1		1	1		1	1				
	Sem 2			1		1							1
	Total		1	1	1	2		1	1				1
Steaming	Sem 2											1	
	Total											1	
Vol à l'arraché	Sem 2	1											
	Total	1											
Vol à la tire	Sem 1	2	1	3	3	1		3	2	2			5
	Sem 2	1	3	7	1	1	1	3		2	1	1	3
	Total	3	4	10	4	2	1	6	2	4	1	1	8
Vol à l'étalage	Sem 1	14	2	7	1	2		3	3	1	1	4	2
	Sem 2	4	2	2	8	2	3	2	2	1	1	2	7
	Total	18	4	9	9	4	3	5	5	2	2	6	9
Vol par ruse	Sem 1		4	4		1		4					4
	Sem 2		3	5	2	2	1	2	1	2			1
	Total		7	9	2	3	1	6	1	2			5



FC Vol autre

		2000	2013	2014	2015	2016	2017	2018	2019	2020	2021	2022	2023
Vol de métaux	Sem 1	2	1	1				2	1	1	1		1
	Sem 2		1	1	1	1			2				3
	Total	2	2	2	1	1		2	3	1	1		4
Vol sur les chantiers	Sem 1		1			1	1	2	1	1	1	1	1
	Sem 2		2		1	2	2	1	1	1			
	Total		3		1	3	3	3	2	2	1	1	1
Home-invasion	Sem 2											1	
	Total											1	
Vol d'animaux	Sem 1				2								
	Sem 2					1							1
	Total				2	1							1
Vol de cargaison	Sem 1				1								
	Sem 2		2						1				
	Total		2		1				1				



Criminalité ICT

		2000	2013	2014	2015	2016	2017	2018	2019	2020	2021	2022	2023
Fraude de cartes de paiements	Sem 1					2			1		1	1	1
	Sem 2							4		3			1
	Total					2		4	1	3	1	1	2
Phishing	Sem 1									1			
	Sem 2			1			1			1		1	
	Total			1			1			2		1	
Ransomware	Sem 1							3					
	Sem 2						1	1					
	Total						1	4					
Shouldersurfing	Sem 1								1				1
	Sem 2									1			
	Total								1	1			1
Skimming	Sem 1				2								
	Total				2								



FC Autre

		2000	2013	2014	2015	2016	2017	2018	2019	2020	2021	2022	2023
Violence contre les métiers d'intérêt général	Sem 1		1	1		2	1	3	2				2
	Sem 2		1	3		2	3					1	
	Total		2	4		4	4	3	2			1	2
Graffiti	Sem 1		1	2	1		1	1	4		4		4
	Sem 2		1		1	1	1	1	8	2	3	3	1
	Total		2	2	2	1	2	2	12	2	7	3	5
Dégradation de voiture	Sem 1		12	2	10	11	10	10	3	11	4	6	2
	Sem 2	2	17	8	8	5	8	3	7	3	7	6	3
	Total	2	29	10	18	16	18	13	10	14	11	12	5
Rixe au couteau	Sem 1		1				1		1				
	Total		1				1		1				



PH Violence intrafamiliale (VIF)

		2000	2013	2014	2015	2016	2017	2018	2019	2020	2021	2022	2023
VIF: physique, dans le couple	Sem 1	1	5	6		3	1	2	2	3	1	1	3
	Sem 2		1	2		3	2	5	3	1	1	1	1
	Total	1	6	8		6	3	7	5	4	2	2	4
VIF: physique, envers des descendants	Sem 1				2		2		1	4	3		
	Sem 2			3				1			2		
	Total			3	2		2	1	1	4	5		
VIF: physique, envers d'autres membres	Sem 1	1	1			1	1	1		1			1
	Sem 2	3	1						1	1		1	
	Total	4	2			1	1	1	1	2		1	1
VIF: sexuelle, dans le couple	Sem 1	1											
	Total	1											
VIF: sexuelle, envers des descendants	Sem 1					1							
	Sem 2								1				
	Total					1			1				
VIF: sexuelle, envers d'autres membres	Sem 2					1							
	Total					1							
VIF: psychique, dans le couple	Sem 1	1	10		4	2	2	1	2	1	4	3	7
	Sem 2		20			1	1	9			4	5	4
	Total	1	30		4	3	3	10	2	1	8	8	11
VIF: psychique, envers d'autres membres	Sem 1			1		1							
	Total			1		1							
VIF: économique, envers des descendants	Sem 1	1											
	Total	1											



PH Violence intrafamiliale (VIF)

		2000	2013	2014	2015	2016	2017	2018	2019	2020	2021	2022	2023
VIF: économique, envers d'autres membres	Sem 1	5	2										
	Sem 2	7	2		2	1		1					
Total		12	4		2	1		1					



PH Hormones et dopage

		2000	2013	2014	2015	2016	2017	2018	2019	2020	2021	2022	2023
Dopage humain	Sem 1						2				1		
	Total						2				1		
Engraissement illégal	Sem 2									1			
	Total									1			



PH Drogues

		2000	2013	2014	2015	2016	2017	2018	2019	2020	2021	2022	2023
Import-export de cocaïne	Sem 1	1											
	Total	1											
Import-export de drogues synthétiques	Sem 2		1	1							1	2	
	Total		1	1							1	2	
Vente de drogues synthétiques	Sem 2									1			
	Total									1			
Production de cannabis (culture)	Sem 1									1	1		
	Sem 2				2		1		1		1		
	Total				2		1		1	1	2		
Import-export d'héroïne	Sem 1	1											
	Total	1											



PH Trafic d'armes

		2000	2013	2014	2015	2016	2017	2018	2019	2020	2021	2022	2023
Commerce et production d'arme à feu et mun.	Sem 1								1				
	Total								1				



PH Traite des êtres humains

		2000	2013	2014	2015	2016	2017	2018	2019	2020	2021	2022	2023
TEH - exploitation économique	Sem 2												1
	Total												1
TEH - exploitation sexuelle	Sem 1							1					
	Sem 2								1				
	Total							1	1				



PH Violence dans l'espace public

		2000	2013	2014	2015	2016	2017	2018	2019	2020	2021	2022	2023
Violence physique (transport public)	Sem 1			1					1	1			1
	Sem 2		1			1							
Total			1	1		1			1	1			1
Violence physique (voie publique)	Sem 1		4			4	1	3	4	4	5	5	3
	Sem 2	2	5	6	2	3	4	1	1	3	3	4	4
Total		2	9	6	2	7	5	4	5	7	8	9	7
Violence physique (autre endroit public)	Sem 1			4		1			1	1			
	Sem 2			2		1		1	1			1	
Total				6		2		1	2	1		1	
Violence physique (endroit accessible au public)	Sem 1	4	7	4	6	4	9	5	7	3		4	8
	Sem 2	1	4	8	4	5	5	5	2		2	4	3
Total		5	11	12	10	9	14	10	9	3	2	8	11
Violence sexuelle (transport public)	Sem 1			1									
Total				1									
Violence sexuelle (voie publique)	Sem 2							2		1	1	1	
Total								2		1	1	1	
Violence sexuelle (autre endroit public)	Sem 2	1											
Total		1											
Violence sexuelle (endroit accessible au public)	Sem 1	1		1	1	1	1	2					
	Sem 2	1	1	1	2			2					3
Total		2	1	2	3	1	1	4					3
Violence psychique (transport public)	Sem 1				2		1						1
	Sem 2		1							1			
Total			1		2		1			1			1



PH Violence dans l'espace public

		2000	2013	2014	2015	2016	2017	2018	2019	2020	2021	2022	2023
Violence psychique (voie publique)	Sem 1	3	4	5	5	4	6	4	6	4	4		
	Sem 2	2	1	9	5	1	3	4	2	4	4	4	2
Total		5	5	14	10	5	9	8	8	8	8	4	2
Violence psychique (autre endroit public)	Sem 1		1	6	1	2	1	1	1				
	Sem 2			3								1	
Total			1	9	1	2	1	1	1			1	
Violence psychique (endroit accessible au public)	Sem 1	4	7	5	4	6	4	2	1	1		1	8
	Sem 2	2	5	3	3	4	5	10	1	3		6	2
Total		6	12	8	7	10	9	12	2	4		7	10
Vol à main armée (voie publique)	Sem 1		1	2					1				
	Sem 2		1		1								
Total			2	2	1				1				
Vol avec violence sans arme (voie publique)	Sem 1		2										
	Sem 2		1	1	1	1			1				1
Total			3	1	1	1			1				1
Vol avec violence sans arme (endr. acces. au pub.)	Sem 1	2		1	1								
	Sem 2			1				1	1		1	1	
Total		2		2	1			1	1		1	1	



PH Autre

		2000	2013	2014	2015	2016	2017	2018	2019	2020	2021	2022	2023
Faux policiers	Sem 1		2					1					
	Sem 2		2	2	1								
	Total		4	2	1			1					
Terrorisme, extrémisme et radicalisme	Sem 1				1	1		1					
	Sem 2			1					1	1			
	Total			1	1	1		1	1	1			
Cyberharcèlement	Sem 1	1		4	5	3	4	3	3	4	4	4	4
	Sem 2	1	2	1	4			2	1	3	1	3	
	Total	2	2	5	9	3	4	5	4	7	5	7	4
Fraude à l'identité	Sem 1		1	1	1	1	2	3	4	3	1	2	8
	Sem 2	1	2	2	2	4	2	1	3	6	1	6	7
	Total	1	3	3	3	5	4	4	7	9	2	8	15



Saint-Vith

2022

FC Vol moyen de transport

	Juin	Août	Sep	Nov	Total
Vol de voiture	1			1	2
Vol de moto			1		1
Carjacking			1		1
Vol de vélo		1	1		2

FC Cambriolage

	Fév	Avr	Mai	Juin	Juil	Sep	Oct	Nov	Déc	Total
Cambriolage dans habitation	2	5	2	3	3	3	3	5	1	27
Cambriolage ds entreprise ou commerce	2	1							1	4
Cambriolage ds service public ou bâtiment administ		1				1			5	7
Cambriolage dans bâtiment (total)	4	7	2	3	3	4	3	5	7	38

FC Vol autre

	Fév	Mar	Avr	Mai	Juin	Août	Sep	Oct	Nov	Déc	Total
Vol à main armée							1				1
Vol avec violence sans arme						1	3				4
Vol dans ou sur un véhicule	1	1		2	6	1	1	1		2	15
Steaming							1				1
Vol à la tire									1		1
Vol à l'étalage	2	1		1		1	1				6
Vol sur les chantiers			1								1
Home-invasion							1				1



Criminalité ICT

	Mar	Juil	Total
Fraude de cartes de paiements	1		1
Phishing		1	1

FC Autre

	Jan	Fév	Mar	Mai	Juil	Août	Sep	Oct	Déc	Total
Violence contre les métiers d'intérêt général					1					1
Graffiti						2	1			3
Dégradation de voiture	2	1	2	1		1	2	2	1	12

PH Violence intrafamiliale (VIF)

	Fév	Avr	Juin	Juil	Août	Oct	Nov	Déc	Total
VIF: physique, dans le couple			1				1		2
VIF: physique, envers d'autres membres					1				1
VIF: psychique, dans le couple	2	1		2	1	1		1	8

PH Drogues

	Sep	Nov	Total
Import-export de drogues synthétiques	1	1	2



PH Violence dans l'espace public

	Fév	Mar	Avr	Mai	Juin	Juil	Août	Sep	Oct	Nov	Déc	Total
Violence physique (voie publique)	1	1	1	2		1	1		1		1	9
Violence physique (autre endroit public)								1				1
Violence physique (endroit accessible au public)			1	1	2	1			1		2	8
Violence sexuelle (voie publique)										1		1
Violence psychique (voie publique)						1	1	1	1			4
Violence psychique (autre endroit public)								1				1
Violence psychique (endroit accessible au public)	1							2	1		3	7
Vol avec violence sans arme (endr. acces. au pub.)								1				1

PH Autre

	Jan	Fév	Mai	Juin	Août	Sep	Oct	Déc	Total
Cyberharcèlement		1	1	2	1	1		1	7
Fraude à l'identité	1	1			1		2	3	8



2023

FC Vol moyen de transport

	Jan	Fév	Mar	Oct	Déc	Total
Vol de voiture		1		1	1	3
Vol de vélo	1		1		1	3

FC Cambriolage

	Avr	Juin	Juil	Août	Sep	Nov	Déc	Total
Cambriolage dans habitation	1	3	2	1	2	2	6	17
Cambriolage ds entreprise ou commerce							1	1
Vol au bélier							1	1
Cambriolage dans bâtiment (total)	1	3	2	1	2	2	7	18

FC Vol autre

	Jan	Fév	Mar	Avr	Mai	Juin	Juil	Sep	Oct	Nov	Déc	Total
Vol à main armée						1						1
Vol avec violence sans arme				1					2	1		4
Vol dans ou sur un véhicule	1		2				1		2	3		9
Vol d'armes et explosifs									1			1
Vol à la tire	1				2	2	1			1	1	8
Vol à l'étalage	1				1			1	3	2	1	9
Vol par ruse			1	1		2					1	5
Vol de métaux		1					2			1		4
Vol sur les chantiers						1						1
Vol d'animaux											1	1



Criminalité ICT

	Juin	Août	Total
Fraude de cartes de paiements	1	1	2
Shouldersurfing	1		1

FC Autre

	Fév	Mar	Mai	Juin	Juil	Août	Déc	Total
Violence contre les métiers d'intérêt général				2				2
Graffiti	1		2	1		1		5
Dégradation de voiture		1		1	1	1	1	5

PH Violence intrafamiliale (VIF)

	Fév	Mar	Avr	Mai	Juin	Juil	Oct	Nov	Déc	Total
VIF: physique, dans le couple	1			1	1				1	4
VIF: physique, envers d'autres membres		1								1
VIF: psychique, dans le couple	2	1	1		3	2	1	1		11

PH Traite des êtres humains

	Juil	Total
TEH - exploitation économique	1	1



PH Violence dans l'espace public

	Jan	Fév	Mar	Avr	Mai	Juin	Juil	Août	Oct	Nov	Déc	Total
Violence physique (transport public)	1											1
Violence physique (voie publique)		1		1	1			2	1		1	7
Violence physique (endroit accessible au public)		1	1	1	1	4	1			1	1	11
Violence sexuelle (endroit accessible au public)									3			3
Violence psychique (transport public)	1											1
Violence psychique (voie publique)								1	1			2
Violence psychique (endroit accessible au public)				3	2	3	1			1		10
Vol avec violence sans arme (voie publique)									1			1

PH Autre

	Jan	Fév	Mar	Avr	Mai	Juin	Juil	Sep	Oct	Nov	Total
Cyberharcèlement				3		1					4
Fraude à l'identité	1	2	1	2	1	1	1	2	2	2	15

STATISTIQUES POLICIERES DE CRIMINALITE

LIEU DE PERPETRATION: COMMUNE

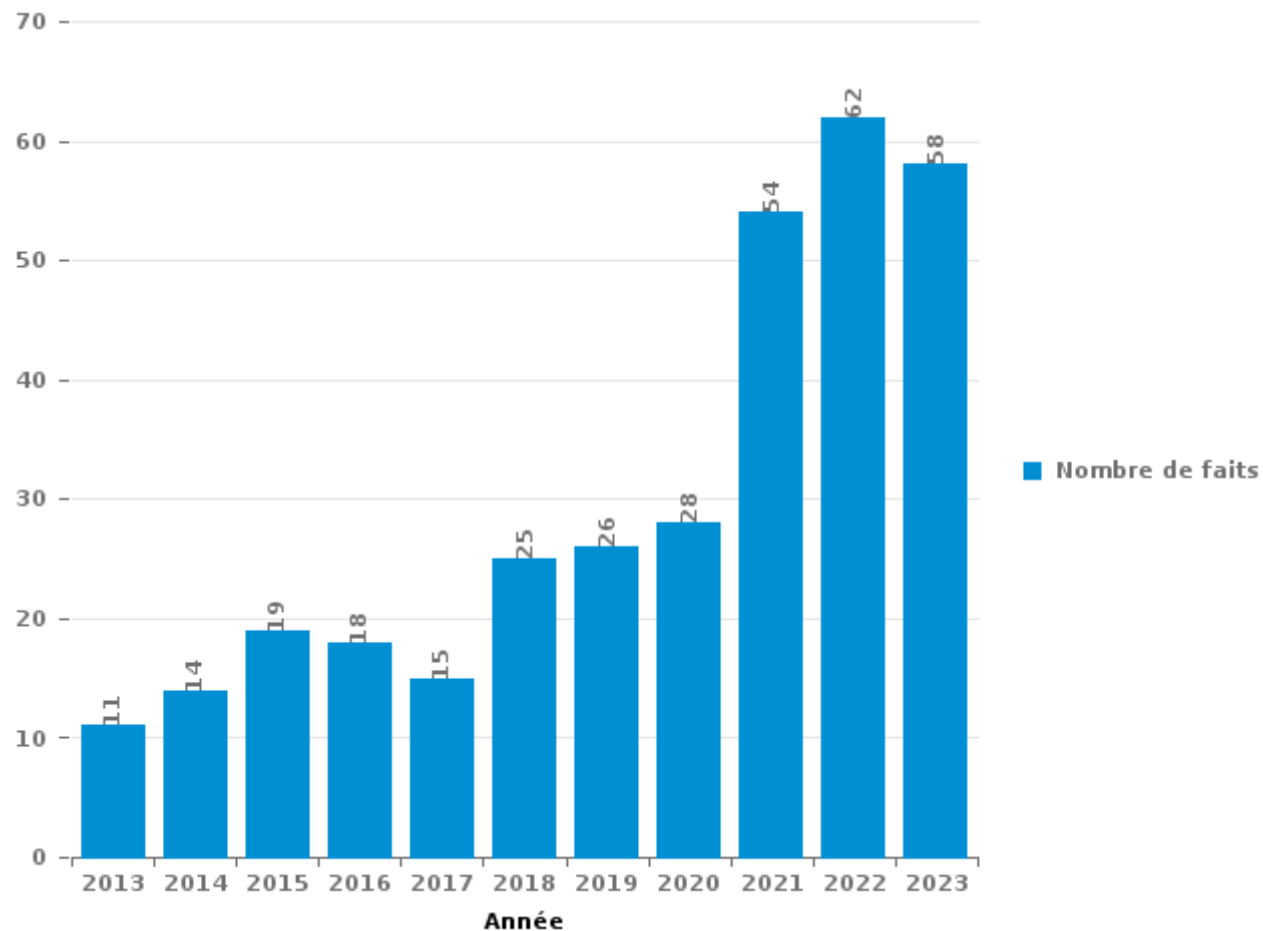
Saint-Vith

PARTIE III : ICT



Saint-Vith

Nombre total de délits avec un élément ICT/online, depuis 2013





Criminalité ICT/online au sens strict

Infractions (exhaustif)

	2013	2014	2015	2016	2017	2018	2019	2020	2021	2022	2023
Criminalité informatique: Faux en informatique:				2			1			1	
Criminalité informatique: Fraude informatique:	2	1	3	5	1	8	4	6	4	3	2
Criminalité informatique: Hacking:				1	3	1	1		2	1	1
Criminalité informatique: Sabotage:					1	2	1			1	
Infr. contre l'autorité publique: Refus de coopération (informatique et télécom):							1				
Total:	2	1	3	8	5	11	8	6	6	6	3

Figures criminelles (à considérer spécifiquement – ne pas additionner avec d'autres éléments – risque de double comptage!)

	2015	2016	2017	2018	2019	2020	2021	2022	2023
Fraude de cartes de paiements		2		4	1	3	1	1	2
Phishing	1		1			2		1	
Ransomware			1	4					
Shouldersurfing					1	1			1
Skimming		2							



Criminalité ICT/online au sens large

Infractions (uniquement si code-fait existe)

	2013	2014	2015	2016	2018	2019	2020	2021	2022	2023
Fraude: Escroquerie: Fraude par internet	6	5	1	3	1	15	12	41	45	44
Infr. contre autres valeurs morales et sentiments: Cyberlokkig (leurre de mineur par ICT):	1									
Infr. contre les moeurs: Pornographie enfantine: Accès pornographie enfantine via technologie				2			2			
Infr. contre les moeurs: Voyeurisme: Diffusion enregistrement nudité ou intimité						1	2			
Total:	7	5	1	5	1	16	16	41	45	44

Figures criminelles (à considérer spécifiquement – ne pas additionner avec d'autres éléments – risque de double comptage!)

	2013	2014	2015	2016	2017	2018	2019	2020	2021	2022	2023
Cyberharcèlement	2	5	9	3	4	5	4	7	5	7	4

STATISTIQUES POLICIERES DE CRIMINALITE

LIEU DE PERPETRATION: COMMUNE

Saint-Vith

PARTIE IV : DESTINATION LIEU



Saint-Vith

Vol et extorsion

	2000	2013	2014	2015	2016	2017	2018	2019	2020	2021	2022	2023
Habitation: maison	23	41	35	50	29	22	43	24	15	7	22	21
Magasin	25	13	17	20	15	7	10	12	10	5	12	16
Voie publique	30	15	16	10	8	3	6	5	2	4	10	10
Parking	2	12	17	3	6	3	5	8	4	1	13	10
Entreprise	15	12	4	1	2	4	3	7	3	1	2	4
Inconnue	14	10	9	6	3	1	3	4	2	1		1
Institution d'enseignement	12	5	2		2	5	2	3	1	2	8	
Terrain	9	7	2	4	3	3	1	2	2	2	4	1
Autre		2	4	1	4	2	10	6	4		1	4
Horeca	4	8	2	1	3	4	3	1	2	6	3	
Culture et loisirs	5	7	3	3	7	2	1	3	3	1	1	
Habitation: appartement	2	6	4	3		2	3	1	1	2	7	4
Habitation: non précisée	3	3	2	5	3	3	3	1		3	3	2
Habitation: dépendances	2	5		1	2	2	1	1	8	2		1
Habitation: allée	7	1	1	1	3	2	1	1	1	2	3	1
Hôpital	3	3	2				5	3	1	2	1	1
Infrastructure sportive	2	4		2	2	2	1	1	1	1	1	3
Chantier		2		1	2	3	3	2	2	1		1
Edifice religieux / lieu du culte	3	1			6	1			1			
Habitation: autre	1	3			4		1			1	1	
Service		2	1	1		2	1			2	1	
Service public	1	1	1				3		1		1	
Station essence		3	2				1			1		
Banque / institution financière						1	2	3				
Moyen de transport: camion				2			2	1				
Habitation: garage			1					1				1
Moyen de transport: voiture			1	1							1	
Stade				1	2							
Cimetière		2										
Maison de repos	1											1
Médecin / dentiste / pharmacien						1	1					
Moyen de transport: autobus / autocar		1						1				
Arrêt de bus / tram				1								
Emplacement de vélo											1	
Total	164	169	126	118	106	75	115	91	64	47	96	82

FPF/DGR/DRI/BIPOL - Statistiques policières de criminalité (date de clôture: 19/04/2024)
 Les données pour les années 2001 jusqu'à 2012 ne sont plus publiées mais restent disponibles sur demande auprès du service BIPOL.



Saint-Vith

Dégradation de la propriété

	2000	2013	2014	2015	2016	2017	2018	2019	2020	2021	2022	2023
Voie publique	13	20	6	17	10	16	8	8	6	14	11	6
Parking		14	6	10	7	10	9	5	9	6	4	2
Habitation: résidence principale	2	9	4	16	11	2	3	11	6	5	6	2
Terrain	11	8	1	4	7	2	6	4	10	7	2	6
Institution d'enseignement	1	1	1		2			6	5	8	3	
Culture et loisirs	4		1	7	4	1	1	3	1			2
Entreprise	1	2		1		1		3	3	2	3	3
Habitation: allée	2	1	2	4		2			1	1	2	
Inconnue	3	3		1	1	1	1			3	1	1
Magasin	2		2	1	2			1		1		1
Habitation: non précisée	2	1		2	1		1			2		
Autre		1	2				1	2				1
Habitation: dépendances		2			1	1		1	1	1		
Habitation: résidence secondaire	2			1	1	1	1			1		
Horeca	2			1		1	1				2	
Service public		1							1			2
Bureau de police			2									1
Chantier					1				1	1		
Habitation: garage					1				1		1	
Hôpital					1					1		1
Arrêt de bus / tram		2										
Banque / institution financière									1			1
Bâtiment administratif	1											
Edifice religieux / lieu du culte					1							
Habitation: jardin									1			
Infrastructure sportive												1
Moyen de transport: autre					1							
Moyen de transport: voiture							1					
Service									1			
Station essence					1							
Total	46	65	27	65	53	38	33	44	48	53	35	30



Saint-Vith

Infractions contre l'intégrité physique

	2000	2013	2014	2015	2016	2017	2018	2019	2020	2021	2022	2023
Habitation	4	12	16	4	6	10	14	10	14	9	6	7
Voie publique	3	9	10	2	5	9	9	6	7	7	14	5
Culture et loisirs	1	6	3	9	2	11	7	4			1	2
Terrain		1	3		2	2	2	1		1	3	1
Parking			5					2	1	1	1	3
Hôpital	3	1	1	2	1		1	1	1		1	
Inconnue		1	3	1			1	1	2	3		
Horeca	1	3	2		1		2	1			1	
Institution d'enseignement		1			1		1	2		1	2	
Magasin			2			1		1			1	3
Entreprise		1		1					1	2		1
Autre		1			1	2						1
Habitation: allée			2					2	1			
Service public						2	1					1
Arrêt de bus / tram			1		1				1			
Habitation: jardin			1							1	1	
Infrastructure sportive	1		1								1	
Bureau de police			2									
Stade				1	1							
Station de bus / métro et gare de chemin de fer								1				1
Edifice religieux / lieu du culte											1	
Maison de repos						1						
Moyen de transport: autobus / autocar									1			
Service									1			
Total	13	36	52	20	21	38	38	32	30	25	33	25

STATISTIQUES POLICIERES DE CRIMINALITE

LIEU DE PERPETRATION: COMMUNE

Saint-Vith

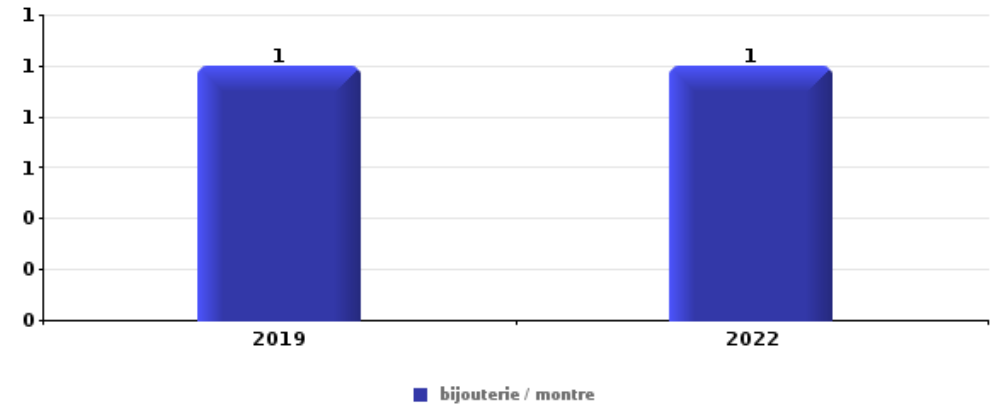
PARTIE V : OBJETS ET MOYENS DE TRANSPORT



Saint-Vith

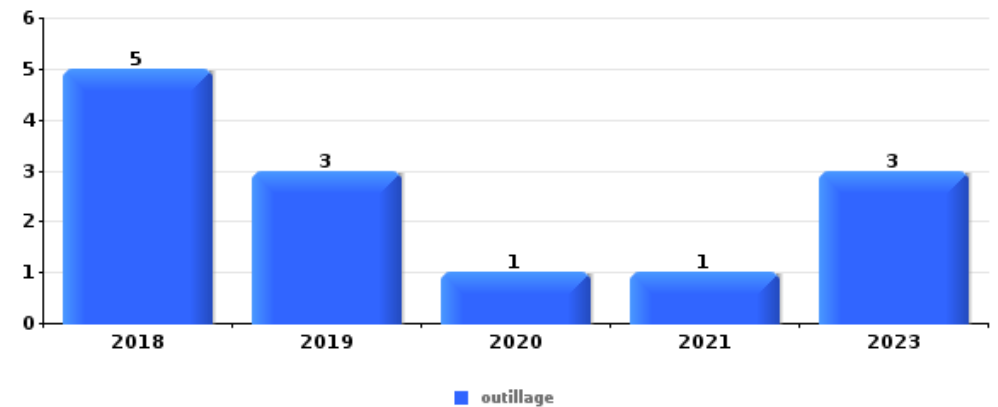
Vol à main armée

Top 5 Objets volés (sbd nombre de faits)		2018	2019	2020	2021	2022	2023
1	bijouterie / montre		1			1	
2	argent					1	
2	carte bancaire / carte de crédit					1	
2	clé		1				
2	GSM et accessoires		1				
2	ordinateur et accessoires		1				
2	portefeuille		1				



Vol dans ou sur un véhicule

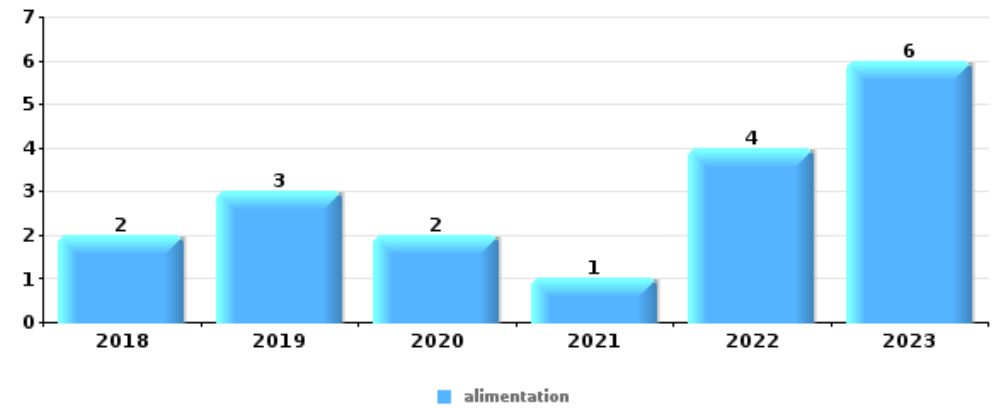
Top 5 Objets volés (sbd nombre de faits)		2018	2019	2020	2021	2022	2023
1	outillage	5	3	1	1		3
2	pièce de moyen de transport	1	1			8	
3	argent	1	1		2	3	
4	GPS	1				2	1
4	permis de conduire				1	3	
4	plaque d'immatriculation					1	3
4	portefeuille				1	2	1





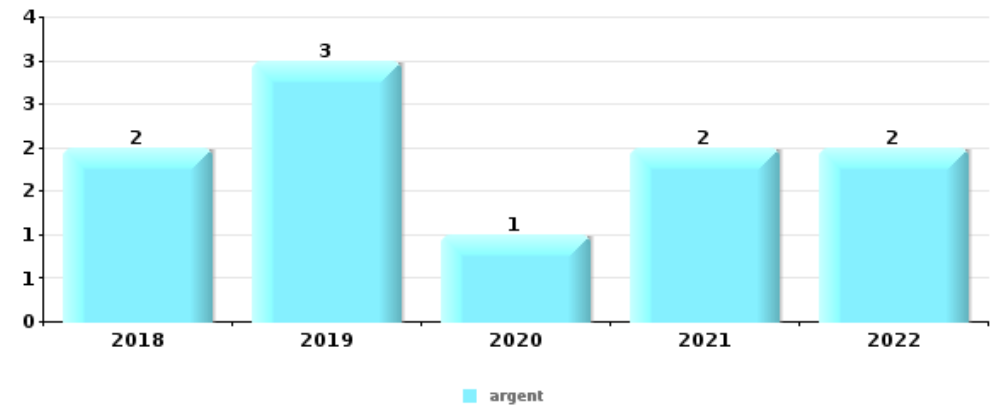
Vol à l'étalage

Top 5 Objets volés (sbd nombre de faits)		2018	2019	2020	2021	2022	2023
1	alimentation	2	3	2	1	4	6
2	vêtement	1	1		1	1	1
3	lunettes / verres de contact					1	
3	multimédia	1					
3	outillage	1					
3	tabac		1				



Cambrilage ds entreprise ou commerce

Top 5 Objets volés (sbd nombre de faits)		2018	2019	2020	2021	2022	2023
1	argent	2	3	1	2	2	
2	outillage	3	1	1	1		
3	coffre-fort / coffret (argent) / caisse	2		2			
4	matériaux de construction / de chantier		1	1		1	
4	métaux		3				
4	multimédia	1	1	1			
4	vêtement		2			1	

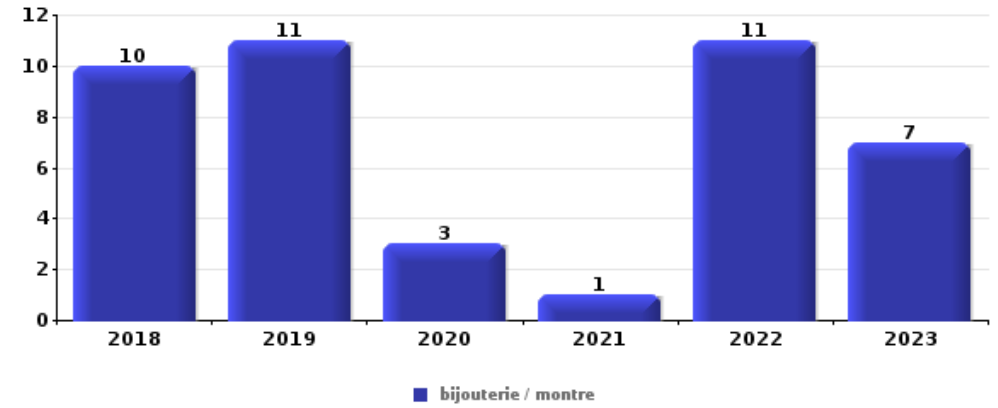




Cambriolage dans habitation

Top 5 Objets volés (sbd nombre de faits)

	2018	2019	2020	2021	2022	2023
1 bijouterie / montre	10	11	3	1	11	7
2 argent	11	5	1		8	6
3 outillage	7	1			1	
4 multimédia		3			2	1
4 vêtement		2	1	2		1



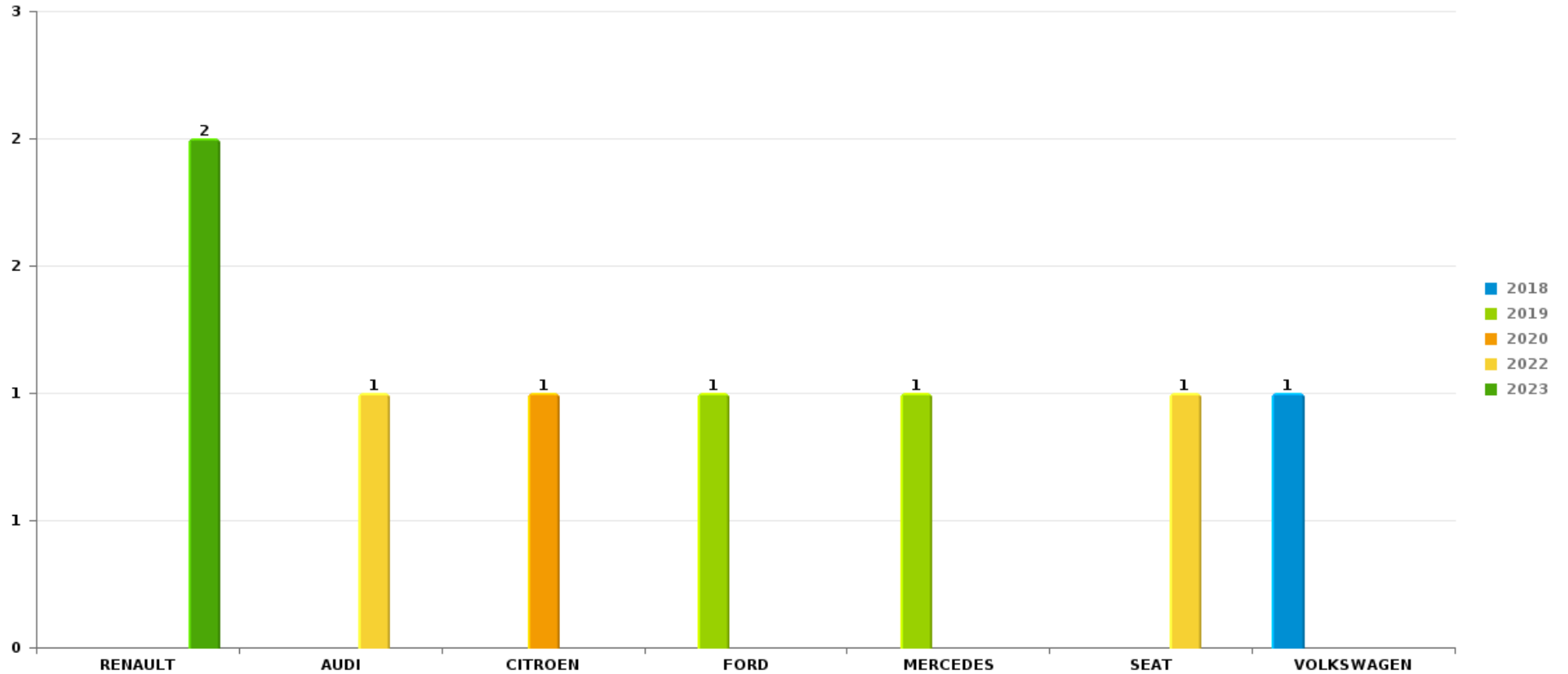
Remarque: en ce qui concerne les objets, aucun total n'est reproduit étant donné que plusieurs objets peuvent avoir été volés lors d'un même fait.



Saint-Vith

Vol de voiture

Nombre de voitures volées par marque (Top 5)



STATISTIQUES POLICIERES DE CRIMINALITE

LIEU DE PERPETRATION: COMMUNE

Saint-Vith

PARTIE VI : SUSPECTS



Partie 1: Niveau FAITS (comptage du nombre de faits pour lesquels un certain type de suspect est impliqué)

1.1. Nombre d'infractions selon le sexe des suspects identifiés (par catégorie principale)

Étant donné que, tant un suspect identifié masculin qu'un suspect identifié féminin peuvent être impliqués lors d'un même fait, il est possible que la somme des colonnes «Hommes» et «Femmes» soit supérieure à la valeur de la colonne «Total...» (voir également la note méthodologique)

Saint-Vith

2023

Catégorie principale / Sexe	Nombre total de faits avec au moins 1 suspect	Hommes	%	Femmes	%
Drogues	25	22	88,0%	5	20,0%
Vol et extorsion	16	15	93,8%	2	12,5%
Législation sur les étrangers	9	9	100,0%		
Infr. contre autres valeurs morales et sentiments	8	7	87,5%	1	12,5%
Armes et explosifs	6	6	100,0%		
Dégradation de la propriété	6	6	100,0%		
Infr. contre l'autorité publique	6	6	100,0%		
Environnement	5	4	80,0%	1	20,0%
Infr. contre l'intégrité physique	3	3	100,0%		
Ivresse et alcool	3	3	100,0%		
Infr. contre la sécurité publique	2	2	100,0%		
Infr. contre les mœurs	2	2	100,0%		
Carte d'identité	1	1	100,0%		
Criminalité informatique	1	1	100,0%		
Fraude	1	1	100,0%		
Total	94	88	93,6%	9	9,6%





1.2. Nombre d'infractions selon le sexe des suspects identifiés (par figure criminelle)

Étant donné que, tant un suspect identifié masculin qu'un suspect identifié féminin peuvent être impliqués lors d'un même fait, il est possible que la somme des colonnes «Hommes» et «Femmes» soit supérieure à la valeur de la colonne «Total...» (voir également la note méthodologique)

Saint-Vith

2023

FC Vol moyen de transport

Figure criminelle / Sexe	Nombre total de faits avec au moins 1 suspect identifié	Hommes	%
Vol de vélo	1	1	100,0%
Total	PA	PA	PA

FC Cambriolage

Figure criminelle / Sexe	Nombre total de faits avec au moins 1 suspect identifié		%
Total	PA	PA	PA

FC Vol autre

Figure criminelle / Sexe	Nombre total de faits avec au moins 1 suspect identifié	Hommes	%	Femmes	%
Vol dans ou sur un véhicule	1	1	100,0%		
Vol à la tire	3	2	66,7%	1	33,3%
Vol à l'étalage	7	7	100,0%		
Total	PA	PA	PA	PA	PA

CRIMINALITE ENREGISTREE: SUSPECTS



Criminalité ICT

Figure criminelle / Sexe	Nombre total de faits avec au moins 1 suspect identifié	Hommes	%
Fraude de cartes de paiements	1	1	100,0%
Total	PA	PA	PA

FC Autre

Figure criminelle / Sexe	Nombre total de faits avec au moins 1 suspect identifié	Hommes	%
Violence contre les métiers d'intérêt général	1	1	100,0%
Dégradation de voiture	1	1	100,0%
Total	PA	PA	PA

PH Violence dans l'espace public

Figure criminelle / Sexe	Nombre total de faits avec au moins 1 suspect identifié	Hommes	%
Violence physique (voie publique)	1	1	100,0%
Violence physique (endroit accessible au public)	2	2	100,0%
Violence psychique (voie publique)	1	1	100,0%
Violence psychique (endroit accessible au public)	4	4	100,0%
Total	PA	PA	PA



1.3. Nombre d'infractions selon l'âge des suspects identifiés (par catégorie principale)

Étant donné que, tant un suspect identifié mineur qu'un suspect identifié majeur peuvent être impliqués lors d'un même fait, il est possible que la somme des colonnes «Mineur» et «Majeur» soit supérieure à la valeur de la colonne «Total...» (voir également la note méthodologique)

Saint-Vith

2023

Catégorie principale / Âge	Nombre total de faits avec au moins 1 suspect identifié	Mineur	%	Majeur	%
Drogues	25	5	20,0%	20	80,0%
Vol et extorsion	16	1	6,3%	15	93,8%
Législation sur les étrangers	9	1	11,1%	9	100,0%
Infr. contre autres valeurs morales et sentiments	8			8	100,0%
Armes et explosifs	6	2	33,3%	4	66,7%
Dégradation de la propriété	6			6	100,0%
Infr. contre l'autorité publique	6			6	100,0%
Environnement	5			5	100,0%
Infr. contre l'intégrité physique	3			3	100,0%
Ivresse et alcool	3			3	100,0%
Infr. contre la sécurité publique	2			2	100,0%
Infr. contre les mœurs	2	2	100,0%		
Carte d'identité	1			1	100,0%
Criminalité informatique	1			1	100,0%
Fraude	1			1	100,0%
Total	94	11	11,7%	84	89,4%



1.4. Nombre d'infractions selon l'âge des suspects identifiés (par figure criminelle)

Étant donné que, tant un suspect identifié mineur qu'un suspect identifié majeur peuvent être impliqués lors d'un même fait, il est possible que la somme des colonnes «Mineur» et «Majeur» soit supérieure à la valeur de la colonne «Total...»
(voir également la note méthodologique)

Saint-Vith

2023

FC Vol moyen de transport

Figure criminelle / Âge	Nombre total de faits avec au moins 1 suspect identifié	Majeur	%
Vol de vélo	1	1	100,0%
Total	PA	PA	PA

FC Cambriolage

Figure criminelle / Âge	Nombre total de faits avec au moins 1 suspect identifié		%
Total	PA	PA	PA

FC Vol autre

Figure criminelle / Âge	Nombre total de faits avec au moins 1 suspect identifié	Mineur	%	Majeur	%
Vol dans ou sur un véhicule	1			1	100,0%
Vol à la tire	3	1	33,3%	2	66,7%
Vol à l'étalage	7			7	100,0%
Total	PA	PA	PA	PA	PA

Criminalité ICT

Figure criminelle / Âge	Nombre total de faits avec au moins 1 suspect identifié	Majeur	%
Fraude de cartes de paiements	1	1	100,0%
Total	PA	PA	PA

CRIMINALITE ENREGISTREE: SUSPECTS



FC Autre

Figure criminelle / Âge	Nombre total de faits avec au moins 1 suspect identifié	Majeur	%
Violence contre les métiers d'intérêt général	1	1	100,0%
Dégradation de voiture	1	1	100,0%
Total	PA	PA	PA

PH Violence dans l'espace public

Figure criminelle / Âge	Nombre total de faits avec au moins 1 suspect identifié	Majeur	%
Violence physique (voie publique)	1	1	100,0%
Violence physique (endroit accessible au public)	2	2	100,0%
Violence psychique (voie publique)	1	1	100,0%
Violence psychique (endroit accessible au public)	4	4	100,0%
Total	PA	PA	PA



Partie 2: Niveau SUSPECTS-FAIT (comptage du nombre de combinaisons suspect-fait)

2.1. Nombre de suspects-fait selon le sexe des suspects identifiés (TOP 5 des catégories principales)

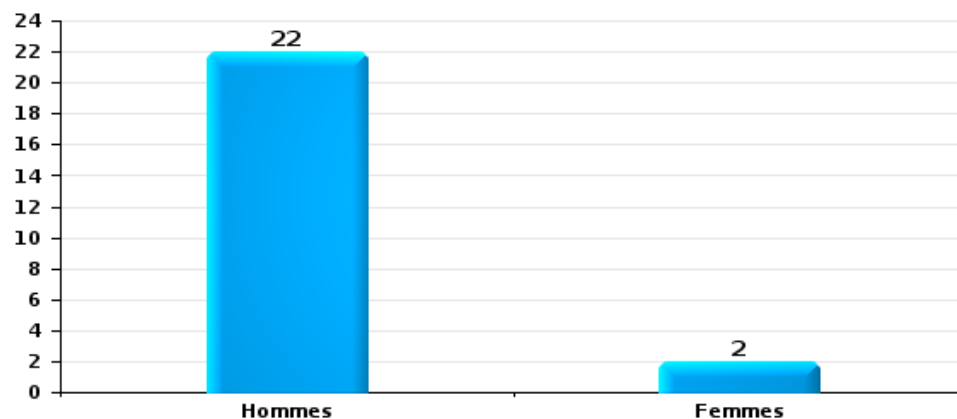
Lorsqu'un même suspect a commis plusieurs faits durant la période considérée, il est aussi comptabilisé plusieurs fois (voir également la note méthodologique)

Saint-Vith

2023

Vol et extorsion

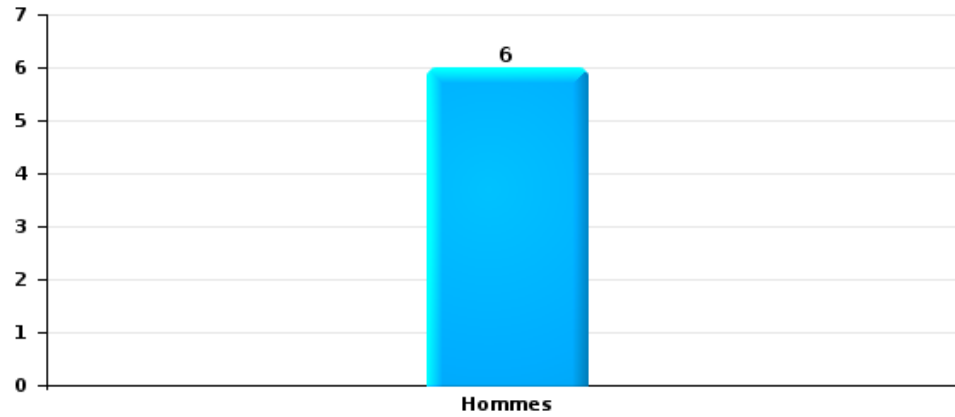
Nombre de suspects-fait selon le sexe





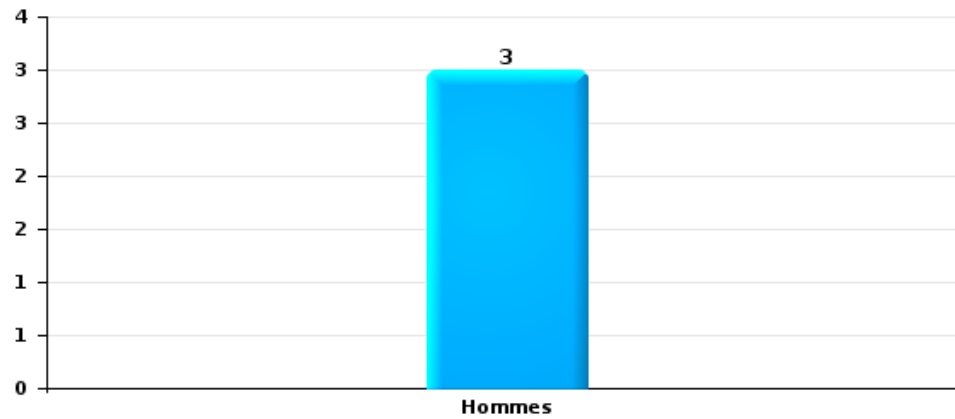
Dégradation de la propriété

Nombre de suspects-fait selon le sexe



Infr. contre l'intégrité physique

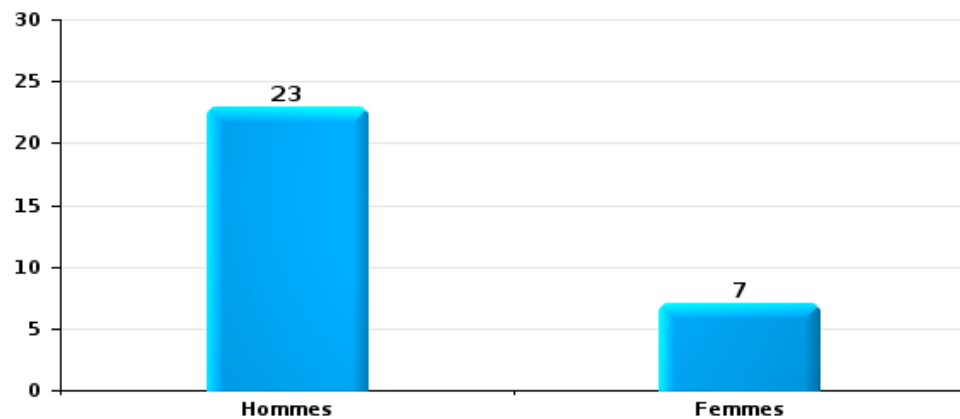
Nombre de suspects-fait selon le sexe





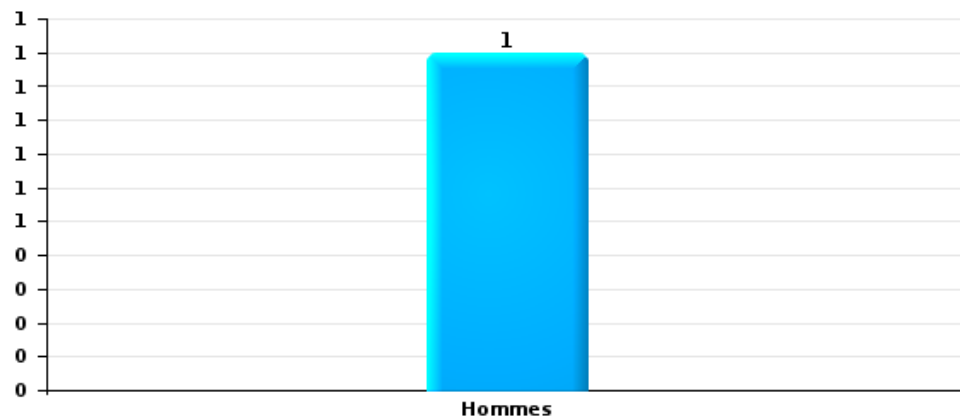
Drogues

Nombre de suspects-fait selon le sexe



Fraude

Nombre de suspects-fait selon le sexe





2.2. Nombre de suspects-fait selon le sexe des suspects identifiés (TOP 5 des figures criminelles)

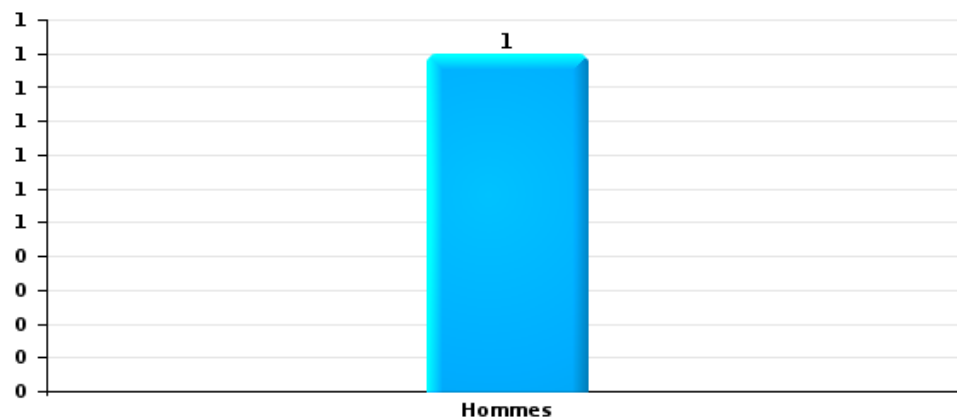
Lorsqu'un même suspect a commis plusieurs faits durant la période considérée, il est aussi comptabilisé plusieurs fois (voir également la note méthodologique)

Saint-Vith

2023

Vol dans ou sur un véhicule

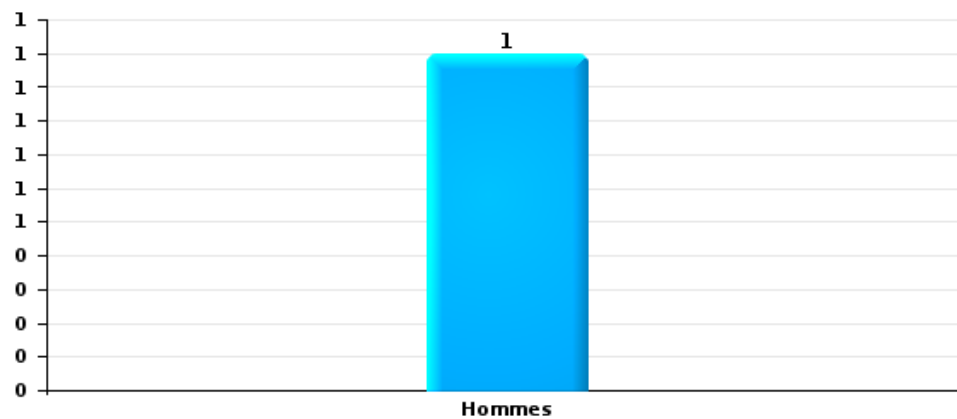
Nombre de suspects-fait selon le sexe





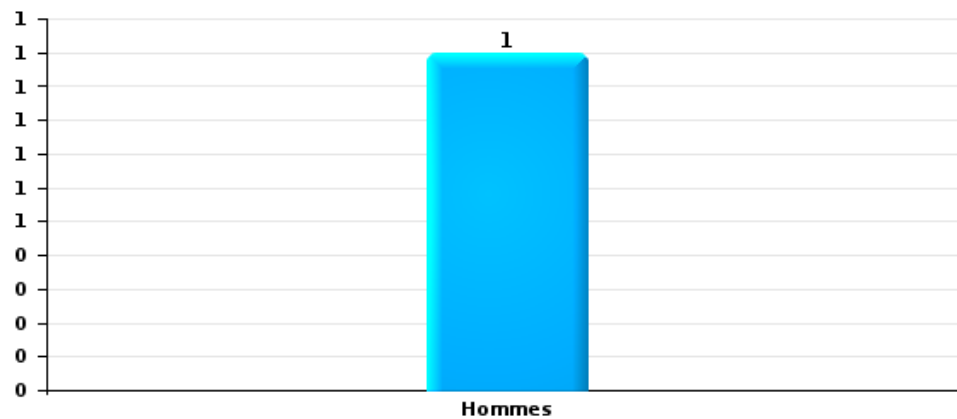
Dégradation de voiture

Nombre de suspects-fait selon le sexe



Vol de vélo

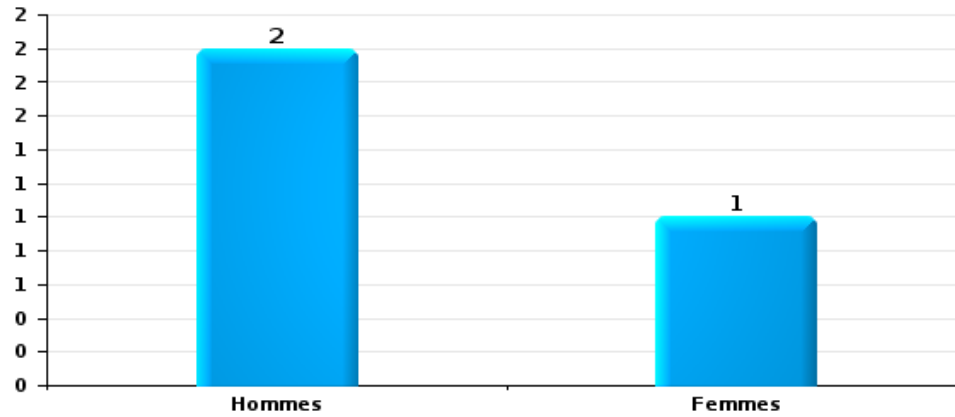
Nombre de suspects-fait selon le sexe





Vol à la tire

Nombre de suspects-fait selon le sexe





2.3. Nombre de suspects-fait selon l'âge des suspects identifiés (TOP 5 des catégories principales)

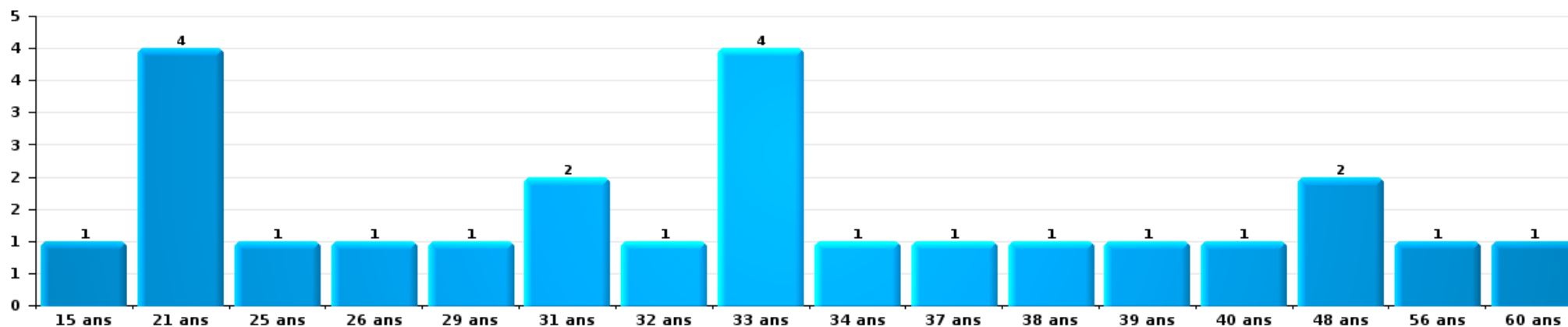
1) Lorsqu'un même suspect a commis plusieurs faits durant la période considérée, il est aussi comptabilisé plusieurs fois, qu'il ait le même âge ou non – 2) Les suspects au-dessous de 14 ans et à partir de 90 ans ne sont pas repris dans le tableau (voir également la note méthodologique)

Saint-Vith

2023

Vol et extorsion

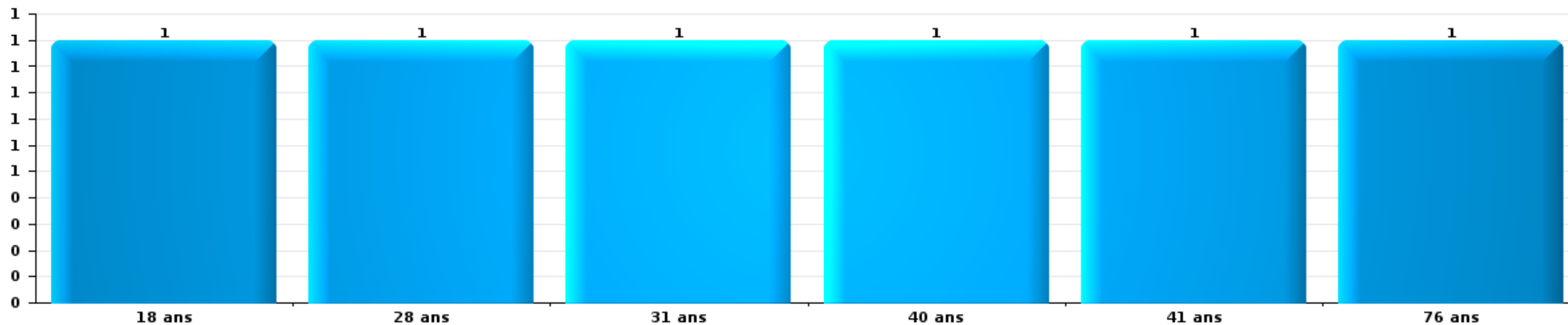
Nombre de suspects-fait par âge (chronologique)





Dégradation de la propriété

Nombre de suspects-fait par âge (chronologique)



Infr. contre l'intégrité physique

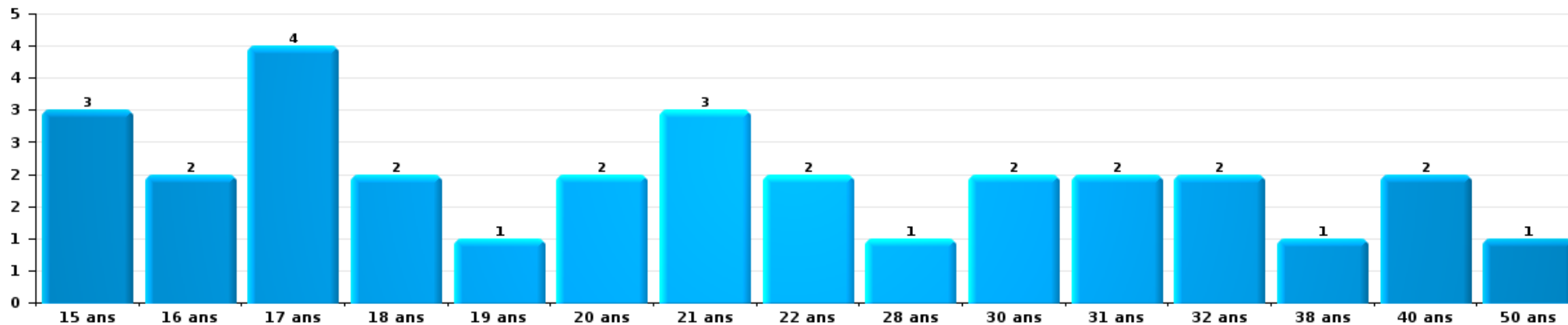
Nombre de suspects-fait par âge (chronologique)





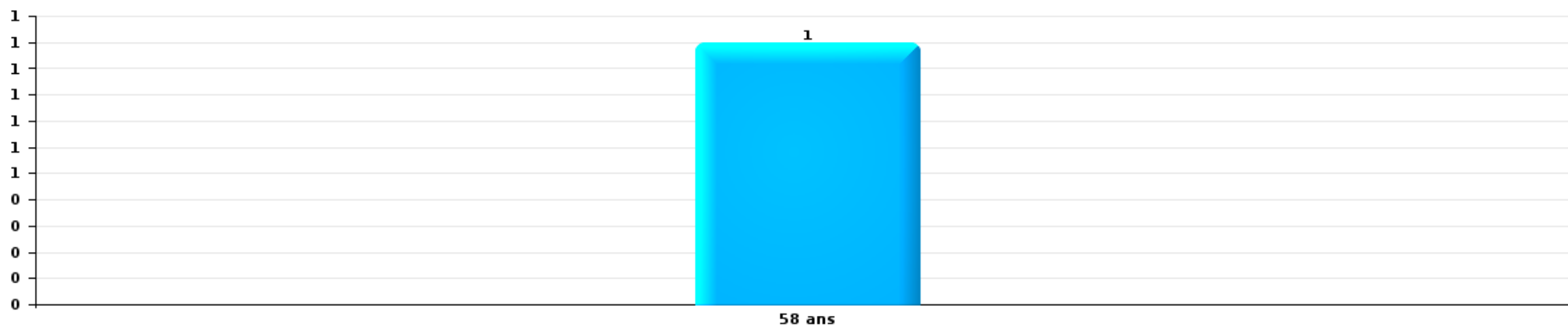
Drogues

Nombre de suspects-fait par âge (chronologique)



Fraude

Nombre de suspects-fait par âge (chronologique)





2.4. Nombre de suspects-fait selon l'âge des suspects identifiés (TOP 5 des figures criminelles)

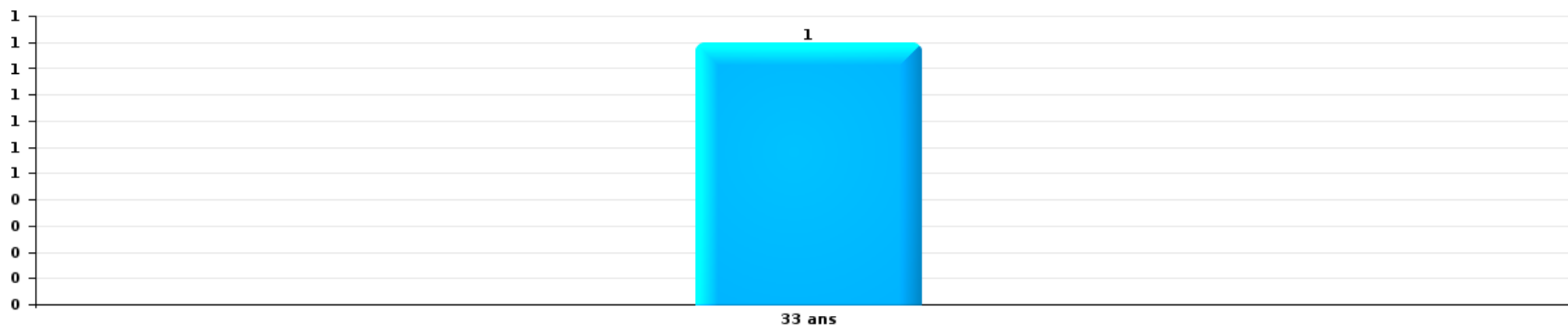
1) Lorsqu'un même suspect a commis plusieurs faits durant la période considérée, il est aussi comptabilisé plusieurs fois, qu'il ait le même âge ou non – 2) Les suspects au-dessous de 14 ans et à partir de 90 ans ne sont pas repris dans le tableau (voir également la note méthodologique)

Saint-Vith

2023

Vol dans ou sur un véhicule

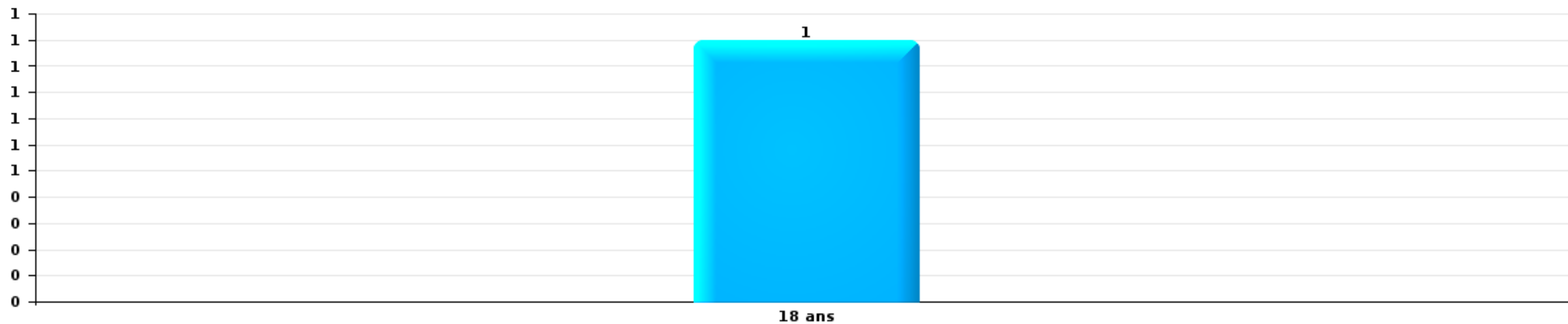
Nombre de suspects-fait par âge (chronologique)





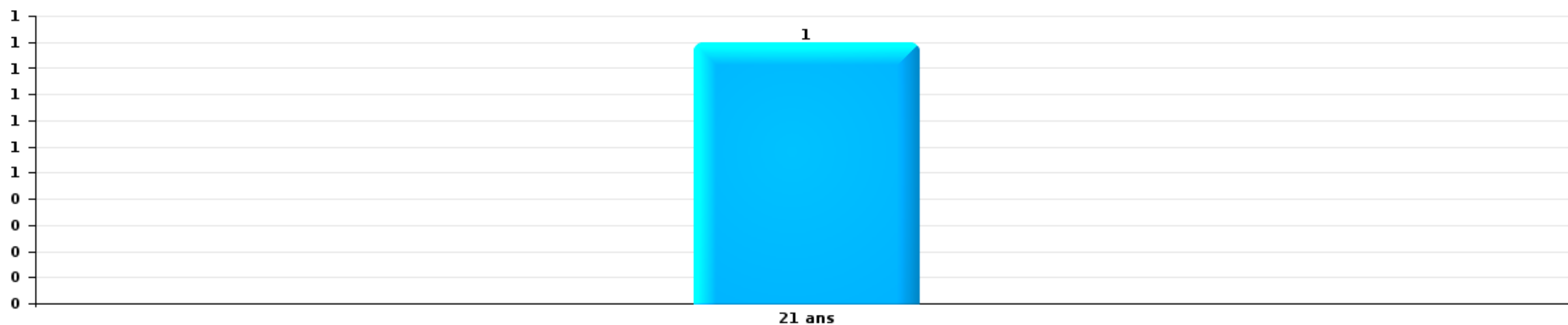
Dégradation de voiture

Nombre de suspects-fait par âge (chronologique)



Vol de vélo

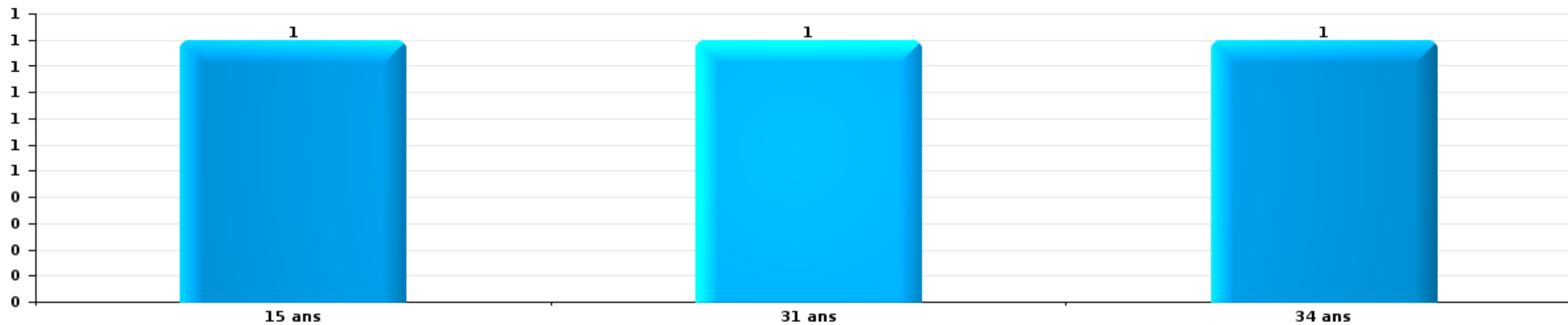
Nombre de suspects-fait par âge (chronologique)





Vol à la tire

Nombre de suspects-fait par âge (chronologique)



STATISTIQUES POLICIERES DE CRIMINALITE

LIEU DE PERPETRATION: COMMUNE

Saint-Vith

***ANNEXE I: DETAIL PAR CATEGORIE DE DELIT
CODE PENAL***

Infraction Code pénal

Infr. contre l'intégrité physique

			2000	2013	2014	2015	2016	2017	2018	2019	2020	2021	2022	2023
Meurtre	Autres	Tent.		2								1		
		Sous-total		2								1		
Coups et/ou blessures vol. en sphère familiale	Entre partenaires ou ex-partenaires	Acc.	1	6	8		6	2	6	5	4	2	2	4
	Lors d'un différend familial en général	Acc.	3											
		Tent.	1											
	Par les parents envers un mineur	Acc.			3	2		2	1	1	4	4		
	Envers les parents	Acc.		1						1				1
	Envers d'autres ascendants directs ou collatéraux	Acc.								1	2		1	
		Sous-total	5	7	11	2	6	4	8	7	10	6	3	5
Coups et/ou blessures vol. hors sphère familiale	Bagarres (=coups réciproques)	Acc.	1	3	1	2	4	3	2	5	6	4	6	3
		Tent.												1
	Coups envers fonctionnaire de police	Acc.			2									
		Tent.			1			1						
	Envers un mineur par une pers. ayant autorité	Acc.												1
	Envers un mineur qualité de l'auteur inconnue	Acc.		1	4	1	2	1	2	2			2	1
	Envers pers. vulnérable (qualité auteur inconnue)	Acc.												1
	Coups envers personnel autre service public	Acc.						1	1					
	Coups envers profession médicale	Acc.							1				1	
	Coups envers personnel institut d'enseignement	Acc.							1	1				1
	Acc.	4	18	26	11	8	18	14	13	11	10	12	10	
	Tent.		2	1										
		Sous-total	5	24	35	14	14	24	21	21	17	14	21	18
Abstention coupable		Acc.				1		1					1	
		Sous-total				1		1					1	
Autres infr. volontaires. c/ l'intégrité phys.	Délaissement d'enfant ou personne vulnérable	Acc.						1						
	Abandon d'enfant dans le besoin	Acc.		1				1						
	Entrave méchante à la circulation	Acc.	1		1	2		3	2			2	3	2
		Tent.			1									
		Acc.	2		1			1	1	1	2			
		Sous-total	3	1	3	2		6	3	1	2	2	3	2
Infr. involontaires contre l'intégrité physique	Coups et/ou blessures involontaires	Acc.		1	3	1	1	2	4	3	1	1	3	
	Morsure de chien	Acc.		1				1	2			1	2	
		Sous-total		2	3	1	1	3	6	3	1	2	5	
		Total	13	36	52	20	21	38	38	32	30	25	33	25

Infr. contre la liberté individuelle

		2000	2013	2014	2015	2016	2017	2018	2019	2020	2021	2022	2023
Prise d'otages	Tent.	1											
	Sous-total	1											
Enlèvement de mineur ou personne vulnérable	Enlèvement parental	Tent.									1		
	Autre enlèvement	Acc.	1					1					
		Tent.											
	Sous-total	1					1	1			1		3
Détenion par un particulier	Acc.	1					1						
	Sous-total	1					1						
	Total	3					1	1			1		3

Infr. contre les mœurs

			2000	2013	2014	2015	2016	2017	2018	2019	2020	2021	2022	2023
Viol n'ayant pas causé la mort	Victime 10a - 14a	Acc.		2										
	Victime 14a - 16a	Acc.			1		1				1			
	Victime 16a - 18a	Tent.						1						
	Victime majeure	Acc.	1			2								
		Acc.	1			1	2	1	1				1	1
	Sous-total		2	2	1	3	3	2	1		1	1	1	
Viol n'ayant pas causé la mort (nvCPS)	Victime < 16a	Acc.											1	8
	Victime majeure	Acc.											1	
		Sous-total											2	8
Attentat à la pudeur avec violence / menace	Victime < 16a	Acc.		1			1		1					
	Victime majeure	Acc.									1			
		Sous-total		1			1		1		1			
Attentat à la pudeur sans violence / menace	Victime < 16a	Acc.			1		2	2		1		1		
	Victime 16a - 18a	Acc.	1								1			
	Victime âge inconnu	Acc.							1					
		Sous-total	1		1		2	2	1	2			1	
Attentat à la pudeur non spécifié		Tent.	1											
		Sous-total	1											
Atteinte intégrité sexuelle sans mort (nvCPS)	Victime < 16a	Acc.											3	3
		Sous-total											3	3
Pornographie infantine	Détention	Acc.		1			1	1	2	1	2			
	Distribution	Acc.									2	1		
	Accès pornographie infantine via technologie	Acc.				2					2			
		Sous-total		1		3	1	2	1	6	1			
Pornographie		Acc.			1	1								
		Sous-total		1	1									
Incitation à la débauche	Victime mineure	Acc.				1	1							
		Sous-total				1	1							
Exploitation de la débauche d'autrui	Victime mineure	Acc.							1					
	Age victime inconnu	Acc.								1				
		Sous-total							1	1				
Outrage public aux bonnes mœurs	Actions (exhibitionnisme, etc.)	Acc.		1	1	3		1	3					
		Tent.											1	
	Ecrits, images, objets	Acc.			5	2		1	1			1		
	Obscénités en public	Acc.							2					
		Sous-total		1	6	5		2	6				1	1

Infr. contre les mœurs

			2000	2013	2014	2015	2016	2017	2018	2019	2020	2021	2022	2023
Voyeurisme	Observation/enregistrement de nudité ou intimité	Acc.						1				1		
		Acc.								1	1			
	Diffusion enregistrement nudité ou intimité	Tent.									1			
		Sous-total						1		1	2	1		
Diffusion de contenu à caractère sexuel (nvCPS)	Victime < 16a	Acc.												3
	Victime 16a - 18a	Acc.											1	
		Sous-total											1	3
Diffusion contenu sex. but méchant/lucrat. (nvCPS)	Victime < 16a	Acc.												1
	Victime majeure	Acc.											1	1
		Sous-total											1	2
Images d'abus sexuels de mineurs (nvCPS)	Production/diffusion images abus sexuels (nvCPS)	Acc.											2	1
		Sous-total											2	1
		Total	4	5	9	10	10	8	12	5	10	5	11	17

Infr. contre autres valeurs morales et sentiments

			2000	2013	2014	2015	2016	2017	2018	2019	2020	2021	2022	2023
Harcèlement	Harcèlement par téléphone (OLD)	Acc.	2											
		Acc.	2	12	14	11	6	6	11	7	11	10	6	14
	Sous-total	4	12	14	11	6	6	11	7	11	10	6	14	
Violation du secret professionnel		Acc.			1									
		Sous-total			1									
Atteinte à l'honneur	Calomnie et diffamation	Acc.	2	3	4	4	1	3	2	2	1	3	1	4
	Déclaration calomnieuse	Acc.				1						2		1
	Imputation calomnieuse	Acc.		1	6	4	7	3	3	2	1		4	1
	Divulgation méchante	Acc.		3	3	3	2	1	2	1	2	2		3
	Injures (Délit)	Acc.		5	10	9	7	4	4	6	1		4	6
	Sous-total	2	12	23	20	18	11	11	11	11	5	7	9	15
Vie privée	Intrusion de nuit	Acc.												1
	Violation de domicile par un particulier	Acc.	1		1	4	2	3	4	2	4	4	1	1
	Violation du secret des lettres	Acc.				1								
	Sous-total	1		1	4	3	3	4	2	4	4	1	2	
Tapage nocturne		Acc.	5	1		1	1	4	1					1
		Sous-total	5	1		1	1	4	1					1
Cyberlokkig (leurre de mineur par ICT)		Acc.		1										
		Sous-total		1										
Attirer ou utiliser mineur ou personne vulnérable		Tent.									1			
		Sous-total									1			
Total			12	26	39	36	28	24	27	20	21	21	16	32

Infr. relative au statut juridique de l'enfant

			2000	2013	2014	2015	2016	2017	2018	2019	2020	2021	2022	2023
Non-représentation d'enfants	Par les parents	Acc.	1					1	2	1		4		1
	Par une personne qui en a la charge	Acc.												2
		Sous-total	1					1	2	1		4		3
		Total	1					1	2	1		4		3

Vol et extorsion

			2000	2013	2014	2015	2016	2017	2018	2019	2020	2021	2022	2023
Vol avec circ. aggr.	Avec violence	Acc.	2	2	4	3	1			4		1	4	1
		Tent.	1			1				1		1		1
	Sans violence	Acc.	53	55	42	44	52	28	45	38	24	15	42	23
		Tent.	17	20	13	14	10	6	18	9	11	2	9	7
	Sous-total	73	77	59	62	63	34	63	52	35	19	55	32	
Vol sans circ. aggr.	Avec violence	Acc.	1	3	1			1	1					
	Sans violence, Vol à la tire	Acc.	3	4	9	4	2		4	1	3	1	1	8
		Tent.							2					
	Sans violence, Vol d'usage	Acc.					1	1		1	1	1		
		Tent.					1							
	Sans violence, Vol domestique	Acc.	5			1	2	2	2		1		1	1
Acc.		73	80	49	42	35	36	38	34	22	25	35	35	
	Sans violence	Tent.	1	2	4	5		1	1	2	2		2	
	Sous-total	83	89	63	52	41	41	48	38	29	27	37	46	
Vol non spécifié	Acc.	4	3	1	1									
	Tent.	2												
	Sous-total	6	3	1	1									
Extorsion	Acc.			2	3	2			4	1		1	4	4
	Tent.			1										
	Sous-total			3	3	2			4	1		1	4	4
Maraudage	Tent.	2												
	Sous-total	2												
	Total	164	169	126	118	106	75	115	91	64	47	96	82	

Fraude

		2000	2013	2014	2015	2016	2017	2018	2019	2020	2021	2022	2023	
Blanchiment d'argent	Acc.					1		2	1			3		
	Sous-total					1		2	1			3		
Recel	Recel simple	Acc.	3			1	1	1		1	1			
	Recel qualifié	Acc.						1	1					
		Tent.								2				
	Sous-total		3			1	1	2	3	1	1			
Grivèlerie	Carburant / lubrifiant	Acc.	1											
	Logements	Acc.		1					1					
		Sous-total		1	1					1				
Corruption privée	Acc.			1					1					
	Sous-total			1					1					
Détournement et destruction frauduleuse	Cel frauduleux	Acc.	2	2	1		1		1				1	
	D'argent, de papiers, etc.	Acc.	1	1	2	3		1		1	1			
	D'objets saisis	Acc.							1					
	De biens mobiliers des époux	Acc.		1										
	Non spécifié	Acc.	1	1	1							1		
	Sous-total	2	4	5	4	3	1	1	2	1	2	1		
Escoquerie	Fraude par internet	Acc.	5	5	1	3			12	12	38	43	42	
	Escoquerie sans internet	Tent.	1					1	3		3	2	2	
		Acc.	1	3				2	3	1	6	1	6	
		Tent.							1	1	1	1		
	Non spécifié	Acc.												
	Tent.	3												
	Sous-total	2												
	Sous-total	5	7	8	1	3		3	19	14	48	47	50	
Tromperie	Marchandises vendues / travail fourni	Acc.	3	2	3	5	3	7	5		2		1	
	Monnaies	Tent.	1		1	1		3	1					
		Acc.	1	3	6	10	10	6	4	2	3		2	3
		Tent.	1	1	2		2	5	4					
	Endossement frauduleux de factures	Acc.				1						1		
	Tent.											1		
	Sous-total	6	6	12	16	16	21	14	2	5	1	4	3	
Abus de confiance et infr. apparentées	Abus de confiance	Acc.	3	3	5	6	3	4	3	2	1	5	1	3
	Abus des faiblesses	Tent.	2						1	2				
		Acc.					1	1			1			
	Sous-total	5	3	5	6	4	5	4	4	2	5	1	3	
Infr. liées à l'insolvabilité	Non spécifié	Acc.									1			
	Sous-total										1			
Chèques sans provision	Acc.	2						1						
	Sous-total	2						1						
	Total	20	24	32	27	28	28	27	33	23	58	56	56	

Dégradation de la propriété

			2000	2013	2014	2015	2016	2017	2018	2019	2020	2021	2022	2023
Incendie volontaire	Dans lieu habité (de jour)	Acc.		1										
	Dans lieu habité (moment indéterminé)	Acc.				1						1		
	Dans un autre lieu (de jour)	Acc.				1			2	1	8			
	Dans un autre lieu (de nuit)	Acc.	1	1		1							2	1
	Dans un autre lieu (moment indéterminé)	Tent.		1		1					1	1	1	1
		Sous-total	1	3		4		2	1	9	2	3	2	
Destruction par explosion volontaire	Dans lieu habité (de jour)	Acc.					1							
		Sous-total					1							
Incendie involontaire		Acc.		2		4	3	1	2	6	4	4	2	1
		Sous-total		2		4	3	1	2	6	4	4	2	1
Destruction, dénaturation, dégradation	Avec circ. aggr.	Acc.	3		4	4	3	1		1	1	1		
		Tent.		1										
	Destruction de biens agricoles	Acc.		2		1	2		4		1	2		1
	Non spécifié	Acc.							1					
		Sous-total	3	3	4	5	5	1	5	1	2	3		1
Vandalisme	Sur véhicules	Acc.	6	31	9	19	17	19	13	12	12	11	11	6
	Sur autres biens mobiliers	Acc.	26	7	4	11	5	9	4	4	8	3	6	1
		Acc.		2	2	2		1	1	11	3	6	2	5
	Graffitis	Tent.						1						
	Autres détériorations sur biens immobiliers	Acc.	8	14	8	21	19	3	6	8	9	23	9	9
	Dégradation de clôture	Acc.	2	3		3		2		1	1	1	2	5
		Sous-total	42	57	23	56	41	35	24	36	33	44	30	26
		Total	46	65	27	65	53	38	33	44	48	53	35	30

Infr. contre la sécurité publique

			2000	2013	2014	2015	2016	2017	2018	2019	2020	2021	2022	2023
Association de malfaiteurs	Acc.			3	3	1	1		2					
	Sous-total			3	3	1	1		2					
Menaces	Verbales	Acc.	3	14	7	9	3	10	3	4	9	3	12	7
	Ecrites	Acc.	2	5	5	5	4		2	1	2	4	2	1
	Par gestes, emblèmes	Acc.	1	3	6	1	3	3	3	3	1	4	2	1
	Alerte à la bombe	Acc.			1	1				1				
	Non spécifié	Tent.	4											
	Sous-total		10	22	19	16	10	13	8	9	12	11	16	9
	Total		10	25	22	17	11	13	10	9	12	11	16	9

Infr. contre l'autorité publique

		2000	2013	2014	2015	2016	2017	2018	2019	2020	2021	2022	2023
Violence c/ personnes investies autorité publique	Acc.		2	2		4	2		1				
	Tent.												1
	Sous-total		2	2		4	2		1				1
Rébellion	Rébellion armée	Acc.	1							1		1	
	Rébellion non armée	Acc.	7	4	1	7	5	1	3		2	3	4
	Non spécifié	Acc.		1	1			1					
		Tent.											
	Sous-total	1	8	5	2	7	5	2	3	1	2	4	4
Outrages	Acc.	2	6	11	4	11	5	2	4	3	1	3	2
	Sous-total	2	6	11	4	11	5	2	4	3	1	3	2
Refus de coopération (informatique et télécom)	Acc.								1				
	Sous-total								1				
Autres infractions	Bris de scellés	Acc.			1					1			
	Entraves exercice fonction judiciaire	Acc.		1									
	Sous-total			1	1					1			
	Total	3	16	19	7	22	12	4	9	5	3	7	7

Infr. contre la foi publique

			2000	2013	2014	2015	2016	2017	2018	2019	2020	2021	2022	2023
Faux en écritures	Faux en écritures	Acc.	2	3	2	1	6	3	5	5	9	5	1	
		Tent.					1							
	Usage de faux en écrit. et écrit. falsifiées	Acc.	4	2	6	4	6		1	1	5	6	3	
		Tent.			1	1	1							
	Sous-total		6	5	9	5	13	5	6	6	14	11	4	
Usurpation	Immixtion dans fonctions publiques	Acc.			1	1		1						
		De fonctions		1					1					
	De nom	Acc.			2		3	1	3	2	1		1	4
		Tent.												
	Sous-total		1	3	1	3	2	4	2	1		1	4	
Contrefaçon / falsification	Contrefaçon	Acc.			2	1			1		1	2		1
		Acc.		1	7	1	2				2	4	1	1
	Falsification	Tent.					1							
		Sous-total		1	9	2	2	1	1		3	6	1	2
Fausses monnaies	Emission	Acc.		1		2	1					1		
		Tent.										1		
	Non spécifié	Acc.	1											
		Autres	Acc.	9			1							
	Sous-total		10	1	2	2					2			
Faux en justice	Faux témoignage	Acc.										1		
		Acc.	1		1	1								1
	Fausse déclaration	Acc.								1				
		Acc.				1						1		
	Sous-total		1	1	2	2			1	1	2		1	
	Total		17	8	22	10	22	8	11	9	18	21	6	7



Saint-Vith

Infraction Code pénal

Infr. contre la famille

		2000	2013	2014	2015	2016	2017	2018	2019	2020	2021	2022	2023
Abandon de famille	Acc.	1											
	Sous-total	1											
Refus du droit aux relations personnelles	Acc.		29		4	3	1	8	1	1	4	7	10
	Sous-total		29		4	3	1	8	1	1	4	7	10
Non-acquittement pension alimentaire	Acc.	4	4		2	1		1					
	Sous-total	4	4		2	1		1					
Non spécifié	Acc.	1											
	Tent.	1											
	Sous-total	2											
Total		7	33		6	4	1	9	1	1	4	7	10

Criminalité informatique

		2000	2013	2014	2015	2016	2017	2018	2019	2020	2021	2022	2023
Hacking	Acc.					1	1	1	1		2	1	1
	Tent.						2						
	Sous-total					1	3	1	1		2	1	1
Faux en informatique	Acc.				2				1			1	
	Sous-total				2				1			1	
Fraude informatique	Acc.		2	1	3	3	1	8	3	6	4	3	2
	Tent.					2			1				
	Sous-total		2	1	3	5	1	8	4	6	4	3	2
Sabotage	Acc.							2	1			1	
	Tent.						1						
	Sous-total						1	2	1			1	
Total			2	1	3	8	5	11	7	6	6	6	3



Exercice illégal de l'autorité publique

		2000	2013	2014	2015	2016	2017	2018	2019	2020	2021	2022	2023
Prise d'intérêt	Acc.									1			
	Sous-total									1			
Abus de l'autorité	Acc.			2									
	Sous-total			2									
Total				2						1			

Exploitation de la mendicité

		2000	2013	2014	2015	2016	2017	2018	2019	2020	2021	2022	2023
Incitation à la mendicité	Acc.			1									
	Sous-total			1									
Total				1									

Traite des êtres humains

		2000	2013	2014	2015	2016	2017	2018	2019	2020	2021	2022	2023
Exploitation économique	Acc.												1
	Sous-total												1
Total													1

Autres infractions Code pénal

		2000	2013	2014	2015	2016	2017	2018	2019	2020	2021	2022	2023
	Acc.				1	1							
	Sous-total				1	1							
Total					1	1							



Contravention Code pénal

		2000	2013	2014	2015	2016	2017	2018	2019	2020	2021	2022	2023
Injures (Contravention)	Acc.	5											
	Sous-total	5											
Autres contraventions CP	Acc.	8			1		1						
	Sous-total	8			1		1						
	Total	13			1		1						

STATISTIQUES POLICIERES DE CRIMINALITE

LIEU DE PERPETRATION: COMMUNE

Saint-Vith

***ANNEXE II: DETAIL PAR CATEGORIE DE DELIT
LOIS SPECIALES***



Saint-Vith

Infraction Lois spéciales

Drogues

			2000	2013	2014	2015	2016	2017	2018	2019	2020	2021	2022	2023	
Détention		Acc.	21	26	34	10	16	12	11	16	31	17	27	25	
		Tent.	2												
		Sous-total	23	26	34	10	16	12	11	16	31	17	27	25	
Usage	Faciliter l'usage	Acc.		2	1	1			2		4			2	
		Tent.												1	
	Désordre, scandale ou danger dans un espace public	Acc.					2				1		1		
		Acc.											1		
	Sous-total		2	1	1	2		2		5		2	3		
Importation et exportation		Acc.	7	6	15	2	8	1	2		2	3	4	1	
		Sous-total	7	6	15	2	8	1	2		2	3	4	1	
Fabrication		Acc.			1	2	1	2		1	1	2			
		Tent.												1	
		Sous-total			1	2	1	2		1	1	2		1	
Commerce		Acc.		2	2	1			5	4	8	3	7		
		Tent.												3	
		Sous-total		2	2	1			5	4	8	3	7	3	
Autres		Acc.	3	3	2	3	2			2	1	2	9	3	
		Sous-total	3	3	2	3	2			2	1	2	9	3	
Total			33	39	55	19	29	15	20	23	48	27	49	36	



Législation sur les étrangers

			2000	2013	2014	2015	2016	2017	2018	2019	2020	2021	2022	2023
Transmigration illégale	Accès au territoire	Acc.			1		1				1	1		3
	Séjour	Acc.	1	13	7	9	5	5	8	4		2	5	6
		Tent.										1		
	Pas de port de documents d'identité ou de voyage	Acc.				1		2		1			1	
		Sous-total	1	13	8	10	6	7	8	5	1	4	6	9
Trafic d'êtres humains		Acc.							1					1
		Tent.						1	1					
		Sous-total						1	2					1
Aide au séjour illégal		Acc.												1
		Sous-total												1
Autres		Acc.	1											
		Sous-total	1											
		Total	2	13	8	10	6	8	10	5	1	4	8	9



Environnement

			2000	2013	2014	2015	2016	2017	2018	2019	2020	2021	2022	2023	
Déchets	Transport de déchets	Acc.				1				1					
	Déchets par professionnel	Acc.				1	1	1	1	1				1	
	Déchets par particulier	Acc.		5	2	1	2	4	4	2	4	3	4	2	
	Déchets par personne indéterminée	Acc.	4												
	Déchets: permis/autorisation	Acc.								3					
	Sous-total		4	5	2	3	3	5	5	7	4	3	4	3	
Autres que déchets	Urbanisme	Acc.	13	34	17	9	13	2	1	1				1	
	Bruit	Acc.	1	2	2	4	4	5	3						2
	Pollution de l'eau	Acc.	5	1		3				1	1	1			
	Pollution de l'air	Acc.			2										
	Autres nuisances en matière d'environnement	Acc.	1		2			1							1
	Sous-total		20	37	23	16	17	8	4	2	1	1	1	3	
Biodiversité / Faune et flore	Bien-être animal	Acc.	4		1	1		1	1						
	Protection de la nature	Acc.			4	1				1		1		1	
	Permis / autorisation animaux	Acc.			1										
	Destruction d'animaux	Acc. Tent.						1 1							
	Sous-total		4		6	2		3	1	1		1		1	
Non spécifié															
	Acc.		3												
	Sous-total		3												
		Total	31	42	31	21	20	16	10	10	5	5	5	7	



Armes et explosifs

			2000	2013	2014	2015	2016	2017	2018	2019	2020	2021	2022	2023
Détention illégale	Arme à feu	Acc.			1	3	24	26	17	4	4	3	2	1
	Arme blanche ou non à feu	Acc.		4	4	2	7		3	5	5	4	3	
	Munition	Acc.					1			1				
	Pièces/accessoires	Acc.											1	
	Non spécifié	Acc.	4											
		Tent.	1											
	Sous-total		5	4	5	5	32	26	20	10	9	7	6	1
Port / transport illégal	Arme à feu	Acc.											1	
		Tent.						1						
	Arme blanche ou non à feu	Acc.		2	2		2	1	1	2	7	2	2	4
	Munition	Acc.										1		
	Non spécifié	Acc.	9							1				
	Tent.	1												
	Sous-total		10	2	2	2	2	2	1	3	7	3	3	4
Commerce illégal	Non spécifié	Acc.	1											
	Sous-total		1											
Fabrication / réparation illégale	Arme à feu	Acc.								1				
	Sous-total									1				
Explosifs		Acc.		1										
	Sous-total			1										
Autre	Documents	Acc.												1
	Non spécifié	Acc.	1											
	Sous-total		1											1
	Total		17	7	7	5	34	28	21	14	16	10	9	6



Protection de la personne

			2000	2013	2014	2015	2016	2017	2018	2019	2020	2021	2022	2023
Discrimination	Racisme et xénophobie	Acc.		1	1		2	1	1	1	2			
	Autre discrimination	Acc.				1		1						
		Sous-total		1	1	1	2	2	1	1	2			
Protection de la vie privée		Acc.		1		1	2	1						
		Sous-total		1		1	2	1						
Caméras de surveillance		Acc.										1		
		Sous-total										1		
Droit à l'image		Acc.									1			
		Sous-total									1			
		Total		2	1	2	4	3	1	1	3	1		



Saint-Vith

Infraction Lois spéciales

Hormones et dopage

		2000	2013	2014	2015	2016	2017	2018	2019	2020	2021	2022	2023
Détention	Acc.						2				1		
	Sous-total:						2				1		
	Total:						2				1		

Sécurité privée

		2000	2013	2014	2015	2016	2017	2018	2019	2020	2021	2022	2023
Entreprises de gardiennage / de sécurité	Acc.		12	2									
	Sous-total:		12	2									
	Total:		12	2									

Protection de la jeunesse

		2000	2013	2014	2015	2016	2017	2018	2019	2020	2021	2022	2023
Législation sur l'obligation scolaire	Acc.						1		1				
	Sous-total:						1		1				
Législation sur la protection de la jeunesse	Acc.	2			1	2	3			1	2		1
	Sous-total:	2			1	2	3			1	2		1
	Total:	2			1	2	4		1	1	2		1



Code pénal social

		2000	2013	2014	2015	2016	2017	2018	2019	2020	2021	2022	2023
Harcèlement au travail	Acc.			3	1	3		8	1		2	1	2
	Sous-total:			3	1	3		8	1		2	1	2
Violence au travail	Acc.							1					
	Sous-total:							1					
Rémunération et autres avantages patrimoniaux	Acc.			1									
	Sous-total:			1									
Travail illégal	Acc.		1	1									
	Sous-total:		1	1									
Fraude sociale aux cotisations (travail au noir)	Acc.		12	12	8	6	5	5	3	2	2	1	
	Sous-total:		12	12	8	6	5	5	3	2	2	1	
Infr. contre foi publique en droit pénal social	Acc.			1		1							
	Sous-total:			1		1							
Escroquerie en droit pénal social	Acc.		1	2					2				
	Sous-total:		1	2					2				
Autres	Acc.		4						1				
	Sous-total:		4						1				
	Total:		18	20	9	10	5	14	7	2	4	2	2

Ivresse et alcool

		2000	2013	2014	2015	2016	2017	2018	2019	2020	2021	2022	2023
Ivresse publique	Acc.	4	5	6	5	12	5	4	3	4	1	6	3
	Sous-total:	4	5	6	5	12	5	4	3	4	1	6	3
	Total:	4	5	6	5	12	5	4	3	4	1	6	3

Registre de population

		2000	2013	2014	2015	2016	2017	2018	2019	2020	2021	2022	2023
	Acc.	2			1					1	1		
	Sous-total:	2			1					1	1		
	Total:	2			1					1	1		



Carte d'identité

		2000	2013	2014	2015	2016	2017	2018	2019	2020	2021	2022	2023
Pas en possession	Acc.			1	3	1			1				
	Sous-total:			1	3	1			1				
Refus de présentation	Acc.												1
	Sous-total:												1
Endommagée	Acc.				1	1							
	Sous-total:				1	1							
Autres	Acc.			1									
	Sous-total:			1									
	Total:			2	4	2			1				1

Santé publique

		2000	2013	2014	2015	2016	2017	2018	2019	2020	2021	2022	2023
Art de guérir, art infirmier, etc.	Acc.	1											
	Sous-total:	1											
Denrées alimentaires	Acc.	2					1						
	Sous-total:	2					1						
Refus ou négligence respect mesures	Acc.									338	41		
	Sous-total:									338	41		
Non spécifié	Acc.											1	
	Sous-total:											1	
Autres	Acc.	4								5			
	Sous-total:	4								5			
	Total:	7					1			343	41	1	



Travail

		2000	2013	2014	2015	2016	2017	2018	2019	2020	2021	2022	2023
Règlement général protection du travail	Acc.					1		1					
	Sous-total:					1		1					
Commerce ambulant	Acc.	1											
	Sous-total:	1											
Rémunération profession réglementée	Acc.					1				1			
	Sous-total:					1				1			
Fraude sociale aux cotisations (travail au noir)	Acc.					1		1		1			
	Tent.								1				
	Sous-total:					1		1	1	1			
Accès à l'exercice d'une profession	Acc.						1						
	Sous-total:						1						
Tourisme et hôtellerie	Acc.				4	1							
	Sous-total:				4	1							
Travailleurs étrangers	Acc.				1			1	1				
	Sous-total:				1			1	1				
Autres	Acc.	2											
	Sous-total:	2											
	Total:	3			5	4	1	3	2	2			

Protection des revenus publics

		2000	2013	2014	2015	2016	2017	2018	2019	2020	2021	2022	2023
Douane et accises	Acc.											1	
	Sous-total:											1	
Non spécifié	Acc.								1				
	Sous-total:								1				
	Total:								1			1	



Législation économique

		2000	2013	2014	2015	2016	2017	2018	2019	2020	2021	2022	2023
Autres	Acc.	1											
	Sous-total:	1											
	Total:	1											

Pratiques commerciales

		2000	2013	2014	2015	2016	2017	2018	2019	2020	2021	2022	2023
Autres	Acc.	1					1						
	Sous-total:	1					1						
	Total:	1					1						

Autres lois spéciales

		2000	2013	2014	2015	2016	2017	2018	2019	2020	2021	2022	2023
Transport	Acc.							2					
	Sous-total:							2					
Prévention: incendies, explosions, accidents	Acc.				1								
	Sous-total:				1								
Loteries et jeux de hasard	Acc.	3											
	Sous-total:	3											
Infr. dans le secteur audiovisuel	Acc.	1											
	Sous-total:	1											
Dégradation involontaire câbles télécommunication	Acc.			1									
	Sous-total:			1									
Infractions Loi police chemins de fer	Acc.										3		
	Tent.												1
	Sous-total:										3		1
Autres	Acc.	1						2		1			
	Sous-total:	1						2		1			
	Total:	5		1	1			4		1	3		1

STATISTIQUES POLICIERES DE CRIMINALITE

LIEU DE PERPETRATION: COMMUNE

Saint-Vith

***ANNEXE III: DETAIL
FIGURES CRIMINELLES / PHENOMENES***



Saint-Vith

FC Vol moyen de transport

		2000	2013	2014	2015	2016	2017	2018	2019	2020	2021	2022	2023
Vol de voiture	Acc.	17	2	6	2	1		1	3	1		2	3
	Tent.	4		1									
	Total	21	2	7	2	1		1	3	1		2	3
Vol de moto	Acc.			1					2	1		1	
	Total			1					2	1		1	
Carjacking	Acc.	1		2								1	
	Total	1		2								1	
Vol dans les garages	Acc.	1		1					2				
	Total	1		1					2				
Vol de vélomoteur	Acc.	2						1					
	Total	2						1					
Vol de vélo	Acc.	8	1	1	2	1	3	3	3	4	1	2	3
	Total	8	1	1	2	1	3	3	3	4	1	2	3



FC Cambriolage

		2000	2013	2014	2015	2016	2017	2018	2019	2020	2021	2022	2023
Cambriolage dans habitation	Acc.	9	31	20	37	23	14	28	18	6	6	21	10
	Tent.	11	10	9	12	8	4	14	6	6	3	6	7
	Total	20	41	29	49	31	18	42	24	12	9	27	17
Cambriolage ds entreprise ou commerce	Acc.	13	9	4	1	7	6	6	11	3	4	2	1
	Tent.	2	4	1	1		1			4		2	
	Total	15	13	5	2	7	7	6	11	7	4	4	1
Cambriolage ds service public ou bâtiment administ	Acc.	6	2	1	1	5	3	2	1	2	1	7	
	Tent.	2						1					
	Total	8	2	1	1	5	3	3	1	2	1	7	
Vol au béliier	Acc.												1
	Total												1
Cambriolage dans bâtiment (total)	Acc.	28	42	25	39	35	23	36	29	11	11	30	11
	Tent.	15	14	10	13	8	5	15	6	10	3	8	7
	Total	43	56	35	52	43	28	51	35	21	14	38	18

FC Vol autre

		2000	2013	2014	2015	2016	2017	2018	2019	2020	2021	2022	2023
Vol à main armée	Acc.	1	3	2	1		1		1			1	
	Tent.	3							1				1
	Total	4	3	2	1		1		2			1	1
Vol avec violence sans arme	Acc.	4	3	6	5	2	1	2	4		2	4	4
	Tent.			1	1					1	1		
	Total	4	3	7	6	2	1	2	4	1	3	4	4
Vol dans ou sur un véhicule	Acc.	19	15	15	9	4	5	9	8	1	3	14	8
	Tent.	2	1	3				1	2			1	1
	Total	21	16	18	9	4	5	10	10	1	3	15	9
Vol d'armes et explosifs	Acc.		1	1	1	2		1	1				1
	Total		1	1	1	2		1	1				1



FC Vol autre

		2000	2013	2014	2015	2016	2017	2018	2019	2020	2021	2022	2023
Steaming	Acc.											1	
	Total											1	
Vol à l'arraché	Acc.	1											
	Total	1											
Vol à la tire	Acc.	3	4	10	4	2	1	4	2	4	1	1	8
	Tent.							2					
	Total	3	4	10	4	2	1	6	2	4	1	1	8
Vol à l'étalage	Acc.	18	4	7	4	4	2	4	4	2	2	6	8
	Tent.			2	5		1	1	1				1
	Total	18	4	9	9	4	3	5	5	2	2	6	9
Vol par ruse	Acc.		7	9	2	2	1	5	1	2			4
	Tent.					1		1					1
	Total		7	9	2	3	1	6	1	2			5
Vol de métaux	Acc.	2	2	2	1	1		2	3	1	1		4
	Total	2	2	2	1	1		2	3	1	1		4
Vol sur les chantiers	Acc.		2		1	2	3	3	2	2	1	1	1
	Tent.		1			1							
	Total		3		1	3	3	3	2	2	1	1	1
Home-invasion	Acc.											1	
	Total											1	
Vol d'animaux	Acc.				2	1							1
	Total				2	1							1
Vol de cargaison	Acc.		2		1				1				
	Total		2		1				1				



Criminalité ICT

		2000	2013	2014	2015	2016	2017	2018	2019	2020	2021	2022	2023
Fraude de cartes de paiements	Acc.					1		4	1	3	1	1	2
	Tent.					1							
	Total					2		4	1	3	1	1	2
Phishing	Acc.				1					2		1	
	Tent.						1						
	Total				1		1			2		1	
Ransomware	Acc.							4					
	Tent.						1						
	Total						1	4					
Shouldersurfing	Acc.								1	1			1
	Tent.												
	Total								1	1			1
Skimming	Acc.					1							
	Tent.					1							
	Total					2							

FC Autre

		2000	2013	2014	2015	2016	2017	2018	2019	2020	2021	2022	2023
Violence contre les métiers d'intérêt général	Acc.		2	3		4	3	3	2			1	1
	Tent.			1			1						1
	Total		2	4		4	4	3	2			1	2
Graffiti	Acc.		2	2	2	1	1	2	12	2	7	3	5
	Tent.						1						
	Total		2	2	2	1	2	2	12	2	7	3	5
Dégradation de voiture	Acc.	2	29	10	18	16	18	13	10	14	11	12	5
	Tent.												
	Total	2	29	10	18	16	18	13	10	14	11	12	5
Rixe au couteau	Acc.		1				1		1				
	Tent.												
	Total		1				1		1				



PH Violence intrafamiliale (VIF)

		2000	2013	2014	2015	2016	2017	2018	2019	2020	2021	2022	2023
VIF: physique, dans le couple	Acc.	1	6	8		6	3	7	5	4	2	2	4
	Total	1	6	8		6	3	7	5	4	2	2	4
VIF: physique, envers des descendants	Acc.			3	2		2	1	1	4	4		
	Tent.										1		
Total				3	2		2	1	1	4	5		
VIF: physique, envers d'autres membres	Acc.	3	2			1	1	1	1	2		1	1
	Tent.	1											
Total		4	2			1	1	1	1	2		1	1
VIF: sexuelle, dans le couple	Acc.	1											
	Total	1											
VIF: sexuelle, envers des descendants	Acc.					1			1				
	Total					1			1				
VIF: sexuelle, envers d'autres membres	Acc.					1							
	Total					1							
VIF: psychique, dans le couple	Acc.	1	30		4	3	3	10	2	1	8	8	11
	Total	1	30		4	3	3	10	2	1	8	8	11
VIF: psychique, envers d'autres membres	Acc.			1		1							
	Total			1		1							
VIF: économique, envers des descendants	Acc.	1											
	Total	1											
VIF: économique, envers d'autres membres	Acc.	11	4		2	1		1					
	Tent.	1											
Total		12	4		2	1		1					



PH Hormones et dopage

	2000	2013	2014	2015	2016	2017	2018	2019	2020	2021	2022	2023
Dopage humain Acc.						2				1		
Total						2				1		
Engraissement illégal Acc.									1			
Total									1			

PH Drogues

	2000	2013	2014	2015	2016	2017	2018	2019	2020	2021	2022	2023
Import-export de cocaïne Acc.	1											
Total	1											
Import-export de drogues synthétiques Acc.		1	1							1	2	
Total		1	1							1	2	
Vente de drogues synthétiques Acc.									1			
Total									1			
Production de cannabis (culture) Acc.				2		1		1	1	2		
Total				2		1		1	1	2		
Import-export d'héroïne Acc.	1											
Total	1											

PH Trafic d'armes

	2000	2013	2014	2015	2016	2017	2018	2019	2020	2021	2022	2023
Commerce et production d'arme à feu et mun. Acc.								1				
Total								1				

PH Traite des êtres humains

	2000	2013	2014	2015	2016	2017	2018	2019	2020	2021	2022	2023
TEH - exploitation économique Acc.												1
Total												1
TEH - exploitation sexuelle Acc.							1	1				
Total							1	1				

PH Violence dans l'espace public



PH Violence dans l'espace public

		2000	2013	2014	2015	2016	2017	2018	2019	2020	2021	2022	2023
Violence physique (transport public)	Acc.		1	1		1			1	1			1
	Total		1	1		1			1	1			1
Violence physique (voie publique)	Acc.	2	9	6	2	7	5	4	5	7	6	9	5
	Tent.										2		2
	Total	2	9	6	2	7	5	4	5	7	8	9	7
Violence physique (autre endroit public)	Acc.			6		2		1	2	1		1	
	Total			6		2		1	2	1		1	
Violence physique (endroit accessible au public)	Acc.	5	11	11	10	9	14	10	9	3	2	8	10
	Tent.			1									1
	Total	5	11	12	10	9	14	10	9	3	2	8	11
Violence sexuelle (transport public)	Acc.			1									
	Total			1									
Violence sexuelle (voie publique)	Acc.							2		1	1	1	
	Total							2		1	1	1	
Violence sexuelle (autre endroit public)	Acc.	1											
	Total	1											
Violence sexuelle (endroit accessible au public)	Acc.	2	1	2	3	1		4					3
	Tent.						1						
	Total	2	1	2	3	1	1	4					3
Violence psychique (transport public)	Acc.		1		2		1			1			1
	Total		1		2		1			1			1
Violence psychique (voie publique)	Acc.	4	5	14	10	5	9	8	8	8	8	4	2
	Tent.	1											
	Total	5	5	14	10	5	9	8	8	8	8	4	2
Violence psychique (autre endroit public)	Acc.		1	9	1	2	1	1	1			1	
	Total		1	9	1	2	1	1	1			1	



PH Violence dans l'espace public

		2000	2013	2014	2015	2016	2017	2018	2019	2020	2021	2022	2023
Violence psychique (endroit accessible au public)	Acc.	5	12	8	7	10	9	12	2	4		7	10
	Tent.	1											
	Total	6	12	8	7	10	9	12	2	4		7	10
Vol à main armée (voie publique)	Acc.		2	2	1								
	Tent.								1				
	Total		2	2	1				1				
Vol avec violence sans arme (voie publique)	Acc.		3	1	1	1			1				1
	Tent.												
	Total		3	1	1	1			1				1
Vol avec violence sans arme (endr. acces. au pub.)	Acc.	2		2	1			1	1		1	1	
	Tent.												
	Total	2		2	1			1	1		1	1	

PH Autre

		2000	2013	2014	2015	2016	2017	2018	2019	2020	2021	2022	2023
Faux policiers	Acc.		4	2	1								
	Tent.							1					
	Total		4	2	1			1					
Terrorisme, extrémisme et radicalisme	Acc.			1	1	1		1	1	1			
	Tent.												
	Total			1	1	1		1	1	1			
Cyberharcèlement	Acc.	2	2	5	9	3	4	5	4	7	5	7	4
	Tent.												
	Total	2	2	5	9	3	4	5	4	7	5	7	4
Fraude à l'identité	Acc.	1	3	3	3	4	3	4	6	9	2	7	14
	Tent.					1	1		1			1	1
	Total	1	3	3	3	5	4	4	7	9	2	8	15

STATISTIQUES POLICIERES DE CRIMINALITE

LIEU DE PERPETRATION: COMMUNE

Saint-Vith

***ANNEXE IV: FAITS ENREGISTRES
NON CRIMINELS***



Saint-Vith

Faits non criminels

Maladies / Décès / Disparition

	2000	2013	2014	2015	2016	2017	2018	2019	2020	2021	2022	2023
Suicide	2	3	4	5	6	2	5	4	3	4	4	6
Personne malade	13	7	3	4	7	10	6	5	10	8	5	5
Décès suspect	1	1	1	1								
Décès naturel			1	4	1	1		3	2	3	3	3
Disparition (personne disparue)	11	5	5	3	6	3	5	3	3	8	5	1
Accident (sauf roulage)	4	5	4	1		3	2	1	2	3	2	
Autres											1	
Total	31	21	18	18	21	19	18	16	20	26	20	15

Appels

	2000	2013	2014	2015	2016	2017	2018	2019	2020	2021	2022	2023
Alarme	3				1	1						
Appels					1		1				1	
Total	3				2	1	1				1	

Problèmes sociaux

	2000	2013	2014	2015	2016	2017	2018	2019	2020	2021	2022	2023
Différends familiaux	5	7	4	3	3	4	1	1		2		1
Différend (pas de coups)	1	1	4	3		1			1	2	1	1
Affaire civile	1	2	6	4	1	2	1		1	2	1	2
Protection de la jeunesse	3				1	1	2	1	1	2	2	
Autres		1		1		1		1				
Total	10	11	14	11	5	9	4	3	3	8	4	4



Catastrophes

	2000	2013	2014	2015	2016	2017	2018	2019	2020	2021	2022	2023
Inondation							1					
Dégâts tempête									1			
Total							1		1			

Ordre public

	2000	2013	2014	2015	2016	2017	2018	2019	2020	2021	2022	2023
Troubles		2	3	1	4	1	4					
Autres			1	1								
Total		2	4	2	4	1	4					

Agissements suspects

	2000	2013	2014	2015	2016	2017	2018	2019	2020	2021	2022	2023
	6	24	20	6	8	9	10	9	8	4	7	6
Total	6	24	20	6	8	9	10	9	8	4	7	6

Objets trouvés

	2000	2013	2014	2015	2016	2017	2018	2019	2020	2021	2022	2023
	3	1	1	1			1	3	1	1		
Total	3	1	1	1			1	3	1	1		

Objets perdus

	2000	2013	2014	2015	2016	2017	2018	2019	2020	2021	2022	2023
	10	172	203	153	155	138	186	129	112	143	135	134
Total	10	172	203	153	155	138	186	129	112	143	135	134



Autres non-infractions

	2000	2013	2014	2015	2016	2017	2018	2019	2020	2021	2022	2023
Ordonnance de capture									1			
Non-respect des conditions			1	1	1	2		1	1			1
Procès-verbal d'information	16	19	21	24	21	21	12	26	13	9	9	10
Notification		1	1	4	4	5	3	7	3	6	2	12
Demande signalement surveillance électronique												2
Fonction de contrôle armes											2	2
Autres non infractions	14											
Total	30	20	23	29	26	28	15	34	18	15	13	27