

STATISTIQUES POLICIERES DE CRIMINALITE

LIEU DE PERPETRATION: COMMUNE

Saint-Georges-sur-Meuse

2000 - 2023

Police fédérale - DGRIDRIIBIPOL

STATISTIQUES POLICIERES DE CRIMINALITE

LIEU DE PERPETRATION: COMMUNE

Saint-Georges-sur-Meuse

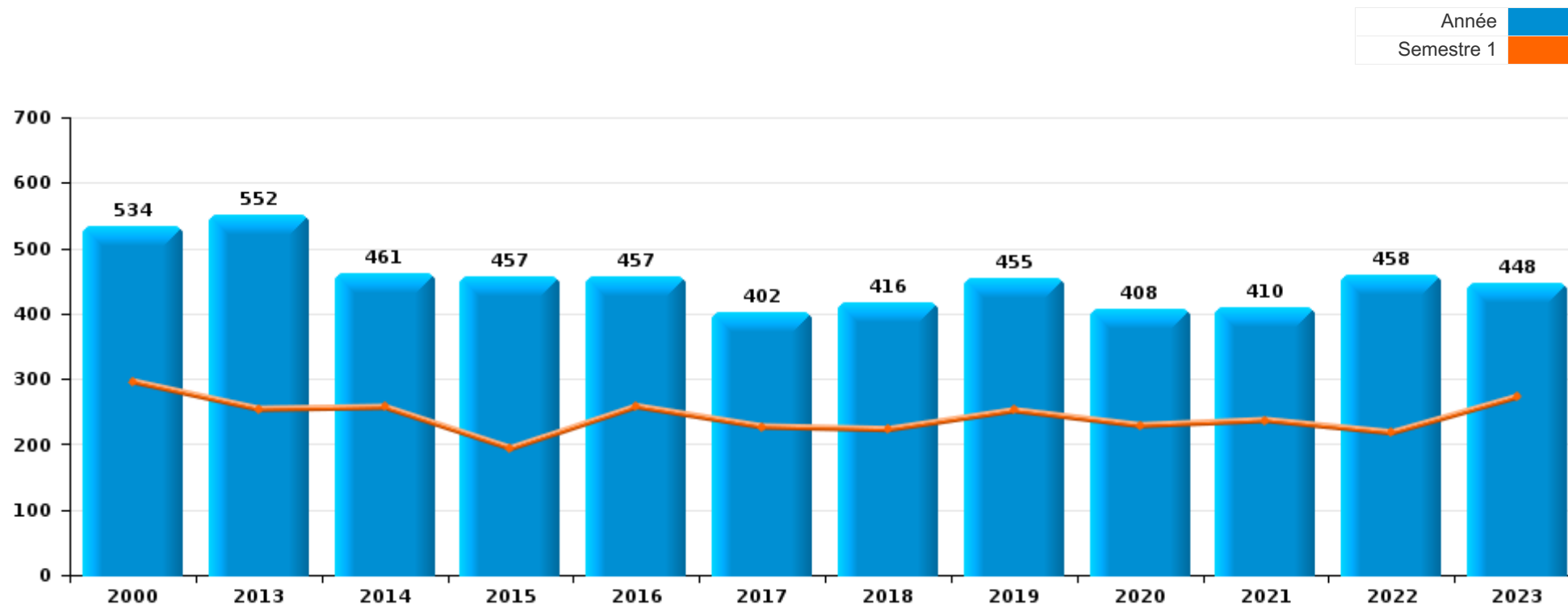
PARTIE I : INFRACTIONS JUDICIAIRES

CRIMINALITE ENREGISTREE COMMISE AU NIVEAU DE LA COMMUNE



Saint-Georges-sur-Meuse

	2000	2013	2014	2015	2016	2017	2018	2019	2020	2021	2022	2023
Nombre total des délits	534	552	461	457	457	402	416	455	408	410	458	448





Saint-Georges-sur-Meuse

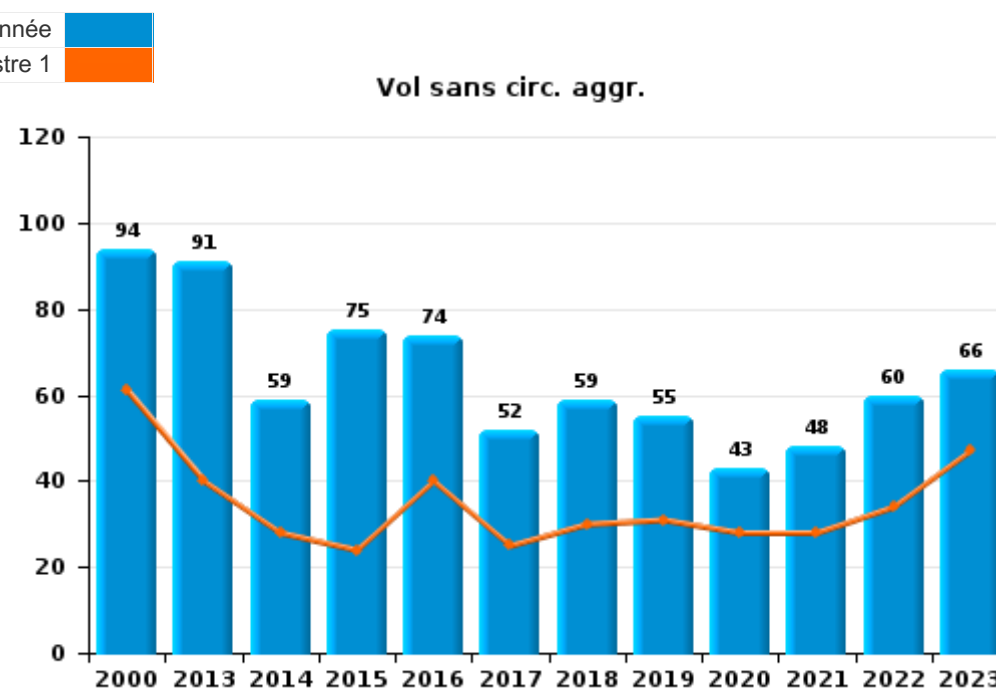
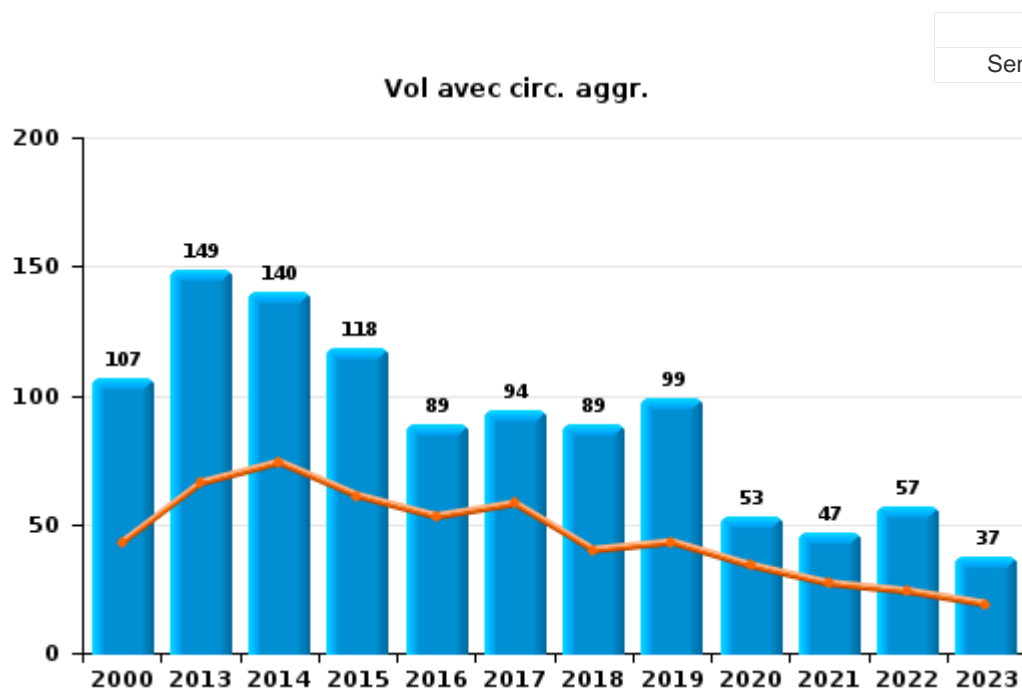
	2000	2013	2014	2015	2016	2017	2018	2019	2020	2021	2022	2023
Vol et extorsion	256	243	201	194	163	148	150	156	101	97	120	104
Dégradation de la propriété	77	58	49	59	63	38	68	55	42	69	46	46
Infr. contre l'intégrité physique	39	44	46	52	36	41	38	50	23	47	47	61
Infr. contre autres valeurs morales et sentiments	19	37	31	31	22	17	28	24	25	35	34	46
Fraude	25	24	14	17	21	20	22	26	24	35	58	37
Infr. contre la sécurité publique	26	27	16	14	17	17	26	21	16	25	27	27
Registre de population	10	23	19	15	38	14	17	16	14	12	12	19
Drogues	14	3	12	12	12	13	12	8	14	22	14	14
Criminalité informatique		11	6	19	20	22	7	5	10	3	27	16
Armes et explosifs	4	9	9	7	15	16	9	14	13	9	19	11
Infr. contre la famille	10	16	11	6	1	9	4	21	9	11	12	11
Infr. contre les mœurs	6	9	14	7	8	4	6	14	8	11	8	15
Santé publique								1	67	5		
Infr. contre la foi publique	8	9	6	5	7	2	3	5	12	1	7	1
Législation sur les étrangers	1	10	1	5	15	10	2	10	4	2		
Environnement	13	4	4	1	2	4	4	7	6	5	4	5
Infr. relative au statut juridique de l'enfant	8	13	1		1	6	4	2	4	4	6	1
Protection de la jeunesse		4	3	3	2	3	5	4	5	6	3	7
Infr. contre l'autorité publique	1	1	2	3		7	4	10	4		1	4
Code pénal social			6	4	3	4	3	2	1	2	1	5
Ivresse et alcool		1	3	3	2	3	3	1	4	1		6
Sécurité privée										2	6	10
Contravention Code pénal	12	1	1									
Infr. contre la liberté individuelle	1	1	1		1	1				3	5	1
Protection de la personne		2	3			2	1	2	1		1	
Travail	1	1			3	1				1		1
Autres lois spéciales	1				1					1		
Pratiques commerciales					3							
Carte d'identité	2											
Protection des revenus publics					1			1				
Hormones et dopage			1									
Infr. contre la Sécurité de l'Etat			1									
Législation économique									1			
Loi du football										1		
Traite des êtres humains		1										
Sous-total	534	552	461	457	457	402	416	455	408	410	458	448
Contravention règlement policier local		24	31	37	85	74	97	83	54	75	60	69
Sous-total		24	31	37	85	74	97	83	54	75	60	69
Total	534	576	492	494	542	476	513	538	462	485	518	517



I.1. Catégorie des infractions : Vol et extorsion (top 5 des infractions au niveau national 2023)

Saint-Georges-sur-Meuse

	2000	2013	2014	2015	2016	2017	2018	2019	2020	2021	2022	2023
Vol avec circ. agr.	107	149	140	118	89	94	89	99	53	47	57	37
Vol sans circ. agr.	94	91	59	75	74	52	59	55	43	48	60	66
Vol non spécifié	53			1		1						
Extorsion	2	3	2			1	2	2	5	2	3	1
Total	256	243	201	194	163	148	150	156	101	97	120	104

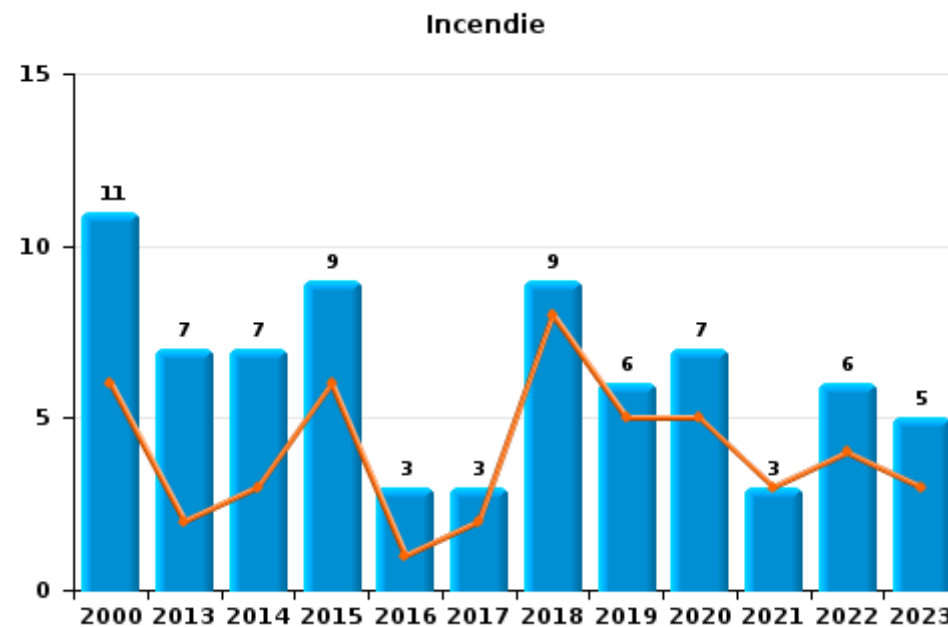
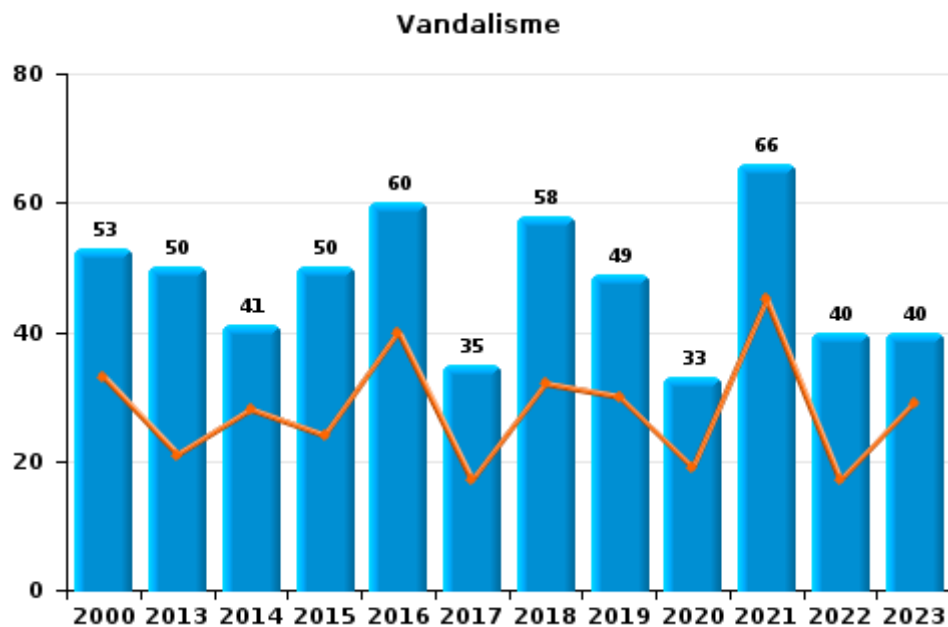




I.2. Catégorie des infractions : Dégradation de la propriété (top 5 des infractions au niveau national 2023)

Saint-Georges-sur-Meuse

	2000	2013	2014	2015	2016	2017	2018	2019	2020	2021	2022	2023
Vandalisme	53	50	41	50	60	35	58	49	33	66	40	40
Incendie volontaire	6	5	1	3	2	2	7	6	3	1	3	2
Incendie involontaire	5	2	6	6	1	1	2		4	2	3	3
Destruction, dénaturation, dégradation	13	1	1				1		2			1
Total	77	58	49	59	63	38	68	55	42	69	46	46

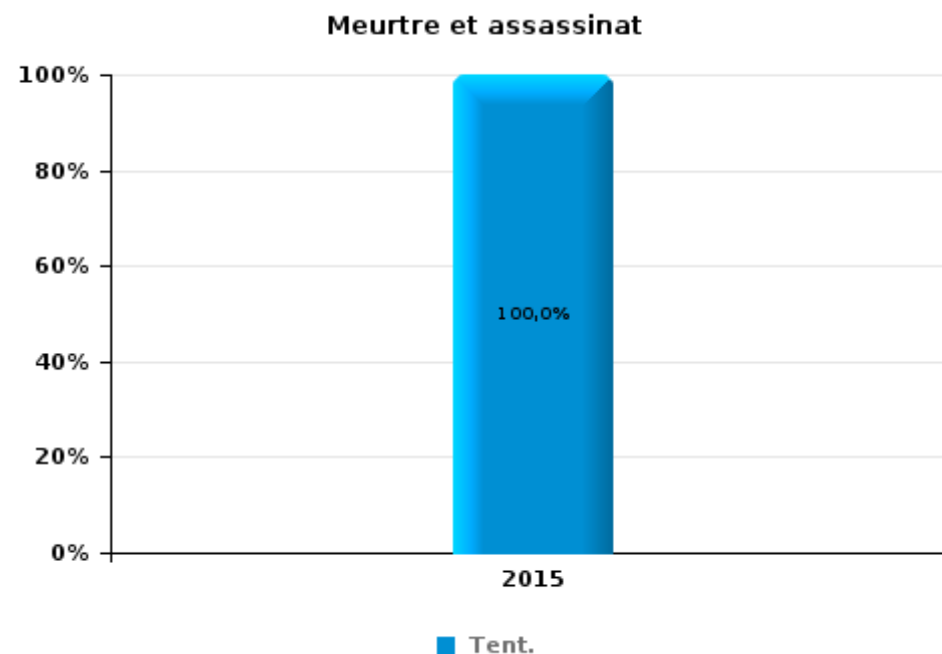
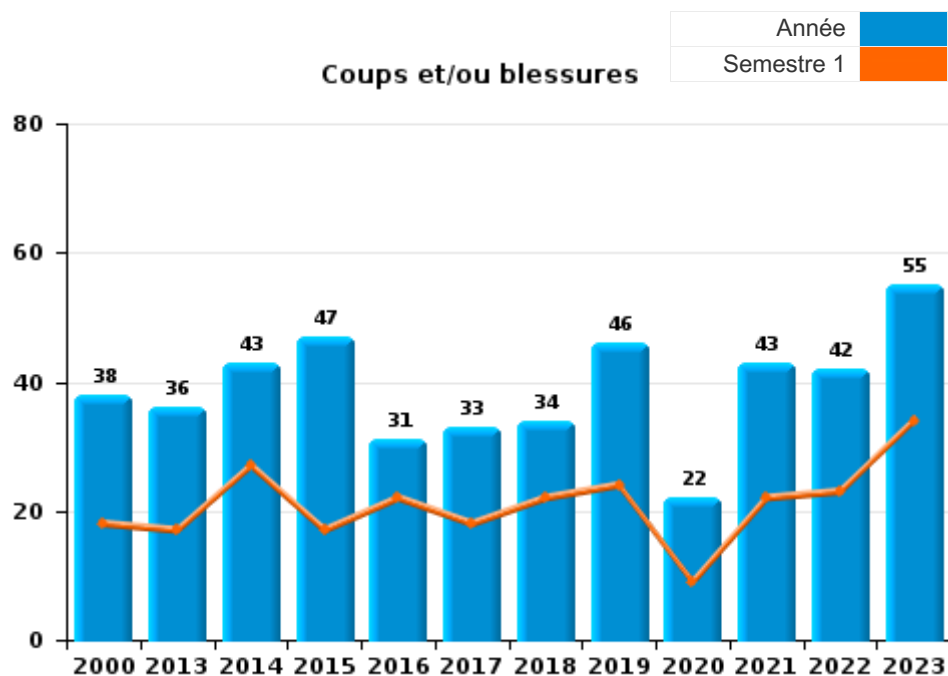




I.3. Catégorie des infractions : Infr. contre l'intégrité physique (top 5 des infractions au niveau national 2023)

Saint-Georges-sur-Meuse

	2000	2013	2014	2015	2016	2017	2018	2019	2020	2021	2022	2023
Coups et/ou blessures	38	36	43	47	31	33	34	46	22	43	42	55
Autres	1	8	3	4	5	8	4	4	1	4	5	6
Meurtre et assassinat				1								
Total	39	44	46	52	36	41	38	50	23	47	47	61





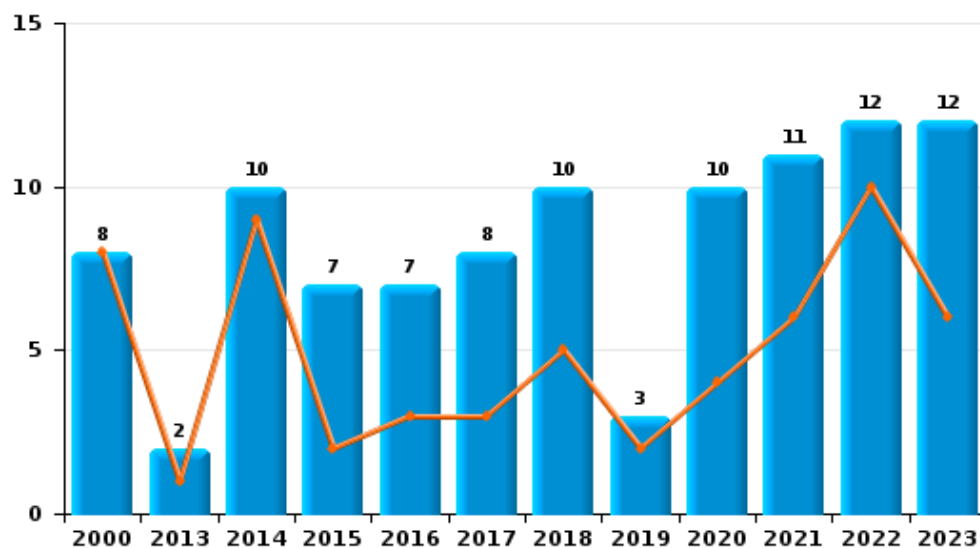
I.4. Catégorie des infractions : Drogues (top 5 des infractions au niveau national 2023)

Saint-Georges-sur-Meuse

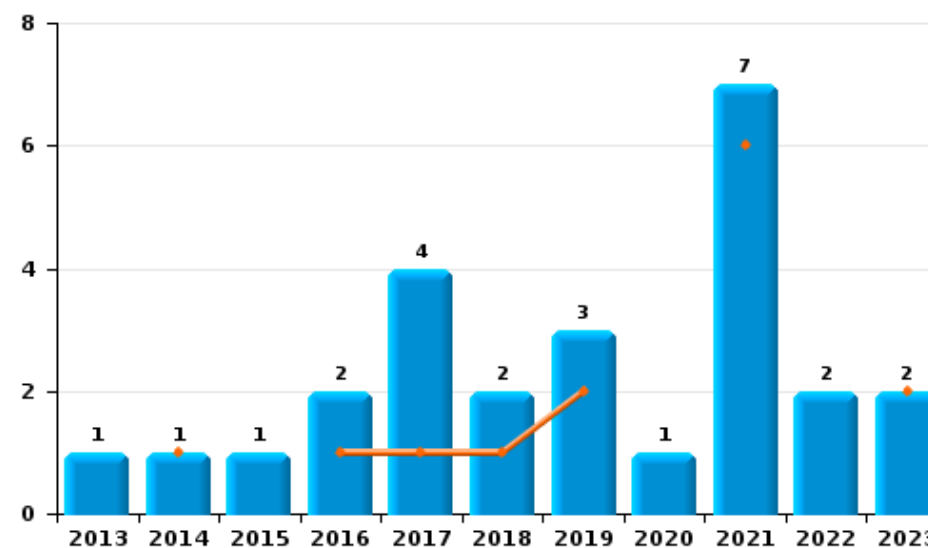
	2000	2013	2014	2015	2016	2017	2018	2019	2020	2021	2022	2023
Détention	8	2	10	7	7	8	10	3	10	11	12	12
Commerce		1	1	1	2	4	2	3	1	7	2	2
Fabrication			1	3	3	1		1	2	2		
Usage	6			1				1		1		
Importation et exportation									1	1		
Total	14	3	12	12	12	13	12	8	14	22	14	14



Détention



Commerce





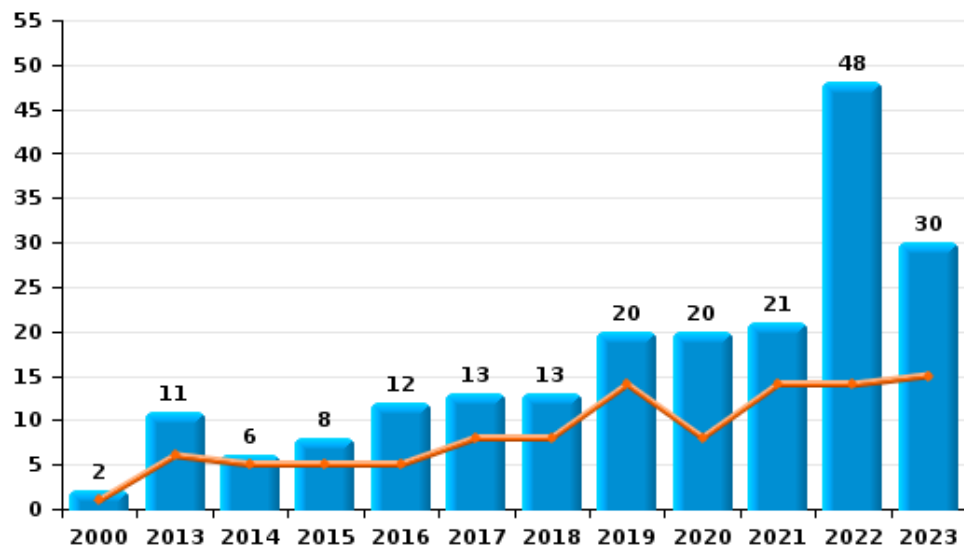
I.5. Catégorie des infractions : Fraude (top 5 des infractions au niveau national 2023)

Saint-Georges-sur-Meuse

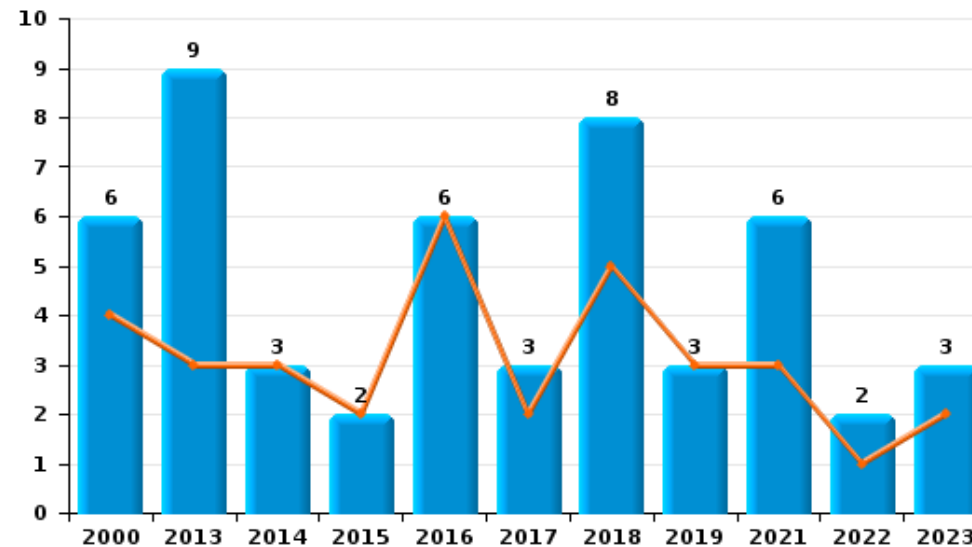
	2000	2013	2014	2015	2016	2017	2018	2019	2020	2021	2022	2023
Escroquerie	2	11	6	8	12	13	13	20	20	21	48	30
Abus de confiance et infr. apparentées	6	9	3	2	6	3	8	3		6	2	3
Détournement et destruction frauduleuse	5	3	1	3	3	1		1	1	5	6	
Recel	4		2	4		2		1	1	3	1	2
Fraudes: Autres		1	2				1	1	2		1	2
Grivèlerie	8											
Infr. liées à l'insolvabilité						1						
Total	25	24	14	17	21	20	22	26	24	35	58	37



Escroquerie



Abus de confiance et infr. apparentées



STATISTIQUES POLICIERES DE CRIMINALITE

LIEU DE PERPETRATION: COMMUNE

Saint-Georges-sur-Meuse

PARTIE II : FIGURES CRIMINELLES / PHENOMENES



Saint-Georges-sur-Meuse

FC Vol moyen de transport

	2000	2013	2014	2015	2016	2017	2018	2019	2020	2021	2022	2023
Vol de voiture	29	9	15	5	5	6	6	4	6	6	4	2
Vol de moto	3	1			2	1			2	2	1	
Carjacking	1	1										
Vol dans les garages	1	5	2	2	2	2	1	2	1	2	2	1
Vol de vélomoteur	6	2		1	1	2	1		1		1	
Vol de vélo	3	4	3	3	1	6	2	3	2	2	3	1

FC Cambriolage

	2000	2013	2014	2015	2016	2017	2018	2019	2020	2021	2022	2023
Cambriolage dans habitation	61	96	79	65	47	42	61	55	31	31	37	19
Cambriolage ds entreprise ou commerce	24	14	14	17	17	18	4	18	6	4	3	3
Cambriolage ds service public ou bâtiment administ	7	6	7	6	9	4	6	5	3		4	3
Vol au bélier		1	3	1			1	3				
Cambriolage dans bâtiment (total)	90	116	100	88	73	64	71	78	40	35	44	25



FC Vol autre

	2000	2013	2014	2015	2016	2017	2018	2019	2020	2021	2022	2023
Vol à main armée	1	4		2	4		3	3	1			1
Vol avec violence sans arme	4	6	3	1	3		5	4	7	4	7	2
Vol dans ou sur un véhicule	40	38	31	39	25	20	17	23	7	8	6	9
Vol d'armes et explosifs	1	1		2	2	2	4				2	1
Arrachage de sac à main												1
Vol à l'arraché	1	1					1		1	1		1
Vol à la tire	6	3	5	5	5	3	2	3	1	4	1	
Vol à l'étalage		10	1	6	9	4	10	10	14	8	20	30
Vol par ruse	9	6	6	8	7	4	4	4	1	3	9	7
Vol de métaux	1	10	6	2	1	2	3	3		1	3	2
Vol sur les chantiers		3	3	1	5	3	5		1			1
Home-invasion											1	
Vol d'animaux		1	3		2		1	1			1	1

Criminalité ICT

	2000	2013	2014	2015	2016	2017	2018	2019	2020	2021	2022	2023
Fraude de cartes de paiements		2	3	4	4	5	2	2	3		9	3
Phishing				1	1	1			1		1	
Shouldersurfing				1	2	3	2	1			3	1

FC Autre

	2000	2013	2014	2015	2016	2017	2018	2019	2020	2021	2022	2023
Violence contre les métiers d'intérêt général						3		2	1	2	1	5
Viol collectif		1										1
Graffiti		2	1	3		1		1	3	1		
Dégradation de voiture	8	22	22	26	40	24	28	26	14	44	23	27
Rixe au couteau				2			1		1			1



PH Violence intrafamiliale (VIF)

	2000	2013	2014	2015	2016	2017	2018	2019	2020	2021	2022	2023
VIF: physique, dans le couple	4	9	16	20	8	7	10	16	10	17	10	23
VIF: physique, envers des descendants		2	2	3	4	2	1	1	2		2	4
VIF: physique, envers d'autres membres	13	2	1	3	5	2	2	1	2	3	4	1
VIF: sexuelle, dans le couple								1		1		1
VIF: sexuelle, envers des descendants			3		1		1		2			
VIF: sexuelle, envers d'autres membres	1									1		
VIF: psychique, dans le couple	15	27	10	5	4	15	11	24	15	14	23	11
VIF: psychique, envers des descendants					1						1	1
VIF: psychique, envers d'autres membres		2			1				1		1	
VIF: économique, dans le couple					2		3	4			2	2
VIF: économique, envers d'autres membres	3		3	2		2	1			1	2	1

PH Hormones et dopage

	2000	2013	2014	2015	2016	2017	2018	2019	2020	2021	2022	2023
Dopage humain			1									
Engraissement illégal									1			

PH Drogues

	2000	2013	2014	2015	2016	2017	2018	2019	2020	2021	2022	2023
Vente de cocaïne					1	2				1	1	1
Import-export de cocaïne									1			
Production de cannabis (culture)			1	3	3	1		1	1	2		
Vente de cannabis en grande quantité								1				
Vente-traffic d'héroïne					1			1				



PH Trafic d'armes

	2000	2013	2014	2015	2016	2017	2018	2019	2020	2021	2022	2023
Commerce et production d'arme à feu et mun.									1			
Commerce et production d'arme non à feu							1					

PH Traite des êtres humains

	2000	2013	2014	2015	2016	2017	2018	2019	2020	2021	2022	2023
TEH - exploitation économique		1										
TEH - exploitation sexuelle					1		1	1				

PH Violence dans l'espace public

	2000	2013	2014	2015	2016	2017	2018	2019	2020	2021	2022	2023
Violence physique (transport public)			1								2	
Violence physique (voie publique)	4	17	10	11	10	7	10	13	7	17	9	15
Violence physique (autre endroit public)	2			1							1	
Violence physique (endroit accessible au public)	5		5	3	1	2	4	6	1		7	10
Violence sexuelle (transport public)												1
Violence sexuelle (voie publique)					2		1		1	2		
Violence sexuelle (autre endroit public)		1				1			1			
Violence sexuelle (endroit accessible au public)	2		2					3	1			1
Violence psychique (transport public)						1		1			2	
Violence psychique (voie publique)	6	19	8	13	6	9	14	13	6	13	10	12
Violence psychique (endroit accessible au public)	1	3		2	1	1	3	1	1	4	6	7
Vol à main armée (voie publique)	1	2					2	1				
Vol à main armée (endroit accessible au public)		1		1	4			2	1			1
Vol avec violence sans arme (transport public)			1									
Vol avec violence sans arme (voie publique)		3	1				2		1	1		
Vol avec violence sans arme (autre endroit public)	1											
Vol avec violence sans arme (endr. acces. au pub.)	1				2		1	2			2	2



PH Autre

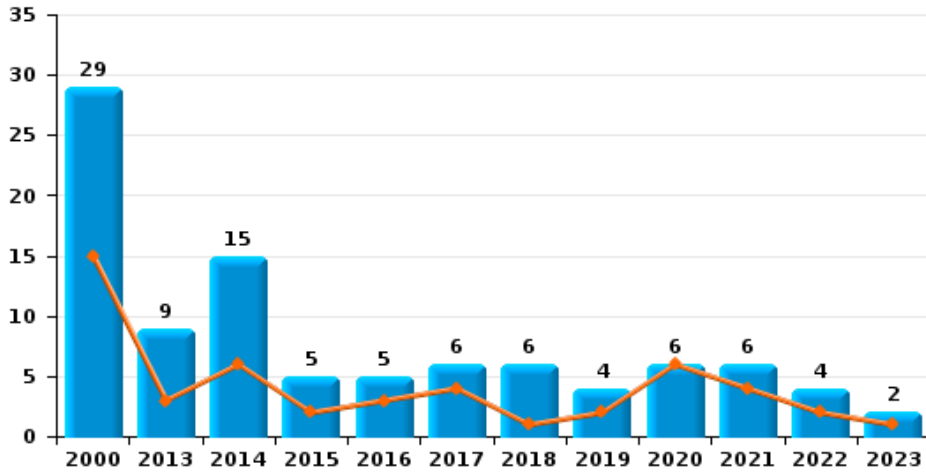
	2000	2013	2014	2015	2016	2017	2018	2019	2020	2021	2022	2023
Faux policiers			1	2								
Terrorisme, extrémisme et radicalisme			1		1		1	2				
Cyberharcèlement	3	10	19	10	9	7	11	13	12	11	14	18
Fraude à l'identité		6	3	7	4		3	1	7	1	3	2



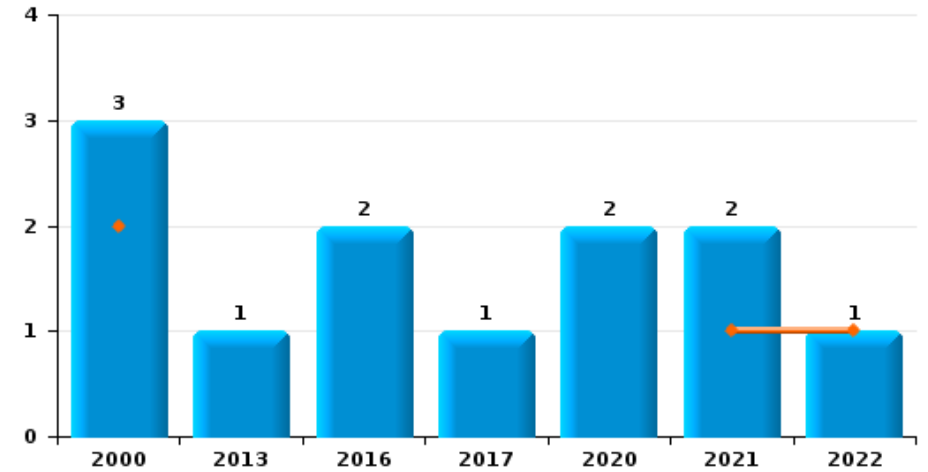
Saint-Georges-sur-Meuse

Année	■
Semestre 1	■

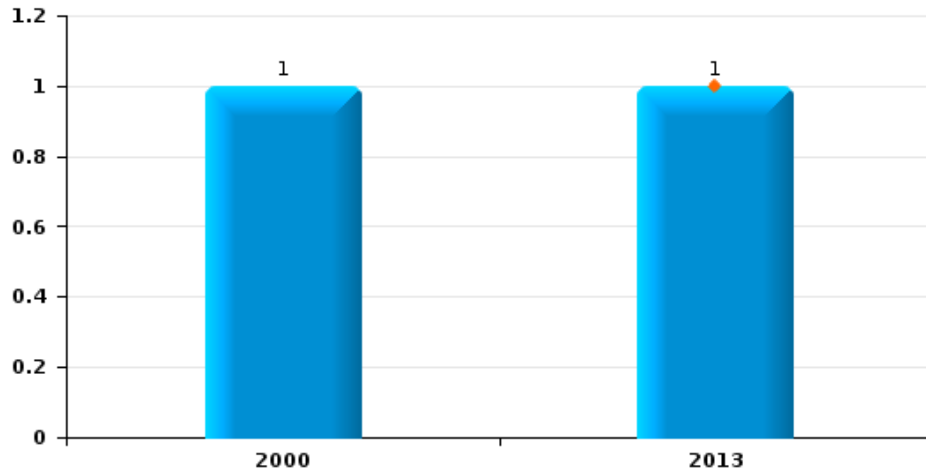
Vol de voiture



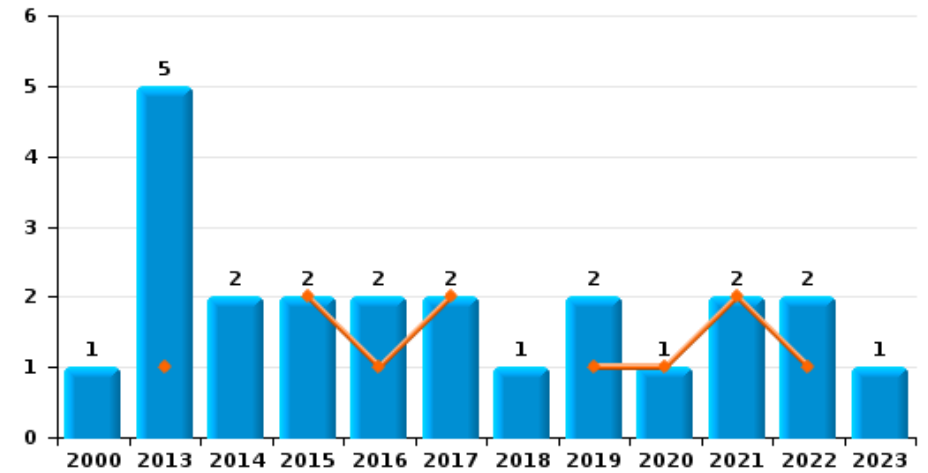
Vol de moto



Carjacking



Vol dans les garages

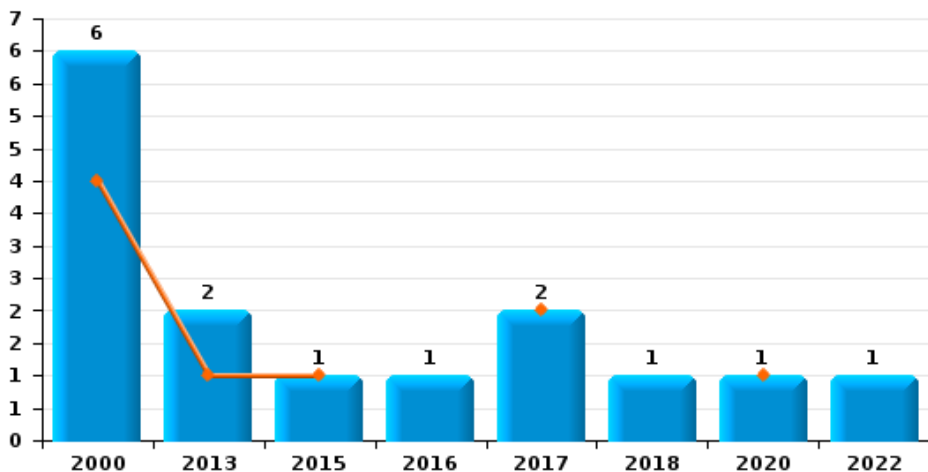




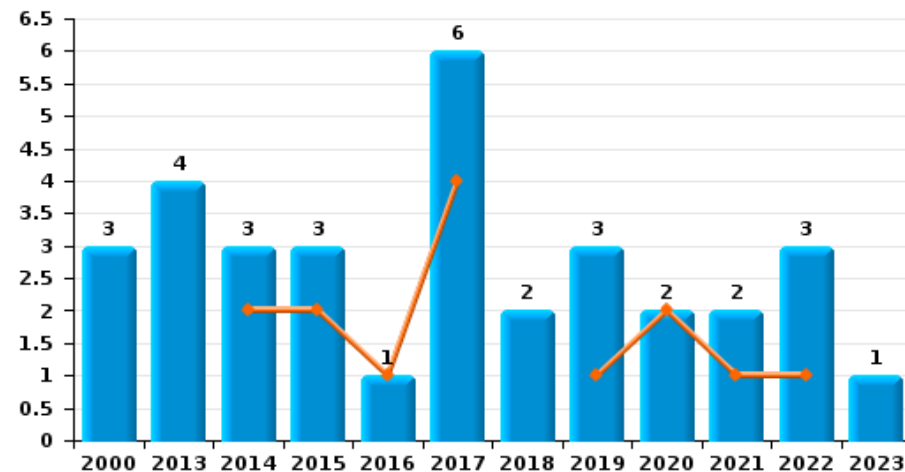
Saint-Georges-sur-Meuse

Année	■
Semestre 1	■

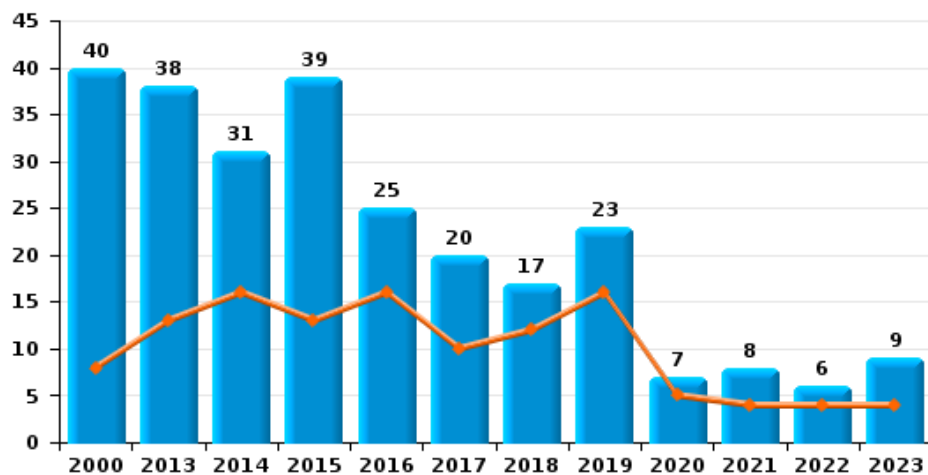
Vol de vélomoteur



Vol de vélo



Vol dans ou sur un véhicule

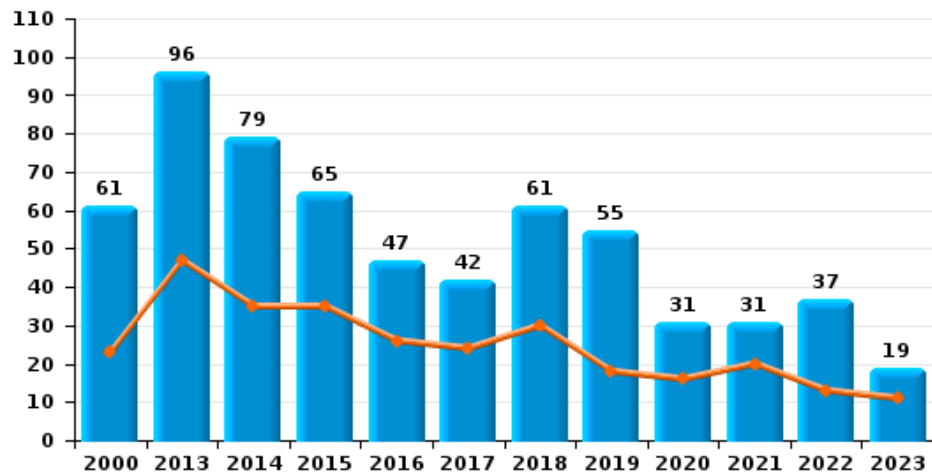




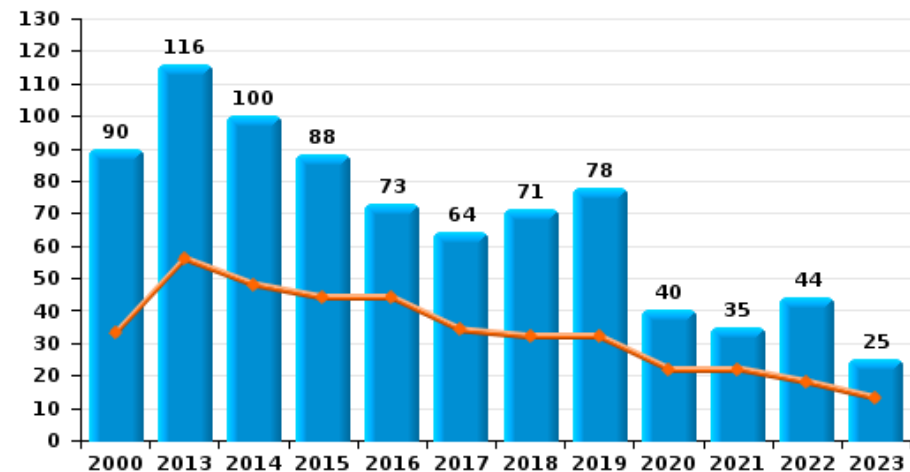
Saint-Georges-sur-Meuse

Année ■
Semestre 1 ■

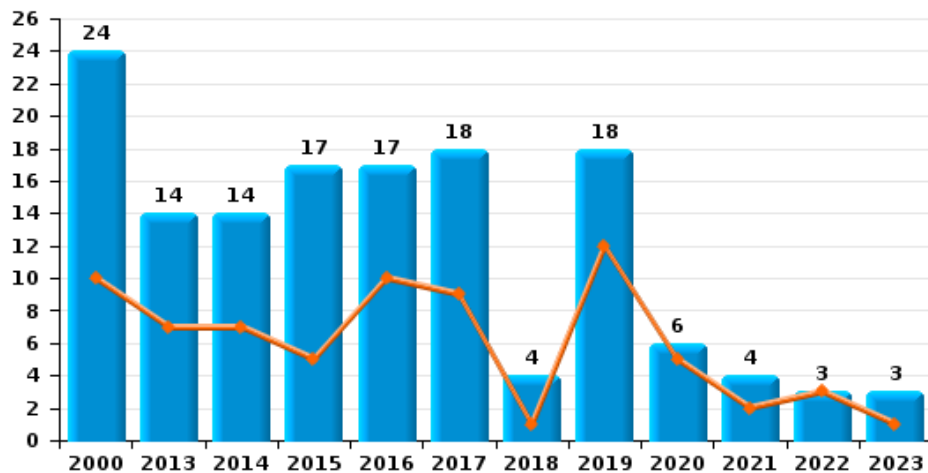
Cambriolage dans habitation



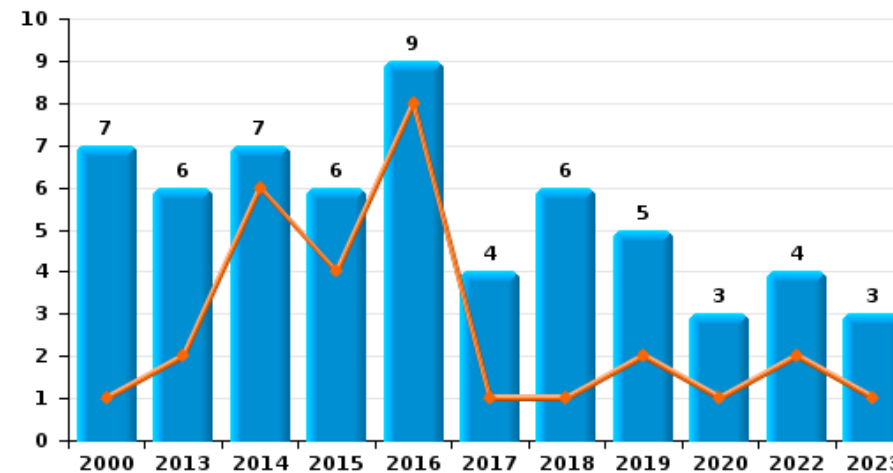
Cambriolage dans bâtiment (total)



Cambriolage ds entreprise ou commerce



Cambriolage ds service public ou bâtiment administratif

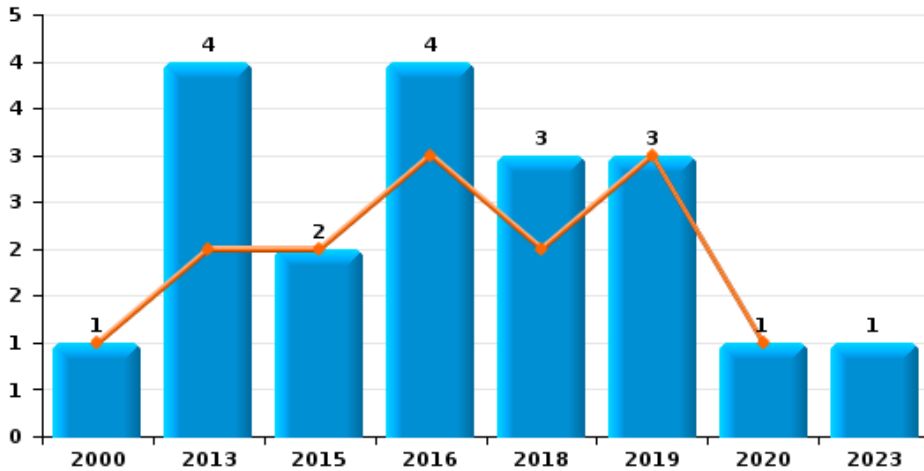




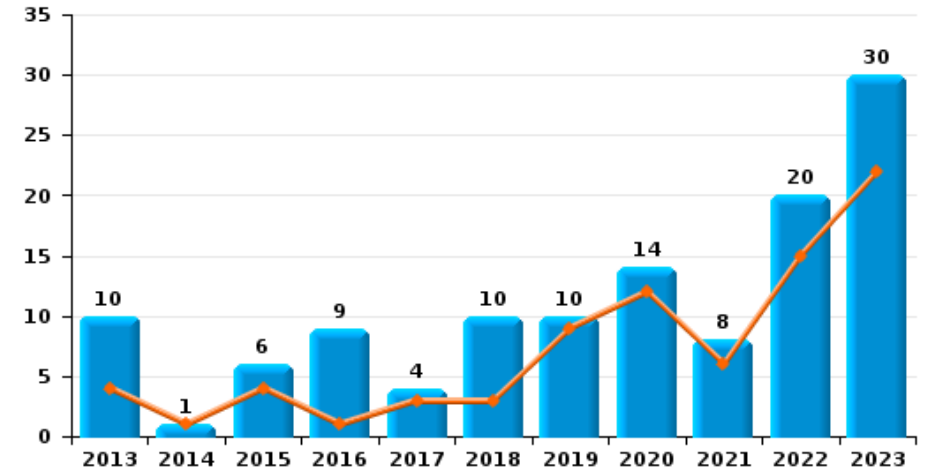
Saint-Georges-sur-Meuse

Année ■
Semestre 1 ■

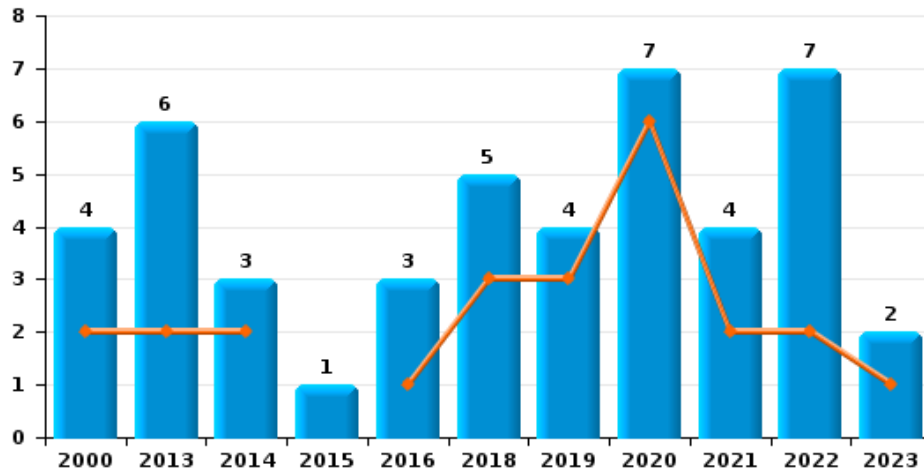
Vol à main armée



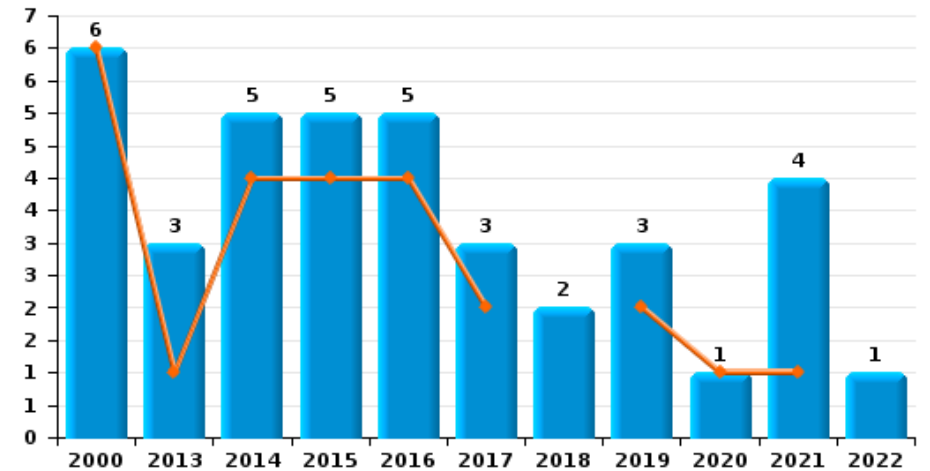
Vol à l'étalage



Vol avec violence sans arme



Vol à la tire

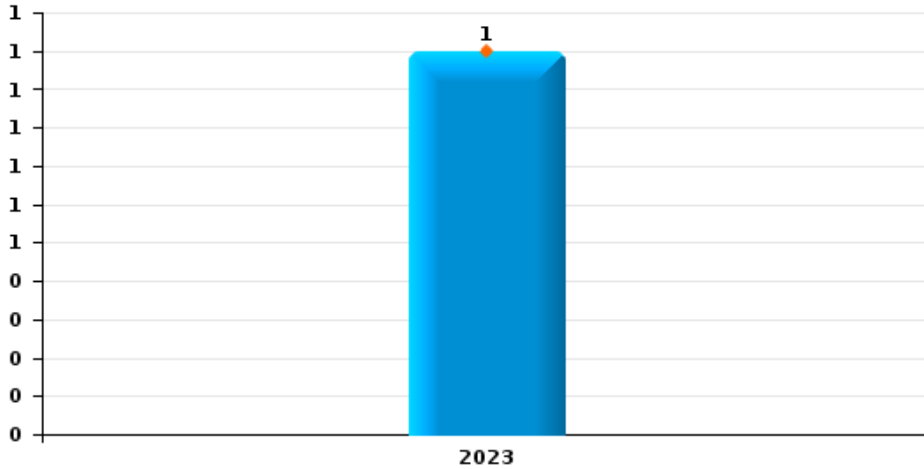




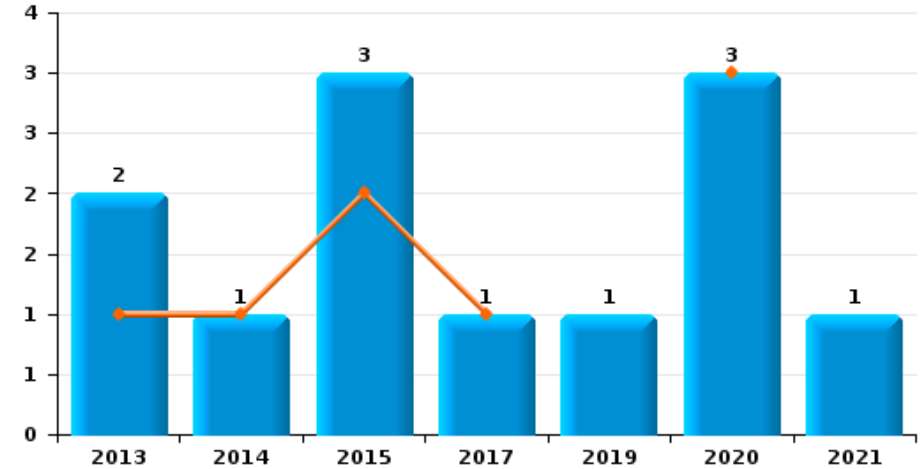
Saint-Georges-sur-Meuse

Année	■
Semestre 1	■

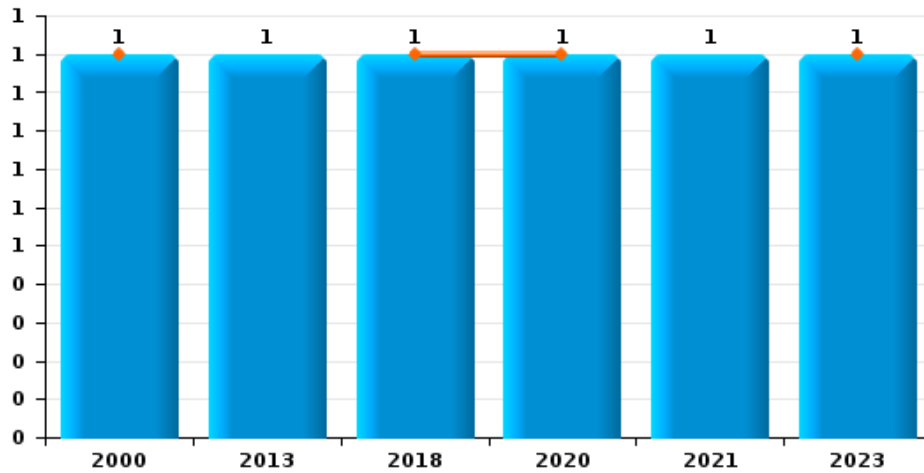
Arrachage de sac à main



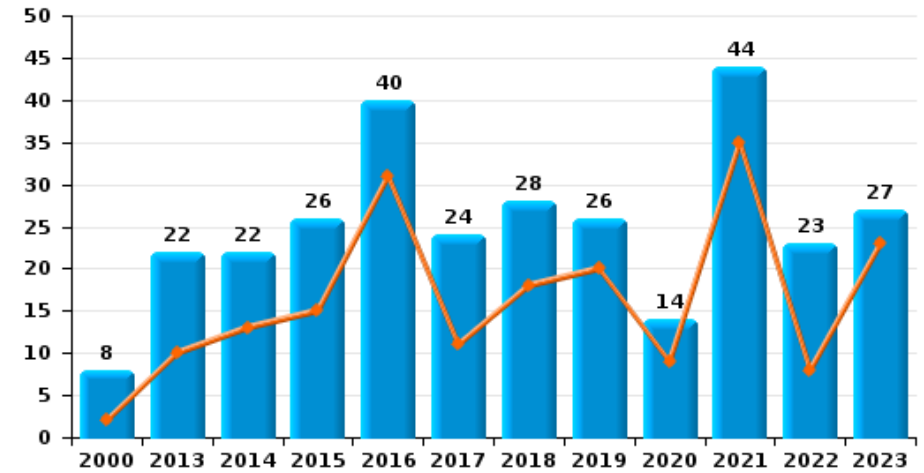
Graffiti



Vol à l'arraché



Dégradation de voiture





Saint-Georges-sur-Meuse

FC Vol moyen de transport

		2000	2013	2014	2015	2016	2017	2018	2019	2020	2021	2022	2023
Vol de voiture	Sem 1	15	3	6	2	3	4	1	2	6	4	2	1
	Sem 2	14	6	9	3	2	2	5	2		2	2	1
	Total	29	9	15	5	5	6	6	4	6	6	4	2
Vol de moto	Sem 1	2									1	1	
	Sem 2	1	1			2	1			2	1		
	Total	3	1			2	1			2	2	1	
Carjacking	Sem 1		1										
	Sem 2	1											
	Total	1	1										
Vol dans les garages	Sem 1		1		2	1	2		1	1	2	1	
	Sem 2	1	4	2		1		1	1			1	1
	Total	1	5	2	2	2	2	1	2	1	2	2	1
Vol de vélomoteur	Sem 1	4	1		1		2			1			
	Sem 2	2	1			1		1				1	
	Total	6	2		1	1	2	1		1		1	
Vol de vélo	Sem 1			2	2	1	4		1	2	1	1	
	Sem 2	3	4	1	1		2	2	2		1	2	1
	Total	3	4	3	3	1	6	2	3	2	2	3	1



FC Cambriolage

		2000	2013	2014	2015	2016	2017	2018	2019	2020	2021	2022	2023
Cambriolage dans habitation	Sem 1	23	47	35	35	26	24	30	18	16	20	13	11
	Sem 2	38	49	44	30	21	18	31	37	15	11	24	8
Total		61	96	79	65	47	42	61	55	31	31	37	19
Cambriolage ds entreprise ou commerce	Sem 1	10	7	7	5	10	9	1	12	5	2	3	1
	Sem 2	14	7	7	12	7	9	3	6	1	2		2
Total		24	14	14	17	17	18	4	18	6	4	3	3
Cambriolage ds service public ou bâtiment administ	Sem 1	1	2	6	4	8	1	1	2	1		2	1
	Sem 2	6	4	1	2	1	3	5	3	2		2	2
Total		7	6	7	6	9	4	6	5	3		4	3
Vol au béliier	Sem 1			1	1			1	3				
	Sem 2		1	2									
Total			1	3	1			1	3				
Cambriolage dans bâtiment (total)	Sem 1	33	56	48	44	44	34	32	32	22	22	18	13
	Sem 2	57	60	52	44	29	30	39	46	18	13	26	12
Total		90	116	100	88	73	64	71	78	40	35	44	25



FC Vol autre

		2000	2013	2014	2015	2016	2017	2018	2019	2020	2021	2022	2023
Vol à main armée	Sem 1	1	2		2	3		2	3	1			
	Sem 2		2		1			1					1
	Total	1	4		2	4		3	3	1			1
Vol avec violence sans arme	Sem 1	2	2	2		1		3	3	6	2	2	1
	Sem 2	2	4	1	1	2		2	1	1	2	5	1
	Total	4	6	3	1	3		5	4	7	4	7	2
Vol dans ou sur un véhicule	Sem 1	8	13	16	13	16	10	12	16	5	4	4	4
	Sem 2	32	25	15	26	9	10	5	7	2	4	2	5
	Total	40	38	31	39	25	20	17	23	7	8	6	9
Vol d'armes et explosifs	Sem 1	1	1		2		1	3					
	Sem 2					2	1	1				2	1
	Total	1	1		2	2	2	4				2	1
Arrachage de sac à main	Sem 1												1
	Sem 2												
	Total												1
Vol à l'arraché	Sem 1	1						1		1			1
	Sem 2		1								1		
	Total	1	1					1		1	1		1
Vol à la tire	Sem 1	6	1	4	4	4	2		2	1	1		
	Sem 2		2	1	1	1	1	2	1		3	1	
	Total	6	3	5	5	5	3	2	3	1	4	1	
Vol à l'étalage	Sem 1		4	1	4	1	3	3	9	12	6	15	22
	Sem 2		6		2	8	1	7	1	2	2	5	8
	Total		10	1	6	9	4	10	10	14	8	20	30
Vol par ruse	Sem 1	3	2	2	4	3	2	2	1	1	2	4	6
	Sem 2	6	4	4	4	4	2	2	3		1	5	1
	Total	9	6	6	8	7	4	4	4	1	3	9	7



FC Vol autre

		2000	2013	2014	2015	2016	2017	2018	2019	2020	2021	2022	2023
Vol de métaux	Sem 1		2	2	1		1	2	1		1	2	1
	Sem 2	1	8	4	1	1	1	1	2			1	1
	Total	1	10	6	2	1	2	3	3		1	3	2
Vol sur les chantiers	Sem 1			1	1	3	3	3		1			
	Sem 2		3	2		2		2					1
	Total		3	3	1	5	3	5		1			1
Home-invasion	Sem 2											1	
	Total											1	
Vol d'animaux	Sem 1			3		2		1					
	Sem 2		1						1			1	1
	Total		1	3		2		1	1			1	1



Criminalité ICT

		2000	2013	2014	2015	2016	2017	2018	2019	2020	2021	2022	2023
Fraude de cartes de paiements	Sem 1		1	1	2	4	4		1	2		6	1
	Sem 2		1	2	2		1	2	1	1		3	2
	Total		2	3	4	4	5	2	2	3		9	3
Phishing	Sem 1											1	
	Sem 2				1	1	1			1			
	Total				1	1	1			1		1	
Shouldersurfing	Sem 1				1	2	3		1			2	1
	Sem 2							2				1	
	Total				1	2	3	2	1			3	1



FC Autre

		2000	2013	2014	2015	2016	2017	2018	2019	2020	2021	2022	2023
Violence contre les métiers d'intérêt général	Sem 1						2		2				3
	Sem 2						1			1	2	1	2
	Total						3		2	1	2	1	5
Viol collectif	Sem 1		1										1
	Total		1										1
Graffiti	Sem 1		1	1	2		1			3			
	Sem 2		1		1				1		1		
	Total		2	1	3		1		1	3	1		
Dégradation de voiture	Sem 1	2	10	13	15	31	11	18	20	9	35	8	23
	Sem 2	6	12	9	11	9	13	10	6	5	9	15	4
	Total	8	22	22	26	40	24	28	26	14	44	23	27
Rixe au couteau	Sem 1							1					1
	Sem 2				2					1			
	Total				2			1		1			1



PH Violence intrafamiliale (VIF)

		2000	2013	2014	2015	2016	2017	2018	2019	2020	2021	2022	2023
VIF: physique, dans le couple	Sem 1	2	3	8	7	7	4	5	8	4	10	2	11
	Sem 2	2	6	8	13	1	3	5	8	6	7	8	12
	Total	4	9	16	20	8	7	10	16	10	17	10	23
VIF: physique, envers des descendants	Sem 1		2	2	3	1			1	1		2	2
	Sem 2					3	2	1		1			2
	Total		2	2	3	4	2	1	1	2		2	4
VIF: physique, envers d'autres membres	Sem 1	8	2	1	1	3	1	1		1	1	2	1
	Sem 2	5			2	2	1	1	1	1	2	2	
	Total	13	2	1	3	5	2	2	1	2	3	4	1
VIF: sexuelle, dans le couple	Sem 1								1		1		1
	Total								1		1		1
VIF: sexuelle, envers des descendants	Sem 1			3									
	Sem 2					1		1		2			
	Total			3		1		1		2			
VIF: sexuelle, envers d'autres membres	Sem 1	1									1		
	Total	1									1		
VIF: psychique, dans le couple	Sem 1	7	15	6	3		5	1	18	10	4	11	8
	Sem 2	8	12	4	2	4	10	10	6	5	10	12	3
	Total	15	27	10	5	4	15	11	24	15	14	23	11
VIF: psychique, envers des descendants	Sem 1											1	1
	Sem 2					1							
	Total					1						1	1
VIF: psychique, envers d'autres membres	Sem 1		1										
	Sem 2		1			1				1		1	
	Total		2			1				1		1	



PH Violence intrafamiliale (VIF)

		2000	2013	2014	2015	2016	2017	2018	2019	2020	2021	2022	2023
VIF: économique, dans le couple	Sem 1					1		1	1			1	1
	Sem 2					1		2	3			1	1
	Total					2		3	4			2	2
VIF: économique, envers d'autres membres	Sem 1	2			2							2	1
	Sem 2	1		3			2	1			1		
	Total	3		3	2		2	1			1	2	1



PH Hormones et dopage

		2000	2013	2014	2015	2016	2017	2018	2019	2020	2021	2022	2023
Dopage humain	Sem 2			1									
	Total			1									
Engraissement illégal	Sem 1									1			
	Total									1			



PH Drogues

		2000	2013	2014	2015	2016	2017	2018	2019	2020	2021	2022	2023
Vente de cocaïne	Sem 1					1							1
	Sem 2						2				1	1	
	Total					1	2				1	1	1
Import-export de cocaïne	Sem 1									1			
	Total									1			
Production de cannabis (culture)	Sem 1			1	1	2	1				1		
	Sem 2				2	1			1	1	1		
	Total			1	3	3	1		1	1	2		
Vente de cannabis en grande quantité	Sem 1								1				
	Total								1				
Vente-traffic d héroïne	Sem 1					1			1				
	Total					1			1				



PH Trafic d'armes

		2000	2013	2014	2015	2016	2017	2018	2019	2020	2021	2022	2023
Commerce et production d'arme à feu et mun.	Sem 1									1			
	Total									1			
Commerce et production d'arme non à feu	Sem 1							1					
	Total							1					



PH Traite des êtres humains

		2000	2013	2014	2015	2016	2017	2018	2019	2020	2021	2022	2023
TEH - exploitation économique	Sem 2		1										
	Total		1										
TEH - exploitation sexuelle	Sem 1				1								
	Sem 2						1	1					
	Total				1		1	1					



PH Violence dans l'espace public

		2000	2013	2014	2015	2016	2017	2018	2019	2020	2021	2022	2023
Violence physique (transport public)	Sem 1											2	
	Sem 2			1									
	Total			1								2	
Violence physique (voie publique)	Sem 1	2	8	6	2	7	4	10	7	2	11	4	10
	Sem 2	2	9	4	9	3	3		6	5	6	5	5
	Total	4	17	10	11	10	7	10	13	7	17	9	15
Violence physique (autre endroit public)	Sem 1	1			1							1	
	Sem 2	1											
	Total	2			1							1	
Violence physique (endroit accessible au public)	Sem 1	1		4	2	1		3	4	1		4	8
	Sem 2	4		1	1		2	1	2			3	2
	Total	5		5	3	1	2	4	6	1		7	10
Violence sexuelle (transport public)	Sem 1												1
	Total												1
Violence sexuelle (voie publique)	Sem 2				2		1		1	2			
	Total				2		1		1	2			
Violence sexuelle (autre endroit public)	Sem 1		1				1						
	Sem 2								1				
	Total		1				1		1				
Violence sexuelle (endroit accessible au public)	Sem 1	2						3					1
	Sem 2			2					1				
	Total	2		2				3	1				1
Violence psychique (transport public)	Sem 1					1						2	
	Sem 2								1				
	Total					1			1			2	



PH Violence dans l'espace public

		2000	2013	2014	2015	2016	2017	2018	2019	2020	2021	2022	2023
Violence psychique (voie publique)	Sem 1	5	11	6	3	2	4	8	7	2	8	5	9
	Sem 2	1	8	2	10	4	5	6	6	4	5	5	3
	Total	6	19	8	13	6	9	14	13	6	13	10	12
Violence psychique (endroit accessible au public)	Sem 1	1	3		1	1	1	3		1	1	2	3
	Sem 2				1				1		3	4	4
	Total	1	3		2	1	1	3	1	1	4	6	7
Vol à main armée (voie publique)	Sem 1	1	1					2	1				
	Sem 2		1										
	Total	1	2					2	1				
Vol à main armée (endroit accessible au public)	Sem 1				1	3			2	1			
	Sem 2		1			1							1
	Total		1		1	4			2	1			1
Vol avec violence sans arme (transport public)	Sem 1			1									
	Total		1										
Vol avec violence sans arme (voie publique)	Sem 1		1	1				2		1			
	Sem 2		2								1		
	Total		3	1				2		1	1		
Vol avec violence sans arme (autre endroit public)	Sem 2	1											
	Total	1											
Vol avec violence sans arme (endr. acces. au pub.)	Sem 1	1							2			1	1
	Sem 2					2		1				1	1
	Total	1				2		1	2			2	2



PH Autre

		2000	2013	2014	2015	2016	2017	2018	2019	2020	2021	2022	2023
Faux policiers	Sem 1			1	2								
	Total			1	2								
Terrorisme, extrémisme et radicalisme	Sem 1			1					2				
	Sem 2				1		1						
	Total			1	1		1	2					
Cyberharcèlement	Sem 1	2	6	12	3	7	5	5	7	7	7	8	11
	Sem 2	1	4	7	7	2	2	6	6	5	4	6	7
	Total	3	10	19	10	9	7	11	13	12	11	14	18
Fraude à l'identité	Sem 1		5	3	2	2		3	1	2	1	3	1
	Sem 2		1		5	2				5			1
	Total		6	3	7	4		3	1	7	1	3	2



Saint-Georges-sur-Meuse

2022

FC Vol moyen de transport

	Jan	Fév	Mai	Juil	Oct	Nov	Total
Vol de voiture		1	1	1	1		4
Vol de moto	1						1
Vol dans les garages		1			1		2
Vol de vélomoteur				1			1
Vol de vélo		1		1		1	3

FC Cambriolage

	Jan	Fév	Mar	Avr	Mai	Juin	Juil	Août	Sep	Oct	Nov	Déc	Total
Cambriolage dans habitation	1	6	1	1	1	3	6		4	9	3	2	37
Cambriolage ds entreprise ou commerce		1	1	1									3
Cambriolage ds service public ou bâtiment administ			1		1		1	1					4
Cambriolage dans bâtiment (total)	1	7	3	2	2	3	7	1	4	9	3	2	44



FC Vol autre

	Jan	Fév	Mar	Avr	Mai	Juil	Sep	Oct	Nov	Déc	Total
Vol avec violence sans arme				1	1		1	2	1	1	7
Vol dans ou sur un véhicule	3			1				2			6
Vol d'armes et explosifs								1	1		2
Vol à la tire						1					1
Vol à l'étalage	1	2	6	6			1		1	3	20
Vol par ruse	1	2		1		1	2		2		9
Vol de métaux	1		1			1					3
Home-invasion								1			1
Vol d'animaux								1			1

Criminalité ICT

	Fév	Mar	Avr	Oct	Nov	Total
Fraude de cartes de paiements	1	1	4	1	2	9
Phishing	1					1
Shouldersurfing	1		1		1	3

FC Autre

	Jan	Mai	Juil	Sep	Oct	Nov	Déc	Total
Violence contre les métiers d'intérêt général							1	1
Dégradation de voiture	6	2	3	2	5	4	1	23



PH Violence intrafamiliale (VIF)

	Jan	Fév	Mar	Avr	Mai	Juin	Juil	Août	Sep	Oct	Nov	Déc	Total
VIF: physique, dans le couple			2					1	1	1	1	4	10
VIF: physique, envers des descendants		1	1										2
VIF: physique, envers d'autres membres			2					1				1	4
VIF: psychique, dans le couple	2	2	4	1		2	3	6		1	1	1	23
VIF: psychique, envers des descendants			1										1
VIF: psychique, envers d'autres membres												1	1
VIF: économique, dans le couple	1											1	2
VIF: économique, envers d'autres membres				1	1								2

PH Drogues

	Déc	Total
Vente de cocaïne	1	1

PH Violence dans l'espace public

	Jan	Fév	Mar	Avr	Mai	Juin	Juil	Août	Sep	Oct	Nov	Déc	Total
Violence physique (transport public)	1				1								2
Violence physique (voie publique)	3				1			1		1	2	1	9
Violence physique (autre endroit public)					1								1
Violence physique (endroit accessible au public)	1		1	1	1			1	1	1			7
Violence psychique (transport public)	1				1								2
Violence psychique (voie publique)	1	1	1	1		1	1	1	1	1	1		10
Violence psychique (endroit accessible au public)	1			1				1	1	1	1		6
Vol avec violence sans arme (endr. acces. au pub.)				1							1		2



PH Autre

	Jan	Fév	Mar	Avr	Juil	Août	Oct	Nov	Déc	Total
Cyberharcèlement		2	5	1	1	1	1	1	2	14
Fraude à l'identité	1		1	1						3



2023

FC Vol moyen de transport

	Mai	Juil	Sep	Total
Vol de voiture	1		1	2
Vol dans les garages			1	1
Vol de vélo		1		1

FC Cambriolage

	Jan	Mar	Avr	Mai	Juin	Juil	Août	Sep	Nov	Déc	Total
Cambriolage dans habitation	1	1	1	6	2	5		1		2	19
Cambriolage ds entreprise ou commerce					1	1			1		3
Cambriolage ds service public ou bâtiment administ			1			1	1				3
Cambriolage dans bâtiment (total)	1	1	2	6	3	7	1	1	1	2	25

FC Vol autre

	Jan	Fév	Mar	Avr	Mai	Juin	Juil	Août	Sep	Oct	Nov	Déc	Total
Vol à main armée							1						1
Vol avec violence sans arme						1		1					2
Vol dans ou sur un véhicule			1	1	1	1	1	1	2			1	9
Vol d'armes et explosifs							1						1
Arrachage de sac à main						1							1
Vol à l'arraché						1							1
Vol à l'étalage	13	4		3	1	1		1	3	2	1	1	30
Vol par ruse	4					2	1						7
Vol de métaux	1						1						2
Vol sur les chantiers							1						1
Vol d'animaux							1						1



Criminalité ICT

	Jan	Août	Oct	Total
Fraude de cartes de paiements	1	1	1	3
Shouldersurfing	1			1

FC Autre

	Fév	Mar	Avr	Mai	Juin	Juil	Sep	Oct	Total
Violence contre les métiers d'intérêt général			1	1	1	1		1	5
Viol collectif					1				1
Dégradation de voiture	3	4	1	8	7	1	3		27
Rixe au couteau					1				1

PH Violence intrafamiliale (VIF)

	Jan	Fév	Mar	Avr	Mai	Juin	Juil	Août	Sep	Oct	Nov	Déc	Total
VIF: physique, dans le couple	2	1	1	2	4	1	2	1	2	3	2	2	23
VIF: physique, envers des descendants	1		1						2				4
VIF: physique, envers d'autres membres	1												1
VIF: sexuelle, dans le couple		1											1
VIF: psychique, dans le couple	1	3	2		2		1	1				1	11
VIF: psychique, envers des descendants					1								1
VIF: économique, dans le couple		1							1				2
VIF: économique, envers d'autres membres		1											1

PH Drogues

	Mai	Total
Vente de cocaïne	1	1



PH Violence dans l'espace public

	Jan	Fév	Mar	Avr	Mai	Juin	Juil	Août	Sep	Oct	Nov	Déc	Total
Violence physique (voie publique)	1		1		7	1	1				1	3	15
Violence physique (endroit accessible au public)		1	1	1	1	4			1	1			10
Violence sexuelle (transport public)				1									1
Violence sexuelle (endroit accessible au public)	1												1
Violence psychique (voie publique)		1	1	2	1	4			1		1	1	12
Violence psychique (endroit accessible au public)	1				2			1	1		2		7
Vol à main armée (endroit accessible au public)							1						1
Vol avec violence sans arme (endr. acces. au pub.)						1		1					2

PH Autre

	Jan	Fév	Mar	Avr	Mai	Juin	Août	Sep	Oct	Nov	Déc	Total
Cyberharcèlement	1	1	1	3	3	2	2	2	1	1	1	18
Fraude à l'identité	1									1		2

STATISTIQUES POLICIERES DE CRIMINALITE

LIEU DE PERPETRATION: COMMUNE

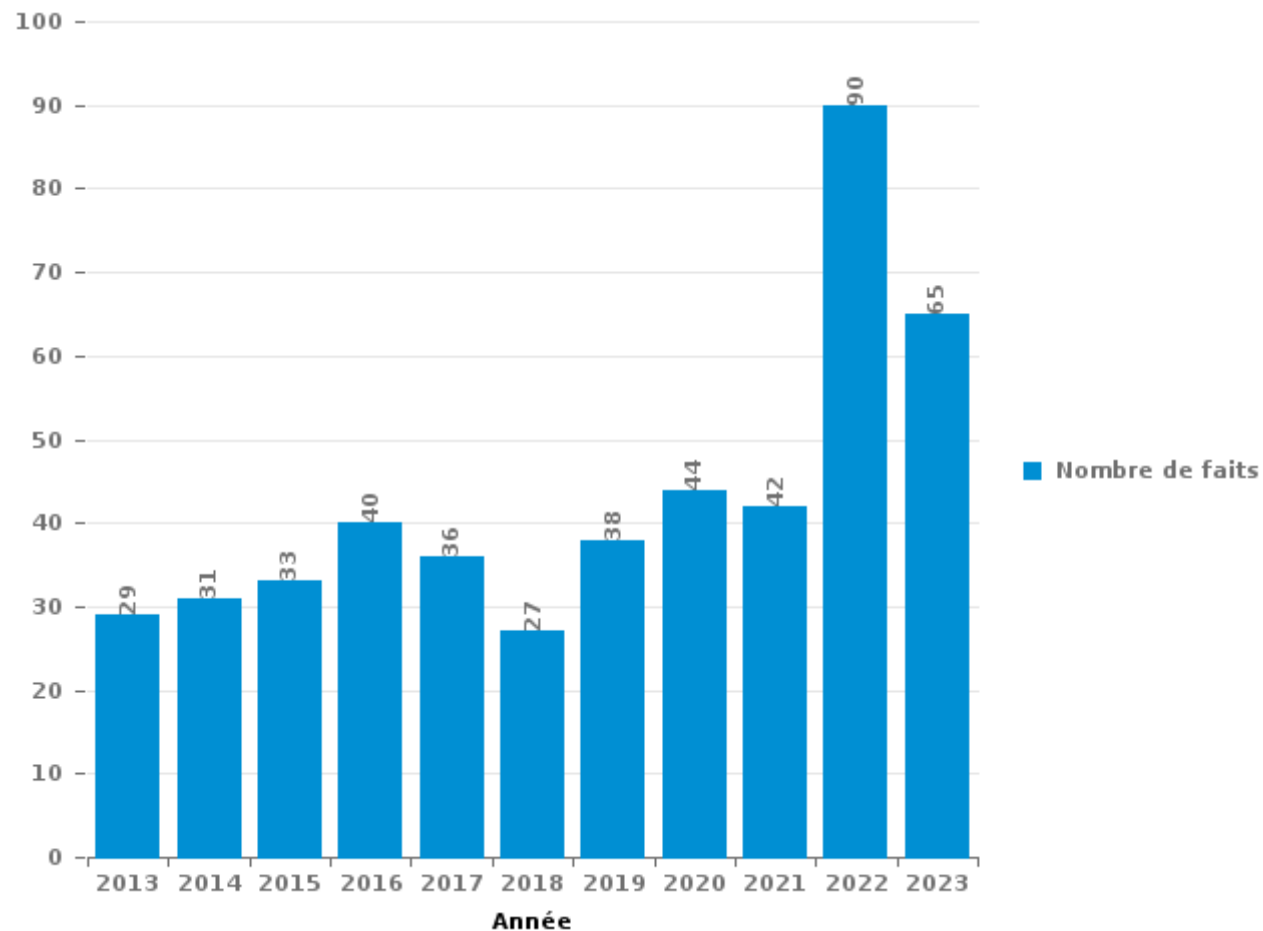
Saint-Georges-sur-Meuse

PARTIE III : ICT



Saint-Georges-sur-Meuse

Nombre total de délits avec un élément ICT/online, depuis 2013





Criminalité ICT/online au sens strict

Infractions (exhaustif)

	2013	2014	2015	2016	2017	2018	2019	2020	2021	2022	2023
Criminalité informatique: Faux en informatique:			1								1
Criminalité informatique: Fraude informatique:	8	6	15	17	17	5	5	9	2	26	15
Criminalité informatique: Hacking:	2		1	3	4	1		1	1	1	
Criminalité informatique: Sabotage:	1		2		1	1					
Total:	11	6	19	20	22	7	5	10	3	27	16

Figures criminelles (à considérer spécifiquement – ne pas additionner avec d'autres éléments – risque de double comptage!)

	2013	2014	2015	2016	2017	2018	2019	2020	2022	2023
Fraude de cartes de paiements	2	3	4	4	5	2	2	3	9	3
Phishing			1	1	1			1	1	
Shouldersurfing			1	2	3	2	1		3	1



Criminalité ICT/online au sens large

Infractions (uniquement si code-fait existe)

	2013	2014	2015	2016	2017	2018	2019	2020	2021	2022	2023
Fraude: Escroquerie: Fraude par internet	8	4	6	8	6	8	15	16	17	41	26
Infr. contre les moeurs: Incitation à la débauche: Publicité par ICT pour débauche							1				
Infr. contre les moeurs: Voyeurisme: Diffusion enregistrement nudité ou intimité									1	1	
Total:	8	4	6	8	6	8	16	16	18	42	26

Figures criminelles (à considérer spécifiquement – ne pas additionner avec d'autres éléments – risque de double comptage!)

	2013	2014	2015	2016	2017	2018	2019	2020	2021	2022	2023
Cyberharcèlement	10	19	10	9	7	11	13	12	11	14	18

STATISTIQUES POLICIERES DE CRIMINALITE

LIEU DE PERPETRATION: COMMUNE

Saint-Georges-sur-Meuse

PARTIE IV : DESTINATION LIEU



Saint-Georges-sur-Meuse

Vol et extorsion

	2000	2013	2014	2015	2016	2017	2018	2019	2020	2021	2022	2023
Habitation: maison	71	102	65	59	46	39	57	56	31	33	42	16
Voie publique	34	32	32	33	21	16	14	19	7	19	7	12
Magasin	13	17	10	19	23	20	17	20	20	14	23	33
Habitation: allée	20	13	8	14	5	5	1	3	4	3	4	3
Inconnue	37	3	5	6	5	3	3	3	7	6	3	2
Habitation: dépendances	3	6	5	8	6	15	6	4	4	7	6	5
Parking	3	18	14	3	6	4	4	6	3	3	2	4
Habitation: non précisée	6	5	14	8	5	3	3	1	3		2	5
Institution d'enseignement	9	5	5	3	7	4	4	5	4	1	4	1
Entreprise	4	12	5	3	3	3	1	3	3	1	3	4
Habitation: appartement	3	2	3	4		3	4	5		5	3	5
Moyen de transport: voiture	8	1	1	2	3	3	7	5	3		1	1
Station essence	7	5	2	4	2	5		1		2	4	1
Habitation: garage	5		3	5	3	5	5	1	2	1		1
Horeca	4		6	1	3	3	3	4	1		2	
Service public	2	5	3	2	2	2	4	1	3		1	2
Terrain	4	4	5	4			1	2			3	2
Chantier		3	3	1	5	3	3		1			1
Moyen de transport: camion		3		2	2	4	1	5	1			
Autre		1		1	2	2	5	1	1			4
Culture et loisirs	3	1	2	1	2	2		3			3	
Banque / institution financière			1	1	2	2		1	1	1	4	1
Cimetière	8			1				2	1			
Infrastructure sportive	4		1	4		1						
Moyen de transport: autre			1		1	1	2	2				1
Stade	5		1				1	1				
Habitation: autre	1	2			1				1		2	
Médecin / dentiste / pharmacien	1	1	1		1		1	2				
Maison de repos	1	1			3							
Service				2	3							
Bâtiment administratif		1	1							1	1	
Moyen de transport: autobus / autocar			2	2								
Edifice religieux / lieu du culte			2									
Guichet automatique							2					
Aéroport				1								
Arrêt de bus / tram					1							
Station de bus / métro et gare de chemin de fer							1					
Total	256	243	201	194	163	148	150	156	101	97	120	104

FPF/DGR/DRI/BIPOL - Statistiques policières de criminalité (date de clôture: 19/04/2024)
 Les données pour les années 2001 jusqu'à 2012 ne sont plus publiées mais restent disponibles sur demande auprès du service BIPOL.



Dégradation de la propriété

	2000	2013	2014	2015	2016	2017	2018	2019	2020	2021	2022	2023
Voie publique	12	24	18	21	34	17	23	17	14	35	19	25
Habitation: résidence principale	8	18	9	13	6	5	13	7	14	14	13	9
Habitation: allée	6	4	3	4	6	2	2	2	2	4		2
Parking	2		4	4	1	5	1	6	2	2	5	5
Inconnue	10		1	2		4	1	3	4	3		2
Institution d'enseignement	7	5	1		1		3	7		3	1	1
Habitation: dépendances	2	1	1	1	1		4		2		4	2
Habitation: non précisée		1	2	3	4	2	3	2	1			
Habitation: jardin	2	1	2	1			3	1		2		
Moyen de transport: voiture	1		1				4	2		2		
Terrain	4		3		2					1		
Habitation: garage	2			1	3		1	2				
Infrastructure sportive	5	2		2								
Magasin	3		1	1			1				3	
Entreprise	1			3		1	1	2				
Autre		1				1	2	1	1			
Culture et loisirs	3			1				2				
Edifice religieux / lieu du culte	1				1					2		
Service public	1				2		1					
Cimetière	2										1	
Habitation: résidence secondaire				1			2					
Moyen de transport: autre							1	1		1		
Banque / institution financière			1		1							
Chantier							1		1			
Eaux intérieures et maritimes	1								1			
Horeca	1	1										
Stade			1		1							
Station de bus / métro et gare de chemin de fer	1						1					
Station essence	1					1						
Arrêt de bus / tram	1											
Bâtiment administratif			1									
Bureau de police				1								
Total	77	58	49	59	63	38	68	55	42	69	46	46



Saint-Georges-sur-Meuse

Infractions contre l'intégrité physique

	2000	2013	2014	2015	2016	2017	2018	2019	2020	2021	2022	2023
Habitation	19	17	20	27	17	17	16	21	11	19	17	27
Voie publique	6	20	12	13	10	11	12	16	7	18	14	20
Institution d'enseignement	5	6	6	4	4	4	1	5	1	3	7	1
Habitation: allée	1			4	3	3	4	1	2	1	1	
Parking	1		2	1		2	2	1	1		3	3
Horeca	2		3				2	3				4
Inconnue	2	1				2	1			4		
Terrain				1							1	3
Culture et loisirs	1			2	1							
Habitation: jardin					1	1				2		
Stade	1		1					2				
Autre								1			1	1
Moyen de transport: autobus / autocar			1								1	
Moyen de transport: autre			1						1			
Arrêt de bus / tram											1	
Entreprise	1											
Infrastructure sportive												1
Magasin						1						
Maison de repos											1	
Service												1
Total	39	44	46	52	36	41	38	50	23	47	47	61

FPF/DGR/DRI/BIPOL - Statistiques policières de criminalité (date de clôture: 19/04/2024)
 Les données pour les années 2001 jusqu'à 2012 ne sont plus publiées mais restent disponibles sur demande auprès du service BIPOL.

STATISTIQUES POLICIERES DE CRIMINALITE

LIEU DE PERPETRATION: COMMUNE

Saint-Georges-sur-Meuse

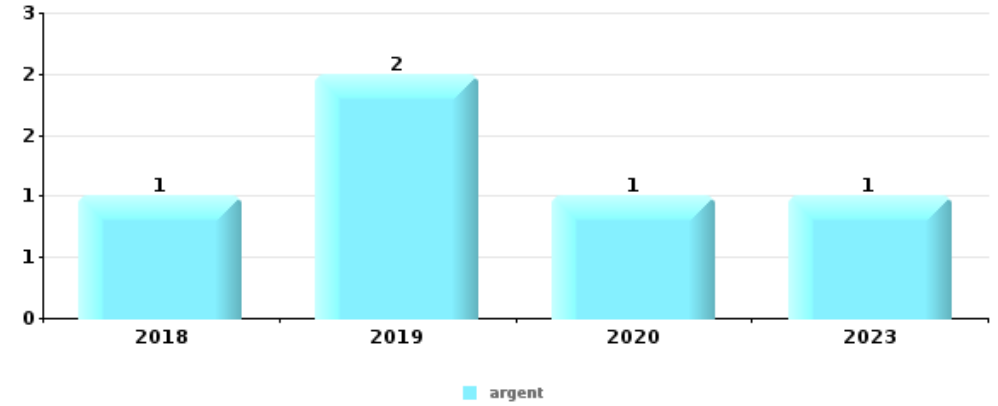
PARTIE V : OBJETS ET MOYENS DE TRANSPORT



Saint-Georges-sur-Meuse

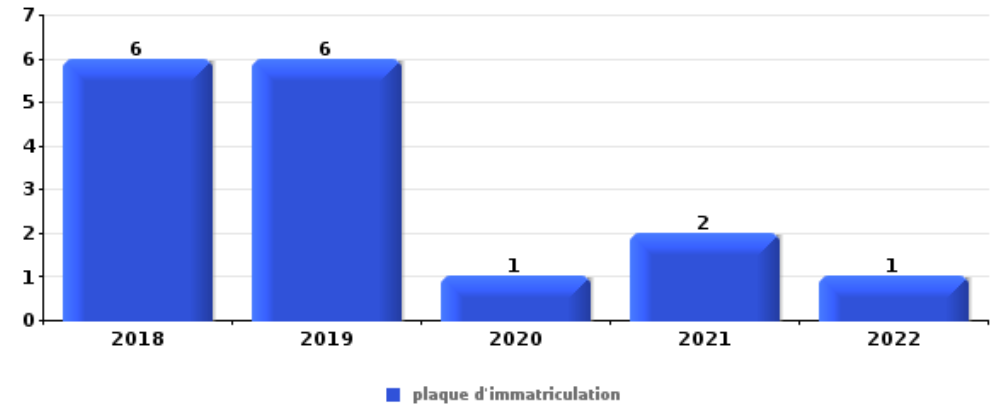
Vol à main armée

Top 5 Objets volés (sbd nombre de faits)		2018	2019	2020	2021	2022	2023
1	argent	1	2	1			1
2	GSM et accessoires		2	1			1
3	coffre-fort / coffret (argent) / caisse		1				



Vol dans ou sur un véhicule

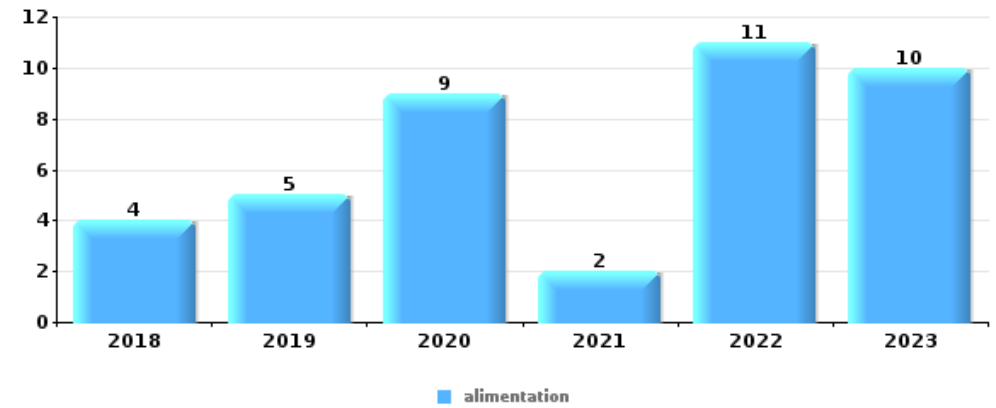
Top 5 Objets volés (sbd nombre de faits)		2018	2019	2020	2021	2022	2023
1	plaque d'immatriculation	6	6	1	2	1	
2	outillage	4	7	1			2
3	pièce de moyen de transport	2	1	1	4	1	1
4	document véhicule	2			2		1
5	argent	1			1	1	1
5	carburant / énergie	2			1	1	
5	GPS	4					





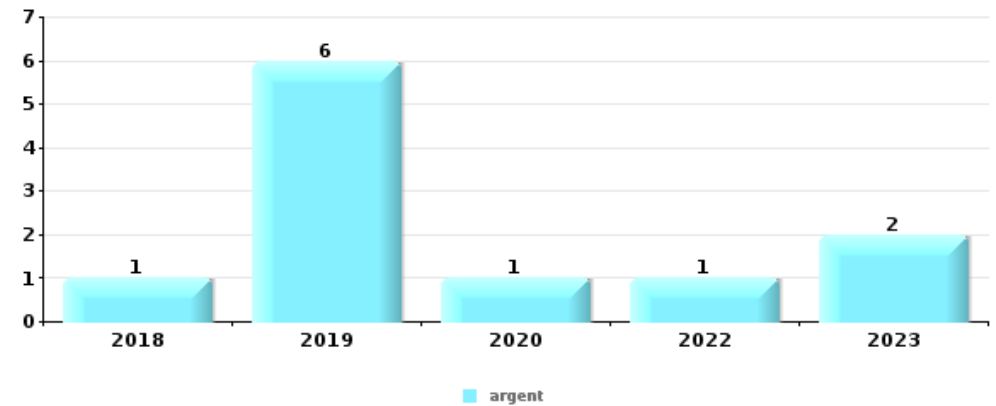
Vol à l'étalage

Top 5 Objets volés (sbd nombre de faits)		2018	2019	2020	2021	2022	2023
1	alimentation	4	5	9	2	11	10
2	tabac	1	1		4	3	10
3	vêtement		3	3		1	6
4	outillage			1		3	1
5	multimédia			1	1		1



Cambrilage ds entreprise ou commerce

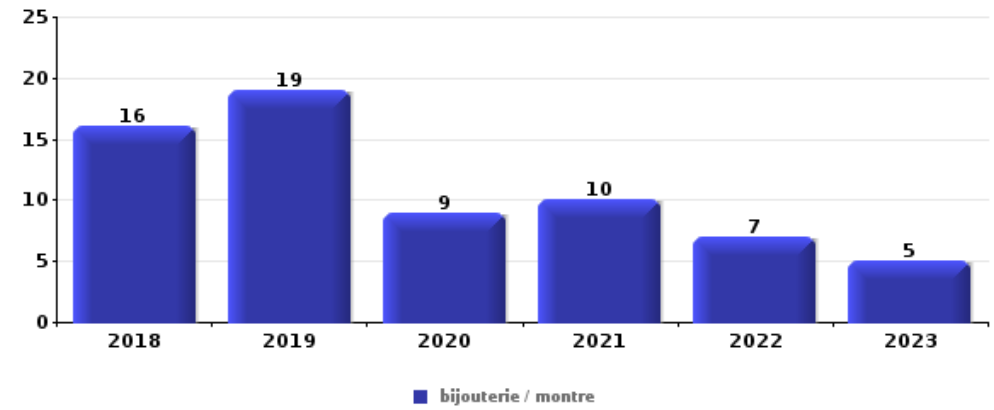
Top 5 Objets volés (sbd nombre de faits)		2018	2019	2020	2021	2022	2023
1	argent	1	6	1		1	2
2	alimentation		3	1			
2	GSM et accessoires		2	1			1
4	document véhicule				2		
4	meuble			1	1		
4	ordinateur et accessoires	1			1		
4	plaque d'immatriculation				2		
4	tabac	1				1	





Cambrassage dans habitation

Top 5 Objets volés (sbd nombre de faits)		2018	2019	2020	2021	2022	2023
1	bijouterie / montre	16	19	9	10	7	5
2	argent	12	12	4	11	7	5
3	multimédia	8	9	2	6	2	3
4	ordinateur et accessoires	9	7	1	6	3	3
5	outillage	6	5	2	1	3	5



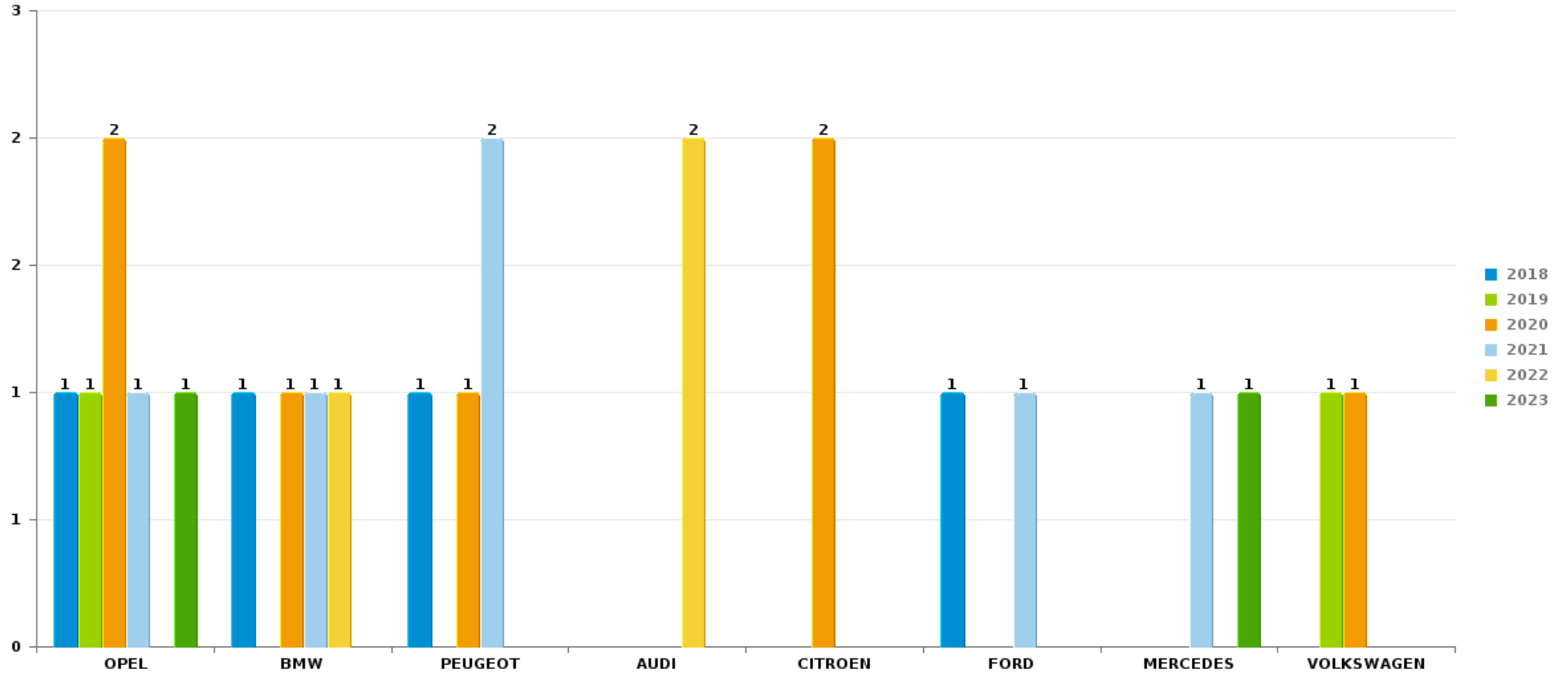
Remarque: en ce qui concerne les objets, aucun total n'est reproduit étant donné que plusieurs objets peuvent avoir été volés lors d'un même fait.



Saint-Georges-sur-Meuse

Vol de voiture

Nombre de voitures volées par marque (Top 5)



STATISTIQUES POLICIERES DE CRIMINALITE

LIEU DE PERPETRATION: COMMUNE

Saint-Georges-sur-Meuse

PARTIE VI : SUSPECTS



Partie 1: Niveau FAITS (comptage du nombre de faits pour lesquels un certain type de suspect est impliqué)

1.1. Nombre d'infractions selon le sexe des suspects identifiés (par catégorie principale)

Étant donné que, tant un suspect identifié masculin qu'un suspect identifié féminin peuvent être impliqués lors d'un même fait, il est possible que la somme des colonnes «Hommes» et «Femmes» soit supérieure à la valeur de la colonne «Total...» (voir également la note méthodologique)

Saint-Georges-

2023

Catégorie principale / Sexe	Nombre total de faits avec au moins 1 suspect	Hommes	%	Femmes	%
Infr. contre l'intégrité physique	23	20	87,0%	4	17,4%
Registre de population	19	17	89,5%	3	15,8%
Vol et extorsion	19	17	89,5%	2	10,5%
Drogues	13	9	69,2%	4	30,8%
Armes et explosifs	8	8	100,0%		
Infr. contre autres valeurs morales et sentiments	8	7	87,5%	1	12,5%
Dégradation de la propriété	6	5	83,3%	1	16,7%
Ivresse et alcool	6	5	83,3%	1	16,7%
Infr. contre la sécurité publique	4	3	75,0%	1	25,0%
Infr. contre l'autorité publique	4	2	50,0%	2	50,0%
Code pénal social	3	3	100,0%		
Infr. contre la famille	3	1	33,3%	2	66,7%
Fraude	2	1	50,0%	1	50,0%
Criminalité informatique	1			1	100,0%
Environnement	1	1	100,0%		
Infr. contre la foi publique	1	1	100,0%		

CRIMINALITE ENREGISTREE: SUSPECTS



Catégorie principale / Sexe	Nombre total de faits avec au moins 1 suspect	Hommes	%	Femmes	%
Infr. contre les mœurs	1	1	100,0%		
Infr. relative au statut juridique de l'enfant	1			1	100,0%
Protection de la jeunesse	1	1	100,0%	1	100,0%
Total	124	102	82,3%	25	20,2%



1.2. Nombre d'infractions selon le sexe des suspects identifiés (par figure criminelle)

Étant donné que, tant un suspect identifié masculin qu'un suspect identifié féminin peuvent être impliqués lors d'un même fait, il est possible que la somme des colonnes «Hommes» et «Femmes» soit supérieure à la valeur de la colonne «Total...» (voir également la note méthodologique)

Saint-Georges-

2023

FC Cambriolage

Figure criminelle / Sexe	Nombre total de faits avec au moins 1 suspect identifié	Hommes	%
Cambriolage ds entreprise ou commerce	1	1	100,0%
Cambriolage dans bâtiment (total)	1	1	100,0%
Total	PA	PA	PA

FC Vol autre

Figure criminelle / Sexe	Nombre total de faits avec au moins 1 suspect identifié	Hommes	%	Femmes	%
Vol à main armée	1	1	100,0%		
Vol à l'étalage	13	11	84,6%	2	15,4%
Vol par ruse	2	2	100,0%		
Total	PA	PA	PA	PA	PA



FC Autre

Figure criminelle / Sexe	Nombre total de faits avec au moins 1 suspect identifié	Hommes	%
Violence contre les métiers d'intérêt général	3	3	100,0%
Dégradation de voiture	3	3	100,0%
Rixe au couteau	1	1	100,0%
Total	PA	PA	PA

PH Violence intrafamiliale (VIF)

Figure criminelle / Sexe	Nombre total de faits avec au moins 1 suspect identifié	Hommes	%	Femmes	%
VIF: physique, dans le couple	11	9	81,8%	3	27,3%
VIF: physique, envers des descendants	3	2	66,7%	1	33,3%
VIF: physique, envers d'autres membres	1	1	100,0%		
VIF: sexuelle, dans le couple	1	1	100,0%		
VIF: psychique, dans le couple	3	1	33,3%	2	66,7%
VIF: psychique, envers des descendants	1	1	100,0%	1	100,0%
VIF: économique, dans le couple	2	2	100,0%		
VIF: économique, envers d'autres membres	1			1	100,0%
Total	PA	PA	PA	PA	PA

PH Drogues

Figure criminelle / Sexe	Nombre total de faits avec au moins 1 suspect identifié	Hommes	%
Vente de cocaïne	1	1	100,0%
Total	PA	PA	PA

CRIMINALITE ENREGISTREE: SUSPECTS



PH Violence dans l'espace public

Figure criminelle / Sexe	Nombre total de faits avec au moins 1 suspect identifié	Hommes	%	Femmes	%
Violence physique (voie publique)	8	6	75,0%	3	37,5%
Violence physique (endroit accessible au public)	4	4	100,0%		
Violence psychique (voie publique)	1	1	100,0%		
Violence psychique (endroit accessible au public)	2	1	50,0%	1	50,0%
Vol à main armée (endroit accessible au public)	1	1	100,0%		
Total	PA	PA	PA	PA	PA

PH Autre

Figure criminelle / Sexe	Nombre total de faits avec au moins 1 suspect identifié	Hommes	%
Cyberharcèlement	5	5	100,0%
Total	PA	PA	PA



1.3. Nombre d'infractions selon l'âge des suspects identifiés (par catégorie principale)

Étant donné que, tant un suspect identifié mineur qu'un suspect identifié majeur peuvent être impliqués lors d'un même fait, il est possible que la somme des colonnes «Mineur» et «Majeur» soit supérieure à la valeur de la colonne «Total...» (voir également la note méthodologique)

Saint-Georges-

2023

Catégorie principale / Âge	Nombre total de faits avec au moins 1 suspect identifié	Mineur	%	Majeur	%
Infr. contre l'intégrité physique	23	1	4,3%	22	95,7%
Registre de population	19			19	100,0%
Vol et extorsion	19			19	100,0%
Drogues	13			13	100,0%
Armes et explosifs	8			8	100,0%
Infr. contre autres valeurs morales et sentiments	8			8	100,0%
Dégradation de la propriété	6	1	16,7%	5	83,3%
Ivresse et alcool	6			6	100,0%
Infr. contre la sécurité publique	4			4	100,0%
Infr. contre l'autorité publique	4			4	100,0%
Code pénal social	3			3	100,0%
Infr. contre la famille	3			3	100,0%
Fraude	2			2	100,0%
Criminalité informatique	1			1	100,0%
Environnement	1			1	100,0%
Infr. contre la foi publique	1			1	100,0%
Infr. contre les mœurs	1			1	100,0%
Infr. relative au statut juridique de l'enfant	1			1	100,0%
Protection de la jeunesse	1			1	100,0%
Total	124	2	1,6%	122	98,4%



1.4. Nombre d'infractions selon l'âge des suspects identifiés (par figure criminelle)

Étant donné que, tant un suspect identifié mineur qu'un suspect identifié majeur peuvent être impliqués lors d'un même fait, il est possible que la somme des colonnes «Mineur» et «Majeur» soit supérieure à la valeur de la colonne «Total...»
(voir également la note méthodologique)

Saint-Georges-

2023

FC Cambriolage

Figure criminelle / Âge	Nombre total de faits avec au moins 1 suspect identifié	Majeur	%
Cambriolage ds entreprise ou commerce	1	1	100,0%
Cambriolage dans bâtiment (total)	1	1	100,0%
Total	PA	PA	PA

FC Vol autre

Figure criminelle / Âge	Nombre total de faits avec au moins 1 suspect identifié	Majeur	%
Vol à main armée	1	1	100,0%
Vol à l'étalage	13	13	100,0%
Vol par ruse	2	2	100,0%
Total	PA	PA	PA

FC Autre

Figure criminelle / Âge	Nombre total de faits avec au moins 1 suspect identifié	Majeur	%
Violence contre les métiers d'intérêt général	3	3	100,0%
Dégradation de voiture	3	3	100,0%
Rixe au couteau	1	1	100,0%
Total	PA	PA	PA

CRIMINALITE ENREGISTREE: SUSPECTS



PH Violence intrafamiliale (VIF)

Figure criminelle / Âge	Nombre total de faits avec au moins 1 suspect identifié	Mineur	%	Majeur	%
VIF: physique, dans le couple	11			11	100,0%
VIF: physique, envers des descendants	3			3	100,0%
VIF: physique, envers d'autres membres	1	1	100,0%		
VIF: sexuelle, dans le couple	1			1	100,0%
VIF: psychique, dans le couple	3			3	100,0%
VIF: psychique, envers des descendants	1			1	100,0%
VIF: économique, dans le couple	2			2	100,0%
VIF: économique, envers d'autres membres	1	1	100,0%		
Total	PA	PA	PA	PA	PA

PH Drogues

Figure criminelle / Âge	Nombre total de faits avec au moins 1 suspect identifié	Majeur	%
Vente de cocaïne	1	1	100,0%
Total	PA	PA	PA

PH Violence dans l'espace public

Figure criminelle / Âge	Nombre total de faits avec au moins 1 suspect identifié	Majeur	%
Violence physique (voie publique)	8	8	100,0%
Violence physique (endroit accessible au public)	4	4	100,0%
Violence psychique (voie publique)	1	1	100,0%
Violence psychique (endroit accessible au public)	2	2	100,0%
Vol à main armée (endroit accessible au public)	1	1	100,0%
Total	PA	PA	PA

PH Autre

Figure criminelle / Âge	Nombre total de faits avec au moins 1 suspect identifié	Majeur	%
Cyberharcèlement	5	5	100,0%
Total	PA	PA	PA





Partie 2: Niveau SUSPECTS-FAIT (comptage du nombre de combinaisons suspect-fait)

2.1. Nombre de suspects-fait selon le sexe des suspects identifiés (TOP 5 des catégories principales)

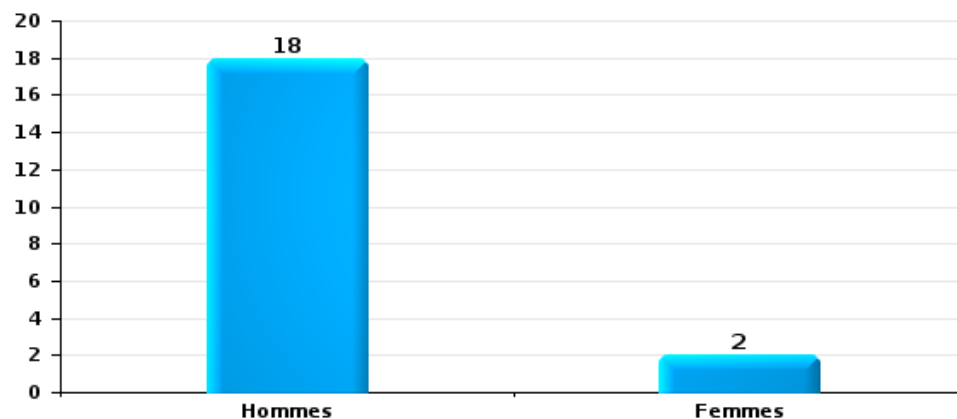
Lorsqu'un même suspect a commis plusieurs faits durant la période considérée, il est aussi comptabilisé plusieurs fois (voir également la note méthodologique)

Saint-Georges-sur-Meuse

2023

Vol et extorsion

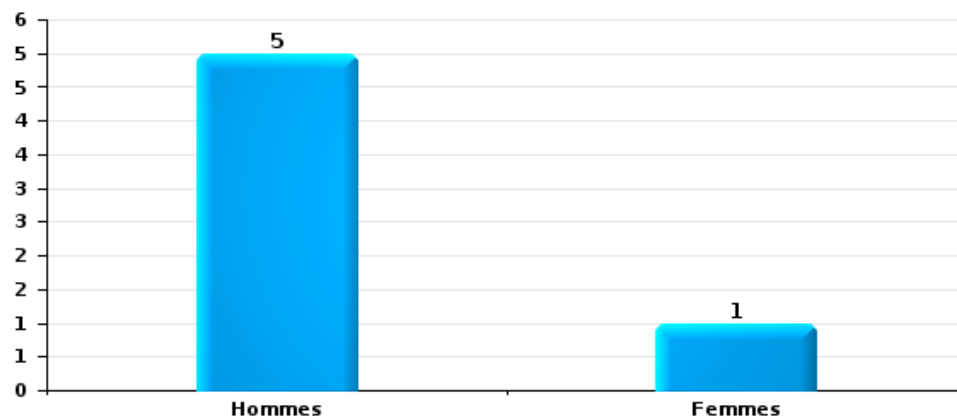
Nombre de suspects-fait selon le sexe





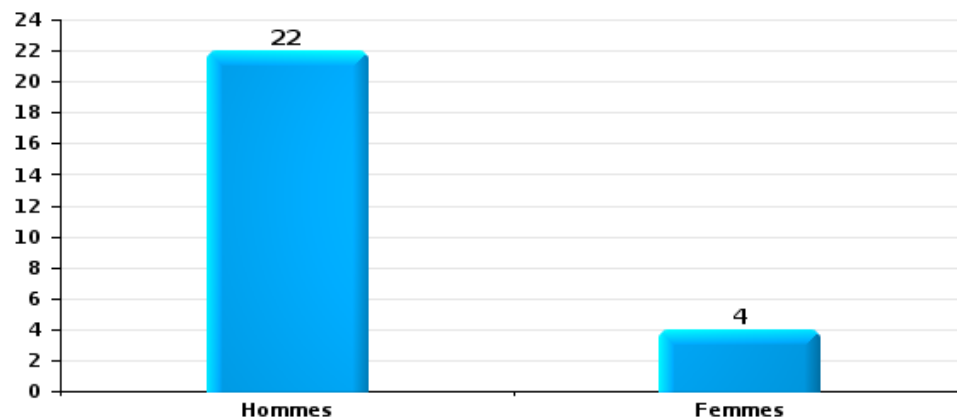
Dégradation de la propriété

Nombre de suspects-fait selon le sexe



Infr. contre l'intégrité physique

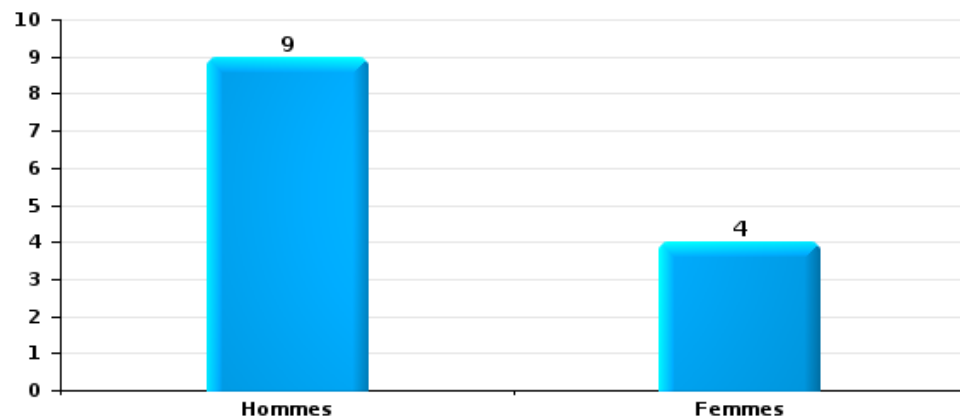
Nombre de suspects-fait selon le sexe





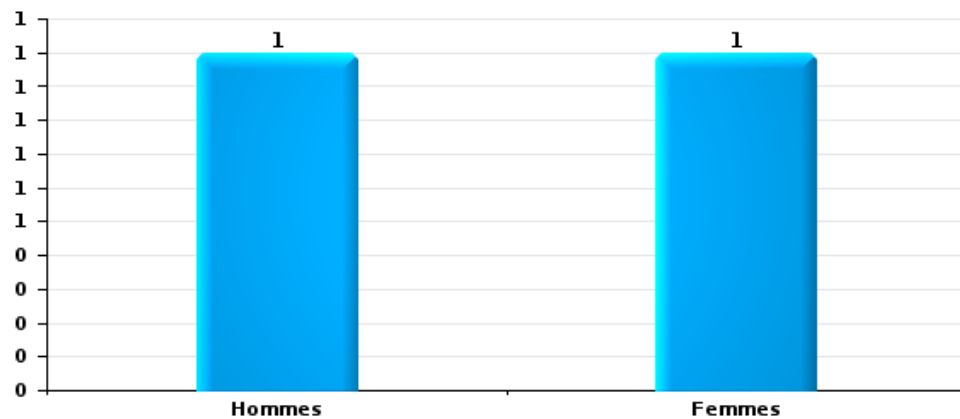
Drogues

Nombre de suspects-fait selon le sexe



Fraude

Nombre de suspects-fait selon le sexe





2.2. Nombre de suspects-fait selon le sexe des suspects identifiés (TOP 5 des figures criminelles)

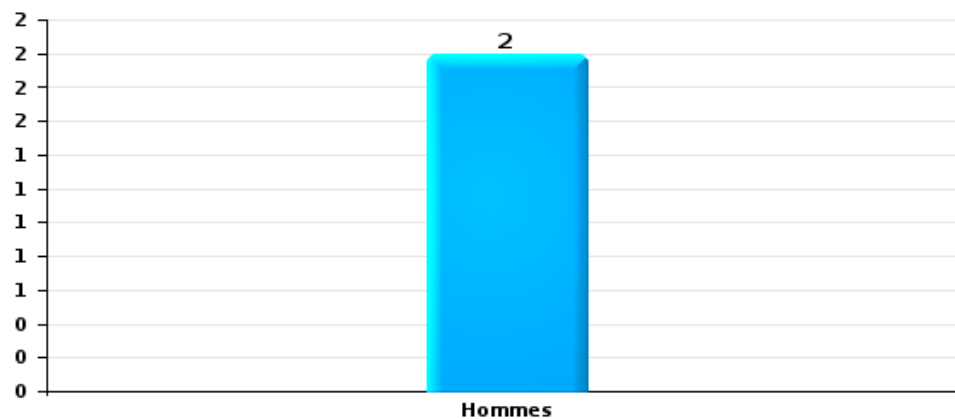
Lorsqu'un même suspect a commis plusieurs faits durant la période considérée, il est aussi comptabilisé plusieurs fois (voir également la note méthodologique)

Saint-Georges-sur-Meuse

2023

Cambriolage dans bâtiment (total)

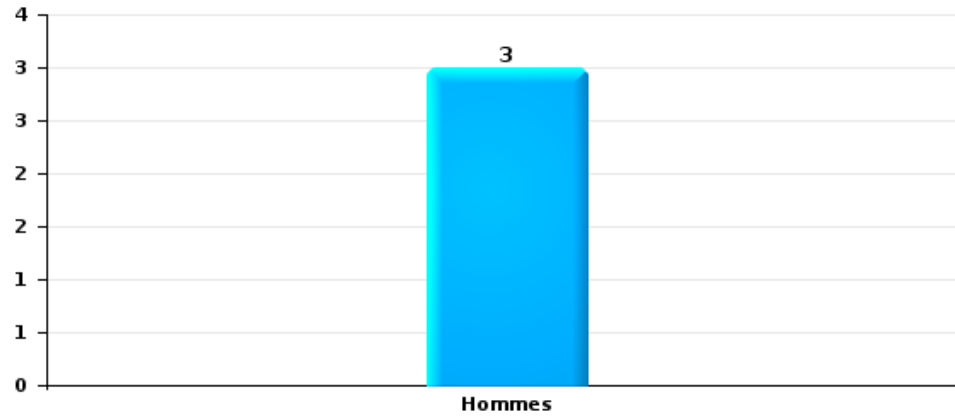
Nombre de suspects-fait selon le sexe





Dégradation de voiture

Nombre de suspects-fait selon le sexe





2.3. Nombre de suspects-fait selon l'âge des suspects identifiés (TOP 5 des catégories principales)

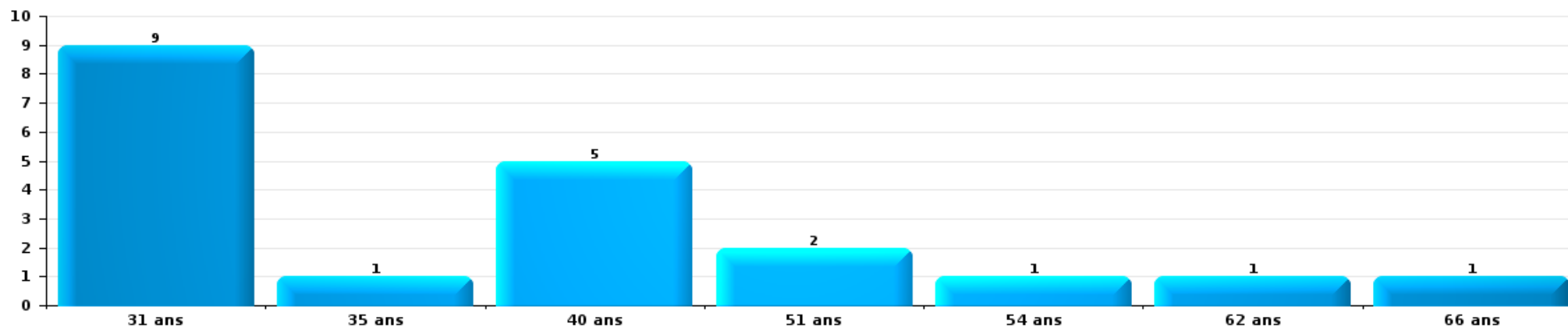
1) Lorsqu'un même suspect a commis plusieurs faits durant la période considérée, il est aussi comptabilisé plusieurs fois, qu'il ait le même âge ou non – 2) Les suspects au-dessous de 14 ans et à partir de 90 ans ne sont pas repris dans le tableau (voir également la note méthodologique)

Saint-Georges-sur-Meuse

2023

Vol et extorsion

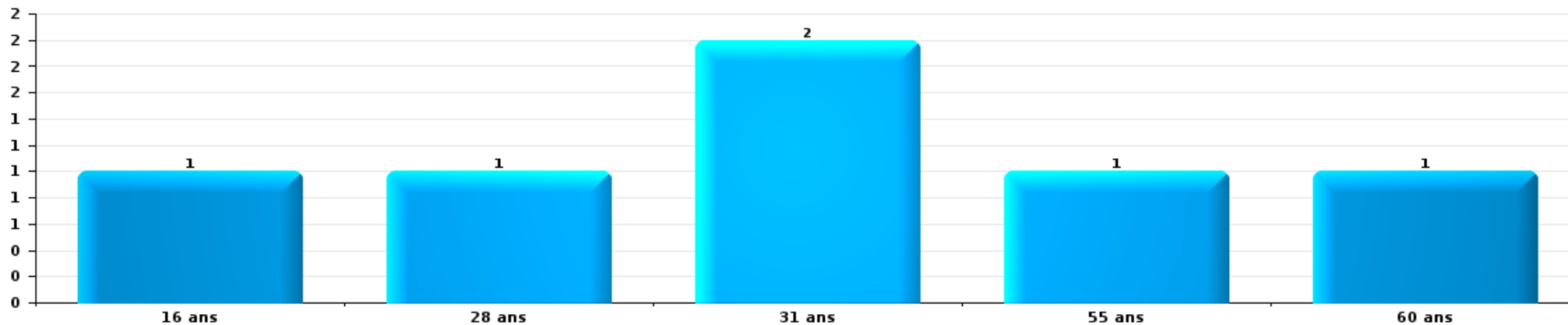
Nombre de suspects-fait par âge (chronologique)





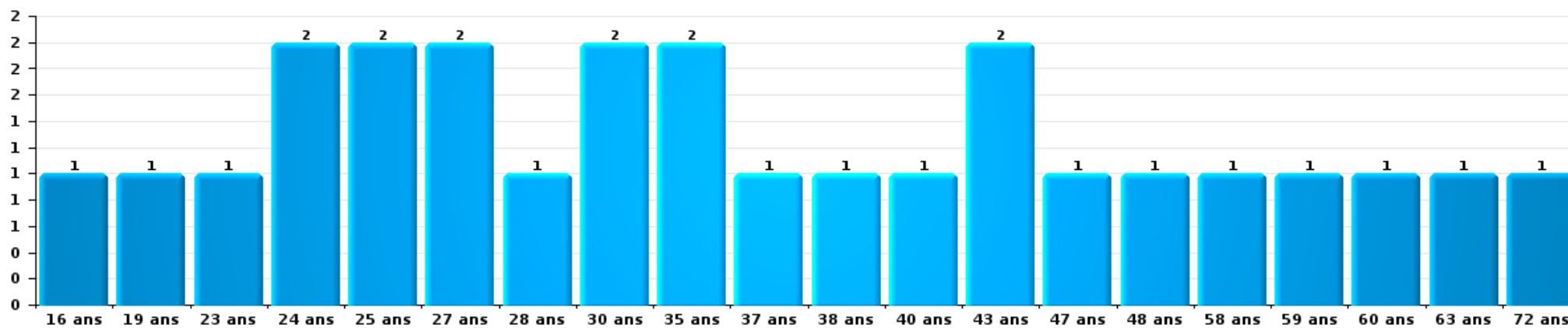
Dégradation de la propriété

Nombre de suspects-fait par âge (chronologique)



Infr. contre l'intégrité physique

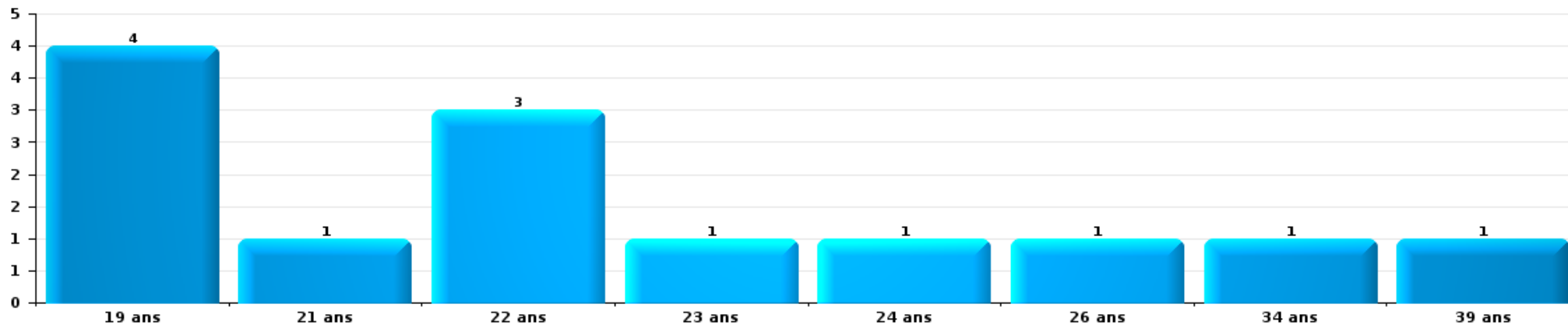
Nombre de suspects-fait par âge (chronologique)





Drogues

Nombre de suspects-fait par âge (chronologique)



Fraude

Nombre de suspects-fait par âge (chronologique)





2.4. Nombre de suspects-fait selon l'âge des suspects identifiés (TOP 5 des figures criminelles)

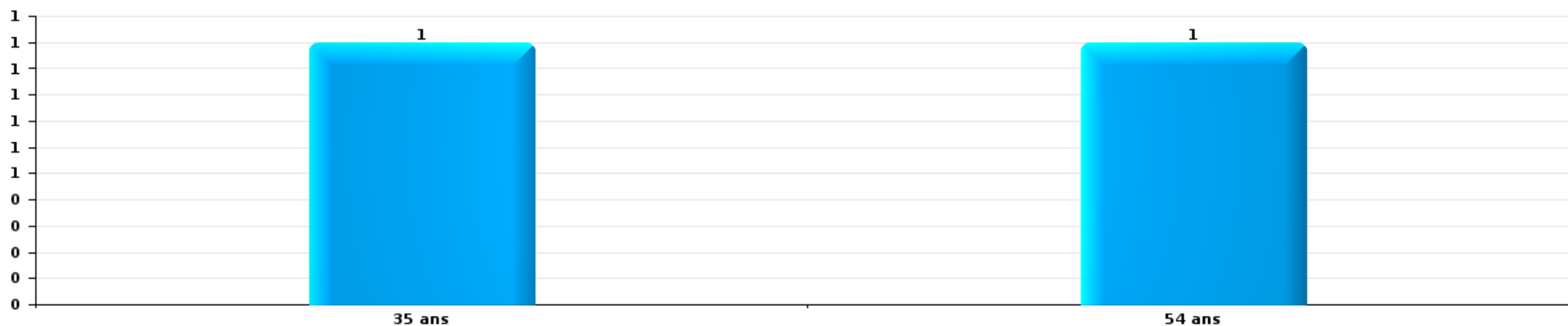
1) Lorsqu'un même suspect a commis plusieurs faits durant la période considérée, il est aussi comptabilisé plusieurs fois, qu'il ait le même âge ou non – 2) Les suspects au-dessous de 14 ans et à partir de 90 ans ne sont pas repris dans le tableau (voir également la note méthodologique)

Saint-Georges-sur-Meuse

2023

Cambriolage dans bâtiment (total)

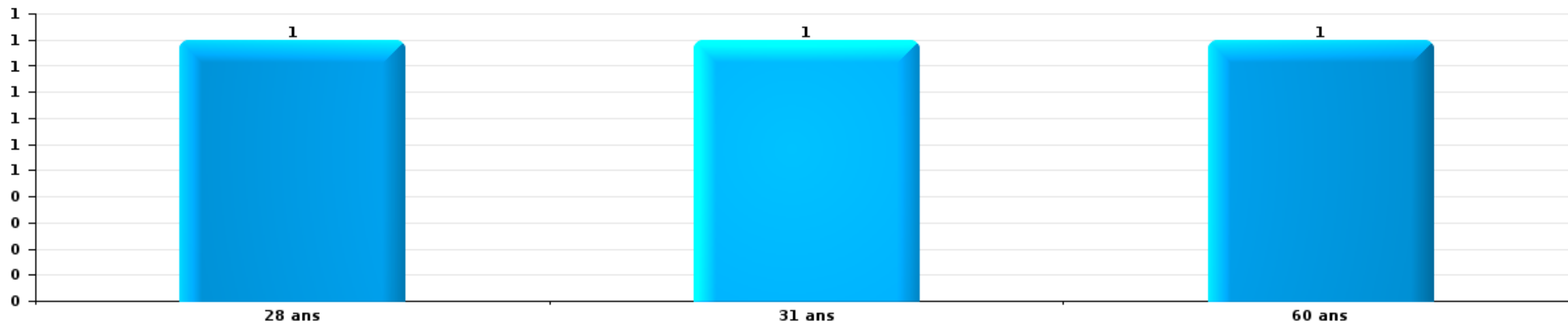
Nombre de suspects-fait par âge (chronologique)





Dégradation de voiture

Nombre de suspects-fait par âge (chronologique)



STATISTIQUES POLICIERES DE CRIMINALITE

LIEU DE PERPETRATION: COMMUNE

Saint-Georges-sur-Meuse

***ANNEXE I: DETAIL PAR CATEGORIE DE DELIT
CODE PENAL***

Infraction Code pénal

Infr. contre l'intégrité physique

			2000	2013	2014	2015	2016	2017	2018	2019	2020	2021	2022	2023
Meurtre	Autres	Tent.				1								
		Sous-total				1								
Torture et maltraitance	Traitement inhumain	Acc.											1	
	Traitement dégradant	Acc.				1								1
		Sous-total				1							1	1
Coups et/ou blessures vol. en sphère familiale	Entre partenaires ou ex-partenaires	Acc.	4	8	16	20	8	7	10	15	10	17	10	21
	Lors d'un différend familial en général	Acc.	13											
	Par les parents envers un mineur	Acc.		1	1	3	2		1		2		1	3
	Par les parents envers personne vulnérable	Acc.						1						
	Envers les parents	Acc.		2	1	3	3	1	2	1	2	3	3	1
	Envers d'autres ascendants directs ou collatéraux	Acc.						1						
		Sous-total	17	11	18	26	13	10	13	16	14	20	14	25
Coups et/ou blessures vol. hors sphère familiale	Bagarres (=coups réciproques)	Acc.	2	4	4	4	8	6	7	6	1	4	3	5
	Coups envers fonctionnaire de police	Acc.						1						1
	Envers un mineur par une pers. ayant autorité	Acc.		1	1		1	1	2			2		
	Envers un mineur qualité de l'auteur inconnue	Acc.	2	5	3	1	1	4	2	3	2	2	9	3
	Envers un mineur par cohabitant sans rel. Autorité	Acc.										1		1
	Coups envers profession médicale	Acc.						1						
	Coups envers personnel institut d'enseignement	Acc.						1		1				
Non spécifié	Acc.	17	15	17	16	8	9	10	20	5	14	16	20	
		Sous-total	21	25	25	21	18	23	21	30	8	23	28	30
Abstention coupable		Acc.		2		1		1						
		Sous-total		2		1		1						
Autres infr. volontaires. c/ l'intégrité phys.	Privation de soins à enfant ou personne vulnérable	Acc.		1			2							
	Délaissement d'enfant ou personne vulnérable	Acc.					1							
	Abandon d'enfant dans le besoin	Acc.										1		
	Entrave méchante à la circulation	Acc.			2	1	1	3	2	2		3	4	5
	Voies de faits et violences légères	Acc.		2	1	1		1						
		Sous-total		3	3	2	4	4	2	2		4	4	5
Infr. involontaires contre l'intégrité physique	Coups et/ou blessures involontaires	Acc.				1		1			1			
	Abstention d'entretien enfant/personne vulnérable	Acc.							1					
	Morsure de chien	Acc.		3				2	1	2				
	Non spécifié	Acc.	1											
		Sous-total	1	3		1		3	2	2	1			
		Total	39	44	46	52	36	41	38	50	23	47	47	61

Infr. contre la liberté individuelle

		2000	2013	2014	2015	2016	2017	2018	2019	2020	2021	2022	2023
Prise d'otages	Acc.	1											
	Sous-total	1											
Enlèvement de mineur ou personne vulnérable	Enlèvement parental	Acc.		1									
	Autre enlèvement	Tent.				1	1				2		
	Sous-total			1		1	1				2		
Détenition par un particulier	Acc.		1								1	5	1
	Sous-total		1								1	5	1
Total		1	1	1	1	1	1				3	5	1

Infr. contre les moeurs

			2000	2013	2014	2015	2016	2017	2018	2019	2020	2021	2022	2023
Viol n'ayant pas causé la mort	Victime < 10a	Acc.		2				3		1	2		1	
	Victime 10a - 14a	Acc.	1	1	1	1						1		
		Tent.		1										
	Victime 14a - 16a	Acc.		1										
	Victime majeure	Acc.	1	1						1	1	1		
	Victime âge inconnu	Acc.				1								
	Sous-total		2	6	1		2	3		2	3	2	1	
Viol avec conséquence inconnue		Acc.	1											
		Sous-total	1											
Viol n'ayant pas causé la mort (nvCPS)	Victime < 16a	Acc.												3
	Victime majeure	Acc.											1	1
		Sous-total											1	4
Attentat à la pudeur avec violence / menace	Victime < 16a	Acc.			1		1	1	1	1		2		
	Victime 16a - 18a	Acc.			1									
	Victime majeure	Acc.		1										
		Sous-total		1	2		1	1	1	1	1		2	
Attentat à la pudeur sans violence / menace	Victime < 16a	Acc.			4	2	1		1	3	2		1	
	Victime 16a - 18a	Acc.		1			1							
	Victime âge inconnu	Acc.	1	1	2									
		Sous-total	1	2	6	2	2		1	3	2		1	
Attentat à la pudeur non spécifié		Acc.	1											
		Sous-total	1											
Atteinte intégrité sexuelle sans mort (nvCPS)	Victime < 16a	Acc.								1			3	5
	Victime 16a - 18a	Acc.											1	
	Victime majeure	Acc.												1
		Sous-total									1		4	6
Pornographie enfantine	Détention	Acc.			1				3		1	2		
	Distribution	Acc.		2	1						1	1		
	Non spécifié	Acc.			1	1								
		Sous-total		2	3	1			3		2	3		
Pornographie		Acc.										1		
		Sous-total										1		
Incitation à la débauche	Publicité par ICT pour débauche	Acc.								1				
	Non spécifié	Acc.	1											
		Sous-total	1							1				
Exploitation de la débauche d'autrui	Victime mineure	Acc.							1					
	Victime majeure	Acc.								1				
	Age victime non spécifié	Acc.				1								
		Sous-total				1			1	1				

Infr. contre les mœurs

			2000	2013	2014	2015	2016	2017	2018	2019	2020	2021	2022	2023
Outrage public aux bonnes mœurs	Actions (exhibitionnisme, etc.)	Acc.			3	1				3	1			
	Ecrits, images, objets	Acc.				1	1					1		
	Contenu pornographique extrême ou violent (nvCPS)	Acc.												1
		Sous-total			3	2	1			3	1	1		1
Voyeurisme	Observation/enregistrement de nudité ou intimité	Acc.								2		1		
	Diffusion enregistrement nudité ou intimité	Acc.										1	1	
		Sous-total								2		2	1	
Voyeurisme via moyen technique ou autre (nvCPS)	Victime < 16a	Acc.												1
	Victime majeure	Acc.												1
		Sous-total												2
Diffusion contenu sex. but méchant/lucrat. (nvCPS)	Victime < 16a	Acc.												1
		Sous-total												1
Images d'abus sexuels de mineurs (nvCPS)	Production/diffusion images abus sexuels (nvCPS)	Acc.												1
		Sous-total												1
		Total	6	9	14	7	8	4	6	14	8	11	8	15

Infr. contre autres valeurs morales et sentiments

			2000	2013	2014	2015	2016	2017	2018	2019	2020	2021	2022	2023	
Harcèlement	Harcèlement par téléphone (OLD)	Acc.	2												
		Tent.	1												
		Acc.	2	24	20	22	17	14	25	20	20	30	30	39	
		Sous-total	5	24	20	22	17	14	25	20	20	30	30	39	
Violation de sépulture		Acc.						1							
		Sous-total					1								
Violation du secret professionnel		Acc.							2		1			1	
		Sous-total						2		1			1		
Atteinte à l'honneur	Calomnie et diffamation	Acc.	6	4	7	4	3	2			3	4	1	2	
	Imputation calomnieuse	Acc.			1										
	Divulgateion méchante	Acc.		1										1	
	Injures (Délit)	Acc.	4										1		
	Sous-total	10	5	7	5	3	2			3	4	2	3		
Vie privée	Intrusion de nuit	Acc.												1	
	Violation de domicile par un particulier	Acc.	3	1	1	1		1	3	1	1	1	1		
	Violation du secret des lettres	Acc.	1		1								1	1	
	Sous-total	4	1	2	2	1		1	3	1	1	2	3		
Tapage nocturne		Acc.		7	2	2	1			1					
		Sous-total		7	2	2	1			1					
Total			19	37	31	31	22	17	28	24	25	35	34	46	

Infr. relative au statut juridique de l'enfant

			2000	2013	2014	2015	2016	2017	2018	2019	2020	2021	2022	2023
Non-représentation d'enfants	Par les parents	Acc.	7	11	1		1	6	4	2	4	3	6	
		Tent.	1											
	Par une personne qui en a la charge	Acc.		2								1		1
		Sous-total	8	13	1		1	6	4	2	4	4	6	1
		Total	8	13	1		1	6	4	2	4	4	6	1

Vol et extorsion

				2000	2013	2014	2015	2016	2017	2018	2019	2020	2021	2022	2023
Vol avec circ. aggr.	Avec violence	Acc.	1	3		2	5		1	4	2	2	1	2	
		Tent.		1	1	1	1	1	1	1					
	Sans violence	Acc.	77	88	96	72	57	67	62	62	30	28	36	25	
		Tent.	29	57	43	43	26	27	25	33	20	17	20	10	
Sous-total			107	149	140	118	89	94	89	99	53	47	57	37	
Vol sans circ. aggr.	Avec violence	Acc.	1	2			1		2	1			1		
		Tent.							1						
	Sans violence, Vol à la tire	Acc.	5	3	4	5	3	3	2	3	1	4	1		
		Tent.				1									
	Sans violence, Vol d'usage	Acc.											1		
	Sans violence, Vol domestique	Acc.	4	2		1		1	2		1	1	1	1	
Tent.	82	79	55	67	69	47	51	50	40	43	56	63			
Sous-total			94	91	59	75	74	52	59	55	43	48	60	66	
Vol non spécifié	Acc.		42			1		1							
	Tent.		11												
	Sous-total			53			1		1						
Extorsion	Acc.		1	1	1				1			1	2	1	
	Tent.		1	2	1			1	1	2	5	1	1		
	Sous-total			2	3	2			1	2	2	5	2	3	1
Total			256	243	201	194	163	148	150	156	101	97	120	104	

Fraude

		2000	2013	2014	2015	2016	2017	2018	2019	2020	2021	2022	2023
Blanchiment d'argent	Acc.		1	2				1	1	1		1	1
	Sous-total		1	2				1	1	1		1	1
Recel	Recel simple	Acc.		1	4		2		1	1	3	1	2
	Non spécifié	Tent.		1									
		Acc.	1										
	Sous-total	4		2	4		2		1	1	3	1	2
Grivèlerie	Carburant / lubrifiant	Acc.											
	Non spécifié	Acc.											
		Sous-total	8										
Détournement et destruction frauduleuse	Cel frauduleux	Acc.	3	1	3	2	1		1	1	5	6	
	D'héritage	Acc.				1							
	Non spécifié	Acc.											
	Sous-total	5	3	1	3	3	1		1	1	5	6	
Escroquerie	Fraude par internet	Acc.	4	3	1	6	3	8	12	14	15	40	25
		Tent.	4	1	5	2	3		3	2	2	1	1
	Escroquerie sans internet	Acc.	3	2	1	4	4	5	4	4	4	6	4
		Tent.			1		3		1			1	
	Non spécifié	Acc.	2										
	Sous-total	2	11	6	8	12	13	13	20	20	21	48	30
Tromperie	Marchandises vendues / travail fourni	Acc.								1			1
		Sous-total								1			1
Abus de confiance et infr. apparentées	Abus de confiance	Acc.	7	3	1	5	3	8	2		6	1	2
	Abus des faiblesses	Acc.	2		1	1			1			1	1
		Sous-total	6	9	3	2	6	3	8	3		6	2
Infr. liées à l'insolvabilité	Non spécifié	Acc.					1						
		Sous-total					1						
	Total	25	24	14	17	21	20	22	26	24	35	58	37

Dégradation de la propriété

				2000	2013	2014	2015	2016	2017	2018	2019	2020	2021	2022	2023
Incendie volontaire	Dans lieu habité (de jour)	Acc.										1			
	Dans lieu habité (de nuit)	Acc.			1					1	1	1			
		Tent.			1		1								
	Dans un autre lieu (de jour)	Acc.												1	
	Dans un autre lieu (de nuit)	Acc.	3		1		3	1	2	6	5	1	1	2	1
	Dans un autre lieu (moment indéterminé)	Acc.	1			1									
	Non spécifié	Acc.	2												1
		Sous-total	6		5	1	3	2	2	7	6	3	1	3	2
Incendie involontaire		Acc.	5		2	6	6	1	1	2		4	2	3	3
		Sous-total	5		2	6	6	1	1	2		4	2	3	3
Destruction, dénaturation, dégradation	Avec circ. aggr.	Acc.	7		1							1			1
	Destruction de biens agricoles	Acc.				1				1					
	Non spécifié	Acc.	5									1			
		Tent.	1												
		Sous-total	13		1	1				1		2			1
Vandalisme	Sur véhicules	Acc.	8		20	23	24	38	22	26	23	15	44	23	26
		Acc.	27		5	3	5	6	4	9	6	2	6	6	3
	Sur autres biens mobiliers	Tent.			1										
	Graffitis	Acc.			2	1	3		1		1	3	1		
	Autres détériorations sur biens immobiliers	Acc.	18		19	9	9	13	6	21	17	11	12	10	9
	Dégradation de clôture	Acc.			3	5	9	3	2	2	2	2	3	1	2
		Sous-total	53		50	41	50	60	35	58	49	33	66	40	40
		Total	77		58	49	59	63	38	68	55	42	69	46	46

Infr. contre la Sécurité de l'Etat

			2000	2013	2014	2015	2016	2017	2018	2019	2020	2021	2022	2023
Terrorisme	Groupe terroriste	Acc.			1									
		Sous-total			1									
		Total			1									

Infr. contre la sécurité publique

			2000	2013	2014	2015	2016	2017	2018	2019	2020	2021	2022	2023
Organisation criminelle	Acc.											1	2	
	Sous-total											1	2	
Association de malfaiteurs	Acc.							1				1	2	
	Sous-total							1				1	2	
Evasion de prisonniers	Non-respect surveillance électronique	Acc.						1						
	Sous-total							1						
Recel	Recel de cadavre	Acc.												1
	Sous-total													1
Menaces	Menace d'attentat	Acc.										1		
	Verbales	Acc.	19	17	10	5	7	5	7	13	4	10	15	15
	Ecrites	Acc.	1	3	4	1	2	5	6	2	8	1	3	2
	Par gestes, emblèmes	Acc.	2	7	2	8	8	5	13	6	4	11	5	9
	Non spécifié	Acc.	4											
	Sous-total		26	27	16	14	17	15	26	21	16	23	23	26
	Total		26	27	16	14	17	17	26	21	16	25	27	27

Infr. contre l'autorité publique

			2000	2013	2014	2015	2016	2017	2018	2019	2020	2021	2022	2023
Rébellion	Rébellion armée	Acc.		1				1		2				1
	Rébellion non armée	Acc.				2		4	2	2	2			1
		Sous-total		1		2		5	2	4	2			
Outrages		Acc.	1		2	1		2	2	5	2			2
		Sous-total	1		2	1		2	2	5	2			2
Autres infractions	Bris de scellés	Acc.								1			1	
		Sous-total								1			1	
		Total	1	1	2	3		7	4	10	4		1	4

Infr. contre la foi publique

			2000	2013	2014	2015	2016	2017	2018	2019	2020	2021	2022	2023
Faux en écritures	Faux en écritures	Acc.	5	3		1	5		1	1	4	1	3	
	Usage de faux en écrit. et écrit. falsifiées	Acc.			2		1		1	1	1		1	
		Tent.			1									
		Sous-total	5	3	3	1	6		2	2	5	1	4	
Usurpation	De nom	Acc.		3	2	4	1		1	1	4		2	
	Non spécifié	Acc.						1						
		Tent.												
		Sous-total		3	2	4	1	1	1	1	4		2	
Contrefaçon / falsification	Contrefaçon	Acc.		3	1			1		1	1			
	Falsification	Acc.	1								1	1	1	1
		Tent.												
		Sous-total	1	3	1			1		2	2		1	1
Fausses monnaies	Emission	Acc.	1								1			
	Autres	Acc.	1											
		Tent.												
		Sous-total	2								1			
		Total	8	9	6	5	7	2	3	5	12	1	7	1



Saint-Georges-sur-Meuse

Infraction Code pénal

Infr. contre la famille

		2000	2013	2014	2015	2016	2017	2018	2019	2020	2021	2022	2023
Abandon de famille	Acc.	1			1			1					
	Sous-total	1			1			1					
Refus du droit aux relations personnelles	Acc.	7	16	8	4	1	8	3	21	9	11	12	11
	Sous-total	7	16	8	4	1	8	3	21	9	11	12	11
Non-acquittement pension alimentaire	Acc.	2		3	1		1						
	Sous-total	2		3	1		1						
	Total	10	16	11	6	1	9	4	21	9	11	12	11

Criminalité informatique

		2000	2013	2014	2015	2016	2017	2018	2019	2020	2021	2022	2023
Hacking	Acc.		2		1	3	4	1		1	1	1	
	Sous-total		2		1	3	4	1		1	1	1	
Faux en informatique	Acc.				1								1
	Sous-total				1								1
Fraude informatique	Acc.		8	6	13	16	16	5	5	9	2	25	15
	Tent.				2	1	1					1	
	Sous-total		8	6	15	17	17	5	5	9	2	26	15
Sabotage	Acc.		1		2		1	1					
	Sous-total		1		2		1	1					
	Total		11	6	19	20	22	7	5	10	3	27	16

Traite des êtres humains

		2000	2013	2014	2015	2016	2017	2018	2019	2020	2021	2022	2023
Exploitation économique	Acc.		1										
	Sous-total		1										
	Total		1										



Contravention Code pénal

		2000	2013	2014	2015	2016	2017	2018	2019	2020	2021	2022	2023
Injures (Contravention)	Acc.	3											
	Tent.	1											
	Sous-total	4											
Destruction d'animaux (Contravention)	Acc.	1											
	Sous-total	1											
Divagation d'animaux	Acc.	3											
	Sous-total	3											
Autres contraventions CP	Acc.	4	1	1									
	Sous-total	4	1	1									
Total		12	1	1									

STATISTIQUES POLICIERES DE CRIMINALITE

LIEU DE PERPETRATION: COMMUNE

Saint-Georges-sur-Meuse

***ANNEXE II: DETAIL PAR CATEGORIE DE DELIT
LOIS SPECIALES***



Saint-Georges-sur-Meuse

Infraction Lois spéciales

Drogues

			2000	2013	2014	2015	2016	2017	2018	2019	2020	2021	2022	2023
Détention		Acc.	8	2	10	7	7	8	10	3	10	11	12	12
		Sous-total	8	2	10	7	7	8	10	3	10	11	12	12
Usage	Usage en groupe	Acc.	1											
	Usage individuel	Acc.	5											
	Faciliter l'usage	Acc.				1				1		1		
		Sous-total	6			1				1		1		
Importation et exportation		Acc.									1	1		
		Sous-total									1	1		
Fabrication		Acc.			1	3	3	1		1	2	2		
		Sous-total			1	3	3	1		1	2	2		
Commerce		Acc.		1	1	1	2	4	2	3	1	7	2	2
		Sous-total		1	1	1	2	4	2	3	1	7	2	2
		Total	14	3	12	12	12	13	12	8	14	22	14	14

Législation sur les étrangers

			2000	2013	2014	2015	2016	2017	2018	2019	2020	2021	2022	2023
Transmigration illégale	Accès au territoire	Acc.				2	3	2	1					
	Séjour	Acc.	1	3		1	8	3	1	7	1			
	Inscription au registre des étrangers	Acc.		7	1	2	4	5		3	2	2		
		Sous-total	1	10	1	5	15	10	2	10	3	2		
Autres		Acc.									1			
		Sous-total									1			
		Total	1	10	1	5	15	10	2	10	4	2		



Environnement

			2000	2013	2014	2015	2016	2017	2018	2019	2020	2021	2022	2023
Déchets	Déchets par professionnel	Acc.					1							
	Déchets par particulier	Acc.		2			1	2		2	1	3	2	3
	Déchets par personne indéterminée	Acc.	2											
	Sous-total		2	2			2	2		2	1	3	2	3
Autres que déchets	Urbanisme	Acc.	5					1				1		
	Permis d'environnement	Acc.						1						
	Bruit	Acc.			1									
	Pollution de l'eau	Acc.									1			
	Pollution de l'air	Acc.	1		1									
	Sous-total		6		2			2				1	1	
Biodiversité / Faune et flore	Bien-être animal	Acc.	2	2	2	1			4	4	3	1	2	2
	Permis / autorisation animaux	Acc.	1								1	1		
	Sous-total		3	2	2	1			4	5	4	1	2	2
Non spécifié		Acc.	2											
	Sous-total		2											
Total			13	4	4	1	2	4	4	7	6	5	4	5



Armes et explosifs

			2000	2013	2014	2015	2016	2017	2018	2019	2020	2021	2022	2023
Détention illégale	Arme à feu	Acc.		4	7	4	12	7	3	2	9	6	9	5
	Arme blanche ou non à feu	Acc.			1		3	4		4	2		2	2
	Munition	Acc.		1				1				1	2	
	Pièces/accessoires	Acc.											1	
	Non spécifié	Acc.	2			1				1				
	Sous-total		2	5	8	5	15	12	3	7	11	7	14	7
Port / transport illégal	Arme à feu	Acc.		1						1		1	1	
	Arme blanche ou non à feu	Acc.		3	1	2		4	4	5	1	1	4	4
	Non spécifié	Acc.	1											
	Sous-total		1	4	1	2		4	4	6	1	2	5	4
Commerce illégal	Arme blanche ou non à feu	Acc.							1					
	Sous-total								1					
Explosifs		Acc.							1	1				
	Sous-total								1	1				
Autre	Import / export / transit à un usage militaire	Acc.									1			
	Non spécifié	Acc.	1											
	Sous-total		1								1			
	Total		4	9	9	7	15	16	9	14	13	9	19	11

Protection de la personne

			2000	2013	2014	2015	2016	2017	2018	2019	2020	2021	2022	2023
Discrimination	Racisme et xénophobie	Acc.			1			2	1	2				
	Fondée sur son orientation sexuelle (homophobie)	Acc.			1									
	Autre discrimination	Acc.		1										
	Sous-total			1	2			2	1	2				
Protection de la vie privée		Acc.		1	1								1	
	Sous-total			1	1								1	
Droit à l'image		Acc.									1			
	Sous-total										1			
	Total			2	3			2	1	2	1		1	



Saint-Georges-sur-Meuse

Infraction Lois spéciales

Hormones et dopage

		2000	2013	2014	2015	2016	2017	2018	2019	2020	2021	2022	2023
Fabrication et distribution	Acc.			1									
	Sous-total:			1									
	Total:			1									

Loi du football

		2000	2013	2014	2015	2016	2017	2018	2019	2020	2021	2022	2023
Pénétration zones du stade inaccessibles au public	Acc.										1		
	Sous-total:										1		
	Total:										1		

Sécurité privée

		2000	2013	2014	2015	2016	2017	2018	2019	2020	2021	2022	2023
Entreprises de gardiennage / de sécurité	Acc.										2	6	10
	Sous-total:										2	6	10
	Total:										2	6	10

Protection de la jeunesse

		2000	2013	2014	2015	2016	2017	2018	2019	2020	2021	2022	2023
Législation sur l'obligation scolaire	Acc.		1									1	
	Sous-total:		1									1	
Législation sur la protection de la jeunesse	Acc.		3	3	3	2	3	5	4	5	6	2	7
	Sous-total:		3	3	3	2	3	5	4	5	6	2	7
	Total:		4	3	3	2	3	5	4	5	6	3	7



Code pénal social

		2000	2013	2014	2015	2016	2017	2018	2019	2020	2021	2022	2023
Harcèlement au travail	Acc.			1				2					2
	Sous-total:			1				2					2
Travail illégal	Acc.			1							1		
	Sous-total:			1							1		
Fraude sociale aux cotisations (travail au noir)	Acc.			2	2	1	2		1	1		1	1
	Sous-total:			2	2	1	2		1	1		1	1
Documents sociaux	Acc.				2	2							
	Sous-total:				2	2							
Escroquerie en droit pénal social	Acc.			1			2	1			1		1
	Sous-total:			1			2	1			1		1
Autres	Acc.			1					1				1
	Sous-total:			1					1				1
	Total:			6	4	3	4	3	2	1	2	1	5

Ivresse et alcool

		2000	2013	2014	2015	2016	2017	2018	2019	2020	2021	2022	2023
Ivresse publique	Acc.		1	3	3	2	3	3	1	4	1		6
	Sous-total:		1	3	3	2	3	3	1	4	1		6
	Total:		1	3	3	2	3	3	1	4	1		6

Registre de population

		2000	2013	2014	2015	2016	2017	2018	2019	2020	2021	2022	2023
	Acc.	10	23	19	15	38	14	17	16	14	12	12	19
	Sous-total:	10	23	19	15	38	14	17	16	14	12	12	19
	Total:	10	23	19	15	38	14	17	16	14	12	12	19



Carte d'identité

		2000	2013	2014	2015	2016	2017	2018	2019	2020	2021	2022	2023
Pas en possession	Acc.	1											
	Sous-total:	1											
Refus de présentation	Acc.	1											
	Sous-total:	1											
	Total:	2											

Santé publique

		2000	2013	2014	2015	2016	2017	2018	2019	2020	2021	2022	2023
Exercice de la médecine vétérinaire	Acc.								1				
	Sous-total:								1				
Refus ou négligence respect mesures	Acc.									64	5		
	Sous-total:									64	5		
Autres	Acc.									3			
	Sous-total:									3			
	Total:								1	67	5		

Travail

		2000	2013	2014	2015	2016	2017	2018	2019	2020	2021	2022	2023
Règlement général protection du travail	Acc.				2	1					1		
	Sous-total:				2	1					1		
Fraude sociale aux cotisations (travail au noir)	Acc.		1										
	Sous-total:		1										
Non spécifié	Acc.												1
	Sous-total:												1
Autres	Acc.	1			1								
	Sous-total:	1			1								
	Total:	1	1		3	1					1		1



Protection des revenus publics

		2000	2013	2014	2015	2016	2017	2018	2019	2020	2021	2022	2023
Fraude sociale aux allocations	Acc.					1							
	Sous-total:					1							
Fraude fiscale - impôts sur le revenu	Acc.								1				
	Sous-total:								1				
	Total:					1			1				

Législation économique

		2000	2013	2014	2015	2016	2017	2018	2019	2020	2021	2022	2023
Sociétés	Acc.									1			
	Sous-total:									1			
	Total:									1			

Pratiques commerciales

		2000	2013	2014	2015	2016	2017	2018	2019	2020	2021	2022	2023
Registre de commerce	Acc.					3							
	Sous-total:					3							
	Total:					3							

Autres lois spéciales

		2000	2013	2014	2015	2016	2017	2018	2019	2020	2021	2022	2023
Transport	Acc.					1					1		
	Sous-total:					1					1		
Autres	Acc.	1											
	Sous-total:	1											
	Total:	1				1					1		

STATISTIQUES POLICIERES DE CRIMINALITE

LIEU DE PERPETRATION: COMMUNE

Saint-Georges-sur-Meuse

***ANNEXE III: DETAIL
FIGURES CRIMINELLES / PHENOMENES***



Saint-Georges-sur-Meuse

FC Vol moyen de transport

		2000	2013	2014	2015	2016	2017	2018	2019	2020	2021	2022	2023
Vol de voiture	Acc.	23	7	13	3	5	6	5	4	6	6	4	2
	Tent.	6	2	2	2			1					
	Total	29	9	15	5	5	6	6	4	6	6	4	2
Vol de moto	Acc.	3	1			2	1			2	2	1	
	Total	3	1			2	1			2	2	1	
Carjacking	Acc.	1											
	Tent.		1										
	Total	1	1										
Vol dans les garages	Acc.	1	5	2	2	2	2	1	2	1	2	2	1
	Total	1	5	2	2	2	2	1	2	1	2	2	1
Vol de vélomoteur	Acc.	6	2		1	1	2	1		1		1	
	Total	6	2		1	1	2	1		1		1	
Vol de vélo	Acc.	3	4	3	3	1	6	2	3	2	2	3	1
	Total	3	4	3	3	1	6	2	3	2	2	3	1



FC Cambriolage

		2000	2013	2014	2015	2016	2017	2018	2019	2020	2021	2022	2023
Cambriolage dans habitation	Acc.	43	56	51	36	32	27	40	35	16	19	20	12
	Tent.	18	40	28	29	15	15	21	20	15	12	17	7
	Total	61	96	79	65	47	42	61	55	31	31	37	19
Cambriolage ds entreprise ou commerce	Acc.	15	8	6	10	13	12	3	11	3	2	2	3
	Tent.	9	6	8	7	4	6	1	7	3	2	1	
	Total	24	14	14	17	17	18	4	18	6	4	3	3
Cambriolage ds service public ou bâtiment administ	Acc.	6	1	6	4	3	4	5	4	1		3	2
	Tent.	1	5	1	2	6		1	1	2		1	1
	Total	7	6	7	6	9	4	6	5	3		4	3
Vol au béliér	Acc.							1	2				
	Tent.		1	3	1				1				
	Total		1	3	1			1	3				
Cambriolage dans bâtiment (total)	Acc.	62	65	63	50	48	43	48	50	20	21	25	17
	Tent.	28	51	37	38	25	21	23	28	20	14	19	8
	Total	90	116	100	88	73	64	71	78	40	35	44	25

FC Vol autre

		2000	2013	2014	2015	2016	2017	2018	2019	2020	2021	2022	2023
Vol à main armée	Acc.		3		2	3		1	2	1			1
	Tent.	1	1			1		2	1				
	Total	1	4		2	4		3	3	1			1
Vol avec violence sans arme	Acc.	3	4	1		3		4	3	1	3	5	2
	Tent.	1	2	2	1			1	1	6	1	2	
	Total	4	6	3	1	3		5	4	7	4	7	2
Vol dans ou sur un véhicule	Acc.	36	33	28	37	24	20	17	19	5	6	6	7
	Tent.	4	5	3	2	1			4	2	2		2
	Total	40	38	31	39	25	20	17	23	7	8	6	9



FC Vol autre

		2000	2013	2014	2015	2016	2017	2018	2019	2020	2021	2022	2023
Vol d'armes et explosifs	Acc.	1	1		2	2	2	4				2	1
	Total	1	1		2	2	2	4				2	1
Arrachage de sac à main	Acc.												1
	Total												1
Vol à l'arraché	Acc.	1	1					1		1	1		1
	Total	1	1					1		1	1		1
Vol à la tire	Acc.	6	3	5	5	4	3	2	3	1	4	1	
	Tent.				1								
	Total	6	3	5	5	5	3	2	3	1	4	1	
Vol à l'étalage	Acc.		10	1	5	9	3	10	10	14	8	20	29
	Tent.				1		1						1
	Total		10	1	6	9	4	10	10	14	8	20	30
Vol par ruse	Acc.	9	5	5	8	6	4	4	3	1	3	8	7
	Tent.		1	1		1			1			1	
	Total	9	6	6	8	7	4	4	4	1	3	9	7
Vol de métaux	Acc.	1	10	6	2	1	2	3	3		1	3	2
	Total	1	10	6	2	1	2	3	3		1	3	2
Vol sur les chantiers	Acc.		3	3	1	5	2	4		1			1
	Tent.						1	1					
	Total		3	3	1	5	3	5		1			1
Home-invasion	Acc.											1	
	Total											1	
Vol d'animaux	Acc.		1	3		2		1	1			1	1
	Total		1	3		2		1	1			1	1



Criminalité ICT

		2000	2013	2014	2015	2016	2017	2018	2019	2020	2021	2022	2023
Fraude de cartes de paiements	Acc.		2	3	4	4	5	2	2	3		8	3
	Tent.											1	
	Total		2	3	4	4	5	2	2	3		9	3
Phishing	Acc.					1	1			1		1	
	Tent.				1								
	Total				1	1	1			1		1	
Shouldersurfing	Acc.				1	2	3	2	1			3	1
	Tent.												
	Total				1	2	3	2	1			3	1

FC Autre

		2000	2013	2014	2015	2016	2017	2018	2019	2020	2021	2022	2023
Violence contre les métiers d'intérêt général	Acc.						3		2	1	2	1	5
	Tent.												
	Total						3		2	1	2	1	5
Viol collectif	Acc.		1										1
	Tent.												
	Total		1										1
Graffiti	Acc.		2	1	3		1		1	3	1		
	Tent.												
	Total		2	1	3		1		1	3	1		
Dégradation de voiture	Acc.	8	22	22	26	40	24	28	26	14	44	23	27
	Tent.												
	Total	8	22	22	26	40	24	28	26	14	44	23	27
Rixe au couteau	Acc.				1			1		1			1
	Tent.				1								
	Total				2			1		1			1



PH Violence intrafamiliale (VIF)

		2000	2013	2014	2015	2016	2017	2018	2019	2020	2021	2022	2023
VIF: physique, dans le couple	Acc.	4	9	16	20	8	7	10	16	10	17	10	23
	Total	4	9	16	20	8	7	10	16	10	17	10	23
VIF: physique, envers des descendants	Acc.		2	2	3	4	2	1	1	2		2	4
	Total		2	2	3	4	2	1	1	2		2	4
VIF: physique, envers d'autres membres	Acc.	13	2	1	3	5	2	2	1	2	3	4	1
	Total	13	2	1	3	5	2	2	1	2	3	4	1
VIF: sexuelle, dans le couple	Acc.								1		1		1
	Total								1		1		1
VIF: sexuelle, envers des descendants	Acc.			3		1		1		2			
	Total			3		1		1		2			
VIF: sexuelle, envers d'autres membres	Acc.	1									1		
	Total	1									1		
VIF: psychique, dans le couple	Acc.	14	27	10	5	4	15	11	24	15	14	23	11
	Tent.	1											
	Total	15	27	10	5	4	15	11	24	15	14	23	11
VIF: psychique, envers des descendants	Acc.					1						1	1
	Total					1						1	1
VIF: psychique, envers d'autres membres	Acc.		2			1				1		1	
	Total		2			1				1		1	
VIF: économique, dans le couple	Acc.					2		3	4			2	2
	Total					2		3	4			2	2
VIF: économique, envers d'autres membres	Acc.	3		3	2		2	1			1	2	1
	Total	3		3	2		2	1			1	2	1



PH Hormones et dopage

		2000	2013	2014	2015	2016	2017	2018	2019	2020	2021	2022	2023
Dopage humain	Acc.			1									
	Total			1									
Engraissement illégal	Acc.									1			
	Total									1			

PH Drogues

		2000	2013	2014	2015	2016	2017	2018	2019	2020	2021	2022	2023
Vente de cocaïne	Acc.					1	2				1	1	1
	Total					1	2				1	1	1
Import-export de cocaïne	Acc.									1			
	Total									1			
Production de cannabis (culture)	Acc.			1	3	3	1		1	1	2		
	Total			1	3	3	1		1	1	2		
Vente de cannabis en grande quantité	Acc.								1				
	Total								1				
Vente-traffic d'héroïne	Acc.					1			1				
	Total					1			1				

PH Trafic d'armes

		2000	2013	2014	2015	2016	2017	2018	2019	2020	2021	2022	2023
Commerce et production d'arme à feu et mun.	Acc.									1			
	Total									1			
Commerce et production d'arme non à feu	Acc.							1					
	Total							1					



PH Traite des êtres humains

		2000	2013	2014	2015	2016	2017	2018	2019	2020	2021	2022	2023
TEH - exploitation économique	Acc.		1										
	Total		1										
TEH - exploitation sexuelle	Acc.					1		1	1				
	Total					1		1	1				

PH Violence dans l'espace public

		2000	2013	2014	2015	2016	2017	2018	2019	2020	2021	2022	2023
Violence physique (transport public)	Acc.			1								2	
	Total			1								2	
Violence physique (voie publique)	Acc.	4	17	10	11	9	7	10	13	7	15	9	15
	Tent.					1					2		
	Total	4	17	10	11	10	7	10	13	7	17	9	15
Violence physique (autre endroit public)	Acc.	2			1							1	
	Total	2			1							1	
Violence physique (endroit accessible au public)	Acc.	5		5	3	1	2	4	6	1		7	10
	Total	5		5	3	1	2	4	6	1		7	10
Violence sexuelle (transport public)	Acc.												1
	Total												1
Violence sexuelle (voie publique)	Acc.					2		1		1	2		
	Total					2		1		1	2		
Violence sexuelle (autre endroit public)	Acc.		1				1			1			
	Total		1				1			1			
Violence sexuelle (endroit accessible au public)	Acc.	2		2					3	1			1
	Total	2		2					3	1			1
Violence psychique (transport public)	Acc.						1		1			2	
	Total						1		1			2	



PH Violence dans l'espace public

		2000	2013	2014	2015	2016	2017	2018	2019	2020	2021	2022	2023
Violence psychique (voie publique)	Acc.	6	19	8	13	6	9	14	13	6	13	10	12
	Total	6	19	8	13	6	9	14	13	6	13	10	12
Violence psychique (endroit accessible au public)	Acc.	1	3		2	1	1	3	1	1	4	6	7
	Total	1	3		2	1	1	3	1	1	4	6	7
Vol à main armée (voie publique)	Acc.		1					1					
	Tent.	1	1					1	1				
	Total	1	2					2	1				
Vol à main armée (endroit accessible au public)	Acc.		1		1	3			2	1			1
	Tent.					1							
	Total		1		1	4			2	1			1
Vol avec violence sans arme (transport public)	Acc.			1									
	Total			1									
Vol avec violence sans arme (voie publique)	Acc.		3					1		1	1		
	Tent.			1				1					
	Total		3	1				2		1	1		
Vol avec violence sans arme (autre endroit public)	Acc.	1											
	Total	1											
Vol avec violence sans arme (endr. acces. au pub.)	Acc.	1				2		1	2			2	2
	Total	1				2		1	2			2	2



PH Autre

		2000	2013	2014	2015	2016	2017	2018	2019	2020	2021	2022	2023
Faux policiers	Acc.				2								
	Tent.			1									
	Total			1	2								
Terrorisme, extrémisme et radicalisme	Acc.			1		1		1	2				
	Tent.												
	Total			1		1		1	2				
Cyberharcèlement	Acc.	2	10	19	10	9	7	11	13	12	11	14	18
	Tent.	1											
	Total	3	10	19	10	9	7	11	13	12	11	14	18
Fraude à l'identité	Acc.		4	3	6	3		3	1	7		2	2
	Tent.		2		1	1					1	1	
	Total		6	3	7	4		3	1	7	1	3	2

STATISTIQUES POLICIERES DE CRIMINALITE

LIEU DE PERPETRATION: COMMUNE

Saint-Georges-sur-Meuse

***ANNEXE IV: FAITS ENREGISTRES
NON CRIMINELS***



Saint-Georges-sur-Meuse

Faits non criminels

Maladies / Décès / Disparition

	2000	2013	2014	2015	2016	2017	2018	2019	2020	2021	2022	2023
Suicide	5	3	3	7	5	3	2	5	4	1	5	8
Personne malade	1	1	3			3	1		6	2	1	4
Décès suspect							1	1				
Décès naturel	1	1	2	2	2	2	1	3	2		2	1
Disparition (personne disparue)	3	3	1	5		2	1	2			1	1
Accident (sauf roulage)	2		1	2		1						1
Cadavre non identifié							1					
Non spécifié							1					
Total	12	8	10	16	7	11	8	11	12	3	9	15

Appels

	2000	2013	2014	2015	2016	2017	2018	2019	2020	2021	2022	2023
Appels	1	1										
Total	1	1										

Problèmes sociaux

	2000	2013	2014	2015	2016	2017	2018	2019	2020	2021	2022	2023
Différends familiaux	19	8	2	3	6	7	5	2	3	6	5	8
Différend (pas de coups)	8	7	8	2				1				1
Affaire civile	1		1						1	1	1	
Protection de la jeunesse	2	4	7	3	1	3	2	2	1	2		1
Autres	2	2		1					1			
Total	32	21	18	9	7	10	7	5	6	9	6	10



Catastrophes

	2000	2013	2014	2015	2016	2017	2018	2019	2020	2021	2022	2023
Dégâts tempête				1								
Total				1								

Ordre public

	2000	2013	2014	2015	2016	2017	2018	2019	2020	2021	2022	2023
Troubles				1								
Total				1								

Agissements suspects

	2000	2013	2014	2015	2016	2017	2018	2019	2020	2021	2022	2023
	11	11	5	4	3	2	3	2		1	1	
Total	11	11	5	4	3	2	3	2		1	1	

Objets trouvés

	2000	2013	2014	2015	2016	2017	2018	2019	2020	2021	2022	2023
	2					1	1					
Total	2					1	1					

Objets perdus

	2000	2013	2014	2015	2016	2017	2018	2019	2020	2021	2022	2023
	111	70	69	66	105	111	118	110	97	103	102	86
Total	111	70	69	66	105	111	118	110	97	103	102	86



Autres non-infractions

	2000	2013	2014	2015	2016	2017	2018	2019	2020	2021	2022	2023
Non-respect des conditions			2			1			2	1	1	
Procès-verbal d'information	2	37	22	6	3	1	3	2			2	
Notification		1	2	2	3	4	6	1	5	14	12	7
Dégradation involontaire câbles (non-télécom)			1									
Comportement lié à une radicalisation violente					1							
Demande signalement surveillance électronique										4	2	2
Fonction de contrôle armes				2		1				1		
Autres non infractions	4											
Total	6	38	27	10	7	7	9	3	7	20	17	9