

# ***STATISTIQUES POLICIERES DE CRIMINALITE***

---

*LIEU DE PERPETRATION: COMMUNE*

**Raeren**

**2000 - 2023**

*Police fédérale - DGRIDRIIBIPOL*

# ***STATISTIQUES POLICIERES DE CRIMINALITE***

---

***LIEU DE PERPETRATION: COMMUNE***

**Raeren**

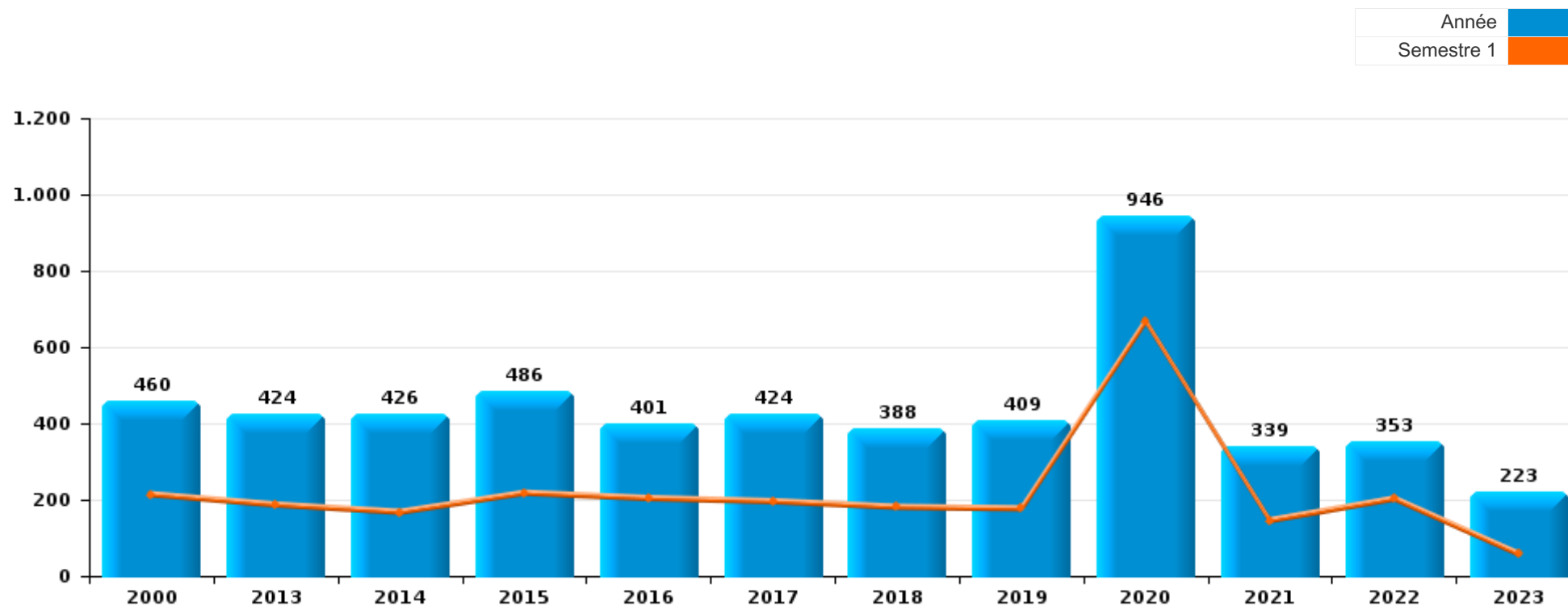
***PARTIE I : INFRACTIONS JUDICIAIRES***

## CRIMINALITE ENREGISTREE COMMISE AU NIVEAU DE LA COMMUNE



### Raeren

	2000	2013	2014	2015	2016	2017	2018	2019	2020	2021	2022	2023
Nombre total des délits	460	424	426	486	401	424	388	409	946	339	353	223





Raeren

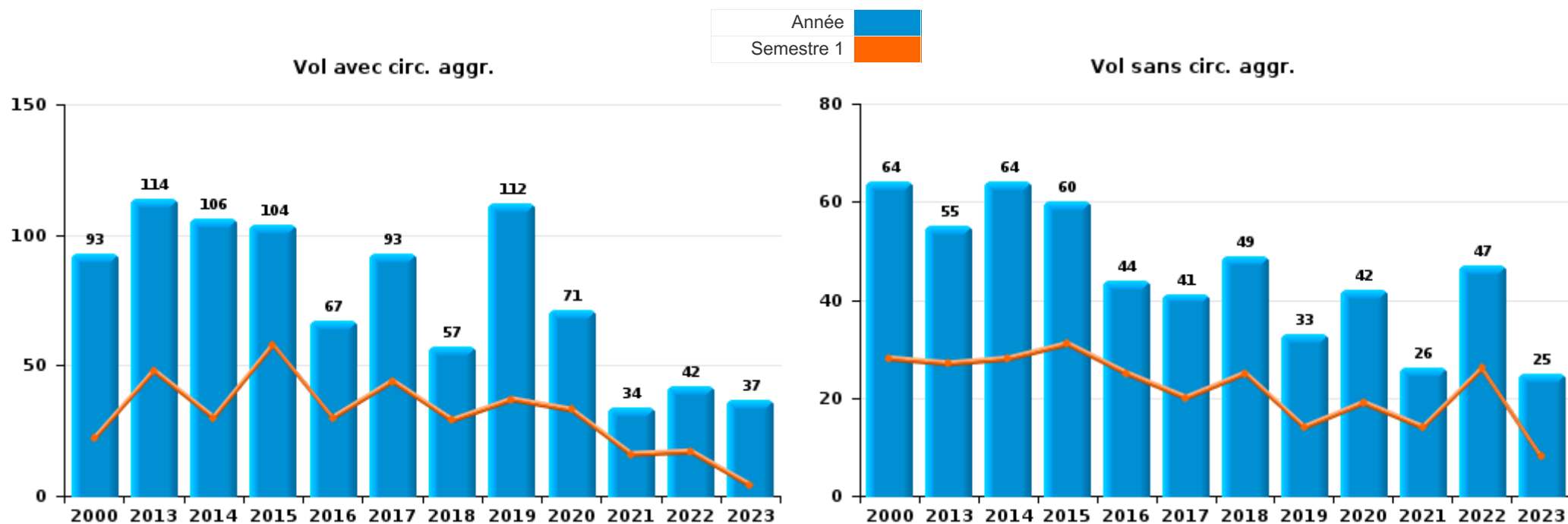
	2000	2013	2014	2015	2016	2017	2018	2019	2020	2021	2022	2023
Vol et extorsion	167	173	174	164	112	137	108	146	114	63	92	62
Dégradation de la propriété	69	67	62	52	69	56	52	57	57	45	45	24
Santé publique									534	17	10	
Infr. contre l'intégrité physique	40	35	42	41	42	34	31	30	29	28	21	12
Drogues	32	19	17	42	24	33	27	47	52	18	24	29
Fraude	18	27	21	36	18	23	17	27	27	41	25	15
Infr. contre autres valeurs morales et sentiments	16	24	21	21	24	24	30	14	34	24	27	1
Infr. contre la sécurité publique	15	22	18	19	18	22	12	13	13	24	16	7
Législation sur les étrangers	17	1	10	25	16	30	19	7	20	6	8	34
Environnement	29	24	16	16	14	15	12	8	6	16	7	
Armes et explosifs	8	7	8	13	23	10	14	17	21	4	12	9
Infr. contre la foi publique	10	2	4	1	6	3	2	5	11	5	12	5
Infr. contre la famille	3	3	3	3	3	10	13	5	4	6	8	1
Infr. contre l'autorité publique	3	3	2	12	4	1	12	8	4	4	7	2
Ivresse et alcool		4	3	8	5	3	16	10	1	4	3	4
Code pénal social		2	11	14	9	5	3	4	4	2	3	2
Infr. contre les moeurs	7	4		1	2	6	7		5	11	6	4
Criminalité informatique			2	5	2	4	3	1	3	7	15	8
Contravention Code pénal	13	1	1							1		
Autres lois spéciales	2	1		2				3	2	1	3	1
Travail	4	1	2		2	1		1	1	1	2	
Protection de la personne			2		3		2	1		4		1
Infr. relative au statut juridique de l'enfant	1		2	1		1		1		3	3	
Infr. contre la liberté individuelle	2	1	1	3	2					2		
Protection de la jeunesse	1			3		3	2		1	1		
Carte d'identité	1	1		3	1	1	1					
Protection des revenus publics	1					2		1	2			
Hormones et dopage				1			1	2			1	
Pratiques commerciales			2		1		2					
Loi du football	1										2	
Registre de population		1	2									
Autres infractions Code pénal		1			1							
Exercice illégal de l'autorité publique								1		1		
Législation économique									1			1
Traite des êtres humains											1	1
Infr. contre la Sécurité de l'Etat							1					
Sécurité privée							1					
<b>Sous-total</b>	<b>460</b>	<b>424</b>	<b>426</b>	<b>486</b>	<b>401</b>	<b>424</b>	<b>388</b>	<b>409</b>	<b>946</b>	<b>339</b>	<b>353</b>	<b>223</b>
<b>Contravention règlement policier local</b>		243	246	162	135	354	356	323	95	67	89	39
<b>Sous-total</b>		<b>243</b>	<b>246</b>	<b>162</b>	<b>135</b>	<b>354</b>	<b>356</b>	<b>323</b>	<b>95</b>	<b>67</b>	<b>89</b>	<b>39</b>
<b>Total</b>	<b>460</b>	<b>667</b>	<b>672</b>	<b>648</b>	<b>536</b>	<b>778</b>	<b>744</b>	<b>732</b>	<b>1.041</b>	<b>406</b>	<b>442</b>	<b>262</b>



I.1. Catégorie des infractions : Vol et extorsion (top 5 des infractions au niveau national 2023)

Raeren

	2000	2013	2014	2015	2016	2017	2018	2019	2020	2021	2022	2023
<b>Vol avec circ. aggr.</b>	93	114	106	104	67	93	57	112	71	34	42	37
<b>Vol sans circ. aggr.</b>	64	55	64	60	44	41	49	33	42	26	47	25
<b>Extorsion</b>		2	3		1	3	2	1	1	2	3	
<b>Vol non spécifié</b>	10	2	1							1		
<b>Total</b>	<b>167</b>	<b>173</b>	<b>174</b>	<b>164</b>	<b>112</b>	<b>137</b>	<b>108</b>	<b>146</b>	<b>114</b>	<b>63</b>	<b>92</b>	<b>62</b>

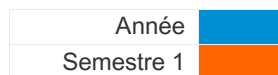




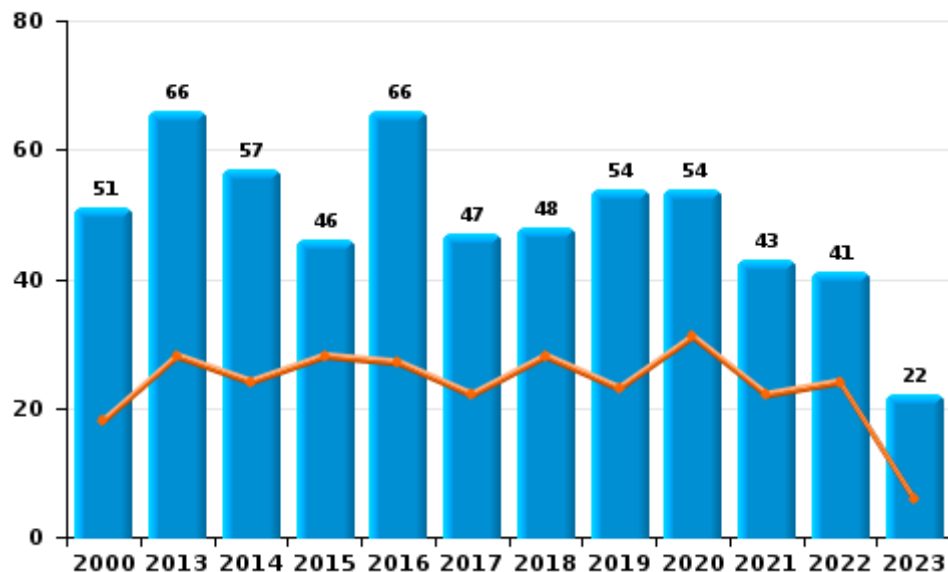
I.2. Catégorie des infractions : Dégradation de la propriété (top 5 des infractions au niveau national 2023)

**Raeren**

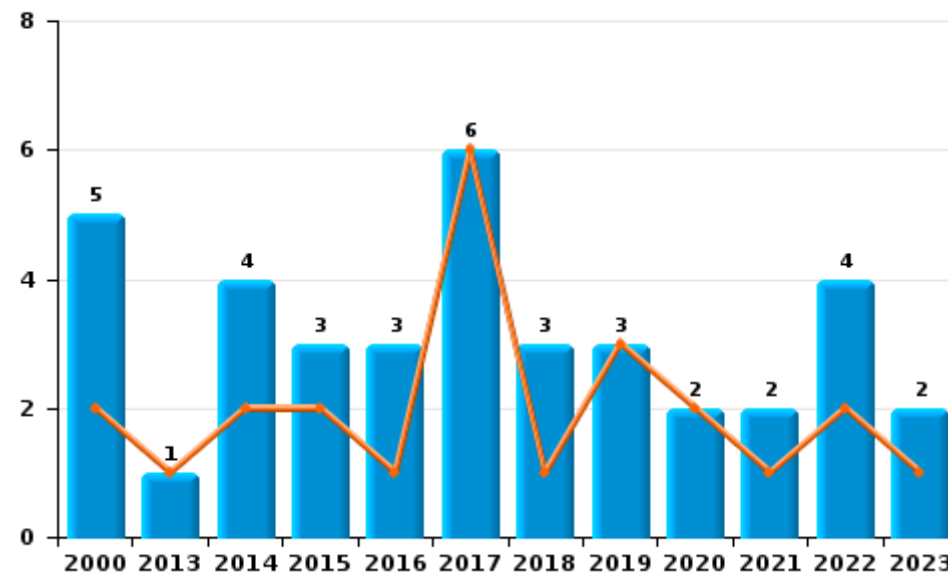
	2000	2013	2014	2015	2016	2017	2018	2019	2020	2021	2022	2023
<b>Vandalisme</b>	51	66	57	46	66	47	48	54	54	43	41	22
<b>Incendie involontaire</b>	5	1	4	1	3	6	2	1	1	2	3	1
<b>Destruction, dénaturation, dégradation</b>	12		1	3		2	1		1			
<b>Incendie volontaire</b>				2			1	2	1		1	1
<b>Destruction par explosion volontaire</b>	1					1						
<b>Total</b>	<b>69</b>	<b>67</b>	<b>62</b>	<b>52</b>	<b>69</b>	<b>56</b>	<b>52</b>	<b>57</b>	<b>57</b>	<b>45</b>	<b>45</b>	<b>24</b>



**Vandalisme**



**Incendie**

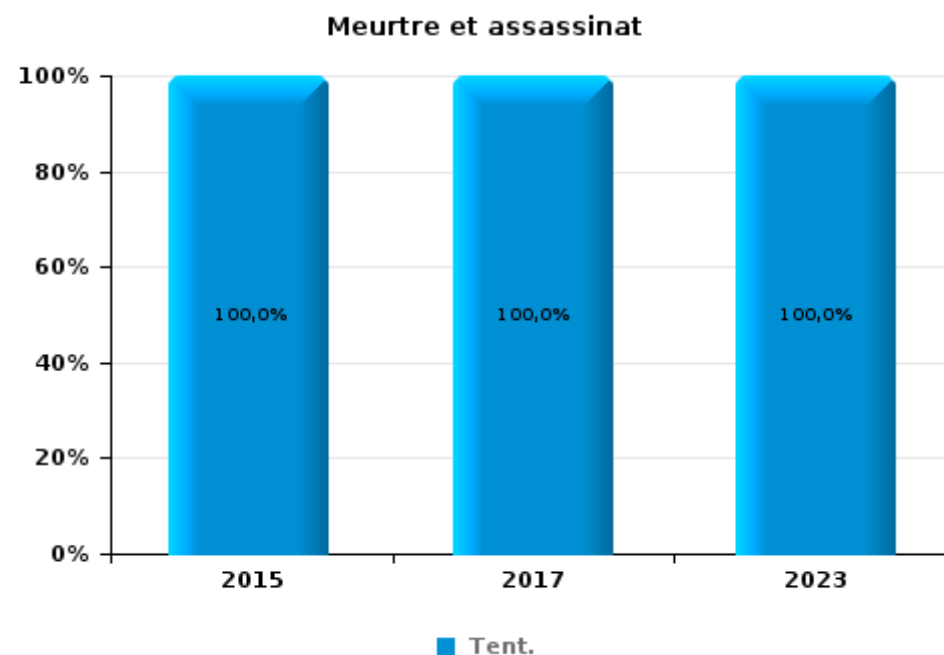
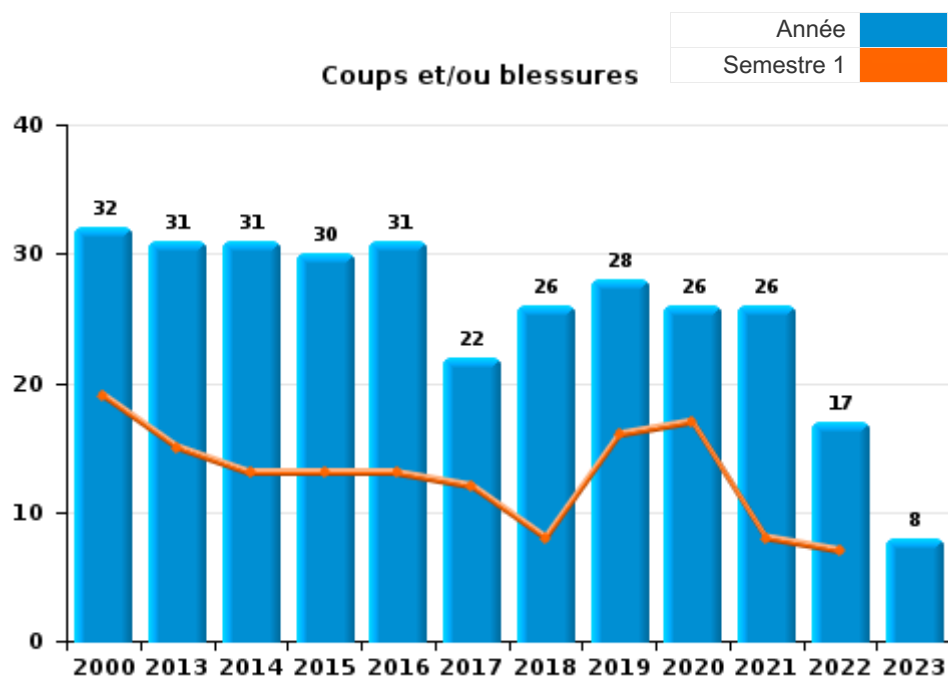




I.3. Catégorie des infractions : Infr. contre l'intégrité physique (top 5 des infractions au niveau national 2023)

Raeren

	2000	2013	2014	2015	2016	2017	2018	2019	2020	2021	2022	2023
<b>Coups et/ou blessures</b>	32	31	31	30	31	22	26	28	26	26	17	8
<b>Autres</b>	8	4	11	10	11	11	5	2	3	2	4	2
<b>Meurtre et assassinat</b>				1		1						2
<b>Total</b>	<b>40</b>	<b>35</b>	<b>42</b>	<b>41</b>	<b>42</b>	<b>34</b>	<b>31</b>	<b>30</b>	<b>29</b>	<b>28</b>	<b>21</b>	<b>12</b>





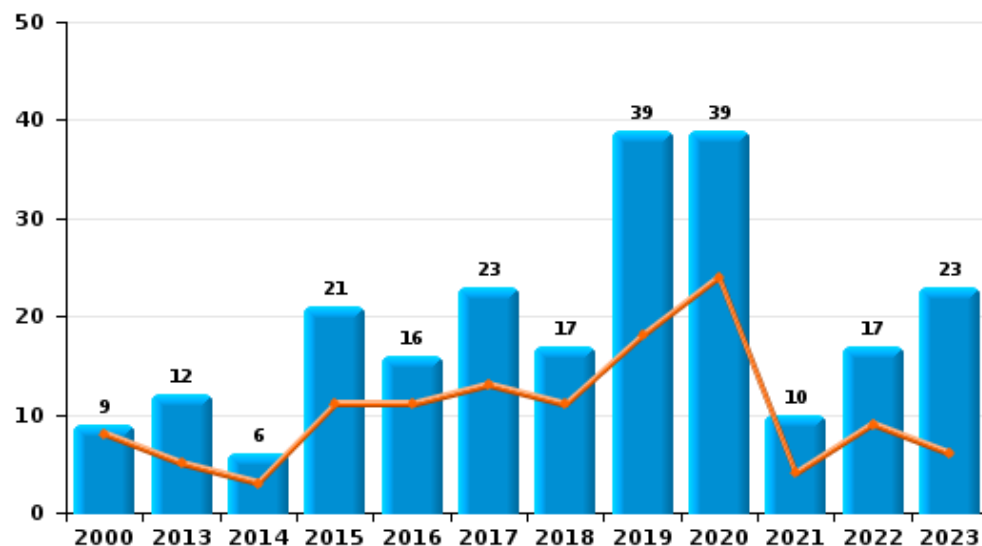
I.4. Catégorie des infractions : Drogues (top 5 des infractions au niveau national 2023)

Raeren

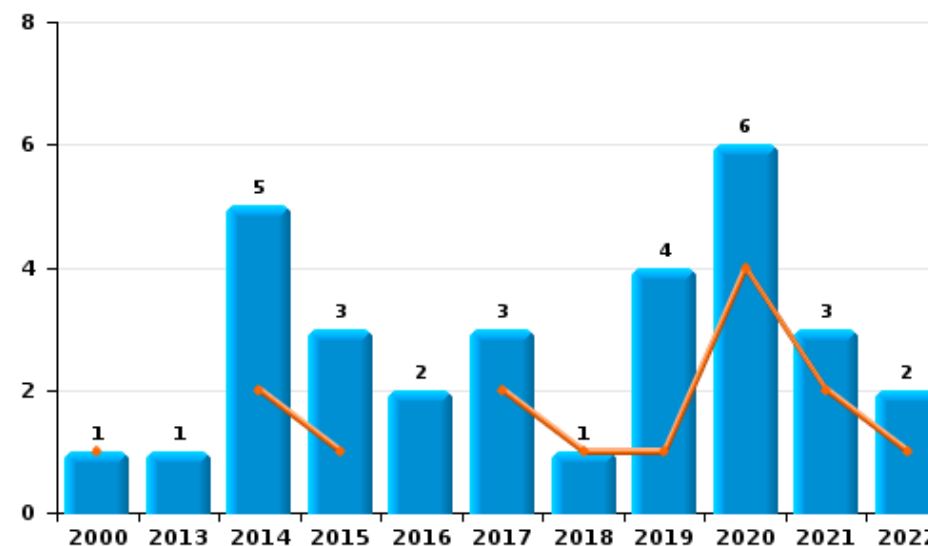
	2000	2013	2014	2015	2016	2017	2018	2019	2020	2021	2022	2023
Détention	9	12	6	21	16	23	17	39	39	10	17	23
Importation et exportation	9		2	11	3	4	5	3	5	4	2	4
Commerce	1	1	5	3	2	3	1	4	6	3	2	
Usage	9	2	3	3	2	2	3			1	1	
Fabrication		4		2	1	1	1	1	2		2	2
Autres	4		1	2								
<b>Total</b>	<b>32</b>	<b>19</b>	<b>17</b>	<b>42</b>	<b>24</b>	<b>33</b>	<b>27</b>	<b>47</b>	<b>52</b>	<b>18</b>	<b>24</b>	<b>29</b>



Détention



Commerce







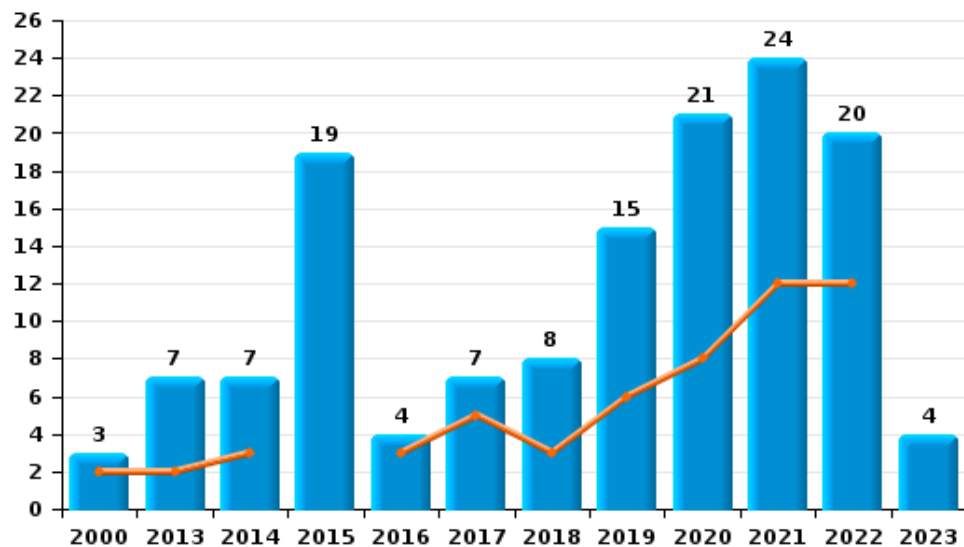
I.5. Catégorie des infractions : Fraude (top 5 des infractions au niveau national 2023)

Raeren

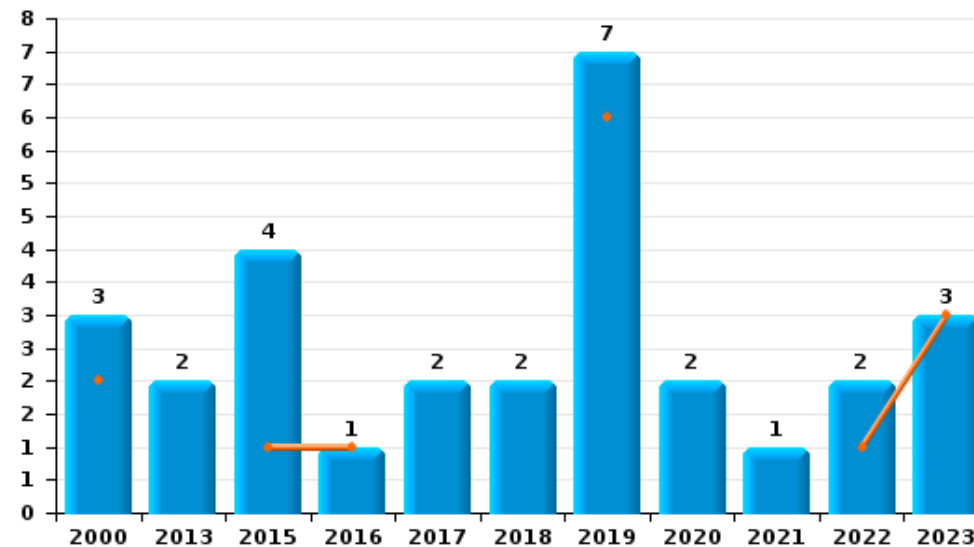
	2000	2013	2014	2015	2016	2017	2018	2019	2020	2021	2022	2023
Escroquerie	3	7	7	19	4	7	8	15	21	24	20	4
Fraudes: Autres	4	4	6	6	8	12	6	1	1	5	2	2
Détournement et destruction frauduleuse	6	5	2	3	4	1	1	2	3	6		
Abus de confiance et infr. apparentées	3	2		4	1	2	2	7	2	1	2	3
Grivèlerie	2	6	5	3	1			1		5	1	3
Recel		3	1	1		1		1				2
Infr. liées à l'insolvabilité												1
<b>Total</b>	<b>18</b>	<b>27</b>	<b>21</b>	<b>36</b>	<b>18</b>	<b>23</b>	<b>17</b>	<b>27</b>	<b>27</b>	<b>41</b>	<b>25</b>	<b>15</b>



Escroquerie



Abus de confiance et infr. apparentées



# ***STATISTIQUES POLICIERES DE CRIMINALITE***

---

***LIEU DE PERPETRATION: COMMUNE***

**Raeren**

***PARTIE II : FIGURES CRIMINELLES / PHENOMENES***



**Raeren**

**FC Vol moyen de transport**

	2000	2013	2014	2015	2016	2017	2018	2019	2020	2021	2022	2023
Vol de voiture	15	7	5	6	2	10	5	6	3	2	3	1
Vol de moto		1										
Carjacking	3					1						
Vol dans les garages	2	2	1	3	1	2	3	3		1		
Vol de vélomoteur	2	2	1	1	2				1			1
Vol de vélo	5	2	6	2	5	2		7	6	1	5	1

**FC Cambriolage**

	2000	2013	2014	2015	2016	2017	2018	2019	2020	2021	2022	2023
Cambriolage dans habitation	46	75	66	82	40	36	34	50	30	18	29	13
Cambriolage ds entreprise ou commerce	7	17	13	5	7	8	5	16	2	2	3	8
Cambriolage ds service public ou bâtiment administ	6	3	8	1	2	2	4	5	6	2	1	5
Vol au bélier		1	1									
Cambriolage dans bâtiment (total)	58	94	87	88	49	46	43	70	38	22	33	26



**FC Vol autre**

	2000	2013	2014	2015	2016	2017	2018	2019	2020	2021	2022	2023
Vol à main armée	2		1	3			1		1			
Vol avec violence sans arme	5	3	3	2	1	7	2	2	1	2	6	2
Vol dans ou sur un véhicule	37	12	16	13	15	36	14	26	26	6	20	6
Vol d'armes et explosifs	1	1	3	2	1			2				
Vol à l'arraché								1			1	
Vol à la tire	3	3	6	2	5	1	1	1	1		1	2
Vol à l'étalage	2	2	5	5	5		3	1	2	1		
Vol par ruse	1	6	3	6		1	1		2		3	
Vol de métaux		2	4	1		2	4	3		1	1	1
Vol sur les chantiers	4		1	2	1	1		2	8	1	2	
Home-invasion						1						
Vol d'animaux			2	1		3				1		
Vol de cargaison			1	1	4	19	3	15	14	2	3	

**Criminalité ICT**

	2000	2013	2014	2015	2016	2017	2018	2019	2020	2021	2022	2023
Fraude de cartes de paiements				2	1		2	1		1	3	
Phishing									1		7	4
Ransomware						1						
Skimming				2	1						1	

**FC Autre**

	2000	2013	2014	2015	2016	2017	2018	2019	2020	2021	2022	2023
Violence contre les métiers d'intérêt général		3		2			4	1		1	1	1
Graffiti	1	2	2	14	5	1	1	9	18	3	6	1
Dégradation de voiture	2	23	21	13	21	27	14	18	14	15	12	9
Rixe au couteau		1		1			1					



**PH Violence intrafamiliale (VIF)**

	2000	2013	2014	2015	2016	2017	2018	2019	2020	2021	2022	2023
VIF: physique, dans le couple	5	10	6		11	7	3	9	13	10	6	2
VIF: physique, envers des descendants		1		1	3		2	1	2	1	1	1
VIF: physique, envers d'autres membres	5	3	2	2		1	1	1	2	1	1	
VIF: sexuelle, envers des descendants							1		1		1	
VIF: psychique, dans le couple	3	3	5	3	4	11	14	7	4	10	13	2
VIF: psychique, envers d'autres membres				1								
VIF: économique, envers d'autres membres	3	1	1	2						1		

**PH Hormones et dopage**

	2000	2013	2014	2015	2016	2017	2018	2019	2020	2021	2022	2023
Dopage humain				1			1	2			1	

**PH Drogues**

	2000	2013	2014	2015	2016	2017	2018	2019	2020	2021	2022	2023
Vente de cocaïne			1									
Import-export de cocaïne									1	1		
Import-export de drogues synthétiques			1	2				1		1	1	
Vente de drogues synthétiques		1		2	2	1		1			1	
Production de cannabis (culture)		3	1	1	1	1		1	2		2	
Import-export d'héroïne				1	1	1	1					
Vente-traffic d'héroïne				1								

**PH Trafic d'armes**

	2000	2013	2014	2015	2016	2017	2018	2019	2020	2021	2022	2023
Commerce et production d'arme à feu et mun.							1					



**PH Traite des êtres humains**

	2000	2013	2014	2015	2016	2017	2018	2019	2020	2021	2022	2023
TEH - exploitation économique											1	
TEH - exploitation sexuelle												1

**PH Violence dans l'espace public**

	2000	2013	2014	2015	2016	2017	2018	2019	2020	2021	2022	2023
Violence physique (transport public)		1		2			3					
Violence physique (voie publique)	11	5	11	16	4	8	9	8	2	5	6	3
Violence physique (autre endroit public)	1	1	1	1			2				2	
Violence physique (endroit accessible au public)	10	6	6	7	8	6	1	7	4	6	2	4
Violence sexuelle (voie publique)	4			1								1
Violence sexuelle (autre endroit public)										2		1
Violence sexuelle (endroit accessible au public)							1		1			
Violence psychique (transport public)				1			3					
Violence psychique (voie publique)	8	11	6	11	7	7	13	9	6	5	6	4
Violence psychique (autre endroit public)	1	1		1	1		1		2	4	2	
Violence psychique (endroit accessible au public)	3	3	2	1	9	3	1	8	4	5	1	1
Vol à main armée (voie publique)	1		1	1			1					
Vol à main armée (endroit accessible au public)	1			2					1			
Vol avec violence sans arme (voie publique)		1	1	1	1	4	1					1
Vol avec violence sans arme (autre endroit public)											1	
Vol avec violence sans arme (endr. acces. au pub.)	3						1				1	

**PH Autre**

	2000	2013	2014	2015	2016	2017	2018	2019	2020	2021	2022	2023
Faux policiers								1	1			
Terrorisme, extrémisme et radicalisme							2					
Cyberharcèlement	3	4	3	9	4	5	5	2	7	9	4	
Fraude à l'identité	2	1	2	6	2	4	3	2	3	2	5	2

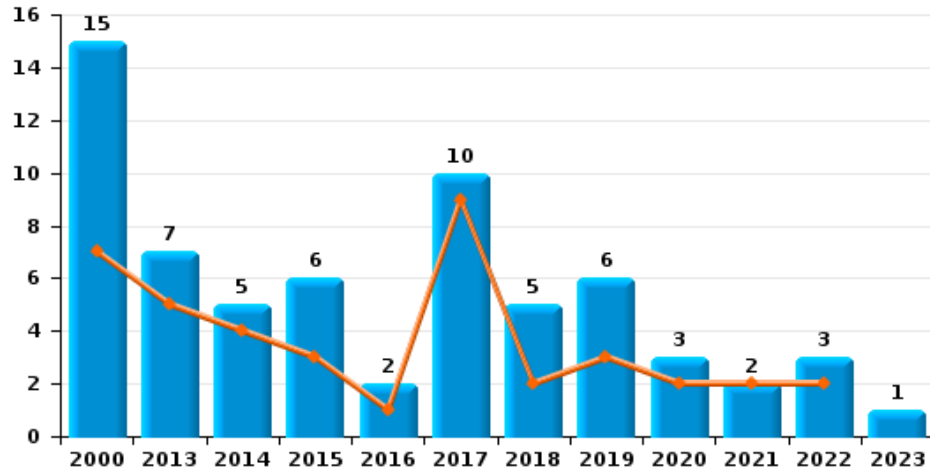




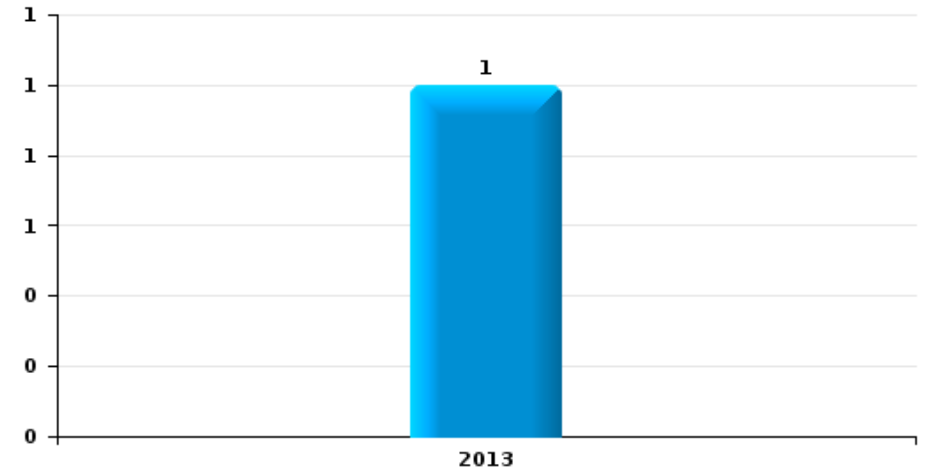
**Raeren**

Année	<span style="color: blue;">■</span>
Semestre 1	<span style="color: orange;">■</span>

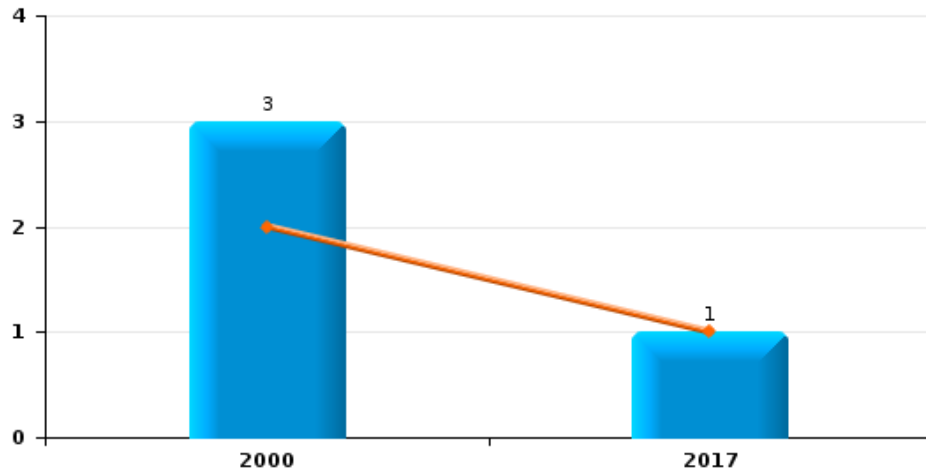
**Vol de voiture**



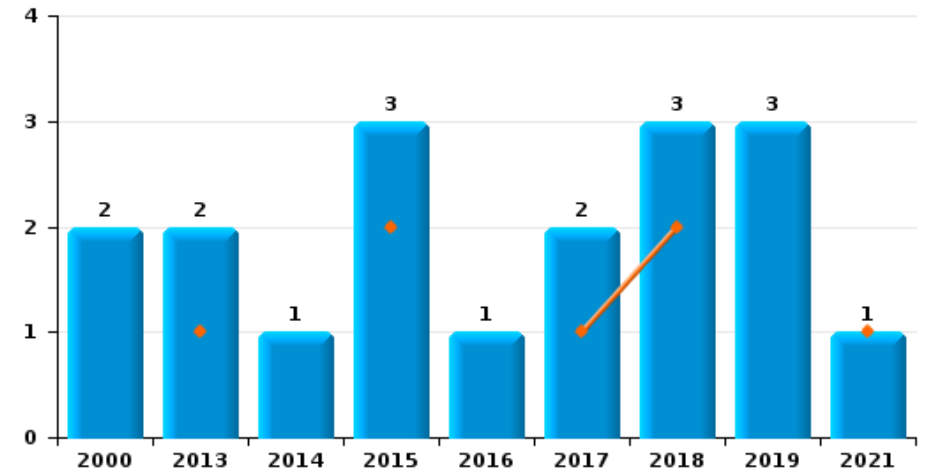
**Vol de moto**



**Carjacking**



**Vol dans les garages**



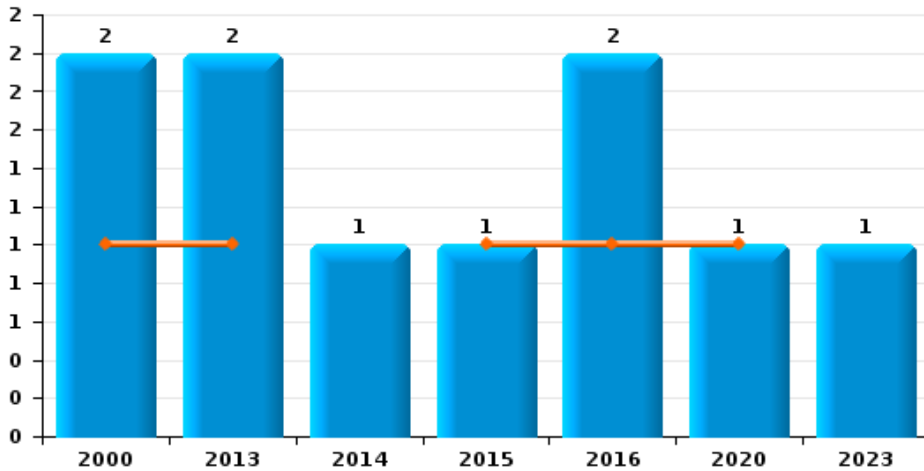




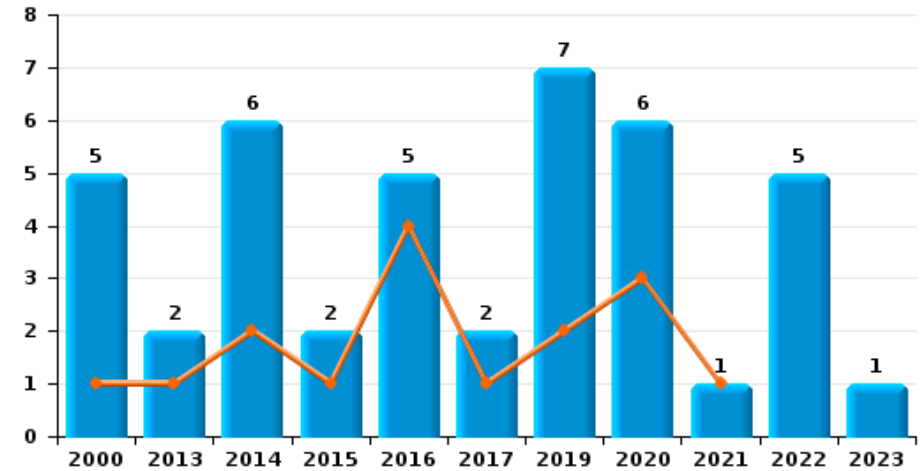
**Raeren**

Année	<span style="color: blue;">■</span>
Semestre 1	<span style="color: orange;">■</span>

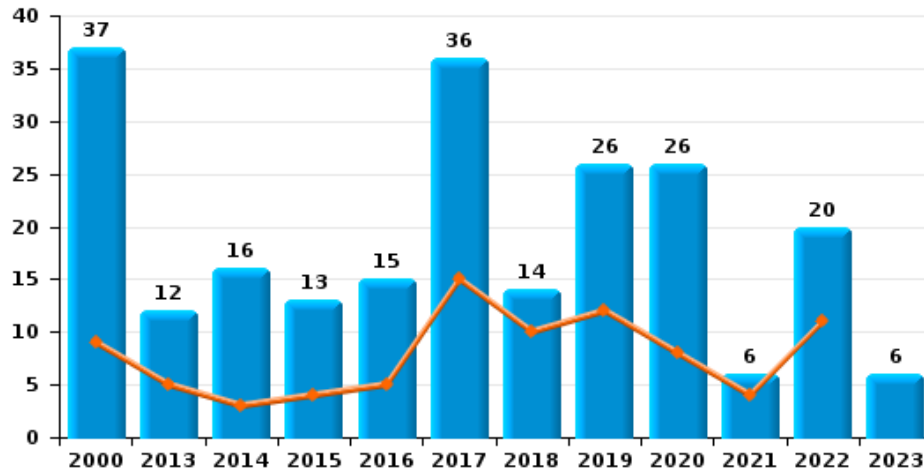
**Vol de vélomoteur**



**Vol de vélo**

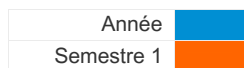


**Vol dans ou sur un véhicule**

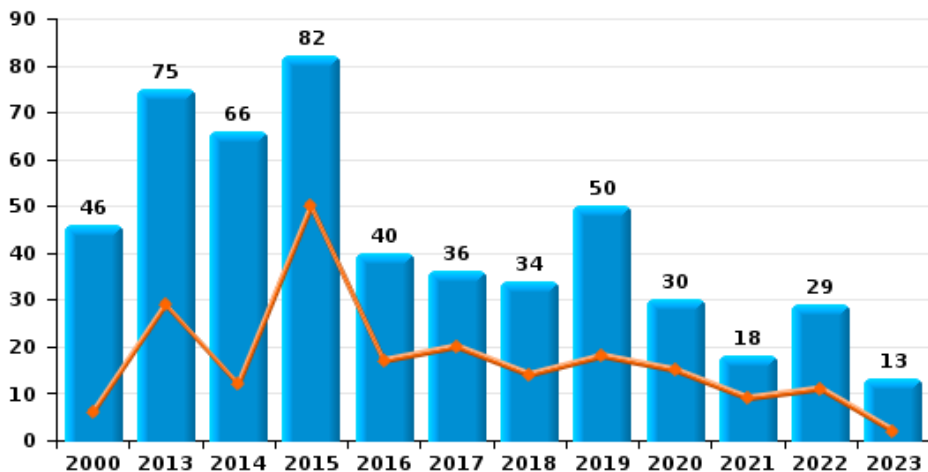




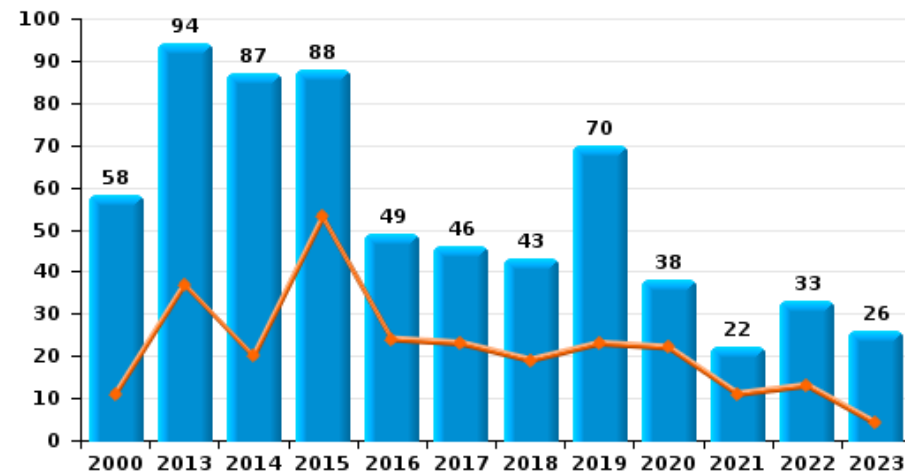
**Raeren**



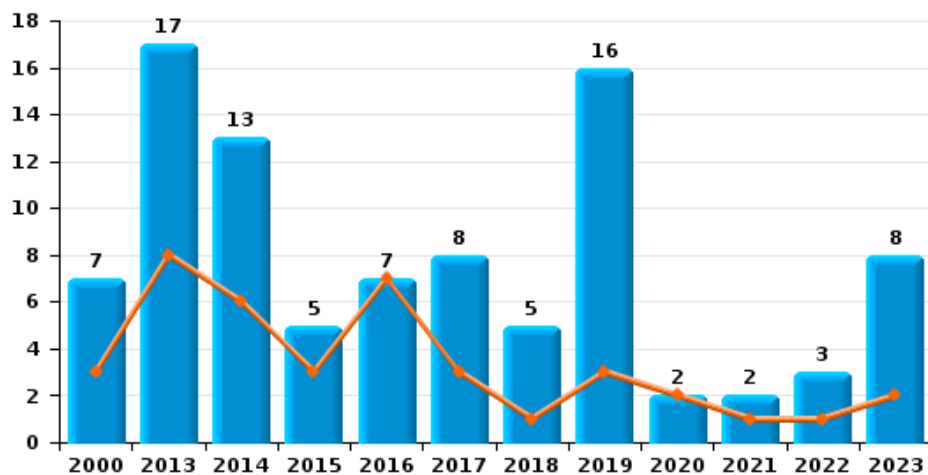
**Cambriolage dans habitation**



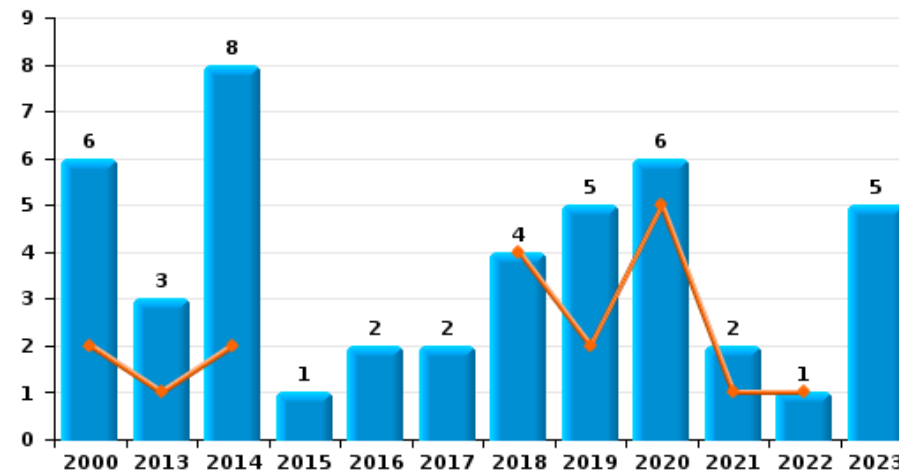
**Cambriolage dans bâtiment (total)**



**Cambriolage ds entreprise ou commerce**

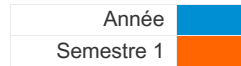


**Cambriolage ds service public ou bâtiment administratif**

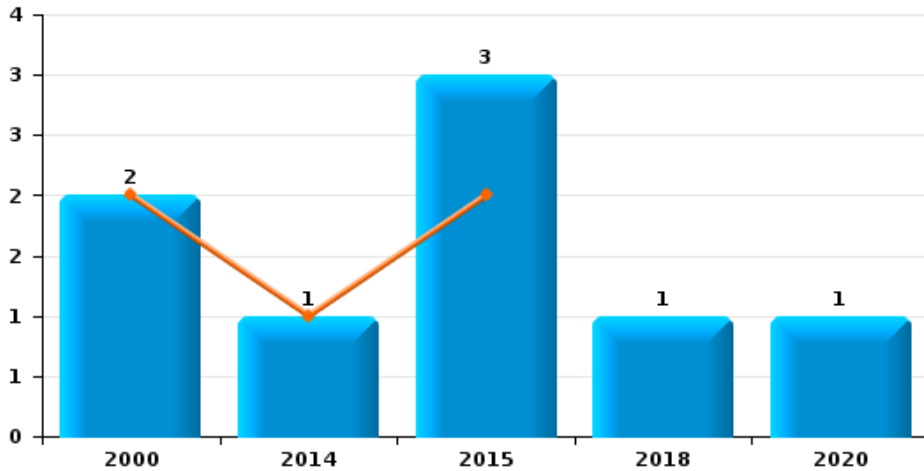




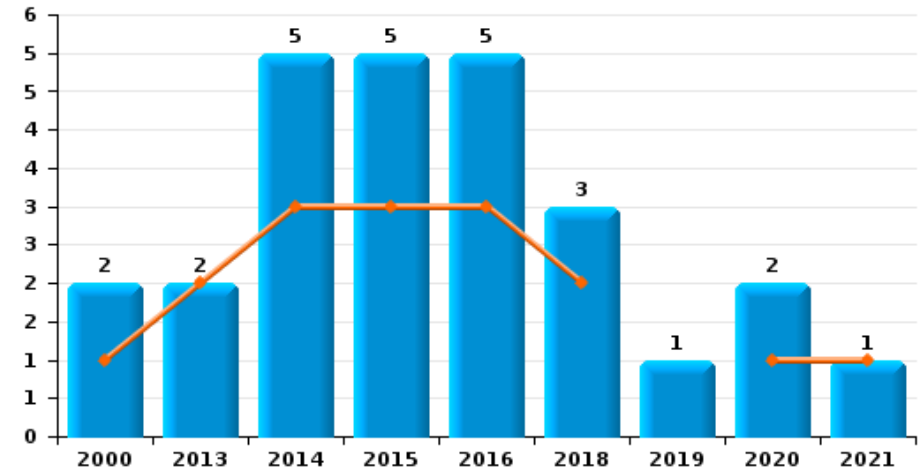
**Raeren**



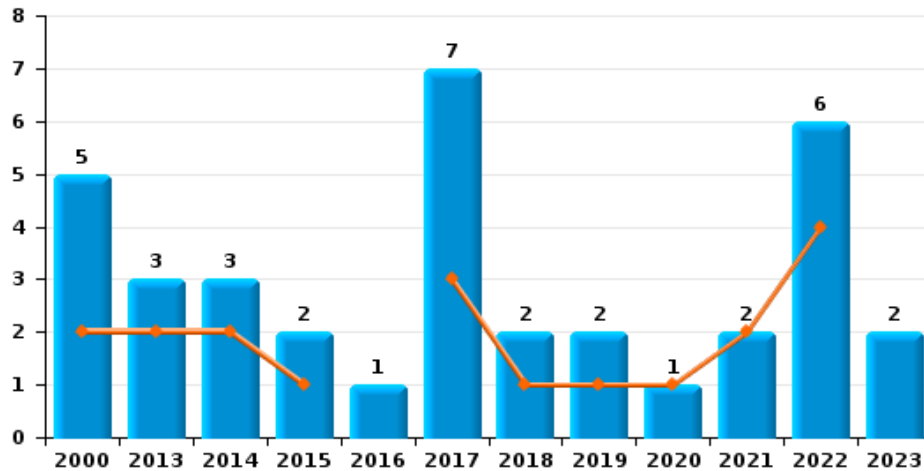
**Vol à main armée**



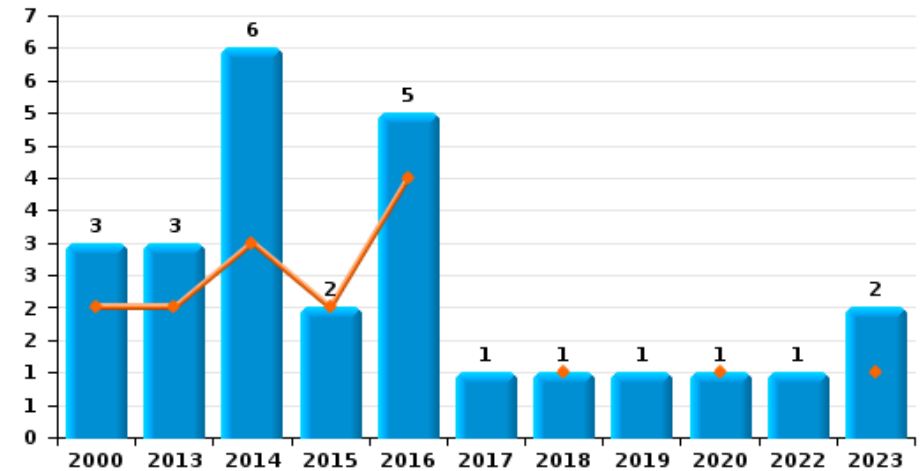
**Vol à l'étalage**



**Vol avec violence sans arme**



**Vol à la tire**

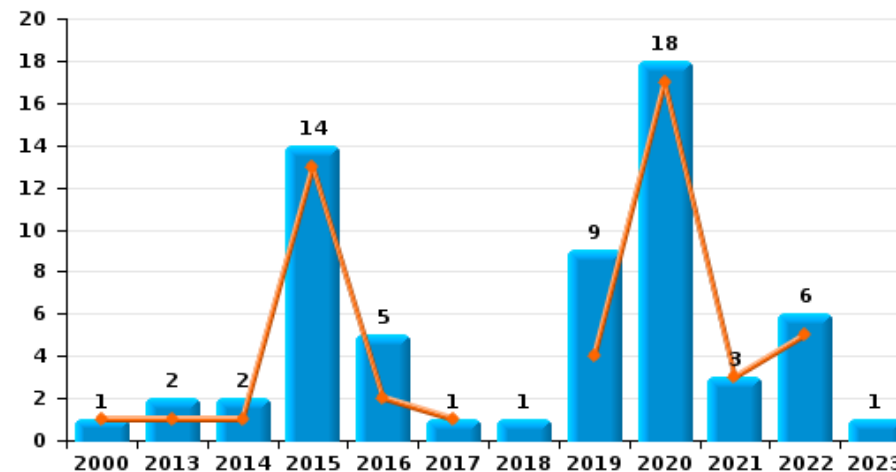




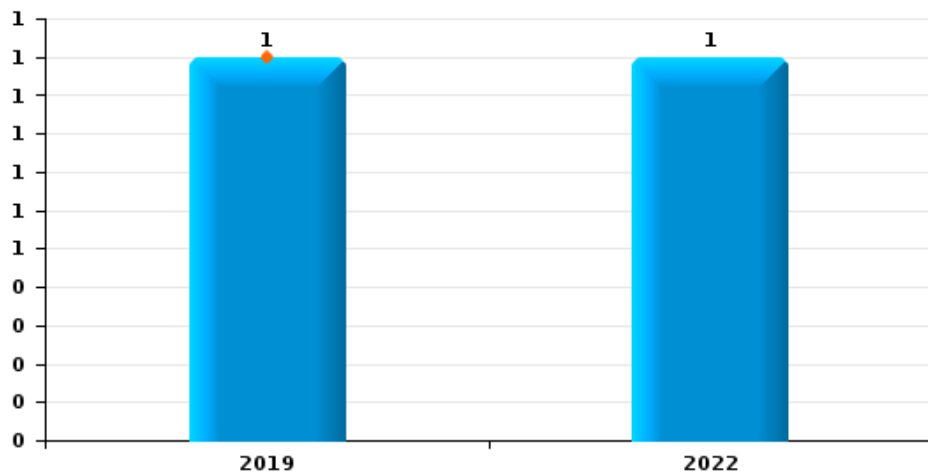
Raeren

Année	<span style="color: blue;">■</span>
Semestre 1	<span style="color: orange;">■</span>

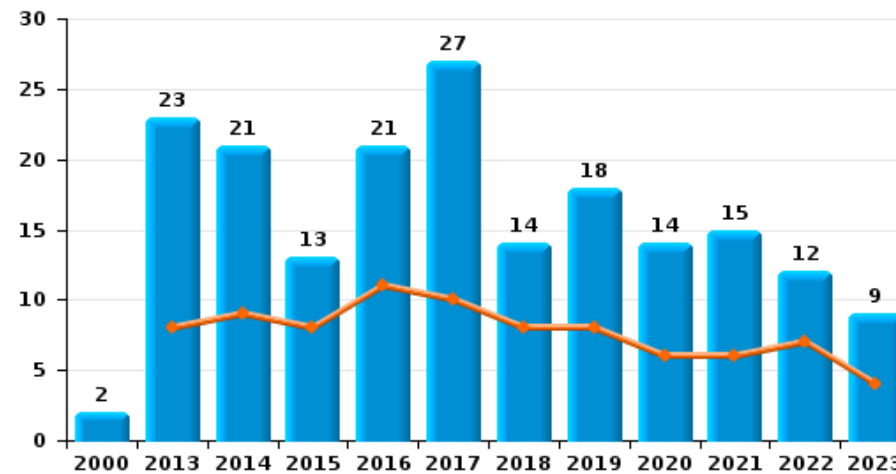
Graffiti



Vol à l'arraché



Dégradation de voiture





**Raeren**

**FC Vol moyen de transport**

		2000	2013	2014	2015	2016	2017	2018	2019	2020	2021	2022	2023
Vol de voiture	Sem 1	7	5	4	3	1	9	2	3	2	2	2	
	Sem 2	8	2	1	3	1	1	3	3	1		1	1
	<b>Total</b>	<b>15</b>	<b>7</b>	<b>5</b>	<b>6</b>	<b>2</b>	<b>10</b>	<b>5</b>	<b>6</b>	<b>3</b>	<b>2</b>	<b>3</b>	<b>1</b>
Vol de moto	Sem 2		1										
	<b>Total</b>		<b>1</b>										
Carjacking	Sem 1	2					1						
	Sem 2	1											
	<b>Total</b>	<b>3</b>					<b>1</b>						
Vol dans les garages	Sem 1		1		2		1	2			1		
	Sem 2	2	1	1	1	1	1	1	3				
	<b>Total</b>	<b>2</b>	<b>2</b>	<b>1</b>	<b>3</b>	<b>1</b>	<b>2</b>	<b>3</b>	<b>3</b>		<b>1</b>		
Vol de vélomoteur	Sem 1	1	1		1	1				1			
	Sem 2	1	1	1		1							1
	<b>Total</b>	<b>2</b>	<b>2</b>	<b>1</b>	<b>1</b>	<b>2</b>				<b>1</b>			<b>1</b>
Vol de vélo	Sem 1	1	1	2	1	4	1		2	3	1		
	Sem 2	4	1	4	1	1	1		5	3		5	1
	<b>Total</b>	<b>5</b>	<b>2</b>	<b>6</b>	<b>2</b>	<b>5</b>	<b>2</b>		<b>7</b>	<b>6</b>	<b>1</b>	<b>5</b>	<b>1</b>



FC Cambriolage

		2000	2013	2014	2015	2016	2017	2018	2019	2020	2021	2022	2023
Cambriolage dans habitation	Sem 1	6	29	12	50	17	20	14	18	15	9	11	2
	Sem 2	40	46	54	32	23	16	20	32	15	9	18	11
Total		46	75	66	82	40	36	34	50	30	18	29	13
Cambriolage ds entreprise ou commerce	Sem 1	3	8	6	3	7	3	1	3	2	1	1	2
	Sem 2	4	9	7	2		5	4	13		1	2	6
Total		7	17	13	5	7	8	5	16	2	2	3	8
Cambriolage ds service public ou bâtiment administ	Sem 1	2	1	2				4	2	5	1	1	
	Sem 2	4	2	6	1	2	2		3	1	1		5
Total		6	3	8	1	2	2	4	5	6	2	1	5
Vol au bélièr	Sem 2		1	1									
Total			1	1									
Cambriolage dans bâtiment (total)	Sem 1	11	37	20	53	24	23	19	23	22	11	13	4
	Sem 2	47	57	67	35	25	23	24	47	16	11	20	22
Total		58	94	87	88	49	46	43	70	38	22	33	26



FC Vol autre

		2000	2013	2014	2015	2016	2017	2018	2019	2020	2021	2022	2023
Vol à main armée	Sem 1	2		1	2								
	Sem 2				1			1		1			
	<b>Total</b>	<b>2</b>		<b>1</b>	<b>3</b>			<b>1</b>		<b>1</b>			
Vol avec violence sans arme	Sem 1	2	2	2	1		3	1	1	1	2	4	
	Sem 2	3	1	1	1	1	4	1	1			2	2
	<b>Total</b>	<b>5</b>	<b>3</b>	<b>3</b>	<b>2</b>	<b>1</b>	<b>7</b>	<b>2</b>	<b>2</b>	<b>1</b>	<b>2</b>	<b>6</b>	<b>2</b>
Vol dans ou sur un véhicule	Sem 1	9	5	3	4	5	15	10	12	8	4	11	
	Sem 2	28	7	13	9	10	21	4	14	18	2	9	6
	<b>Total</b>	<b>37</b>	<b>12</b>	<b>16</b>	<b>13</b>	<b>15</b>	<b>36</b>	<b>14</b>	<b>26</b>	<b>26</b>	<b>6</b>	<b>20</b>	<b>6</b>
Vol d'armes et explosifs	Sem 1			1	2	1							
	Sem 2	1	1	2					2				
	<b>Total</b>	<b>1</b>	<b>1</b>	<b>3</b>	<b>2</b>	<b>1</b>			<b>2</b>				
Vol à l'arraché	Sem 1								1				
	Sem 2											1	
	<b>Total</b>								<b>1</b>			<b>1</b>	
Vol à la tire	Sem 1	2	2	3	2	4		1		1			1
	Sem 2	1	1	3		1	1		1			1	1
	<b>Total</b>	<b>3</b>	<b>3</b>	<b>6</b>	<b>2</b>	<b>5</b>	<b>1</b>	<b>1</b>	<b>1</b>	<b>1</b>		<b>1</b>	<b>2</b>
Vol à l'étalage	Sem 1	1	2	3	3	3		2		1	1		
	Sem 2	1		2	2	2		1	1	1			
	<b>Total</b>	<b>2</b>	<b>2</b>	<b>5</b>	<b>5</b>	<b>5</b>		<b>3</b>	<b>1</b>	<b>2</b>	<b>1</b>		
Vol par ruse	Sem 1	1	4		5			1		1		2	
	Sem 2		2	3	1		1			1		1	
	<b>Total</b>	<b>1</b>	<b>6</b>	<b>3</b>	<b>6</b>		<b>1</b>	<b>1</b>		<b>2</b>		<b>3</b>	



FC Vol autre

		2000	2013	2014	2015	2016	2017	2018	2019	2020	2021	2022	2023
Vol de métaux	Sem 1		1	1	1			3	1			1	
	Sem 2		1	3			2	1	2		1		1
	<b>Total</b>		<b>2</b>	<b>4</b>	<b>1</b>		<b>2</b>	<b>4</b>	<b>3</b>		<b>1</b>	<b>1</b>	<b>1</b>
Vol sur les chantiers	Sem 1	2		1	1				1	2	1		
	Sem 2	2			1	1	1		1	6		2	
	<b>Total</b>	<b>4</b>		<b>1</b>	<b>2</b>	<b>1</b>	<b>1</b>		<b>2</b>	<b>8</b>	<b>1</b>	<b>2</b>	
Home-invasion	Sem 2						1						
	<b>Total</b>						<b>1</b>						
Vol d'animaux	Sem 1			1	1		1				1		
	Sem 2			1			2						
	<b>Total</b>			<b>2</b>	<b>1</b>		<b>3</b>				<b>1</b>		
Vol de cargaison	Sem 1					1	3	2	10	7	1	2	
	Sem 2			1	1	3	16	1	5	7	1	1	
	<b>Total</b>			<b>1</b>	<b>1</b>	<b>4</b>	<b>19</b>	<b>3</b>	<b>15</b>	<b>14</b>	<b>2</b>	<b>3</b>	





Criminalité ICT

		2000	2013	2014	2015	2016	2017	2018	2019	2020	2021	2022	2023
Fraude de cartes de paiements	Sem 1										1	1	
	Sem 2				2	1		2	1			2	
	Total				2	1		2	1		1	3	
Phishing	Sem 1											4	
	Sem 2									1		3	4
	Total									1		7	4
Ransomware	Sem 1						1						
	Total						1						
Skimming	Sem 2			2	1							1	
	Total			2	1							1	



FC Autre

		2000	2013	2014	2015	2016	2017	2018	2019	2020	2021	2022	2023
Violence contre les métiers d'intérêt général	Sem 1		2		1			2	1				
	Sem 2		1		1			2			1	1	1
	<b>Total</b>		<b>3</b>		<b>2</b>			<b>4</b>	<b>1</b>		<b>1</b>	<b>1</b>	<b>1</b>
Graffiti	Sem 1	1	1	1	13	2	1		4	17	3	5	
	Sem 2		1	1	1	3		1	5	1		1	1
	<b>Total</b>	<b>1</b>	<b>2</b>	<b>2</b>	<b>14</b>	<b>5</b>	<b>1</b>	<b>1</b>	<b>9</b>	<b>18</b>	<b>3</b>	<b>6</b>	<b>1</b>
Dégradation de voiture	Sem 1		8	9	8	11	10	8	8	6	6	7	4
	Sem 2	2	15	12	5	10	17	6	10	8	9	5	5
	<b>Total</b>	<b>2</b>	<b>23</b>	<b>21</b>	<b>13</b>	<b>21</b>	<b>27</b>	<b>14</b>	<b>18</b>	<b>14</b>	<b>15</b>	<b>12</b>	<b>9</b>
Rixe au couteau	Sem 1		1		1			1					
	<b>Total</b>		<b>1</b>		<b>1</b>			<b>1</b>					



PH Violence intrafamiliale (VIF)

		2000	2013	2014	2015	2016	2017	2018	2019	2020	2021	2022	2023
VIF: physique, dans le couple	Sem 1	1	5	3		5	5	1	5	8	3	2	
	Sem 2	4	5	3		6	2	2	4	5	7	4	2
	<b>Total</b>	<b>5</b>	<b>10</b>	<b>6</b>		<b>11</b>	<b>7</b>	<b>3</b>	<b>9</b>	<b>13</b>	<b>10</b>	<b>6</b>	<b>2</b>
VIF: physique, envers des descendants	Sem 1									1			
	Sem 2		1		1	3		2	1	1	1	1	1
	<b>Total</b>		<b>1</b>		<b>1</b>	<b>3</b>		<b>2</b>	<b>1</b>	<b>2</b>	<b>1</b>	<b>1</b>	<b>1</b>
VIF: physique, envers d'autres membres	Sem 1	2	1	1	1					1		1	
	Sem 2	3	2	1	1		1	1	1	1	1		
	<b>Total</b>	<b>5</b>	<b>3</b>	<b>2</b>	<b>2</b>		<b>1</b>	<b>1</b>	<b>1</b>	<b>2</b>	<b>1</b>	<b>1</b>	
VIF: sexuelle, envers des descendants	Sem 1							1		1		1	
	<b>Total</b>							<b>1</b>		<b>1</b>		<b>1</b>	
VIF: psychique, dans le couple	Sem 1	1	3	3		3	3	2	4	1	1	3	
	Sem 2	2		2	3	1	8	12	3	3	9	10	2
	<b>Total</b>	<b>3</b>	<b>3</b>	<b>5</b>	<b>3</b>	<b>4</b>	<b>11</b>	<b>14</b>	<b>7</b>	<b>4</b>	<b>10</b>	<b>13</b>	<b>2</b>
VIF: psychique, envers d'autres membres	Sem 1				1								
	<b>Total</b>				<b>1</b>								
VIF: économique, envers d'autres membres	Sem 1			1	2								
	Sem 2	3	1								1		
	<b>Total</b>	<b>3</b>	<b>1</b>	<b>1</b>	<b>2</b>						<b>1</b>		



PH Hormones et dopage

		2000	2013	2014	2015	2016	2017	2018	2019	2020	2021	2022	2023
Dopage humain	Sem 1							1	2			1	
	Sem 2				1								
Total					1			1	2			1	



PH Drogues

		2000	2013	2014	2015	2016	2017	2018	2019	2020	2021	2022	2023
Vente de cocaïne	Sem 2			1									
	Total			1									
Import-export de cocaïne	Sem 1									1			
	Sem 2										1		
Total										1	1		
Import-export de drogues synthétiques	Sem 1			1	1				1				
	Sem 2				1						1	1	
Total				1	2				1		1	1	
Vente de drogues synthétiques	Sem 1						1						
	Sem 2		1		2	2			1			1	
Total			1	2	2	1			1			1	
Production de cannabis (culture)	Sem 1		1		1	1	1			2		2	
	Sem 2		2	1					1				
Total			3	1	1	1	1		1	2		2	
Import-export d'héroïne	Sem 1				1	1							
	Sem 2						1	1					
Total				1	1	1	1						
Vente-traffic d'héroïne	Sem 1				1								
	Total				1								



PH Trafic d'armes

		2000	2013	2014	2015	2016	2017	2018	2019	2020	2021	2022	2023
Commerce et production d'arme à feu et mun.	Sem 2							1					
	Total							1					



PH Traite des êtres humains

		2000	2013	2014	2015	2016	2017	2018	2019	2020	2021	2022	2023
<b>TEH - exploitation économique</b>	<b>Sem 2</b>											1	
	<b>Total</b>											<b>1</b>	
<b>TEH - exploitation sexuelle</b>	<b>Sem 2</b>												1
	<b>Total</b>												<b>1</b>



PH Violence dans l'espace public

		2000	2013	2014	2015	2016	2017	2018	2019	2020	2021	2022	2023
Violence physique (transport public)	Sem 1				1			3					
	Sem 2		1		1								
Total			1		2			3					
Violence physique (voie publique)	Sem 1	9	4	7	4	1	4	2	5	1	1	3	
	Sem 2	2	1	4	12	3	4	7	3	1	4	3	3
Total		11	5	11	16	4	8	9	8	2	5	6	3
Violence physique (autre endroit public)	Sem 1		1									1	
	Sem 2	1		1	1			2				1	
Total		1	1	1	1			2				2	
Violence physique (endroit accessible au public)	Sem 1	4	2	1	7	4	3	1	3	2	2	1	
	Sem 2	6	4	5		4	3		4	2	4	1	4
Total		10	6	6	7	8	6	1	7	4	6	2	4
Violence sexuelle (voie publique)	Sem 1	2											1
	Sem 2	2			1								
Total		4			1								1
Violence sexuelle (autre endroit public)	Sem 1										2		
	Sem 2												1
Total											2		1
Violence sexuelle (endroit accessible au public)	Sem 1							1					
	Sem 2									1			
Total								1		1			
Violence psychique (transport public)	Sem 1				1			3					
Total					1			3					
Violence psychique (voie publique)	Sem 1	4	4	2	7	4	3	7	4	4	2	2	1
	Sem 2	4	7	4	4	3	4	6	5	2	3	4	3
Total		8	11	6	11	7	7	13	9	6	5	6	4





PH Violence dans l'espace public

		2000	2013	2014	2015	2016	2017	2018	2019	2020	2021	2022	2023
Violence psychique (autre endroit public)	Sem 1		1		1	1				2	1	1	
	Sem 2	1						1			3	1	
	<b>Total</b>	<b>1</b>	<b>1</b>		<b>1</b>	<b>1</b>		<b>1</b>		<b>2</b>	<b>4</b>	<b>2</b>	
Violence psychique (endroit accessible au public)	Sem 1	1	1	1	1	2	1	4	1	2			
	Sem 2	2	2	1	8	1		4	3	3	1	1	
	<b>Total</b>	<b>3</b>	<b>3</b>	<b>2</b>	<b>9</b>	<b>3</b>	<b>1</b>	<b>8</b>	<b>4</b>	<b>5</b>	<b>1</b>	<b>1</b>	
Vol à main armée (voie publique)	Sem 1	1		1									
	Sem 2							1					
	<b>Total</b>	<b>1</b>		<b>1</b>				<b>1</b>					
Vol à main armée (endroit accessible au public)	Sem 1	1			1								
	Sem 2				1				1				
	<b>Total</b>	<b>1</b>			<b>2</b>				<b>1</b>				
Vol avec violence sans arme (voie publique)	Sem 1		1	1			3						
	Sem 2					1	1	1					1
	<b>Total</b>		<b>1</b>	<b>1</b>	<b>1</b>	<b>1</b>	<b>4</b>	<b>1</b>					<b>1</b>
Vol avec violence sans arme (autre endroit public)	Sem 2											1	
	<b>Total</b>											<b>1</b>	
Vol avec violence sans arme (endr. acces. au pub.)	Sem 1	2						1				1	
	Sem 2	1											
	<b>Total</b>	<b>3</b>						<b>1</b>				<b>1</b>	



PH Autre

		2000	2013	2014	2015	2016	2017	2018	2019	2020	2021	2022	2023
Faux policiers	Sem 2								1	1			
	Total								1	1			
Terrorisme, extrémisme et radicalisme	Sem 1							1					
	Sem 2							1					
	Total							2					
Cyberharcèlement	Sem 1	3	3	1		3	3	2	2	4	4	1	
	Sem 2		1	2	9	1	2	3		3	5	3	
	Total	3	4	3	9	4	5	5	2	7	9	4	
Fraude à l'identité	Sem 1	2		1	2		1	1		1	1	3	
	Sem 2		1	1	4	2	3	2	2	2	1	2	2
	Total	2	1	2	6	2	4	3	2	3	2	5	2



**Raeren**

**2022**

**FC Vol moyen de transport**

	Fév	Juin	Août	Sep	Déc	Total
Vol de voiture	1	1		1		3
Vol de vélo			1	3	1	5

**FC Cambriolage**

	Jan	Mai	Juin	Juil	Août	Sep	Oct	Nov	Déc	Total
Cambriolage dans habitation	6	4	1	3	1	8	2	3	1	29
Cambriolage ds entreprise ou commerce			1					2		3
Cambriolage ds service public ou bâtiment administ	1									1
Cambriolage dans bâtiment (total)	7	4	2	3	1	8	2	5	1	33

**FC Vol autre**

	Jan	Fév	Avr	Mai	Juin	Juil	Août	Sep	Oct	Nov	Déc	Total
Vol avec violence sans arme	2	1		1		1		1				6
Vol dans ou sur un véhicule	1	6	1	3			1	7			1	20
Vol à l'arraché						1						1
Vol à la tire								1				1
Vol par ruse			1		1		1					3
Vol de métaux					1							1
Vol sur les chantiers									1	1		2
Vol de cargaison	1	1									1	3



### Criminalité ICT

	Mar	Avr	Mai	Juin	Juil	Sep	Oct	Nov	Total
Fraude de cartes de paiements		1					1	1	3
Phishing	1	1	1	1	1	2			7
Skimming							1		1

### FC Autre

	Jan	Avr	Mai	Juin	Juil	Août	Sep	Oct	Nov	Total
Violence contre les métiers d'intérêt général									1	1
Graffiti	1		2	2		1				6
Dégradation de voiture	1	2	3	1	1	1	1	1	1	12

### PH Violence intrafamiliale (VIF)

	Jan	Mar	Mai	Juil	Août	Sep	Oct	Nov	Total
VIF: physique, dans le couple		1	1	1	2		1		6
VIF: physique, envers des descendants						1			1
VIF: physique, envers d'autres membres	1								1
VIF: sexuelle, envers des descendants		1							1
VIF: psychique, dans le couple	1		2	1	1	1	4	3	13

### PH Hormones et dopage

	Mar	Total
Dopage humain	1	1

### PH Drogues

	Juin	Août	Nov	Total
Import-export de drogues synthétiques			1	1
Vente de drogues synthétiques		1		1
Production de cannabis (culture)	2			2



**PH Traite des êtres humains**

	Août	Total
TEH - exploitation économique	1	1

**PH Violence dans l'espace public**

	Jan	Mar	Mai	Juin	Juil	Août	Sep	Oct	Nov	Total
Violence physique (voie publique)		1	2			1	2			6
Violence physique (autre endroit public)				1				1		2
Violence physique (endroit accessible au public)	1								1	2
Violence psychique (voie publique)		2			1	2	1			6
Violence psychique (autre endroit public)				1				1		2
Violence psychique (endroit accessible au public)									1	1
Vol avec violence sans arme (autre endroit public)					1					1
Vol avec violence sans arme (endr. acces. au pub.)	1									1

**PH Autre**

	Mar	Avr	Mai	Juin	Juil	Oct	Total
Cyberharcèlement	1				2	1	4
Fraude à l'identité		1	1	1		2	5



2023

**FC Vol moyen de transport**

	Sep	Total
Vol de voiture	1	1
Vol de vélomoteur	1	1
Vol de vélo	1	1

**FC Cambriolage**

	Jan	Mar	Mai	Juin	Juil	Août	Sep	Oct	Nov	Déc	Total
Cambriolage dans habitation	1		1			2	7		1	1	13
Cambriolage ds entreprise ou commerce		1		1	1		4			1	8
Cambriolage ds service public ou bâtiment administ					3	1		1			5
Cambriolage dans bâtiment (total)	1	1	1	1	4	3	11	1	1	2	26

**FC Vol autre**

	Jan	Août	Sep	Déc	Total
Vol avec violence sans arme			1	1	2
Vol dans ou sur un véhicule			5	1	6
Vol à la tire	1	1			2
Vol de métaux		1			1

**Criminalité ICT**

	Août	Total
Phishing	4	4



### FC Autre

	Jan	Fév	Mar	Mai	Juil	Août	Sep	Oct	Nov	Total
Violence contre les métiers d'intérêt général							1			1
Graffiti									1	1
Dégradation de voiture	1	1	1	1	1	1	2	1		9

### PH Violence intrafamiliale (VIF)

	Août	Sep	Oct	Nov	Total
VIF: physique, dans le couple			1	1	2
VIF: physique, envers des descendants		1			1
VIF: psychique, dans le couple	1	1			2

### PH Traite des êtres humains

	Nov	Total
TEH - exploitation sexuelle	1	1

### PH Violence dans l'espace public

	Mar	Juin	Juil	Août	Sep	Déc	Total
Violence physique (voie publique)					3		3
Violence physique (endroit accessible au public)				1	2	1	4
Violence sexuelle (voie publique)	1						1
Violence sexuelle (autre endroit public)			1				1
Violence psychique (voie publique)		1			3		4
Violence psychique (endroit accessible au public)			1				1
Vol avec violence sans arme (voie publique)					1		1

### PH Autre

	Sep	Oct	Total
Fraude à l'identité	1	1	2





# ***STATISTIQUES POLICIERES DE CRIMINALITE***

---

***LIEU DE PERPETRATION: COMMUNE***

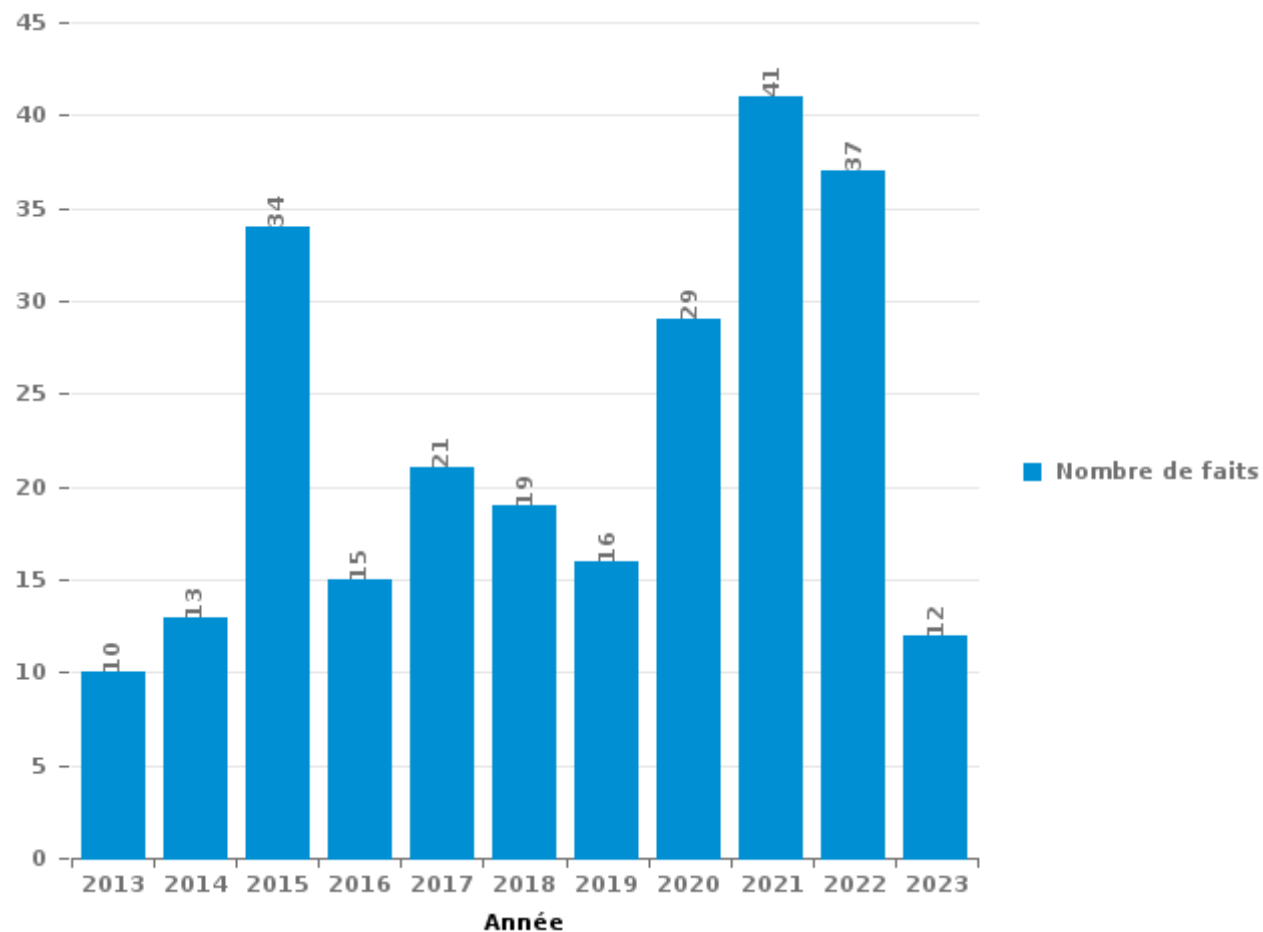
**Raeren**

***PARTIE III : ICT***



**Raeren**

Nombre total de délits avec un élément ICT/online, depuis 2013





Criminalité ICT/online au sens strict

Infractions (exhaustif)

	2014	2015	2016	2017	2018	2019	2020	2021	2022	2023
Criminalité informatique: Faux en informatique:		1						1	1	
Criminalité informatique: Fraude informatique:	2	4	2	3	2	1	3	6	14	8
Criminalité informatique: Hacking:				1	1					
Infr. contre autres valeurs morales et sentiments: Violation de communication par particulier:						1				
<b>Total:</b>	<b>2</b>	<b>5</b>	<b>2</b>	<b>4</b>	<b>3</b>	<b>2</b>	<b>3</b>	<b>7</b>	<b>15</b>	<b>8</b>

Figures criminelles (à considérer spécifiquement – ne pas additionner avec d'autres éléments – risque de double comptage!)

	2015	2016	2017	2018	2019	2020	2021	2022	2023
Fraude de cartes de paiements	2	1		2	1		1	3	
Phishing						1		7	4
Ransomware			1						
Skimming	2	1						1	



## Criminalité ICT/online au sens large

Infractions (uniquement si code-fait existe)

	2013	2014	2015	2016	2017	2018	2019	2020	2021	2022	2023
Fraude: Escroquerie: Fraude par internet	5	7	19	4	6	8	9	18	23	15	3
Infr. contre les mœurs: Pornographie infantine: Accès pornographie infantine via technologie										1	
<b>Total:</b>	<b>5</b>	<b>7</b>	<b>19</b>	<b>4</b>	<b>6</b>	<b>8</b>	<b>9</b>	<b>18</b>	<b>23</b>	<b>16</b>	<b>3</b>

Figures criminelles (à considérer spécifiquement – ne pas additionner avec d'autres éléments – risque de double comptage!)

	2013	2014	2015	2016	2017	2018	2019	2020	2021	2022
Cyberharcèlement	4	3	9	4	5	5	2	7	9	4

# ***STATISTIQUES POLICIERES DE CRIMINALITE***

---

*LIEU DE PERPETRATION: COMMUNE*

**Raeren**

***PARTIE IV : DESTINATION LIEU***



**Raeren**

**Vol et extorsion**

	2000	2013	2014	2015	2016	2017	2018	2019	2020	2021	2022	2023
Habitation: maison	40	74	66	88	39	35	33	46	35	20	33	17
Voie publique	36	21	19	16	16	26	16	13	8	4	8	13
Magasin	9	10	12	7	10	3	8	9	3	3		1
Habitation: dépendances	9	4	6	2	4	2	4	20	10	1	6	1
Parking	5	4	11	13	4	5	4	4	3	1	5	4
Moyen de transport: autre						9	4	10	15	4	2	
Moyen de transport: voiture	2	2	2	1	6	9	4	3	6	2	6	1
Habitation: non précisée	7	7	5	2	1	4	4	5	5	2	1	
Terrain	6	5	6	2	2	7	1	3	2	5	2	
Autre	2	5	3	3	3	7	1	2	3	2	1	7
Habitation: appartement	2	5	5	2	4	3	4	2		3	2	
Infrastructure sportive	4	7	1	3	5	1	1	1			4	5
Horeca	3	3	2	4	4	3	3	2	1	1	3	1
Edifice religieux / lieu du culte	5	2	3		4	4	4		5	1	1	
Habitation: allée	11	6	4		1	2					3	
Moyen de transport: camion				1	1	4	4	9	1		4	1
Inconnue	4	3		3		3		2	3	2	1	3
Culture et loisirs	1		2	3	4	2		4	1	3	1	1
Maison de repos	1	4	6			1	4	1	3	1		
Habitation: autre	2	1	5	2	1		1	3		3	2	
Station essence	1	3	6	3		2	1	1	1	1		
Chantier	4		1	1	1			1	6	1	2	
Entreprise	3	2	3	1	1	1					2	1
Habitation: garage	2	1		1		2	1	2	1	1	2	
Service public	1	1	2	2			4			1		1
Service	1	1	1	3				1	1			
Institution d'enseignement	3		2									2
Médecin / dentiste / pharmacien			1			1	1				1	1
Banque / institution financière					1			1		1		
Station de bus / métro et gare de chemin de fer		1		1					1			
Cimetière	2											
Moyen de transport: autobus / autocar								1				1
Stade	1	1										
Bâtiment administratif												1
Hôpital							1					
Maison de débauche						1						
<b>Total</b>	<b>167</b>	<b>173</b>	<b>174</b>	<b>164</b>	<b>112</b>	<b>137</b>	<b>108</b>	<b>146</b>	<b>114</b>	<b>63</b>	<b>92</b>	<b>62</b>

FPF/DGR/DRI/BIPOL - Statistiques policières de criminalité (date de clôture: 19/04/2024)  
 Les données pour les années 2001 jusqu'à 2012 ne sont plus publiées mais restent disponibles sur demande auprès du service BIPOL.



Raeren

Dégradation de la propriété

	2000	2013	2014	2015	2016	2017	2018	2019	2020	2021	2022	2023
Voie publique	15	26	21	15	21	16	17	23	20	12	10	6
Habitation: résidence principale	13	14	7	13	14	8	8	6	5	6	4	2
Terrain	8		6	4	11	4	5	3	8	7	7	1
Parking	4	8	5	3	2	9	4	8	6	5		2
Habitation: jardin	5	5	2	4	1	2	8	3	3	1	1	1
Autre			2	4	1	2	2	2	3	3	4	3
Culture et loisirs	2		1	5	1	1		2	2	1	2	1
Infrastructure sportive	2	1	2	1	1		1			1	1	4
Habitation: allée	5		2	1	2	1					2	
Habitation: non précisée		2	2		2	1	3		1	2		
Habitation: dépendances	2		3			1			1	2	1	1
Institution d'enseignement		1	3		2			2	1	1		
Moyen de transport: voiture				1		1			2		6	
Magasin	1	2			2	1		1			1	
Arrêt de bus / tram					1	2	1	1	2			
Chantier	3		2		1	1						
Edifice religieux / lieu du culte	2								2		1	2
Habitation: garage	2	1	1		1	1					1	
Horeca		1	2		1	2					1	
Inconnue	2			1		1				2		
Service public					2			1	1	1	1	
Entreprise		2	1				1			1		
Service		1			1	1	1					
Moyen de transport: autre						1					2	
Station de bus / métro et gare de chemin de fer	1	2										
Station essence	1						1					1
Habitation: résidence secondaire		1						1				
Maison de repos	1				1							
Banque / institution financière					1							
Bâtiment administratif								1				
Cimetière								1				
Médecin / dentiste / pharmacien								1				
Stade								1				
<b>Total</b>	<b>69</b>	<b>67</b>	<b>62</b>	<b>52</b>	<b>69</b>	<b>56</b>	<b>52</b>	<b>57</b>	<b>57</b>	<b>45</b>	<b>45</b>	<b>24</b>



**Raeren**

**Infractions contre l'intégrité physique**

	2000	2013	2014	2015	2016	2017	2018	2019	2020	2021	2022	2023
Habitation	9	21	10	9	19	14	11	11	18	14	9	4
Voie publique	16	6	16	19	14	13	10	7	3	6	9	2
Culture et loisirs	7	2	2		4	3		2		4		1
Terrain	2	1	3	1		1	4	4	1		1	
Infrastructure sportive	1		1	6	3	1			1			
Parking	2	4	1		1			1		2		1
Horeca			1			2		2	2		1	
Inconnue	1		1	1				1	1			1
Habitation: allée	2		1	2								
Moyen de transport: autobus / autocar		1		1			3					
Entreprise			1	1	1		1					
Station essence			1					1				2
Autre			2								1	
Habitation: jardin			1				1			1		
Magasin								1	1			
Service public							1		1			
Bureau de police			1									
Institution d'enseignement										1		
Maison de repos									1			
Moyen de transport: autre												1
Moyen de transport: train / tram / métro				1								
<b>Total</b>	<b>40</b>	<b>35</b>	<b>42</b>	<b>41</b>	<b>42</b>	<b>34</b>	<b>31</b>	<b>30</b>	<b>29</b>	<b>28</b>	<b>21</b>	<b>12</b>

FPF/DGR/DRI/BIPOL - Statistiques policières de criminalité (date de clôture: 19/04/2024)  
 Les données pour les années 2001 jusqu'à 2012 ne sont plus publiées mais restent disponibles sur demande auprès du service BIPOL.



# ***STATISTIQUES POLICIERES DE CRIMINALITE***

---

***LIEU DE PERPETRATION: COMMUNE***

**Raeren**

***PARTIE V : OBJETS ET MOYENS DE TRANSPORT***

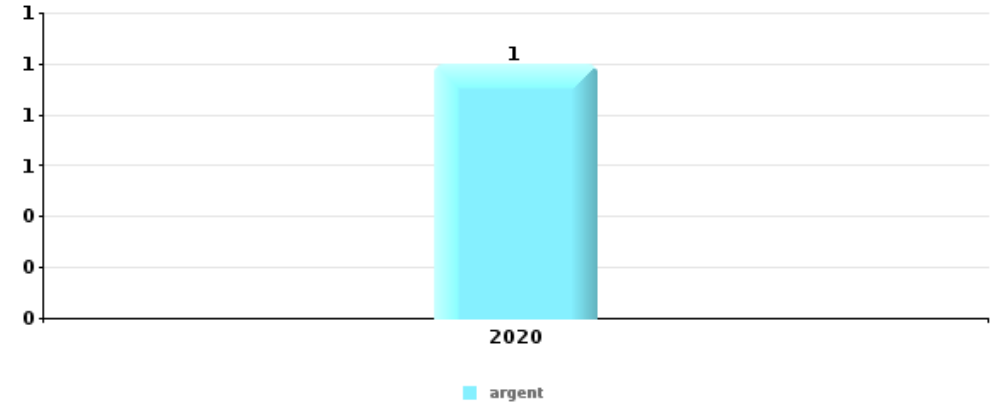


**Raeren**

**Vol à main armée**

Top 5 Objets volés (sbd nombre de faits)

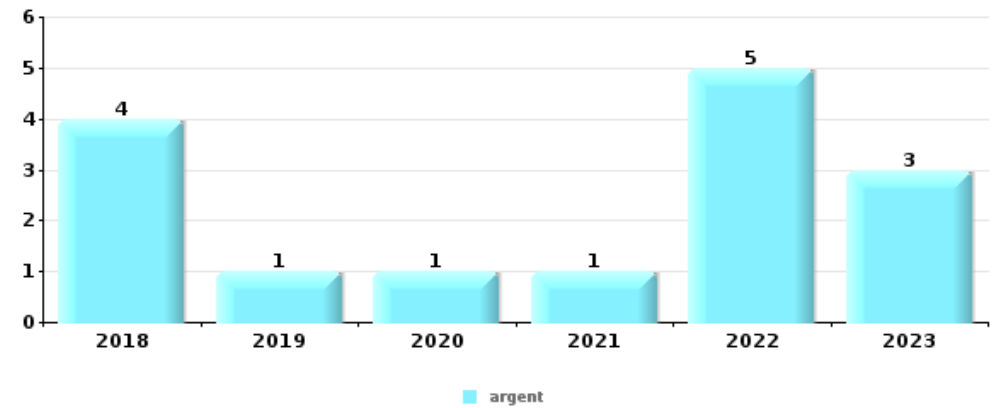
	2018	2019	2020	2021	2022	2023
<b>1 argent</b>			1			



**Vol dans ou sur un véhicule**

Top 5 Objets volés (sbd nombre de faits)

	2018	2019	2020	2021	2022	2023
<b>1 argent</b>	4	1	1	1	5	3
<b>2 outillage</b>	4	6	3			1
<b>3 multimédia</b>	2	4	4	1	1	
<b>3 vêtement</b>	2	4	3	1	2	
<b>5 GPS</b>	2	1			2	1
<b>5 portefeuille</b>			1	1	4	
<b>5 valise / sac</b>	1	1	2	1		1

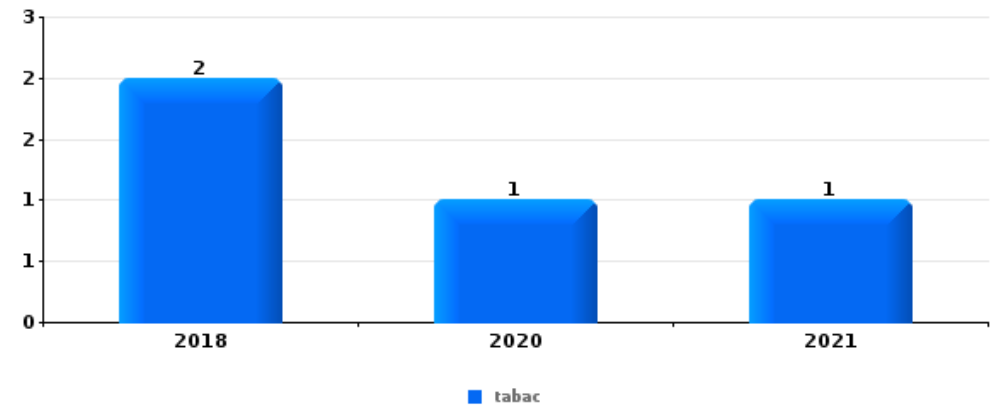




Vol à l'étalage

Top 5 Objets volés (sbd nombre de faits)

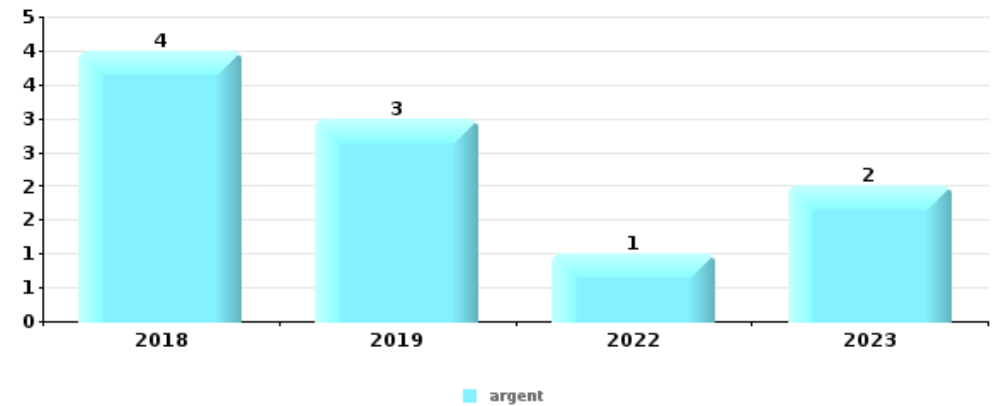
	2018	2019	2020	2021	2022	2023
1 tabac	2		1	1		
2 alimentation	1	1				
3 outillage			1			



Cambrilage ds entreprise ou commerce

Top 5 Objets volés (sbd nombre de faits)

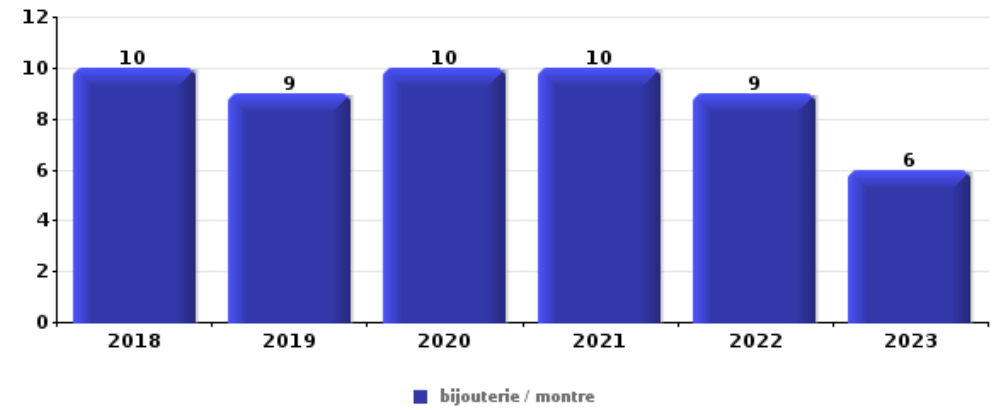
	2018	2019	2020	2021	2022	2023
1 argent	4	3			1	2
2 coffre-fort / coffret (argent) / caisse	2	1		1		
2 tabac		4				
4 alimentation	1					1
4 outillage		2				





**Cambrassage dans habitation**

Top 5 Objets volés (sbd nombre de faits)		2018	2019	2020	2021	2022	2023
1	bijouterie / montre	10	9	10	10	9	6
2	argent	4	8	6	5	8	5
3	vêtement	2	3	2	2	3	1
4	coffre-fort / coffret (argent) / caisse	3	3	1	3	1	1
5	outillage	3	1	1		4	



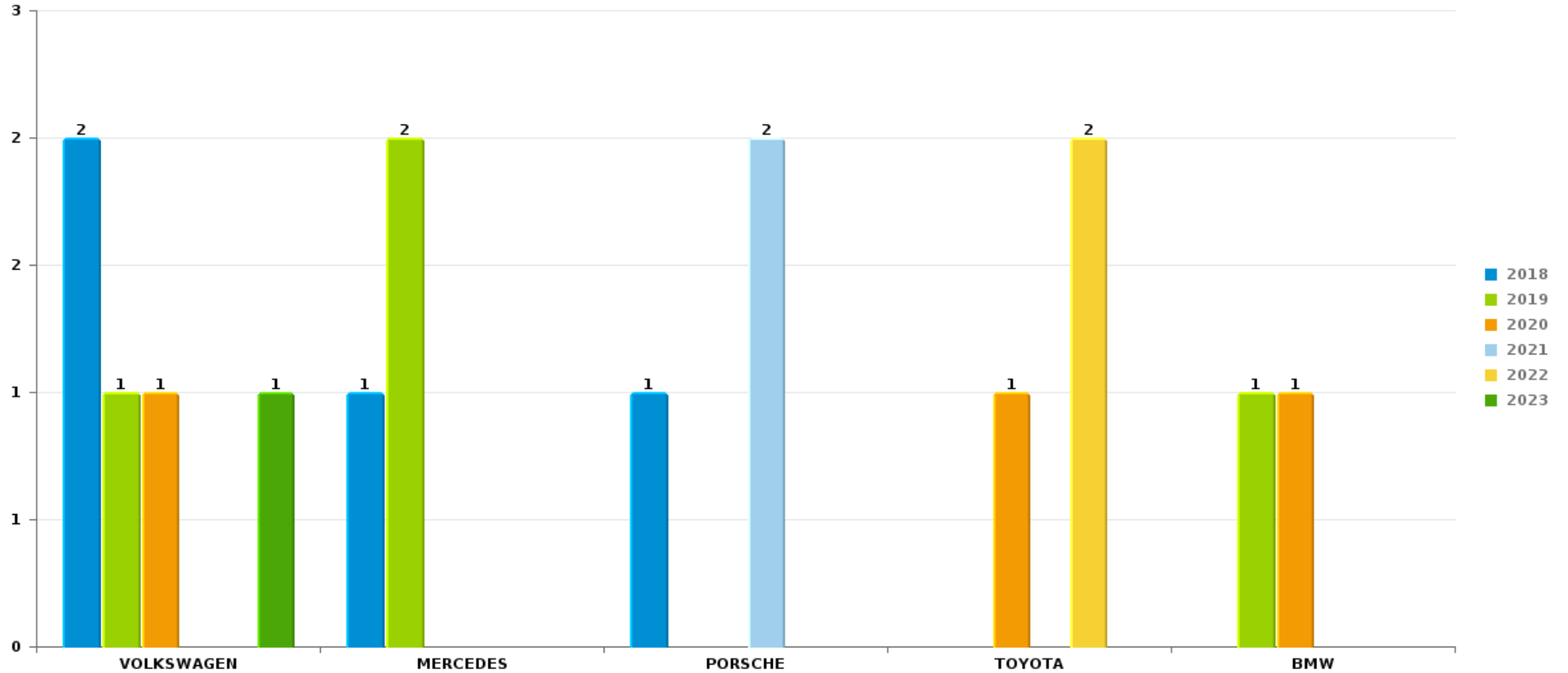
*Remarque: en ce qui concerne les objets, aucun total n'est reproduit étant donné que plusieurs objets peuvent avoir été volés lors d'un même fait.*



Raeren

Vol de voiture

Nombre de voitures volées par marque (Top 5)



# ***STATISTIQUES POLICIERES DE CRIMINALITE***

---

***LIEU DE PERPETRATION: COMMUNE***

**Raeren**

***PARTIE VI : SUSPECTS***



## Partie 1: Niveau FAITS (comptage du nombre de faits pour lesquels un certain type de suspect est impliqué)

### 1.1. Nombre d'infractions selon le sexe des suspects identifiés (par catégorie principale)

Étant donné que, tant un suspect identifié masculin qu'un suspect identifié féminin peuvent être impliqués lors d'un même fait, il est possible que la somme des colonnes «Hommes» et «Femmes» soit supérieure à la valeur de la colonne «Total...» (voir également la note méthodologique)

#### Raeren

2023

Catégorie principale / Sexe	Nombre total de faits avec au moins 1 suspect	Hommes	%	Femmes	%
Législation sur les étrangers	29	24	82,8%	5	17,2%
Drogues	24	21	87,5%	3	12,5%
Armes et explosifs	8	8	100,0%	3	37,5%
Fraude	5	5	100,0%		
Dégradation de la propriété	4	4	100,0%		
Infr. contre l'intégrité physique	3	3	100,0%		
Ivresse et alcool	3	3	100,0%		
Vol et extorsion	3	3	100,0%		
Code pénal social	2	2	100,0%		
Infr. contre la foi publique	2	2	100,0%		
Infr. contre l'autorité publique	2	2	100,0%		
Infr. contre les mœurs	2	2	100,0%		
Autres lois spéciales	1	1	100,0%		
Infr. contre autres valeurs morales et sentiments	1	1	100,0%		
Infr. contre la sécurité publique	1	1	100,0%		
Protection de la personne	1	1	100,0%		

## CRIMINALITE ENREGISTREE: SUSPECTS



Catégorie principale / Sexe	Nombre total de faits avec au moins 1 suspect	Hommes	%	Femmes	%
Total	91	83	91,2%	11	12,1%





## 1.2. Nombre d'infractions selon le sexe des suspects identifiés (par figure criminelle)

Étant donné que, tant un suspect identifié masculin qu'un suspect identifié féminin peuvent être impliqués lors d'un même fait, il est possible que la somme des colonnes «Hommes» et «Femmes» soit supérieure à la valeur de la colonne «Total...» (voir également la note méthodologique)

Raeren

2023

### FC Vol moyen de transport

Figure criminelle / Sexe	Nombre total de faits avec au moins 1 suspect identifié	Hommes	%
<b>Vol de voiture</b>	1	1	100,0%
<b>Total</b>	<b>PA</b>	<b>PA</b>	<b>PA</b>

### FC Cambriolage

Figure criminelle / Sexe	Nombre total de faits avec au moins 1 suspect identifié	Hommes	%
<b>Cambriolage dans habitation</b>	1	1	100,0%
<b>Cambriolage dans bâtiment (total)</b>	1	1	100,0%
<b>Total</b>	<b>PA</b>	<b>PA</b>	<b>PA</b>

### FC Vol autre

Figure criminelle / Sexe	Nombre total de faits avec au moins 1 suspect identifié	Hommes	%
<b>Vol dans ou sur un véhicule</b>	1	1	100,0%
<b>Total</b>	<b>PA</b>	<b>PA</b>	<b>PA</b>

## CRIMINALITE ENREGISTREE: SUSPECTS



### FC Autre

Figure criminelle / Sexe	Nombre total de faits avec au moins 1 suspect identifié	Hommes	%
Violence contre les métiers d'intérêt général	1	1	100,0%
Dégradation de voiture	1	1	100,0%
Total	PA	PA	PA

### PH Violence intrafamiliale (VIF)

Figure criminelle / Sexe	Nombre total de faits avec au moins 1 suspect identifié	Hommes	%
VIF: psychique, dans le couple	1	1	100,0%
Total	PA	PA	PA

### PH Violence dans l'espace public

Figure criminelle / Sexe	Nombre total de faits avec au moins 1 suspect identifié	Hommes	%
Violence physique (voie publique)	3	3	100,0%
Violence psychique (voie publique)	1	1	100,0%
Total	PA	PA	PA

### PH Autre

Figure criminelle / Sexe	Nombre total de faits avec au moins 1 suspect identifié	Hommes	%
Fraude à l'identité	1	1	100,0%
Total	PA	PA	PA





### 1.3. Nombre d'infractions selon l'âge des suspects identifiés (par catégorie principale)

Étant donné que, tant un suspect identifié mineur qu'un suspect identifié majeur peuvent être impliqués lors d'un même fait, il est possible que la somme des colonnes «Mineur» et «Majeur» soit supérieure à la valeur de la colonne «Total...»  
(voir également la note méthodologique)

#### Raeren

#### 2023

Catégorie principale / Âge	Nombre total de faits avec au moins 1 suspect identifié	Mineur	%	Majeur	%
Législation sur les étrangers	29	5	17,2%	24	82,8%
Drogues	24			24	100,0%
Armes et explosifs	8	1	12,5%	7	87,5%
Fraude	5			5	100,0%
Dégradation de la propriété	4			4	100,0%
Infr. contre l'intégrité physique	3			3	100,0%
Ivresse et alcool	3			3	100,0%
Vol et extorsion	3			3	100,0%
Code pénal social	2			2	100,0%
Infr. contre la foi publique	2			2	100,0%
Infr. contre l'autorité publique	2			2	100,0%
Infr. contre les mœurs	2			2	100,0%
Autres lois spéciales	1			1	100,0%
Infr. contre autres valeurs morales et sentiments	1			1	100,0%
Infr. contre la sécurité publique	1			1	100,0%
Protection de la personne	1			1	100,0%
<b>Total</b>	<b>91</b>	<b>6</b>	<b>6,6%</b>	<b>85</b>	<b>93,4%</b>



## 1.4. Nombre d'infractions selon l'âge des suspects identifiés (par figure criminelle)

Étant donné que, tant un suspect identifié mineur qu'un suspect identifié majeur peuvent être impliqués lors d'un même fait, il est possible que la somme des colonnes «Mineur» et «Majeur» soit supérieure à la valeur de la colonne «Total...»  
(voir également la note méthodologique)

### Raeren

**2023**

#### FC Vol moyen de transport

Figure criminelle / Âge	Nombre total de faits avec au moins 1 suspect identifié	Majeur	%
<b>Vol de voiture</b>	1	1	100,0%
<b>Total</b>	<b>PA</b>	<b>PA</b>	<b>PA</b>

#### FC Cambriolage

Figure criminelle / Âge	Nombre total de faits avec au moins 1 suspect identifié	Majeur	%
<b>Cambriolage dans habitation</b>	1	1	100,0%
<b>Cambriolage dans bâtiment (total)</b>	1	1	100,0%
<b>Total</b>	<b>PA</b>	<b>PA</b>	<b>PA</b>

#### FC Vol autre

Figure criminelle / Âge	Nombre total de faits avec au moins 1 suspect identifié	Majeur	%
<b>Vol dans ou sur un véhicule</b>	1	1	100,0%
<b>Total</b>	<b>PA</b>	<b>PA</b>	<b>PA</b>

#### FC Autre

Figure criminelle / Âge	Nombre total de faits avec au moins 1 suspect identifié	Majeur	%
<b>Violence contre les métiers d'intérêt général</b>	1	1	100,0%
<b>Dégradation de voiture</b>	1	1	100,0%
<b>Total</b>	<b>PA</b>	<b>PA</b>	<b>PA</b>

## CRIMINALITE ENREGISTREE: SUSPECTS



### PH Violence intrafamiliale (VIF)

Figure criminelle / Âge	Nombre total de faits avec au moins 1 suspect identifié	Majeur	%
VIF: psychique, dans le couple	1	1	100,0%
Total	PA	PA	PA

### PH Violence dans l'espace public

Figure criminelle / Âge	Nombre total de faits avec au moins 1 suspect identifié	Majeur	%
Violence physique (voie publique)	3	3	100,0%
Violence psychique (voie publique)	1	1	100,0%
Total	PA	PA	PA

### PH Autre

Figure criminelle / Âge	Nombre total de faits avec au moins 1 suspect identifié	Majeur	%
Fraude à l'identité	1	1	100,0%
Total	PA	PA	PA



## Partie 2: Niveau SUSPECTS-FAIT (comptage du nombre de combinaisons suspect-fait)

### 2.1. Nombre de suspects-fait selon le sexe des suspects identifiés (TOP 5 des catégories principales)

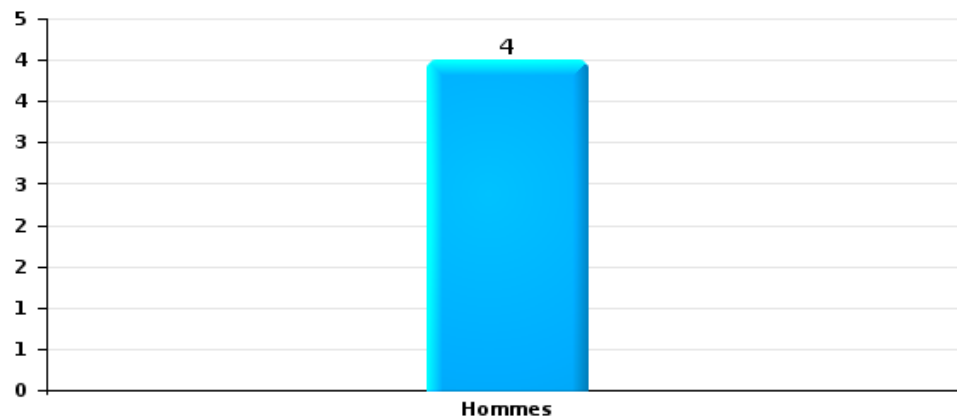
Lorsqu'un même suspect a commis plusieurs faits durant la période considérée, il est aussi comptabilisé plusieurs fois (voir également la note méthodologique)

Raeren

2023

Vol et extorsion

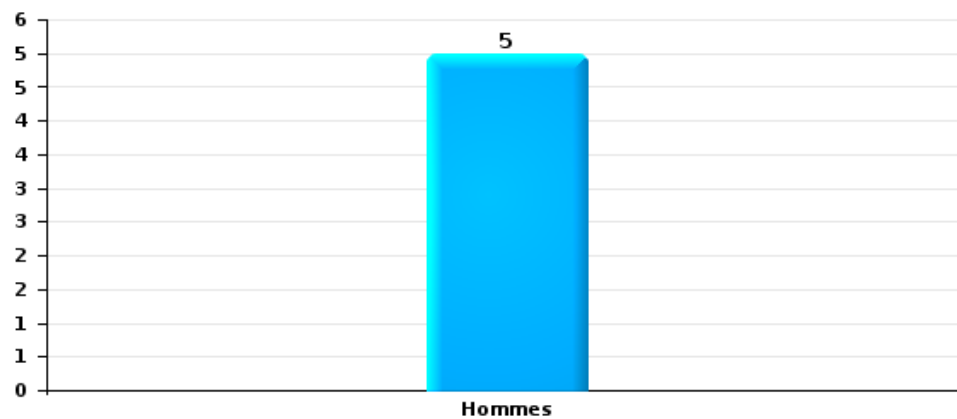
Nombre de suspects-fait selon le sexe





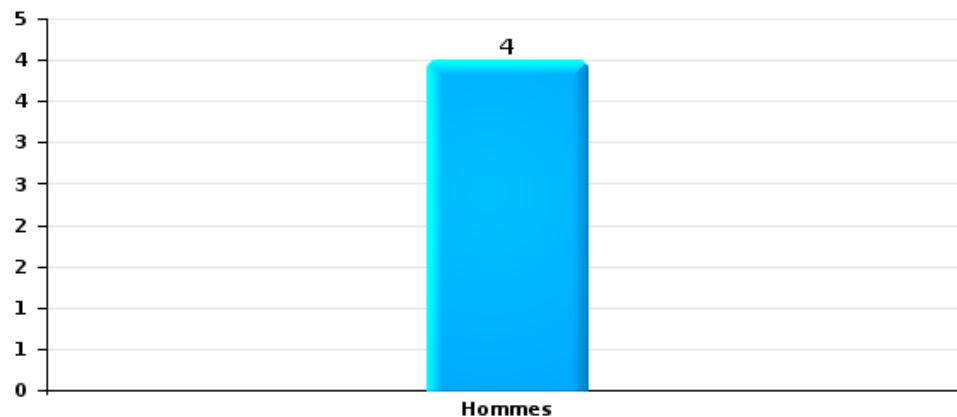
Dégradation de la propriété

Nombre de suspects-fait selon le sexe



Infr. contre l'intégrité physique

Nombre de suspects-fait selon le sexe

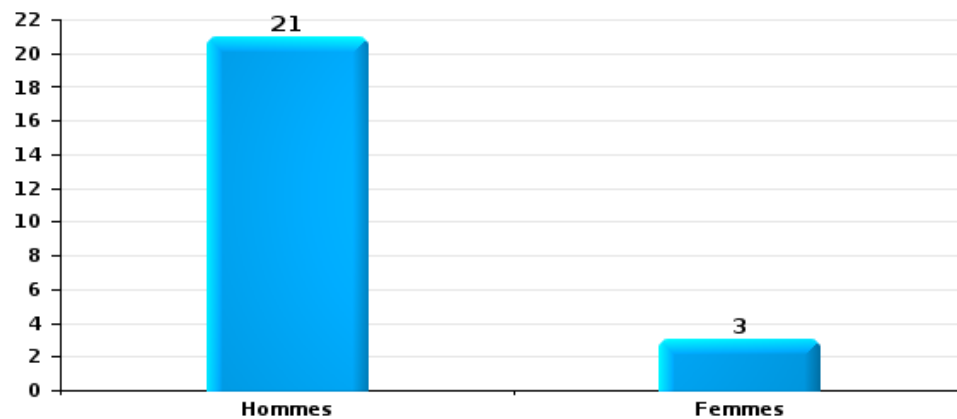






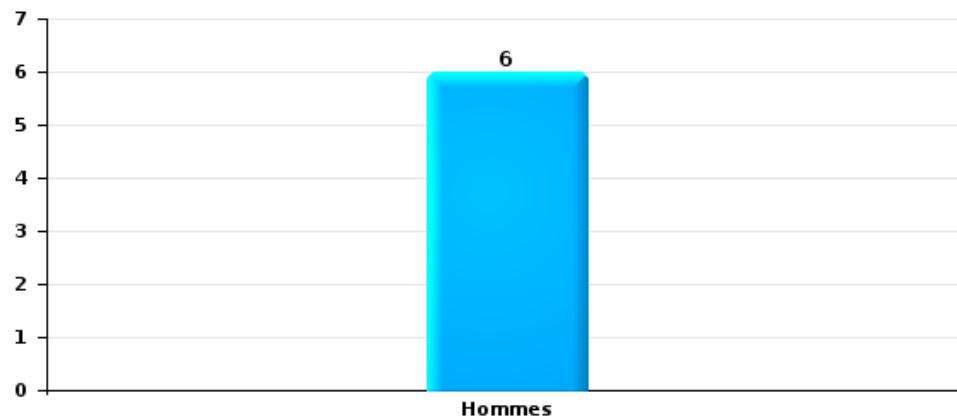
Drogues

Nombre de suspects-fait selon le sexe



Fraude

Nombre de suspects-fait selon le sexe





## 2.2. Nombre de suspects-fait selon le sexe des suspects identifiés (TOP 5 des figures criminelles)

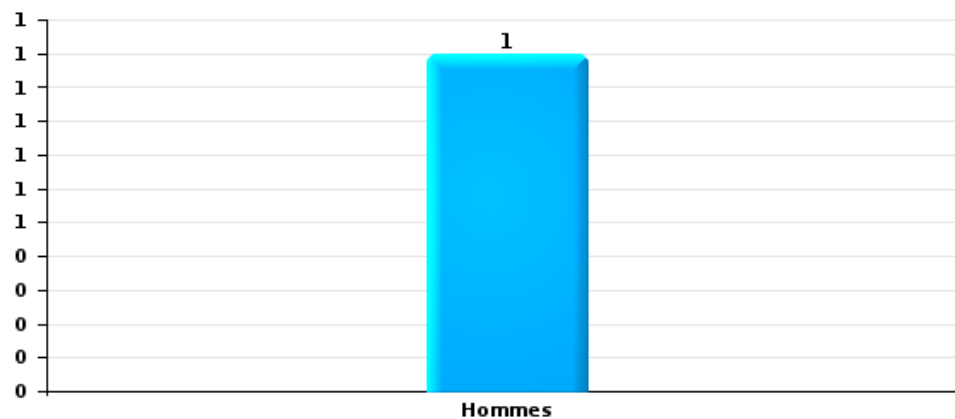
Lorsqu'un même suspect a commis plusieurs faits durant la période considérée, il est aussi comptabilisé plusieurs fois (voir également la note méthodologique)

### Raeren

2023

### Cambriolage dans bâtiment (total)

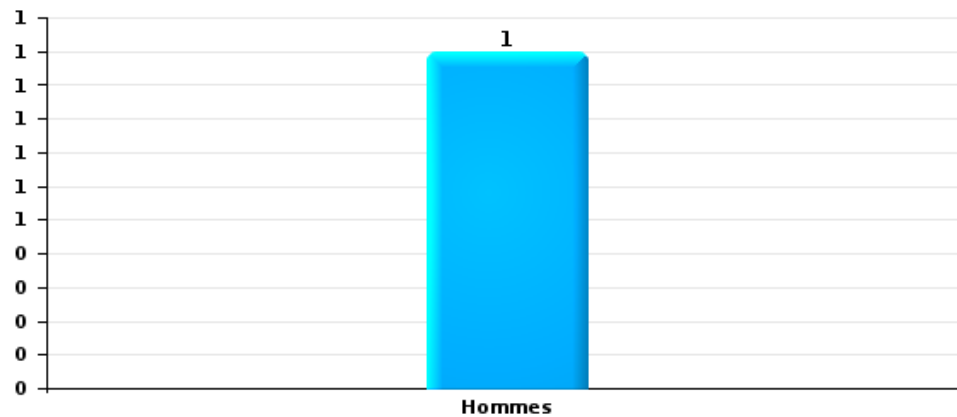
Nombre de suspects-fait selon le sexe





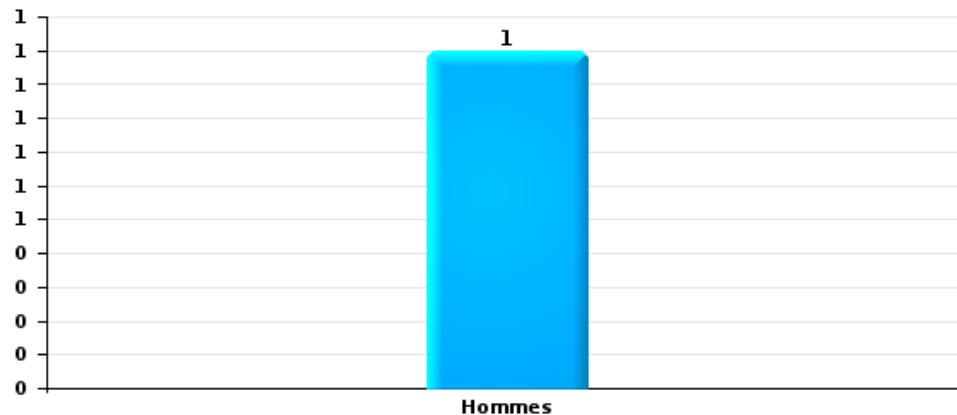
Vol dans ou sur un véhicule

Nombre de suspects-fait selon le sexe



Dégradation de voiture

Nombre de suspects-fait selon le sexe





### 2.3. Nombre de suspects-fait selon l'âge des suspects identifiés (TOP 5 des catégories principales)

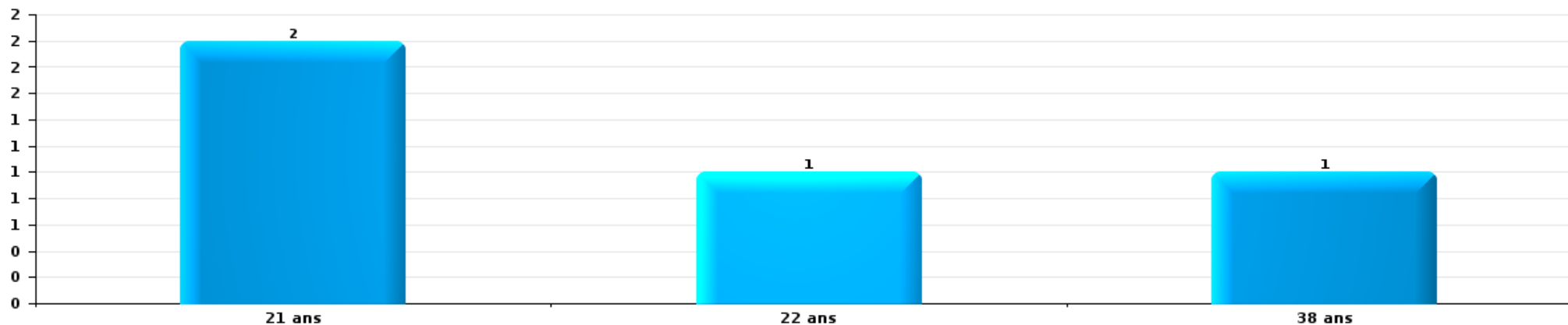
1) Lorsqu'un même suspect a commis plusieurs faits durant la période considérée, il est aussi comptabilisé plusieurs fois, qu'il ait le même âge ou non – 2) Les suspects au-dessous de 14 ans et à partir de 90 ans ne sont pas repris dans le tableau (voir également la note méthodologique)

Raeren

2023

Vol et extorsion

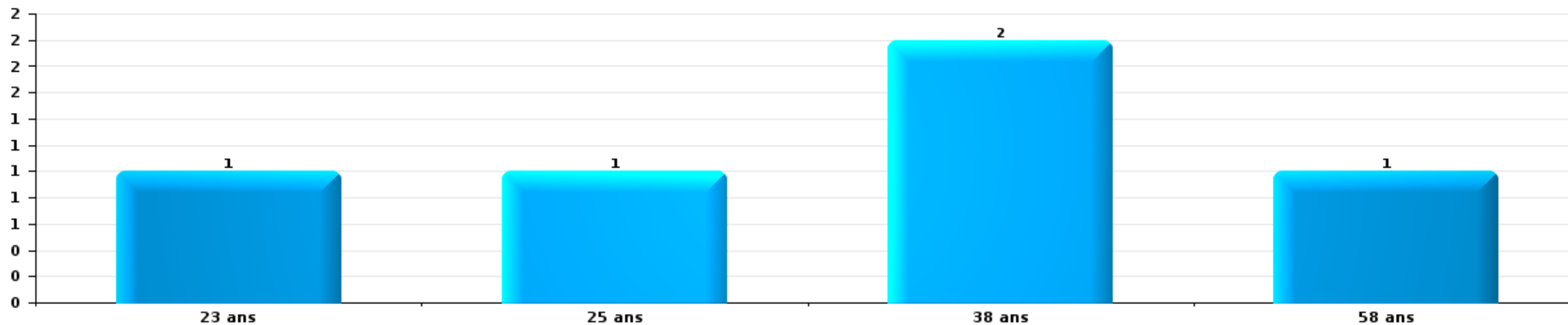
Nombre de suspects-fait par âge (chronologique)





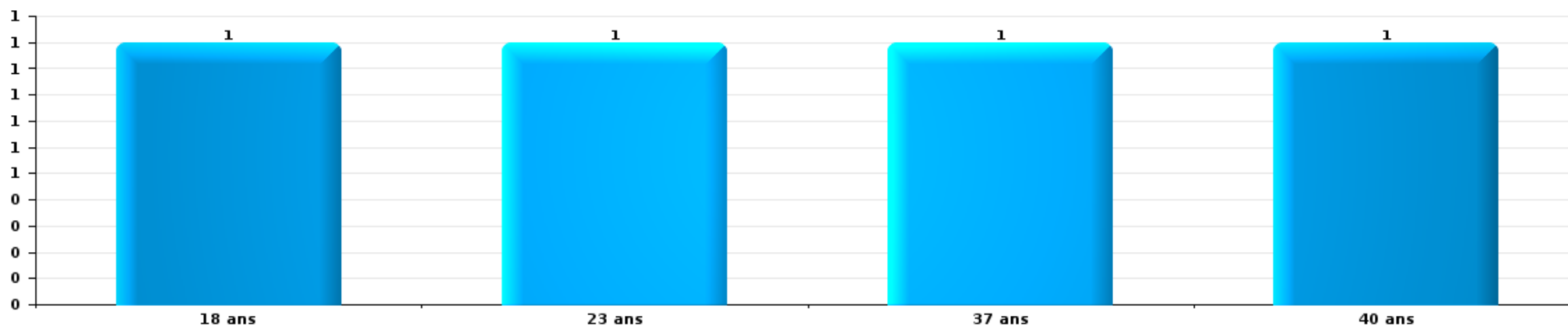
Dégradation de la propriété

Nombre de suspects-fait par âge (chronologique)



Infr. contre l'intégrité physique

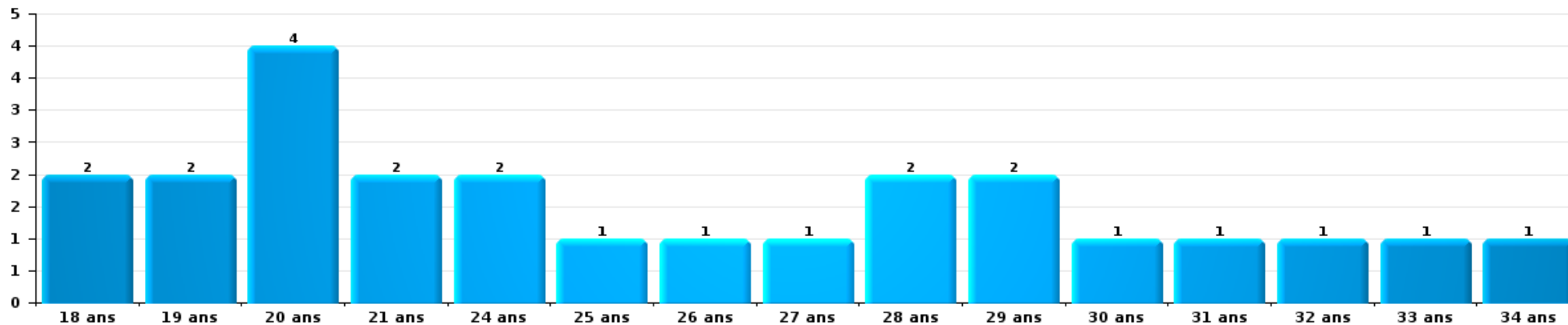
Nombre de suspects-fait par âge (chronologique)





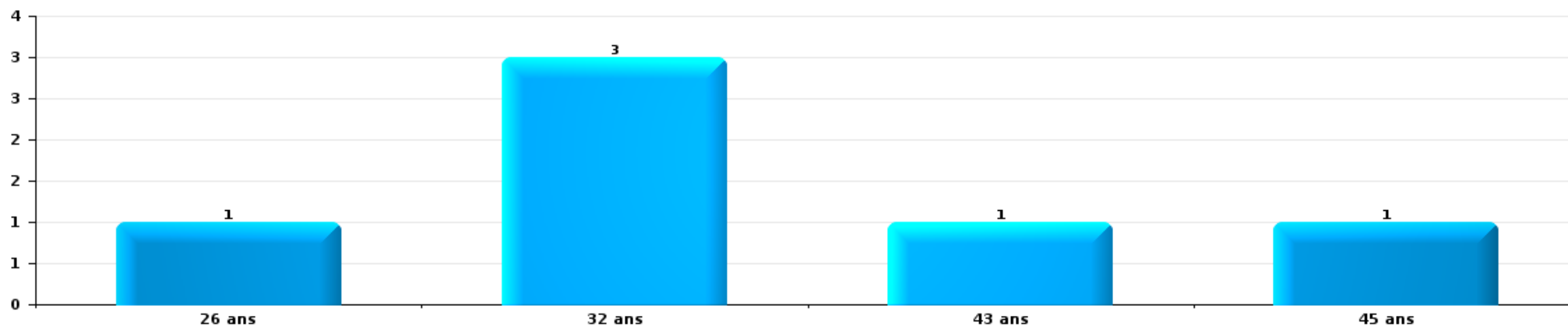
Drogues

Nombre de suspects-fait par âge (chronologique)



Fraude

Nombre de suspects-fait par âge (chronologique)





## 2.4. Nombre de suspects-fait selon l'âge des suspects identifiés (TOP 5 des figures criminelles)

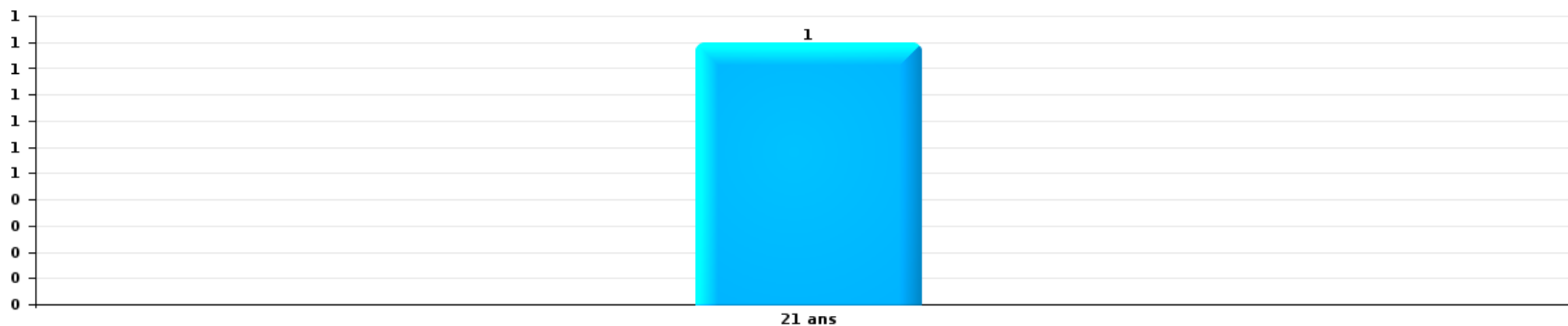
1) Lorsqu'un même suspect a commis plusieurs faits durant la période considérée, il est aussi comptabilisé plusieurs fois, qu'il ait le même âge ou non – 2) Les suspects au-dessous de 14 ans et à partir de 90 ans ne sont pas repris dans le tableau (voir également la note méthodologique)

### Raeren

2023

### Cambriolage dans bâtiment (total)

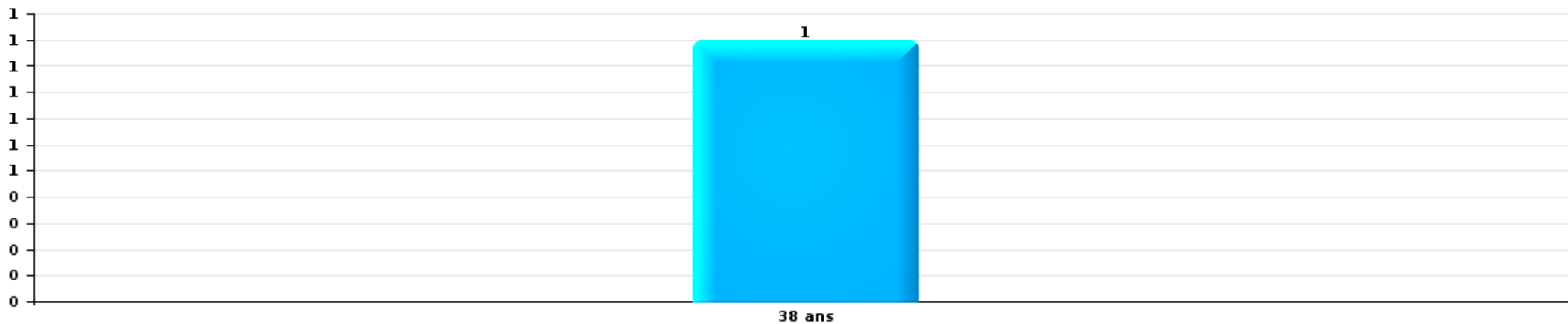
Nombre de suspects-fait par âge (chronologique)





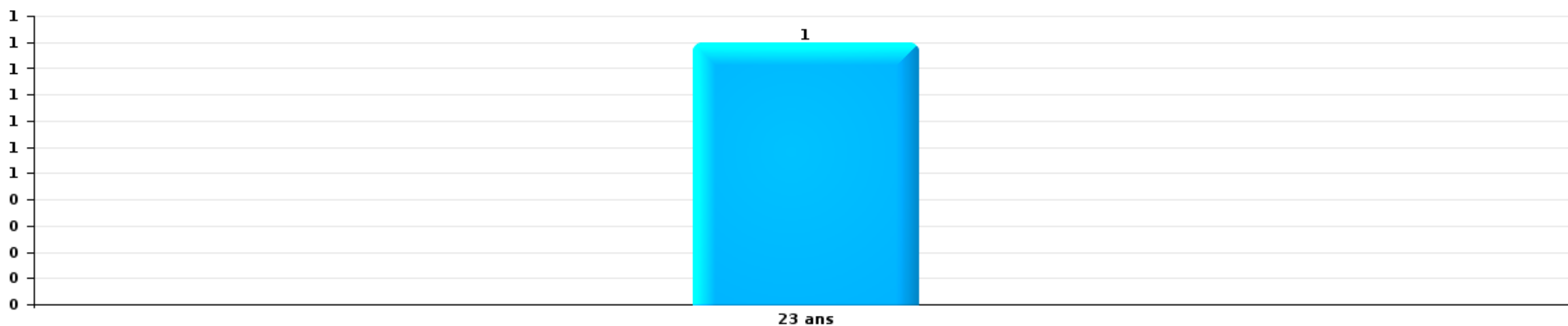
Vol dans ou sur un véhicule

Nombre de suspects-fait par âge (chronologique)



Dégradation de voiture

Nombre de suspects-fait par âge (chronologique)





# ***STATISTIQUES POLICIERES DE CRIMINALITE***

---

***LIEU DE PERPETRATION: COMMUNE***

**Raeren**

***ANNEXE I: DETAIL PAR CATEGORIE DE DELIT  
CODE PENAL***

## Infraction Code pénal

## Infr. contre l'intégrité physique

			2000	2013	2014	2015	2016	2017	2018	2019	2020	2021	2022	2023
Assassinat	Autres	Tent.												1
		Sous-total												1
Meurtre	Autres	Tent.				1		1						1
		Sous-total				1		1						1
Torture et maltraitance	Traitement inhumain	Acc.			1									
		Sous-total			1									
Coups et/ou blessures vol. en sphère familiale	Entre partenaires ou ex-partenaires	Acc.	4	10	6		10	7	3	8	13	10	6	1
		Tent.	1											
	Lors d'un différend familial en général	Acc.	3											
	Par les parents envers un mineur	Acc.												
	Envers les parents	Acc.		1	1	2			2	1	2	1		1
	Envers d'autres ascendants directs ou collatéraux	Acc.	1	2	1							2		
	Sous-total		9	13	8	3	12	8	6	9	17	12	7	2
Coups et/ou blessures vol. hors sphère familiale	Bagarres (=coups réciproques)	Acc.	3	3	2	5	5	2	1	3	2	2	1	1
	Coups envers fonctionnaire de police	Acc.		1										1
	Envers un mineur par une pers. ayant autorité	Acc.		1						1				1
	Envers un mineur qualité de l'auteur inconnue	Acc.	2	1				1		1				1
	Envers pers. vulnérable (qualité auteur inconnue)	Acc.												1
	Coups envers personnel transport public	Acc.		1					1					
	Coups envers personnel autre service public	Acc.							1					
	Coups envers personnel institut d'enseignement	Acc.							1	1				
	Non spécifié	Acc.	17	9	18	22	13	10	14	13	7	11	5	4
	Tent.	1	2	3		1	1	2				1	1	
	Sous-total		23	18	23	27	19	14	20	19	9	14	10	6
Abstention coupable		Acc.			1					1				
		Sous-total			1					1				
Autres infr. volontaires. c/ l'intégrité phys.	Privation de soins à enfant ou personne vulnérable	Acc.		1										
	Délaissement d'enfant ou personne vulnérable	Acc.				1	1	1						
	Abandon d'enfant dans le besoin	Acc.				1		2					1	
	Entrave méchante à la circulation	Acc.		2	4	4	6	2	2	1	1	2		
	Voies de faits et violences légères	Acc.			1	2		2						
	Sous-total			3	5	8	7	7	2	1	1	2	1	
Infr. involontaires contre l'intégrité physique	Coups et/ou blessures involontaires	Acc.	5		1	1		1	2		1		2	2
	Morsure de chien	Acc.	3	1	3	1	4	3	1		1		1	
		Sous-total	8	1	4	2	4	4	3		2		3	2
	Total	40	35	42	41	42	34	31	30	29	28	21	12	

**Infr. contre la liberté individuelle**

		2000	2013	2014	2015	2016	2017	2018	2019	2020	2021	2022	2023
<b>Enlèvement de mineur ou personne vulnérable</b>	<b>Autre enlèvement</b>	<b>Acc.</b>				1					1		
		<b>Tent.</b>		1	1								
		<b>Sous-total</b>		1	1	1					1		
<b>Détention par un particulier</b>		<b>Acc.</b>	2		2	1					1		
		<b>Sous-total</b>	2	1	2	1					1		
		<b>Total</b>	2	1	3	2					2		

**Infr. contre les mœurs**

			2000	2013	2014	2015	2016	2017	2018	2019	2020	2021	2022	2023
Viol n'ayant pas causé la mort	Victime < 10a	Acc.		1										
	Victime 10a - 14a	Acc.		1							1			
	Victime 16a - 18a	Acc.									1			
	Victime majeure	Acc.	2				1					1	1	
	<b>Sous-total</b>		<b>2</b>	<b>2</b>			<b>1</b>				<b>2</b>	<b>1</b>	<b>1</b>	
Viol n'ayant pas causé la mort (nvCPS)	Victime < 16a	Acc.												1
	<b>Sous-total</b>													<b>1</b>
Attentat à la pudeur avec violence / menace	Victime < 16a	Acc.												1
	Victime majeure	Acc.											1	
	<b>Sous-total</b>												<b>2</b>	
Attentat à la pudeur sans violence / menace	Victime < 16a	Acc.	1			1			1			1		
	Victime âge inconnu	Acc.							1					
	<b>Sous-total</b>		<b>1</b>		<b>1</b>			<b>2</b>				<b>1</b>		
Attentat à la pudeur non spécifié		Acc.	1											
	<b>Sous-total</b>		<b>1</b>											
Atteinte intégrité sexuelle sans mort (nvCPS)	Victime < 16a	Acc.												1
	<b>Sous-total</b>													<b>1</b>
Pornographie infantine	Détention	Acc.		1				2			1	1	1	
	Distribution	Acc.				1	4	4			1	2		
	Accès pornographie infantine via technologie	Acc.											1	
	<b>Sous-total</b>		<b>1</b>		<b>1</b>	<b>6</b>	<b>4</b>			<b>2</b>	<b>3</b>	<b>2</b>		
Pornographie		Acc.	1									5		
	<b>Sous-total</b>		<b>1</b>									<b>5</b>		
Outrage public aux bonnes mœurs	Actions (exhibitionnisme, etc.)	Acc.	2						1		1	1		
	Obscénités en public	Acc.		1										
	Exhibitionnisme (nvCPS)	Acc.												1
	<b>Sous-total</b>		<b>2</b>	<b>1</b>				<b>1</b>		<b>1</b>	<b>1</b>			<b>1</b>
Voyeurisme via moyen technique ou autre (nvCPS)	Victime majeure	Acc.												1
	<b>Sous-total</b>													<b>1</b>
Images d'abus sexuels de mineurs (nvCPS)	Détention/acquisition images abus sexuels (nvCPS)	Acc.												1
	<b>Sous-total</b>													<b>1</b>
	<b>Total</b>		<b>7</b>	<b>4</b>		<b>1</b>	<b>2</b>	<b>6</b>	<b>7</b>		<b>5</b>	<b>11</b>	<b>6</b>	<b>4</b>

**Infr. contre autres valeurs morales et sentiments**

			2000	2013	2014	2015	2016	2017	2018	2019	2020	2021	2022	2023
Harcèlement	Harcèlement par téléphone (OLD)	Acc.	3											
		Acc.	3	10	6	9	2	10	11	6	18	8	8	
	Sous-total	6	10	6	9	2	10	11	6	18	8	8		
Violation de sépulture		Acc.				2				1				
		Sous-total				2				1				
Atteinte à l'honneur	Calomnie et diffamation	Acc.	2	3	2	2	5	1	1	1	4	3	2	
	Déclaration calomnieuse	Acc.				1	1					1		
	Imputation calomnieuse	Acc.					2	1	2	1		1	2	
	Divulgation méchante	Acc.	1	2	1		1		1			1	2	
	Injures (Délit)	Acc.	3	6	6	2	9	7	10	3	7	4	6	
	Sous-total	6	11	9	5	18	9	14	5	11	10	12		
Vie privée	Intrusion de nuit	Acc.	1											
	Violation de domicile par un particulier	Acc.	1	3	3	3	3	3	5	1	4	4	2	
	Violation du secret des lettres	Acc.	2				1	1						
	Sous-total	4	3	3	3	4	4	5	1	4	4	2		
Tapage nocturne		Acc.			3	1		1			1	2	5	
		Sous-total			3	1		1			1	2	5	
Violation de communication par particulier		Acc.								1				
		Sous-total								1				
Vie privée mœurs: publication identité victime		Acc.				1								
		Sous-total				1								
		Total	16	24	21	21	24	24	30	14	34	24	27	1

**Infr. relative au statut juridique de l'enfant**

			2000	2013	2014	2015	2016	2017	2018	2019	2020	2021	2022	2023
<b>Non-représentation d'enfants</b>	<b>Par les parents</b>	<b>Acc.</b>	1		2	1		1		1		3	3	
		<b>Sous-total</b>	1		2	1		1		1		3	3	
		<b>Total</b>	1		2	1		1		1		3	3	

## Vol et extorsion

			2000	2013	2014	2015	2016	2017	2018	2019	2020	2021	2022	2023	
Vol avec circ. aggr.	Avec violence	Acc.	2	1	1	4		3			1		2		
		Tent.	3												1
	Sans violence	Acc.	71	82	81	71	51	63	42	74	42	42	25	31	28
		Tent.	17	31	24	29	16	27	15	38	28	28	9	9	8
<b>Sous-total</b>			<b>93</b>	<b>114</b>	<b>106</b>	<b>104</b>	<b>67</b>	<b>93</b>	<b>57</b>	<b>112</b>	<b>71</b>	<b>34</b>	<b>42</b>	<b>37</b>	
Vol sans circ. aggr.	Avec violence	Acc.	2			1		1	1	1			1	1	
	Sans violence, Vol à la tire	Acc.		2	6	2	5	1	1	1	1		1	1	
		Tent.		1											1
	Sans violence, Vol d'usage	Acc.	1				1								
	Sans violence, Vol domestique	Acc.	3		2	1			1		1	4	1		
	Sans violence	Acc.	56	47	55	56	35	38	45	29	39	21	41	22	
Tent.		2	5	1		3	1	1	2	1	1	3			
<b>Sous-total</b>			<b>64</b>	<b>55</b>	<b>64</b>	<b>60</b>	<b>44</b>	<b>41</b>	<b>49</b>	<b>33</b>	<b>42</b>	<b>26</b>	<b>47</b>	<b>25</b>	
Vol non spécifié		Acc.	6	2	1							1			
		Tent.	4												
	<b>Sous-total</b>	<b>10</b>	<b>2</b>	<b>1</b>								<b>1</b>			
Extorsion		Acc.		2	3		1	3	2				3		
		Tent.									1	1	2		
	<b>Sous-total</b>		<b>2</b>	<b>3</b>		<b>1</b>	<b>3</b>	<b>2</b>	<b>1</b>	<b>1</b>	<b>2</b>	<b>3</b>			
<b>Total</b>			<b>167</b>	<b>173</b>	<b>174</b>	<b>164</b>	<b>112</b>	<b>137</b>	<b>108</b>	<b>146</b>	<b>114</b>	<b>63</b>	<b>92</b>	<b>62</b>	

## Fraude

		2000	2013	2014	2015	2016	2017	2018	2019	2020	2021	2022	2023
Blanchiment d'argent	Acc.						1		1		2	1	1
	Sous-total						1		1		2	1	1
Recel	Recel simple Acc.		1	1	1		1		1				1
	Recel qualifié Acc.		2										1
	Sous-total		3	1	1		1		1				2
Grivèlerie	Carburant / lubrifiant Acc.	2	5	5	2				1		5	1	3
	Voiture de location Acc.				1	1							
	Logements Acc.		1										
	Sous-total	2	6	5	3	1			1		5	1	3
Détournement et destruction frauduleuse	Cel frauduleux Acc.	4	4	1	1	2			2	1	3		
	D'argent, de papiers, etc. Acc.				2	2	1				2		
	D'objets saisis Acc.	1	1					1		1	1		
	De biens mobiliers des époux Acc.	1											
	D'héritage Acc.									1			
	Non spécifié Acc.			1									
	Sous-total	6	5	2	3	4	1	1	2	3	6		
Escroquerie	Fraude par internet Acc.		4	7	19	3	4	7	8	18	21	14	3
	Tent.		1			1	2	1	1		2	1	
	Escroquerie sans internet Acc.		2				1		2	2	1	4	
	Tent.								4	1		1	1
	Non spécifié Acc.	2											
	Tent.	1											
	Sous-total	3	7	7	19	4	7	8	15	21	24	20	4
Tromperie	Marchandises vendues / travail fourni Acc.	1		3	3	1	1	3			3		1
	Tent.									1			
	Monnaies Acc.	3	2	3	2	6	10	2				1	
	Tent.		1			1		1					
	Sous-total	4	3	6	5	8	11	6		1	3	1	1
Abus de confiance et infr. apparentées	Abus de confiance Acc.	3	2		2	1	2	2	7	2	1	2	3
	Abus des faiblesses Acc.				2								
	Sous-total	3	2		4	1	2	2	7	2	1	2	3
Abus de biens sociaux	Autres Acc.				1								
	Sous-total				1								
Infr. liées à l'insolvabilité	Non spécifié Acc.												1
	Sous-total												1
Chèques sans provision	Acc.		1										
	Sous-total		1										
	Total	18	27	21	36	18	23	17	27	27	41	25	15



## Dégradation de la propriété

			2000	2013	2014	2015	2016	2017	2018	2019	2020	2021	2022	2023
Incendie volontaire	Dans lieu habité (de nuit)	Acc.				1			1					
	Dans un autre lieu (de jour)	Acc.								1			1	
	Dans un autre lieu (de nuit)	Acc.								1	1			1
	Dans un autre lieu (moment indéterminé)	Acc.				1								
		Sous-total				2			1	2	1		1	1
Destruction par explosion volontaire	Dans un autre lieu (de jour)	Acc.	1					1						
		Sous-total	1					1						
Incendie involontaire		Acc.	5	1	4	1	3	6	2	1	1	2	3	1
		Sous-total	5	1	4	1	3	6	2	1	1	2	3	1
Destruction, dénaturation, dégradation	Avec circ. aggr.	Acc.	7		1	2		2	1		1			
	Non spécifié	Acc.	4			1								
		Tent.	1											
		Sous-total	12		1	3		2	1		1			
Vandalisme	Sur véhicules	Acc.	10	26	21	13	25	27	18	18	16	15	14	8
	Sur autres biens mobiliers	Acc.	30	14	13	6	9	8	7	7	5	5	4	1
	Graffitis	Acc.	1	2	2	11	4	1	1	9	17	3	6	1
	Autres détériorations sur biens immobiliers	Acc.	10	24	21	13	27	10	21	16	14	18	14	12
	Dégradation de clôture	Acc.				3	1	1	1	4	2	2	3	
		Sous-total	51	66	57	46	66	47	48	54	54	43	41	22
		Total	69	67	62	52	69	56	52	57	57	45	45	24

**Infr. contre la Sécurité de l'Etat**

			2000	2013	2014	2015	2016	2017	2018	2019	2020	2021	2022	2023
<b>Terrorisme</b>	<b>Groupe terroriste</b>	<b>Acc.</b>							1					
		<b>Sous-total</b>							1					
		<b>Total</b>							1					

## Infr. contre la sécurité publique

		2000	2013	2014	2015	2016	2017	2018	2019	2020	2021	2022	2023	
Association de malfaiteurs	Acc.						1							
	Sous-total						1							
Evasion de prisonniers	Non-respect surveillance électronique	Acc.				1	1							
	Sous-total					1	1							
Menaces	Menace d'attentat	Acc.									1			
	Verbales	Acc.	13	14	10	9	13	14	6	9	7	12	12	3
	Ecrites	Acc.		2	4	6	3	1	1	2	3	6	1	1
	Par gestes, emblèmes	Acc.	1	6	4	4	1	5	3	2	3	4	3	3
	Alerte à la bombe	Acc.							2			1		
	Non spécifié	Acc.	1											
	Sous-total	15	22	18	19	17	20	12	13	13	24	16	7	
	Total	15	22	18	19	18	22	12	13	13	24	16	7	

## Infr. contre l'autorité publique

		2000	2013	2014	2015	2016	2017	2018	2019	2020	2021	2022	2023
Violence c/ personnes investies autorité publique	Acc.		1		2			1			1	1	
	Sous-total		1		2			1			1	1	
Rébellion	Rébellion non armée	Acc.	1	1	5	1	1	4	3	1	1	3	2
	Non spécifié	Tent.											
	Sous-total	1	1	1	5	1	1	4	3	1	1	3	2
Outrages		Acc.	1	1	4	3		7	5	3	2	3	
		Tent.											
	Sous-total	1	1	1	4	3		7	5	3	2	3	
Autres infractions	Bris de scellés	Acc.			1								
	Sous-total	1			1								
		Total	3	2	12	4	1	12	8	4	4	7	2

## Infr. contre la foi publique

			2000	2013	2014	2015	2016	2017	2018	2019	2020	2021	2022	2023	
Faux en écritures	Faux en écritures	Acc.	2	1	1		2	1		2	1		3	2	
		Tent.	1												
	Usage de faux en écrit. et écrit. falsifiées	Acc.	1		1		2	1	1	1	1	1	1	2	1
		Tent.	1									1			
	<b>Sous-total</b>		<b>5</b>	<b>1</b>	<b>2</b>		<b>4</b>	<b>2</b>	<b>1</b>	<b>3</b>	<b>3</b>	<b>1</b>	<b>5</b>	<b>3</b>	
Usurpation	De nom Non spécifié	Acc.			1	1		1			1		1	1	
		Acc.										1			
	<b>Sous-total</b>			<b>1</b>	<b>1</b>		<b>1</b>				<b>1</b>	<b>1</b>	<b>1</b>	<b>1</b>	
Contrefaçon / falsification	Contrefaçon Falsification	Acc.			1						2		1		
		Acc.	3	1		2		1		5	2	4	1		
	<b>Sous-total</b>	<b>3</b>	<b>1</b>	<b>1</b>	<b>2</b>		<b>1</b>		<b>7</b>	<b>2</b>	<b>5</b>	<b>1</b>			
Fausses monnaies	Emission	Acc.	1									1			
		Tent.												1	
	Autres	Acc.	1												
	<b>Sous-total</b>		<b>2</b>									<b>1</b>	<b>1</b>		
Faux en justice	Faux témoignage Fausses déclarations	Acc.								1					
		Acc.								1					
	<b>Sous-total</b>									<b>2</b>					
	<b>Total</b>		<b>10</b>	<b>2</b>	<b>4</b>	<b>1</b>	<b>6</b>	<b>3</b>	<b>2</b>	<b>5</b>	<b>11</b>	<b>5</b>	<b>12</b>	<b>5</b>	



**Raeren**

**Infraction Code pénal**

**Infr. contre la famille**

		2000	2013	2014	2015	2016	2017	2018	2019	2020	2021	2022	2023
Refus du droit aux relations personnelles	Acc.	2	3	3	2	3	10	13	5	4	6	8	1
	Sous-total	2	3	3	2	3	10	13	5	4	6	8	1
Non-acquittement pension alimentaire	Acc.	1			1								
	Sous-total	1			1								
	Total	3	3	3	3	3	10	13	5	4	6	8	1

**Criminalité informatique**

		2000	2013	2014	2015	2016	2017	2018	2019	2020	2021	2022	2023
Hacking	Acc.						1	1					
	Sous-total						1	1					
Faux en informatique	Acc.				1						1	1	
	Sous-total				1						1	1	
Fraude informatique	Acc.			1	4	2	3	2		3	6	14	8
	Tent.			1					1				
	Sous-total			2	4	2	3	2	1	3	6	14	8
	Total			2	5	2	4	3	1	3	7	15	8

**Exercice illégal de l'autorité publique**

		2000	2013	2014	2015	2016	2017	2018	2019	2020	2021	2022	2023
Violation de domicile par fonctionnaire public	Acc.								1		1		
	Sous-total								1		1		
	Total								1		1		



Traite des êtres humains

		2000	2013	2014	2015	2016	2017	2018	2019	2020	2021	2022	2023
Exploitation sexuelle	Acc.												1
	Sous-total												1
Exploitation économique	Acc.											1	
	Sous-total											1	
<b>Total</b>												<b>1</b>	<b>1</b>

Autres infractions Code pénal

		2000	2013	2014	2015	2016	2017	2018	2019	2020	2021	2022	2023
	Acc.		1			1							
	Sous-total		1			1							
<b>Total</b>			<b>1</b>			<b>1</b>							

Contravention Code pénal

		2000	2013	2014	2015	2016	2017	2018	2019	2020	2021	2022	2023
Injures (Contravention)	Acc.	5											
	Sous-total	5											
Divagation d'animaux	Acc.	3											
	Sous-total	3											
Autres contraventions CP	Acc.	5	1	1							1		
	Sous-total	5	1	1							1		
<b>Total</b>		<b>13</b>	<b>1</b>	<b>1</b>							<b>1</b>		

# ***STATISTIQUES POLICIERES DE CRIMINALITE***

---

***LIEU DE PERPETRATION: COMMUNE***

**Raeren**

***ANNEXE II: DETAIL PAR CATEGORIE DE DELIT  
LOIS SPECIALES***





Raeren

Infraction Lois spéciales

Drogues

			2000	2013	2014	2015	2016	2017	2018	2019	2020	2021	2022	2023
Détention		Acc.	8	12	6	21	16	23	17	39	39	10	17	23
		Tent.	1											
		Sous-total	9	12	6	21	16	23	17	39	39	10	17	23
Usage	Usage en groupe	Acc.	4											
	Usage individuel	Acc.	4											
	Faciliter l'usage	Acc.		1	1	2	2	1				1	1	
	Incitation à l'usage	Acc.	1	1	2	1								
	Désordre, scandale ou danger dans un espace public	Acc.					1	3						
	Sous-total	9	2	3	3	2	2	3				1	1	
Importation et exportation		Acc.	9		2	11	3	4	5	3	5	4	2	4
		Sous-total	9		2	11	3	4	5	3	5	4	2	4
Fabrication		Acc.		4		2	1	1	1	1	2		2	2
		Sous-total		4		2	1	1	1	1	2		2	2
Commerce		Acc.	1	1	5	3	2	2	1	4	6	3	2	
		Tent.						1						
		Sous-total	1	1	5	3	2	3	1	4	6	3	2	
Autres		Acc.	4		1	2								
		Sous-total	4		1	2								
Total			32	19	17	42	24	33	27	47	52	18	24	29



Législation sur les étrangers

			2000	2013	2014	2015	2016	2017	2018	2019	2020	2021	2022	2023
Transmigration illégale	Accès au territoire	Acc.	3		2	8	6	10	3	1	16	1	2	4
	Séjour	Acc.	12	1	6	16	10	17	14	5	3	5	6	26
	Inscription au registre des étrangers	Acc.	1		1	1		1						
		Sous-total		16	1	9	25	16	28	17	6	19	6	8
Trafic d'êtres humains		Acc.			1			2	1	1	1			3
		Sous-total			1			2	1	1	1			3
Aide au séjour illégal		Acc.							1					1
		Sous-total							1					1
Non spécifié		Tent.	1											
		Sous-total	1											
		Total	17	1	10	25	16	30	19	7	20	6	8	34



Environnement

			2000	2013	2014	2015	2016	2017	2018	2019	2020	2021	2022	2023
Déchets	Déchets par professionnel	Acc.		2						1				
	Déchets par particulier	Acc.		2							1	2		
	Déchets par personne indéterminée	Acc.	9											
	Non spécifié	Acc.	1											
		<b>Sous-total</b>	<b>10</b>	<b>4</b>						<b>1</b>	<b>1</b>	<b>2</b>		
Autres que déchets	Urbanisme	Acc.	7	1	7	12	8	5	5	5	3	3	2	
	Permis d'environnement	Acc.								1				
	Bruit	Acc.		9	2	1		1				1		
	Pollution de l'eau	Acc.	4		1	2	1	1				2		
	Pollution de l'air	Acc.		1										
	Pollution du sol	Acc.		1		1	1	1						
	Autres nuisances en matière d'environnement	Acc.	3		1		1							
		<b>Sous-total</b>	<b>14</b>	<b>12</b>	<b>11</b>	<b>16</b>	<b>11</b>	<b>8</b>	<b>5</b>	<b>6</b>	<b>3</b>	<b>6</b>	<b>2</b>	
Biodiversité / Faune et flore	Bien-être animal	Acc.	3	6	2		2	1	5	1		6	5	
	Protection de la nature	Acc.	1						1		2			
	Permis / autorisation animaux	Acc.			1			2	1			2		
	Destruction d'animaux	Acc.		2	1		1	4						
		<b>Sous-total</b>	<b>4</b>	<b>8</b>	<b>5</b>		<b>3</b>	<b>7</b>	<b>7</b>	<b>1</b>	<b>2</b>	<b>8</b>	<b>5</b>	
Non spécifié														
		<b>Sous-total</b>	<b>1</b>											
		<b>Total</b>	<b>29</b>	<b>24</b>	<b>16</b>	<b>16</b>	<b>14</b>	<b>15</b>	<b>12</b>	<b>8</b>	<b>6</b>	<b>16</b>	<b>7</b>	



**Armes et explosifs**

			2000	2013	2014	2015	2016	2017	2018	2019	2020	2021	2022	2023
Détention illégale	Arme à feu	Acc.		1	1		3	2	3	4	4		3	3
	Arme blanche ou non à feu	Acc.		2	3	7	9	3	2	8	8	2	1	2
	Munition	Acc.		1	1		3		1		2		2	2
	Non spécifié	Acc.	3				1		2					
		<b>Sous-total</b>	<b>3</b>	<b>4</b>	<b>5</b>	<b>7</b>	<b>16</b>	<b>5</b>	<b>8</b>	<b>12</b>	<b>14</b>	<b>2</b>	<b>6</b>	<b>7</b>
Port / transport illégal	Arme à feu	Acc.					2		2		1	1		
	Arme blanche ou non à feu	Acc.		3	3	6	4	3	3	4	5	1	6	2
	Munition	Acc.				1					1			
	Non spécifié	Acc.	4											
		Tent.	1											
		<b>Sous-total</b>	<b>5</b>	<b>3</b>	<b>3</b>	<b>6</b>	<b>7</b>	<b>3</b>	<b>5</b>	<b>4</b>	<b>7</b>	<b>2</b>	<b>6</b>	<b>2</b>
Commerce illégal	Arme à feu	Acc.							1					
		<b>Sous-total</b>							<b>1</b>					
Autre	Documents	Acc.					1			1				
	Mesures de sécurité	Acc.						1						
		<b>Sous-total</b>					<b>2</b>		<b>1</b>					
		<b>Total</b>	<b>8</b>	<b>7</b>	<b>8</b>	<b>13</b>	<b>23</b>	<b>10</b>	<b>14</b>	<b>17</b>	<b>21</b>	<b>4</b>	<b>12</b>	<b>9</b>

**Protection de la personne**

			2000	2013	2014	2015	2016	2017	2018	2019	2020	2021	2022	2023
Discrimination	Racisme et xénophobie	Acc.					1		1	1				
	Autre discrimination	Acc.			1									
		<b>Sous-total</b>			<b>1</b>		<b>1</b>		<b>1</b>	<b>1</b>				
Protection de la vie privée		Acc.			1	1						2		
		<b>Sous-total</b>			<b>1</b>	<b>1</b>						<b>2</b>		
Caméras de surveillance		Acc.				1			1			1		1
		<b>Sous-total</b>				<b>1</b>			<b>1</b>			<b>1</b>		<b>1</b>
Droit à l'image		Acc.										1		
		<b>Sous-total</b>										<b>1</b>		
		<b>Total</b>			<b>2</b>	<b>3</b>			<b>2</b>	<b>1</b>		<b>4</b>		<b>1</b>



**Raeren**

**Infraction Lois spéciales**

**Hormones et dopage**

		2000	2013	2014	2015	2016	2017	2018	2019	2020	2021	2022	2023
Détention	Acc.				1			1	2			1	
	Sous-total:				1			1	2			1	
	Total:				1			1	2			1	

**Loi du football**

		2000	2013	2014	2015	2016	2017	2018	2019	2020	2021	2022	2023
Pénétration zones du stade inaccessibles au public	Acc.											1	
	Sous-total:											1	
Inciter à la haine ou à l'emportement	Acc.											1	
	Sous-total:											1	
Vente irrégulière de tickets	Tent.	1											
	Sous-total:	1											
	Total:	1										2	

**Sécurité privée**

		2000	2013	2014	2015	2016	2017	2018	2019	2020	2021	2022	2023
Entreprises de gardiennage / de sécurité	Acc.							1					
	Sous-total:							1					
	Total:							1					

**Protection de la jeunesse**

		2000	2013	2014	2015	2016	2017	2018	2019	2020	2021	2022	2023
Législation sur l'obligation scolaire	Acc.				1		1						
	Sous-total:				1		1						
Législation sur la protection de la jeunesse	Acc.	1			2		2	2		1	1		
	Sous-total:	1			2		2	2		1	1		
	Total:	1			3		3	2		1	1		



**Code pénal social**

		2000	2013	2014	2015	2016	2017	2018	2019	2020	2021	2022	2023
<b>Vie privée du travailleur</b>	Acc.							1					
	Sous-total:							1					
<b>Harcèlement au travail</b>	Acc.		2	1	2	4		1	1	1	1		
	Sous-total:		2	1	2	4		1	1	1	1		
<b>Mise en danger du travailleur</b>	Acc.						1						
	Sous-total:						1						
<b>Travail illégal</b>	Acc.				1	1							
	Sous-total:				1	1							
<b>Fraude sociale aux cotisations (travail au noir)</b>	Acc.			8	3	3	3	1	3			3	2
	Tent.				1								
	Sous-total:			8	4	3	3	1	3			3	2
<b>Documents sociaux</b>	Acc.					1							
	Sous-total:					1							
<b>Escroquerie en droit pénal social</b>	Acc.			2	5		1			2			
	Sous-total:			2	5		1			2			
<b>Autres</b>	Acc.				2					1	1		
	Sous-total:				2					1	1		
	Total:		2	11	14	9	5	3	4	4	2	3	2

**Ivresse et alcool**

		2000	2013	2014	2015	2016	2017	2018	2019	2020	2021	2022	2023
<b>Ivresse publique</b>	Acc.		4	3	8	5	3	16	10	1	4	3	4
	Sous-total:		4	3	8	5	3	16	10	1	4	3	4
	Total:		4	3	8	5	3	16	10	1	4	3	4



Registre de population

		2000	2013	2014	2015	2016	2017	2018	2019	2020	2021	2022	2023
	Acc.		1	2									
	Sous-total:		1	2									
	Total:		1	2									

Carte d'identité

		2000	2013	2014	2015	2016	2017	2018	2019	2020	2021	2022	2023
Pas en possession	Acc.				1								
	Sous-total:				1								
Refus de présentation	Acc.				2	1	1	1					
	Sous-total:				2	1	1	1					
Endommagée	Acc.		1										
	Sous-total:		1										
Non spécifié	Tent.	1											
	Sous-total:	1											
	Total:	1	1		3	1	1	1					

Santé publique

		2000	2013	2014	2015	2016	2017	2018	2019	2020	2021	2022	2023
Politique de la santé	Acc.									1			
	Sous-total:									1			
Interdiction de fumer	Acc.									1		3	
	Sous-total:									1		3	
Refus ou négligence respect mesures	Acc.									513	16	7	
	Sous-total:									513	16	7	
Autres	Acc.									19	1		
	Sous-total:									19	1		
	Total:									534	17	10	



Travail

		2000	2013	2014	2015	2016	2017	2018	2019	2020	2021	2022	2023
<b>Règlement général protection du travail</b>	Acc.	1		1			1						
	Sous-total:	1		1			1						
<b>Commerce ambulant</b>	Acc.		1	1									
	Tent.									1			
	Sous-total:		1	1						1			
<b>Fraude sociale aux cotisations (travail au noir)</b>	Acc.	3											
	Sous-total:	3											
<b>Accès à l'exercice d'une profession</b>	Acc.											1	
	Sous-total:											1	
<b>Repos hebdomadaire obligatoire</b>	Acc.				1								
	Sous-total:				1								
<b>Autres</b>	Acc.				1				1		1	1	
	Sous-total:				1				1		1	1	
	Total:	4	1	2		2	1		1	1	1	2	

Protection des revenus publics

		2000	2013	2014	2015	2016	2017	2018	2019	2020	2021	2022	2023
<b>Douane et accises</b>	Acc.									1			
	Sous-total:									1			
<b>Fraude sociale aux allocations</b>	Acc.									1			
	Sous-total:									1			
<b>Fraude TVA</b>	Acc.					2			1				
	Sous-total:					2			1				
<b>Non spécifié</b>	Acc.	1											
	Sous-total:	1											
	Total:	1				2			1	2			





Législation économique

		2000	2013	2014	2015	2016	2017	2018	2019	2020	2021	2022	2023
<b>Sociétés</b>	<b>Acc.</b>									1			1
	<b>Sous-total:</b>									1			1
	<b>Total:</b>									1			1

Pratiques commerciales

		2000	2013	2014	2015	2016	2017	2018	2019	2020	2021	2022	2023
<b>Pratiques du marché et protection du consommateur</b>	<b>Acc.</b>			1									
	<b>Sous-total:</b>			1									
<b>Registre de commerce</b>	<b>Acc.</b>			1				1					
	<b>Sous-total:</b>			1				1					
<b>Autres</b>	<b>Acc.</b>					1		1					
	<b>Sous-total:</b>					1		1					
	<b>Total:</b>			2		1		2					

Autres lois spéciales

		2000	2013	2014	2015	2016	2017	2018	2019	2020	2021	2022	2023
<b>Transport</b>	<b>Acc.</b>		1										
	<b>Sous-total:</b>		1										
<b>Loteries et jeux de hasard</b>	<b>Acc.</b>								1				
	<b>Sous-total:</b>								1				
<b>Infractions Loi police chemins de fer</b>	<b>Acc.</b>				2				2			3	
	<b>Sous-total:</b>				2				2			3	
<b>Moyens de communications électroniques</b>	<b>Acc.</b>									2	1		1
	<b>Sous-total:</b>									2	1		1
<b>Autres</b>	<b>Acc.</b>	2											
	<b>Sous-total:</b>	2											
	<b>Total:</b>	2	1		2				3	2	1	3	1

# ***STATISTIQUES POLICIERES DE CRIMINALITE***

---

***LIEU DE PERPETRATION: COMMUNE***

**Raeren**

***ANNEXE III: DETAIL  
FIGURES CRIMINELLES / PHENOMENES***



Raeren

FC Vol moyen de transport

		2000	2013	2014	2015	2016	2017	2018	2019	2020	2021	2022	2023
Vol de voiture	Acc.	11	6	3	5	2	8	5	6	3	2	3	1
	Tent.	4	1	2	1		2						
	<b>Total</b>	<b>15</b>	<b>7</b>	<b>5</b>	<b>6</b>	<b>2</b>	<b>10</b>	<b>5</b>	<b>6</b>	<b>3</b>	<b>2</b>	<b>3</b>	<b>1</b>
Vol de moto	Acc.		1										
	<b>Total</b>		<b>1</b>										
Carjacking	Acc.	1					1						
	Tent.	2											
	<b>Total</b>	<b>3</b>					<b>1</b>						
Vol dans les garages	Acc.	2	2	1	3	1	2	3	3		1		
	<b>Total</b>	<b>2</b>	<b>2</b>	<b>1</b>	<b>3</b>	<b>1</b>	<b>2</b>	<b>3</b>	<b>3</b>		<b>1</b>		
Vol de vélomoteur	Acc.	2	2	1	1	1				1			1
	Tent.					1							
	<b>Total</b>	<b>2</b>	<b>2</b>	<b>1</b>	<b>1</b>	<b>2</b>				<b>1</b>			<b>1</b>
Vol de vélo	Acc.	4	1	6	2	5	2		7	5	1	5	1
	Tent.	1	1							1			
	<b>Total</b>	<b>5</b>	<b>2</b>	<b>6</b>	<b>2</b>	<b>5</b>	<b>2</b>		<b>7</b>	<b>6</b>	<b>1</b>	<b>5</b>	<b>1</b>



**FC Cambriolage**

		2000	2013	2014	2015	2016	2017	2018	2019	2020	2021	2022	2023
<b>Cambriolage dans habitation</b>	Acc.	32	53	48	57	31	21	21	27	17	14	20	10
	Tent.	14	22	18	25	9	15	13	23	13	4	9	3
	<b>Total</b>	<b>46</b>	<b>75</b>	<b>66</b>	<b>82</b>	<b>40</b>	<b>36</b>	<b>34</b>	<b>50</b>	<b>30</b>	<b>18</b>	<b>29</b>	<b>13</b>
<b>Cambriolage ds entreprise ou commerce</b>	Acc.	5	14	13	4	3	6	5	9		1	3	4
	Tent.	2	3		1	4	2		7	2	1		4
	<b>Total</b>	<b>7</b>	<b>17</b>	<b>13</b>	<b>5</b>	<b>7</b>	<b>8</b>	<b>5</b>	<b>16</b>	<b>2</b>	<b>2</b>	<b>3</b>	<b>8</b>
<b>Cambriolage ds service public ou bâtiment administ</b>	Acc.	5	1	7	1	2	2	2	4	4	2	1	5
	Tent.	1	2	1				2	1	2			
	<b>Total</b>	<b>6</b>	<b>3</b>	<b>8</b>	<b>1</b>	<b>2</b>	<b>2</b>	<b>4</b>	<b>5</b>	<b>6</b>	<b>2</b>	<b>1</b>	<b>5</b>
<b>Vol au béliér</b>	Acc.			1									
	Tent.		1										
	<b>Total</b>		<b>1</b>	<b>1</b>									
<b>Cambriolage dans bâtiment (total)</b>	Acc.	41	67	68	62	36	29	28	40	21	17	24	19
	Tent.	17	27	19	26	13	17	15	30	17	5	9	7
	<b>Total</b>	<b>58</b>	<b>94</b>	<b>87</b>	<b>88</b>	<b>49</b>	<b>46</b>	<b>43</b>	<b>70</b>	<b>38</b>	<b>22</b>	<b>33</b>	<b>26</b>

**FC Vol autre**

		2000	2013	2014	2015	2016	2017	2018	2019	2020	2021	2022	2023
<b>Vol à main armée</b>	Acc.	1		1	3			1		1			
	Tent.	1											
	<b>Total</b>	<b>2</b>		<b>1</b>	<b>3</b>			<b>1</b>		<b>1</b>			
<b>Vol avec violence sans arme</b>	Acc.	3	3	3	2	1	7	2	1			6	1
	Tent.	2							1	1	2		1
	<b>Total</b>	<b>5</b>	<b>3</b>	<b>3</b>	<b>2</b>	<b>1</b>	<b>7</b>	<b>2</b>	<b>2</b>	<b>1</b>	<b>2</b>	<b>6</b>	<b>2</b>
<b>Vol dans ou sur un véhicule</b>	Acc.	34	10	13	12	13	31	14	18	20	2	17	6
	Tent.	3	2	3	1	2	5		8	6	4	3	
	<b>Total</b>	<b>37</b>	<b>12</b>	<b>16</b>	<b>13</b>	<b>15</b>	<b>36</b>	<b>14</b>	<b>26</b>	<b>26</b>	<b>6</b>	<b>20</b>	<b>6</b>



**FC Vol autre**

		2000	2013	2014	2015	2016	2017	2018	2019	2020	2021	2022	2023
<b>Vol d'armes et explosifs</b>	Acc.	1	1	3	2	1			2				
	Total	1	1	3	2	1			2				
<b>Vol à l'arraché</b>	Acc.								1			1	
	Total								1			1	
<b>Vol à la tire</b>	Acc.	3	2	6	2	5	1	1	1	1		1	1
	Tent.		1										1
	Total	3	3	6	2	5	1	1	1	1		1	2
<b>Vol à l'étalage</b>	Acc.	2	2	5	5	4		2	1	2	1		
	Tent.					1		1					
	Total	2	2	5	5	5		3	1	2	1		
<b>Vol par ruse</b>	Acc.	1	5	3	6		1	1		2		2	
	Tent.		1									1	
	Total	1	6	3	6		1	1		2		3	
<b>Vol de métaux</b>	Acc.		2	4	1		2	4	3		1	1	1
	Total		2	4	1		2	4	3		1	1	1
<b>Vol sur les chantiers</b>	Acc.	4		1	1	1	1		2	4	1	2	
	Tent.				1					4			
	Total	4		1	2	1	1		2	8	1	2	
<b>Home-invasion</b>	Acc.						1						
	Total						1						
<b>Vol d'animaux</b>	Acc.			2	1		3				1		
	Total			2	1		3				1		
<b>Vol de cargaison</b>	Acc.			1	1	3	16	3	7	8	1	2	
	Tent.					1	3		8	6	1	1	
	Total			1	1	4	19	3	15	14	2	3	



**Criminalité ICT**

		2000	2013	2014	2015	2016	2017	2018	2019	2020	2021	2022	2023
Fraude de cartes de paiements	Acc.				2	1		2				3	
	Tent.								1		1		
	<b>Total</b>				<b>2</b>	<b>1</b>		<b>2</b>	<b>1</b>		<b>1</b>	<b>3</b>	
Phishing	Acc.									1		7	4
	Tent.												
	<b>Total</b>								<b>1</b>		<b>7</b>	<b>4</b>	
Ransomware	Acc.						1						
	Tent.												
	<b>Total</b>						<b>1</b>						
Skimming	Acc.				2	1						1	
	Tent.												
	<b>Total</b>				<b>2</b>	<b>1</b>					<b>1</b>		

**FC Autre**

		2000	2013	2014	2015	2016	2017	2018	2019	2020	2021	2022	2023
Violence contre les métiers d'intérêt général	Acc.		3		2			4	1		1	1	1
	Tent.												
	<b>Total</b>		<b>3</b>		<b>2</b>			<b>4</b>	<b>1</b>		<b>1</b>	<b>1</b>	<b>1</b>
Graffiti	Acc.	1	2	2	14	5	1	1	9	18	3	6	1
	Tent.												
	<b>Total</b>	<b>1</b>	<b>2</b>	<b>2</b>	<b>14</b>	<b>5</b>	<b>1</b>	<b>1</b>	<b>9</b>	<b>18</b>	<b>3</b>	<b>6</b>	<b>1</b>
Dégradation de voiture	Acc.	2	23	21	13	21	27	14	18	14	15	12	9
	Tent.												
	<b>Total</b>	<b>2</b>	<b>23</b>	<b>21</b>	<b>13</b>	<b>21</b>	<b>27</b>	<b>14</b>	<b>18</b>	<b>14</b>	<b>15</b>	<b>12</b>	<b>9</b>
Rixe au couteau	Acc.				1								
	Tent.		1					1					
	<b>Total</b>		<b>1</b>		<b>1</b>			<b>1</b>					



**PH Violence intrafamiliale (VIF)**

		2000	2013	2014	2015	2016	2017	2018	2019	2020	2021	2022	2023
VIF: physique, dans le couple	Acc.	4	10	6		11	7	3	9	13	10	6	1
	Tent.	1											1
	<b>Total</b>	<b>5</b>	<b>10</b>	<b>6</b>		<b>11</b>	<b>7</b>	<b>3</b>	<b>9</b>	<b>13</b>	<b>10</b>	<b>6</b>	<b>2</b>
VIF: physique, envers des descendants	Acc.		1		1	3		2	1	2	1	1	1
	<b>Total</b>		<b>1</b>		<b>1</b>	<b>3</b>		<b>2</b>	<b>1</b>	<b>2</b>	<b>1</b>	<b>1</b>	<b>1</b>
VIF: physique, envers d'autres membres	Acc.	5	3	2	2		1	1	1	2	1	1	
	<b>Total</b>	<b>5</b>	<b>3</b>	<b>2</b>	<b>2</b>		<b>1</b>	<b>1</b>	<b>1</b>	<b>2</b>	<b>1</b>	<b>1</b>	
VIF: sexuelle, envers des descendants	Acc.							1		1		1	
	<b>Total</b>							<b>1</b>		<b>1</b>		<b>1</b>	
VIF: psychique, dans le couple	Acc.	3	3	5	3	4	11	14	7	4	10	13	2
	<b>Total</b>	<b>3</b>	<b>3</b>	<b>5</b>	<b>3</b>	<b>4</b>	<b>11</b>	<b>14</b>	<b>7</b>	<b>4</b>	<b>10</b>	<b>13</b>	<b>2</b>
VIF: psychique, envers d'autres membres	Acc.				1								
	<b>Total</b>				<b>1</b>								
VIF: économique, envers d'autres membres	Acc.	3	1	1	2						1		
	<b>Total</b>	<b>3</b>	<b>1</b>	<b>1</b>	<b>2</b>						<b>1</b>		

**PH Hormones et dopage**

		2000	2013	2014	2015	2016	2017	2018	2019	2020	2021	2022	2023
Dopage humain	Acc.				1			1	2			1	
	<b>Total</b>				<b>1</b>			<b>1</b>	<b>2</b>			<b>1</b>	



**PH Drogues**

		2000	2013	2014	2015	2016	2017	2018	2019	2020	2021	2022	2023
<b>Vente de cocaïne</b>	Acc.			1									
	Total			1									
<b>Import-export de cocaïne</b>	Acc.									1	1		
	Total									1	1		
<b>Import-export de drogues synthétiques</b>	Acc.			1	2				1		1	1	
	Total			1	2				1		1	1	
<b>Vente de drogues synthétiques</b>	Acc.		1		2	2			1			1	
	Tent.						1						
	Total		1		2	2	1		1			1	
<b>Production de cannabis (culture)</b>	Acc.		3	1	1	1	1		1	2		2	
	Total		3	1	1	1	1		1	2		2	
<b>Import-export d'héroïne</b>	Acc.				1	1	1	1					
	Total				1	1	1	1					
<b>Vente-traffic d'héroïne</b>	Acc.				1								
	Total				1								

**PH Trafic d'armes**

		2000	2013	2014	2015	2016	2017	2018	2019	2020	2021	2022	2023
<b>Commerce et production d'arme à feu et mun.</b>	Acc.							1					
	Total							1					

**PH Traite des êtres humains**

		2000	2013	2014	2015	2016	2017	2018	2019	2020	2021	2022	2023
<b>TEH - exploitation économique</b>	Acc.											1	
	Total											1	
<b>TEH - exploitation sexuelle</b>	Acc.												1
	Total												1

**PH Violence dans l'espace public**

2000	2013	2014	2015	2016	2017	2018	2019	2020	2021	2022	2023
------	------	------	------	------	------	------	------	------	------	------	------





**PH Violence dans l'espace public**

		2000	2013	2014	2015	2016	2017	2018	2019	2020	2021	2022	2023
Violence physique (transport public)	Acc.		1		2			2					
	Tent.							1					
	<b>Total</b>		<b>1</b>		<b>2</b>			<b>3</b>					
Violence physique (voie publique)	Acc.	10	5	10	15	4	8	8	8	2	5	5	3
	Tent.	1		1	1			1				1	
	<b>Total</b>	<b>11</b>	<b>5</b>	<b>11</b>	<b>16</b>	<b>4</b>	<b>8</b>	<b>9</b>	<b>8</b>	<b>2</b>	<b>5</b>	<b>6</b>	<b>3</b>
Violence physique (autre endroit public)	Acc.			1	1			2				2	
	Tent.	1	1										
	<b>Total</b>	<b>1</b>	<b>1</b>	<b>1</b>	<b>1</b>			<b>2</b>				<b>2</b>	
Violence physique (endroit accessible au public)	Acc.	9	6	5	7	8	6	1	7	4	6	2	3
	Tent.	1		1									1
	<b>Total</b>	<b>10</b>	<b>6</b>	<b>6</b>	<b>7</b>	<b>8</b>	<b>6</b>	<b>1</b>	<b>7</b>	<b>4</b>	<b>6</b>	<b>2</b>	<b>4</b>
Violence sexuelle (voie publique)	Acc.	4			1								1
	Tent.												
	<b>Total</b>	<b>4</b>			<b>1</b>								<b>1</b>
Violence sexuelle (autre endroit public)	Acc.										2		1
	Tent.												
	<b>Total</b>										<b>2</b>		<b>1</b>
Violence sexuelle (endroit accessible au public)	Acc.							1		1			
	Tent.												
	<b>Total</b>							<b>1</b>		<b>1</b>			
Violence psychique (transport public)	Acc.				1			3					
	Tent.												
	<b>Total</b>				<b>1</b>			<b>3</b>					
Violence psychique (voie publique)	Acc.	8	11	6	11	7	7	13	9	6	5	6	4
	Tent.												
	<b>Total</b>	<b>8</b>	<b>11</b>	<b>6</b>	<b>11</b>	<b>7</b>	<b>7</b>	<b>13</b>	<b>9</b>	<b>6</b>	<b>5</b>	<b>6</b>	<b>4</b>
Violence psychique (autre endroit public)	Acc.		1		1	1		1		2	4	2	
	Tent.	1											
	<b>Total</b>	<b>1</b>	<b>1</b>		<b>1</b>	<b>1</b>		<b>1</b>		<b>2</b>	<b>4</b>	<b>2</b>	
Violence psychique (endroit accessible au public)	Acc.	3	3	2	1	9	3	1	8	4	5	1	1
	Tent.												
	<b>Total</b>	<b>3</b>	<b>3</b>	<b>2</b>	<b>1</b>	<b>9</b>	<b>3</b>	<b>1</b>	<b>8</b>	<b>4</b>	<b>5</b>	<b>1</b>	<b>1</b>



**PH Violence dans l'espace public**

		2000	2013	2014	2015	2016	2017	2018	2019	2020	2021	2022	2023
Vol à main armée (voie publique)	Acc.	1		1	1			1					
	Total	1		1	1			1					
Vol à main armée (endroit accessible au public)	Acc.				2					1			
	Tent.	1											
Total	1			2						1			
Vol avec violence sans arme (voie publique)	Acc.		1	1	1	1	4	1					1
	Total		1	1	1	1	4	1					1
Vol avec violence sans arme (autre endroit public)	Acc.											1	
	Total											1	
Vol avec violence sans arme (endr. acces. au pub.)	Acc.	2						1				1	
	Tent.	1											
Total	3							1				1	

**PH Autre**

		2000	2013	2014	2015	2016	2017	2018	2019	2020	2021	2022	2023
Faux policiers	Acc.									1			
	Tent.								1				
Total									1	1			
Terrorisme, extrémisme et radicalisme	Acc.							2					
	Total							2					
Cyberharcèlement	Acc.	3	4	3	9	4	5	5	2	7	9	4	
	Total	3	4	3	9	4	5	5	2	7	9	4	
Fraude à l'identité	Acc.	2	1	2	6	2	4	3		3	2	5	2
	Tent.								2				
Total	2	1	2	6	2	4	3	2	3	2	5	2	



# ***STATISTIQUES POLICIERES DE CRIMINALITE***

---

***LIEU DE PERPETRATION: COMMUNE***

**Raeren**

***ANNEXE IV: FAITS ENREGISTRES  
NON CRIMINELS***



Raeren

Faits non criminels

Maladies / Décès / Disparition

	2000	2013	2014	2015	2016	2017	2018	2019	2020	2021	2022	2023
Suicide	4	3	4	5	2	3	1	1				
Personne malade	5	4	7	3	10	4	4	4	2	4	2	
Décès suspect		2	2	1			4	1			1	
Décès naturel	4	2		2	3	3	2		3	5	3	3
Disparition (personne disparue)	5	2	2	2	9		3		6	2	2	
Accident (sauf roulage)	1		2	1			2	1				
<b>Total</b>	<b>19</b>	<b>13</b>	<b>17</b>	<b>14</b>	<b>24</b>	<b>10</b>	<b>16</b>	<b>7</b>	<b>11</b>	<b>11</b>	<b>8</b>	<b>3</b>

Appels

	2000	2013	2014	2015	2016	2017	2018	2019	2020	2021	2022	2023
Appels	2			1	1			2	8		2	
<b>Total</b>	<b>2</b>			<b>1</b>	<b>1</b>			<b>2</b>	<b>8</b>		<b>2</b>	

Problèmes sociaux

	2000	2013	2014	2015	2016	2017	2018	2019	2020	2021	2022	2023
Différends familiaux	11	3	1	2	2	1	1		1		1	1
Différend (pas de coups)	3	1					1				1	
Affaire civile	6		1	1	1						2	
Protection de la jeunesse	4	1		5	1	2	2	1	2		2	1
Autres	1							1	1		1	
<b>Total</b>	<b>25</b>	<b>5</b>	<b>2</b>	<b>8</b>	<b>4</b>	<b>3</b>	<b>4</b>	<b>2</b>	<b>4</b>		<b>7</b>	<b>2</b>



**Catastrophes**

	2000	2013	2014	2015	2016	2017	2018	2019	2020	2021	2022	2023
Fuite de gaz					1	1						
Autres	1	1			2							
<b>Total</b>	<b>1</b>	<b>1</b>			<b>3</b>	<b>1</b>						

**Ordre public**

	2000	2013	2014	2015	2016	2017	2018	2019	2020	2021	2022	2023
Troubles					1		1	1				
<b>Total</b>					<b>1</b>		<b>1</b>	<b>1</b>				

**Agissements suspects**

	2000	2013	2014	2015	2016	2017	2018	2019	2020	2021	2022	2023
		10	7	13	8	6	2	5	3	2	5	1
<b>Total</b>		<b>10</b>	<b>7</b>	<b>13</b>	<b>8</b>	<b>6</b>	<b>2</b>	<b>5</b>	<b>3</b>	<b>2</b>	<b>5</b>	<b>1</b>

**Objets trouvés**

	2000	2013	2014	2015	2016	2017	2018	2019	2020	2021	2022	2023
		1	4				2		1	1		1
<b>Total</b>		<b>1</b>	<b>4</b>				<b>2</b>		<b>1</b>	<b>1</b>		<b>1</b>

**Objets perdus**

	2000	2013	2014	2015	2016	2017	2018	2019	2020	2021	2022	2023
	3	217	202	166	129	103	120	135	126	160	150	120
<b>Total</b>	<b>3</b>	<b>217</b>	<b>202</b>	<b>166</b>	<b>129</b>	<b>103</b>	<b>120</b>	<b>135</b>	<b>126</b>	<b>160</b>	<b>150</b>	<b>120</b>



**Autres non-infractions**

	2000	2013	2014	2015	2016	2017	2018	2019	2020	2021	2022	2023
Ordonnance de capture					2							
Non-respect des conditions		3										
Procès-verbal d'information	15	21	10	17	17	15	6	14	20	10	10	5
Notification		2	2	3	1	1	3			1	3	5
Demande signalement surveillance électronique											1	3
Fonction de contrôle armes										9	10	
Non spécifié					2							
Autres non infractions	5											
<b>Total</b>	<b>20</b>	<b>26</b>	<b>12</b>	<b>20</b>	<b>22</b>	<b>16</b>	<b>9</b>	<b>14</b>	<b>20</b>	<b>20</b>	<b>24</b>	<b>13</b>