

STATISTIQUES POLICIERES DE CRIMINALITE

LIEU DE PERPETRATION: COMMUNE

Plombières

2000 - 2023

Police fédérale - DGRIDRIIBIPOL

STATISTIQUES POLICIERES DE CRIMINALITE

LIEU DE PERPETRATION: COMMUNE

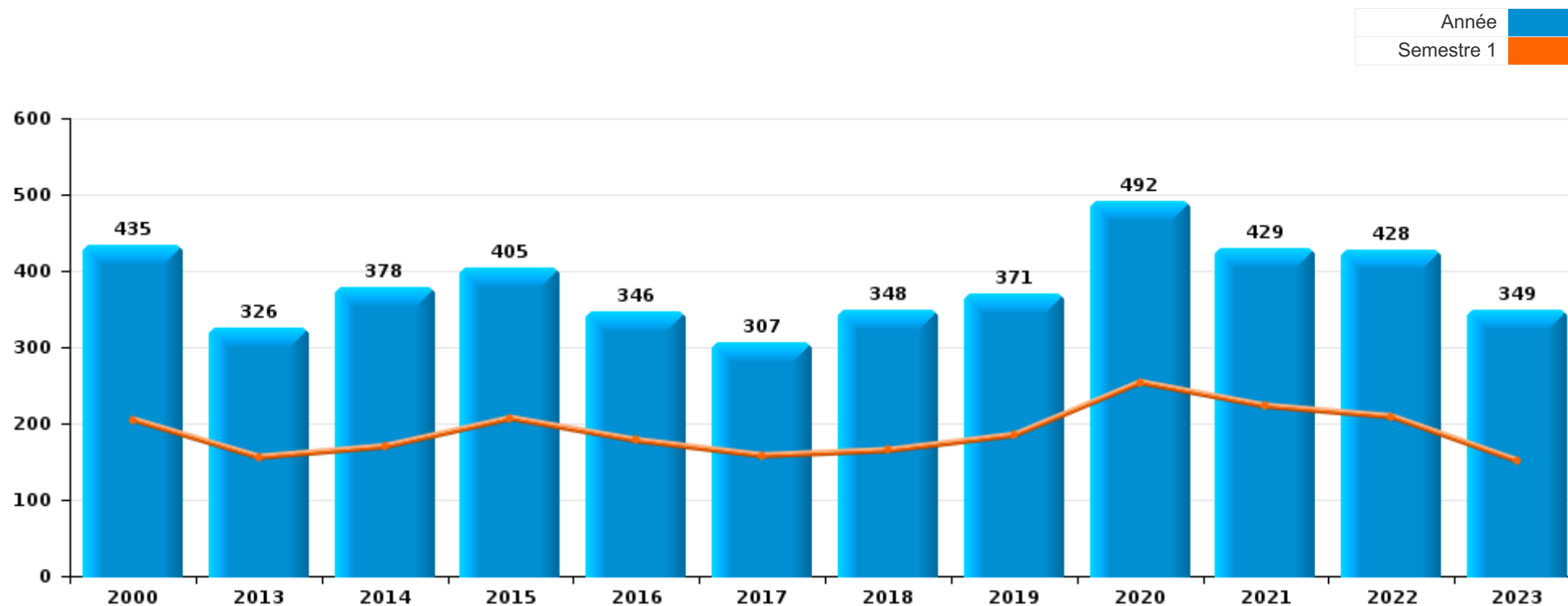
Plombières

PARTIE I : INFRACTIONS JUDICIAIRES



Plombières

	2000	2013	2014	2015	2016	2017	2018	2019	2020	2021	2022	2023
Nombre total des délits	435	326	378	405	346	307	348	371	492	429	428	349





Plombières

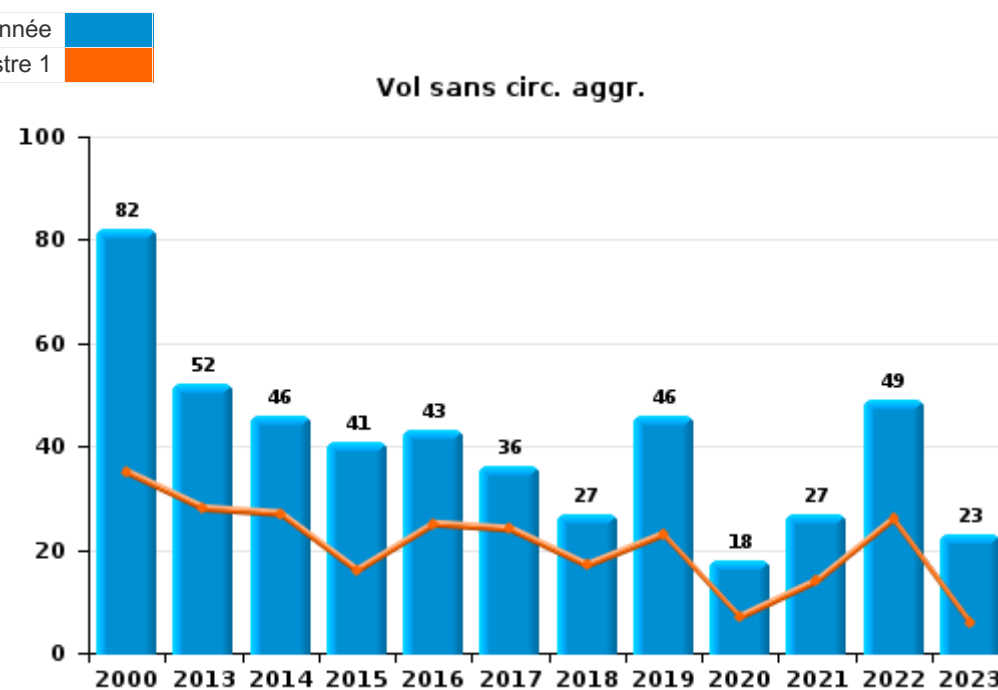
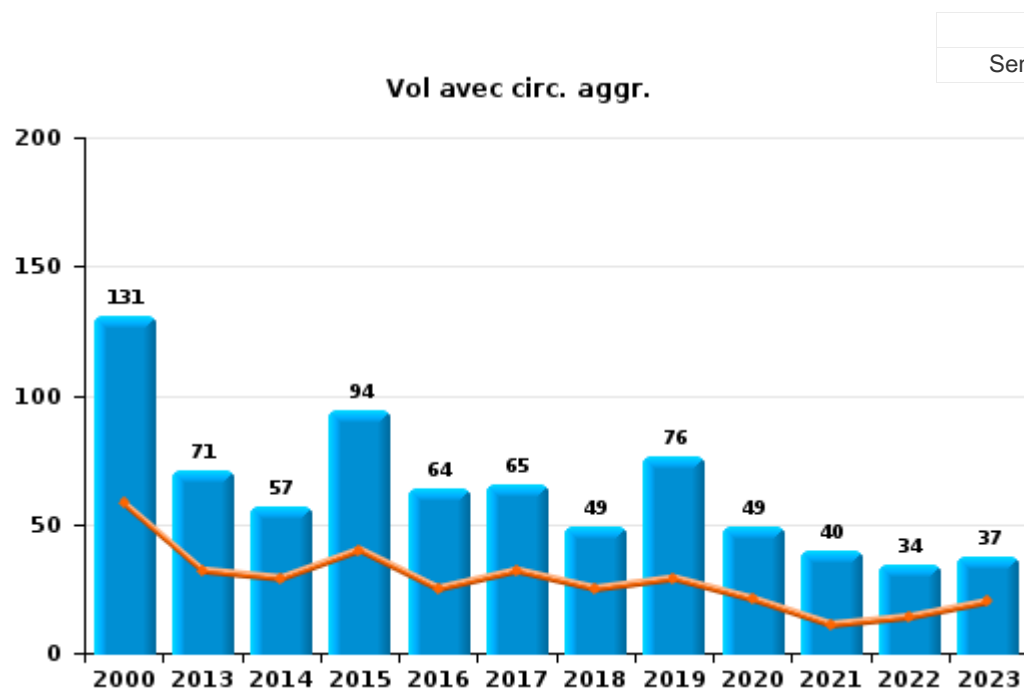
	2000	2013	2014	2015	2016	2017	2018	2019	2020	2021	2022	2023
Vol et extorsion	231	126	103	135	108	106	77	123	67	69	84	62
Dégradation de la propriété	56	41	45	51	47	44	63	50	41	31	41	36
Infr. contre l'intégrité physique	37	32	54	42	44	28	40	45	35	51	63	66
Infr. contre autres valeurs morales et sentiments	9	21	32	31	25	21	33	31	35	64	66	65
Fraude	7	8	17	15	18	13	34	24	39	50	35	27
Infr. contre la sécurité publique	11	21	25	22	17	15	23	30	22	32	30	25
Environnement	32	15	24	27	18	11	14	7	10	6	5	6
Santé publique	1	1							152	20		
Drogues	10	16	24	17	17	20	9	7	12	9	9	7
Armes et explosifs	3	4	10	7	9	11	16	11	8	13	5	3
Criminalité informatique		2	2	6	1	5	6	9	11	9	27	17
Infr. contre les mœurs	2	3	4	3	6	6	16	11	16	18	6	3
Protection de la jeunesse	3	2	5	7	4	4	2	4	8	11	9	7
Infr. contre l'autorité publique	2	7	5	12	4	1	2	2	9	5	8	2
Infr. contre la foi publique	5	7	2	5	2	9		2	8	7	8	3
Infr. contre la famille	4	5	5	5	1	2	1	2	5	9	9	5
Infr. relative au statut juridique de l'enfant		1	3	7	3	4	2	2	3	8	1	3
Législation sur les étrangers		6	10	4	3	1		3	1	2	5	
Ivresse et alcool		3	3	1	3	1	4	1	1	2	4	4
Protection de la personne	1			2	8	1			1	3	3	2
Autres lois spéciales	4	1		3	1		1	1		1	3	1
Code pénal social		2	2		5		1		1	3	1	1
Registre de population							3	2	1	3	4	
Infr. contre la liberté individuelle		1	1	2		2		3	2	1		
Contravention Code pénal	8											
Travail	2	1	1			1			2		1	
Carte d'identité				1	1				2			
Exercice illégal de l'autorité publique						1		1			1	
Législation économique	2		1									
Sécurité privée	3											
Autres infractions Code pénal										1		1
Infr. contre la Sécurité de l'Etat							1					1
Pratiques commerciales	2											
Protection des revenus publics					1					1		
Traite des êtres humains												2
Sous-total	435	326	378	405	346	307	348	371	492	429	428	349
Contravention règlement policier local				12	2	3		3	6	16	30	30
Sous-total				12	2	3		3	6	16	30	30
Total	435	326	378	417	348	310	348	374	498	445	458	379



I.1. Catégorie des infractions : Vol et extorsion (top 5 des infractions au niveau national 2023)

Plombières

	2000	2013	2014	2015	2016	2017	2018	2019	2020	2021	2022	2023
Vol avec circ. agr.	131	71	57	94	64	65	49	76	49	40	34	37
Vol sans circ. agr.	82	52	46	41	43	36	27	46	18	27	49	23
Vol non spécifié	18	1				2						
Extorsion		2			1	3	1	1		2	1	2
Total	231	126	103	135	108	106	77	123	67	69	84	62





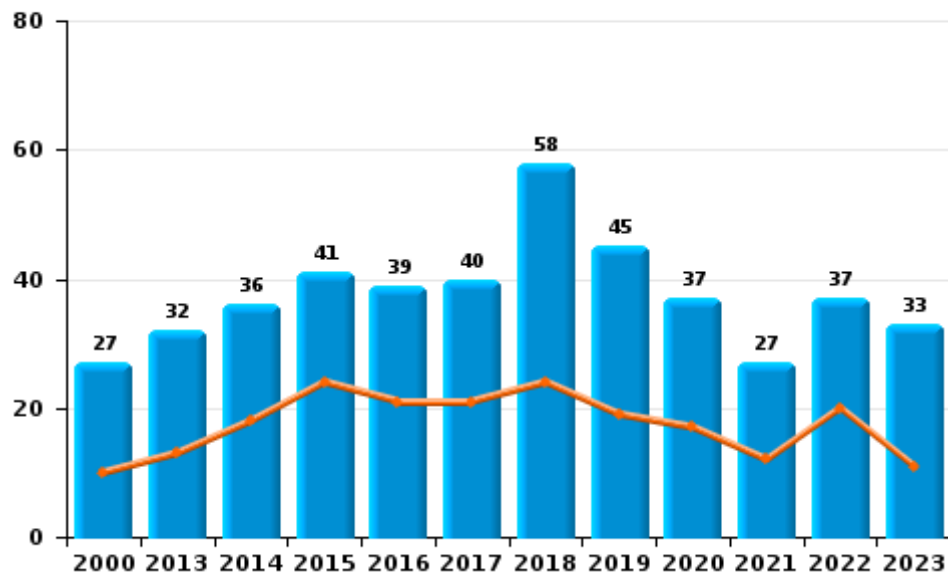
I.2. Catégorie des infractions : Dégradation de la propriété (top 5 des infractions au niveau national 2023)

Plombières

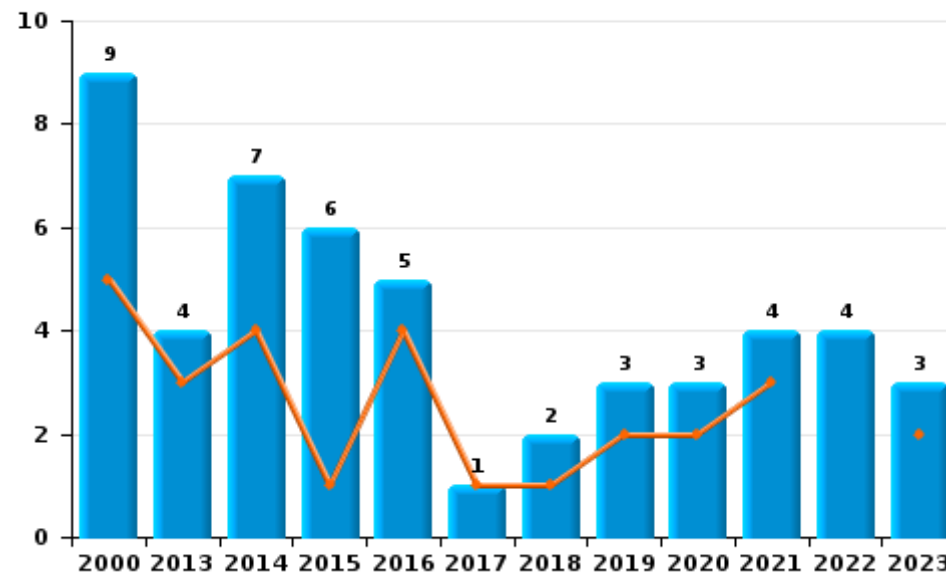
	2000	2013	2014	2015	2016	2017	2018	2019	2020	2021	2022	2023
Vandalisme	27	32	36	41	39	40	58	45	37	27	37	33
Destruction, dénaturation, dégradation	20	5	2	4	3	3	3	2	1			
Incendie involontaire	7	4	4	2	1	1	1		1	2	2	1
Incendie volontaire	2		3	4	4		1	3	2	2	2	2
Total	56	41	45	51	47	44	63	50	41	31	41	36



Vandalisme



Incendie

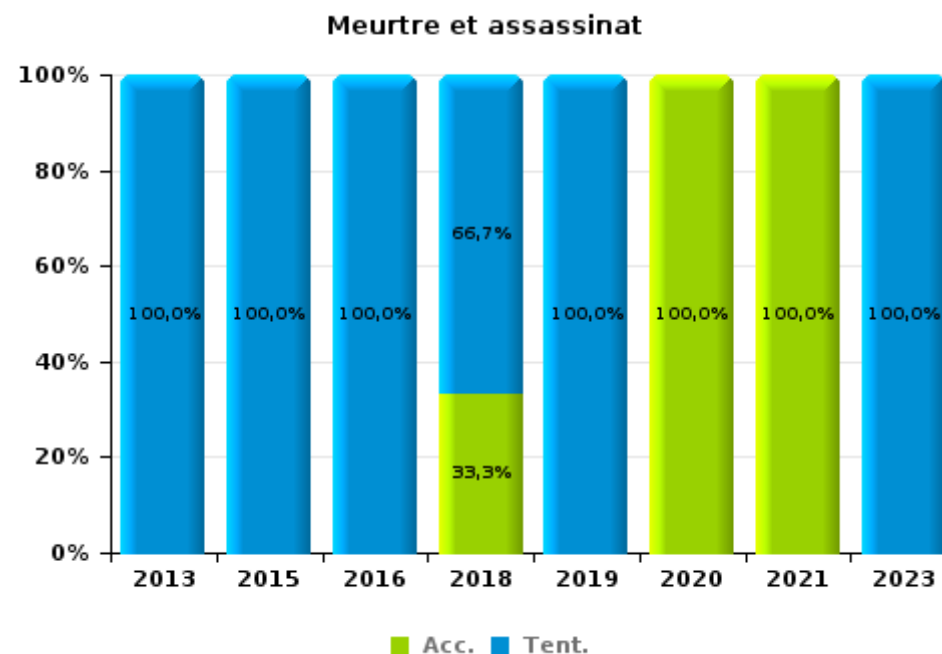
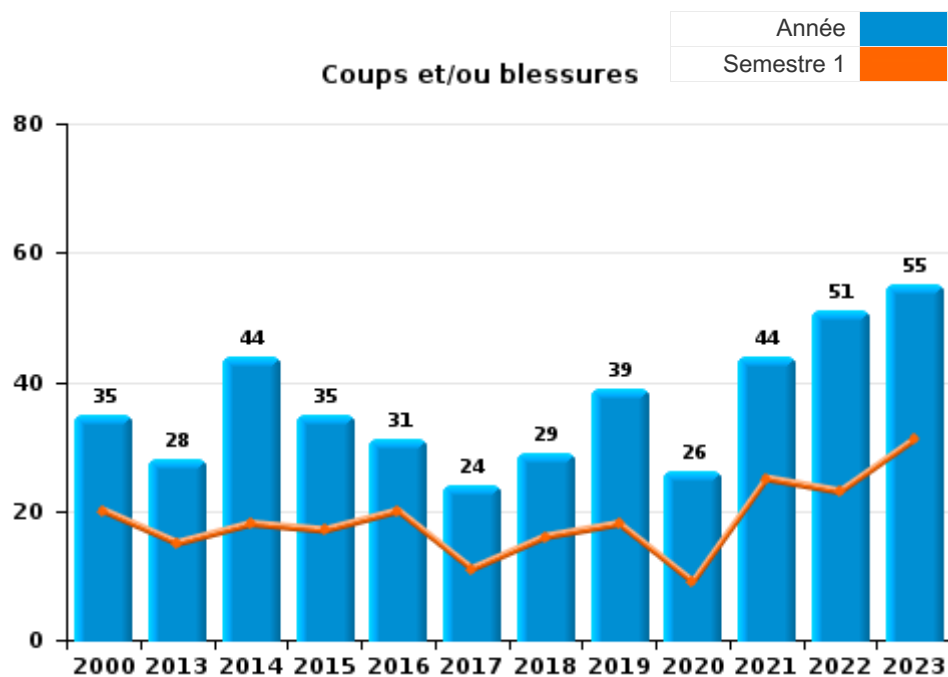




I.3. Catégorie des infractions : Infr. contre l'intégrité physique (top 5 des infractions au niveau national 2023)

Plombières

	2000	2013	2014	2015	2016	2017	2018	2019	2020	2021	2022	2023
Coups et/ou blessures	35	28	44	35	31	24	29	39	26	44	51	55
Autres	2	3	10	6	12	4	8	5	8	6	12	10
Meurtre et assassinat		1		1	1		3	1	1	1		1
Total	37	32	54	42	44	28	40	45	35	51	63	66





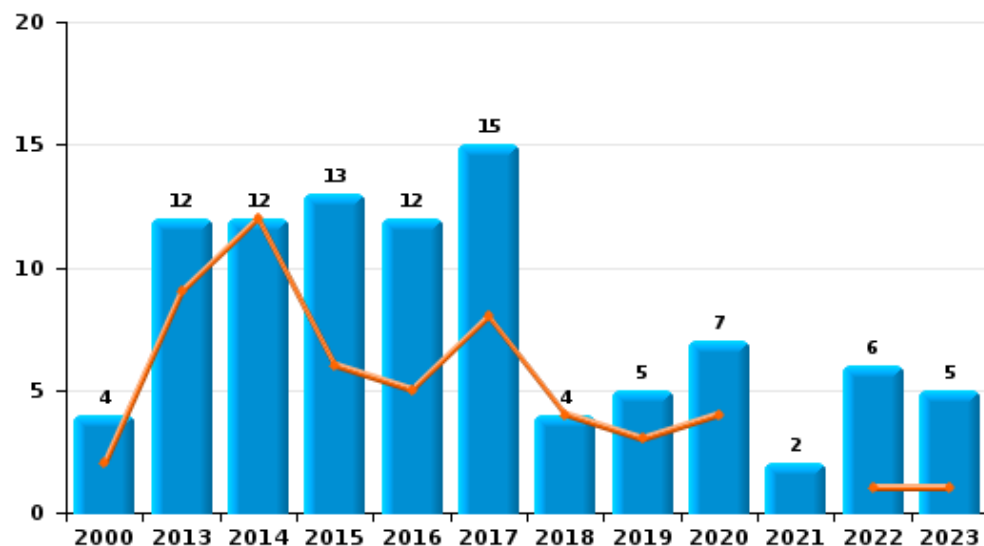
I.4. Catégorie des infractions : Drogues (top 5 des infractions au niveau national 2023)

Plombières

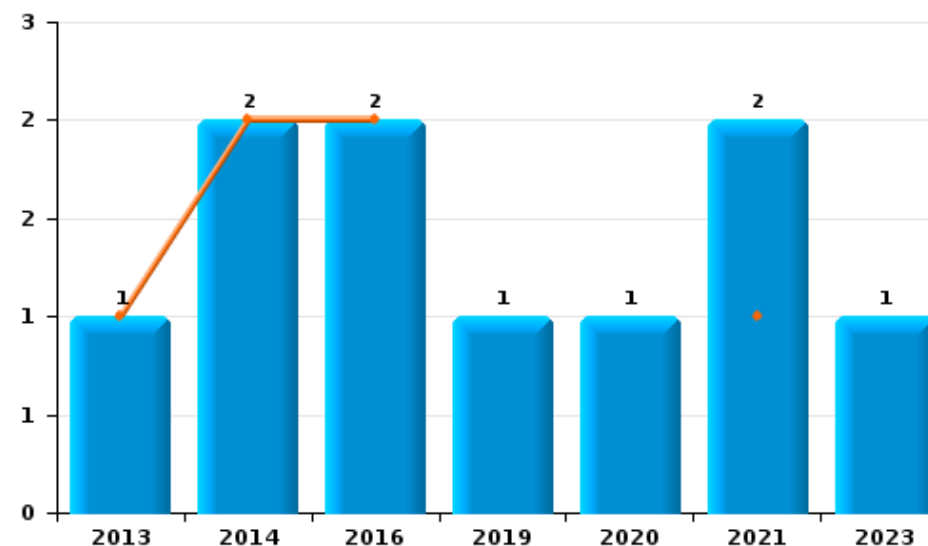
	2000	2013	2014	2015	2016	2017	2018	2019	2020	2021	2022	2023
Détention	4	12	12	13	12	15	4	5	7	2	6	5
Fabrication	3	2	7	1	1	1	3	1	2	4	3	1
Importation et exportation		1	3	3	2	4	1		2	1		
Commerce		1	2		2			1	1	2		1
Autres	2						1					
Usage	1											
Total	10	16	24	17	17	20	9	7	12	9	9	7



Détention



Commerce





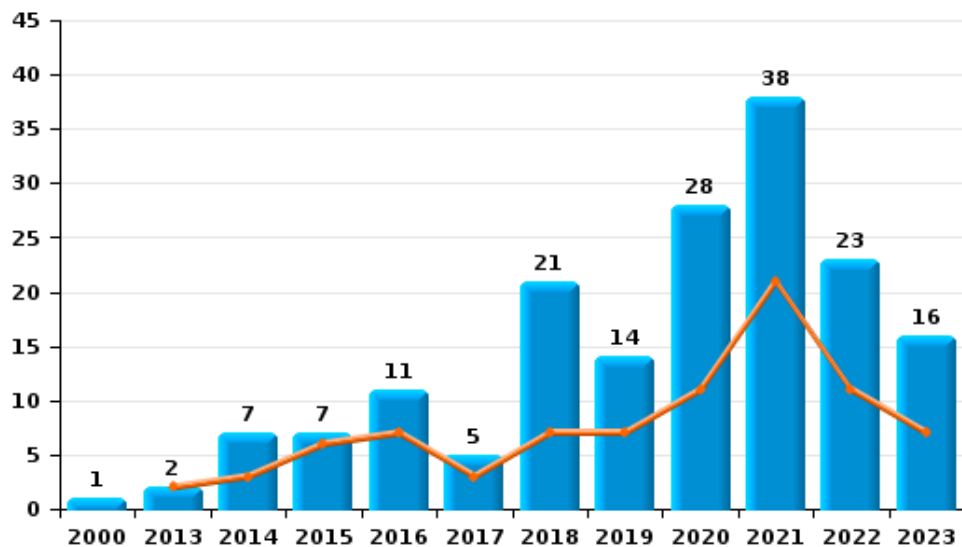
I.5. Catégorie des infractions : Fraude (top 5 des infractions au niveau national 2023)

Plombières

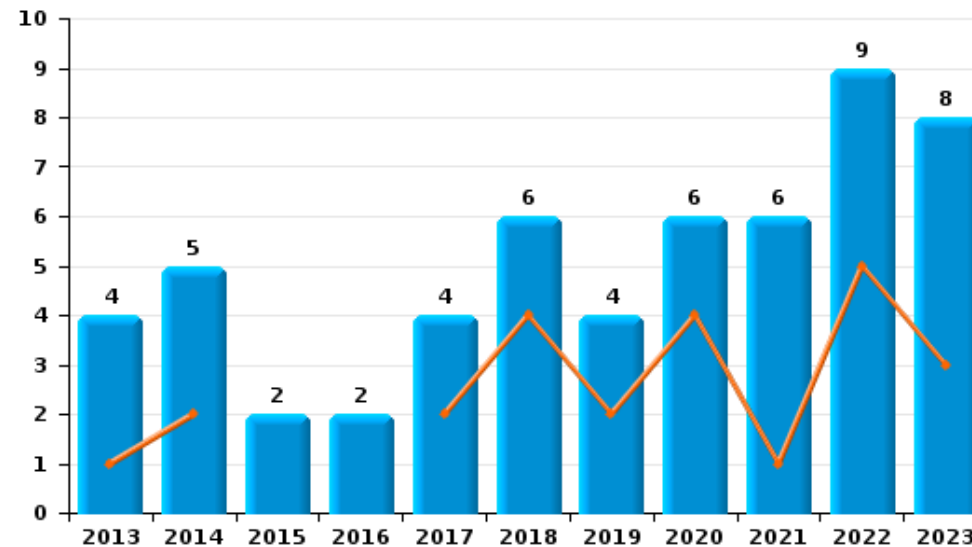
	2000	2013	2014	2015	2016	2017	2018	2019	2020	2021	2022	2023
Escroquerie	1	2	7	7	11	5	21	14	28	38	23	16
Abus de confiance et infr. apparentées		4	5	2	2	4	6	4	6	6	9	8
Détournement et destruction frauduleuse	3	1	2	2	2		2	4	2	2	1	1
Fraudes: Autres	1		2	4	1	1	3	1		2	1	1
Recel	2	1	1		2	1		1	2	2		
Grivèlerie						1	1		1		1	1
Infr. liées à l'insolvabilité						1	1					
Total	7	8	17	15	18	13	34	24	39	50	35	27



Escroquerie



Abus de confiance et infr. apparentées



STATISTIQUES POLICIERES DE CRIMINALITE

LIEU DE PERPETRATION: COMMUNE

Plombières

PARTIE II : FIGURES CRIMINELLES / PHENOMENES



Plombières

FC Vol moyen de transport

	2000	2013	2014	2015	2016	2017	2018	2019	2020	2021	2022	2023
Vol de voiture	14	1	6	11	6	13	4	10	3	5	5	6
Vol de moto	4	6		2	4	2	1	4	1	1	2	2
Carjacking					1							
Homejacking	1											
Vol dans les garages							1			1	1	1
Vol de vélomoteur	2		1				1	4				
Vol de vélo	8	4	6	1	4	4		2	4	3	5	3

FC Cambriolage

	2000	2013	2014	2015	2016	2017	2018	2019	2020	2021	2022	2023
Cambriolage dans habitation	56	43	24	58	30	20	28	46	28	22	13	17
Cambriolage ds entreprise ou commerce	5	4	6	7	9	4	6	1		3	4	4
Cambriolage ds service public ou bâtiment administ	13	2	6		7	1	4	2	3	2	1	1
Vol au bélier			1								1	
Cambriolage dans bâtiment (total)	74	48	36	65	46	25	38	49	31	27	18	22



FC Vol autre

	2000	2013	2014	2015	2016	2017	2018	2019	2020	2021	2022	2023
Vol à main armée	2				1	3	1	1				
Vol avec violence sans arme	2	3	1	1	3	4	2	1		3	1	2
Vol dans ou sur un véhicule	31	13	7	12	6	15	3	9	12	7	6	1
Vol d'armes et explosifs	1		2	2	1	1		2	1			1
Arrachage de sac à main					1							
Vol à l'arraché					1	1						
Vol à la tire	2	2	3	1	2	1				1	1	1
Vol à l'étalage		1	4	1		1	1	1				1
Vol par ruse	1	1	2	1		3						1
Vol de métaux		5		2	1	2	2	1	1	1	1	
Vol sur les chantiers	11	2	3	1	4	2	1	2	2	3	1	
Home-invasion							1					
Vol d'animaux	2			2		1	1	2		1	1	1

Criminalité ICT

	2000	2013	2014	2015	2016	2017	2018	2019	2020	2021	2022	2023
Fraude de cartes de paiements				3			3	1	1	2	4	
Phishing					1		1		2		9	11
Ransomware											1	
Shouldersurfing				2								

FC Autre

	2000	2013	2014	2015	2016	2017	2018	2019	2020	2021	2022	2023
Violence contre les métiers d'intérêt général	1		1						2			
Graffiti		1	3	1		1		2	2	2	1	1
Dégradation de voiture	4	15	12	20	19	17	25	16	18	4	15	12
Rixe au couteau		1		1			1					



PH Violence intrafamiliale (VIF)

	2000	2013	2014	2015	2016	2017	2018	2019	2020	2021	2022	2023
VIF: physique, dans le couple	2	5	7	14	6	9	8	15	10	21	18	19
VIF: physique, envers des descendants	1	2	3	4	3		1	2	1	2	3	5
VIF: physique, envers d'autres membres	6	1	3	1	5	2	2	2	7	6	3	4
VIF: sexuelle, dans le couple										1		
VIF: sexuelle, envers des descendants			1				1	1	1	2	1	
VIF: sexuelle, envers d'autres membres										1		
VIF: psychique, dans le couple	3	5	9	12	5	6	3	4	11	19	12	8
VIF: psychique, envers des descendants									1			
VIF: psychique, envers d'autres membres				1					1			
VIF: économique, dans le couple						2				1	2	
VIF: économique, envers d'autres membres	4	1		1							1	2

PH Drogues

	2000	2013	2014	2015	2016	2017	2018	2019	2020	2021	2022	2023
Vente de cocaïne										1		
Import-export de cocaïne				1								
Import-export de drogues synthétiques						1						
Vente de drogues synthétiques			1									
Production de cannabis (culture)	1	1	5	1	1		1		2		1	1
Import-export d'héroïne				1								

PH Trafic d'armes

	2000	2013	2014	2015	2016	2017	2018	2019	2020	2021	2022	2023
Commerce et production d'arme à feu et mun.								1		2		



PH Traite des êtres humains

	2000	2013	2014	2015	2016	2017	2018	2019	2020	2021	2022	2023
TEH - exploitation économique												2

PH Violence dans l'espace public

	2000	2013	2014	2015	2016	2017	2018	2019	2020	2021	2022	2023
Violence physique (transport public)									1	1		
Violence physique (voie publique)	7	4	18	11	9	6	8	10	6	6	18	10
Violence physique (autre endroit public)	1	1	1		2		2					2
Violence physique (endroit accessible au public)	13	7	5	6	1	2	2	8	3	2	1	7
Violence sexuelle (voie publique)				1	1	1		1	2			
Violence sexuelle (autre endroit public)								1				
Violence sexuelle (endroit accessible au public)					1	1				1		
Violence psychique (transport public)					1	2			1			
Violence psychique (voie publique)	5	11	11	16	7	8	11	15	13	13	19	12
Violence psychique (autre endroit public)		1	3	1				1		3	4	3
Violence psychique (endroit accessible au public)	1	1	4	1	3		3		3	3	1	3
Vol à main armée (voie publique)	1											
Vol à main armée (endroit accessible au public)					1	1						
Vol avec violence sans arme (voie publique)			1		2			1		1		1
Vol avec violence sans arme (autre endroit public)							1					
Vol avec violence sans arme (endr. acces. au pub.)	2					2						

PH Autre

	2000	2013	2014	2015	2016	2017	2018	2019	2020	2021	2022	2023
Faux policiers									1			
Terrorisme, extrémisme et radicalisme			1				1					2
Cyberharcèlement	1	1	2	4	1	2	6	3	9	6	4	6
Fraude à l'identité		5	2	4	2	4	1	1	6	4	3	4

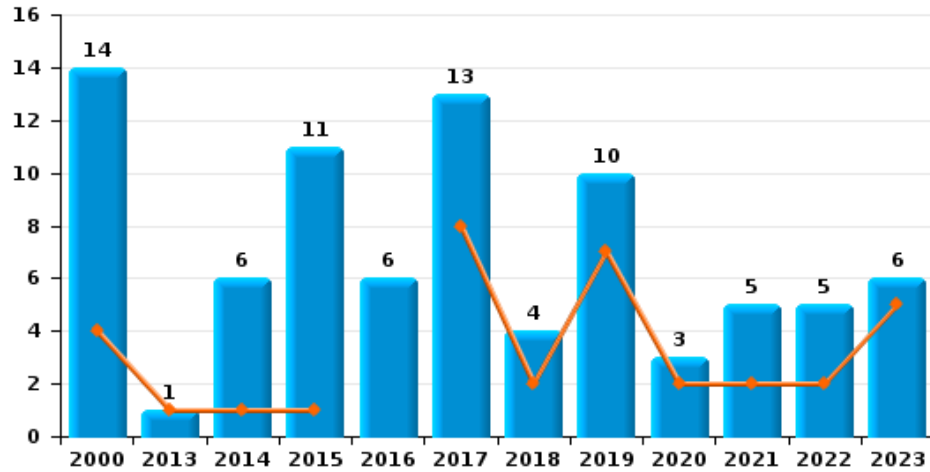




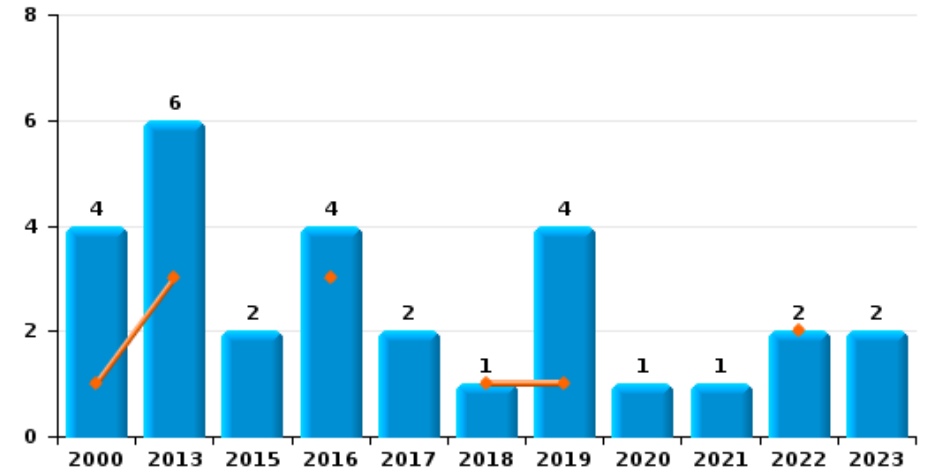
Plombières

Année	■
Semestre 1	■

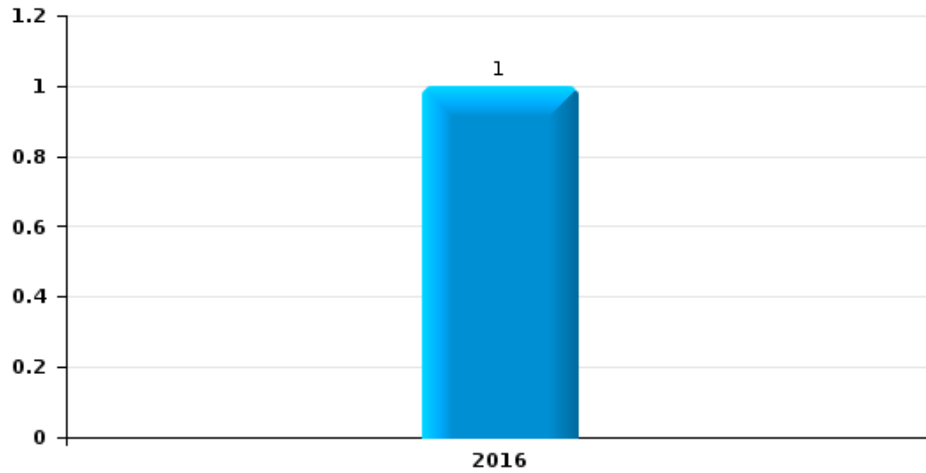
Vol de voiture



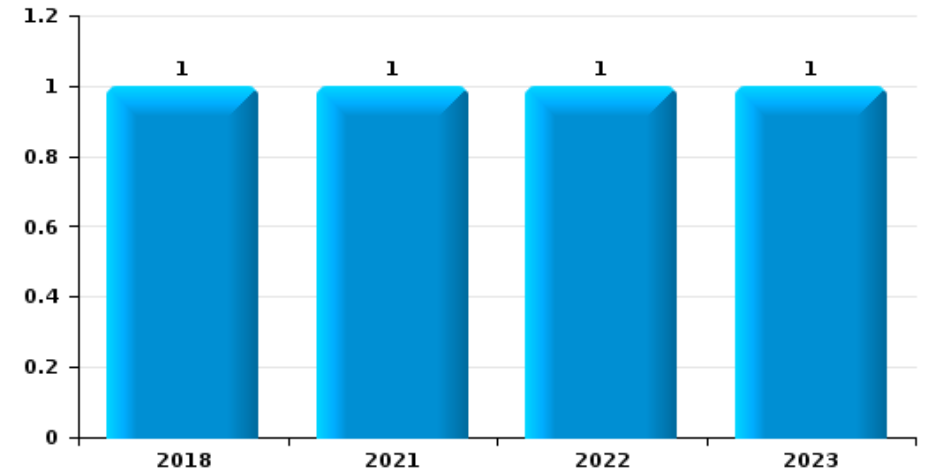
Vol de moto



Carjacking



Vol dans les garages

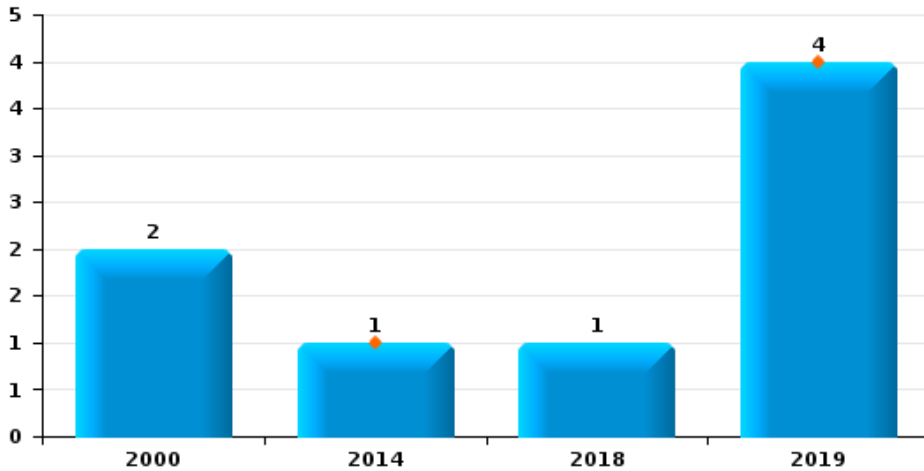




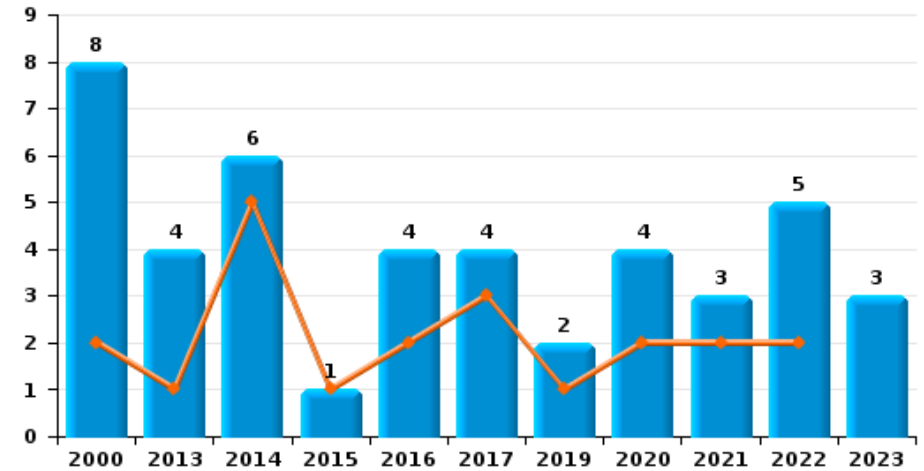
Plombières

Année	■
Semestre 1	■

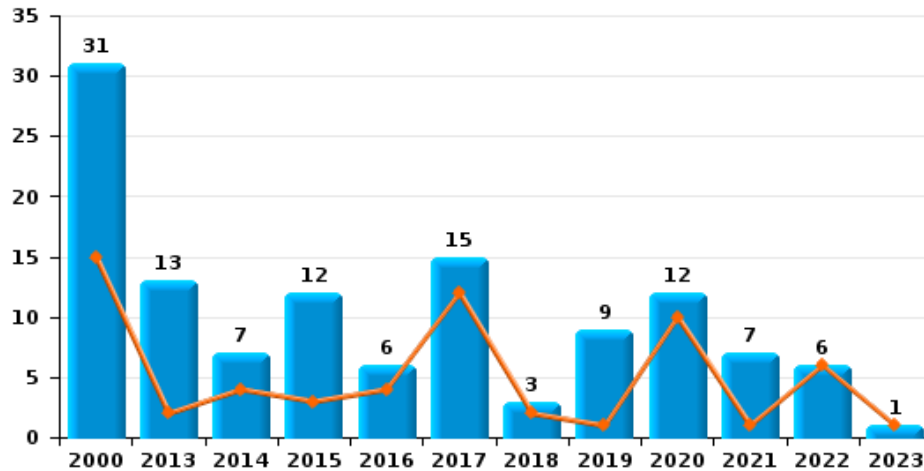
Vol de vélomoteur



Vol de vélo



Vol dans ou sur un véhicule

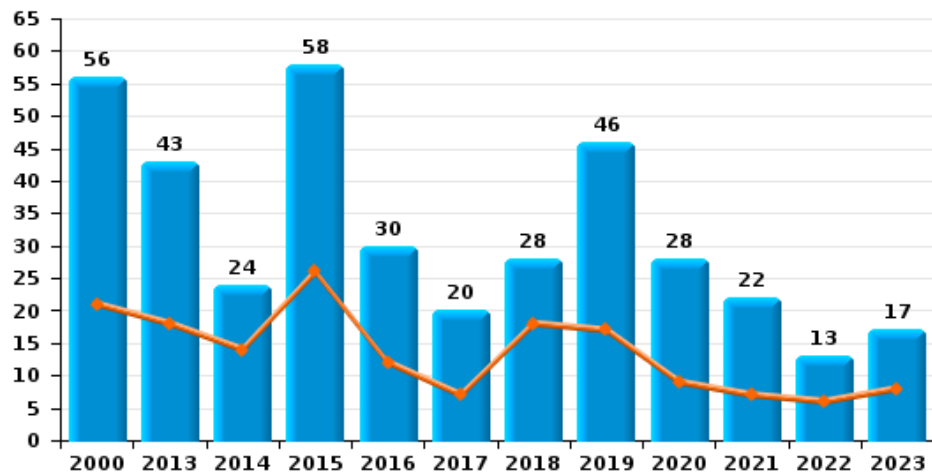




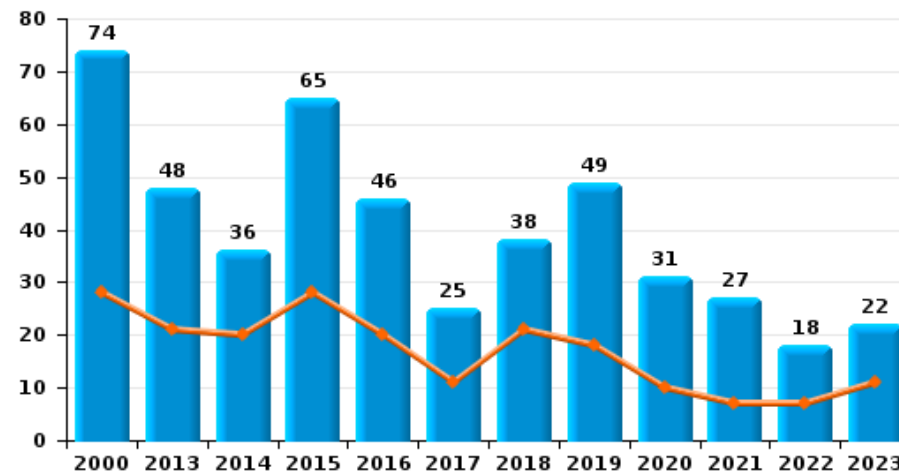
Plombières



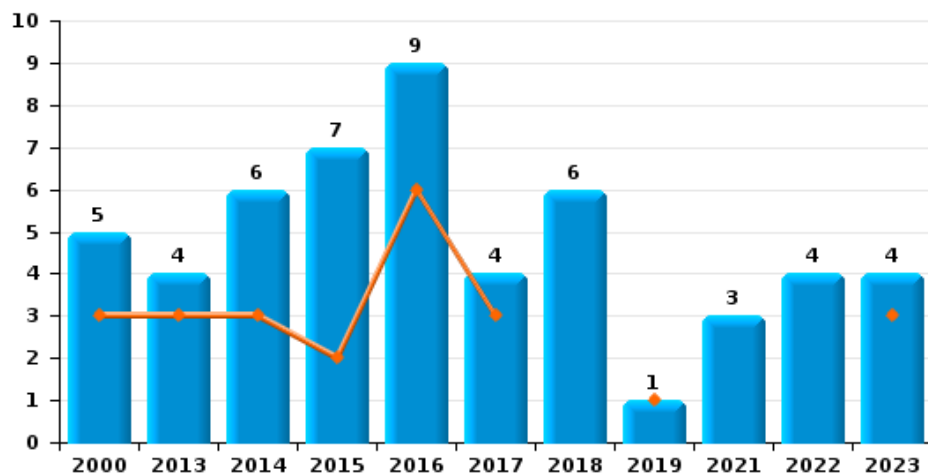
Cambrilage dans habitation



Cambrilage dans bâtiment (total)



Cambrilage ds entreprise ou commerce



Cambrilage ds service public ou bâtiment administratif

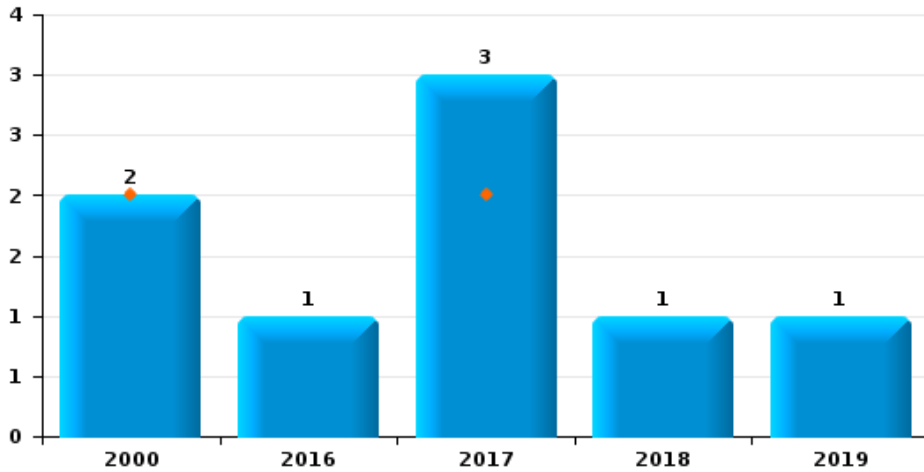




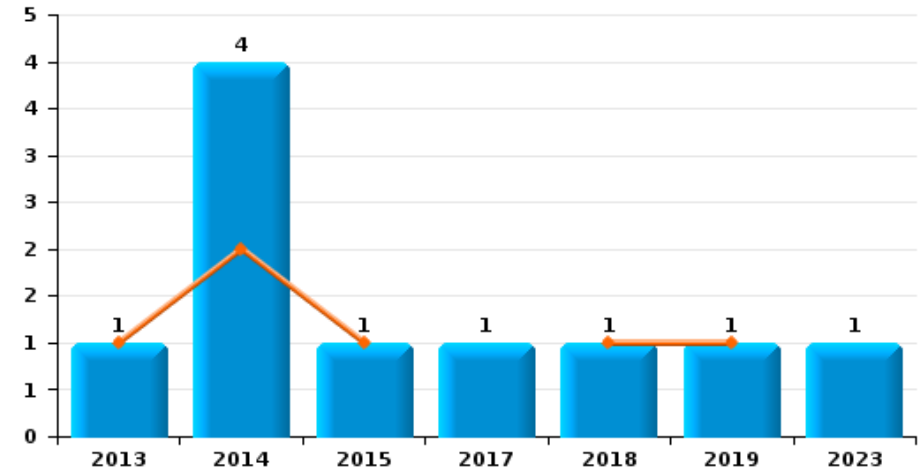
Plombières

Année	■
Semestre 1	■

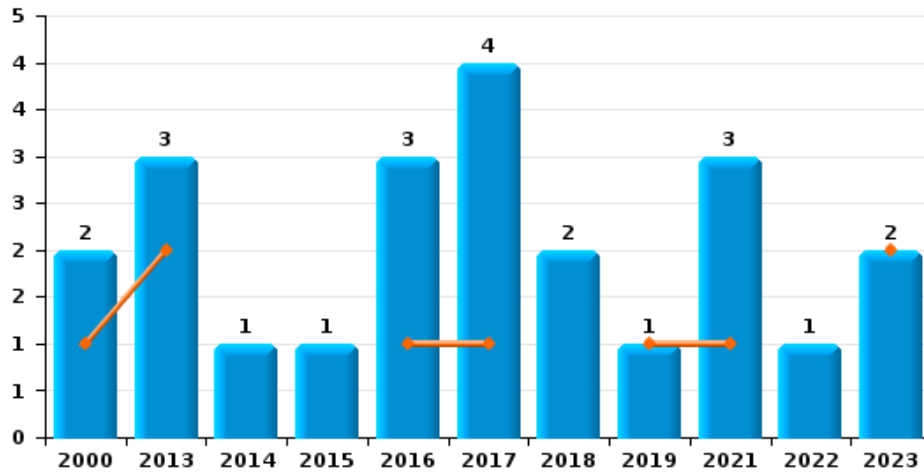
Vol à main armée



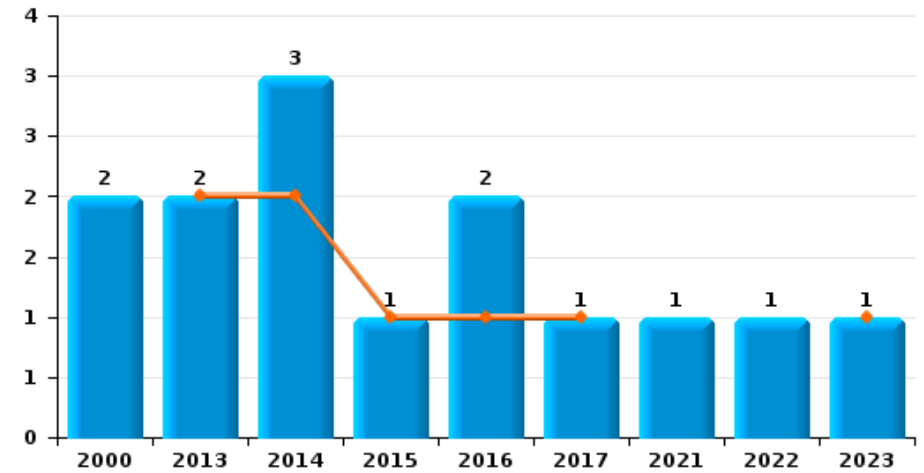
Vol à l'étalage



Vol avec violence sans arme



Vol à la tire

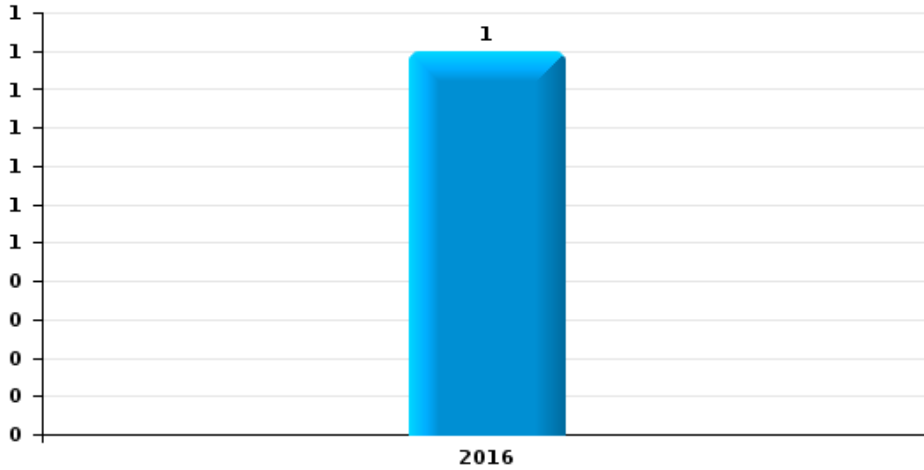




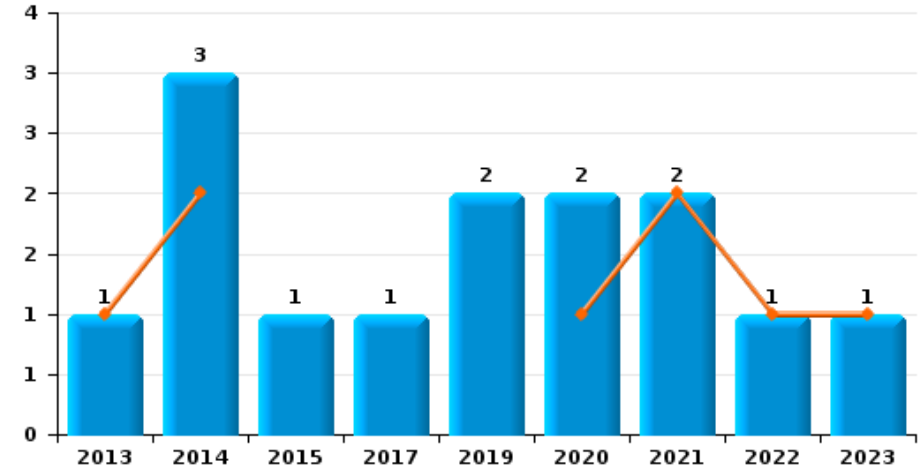
Plombières

Année	■
Semestre 1	■

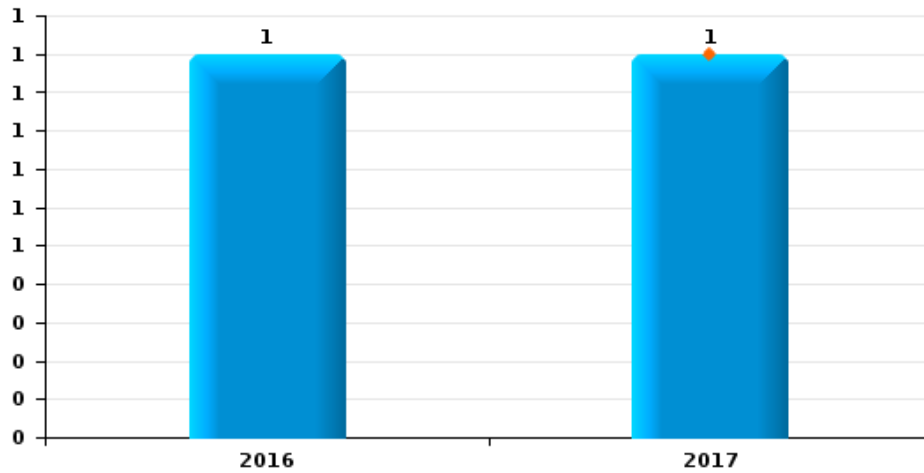
Arrachage de sac à main



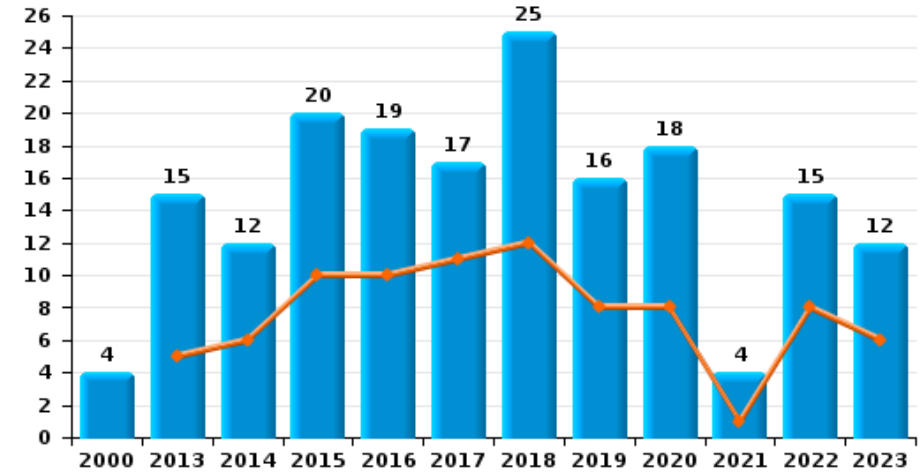
Graffiti



Vol à l'arraché



Dégradation de voiture





Plombières

FC Vol moyen de transport

		2000	2013	2014	2015	2016	2017	2018	2019	2020	2021	2022	2023
Vol de voiture	Sem 1	4	1	1	1		8	2	7	2	2	2	5
	Sem 2	10		5	10	6	5	2	3	1	3	3	1
	Total	14	1	6	11	6	13	4	10	3	5	5	6
Vol de moto	Sem 1	1	3			3		1	1			2	
	Sem 2	3	3		2	1	2		3	1	1		2
	Total	4	6		2	4	2	1	4	1	1	2	2
Carjacking	Sem 2					1							
	Total					1							
Homejacking	Sem 1	1											
	Total	1											
Vol dans les garages	Sem 2							1			1	1	1
	Total							1			1	1	1
Vol de vélomoteur	Sem 1			1					4				
	Sem 2	2						1					
	Total	2		1				1	4				
Vol de vélo	Sem 1	2	1	5	1	2	3		1	2	2	2	
	Sem 2	6	3	1		2	1		1	2	1	3	3
	Total	8	4	6	1	4	4		2	4	3	5	3



FC Cambriolage

		2000	2013	2014	2015	2016	2017	2018	2019	2020	2021	2022	2023
Cambriolage dans habitation	Sem 1	21	18	14	26	12	7	18	17	9	7	6	8
	Sem 2	35	25	10	32	18	13	10	29	19	15	7	9
Total		56	43	24	58	30	20	28	46	28	22	13	17
Cambriolage ds entreprise ou commerce	Sem 1	3	3	3	2	6	3		1				3
	Sem 2	2	1	3	5	3	1	6			3	4	1
Total		5	4	6	7	9	4	6	1		3	4	4
Cambriolage ds service public ou bâtiment administ	Sem 1	4	1	3		2	1	3		1		1	
	Sem 2	9	1	3		5		1	2	2	2		1
Total		13	2	6		7	1	4	2	3	2	1	1
Vol au béliier	Sem 2			1								1	
Total				1								1	
Cambriolage dans bâtiment (total)	Sem 1	28	21	20	28	20	11	21	18	10	7	7	11
	Sem 2	46	27	16	37	26	14	17	31	21	20	11	11
Total		74	48	36	65	46	25	38	49	31	27	18	22



FC Vol autre

		2000	2013	2014	2015	2016	2017	2018	2019	2020	2021	2022	2023
Vol à main armée	Sem 1	2					2						
	Sem 2					1	1	1	1				
	Total	2				1	3	1	1				
Vol avec violence sans arme	Sem 1	1	2			1	1		1		1		2
	Sem 2	1	1	1	1	2	3	2			2	1	
	Total	2	3	1	1	3	4	2	1		3	1	2
Vol dans ou sur un véhicule	Sem 1	15	2	4	3	4	12	2	1	10	1	6	1
	Sem 2	16	11	3	9	2	3	1	8	2	6		
	Total	31	13	7	12	6	15	3	9	12	7	6	1
Vol d'armes et explosifs	Sem 1			1									
	Sem 2	1		1	2	1	1		2	1			1
	Total	1		2	2	1	1		2	1			1
Arrachage de sac à main	Sem 2					1							
	Total					1							
Vol à l'arraché	Sem 1						1						
	Sem 2					1							
	Total					1	1						
Vol à la tire	Sem 1		2	2	1	1	1						1
	Sem 2	2		1		1					1	1	
	Total	2	2	3	1	2	1				1	1	1
Vol à l'étalage	Sem 1		1	2	1			1	1				
	Sem 2			2			1						1
	Total		1	4	1		1	1	1				1
Vol par ruse	Sem 1			1	1		1						
	Sem 2	1	1	1			2						1
	Total	1	1	2	1		3						1



FC Vol autre

		2000	2013	2014	2015	2016	2017	2018	2019	2020	2021	2022	2023
Vol de métaux	Sem 1		3		2			2				1	
	Sem 2		2			1	2		1	1	1		
	Total		5		2	1	2	2	1	1	1	1	
Vol sur les chantiers	Sem 1	4	2	2	1	1					2	1	
	Sem 2	7		1		3	2	1	2	2	1		
	Total	11	2	3	1	4	2	1	2	2	3	1	
Home-invasion	Sem 2							1					
	Total							1					
Vol d'animaux	Sem 1	2			1		1	1	1				
	Sem 2				1				1		1	1	1
	Total	2			2		1	1	2		1	1	1



Criminalité ICT

		2000	2013	2014	2015	2016	2017	2018	2019	2020	2021	2022	2023
Fraude de cartes de paiements	Sem 1							2		1	1	1	
	Sem 2				3			1	1		1	3	
	Total				3			3	1	1	2	4	
Phishing	Sem 1											4	7
	Sem 2					1		1		2		5	4
	Total					1		1		2		9	11
Ransomware	Sem 2											1	
	Total											1	
Shouldersurfing	Sem 2				2								
	Total				2								



FC Autre

		2000	2013	2014	2015	2016	2017	2018	2019	2020	2021	2022	2023
Violence contre les métiers d'intérêt général	Sem 1			1						2			
	Sem 2	1											
	Total	1		1						2			
Graffiti	Sem 1		1	2						1	2	1	1
	Sem 2			1	1		1		2	1			
	Total		1	3	1		1		2	2	2	1	1
Dégradation de voiture	Sem 1		5	6	10	10	11	12	8	8	1	8	6
	Sem 2	4	10	6	10	9	6	13	8	10	3	7	6
	Total	4	15	12	20	19	17	25	16	18	4	15	12
Rixe au couteau	Sem 1		1										
	Sem 2				1			1					
	Total		1		1			1					



PH Violence intrafamiliale (VIF)

		2000	2013	2014	2015	2016	2017	2018	2019	2020	2021	2022	2023
VIF: physique, dans le couple	Sem 1	1	4	5	7	6	5	3	9	4	12	8	8
	Sem 2	1	1	2	7		4	5	6	6	9	10	11
	Total	2	5	7	14	6	9	8	15	10	21	18	19
VIF: physique, envers des descendants	Sem 1	1	2		1	3			2		2	1	3
	Sem 2			3	3			1		1		2	2
	Total	1	2	3	4	3		1	2	1	2	3	5
VIF: physique, envers d'autres membres	Sem 1	5	1	1	1	4	2	2	1	1	5	2	2
	Sem 2	1		2		1			1	6	1	1	2
	Total	6	1	3	1	5	2	2	2	7	6	3	4
VIF: sexuelle, dans le couple	Sem 2										1		
	Total										1		
VIF: sexuelle, envers des descendants	Sem 1			1					1		2	1	
	Sem 2							1		1			
	Total			1				1	1	1	2	1	
VIF: sexuelle, envers d'autres membres	Sem 2										1		
	Total										1		
VIF: psychique, dans le couple	Sem 1	2		5	4	4	1	1	2	1	10	4	3
	Sem 2	1	5	4	8	1	5	2	2	10	9	8	5
	Total	3	5	9	12	5	6	3	4	11	19	12	8
VIF: psychique, envers des descendants	Sem 2									1			
	Total									1			
VIF: psychique, envers d'autres membres	Sem 1				1								
	Sem 2									1			
	Total				1					1			



PH Violence intrafamiliale (VIF)

		2000	2013	2014	2015	2016	2017	2018	2019	2020	2021	2022	2023
VIF: économique, dans le couple	Sem 1						2						
	Sem 2										1	2	
Total							2				1	2	
VIF: économique, envers d'autres membres	Sem 1				1								1
	Sem 2	4	1									1	1
Total		4	1		1							1	2



PH Drogues

		2000	2013	2014	2015	2016	2017	2018	2019	2020	2021	2022	2023
Vente de cocaïne	Sem 2										1		
	Total										1		
Import-export de cocaïne	Sem 1				1								
	Total				1								
Import-export de drogues synthétiques	Sem 1						1						
	Total						1						
Vente de drogues synthétiques	Sem 1			1									
	Total			1									
Production de cannabis (culture)	Sem 1	1	1	4	1			1		1		1	
	Sem 2			1		1				1			1
	Total	1	1	5	1	1		1		2		1	1
Import-export d'héroïne	Sem 1				1								
	Total				1								



PH Trafic d'armes

		2000	2013	2014	2015	2016	2017	2018	2019	2020	2021	2022	2023
Commerce et production d'arme à feu et mun.	Sem 1										1		
	Sem 2								1		1		
Total									1		2		



PH Traite des êtres humains

		2000	2013	2014	2015	2016	2017	2018	2019	2020	2021	2022	2023
TEH - exploitation économique	Sem 1												1
	Sem 2												1
Total													2



PH Violence dans l'espace public

		2000	2013	2014	2015	2016	2017	2018	2019	2020	2021	2022	2023
Violence physique (transport public)	Sem 1									1	1		
	Total									1	1		
Violence physique (voie publique)	Sem 1	3	3	8	7	4	5	3	5	4	1	7	5
	Sem 2	4	1	10	4	5	1	5	5	2	5	11	5
Total		7	4	18	11	9	6	8	10	6	6	18	10
Violence physique (autre endroit public)	Sem 1		1	1		1		2					1
	Sem 2	1				1							1
Total		1	1	1	2	2							2
Violence physique (endroit accessible au public)	Sem 1	7	4	2	3	1			4		2	1	4
	Sem 2	6	3	3	3		2	2	4	3			3
Total		13	7	5	6	1	2	2	8	3	2	1	7
Violence sexuelle (voie publique)	Sem 1				1	1	1		1	2			
	Total				1	1	1		1	2			
Violence sexuelle (autre endroit public)	Sem 1								1				
	Total								1				
Violence sexuelle (endroit accessible au public)	Sem 1					1					1		
	Sem 2						1						
Total					1	1					1		
Violence psychique (transport public)	Sem 1					1	1			1			
	Sem 2						1						
Total					1	2				1			
Violence psychique (voie publique)	Sem 1	2	4	5	11	2	7	3	9	5	7	10	6
	Sem 2	3	7	6	5	5	1	8	6	8	6	9	6
Total		5	11	11	16	7	8	11	15	13	13	19	12



PH Violence dans l'espace public

		2000	2013	2014	2015	2016	2017	2018	2019	2020	2021	2022	2023
Violence psychique (autre endroit public)	Sem 1			1	1				1		1	1	1
	Sem 2		1	2							2	3	2
Total			1	3	1				1		3	4	3
Violence psychique (endroit accessible au public)	Sem 1			2				1		1	1	1	1
	Sem 2	1	1	2	1	3		2		2	2		2
Total		1	1	4	1	3		3		3	3	1	3
Vol à main armée (voie publique)	Sem 1	1											
Total		1											
Vol à main armée (endroit accessible au public)	Sem 1						1						
	Sem 2				1								
Total					1	1							
Vol avec violence sans arme (voie publique)	Sem 1								1				1
	Sem 2		1		2						1		
Total			1		2				1		1		1
Vol avec violence sans arme (autre endroit public)	Sem 2							1					
Total								1					
Vol avec violence sans arme (endr. acces. au pub.)	Sem 1	1					1						
	Sem 2	1					1						
Total		2					2						



PH Autre

		2000	2013	2014	2015	2016	2017	2018	2019	2020	2021	2022	2023
Faux policiers	Sem 1									1			
	Total									1			
Terrorisme, extrémisme et radicalisme	Sem 1							1					
	Sem 2			1									2
	Total			1				1					2
Cyberharcèlement	Sem 1		1		3	1	1	1	3	1	3	1	2
	Sem 2	1		2	1		1	5		8	3	3	4
	Total	1	1	2	4	1	2	6	3	9	6	4	6
Fraude à l'identité	Sem 1		2	2	2					1	3	1	1
	Sem 2		3		2	2	4	1	1	5	1	2	3
	Total		5	2	4	2	4	1	1	6	4	3	4



Plombières

2022

FC Vol moyen de transport

	Fév	Mar	Avr	Mai	Juin	Août	Oct	Nov	Total
Vol de voiture	1			1		2	1		5
Vol de moto			1		1				2
Vol dans les garages						1			1
Vol de vélo		1		1		1	1	1	5

FC Cambriolage

	Jan	Mar	Avr	Mai	Août	Sep	Oct	Nov	Déc	Total
Cambriolage dans habitation	2	1	1	2	3	2	1		1	13
Cambriolage ds entreprise ou commerce					1		1	1	1	4
Cambriolage ds service public ou bâtiment administ		1								1
Vol au bélier									1	1
Cambriolage dans bâtiment (total)	2	2	1	2	4	2	2	1	2	18

FC Vol autre

	Fév	Avr	Mai	Juin	Août	Oct	Total
Vol avec violence sans arme					1		1
Vol dans ou sur un véhicule		1	4	1			6
Vol à la tire					1		1
Vol de métaux				1			1
Vol sur les chantiers	1						1
Vol d'animaux						1	1



Criminalité ICT

	Jan	Avr	Juin	Août	Sep	Oct	Nov	Déc	Total
Fraude de cartes de paiements	1					2	1		4
Phishing	1	2	1	1	2		1	1	9
Ransomware				1					1

FC Autre

	Jan	Fév	Mai	Juin	Juil	Sep	Nov	Déc	Total
Graffiti	1								1
Dégradation de voiture	2	1	4	1	2	3	1	1	15

PH Violence intrafamiliale (VIF)

	Jan	Fév	Mar	Avr	Mai	Juin	Juil	Août	Sep	Nov	Déc	Total
VIF: physique, dans le couple		2	2		2	2	1		2	3	4	18
VIF: physique, envers des descendants					1				1		1	3
VIF: physique, envers d'autres membres		1		1							1	3
VIF: sexuelle, envers des descendants					1							1
VIF: psychique, dans le couple	2	1	1				2	3	3			12
VIF: économique, dans le couple									1		1	2
VIF: économique, envers d'autres membres									1			1

PH Drogues

	Jan	Total
Production de cannabis (culture)	1	1



PH Violence dans l'espace public

	Jan	Fév	Mar	Avr	Mai	Juin	Juil	Août	Sep	Oct	Déc	Total
Violence physique (voie publique)	1	1		1	3	1	3		1	4	3	18
Violence physique (endroit accessible au public)						1						1
Violence psychique (voie publique)	2	1	2	1	2	2	5	1		2	1	19
Violence psychique (autre endroit public)		1						2	1			4
Violence psychique (endroit accessible au public)		1										1

PH Autre

	Jan	Mar	Sep	Oct	Nov	Déc	Total
Cyberharcèlement		1		2		1	4
Fraude à l'identité	1		1		1		3



2023

FC Vol moyen de transport

	Jan	Fév	Mai	Juil	Sep	Oct	Déc	Total
Vol de voiture	1	2	2			1		6
Vol de moto					2			2
Vol dans les garages						1		1
Vol de vélo				1	1		1	3

FC Cambriolage

	Jan	Fév	Mar	Avr	Mai	Juil	Sep	Oct	Nov	Déc	Total
Cambriolage dans habitation	1	3	2	1	1	2	2	1	2	2	17
Cambriolage ds entreprise ou commerce		1	1		1			1			4
Cambriolage ds service public ou bâtiment administ							1				1
Cambriolage dans bâtiment (total)	1	4	3	1	2	2	3	2	2	2	22

FC Vol autre

	Jan	Fév	Avr	Juil	Août	Oct	Nov	Total
Vol avec violence sans arme	1	1						2
Vol dans ou sur un véhicule			1					1
Vol d'armes et explosifs					1			1
Vol à la tire		1						1
Vol à l'étalage							1	1
Vol par ruse				1				1
Vol d'animaux						1		1

Criminalité ICT

	Jan	Mar	Avr	Mai	Juil	Août	Sep	Total
Phishing	2	2	1	2	2	1	1	11



FC Autre

	Fév	Avr	Mai	Juin	Juil	Août	Sep	Oct	Nov	Total
Graffiti	1									1
Dégradation de voiture	2	1	2	1	1	1	1	2	1	12

PH Violence intrafamiliale (VIF)

	Jan	Fév	Mar	Mai	Juin	Juil	Août	Sep	Oct	Nov	Déc	Total
VIF: physique, dans le couple	1	2		3	2	3	1	2	2	1	2	19
VIF: physique, envers des descendants			1	2					2			5
VIF: physique, envers d'autres membres	1	1									2	4
VIF: psychique, dans le couple		2			1	1		1	3			8
VIF: économique, envers d'autres membres				1			1					2

PH Drogues

	Oct	Total
Production de cannabis (culture)	1	1

PH Traite des êtres humains

	Juin	Oct	Total
TEH - exploitation économique	1	1	2

PH Violence dans l'espace public

	Jan	Fév	Mar	Avr	Mai	Juin	Juil	Août	Sep	Oct	Nov	Déc	Total
Violence physique (voie publique)	1	1		1		2		1	1	1	1	1	10
Violence physique (autre endroit public)					1							1	2
Violence physique (endroit accessible au public)						4	1	1		1			7
Violence psychique (voie publique)	1	1	1			3				2	3	1	12
Violence psychique (autre endroit public)						1	2						3
Violence psychique (endroit accessible au public)	1						2						3
Vol avec violence sans arme (voie publique)	1												1



PH Autre

	Mar	Juil	Août	Sep	Oct	Nov	Déc	Total
Terrorisme, extrémisme et radicalisme		1		1				2
Cyberharcèlement	2			1	1		2	6
Fraude à l'identité	1		1			2		4

STATISTIQUES POLICIERES DE CRIMINALITE

LIEU DE PERPETRATION: COMMUNE

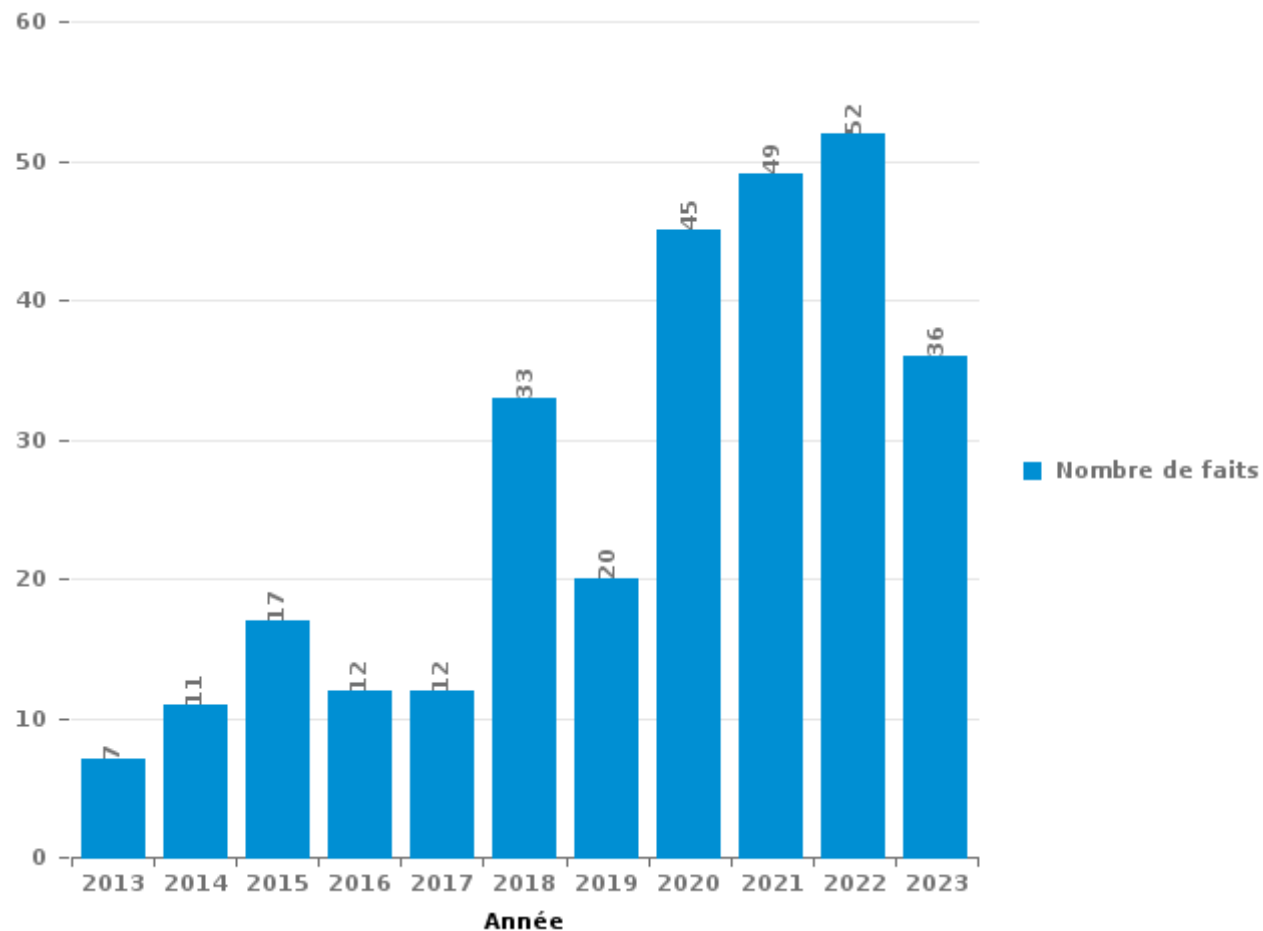
Plombières

PARTIE III : ICT



Plombières

Nombre total de délits avec un élément ICT/online, depuis 2013





Criminalité ICT/online au sens strict

Infractions (exhaustif)

	2013	2014	2015	2016	2017	2018	2019	2020	2021	2022	2023
Criminalité informatique: Faux en informatique:		1	1		4		1	2	1		
Criminalité informatique: Fraude informatique:	2	1	5	1	1	4	5	8	7	24	17
Criminalité informatique: Hacking:						2	3	1	1	2	
Criminalité informatique: Sabotage:										1	
Total:	2	2	6	1	5	6	9	11	9	27	17

Figures criminelles (à considérer spécifiquement – ne pas additionner avec d'autres éléments – risque de double comptage!)

	2015	2016	2018	2019	2020	2021	2022	2023
Fraude de cartes de paiements	3		3	1	1	2	4	
Phishing		1	1		2		9	11
Ransomware							1	
Shouldersurfing	2							



Criminalité ICT/online au sens large

Infractions (uniquement si code-fait existe)

	2013	2014	2015	2016	2017	2018	2019	2020	2021	2022	2023
Fraude: Escroquerie: Fraude par internet	2	6	7	7	3	18	10	24	33	19	12
Infr. contre les mœurs: Pornographie enfantine: Accès pornographie enfantine via technologie						1					
Infr. contre les mœurs: Voyeurisme: Diffusion enregistrement nudité ou intimité				2	1	1		1	1		
Total:	2	6	7	9	4	20	10	25	34	19	12

Figures criminelles (à considérer spécifiquement – ne pas additionner avec d'autres éléments – risque de double comptage!)

	2013	2014	2015	2016	2017	2018	2019	2020	2021	2022	2023
Cyberharcèlement	1	2	4	1	2	6	3	9	6	4	6

STATISTIQUES POLICIERES DE CRIMINALITE

LIEU DE PERPETRATION: COMMUNE

Plombières

PARTIE IV : DESTINATION LIEU



Plombières

Vol et extorsion

	2000	2013	2014	2015	2016	2017	2018	2019	2020	2021	2022	2023
Habitation: maison	52	46	27	58	28	26	27	46	25	16	19	23
Voie publique	27	22	15	17	15	23	10	23	11	18	20	14
Habitation: dépendances	6	15	4	6	7	8	2	9	5	2	10	6
Parking	9	7	6	9	3	5	6	11	3	2	5	3
Habitation: autre	25	4	3	3	4	5	7	5	4	2	2	2
Habitation: allée	19	3	6	7	3	9	1	4	2	1	1	4
Inconnue	10	2	2	2	3	5	1	3	3	5	2	
Culture et loisirs	15	4	3	4	3	2	1	1		1	2	
Terrain	2	6	4	7	3	2	3	1	3		3	2
Habitation: non précisée	7	1	1	1	4	3	3	6		3	5	1
Magasin	2	4	6	3	8	3	2	1		2	3	1
Chantier	10	1	3	1	4	2	1	2	2	3	1	
Habitation: appartement			4	5	2	2	1	3	2	6	3	1
Horeca	7	2	3	2		1	2	1	1	2		3
Institution d'enseignement	9	1	1	1	1	1		1		2		
Maison de repos	2		3	2	4		1	1	1		3	
Autre	6	1	1	3		2		1		1	1	
Edifice religieux / lieu du culte	7	1	2		2	1			1			
Habitation: garage	4	1			2	1		1	3		1	
Service public	2		2	1	1		2			1	1	1
Entreprise	2				2		3		1			
Stade	1	1		1	3		1	1				
Moyen de transport: voiture	4	1			2							
Station essence			2		2					1	1	1
Infrastructure sportive	1	1	1	1				1				
Service			1	1		2	1					
Cimetière					1	1	1				1	
Station de bus / métro et gare de chemin de fer		1	1							1		
Banque / institution financière						1		1				
Moyen de transport: autobus / autocar			2									
Moyen de transport: camion					1	1						
Bâtiment administratif	1											
Hôpital		1										
Maison de débauche	1											
Médecin / dentiste / pharmacien							1					
Total	231	126	103	135	108	106	77	123	67	69	84	62

FPF/DGR/DR/BIPOL - Statistiques policières de criminalité (date de clôture: 19/04/2024)
 Les données pour les années 2001 jusqu'à 2012 ne sont plus publiées mais restent disponibles sur demande auprès du service BIPOL.



Plombières

Dégradation de la propriété

	2000	2013	2014	2015	2016	2017	2018	2019	2020	2021	2022	2023
Voie publique	16	10	12	17	19	21	23	13	10	2	11	10
Habitation: résidence principale	7	9	11	8	16	10	13	13	8	8	7	12
Habitation: allée	3	3	4	5	3	4	4	3	6		4	1
Terrain	3	1	3	4	3	2	6	3	3	3	6	1
Parking	6	4	1	3	2	1	1	3			3	
Habitation: non précisée	1	1	1				2	7	3	2	3	3
Habitation: jardin	2	2	2	4	2	1	1		2	4	1	
Habitation: résidence secondaire	1	1		2			3	1	3	3	2	3
Culture et loisirs	7		3	1		1			3	1	1	1
Habitation: dépendances	1	3	2			1	2	1	2	2		1
Institution d'enseignement			3	1			1	2		2	1	
Edifice religieux / lieu du culte		3	1			1		1				
Habitation: garage				1			4					1
Cimetière	2	2					1					
Horeca	3							1		1		
Inconnue		1					1				1	2
Magasin	1		1		1			1				1
Autre	1			2							1	
Bâtiment administratif		1							1			
Chantier				1			1					
Entreprise	1		1									
Infrastructure sportive					1					1		
Stade						1		1				
Aéroport				1								
Banque / institution financière										1		
Moyen de transport: autre										1		
Moyen de transport: train / tram / métro				1								
Moyen de transport: voiture	1											
Service public						1						
Total	56	41	45	51	47	44	63	50	41	31	41	36

FPF/DGR/DRI/BIPOL - Statistiques policières de criminalité (date de clôture: 19/04/2024)

Les données pour les années 2001 jusqu'à 2012 ne sont plus publiées mais restent disponibles sur demande auprès du service BIPOL.



Plombières

Infractions contre l'intégrité physique

	2000	2013	2014	2015	2016	2017	2018	2019	2020	2021	2022	2023
Habitation	12	19	24	21	19	16	21	24	19	34	33	34
Voie publique	7	4	20	13	13	7	12	12	9	7	20	15
Culture et loisirs	10	6	2	5		1		4			2	4
Habitation: allée	2		2		4	1	1	1	4	2	2	4
Horeca	4	1	2				1	4		1		
Inconnue			1	1	1		2			5		3
Terrain			2		5	2	1				2	
Habitation: jardin		1			1		1		3		1	
Parking					1						1	3
Infrastructure sportive										1		2
Autre				1		1						
Institution d'enseignement										1	1	
Magasin			1				1					
Service public	1	1										
Entreprise				1								
Maison de repos											1	
Médecin / dentiste / pharmacien												1
Stade	1											
Total	37	32	54	42	44	28	40	45	35	51	63	66

FPF/DGR/DRI/BIPOL - Statistiques policières de criminalité (date de clôture: 19/04/2024)
 Les données pour les années 2001 jusqu'à 2012 ne sont plus publiées mais restent disponibles sur demande auprès du service BIPOL.

STATISTIQUES POLICIERES DE CRIMINALITE

LIEU DE PERPETRATION: COMMUNE

Plombières

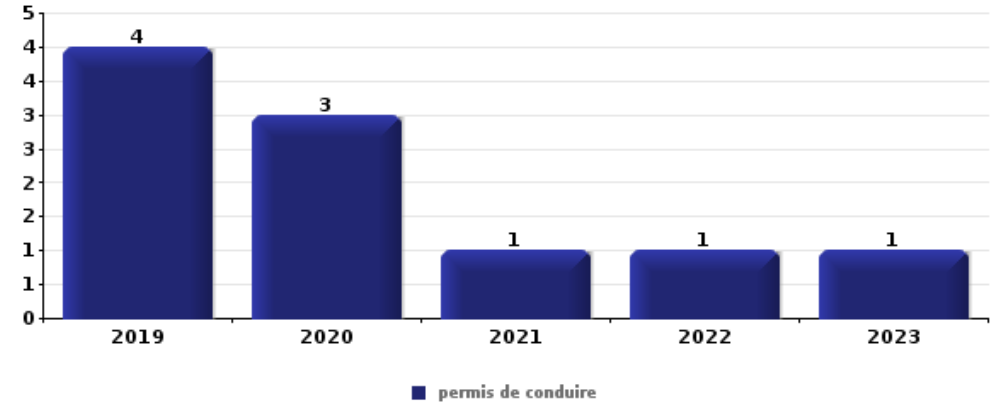
PARTIE V : OBJETS ET MOYENS DE TRANSPORT



Plombières

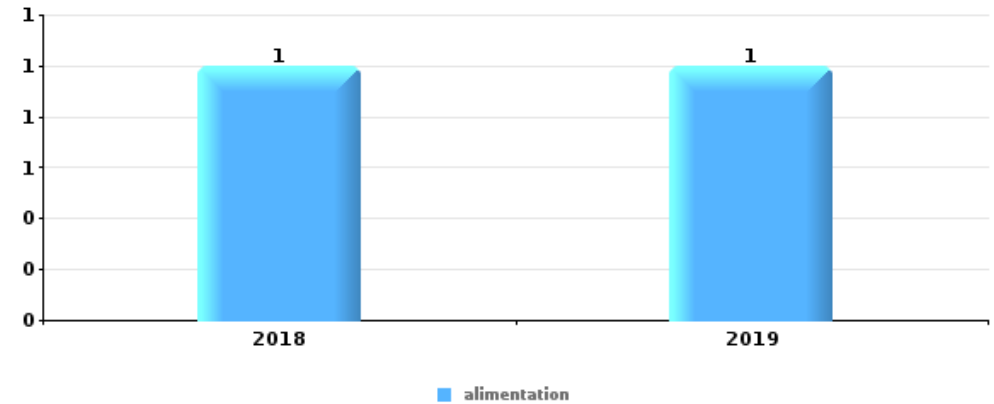
Vol dans ou sur un véhicule

Top 5 Objets volés (sbd nombre de faits)		2018	2019	2020	2021	2022	2023
1	permis de conduire		4	3	1	1	1
2	carte d'identité / passeport		3	3	1	1	1
3	carte bancaire / carte de crédit		3	2	1	1	1
4	argent	1	2	2	1		
5	document véhicule		2	1	2		
5	outillage	1		3		1	
5	portefeuille	1		2	1		1



Vol à l'étalage

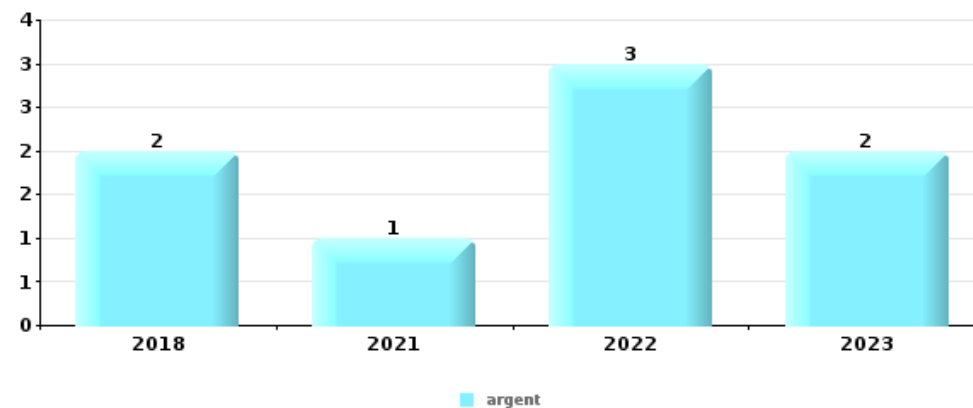
Top 5 Objets volés (sbd nombre de faits)		2018	2019	2020	2021	2022	2023
1	alimentation	1	1				





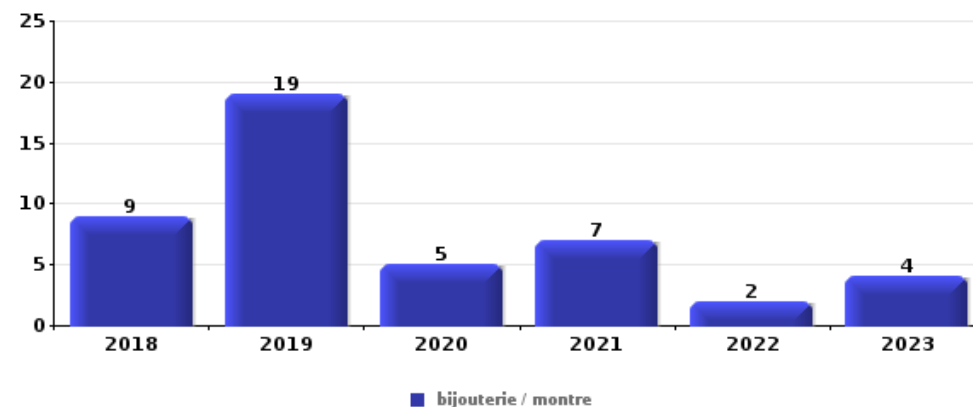
Cambrassage ds entreprise ou commerce

Top 5 Objets volés (sbd nombre de faits)		2018	2019	2020	2021	2022	2023
1	argent	2			1	3	2
2	alimentation					1	1
2	outillage		1		1		
2	tabac					1	1
5	autre document officiel	1					
5	coffre-fort / coffret (argent) / caisse				1		
5	matériaux de construction / de chantier				1		
5	ordinateur et accessoires				1		



Cambrassage dans habitation

Top 5 Objets volés (sbd nombre de faits)		2018	2019	2020	2021	2022	2023
1	bijouterie / montre	9	19	5	7	2	4
2	argent	9	14	6	5	3	5
3	multimédia	7	4	2	2		
4	clé	2	5	1	2	1	1
5	outillage	3	4	2	1	1	



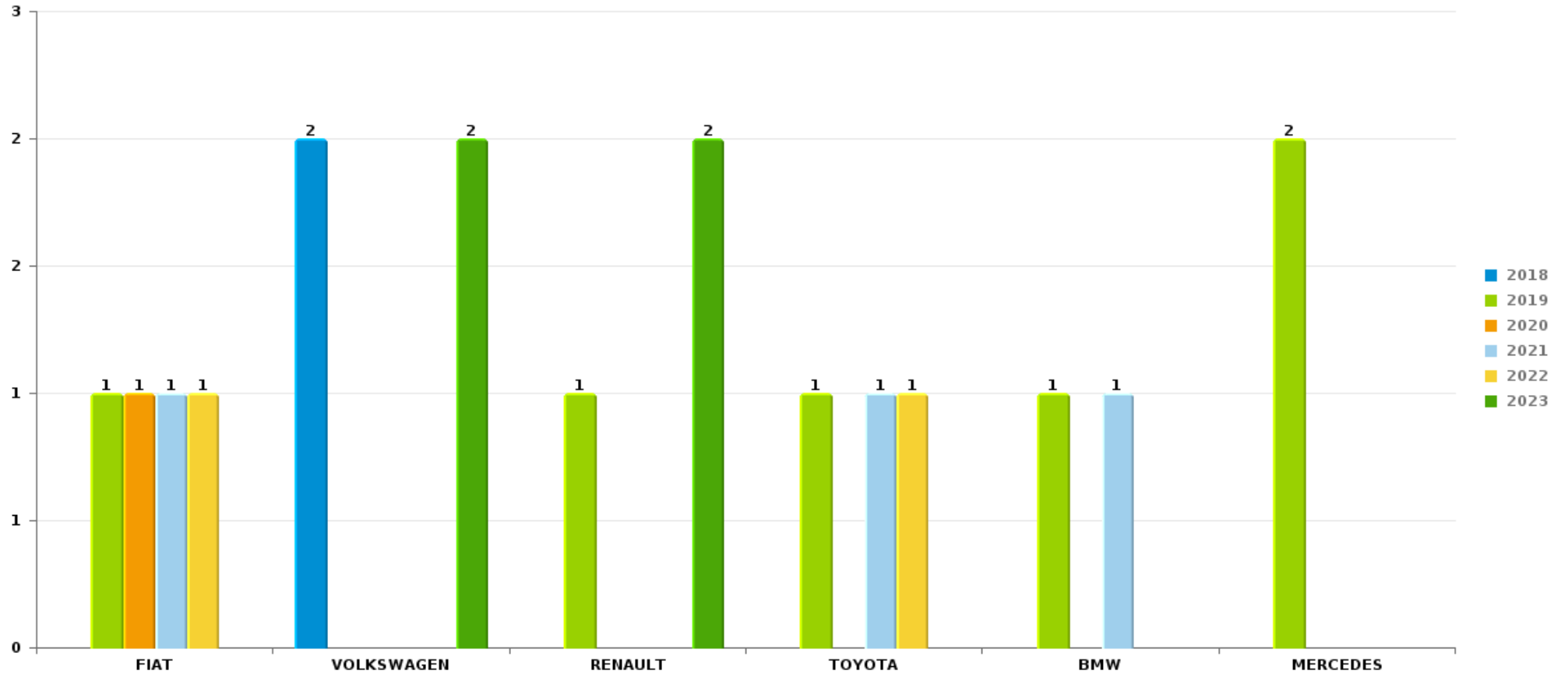
Remarque: en ce qui concerne les objets, aucun total n'est reproduit étant donné que plusieurs objets peuvent avoir été volés lors d'un même fait.



Plombières

Vol de voiture

Nombre de voitures volées par marque (Top 5)



STATISTIQUES POLICIERES DE CRIMINALITE

LIEU DE PERPETRATION: COMMUNE

Plombières

PARTIE VI : SUSPECTS



Partie 1: Niveau FAITS (comptage du nombre de faits pour lesquels un certain type de suspect est impliqué)

1.1. Nombre d'infractions selon le sexe des suspects identifiés (par catégorie principale)

Étant donné que, tant un suspect identifié masculin qu'un suspect identifié féminin peuvent être impliqués lors d'un même fait, il est possible que la somme des colonnes «Hommes» et «Femmes» soit supérieure à la valeur de la colonne «Total...» (voir également la note méthodologique)

Plombières

2023

Catégorie principale / Sexe	Nombre total de faits avec au moins 1 suspect	Hommes	%	Femmes	%
Infr. contre l'intégrité physique	11	8	72,7%	3	27,3%
Infr. contre autres valeurs morales et sentiments	8	8	100,0%	1	12,5%
Drogues	6	3	50,0%	3	50,0%
Infr. contre la sécurité publique	4	3	75,0%	1	25,0%
Ivresse et alcool	4	4	100,0%		
Armes et explosifs	3	3	100,0%		
Dégradation de la propriété	3	3	100,0%		
Environnement	3	3	100,0%	2	66,7%
Infr. contre l'autorité publique	2	2	100,0%		
Fraude	1	1	100,0%		
Protection de la jeunesse	1			1	100,0%
Protection de la personne	1	1	100,0%		
Traite des êtres humains	1	1	100,0%		
Total	48	40	83,3%	11	22,9%



1.2. Nombre d'infractions selon le sexe des suspects identifiés (par figure criminelle)

Étant donné que, tant un suspect identifié masculin qu'un suspect identifié féminin peuvent être impliqués lors d'un même fait, il est possible que la somme des colonnes «Hommes» et «Femmes» soit supérieure à la valeur de la colonne «Total...» (voir également la note méthodologique)

Plombières

2023

PH Violence intrafamiliale (VIF)

Figure criminelle / Sexe	Nombre total de faits avec au moins 1 suspect identifié	Hommes	%	Femmes	%
VIF: physique, dans le couple	4	3	75,0%	1	25,0%
VIF: physique, envers d'autres membres	1	1	100,0%		
VIF: psychique, dans le couple	1	1	100,0%		
VIF: économique, envers d'autres membres	1	1	100,0%		
Total	PA	PA	PA	PA	PA

PH Drogues

Figure criminelle / Sexe	Nombre total de faits avec au moins 1 suspect identifié	Femmes	%
Production de cannabis (culture)	1	1	100,0%
Total	PA	PA	PA

PH Traite des êtres humains

Figure criminelle / Sexe	Nombre total de faits avec au moins 1 suspect identifié	Hommes	%
TEH - exploitation économique	1	1	100,0%
Total	PA	PA	PA

CRIMINALITE ENREGISTREE: SUSPECTS



PH Violence dans l'espace public

Figure criminelle / Sexe	Nombre total de faits avec au moins 1 suspect identifié	Hommes	%	Femmes	%
Violence physique (voie publique)	3	2	66,7%	1	33,3%
Violence physique (autre endroit public)	1	1	100,0%		
Violence physique (endroit accessible au public)	1	1	100,0%		
Violence psychique (endroit accessible au public)	1	1	100,0%		
Total	PA	PA	PA	PA	PA

PH Autre

Figure criminelle / Sexe	Nombre total de faits avec au moins 1 suspect identifié	Hommes	%	Femmes	%
Cyberharcèlement	2	1	50,0%	1	50,0%
Total	PA	PA	PA	PA	PA



1.3. Nombre d'infractions selon l'âge des suspects identifiés (par catégorie principale)

Étant donné que, tant un suspect identifié mineur qu'un suspect identifié majeur peuvent être impliqués lors d'un même fait, il est possible que la somme des colonnes «Mineur» et «Majeur» soit supérieure à la valeur de la colonne «Total...»
(voir également la note méthodologique)

Plombières

2023

Catégorie principale / Âge	Nombre total de faits avec au moins 1 suspect identifié	Majeur	%
Infr. contre l'intégrité physique	11	11	100,0%
Infr. contre autres valeurs morales et sentiments	8	8	100,0%
Drogues	6	6	100,0%
Infr. contre la sécurité publique	4	4	100,0%
Ivresse et alcool	4	4	100,0%
Armes et explosifs	3	3	100,0%
Dégradation de la propriété	3	3	100,0%
Environnement	3	3	100,0%
Infr. contre l'autorité publique	2	2	100,0%
Fraude	1	1	100,0%
Protection de la jeunesse	1	1	100,0%
Protection de la personne	1	1	100,0%
Traite des êtres humains	1	1	100,0%
Total	48	48	100,0%



1.4. Nombre d'infractions selon l'âge des suspects identifiés (par figure criminelle)

Étant donné que, tant un suspect identifié mineur qu'un suspect identifié majeur peuvent être impliqués lors d'un même fait, il est possible que la somme des colonnes «Mineur» et «Majeur» soit supérieure à la valeur de la colonne «Total...»
(voir également la note méthodologique)

Plombières

2023

PH Violence intrafamiliale (VIF)

Figure criminelle / Âge	Nombre total de faits avec au moins 1 suspect identifié	Majeur	%
VIF: physique, dans le couple	4	4	100,0%
VIF: physique, envers d'autres membres	1	1	100,0%
VIF: psychique, dans le couple	1	1	100,0%
VIF: économique, envers d'autres membres	1	1	100,0%
Total	PA	PA	PA

PH Drogues

Figure criminelle / Âge	Nombre total de faits avec au moins 1 suspect identifié	Majeur	%
Production de cannabis (culture)	1	1	100,0%
Total	PA	PA	PA

PH Traite des êtres humains

Figure criminelle / Âge	Nombre total de faits avec au moins 1 suspect identifié	Majeur	%
TEH - exploitation économique	1	1	100,0%
Total	PA	PA	PA

CRIMINALITE ENREGISTREE: SUSPECTS



PH Violence dans l'espace public

Figure criminelle / Âge	Nombre total de faits avec au moins 1 suspect identifié	Majeur	%
Violence physique (voie publique)	3	3	100,0%
Violence physique (autre endroit public)	1	1	100,0%
Violence physique (endroit accessible au public)	1	1	100,0%
Violence psychique (endroit accessible au public)	1	1	100,0%
Total	PA	PA	PA

PH Autre

Figure criminelle / Âge	Nombre total de faits avec au moins 1 suspect identifié	Majeur	%
Cyberharcèlement	2	2	100,0%
Total	PA	PA	PA



Partie 2: Niveau SUSPECTS-FAIT (comptage du nombre de combinaisons suspect-fait)

2.1. Nombre de suspects-fait selon le sexe des suspects identifiés (TOP 5 des catégories principales)

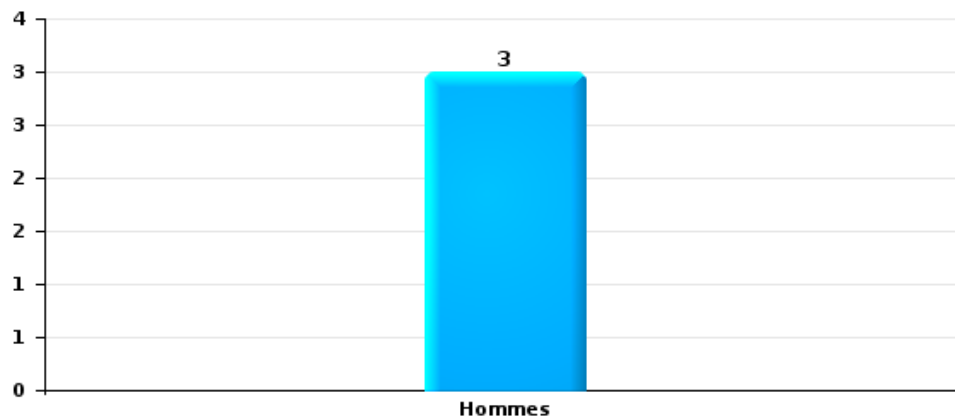
Lorsqu'un même suspect a commis plusieurs faits durant la période considérée, il est aussi comptabilisé plusieurs fois (voir également la note méthodologique)

Plombières

2023

Dégradation de la propriété

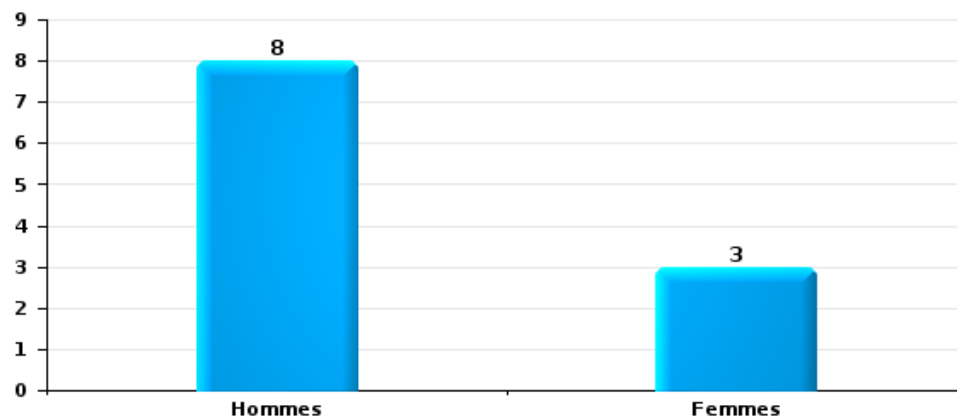
Nombre de suspects-fait selon le sexe





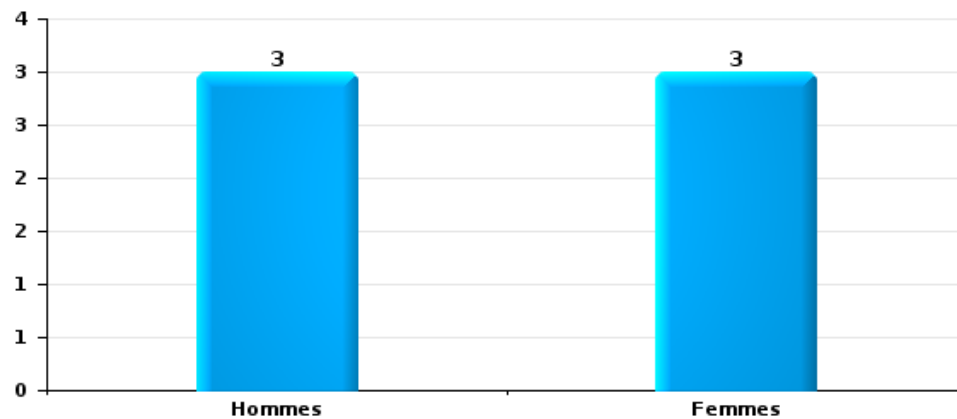
Infr. contre l'intégrité physique

Nombre de suspects-fait selon le sexe



Drogues

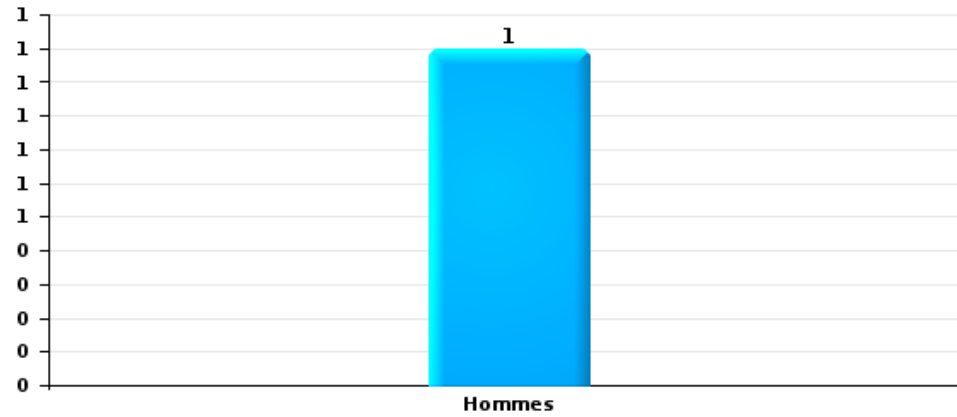
Nombre de suspects-fait selon le sexe





Fraude

Nombre de suspects-fait selon le sexe





2.2. Nombre de suspects-fait selon le sexe des suspects identifiés (TOP 5 des figures criminelles)

Lorsqu'un même suspect a commis plusieurs faits durant la période considérée, il est aussi comptabilisé plusieurs fois (voir également la note méthodologique)

Plombières

2023



2.3. Nombre de suspects-fait selon l'âge des suspects identifiés (TOP 5 des catégories principales)

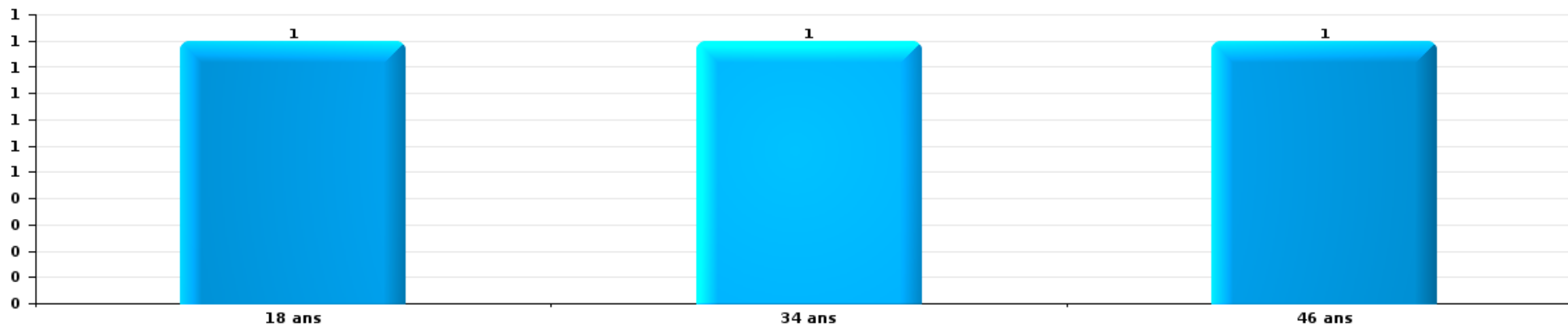
1) Lorsqu'un même suspect a commis plusieurs faits durant la période considérée, il est aussi comptabilisé plusieurs fois, qu'il ait le même âge ou non – 2) Les suspects au-dessous de 14 ans et à partir de 90 ans ne sont pas repris dans le tableau (voir également la note méthodologique)

Plombières

2023

Dégradation de la propriété

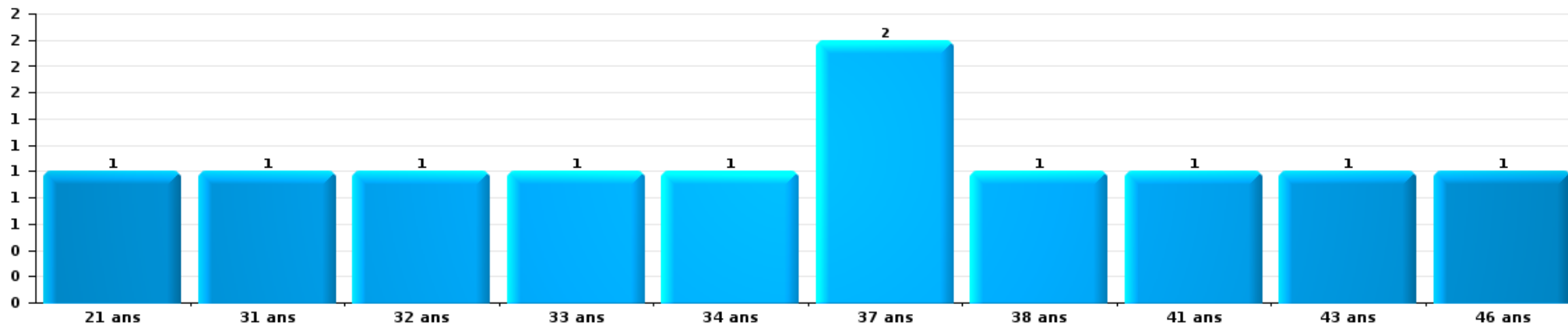
Nombre de suspects-fait par âge (chronologique)





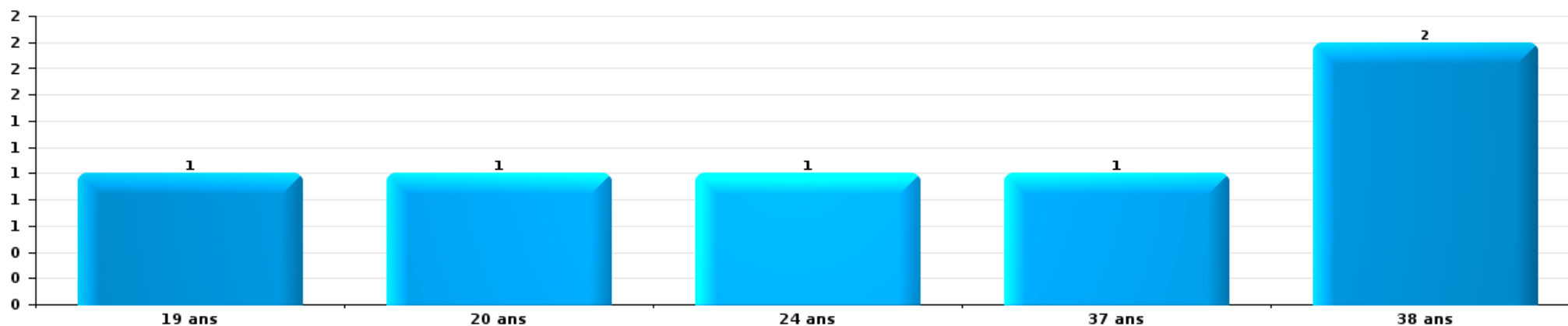
Infr. contre l'intégrité physique

Nombre de suspects-fait par âge (chronologique)



Drogues

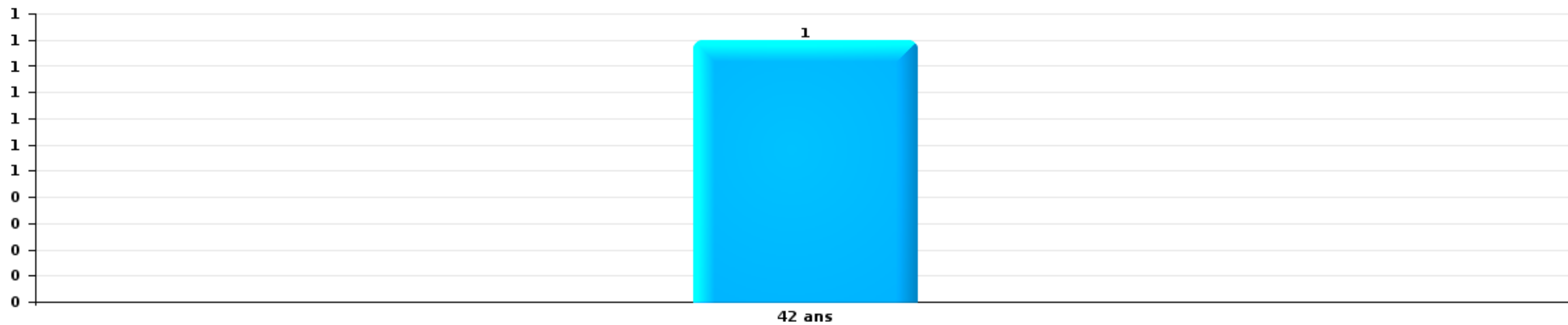
Nombre de suspects-fait par âge (chronologique)





Fraude

Nombre de suspects-fait par âge (chronologique)





2.4. Nombre de suspects-fait selon l'âge des suspects identifiés (TOP 5 des figures criminelles)

1) Lorsqu'un même suspect a commis plusieurs faits durant la période considérée, il est aussi comptabilisé plusieurs fois, qu'il ait le même âge ou non – 2) Les suspects au-dessous de 14 ans et à partir de 90 ans ne sont pas repris dans le tableau (voir également la note méthodologique)

Plombières

2023

STATISTIQUES POLICIERES DE CRIMINALITE

LIEU DE PERPETRATION: COMMUNE

Plombières

***ANNEXE I: DETAIL PAR CATEGORIE DE DELIT
CODE PENAL***

Plombières

Infraction Code pénal

Infr. contre l'intégrité physique

			2000	2013	2014	2015	2016	2017	2018	2019	2020	2021	2022	2023	
Meurtre	Parricide (meurtre)	Tent.				1	1								
	Autres	Acc.							1		1	1			
		Tent.		1						2	1				1
		Sous-total		1		1	1		3	1	1	1		1	
Torture et maltraitance	Torture	Acc.							1						
	Traitement inhumain	Acc.						1							
		Sous-total						1	1						
Coups et/ou blessures vol. en sphère familiale	Entre partenaires ou ex-partenaires	Acc.	2	5	7	14	6	9	8	15	10	21	17	18	
	Lors d'un différend familial en général	Acc.	6												
	Par les parents envers un mineur	Acc.	1	1	2	3	3		1	1	1	1	3	5	
	Envers les parents	Acc.			1		4	2	1	1	6	3	3	2	
	Envers d'autres ascendants directs ou collatéraux	Acc.		1	1				1	1	1	1		2	
		Sous-total	9	7	11	17	13	11	11	18	18	18	26	23	27
Coups et/ou blessures vol. hors sphère familiale	Bagarres (=coups réciproques)	Acc.	3	1	5	1	3	2	4	5	3	7	7	6	
	Coups envers fonctionnaire de police	Acc.	1		1						1				
	Envers un mineur par une pers. ayant autorité	Acc.		1	1					2		1		2	
	Envers un mineur qualité de l'auteur inconnue	Acc.	2	2		1							4	2	
	Envers pers. vulnérable par pers. ayant autorité	Acc.		1											
	Envers un mineur par cohabitant sans rel. Autorité	Acc.										1	1	1	
	Non spécifié	Acc.	20	16	25	16	15	11	13	14	4	4	9	16	17
		Tent.			1					1					
	Sous-total	26	21	33	18	18	13	18	21	8	8	18	28	28	
Abstention coupable	Acc.		1												
	Sous-total		1												
Autres infr. volontaires. c/ l'intégrité phys.	Privation de soins à enfant ou personne vulnérable	Acc.			2				1						
	Délaissement d'enfant ou personne vulnérable	Acc.			3	2	1		2	1	1			1	
	Abandon d'enfant dans le besoin	Acc.			1									1	
	Empoisonnement de denrées	Acc.		1											
	Entrave méchante à la circulation	Acc.			2	2	4	1			3		3	1	
	Voies de faits et violences légères	Acc.		1	1	1	1	1	1	1	2	1	4	2	4
		Tent.													
	Sous-total		2	9	6	6	2	4	4	3	5	4	5	7	
Infr. involontaires contre l'intégrité physique	Coups et/ou blessures involontaires	Acc.	1				2	1	1		1	1	1	2	
	Morsure de chien	Acc.	1		1		4		2	2	2	1	6	1	
		Sous-total	2		1		6	1	3	2	3	2	7	3	
	Total	37	32	54	42	44	28	40	45	35	35	51	63	66	

Infr. contre la liberté individuelle

		2000	2013	2014	2015	2016	2017	2018	2019	2020	2021	2022	2023
Prise d'otages	Acc.		1				1						
	Sous-total		1				1						
Enlèvement de mineur ou personne vulnérable	Enlèvement parental	Acc.			1				1		1		
	Autre enlèvement	Tent.		1						1			
	Sous-total			1	1				1	1	1		
Détenition par un particulier	Acc.				1		1		2	1			
	Sous-total				1		1		2	1			
		Total	1	1	2		2		3	2	1		

Infr. contre les mœurs

			2000	2013	2014	2015	2016	2017	2018	2019	2020	2021	2022	2023
Viol n'ayant pas causé la mort	Victime < 10a	Acc.			1					2	1	1		
	Victime 10a - 14a	Acc.								1		1		
	Victime 14a - 16a	Acc.								1				
	Victime majeure	Acc.			2	1		1				5		
		Tent.		1										
		Sous-total		1	3	1		1		4	1	7		
Viol n'ayant pas causé la mort (nvCPS)	Victime < 16a	Acc.											1	1
	Victime majeure	Acc.											1	
		Tent.												1
		Sous-total											2	2
Attentat à la pudeur avec violence / menace	Victime < 16a	Acc.								1	1	1		
	Victime majeure	Acc.			1				1	1	2			
		Sous-total			1				1	2	3	1		
Attentat à la pudeur sans violence / menace	Victime < 16a	Acc.		1			1	1	3	3	3	1	1	
	Victime 16a - 18a	Acc.				2	1	1		1				
	Victime âge inconnu	Acc.										1		
		Sous-total		1			3	2	4	3	4	2	1	
Atteinte intégrité sexuelle sans mort (nvCPS)	Victime < 16a	Acc.										1		
	Victime majeure	Acc.										1		1
		Sous-total										2		1
Pornographie enfantine	Détention	Acc.		1					2		1	1		
	Distribution	Acc.						1	4		1	3		
	Accès pornographie enfantine via technologie	Acc.							1					
		Sous-total		1				1	7		2	4		
Incitation à la débauche	Victime mineure	Acc.							1		1			
	Non spécifié	Acc.								1				
		Sous-total							1	1	1			
Outrage public aux bonnes mœurs	Actions (exhibitionnisme, etc.)	Acc.	1			1	1	1	1	1	4	1	1	
	Ecrits, images, objets	Acc.	1	1					1					
		Sous-total	2	1	1	1	1	1	2	1	4	1	1	
Voyeurisme	Diffusion enregistrement nudité ou intimité	Acc.				2	1	1			1	1		
		Sous-total				2	1	1			1	1		
Voyeurisme via moyen technique ou autre (nvCPS)	Victime majeure	Acc.											1	
		Sous-total											1	
Images d'abus sexuels de mineurs (nvCPS)	Production/diffusion images abus sexuels (nvCPS)	Acc.											1	
		Sous-total											1	
		Total	2	3	4	3	6	6	16	11	16	18	6	3

Infr. contre autres valeurs morales et sentiments

			2000	2013	2014	2015	2016	2017	2018	2019	2020	2021	2022	2023	
Harcèlement	Harcèlement par téléphone (OLD)	Acc.	1												
		Acc.	2	12	22	19	16	11	18	22	20	40	43	52	
	Sous-total	3	12	22	19	16	11	18	22	20	40	43	52		
Atteinte à l'honneur	Calomnie et diffamation	Acc.	2	3	3	5	7	4	5	2	12	10	6	3	
	Déclaration calomnieuse	Acc.								1			1		
	Imputation calomnieuse	Acc.	1	1						1					
	Divulgateion méchante	Acc.		1						1		1			
	Injures (Délit)	Acc.		1	1	4		3	1	1	1	6	5	4	
	Non spécifié	Acc.		1											
	Sous-total	3	7	5	9	7	7	6	6	6	13	17	12	7	
Vie privée	Violation de domicile par un particulier	Acc.	2	1	1	3	1	3	5	2	2	4	5	5	
	Violation du secret des lettres	Acc.							1				2		
	Sous-total	2	1	1	3	1	3	6	2	2	2	4	7	5	
Tapage nocturne		Acc.	1	1	2		1		2	1		3	1		
	Sous-total	1	1	2		1		2	1			3	1		
Abus d'informations issues d'un dossier pénal		Acc.											1		
	Sous-total												1		
Abus faiblesses de personnes		Acc.			2								1	1	
	Sous-total			2									1	1	
Vie privée mœurs: publication identité victime		Acc.											1		
	Sous-total												1		
Occupation bien d'autrui (squatter)	Pénétrer / occuper / séjourner (bien non habité)	Acc.							1						
	Sous-total								1						
		Total	9	21	32	31	25	21	33	31	35	64	66	65	

Infr. relative au statut juridique de l'enfant

			2000	2013	2014	2015	2016	2017	2018	2019	2020	2021	2022	2023
Non-représentation d'enfants	Par les parents	Acc.		1	3	7	3	4	2	1	3	8	1	3
	Par une personne qui en a la charge	Acc.								1				
		Sous-total		1	3	7	3	4	2	2	3	8	1	3
		Total		1	3	7	3	4	2	2	3	8	1	3

Vol et extorsion

			2000	2013	2014	2015	2016	2017	2018	2019	2020	2021	2022	2023
Vol avec circ. aggr.	Avec violence	Acc.	3	1	1	1	2	3	1	1		1		
	Sans violence	Acc.	92	52	40	63	48	47	33	57	36	28	23	28
		Tent.	36	18	16	30	14	15	15	18	13	11	11	9
	Sous-total		131	71	57	94	64	65	49	76	49	40	34	37
Vol sans circ. aggr.	Avec violence	Acc.	1				2	1	1	1				
	Sans violence, Vol à la tire	Acc.	1	2	3	1	2					1	1	1
	Sans violence, Vol d'usage	Acc.	1											
	Sans violence, Vol domestique	Acc.	1	1			2	1		1			1	
	Sans violence	Acc.	77	47	42	40	37	33	26	42	18	25	44	22
	Tent.	1	2	1				1		2		1	3	
	Sous-total		82	52	46	41	43	36	27	46	18	27	49	23
Vol non spécifié		Acc.	15	1				2						
		Tent.	3											
	Sous-total		18	1				2						
Extorsion		Acc.		2				1						1
		Tent.					1	2	1	1		2	1	1
	Sous-total			2			1	3	1	1		2	1	2
	Total		231	126	103	135	108	106	77	123	67	69	84	62

Fraude

		2000	2013	2014	2015	2016	2017	2018	2019	2020	2021	2022	2023
Blanchiment d'argent	Acc.			1					1		2	1	
	Sous-total			1					1		2	1	
Recel	Recel simple Acc.	2	1			2	1			2	1		
	Recel qualifié Acc.			1					1		1		
	Sous-total	2	1	1		2	1		1	2	2		
Grivèlerie	Carburant / lubrifiant Acc.									1		1	
	Boissons et aliments Acc.												1
	Voiture de location Acc.						1	1					
	Sous-total						1	1		1		1	1
Détournement et destruction frauduleuse	Cel frauduleux Acc.	3		1		1		1	2	1	1		1
	D'argent, de papiers, etc. Acc.				2					1		1	
	De pièces judiciaires Acc.		1										
	D'objets saisis Acc.					1							
	De biens mobiliers des époux Acc.			1									
	D'héritage Acc.								1		1		
	Non spécifié Acc.							1	1				
	Sous-total	3	1	2	2	2		2	4	2	2	1	1
Escoquerie	Fraude par internet Acc.		2	6	6	6	2	11	8	20	20	18	11
	Tent.				1	1	1	7	2	4	13	1	1
	Escoquerie sans internet Acc.			1		4	2	2	3	3	4	4	4
	Tent.							1	1	1	1		
	Non spécifié Acc.	1											
	Sous-total	1	2	7	7	11	5	21	14	28	38	23	16
Tromperie	Marchandises vendues / travail fourni Acc.					1	1						
	Monnaies Acc.			1	3			2					
	Sous-total			1	3	1	1	2					
Abus de confiance et infr. apparentées	Abus de confiance Acc.		4	4	2	2	4	5	2	6	5	9	7
	Abus des faiblesses Acc.			1				1	2		1		1
	Sous-total		4	5	2	2	4	6	4	6	6	9	8
Abus de biens sociaux	Par des sociétés Acc.							1					
	Autres Acc.				1								
	Sous-total				1			1					
Infr. liées à l'insolvabilité	Non spécifié Acc.						1	1					
	Sous-total						1	1					
Insolvabilité frauduleuse	Acc.												1
	Sous-total												1
Chèques sans provision	Acc.	1											
	Sous-total	1											
	Total	7	8	17	15	18	13	34	24	39	50	35	27

Dégradation de la propriété

			2000	2013	2014	2015	2016	2017	2018	2019	2020	2021	2022	2023
Incendie volontaire	Dans lieu habité (de jour)	Acc.					3							
	Dans lieu habité (moment indéterminé)	Acc.												1
	Dans un autre lieu (de jour)	Acc.	1		1	3			1	1		1	1	
	Dans un autre lieu (de nuit)	Acc.	1		1	1	1			1	1	1	1	1
	Dans un autre lieu (moment indéterminé)	Acc.			1					1	1			
		Sous-total	2		3	4	4		1	3	2	2	2	2
Incendie involontaire		Acc.	7	4	4	2	1	1	1		1	2	2	1
		Sous-total	7	4	4	2	1	1	1		1	2	2	1
Destruction, dénaturation, dégradation	Avec circ. aggr.	Acc.	18	4	1	3	2	2	3	2	1			
	Destruction de biens agricoles	Acc.		1	1	1	1	1						
	Non spécifié	Acc.	2											
		Sous-total	20	5	2	4	3	3	3	2	1			
Vandalisme	Sur véhicules	Acc.	8	15	14	17	20	19	25	18	17	5	19	11
	Sur autres biens mobiliers	Acc.	11	5	6	8	5	7	9	10	5	4	4	5
	Graffitis	Acc.		1	3	1		1		2	2	2	1	
	Autres détériorations sur biens immobiliers	Acc.	7	9	11	14	13	11	22	14	10	15	13	16
	Dégradation de clôture	Tent. Acc.	1	1	2	1	1	2	2	1	3	1		1
		Sous-total	27	32	36	41	39	40	58	45	37	27	37	33
		Total	56	41	45	51	47	44	63	50	41	31	41	36

Infr. contre la Sécurité de l'Etat

		2000	2013	2014	2015	2016	2017	2018	2019	2020	2021	2022	2023
Sûreté intérieure de l'Etat	Acc.												1
	Sous-total												1
Terrorisme	Groupe terroriste	Acc.						1					
	Sous-total							1					
	Total							1					1

Infr. contre la sécurité publique

			2000	2013	2014	2015	2016	2017	2018	2019	2020	2021	2022	2023
Organisation criminelle	Acc.			1										
	Sous-total			1										
Association de malfaiteurs	Acc.			1		1		1	1	1				
	Sous-total			1		1		1	1	1				
Evasion de prisonniers	Non-respect surveillance électronique	Acc.								1				
	Sous-total									1				
Menaces	Menace d'attentat	Acc.						1						
	Verbales	Acc.	9	12	14	13	8	10	9	19	7	13	17	11
	Ecrites	Acc.		4	4	4	4	1	4	5	9	8	5	5
	Par gestes, emblèmes	Acc.	2	3	7	4	5	2	9	4	6	11	8	9
	Sous-total		11	19	25	21	17	14	22	28	22	32	30	25
Total			11	21	25	22	17	15	23	30	22	32	30	25

Infr. contre l'autorité publique

		2000	2013	2014	2015	2016	2017	2018	2019	2020	2021	2022	2023
Violence c/ personnes investies autorité publique	Acc.									1			
	Sous-total									1			
Rébellion	Rébellion armée	Acc.		1		1					1		
	Rébellion non armée	Acc.	1	1	1	1		1	1	5	3	6	2
	Non spécifié	Acc.	1		1								
	Sous-total	1	2	2	2	2		1	1	5	4	6	2
Outrages	Acc.	1	5	3	2	2	1	1	1	3	1	2	
	Sous-total	1	5	3	2	2	1	1	1	3	1	2	
Autres infractions	Bris de scellés	Acc.			1								
	Imprimés sans éditeur responsable	Acc.			7								
	Sous-total				8								
	Total	2	7	5	12	4	1	2	2	9	5	8	2

Infr. contre la foi publique

			2000	2013	2014	2015	2016	2017	2018	2019	2020	2021	2022	2023
Faux en écritures	Faux en écritures	Acc.					1	2		1	1	1	2	
	Usage de faux en écrit. et écrit. falsifiées	Acc.		2		2		3			1	2	1	1
		Sous-total		2		2	1	5			1	2	3	3
Usurpation	Immixtion dans fonctions publiques	Acc.				1					1		1	
	De fonctions	Acc.											1	
	De nom	Acc.		5	2	2	1	4		1	5	4	1	2
	Sous-total		5	2	3	1	4			1	6	4	3	2
Contrefaçon / falsification	Contrefaçon	Acc.	1											
	Falsification	Acc.											1	
		Sous-total	1										1	
Fausses monnaies	Non spécifié	Acc.	2											
	Autres	Acc.	2										1	
		Sous-total	4										1	
		Total	5	7	2	5	2	9		2	8	7	8	3



Plombières

Infraction Code pénal

Infr. contre la famille

		2000	2013	2014	2015	2016	2017	2018	2019	2020	2021	2022	2023
Refus du droit aux relations personnelles	Acc.	3	4	5	5	1	2	1	2	5	9	9	4
	Sous-total	3	4	5	5	1	2	1	2	5	9	9	4
Non-acquittement pension alimentaire	Acc.	1	1										1
	Sous-total	1	1										1
Total		4	5	5	5	1	2	1	2	5	9	9	5

Criminalité informatique

		2000	2013	2014	2015	2016	2017	2018	2019	2020	2021	2022	2023
Hacking	Acc.							2	3	1	1	2	
	Sous-total							2	3	1	1	2	
Faux en informatique	Acc.			1	1		4		1	1	1		
	Tent.									1			
	Sous-total			1	1		4		1	2	1		
Fraude informatique	Acc.		2	1	5	1	1	3	5	8	7	23	17
	Tent.							1				1	
	Sous-total		2	1	5	1	1	4	5	8	7	24	17
Sabotage	Acc.											1	
	Sous-total											1	
Total			2	2	6	1	5	6	9	11	9	27	17



Exercice illégal de l'autorité publique

		2000	2013	2014	2015	2016	2017	2018	2019	2020	2021	2022	2023
Corruption publique	Acc.											1	
	Sous-total											1	
Prise d'intérêt	Acc.								1				
	Sous-total								1				
Abus de l'autorité	Acc.						1						
	Sous-total						1						
	Total						1		1			1	

Traite des êtres humains

		2000	2013	2014	2015	2016	2017	2018	2019	2020	2021	2022	2023
Exploitation économique	Acc.												2
	Sous-total												2
	Total												2

Autres infractions Code pénal

		2000	2013	2014	2015	2016	2017	2018	2019	2020	2021	2022	2023
	Acc.										1		1
	Sous-total										1		1
	Total										1		1

Contravention Code pénal

		2000	2013	2014	2015	2016	2017	2018	2019	2020	2021	2022	2023
Injures (Contravention)	Acc.	5											
	Sous-total	5											
Destruction d'animaux (Contravention)	Acc.	1											
	Sous-total	1											
Autres contraventions CP	Acc.	2											
	Sous-total	2											
	Total	8											



STATISTIQUES POLICIERES DE CRIMINALITE

LIEU DE PERPETRATION: COMMUNE

Plombières

***ANNEXE II: DETAIL PAR CATEGORIE DE DELIT
LOIS SPECIALES***



Plombières

Infraction Lois spéciales

Drogues

			2000	2013	2014	2015	2016	2017	2018	2019	2020	2021	2022	2023
Détention	Acc.		4	12	12	13	12	15	4	5	7	2	6	5
	Sous-total		4	12	12	13	12	15	4	5	7	2	6	5
Usage	Usage individuel	Acc.	1											
	Sous-total		1											
Importation et exportation	Acc.			1	3	3	2	4	1		2	1		
	Sous-total			1	3	3	2	4	1		2	1		
Fabrication	Acc.		3	2	7	1	1	1	3	1	2	4	3	1
	Sous-total		3	2	7	1	1	1	3	1	2	4	3	1
Commerce	Acc.			1	2		2			1	1	2		1
	Sous-total			1	2		2			1	1	2		1
Autres	Acc.		2						1					
	Sous-total		2						1					
Total			10	16	24	17	17	20	9	7	12	9	9	7

Législation sur les étrangers

			2000	2013	2014	2015	2016	2017	2018	2019	2020	2021	2022	2023	
Transmigration illégale	Mariages simulés/blancs sans récompense/contrainte	Acc.			6	1									
		Tent.		1											
	Accès au territoire	Acc.		2		1				1					
		Séjour	Acc.		3		2	3	1		1		2	3	
	Inscription au registre des étrangers	Acc.								1	1				
Sous-total				6	6	4	3	1		3	1	2	3		
Trafic d'êtres humains	Acc.				2								1		
	Sous-total				2								1		
Aide au séjour illégal	Acc.				1								1		
	Sous-total				1								1		
Autres	Acc.				1										
	Sous-total				1										
Total				6	10	4	3	1		3	1	2	5		



Environnement

			2000	2013	2014	2015	2016	2017	2018	2019	2020	2021	2022	2023
Déchets	Déchets par professionnel	Acc.			1				1	2	2			
	Déchets par particulier	Acc.		1	5	2	4		6	2	3	3	3	1
	Déchets par personne indéterminée	Acc.	12											
	Déchets: permis/autorisation	Acc.		1										
		Sous-total	12	2	6	2	4		7	4	5	3	3	1
Autres que déchets	Urbanisme	Acc.	9	9	13	22	13	6	1	2			1	1
	Pollution de l'eau	Acc.	1		1		1	1	1		1	2		
	Pollution de l'air	Acc.	1	1					3		1		1	
		Sous-total	11	10	14	22	13	7	5	2	2	2	2	2
Biodiversité / Faune et flore	Bien-être animal	Acc.	7	1	3			1	2	1	2	1		3
	Protection de la nature	Acc.				2	1							1
	Destruction d'animaux	Acc.		2	1	1	1	2			1			
		Sous-total	7	3	4	3	1	4	2	1	3	1		4
Non spécifié		Acc.	2											
		Sous-total	2											
		Total	32	15	24	27	18	11	14	7	10	6	5	6



Armes et explosifs

			2000	2013	2014	2015	2016	2017	2018	2019	2020	2021	2022	2023
Détention illégale	Arme à feu	Acc.		1	4	2	3	6	11	5	5	5	2	2
	Arme blanche ou non à feu	Acc.		1	2		2	2		2	2	1	2	
		Tent.				1								
	Munition	Acc.			1			1				2		
	Pièces/accessoires	Acc.										1		
	Non spécifié	Acc.	1					1	3					
	Sous-total		1	2	7	3	5	10	14	7	7	9	4	2
Port / transport illégal	Arme à feu	Acc.											1	
	Arme blanche ou non à feu	Acc.		1	2	4	4	1	2	3	1	1		1
	Non spécifié	Acc.	1	1										
	Sous-total		1	2	2	4	4	1	2	3	1	1	1	1
Commerce illégal	Arme à feu	Acc.										2		
	Munition	Acc.										1		
	Sous-total											3		
Fabrication / réparation illégale	Arme à feu	Acc.								1				
		Sous-total								1				
Explosifs		Acc.	1											
		Sous-total	1											
Autre	Mesures de sécurité	Acc.			1									
		Sous-total			1									
	Total		3	4	10	7	9	11	16	11	8	13	5	3



Protection de la personne

			2000	2013	2014	2015	2016	2017	2018	2019	2020	2021	2022	2023
Discrimination	Racisme et xénophobie	Acc.					1				1	3	1	
	Fondée sur son orientation sexuelle (homophobie)	Acc.					1							
		Sous-total					2				1	3	1	
Protection de la vie privée		Acc.	1			2	2						1	
		Sous-total	1			2	2						1	
Caméras de surveillance		Acc.											1	1
		Sous-total											1	1
Droit à l'image		Acc.					1							1
		Sous-total					1							1
Autres		Acc.					3	1						
		Sous-total					3	1						
			Total			2	8	1			1	3	3	2



Plombières

Infraction Lois spéciales

Sécurité privée

		2000	2013	2014	2015	2016	2017	2018	2019	2020	2021	2022	2023
Entreprises de gardiennage / de sécurité	Acc.	3											
	Sous-total:	3											
	Total:	3											

Protection de la jeunesse

		2000	2013	2014	2015	2016	2017	2018	2019	2020	2021	2022	2023
Législation sur l'obligation scolaire	Acc.			1						1	2	2	
	Sous-total:			1						1	2	2	
Législation sur la protection de la jeunesse	Acc.	3	2	4	7	4	4	2	4	7	9	7	7
	Sous-total:	3	2	4	7	4	4	2	4	7	9	7	7
	Total:	3	2	5	7	4	4	2	4	8	11	9	7

Code pénal social

		2000	2013	2014	2015	2016	2017	2018	2019	2020	2021	2022	2023
Harcèlement au travail	Acc.		1										
	Sous-total:		1										
Mise en danger du travailleur	Acc.									1			
	Sous-total:									1			
Temps de travail	Acc.												1
	Sous-total:												1
Fraude sociale aux cotisations (travail au noir)	Acc.		1	1		3		1			1		
	Sous-total:		1	1		3		1			1		
Infr. contre foi publique en droit pénal social	Acc.					2						1	
	Sous-total:					2						1	
Escroquerie en droit pénal social	Acc.			1							2		
	Sous-total:			1							2		
	Total:		2	2		5		1		1	3	1	1



Ivresse et alcool

		2000	2013	2014	2015	2016	2017	2018	2019	2020	2021	2022	2023
Ivresse publique	Acc.		3	3	1	3	1	4	1	1	2	4	4
	Sous-total:		3	3	1	3	1	4	1	1	2	4	4
	Total:		3	3	1	3	1	4	1	1	2	4	4

Registre de population

		2000	2013	2014	2015	2016	2017	2018	2019	2020	2021	2022	2023
	Acc.							3	2	1	3	4	
	Sous-total:							3	2	1	3	4	
	Total:							3	2	1	3	4	

Carte d'identité

		2000	2013	2014	2015	2016	2017	2018	2019	2020	2021	2022	2023
Pas en possession	Acc.					1				1			
	Sous-total:					1				1			
Refus de présentation	Acc.									1			
	Sous-total:									1			
Non spécifié	Acc.				1								
	Sous-total:				1								
	Total:				1	1				2			



Santé publique

		2000	2013	2014	2015	2016	2017	2018	2019	2020	2021	2022	2023
Art de guérir, art infirmier, etc.	Acc.	1											
	Sous-total:	1											
Interdiction de fumer	Acc.		1										
	Sous-total:		1										
Refus ou négligence respect mesures	Acc.									87	18		
	Sous-total:									87	18		
Autres	Acc.									65	2		
	Sous-total:									65	2		
	Total:	1	1							152	20		

Travail

		2000	2013	2014	2015	2016	2017	2018	2019	2020	2021	2022	2023
Commerce ambulant	Acc.									2			
	Sous-total:									2			
Fraude sociale aux cotisations (travail au noir)	Acc.	1	1				1						
	Sous-total:	1	1				1						
Autres	Acc.	1		1								1	
	Sous-total:	1		1								1	
	Total:	2	1	1			1			2		1	

Protection des revenus publics

		2000	2013	2014	2015	2016	2017	2018	2019	2020	2021	2022	2023
Fraude sociale aux allocations	Acc.										1		
	Sous-total:										1		
Fraude fiscale - impôts sur le revenu	Acc.					1							
	Sous-total:					1							
	Total:					1					1		



Législation économique

		2000	2013	2014	2015	2016	2017	2018	2019	2020	2021	2022	2023
Sociétés	Acc.	2		1									
	Sous-total:	2		1									
	Total:	2		1									

Pratiques commerciales

		2000	2013	2014	2015	2016	2017	2018	2019	2020	2021	2022	2023
Pratiques du marché et protection du consommateur	Acc.	1											
	Sous-total:	1											
Autres	Acc.	1											
	Sous-total:	1											
	Total:	2											

Autres lois spéciales

		2000	2013	2014	2015	2016	2017	2018	2019	2020	2021	2022	2023
Transport	Acc.		1		1							1	
	Sous-total:		1		1							1	
Infractions Loi police chemins de fer	Acc.				2			1					1
	Sous-total:				2			1					1
Moyens de communications électroniques	Acc.										1		
	Sous-total:										1		
Autres	Acc.	4				1			1			2	
	Sous-total:	4				1			1			2	
	Total:	4	1		3	1		1	1		1	3	1

STATISTIQUES POLICIERES DE CRIMINALITE

LIEU DE PERPETRATION: COMMUNE

Plombières

***ANNEXE III: DETAIL
FIGURES CRIMINELLES / PHENOMENES***



Plombières

FC Vol moyen de transport

		2000	2013	2014	2015	2016	2017	2018	2019	2020	2021	2022	2023
Vol de voiture	Acc.	10	1	5	8	6	10	3	7	3	3	4	6
	Tent.	4		1	3		3	1	3		2	1	
	Total	14	1	6	11	6	13	4	10	3	5	5	6
Vol de moto	Acc.	4	5		2	4	2	1	4	1	1	2	2
	Tent.		1										
	Total	4	6		2	4	2	1	4	1	1	2	2
Carjacking	Acc.					1							
	Total					1							
Homejacking	Acc.	1											
	Total	1											
Vol dans les garages	Acc.							1			1	1	1
	Total							1			1	1	1
Vol de vélomoteur	Acc.	2		1				1	4				
	Total	2		1				1	4				
Vol de vélo	Acc.	8	4	6	1	4	4		2	4	3	5	3
	Total	8	4	6	1	4	4		2	4	3	5	3



FC Cambriolage

		2000	2013	2014	2015	2016	2017	2018	2019	2020	2021	2022	2023
Cambriolage dans habitation	Acc.	37	30	18	35	23	13	19	33	18	15	9	9
	Tent.	19	13	6	23	7	7	9	13	10	7	4	8
	Total	56	43	24	58	30	20	28	46	28	22	13	17
Cambriolage ds entreprise ou commerce	Acc.	5	4	2	6	5	3	4	1		2	3	4
	Tent.			4	1	4	1	2			1	1	
	Total	5	4	6	7	9	4	6	1		3	4	4
Cambriolage ds service public ou bâtiment administ	Acc.	10	2	5		4	1	4	1	3	2	1	1
	Tent.	3		1		3			1				
	Total	13	2	6		7	1	4	2	3	2	1	1
Vol au béliier	Acc.			1								1	
	Total			1								1	
Cambriolage dans bâtiment (total)	Acc.	52	35	25	41	32	17	27	35	21	19	13	14
	Tent.	22	13	11	24	14	8	11	14	10	8	5	8
	Total	74	48	36	65	46	25	38	49	31	27	18	22

FC Vol autre

		2000	2013	2014	2015	2016	2017	2018	2019	2020	2021	2022	2023
Vol à main armée	Acc.	2				1	3	1	1				
	Total	2				1	3	1	1				
Vol avec violence sans arme	Acc.	2	3	1	1	3	2	1	1		1		1
	Tent.						2	1			2	1	1
	Total	2	3	1	1	3	4	2	1		3	1	2
Vol dans ou sur un véhicule	Acc.	28	12	6	9	6	13	3	9	10	6	4	1
	Tent.	3	1	1	3		2			2	1	2	
	Total	31	13	7	12	6	15	3	9	12	7	6	1
Vol d'armes et explosifs	Acc.	1		2	2	1	1		2	1			1
	Total	1		2	2	1	1		2	1			1



FC Vol autre

		2000	2013	2014	2015	2016	2017	2018	2019	2020	2021	2022	2023
Arrachage de sac à main	Acc.					1							
	Total					1							
Vol à l'arraché	Acc.					1	1						
	Total					1	1						
Vol à la tire	Acc.	2	2	3	1	2	1				1	1	1
	Total	2	2	3	1	2	1				1	1	1
Vol à l'étalage	Acc.			3	1		1	1	1				1
	Tent.		1	1									
	Total		1	4	1		1	1	1				1
Vol par ruse	Acc.	1	1	2	1		2						1
	Tent.						1						
	Total	1	1	2	1		3						1
Vol de métaux	Acc.		5		2	1	2	2	1	1	1	1	
	Total		5		2	1	2	2	1	1	1	1	
Vol sur les chantiers	Acc.	10	2	3	1	4	2	1	2	1	3	1	
	Tent.	1								1			
	Total	11	2	3	1	4	2	1	2	2	3	1	
Home-invasion	Acc.							1					
	Total							1					
Vol d'animaux	Acc.	2			2		1	1	1		1	1	1
	Tent.								1				
	Total	2			2		1	1	2		1	1	1



Criminalité ICT

		2000	2013	2014	2015	2016	2017	2018	2019	2020	2021	2022	2023
Fraude de cartes de paiements	Acc.				3			3	1	1	2	4	
	Total				3			3	1	1	2	4	
Phishing	Acc.					1				2		9	11
	Tent.							1					
	Total					1		1		2		9	11
Ransomware	Acc.											1	
	Total											1	
Shouldersurfing	Acc.				2								
	Total				2								

FC Autre

		2000	2013	2014	2015	2016	2017	2018	2019	2020	2021	2022	2023
Violence contre les métiers d'intérêt général	Acc.	1		1						2			
	Total	1		1						2			
Graffiti	Acc.		1	3	1		1		2	2	2	1	1
	Total		1	3	1		1		2	2	2	1	1
Dégradation de voiture	Acc.	4	15	12	20	19	17	25	16	18	4	15	12
	Total	4	15	12	20	19	17	25	16	18	4	15	12
Rixe au couteau	Acc.		1		1			1					
	Total		1		1			1					



PH Violence intrafamiliale (VIF)

		2000	2013	2014	2015	2016	2017	2018	2019	2020	2021	2022	2023
VIF: physique, dans le couple	Acc.	2	5	7	14	6	9	8	15	10	21	18	19
	Total	2	5	7	14	6	9	8	15	10	21	18	19
VIF: physique, envers des descendants	Acc.	1	2	3	4	3		1	2	1	2	3	5
	Total	1	2	3	4	3		1	2	1	2	3	5
VIF: physique, envers d'autres membres	Acc.	6	1	3		4	2	2	2	7	6	3	4
	Tent.				1	1							
	Total	6	1	3	1	5	2	2	2	7	6	3	4
VIF: sexuelle, dans le couple	Acc.										1		
	Total										1		
VIF: sexuelle, envers des descendants	Acc.			1				1	1	1	2	1	
	Total			1				1	1	1	2	1	
VIF: sexuelle, envers d'autres membres	Acc.										1		
	Total										1		
VIF: psychique, dans le couple	Acc.	3	5	9	12	5	6	3	4	11	19	12	8
	Total	3	5	9	12	5	6	3	4	11	19	12	8
VIF: psychique, envers des descendants	Acc.									1			
	Total									1			
VIF: psychique, envers d'autres membres	Acc.				1					1			
	Total				1					1			
VIF: économique, dans le couple	Acc.						2				1	2	
	Total						2				1	2	
VIF: économique, envers d'autres membres	Acc.	2	1		1							1	2
	Tent.	2											
	Total	4	1		1							1	2



PH Drogues

		2000	2013	2014	2015	2016	2017	2018	2019	2020	2021	2022	2023
Vente de cocaïne	Acc.										1		
	Total										1		
Import-export de cocaïne	Acc.				1								
	Total				1								
Import-export de drogues synthétiques	Acc.						1						
	Total						1						
Vente de drogues synthétiques	Acc.			1									
	Total			1									
Production de cannabis (culture)	Acc.	1	1	5	1	1		1		2		1	1
	Total	1	1	5	1	1		1		2		1	1
Import-export d'héroïne	Acc.				1								
	Total				1								

PH Trafic d'armes

		2000	2013	2014	2015	2016	2017	2018	2019	2020	2021	2022	2023
Commerce et production d'arme à feu et mun.	Acc.								1		2		
	Total								1		2		

PH Traite des êtres humains

		2000	2013	2014	2015	2016	2017	2018	2019	2020	2021	2022	2023
TEH - exploitation économique	Acc.												2
	Total												2

PH Violence dans l'espace public

		2000	2013	2014	2015	2016	2017	2018	2019	2020	2021	2022	2023
Violence physique (transport public)	Acc.									1	1		
	Total									1	1		
Violence physique (voie publique)	Acc.	7	4	17	11	9	6	6	10	6	6	18	9
	Tent.			1				2					1
	Total	7	4	18	11	9	6	8	10	6	6	18	10



PH Violence dans l'espace public

		2000	2013	2014	2015	2016	2017	2018	2019	2020	2021	2022	2023
Violence physique (autre endroit public)	Acc.	1	1	1		2		2					2
	Total	1	1	1		2		2					2
Violence physique (endroit accessible au public)	Acc.	13	7	5	6	1	2	2	8	2	2	1	7
	Tent.									1			
	Total	13	7	5	6	1	2	2	8	3	2	1	7
Violence sexuelle (voie publique)	Acc.				1	1	1		1	2			
	Total				1	1	1		1	2			
Violence sexuelle (autre endroit public)	Acc.								1				
	Total								1				
Violence sexuelle (endroit accessible au public)	Acc.					1	1				1		
	Total					1	1				1		
Violence psychique (transport public)	Acc.					1	2			1			
	Total					1	2			1			
Violence psychique (voie publique)	Acc.	5	11	11	16	7	8	11	15	13	13	19	12
	Total	5	11	11	16	7	8	11	15	13	13	19	12
Violence psychique (autre endroit public)	Acc.		1	3	1				1		3	4	3
	Total		1	3	1				1		3	4	3
Violence psychique (endroit accessible au public)	Acc.	1	1	4	1	3		3		3	3	1	3
	Total	1	1	4	1	3		3		3	3	1	3
Vol à main armée (voie publique)	Acc.	1											
	Total	1											
Vol à main armée (endroit accessible au public)	Acc.					1	1						
	Total					1	1						
Vol avec violence sans arme (voie publique)	Acc.			1		2			1				1
	Tent.										1		
	Total			1		2			1		1		1



PH Violence dans l'espace public

		2000	2013	2014	2015	2016	2017	2018	2019	2020	2021	2022	2023
Vol avec violence sans arme (autre endroit public)	Tent.							1					
	Total							1					
Vol avec violence sans arme (endr. acces. au pub.)	Acc.	2					1						
	Tent.						1						
	Total	2					2						

PH Autre

		2000	2013	2014	2015	2016	2017	2018	2019	2020	2021	2022	2023
Faux policiers	Acc.									1			
	Total									1			
Terrorisme, extrémisme et radicalisme	Acc.			1				1					2
	Total			1				1					2
Cyberharcèlement	Acc.	1	1	2	4	1	2	6	3	9	6	4	6
	Total	1	1	2	4	1	2	6	3	9	6	4	6
Fraude à l'identité	Acc.		5	2	4	2	4		1	4	4	3	3
	Tent.							1		2			1
	Total		5	2	4	2	4	1	1	6	4	3	4

STATISTIQUES POLICIERES DE CRIMINALITE

LIEU DE PERPETRATION: COMMUNE

Plombières

***ANNEXE IV: FAITS ENREGISTRES
NON CRIMINELS***



Plombières

Faits non criminels

Maladies / Décès / Disparition

	2000	2013	2014	2015	2016	2017	2018	2019	2020	2021	2022	2023
Suicide	3	3	10	7	8	11	11	9	10	4	5	10
Personne malade	6	2	7	5	2	2	11	10	15	7	7	4
Décès suspect	1						1	1				1
Décès naturel	1	2	1	4		1		3	2	2	5	1
Disparition (personne disparue)	3	3		2	3	4	3			4	2	2
Accident (sauf roulage)						2	1	2	1	2	1	
Sécurité des travailleurs (accident du travail)												1
Autres			1									
Total	14	10	19	18	13	20	27	25	28	19	20	19

Appels

	2000	2013	2014	2015	2016	2017	2018	2019	2020	2021	2022	2023
Alarme					1		1					
Appels	1	1	1		1	2		1	1			
Total	1	1	1		2	2	1	1	1			

Problèmes sociaux

	2000	2013	2014	2015	2016	2017	2018	2019	2020	2021	2022	2023
Différends familiaux	4	9	9	3	1	2	2	3	8	31	25	28
Différend (pas de coups)	2	3	5		1	3		1		2	3	1
Affaire civile	1			2		1	1			1		
Protection de la jeunesse	2	3	1	2	1		1	2	16	10	4	1
Autres	2		1		1	1		1	3	1	1	
Total	11	15	16	7	4	7	4	7	27	45	33	30



Catastrophes

	2000	2013	2014	2015	2016	2017	2018	2019	2020	2021	2022	2023
Dégâts tempête										1	1	
Autres	1											
Total	1									1	1	

Ordre public

	2000	2013	2014	2015	2016	2017	2018	2019	2020	2021	2022	2023
Troubles		3	1		2			1			1	
Total		3	1		2			1			1	

Agissements suspects

	2000	2013	2014	2015	2016	2017	2018	2019	2020	2021	2022	2023
	9	6	8	1	1	1	3	2		3	3	2
Total	9	6	8	1	1	1	3	2		3	3	2

Objets trouvés

	2000	2013	2014	2015	2016	2017	2018	2019	2020	2021	2022	2023
				1		1	1	1	3	1	2	1
Total				1		1	1	1	3	1	2	1

Objets perdus

	2000	2013	2014	2015	2016	2017	2018	2019	2020	2021	2022	2023
	7	128	155	126	112	123	159	158	126	153	150	134
Total	7	128	155	126	112	123	159	158	126	153	150	134



Autres non-infractions

	2000	2013	2014	2015	2016	2017	2018	2019	2020	2021	2022	2023
Non-respect des conditions				1	1			1				
Procès-verbal d'information	10	17	11	6	1	4	2	5	2	1	1	2
Notification		4	4	7	3	1	4	5	3	1	8	9
Dégradation involontaire câbles (non-télécom)			1	1		1		1				
Demande signalement surveillance électronique											3	2
Fonction de contrôle armes								1		2		
Autres non infractions	4											
Total	14	21	16	15	5	6	6	13	5	4	12	13