

STATISTIQUES POLICIERES DE CRIMINALITE

LIEU DE PERPETRATION: COMMUNE

Ouffet

2000 - 2023

Police fédérale - DGRIDRIIBIPOL

STATISTIQUES POLICIERES DE CRIMINALITE

LIEU DE PERPETRATION: COMMUNE

Ouffet

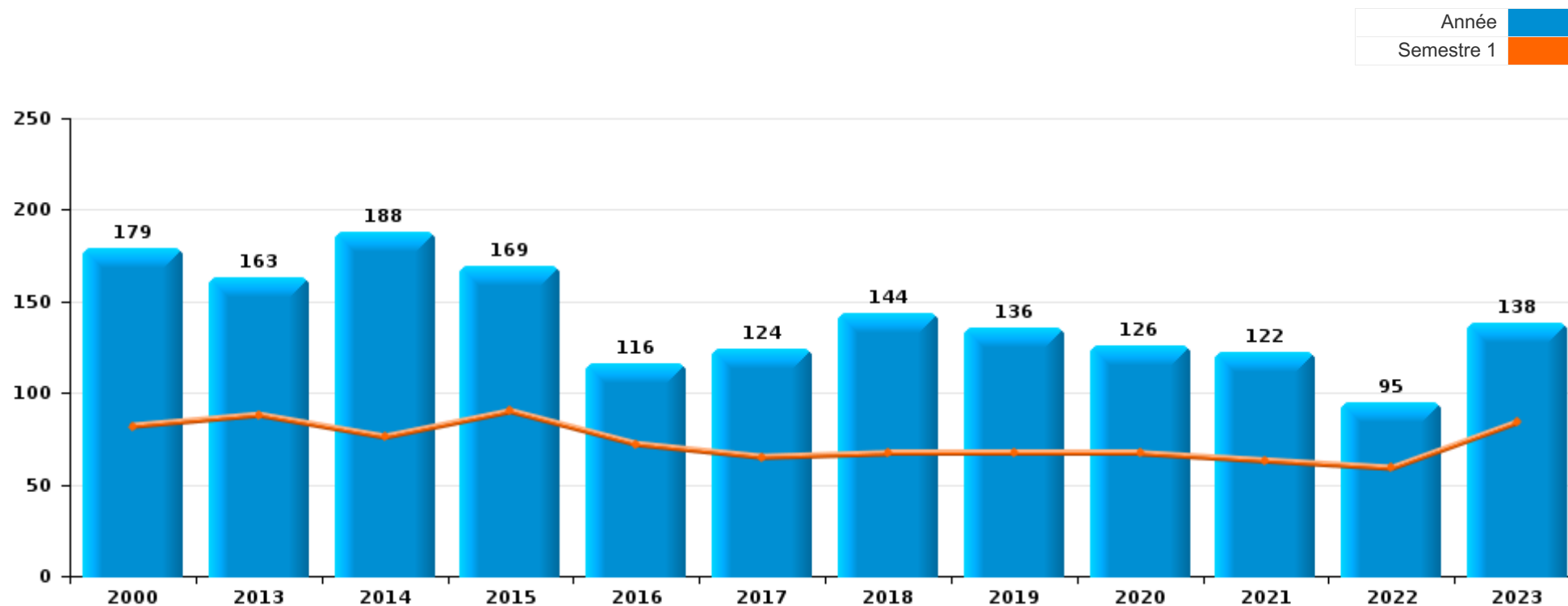
PARTIE I : INFRACTIONS JUDICIAIRES

CRIMINALITE ENREGISTREE COMMISE AU NIVEAU DE LA COMMUNE



Ouffet

	2000	2013	2014	2015	2016	2017	2018	2019	2020	2021	2022	2023
Nombre total des délits	179	163	188	169	116	124	144	136	126	122	95	138





Ouffet

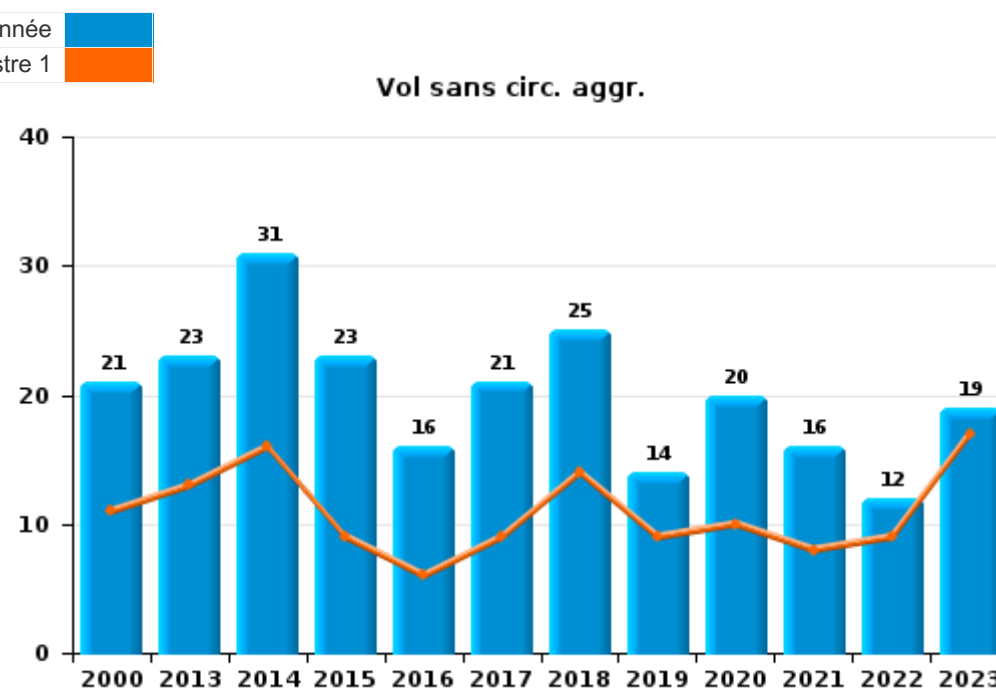
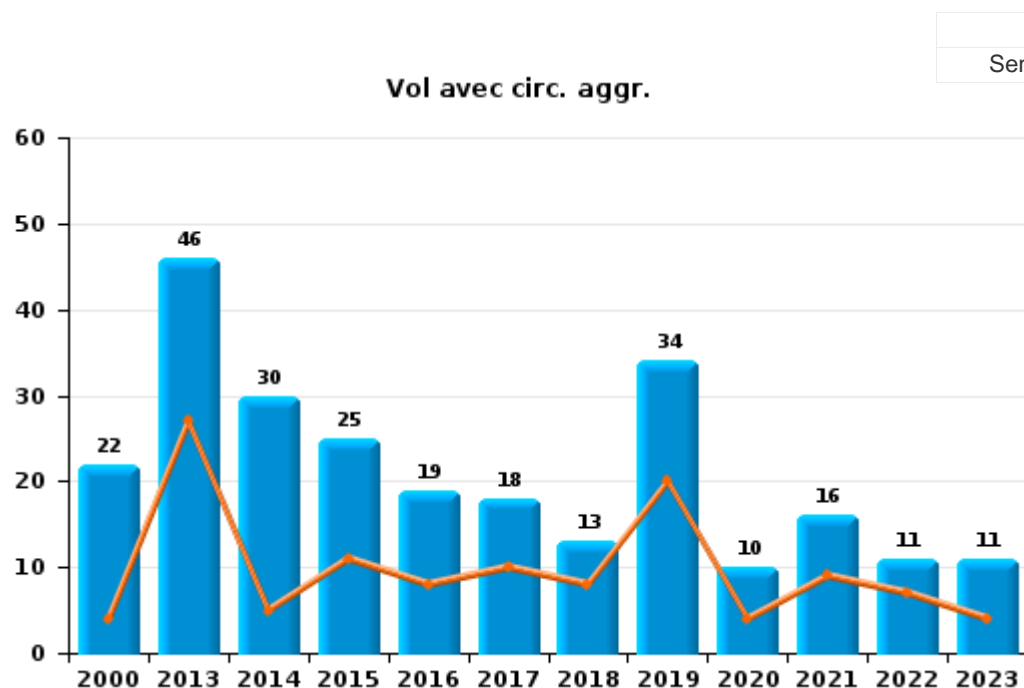
	2000	2013	2014	2015	2016	2017	2018	2019	2020	2021	2022	2023
Vol et extorsion	66	70	61	48	35	42	38	48	30	32	23	31
Infr. contre l'intégrité physique	24	15	14	12	11	14	17	7	10	20	18	12
Dégradation de la propriété	15	10	21	23	13	17	6	13	15	13	10	15
Infr. contre autres valeurs morales et sentiments	2	16	18	17	10	12	14	9	8	11	9	3
Fraude	7	13	21	11	9	4	7	5	9	12	8	21
Infr. contre la sécurité publique	18	8	7	8	7	11	4	4	5	7	5	8
Environnement	9	5	7	15	4	8	9	16	3	3	1	11
Armes et explosifs	1	1	11	10	8	1	21	8	7	1	1	13
Drogues	2	4		2	5	3	3	5	7	2	3	3
Criminalité informatique		1	2	9	2	4	2	3	4	3	3	5
Infr. contre les moeurs	1		1			4	8	2	4	2	4	2
Registre de population	4	4	10	1	5				3		1	
Infr. contre la famille	7	1	1	1		1		2	6	2	3	
Infr. contre la foi publique	6	2	2	2	2		2	1	3		1	1
Infr. relative au statut juridique de l'enfant	2	2		1			3	1	2	2	2	6
Carte d'identité	2	2	1				2	6		2		
Protection de la jeunesse	1	1	1			2	2	2	1	2	2	1
Législation sur les étrangers	3	2	1	1	3		3					1
Santé publique									9	2		2
Infr. contre l'autorité publique	1	2		1			1	1		4		2
Code pénal social			3	1	1			1		2		1
Contravention Code pénal	6											
Autres lois spéciales	1		1	2				1				
Ivresse et alcool		1	1	2	1							
Protection de la personne		1	2	1								
Infr. contre la liberté individuelle		1	1			1						
Travail							2					
Exercice illégal de l'autorité publique											1	
Législation économique		1										
Pratiques commerciales			1									
Protection des revenus publics				1								
Sécurité privée	1											
Traite des êtres humains								1				
Sous-total	179	163	188	169	116	124	144	136	126	122	95	138
Contravention règlement policier local		4	4	3	5	1	9	22	13	5	6	5
Sous-total		4	4	3	5	1	9	22	13	5	6	5
Total	179	167	192	172	121	125	153	158	139	127	101	143



I.1. Catégorie des infractions : Vol et extorsion (top 5 des infractions au niveau national 2023)

Ouffet

	2000	2013	2014	2015	2016	2017	2018	2019	2020	2021	2022	2023
Vol avec circ. aggr.	22	46	30	25	19	18	13	34	10	16	11	11
Vol sans circ. aggr.	21	23	31	23	16	21	25	14	20	16	12	19
Vol non spécifié	23	1				1						
Extorsion						2						1
Total	66	70	61	48	35	42	38	48	30	32	23	31





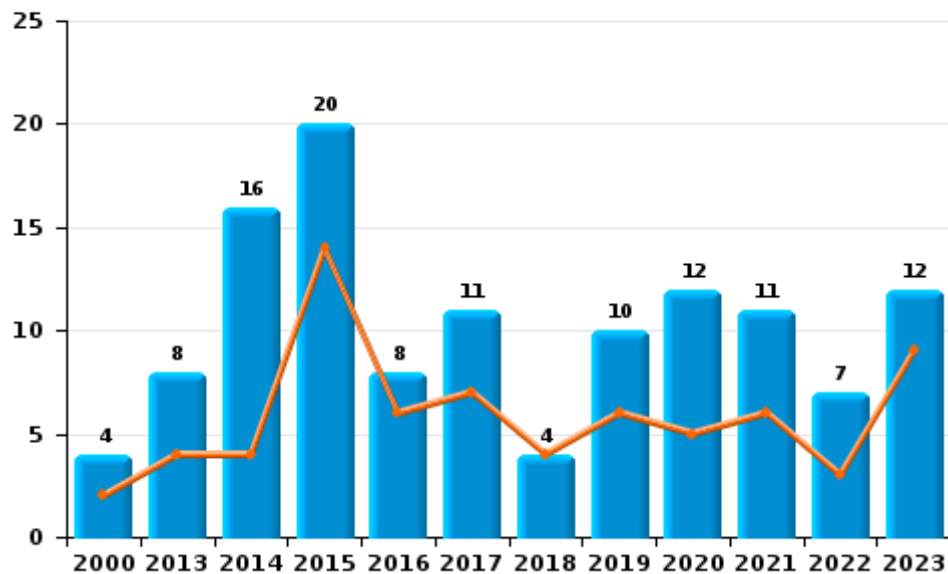
I.2. Catégorie des infractions : Dégradation de la propriété (top 5 des infractions au niveau national 2023)

Ouffet

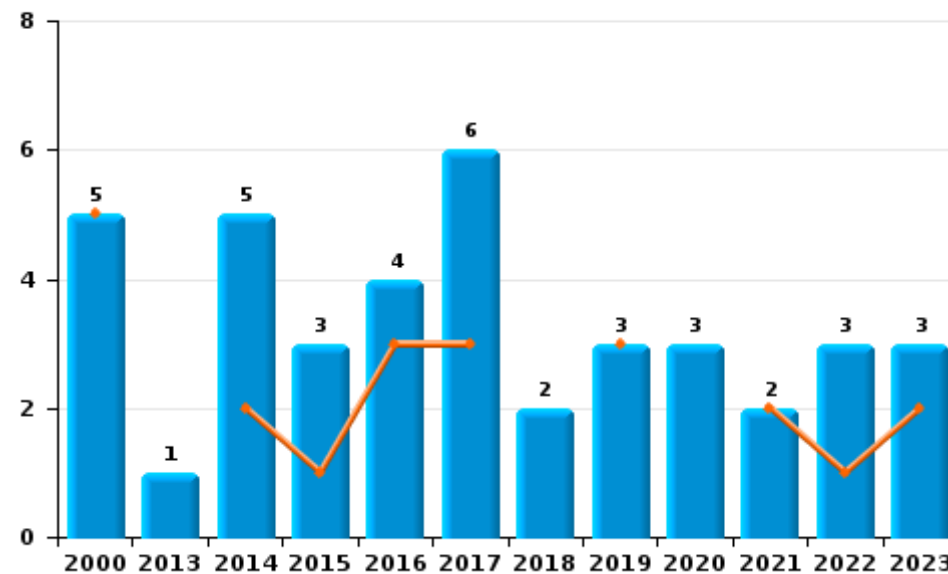
	2000	2013	2014	2015	2016	2017	2018	2019	2020	2021	2022	2023
Vandalisme	4	8	16	20	8	11	4	10	12	11	7	12
Incendie involontaire	5	1	5	2	3	5	2	2	2	2	2	3
Destruction, dénaturaion, dégradation	6	1			1							
Incendie volontaire				1	1	1		1	1		1	
Total	15	10	21	23	13	17	6	13	15	13	10	15



Vandalisme



Incendie

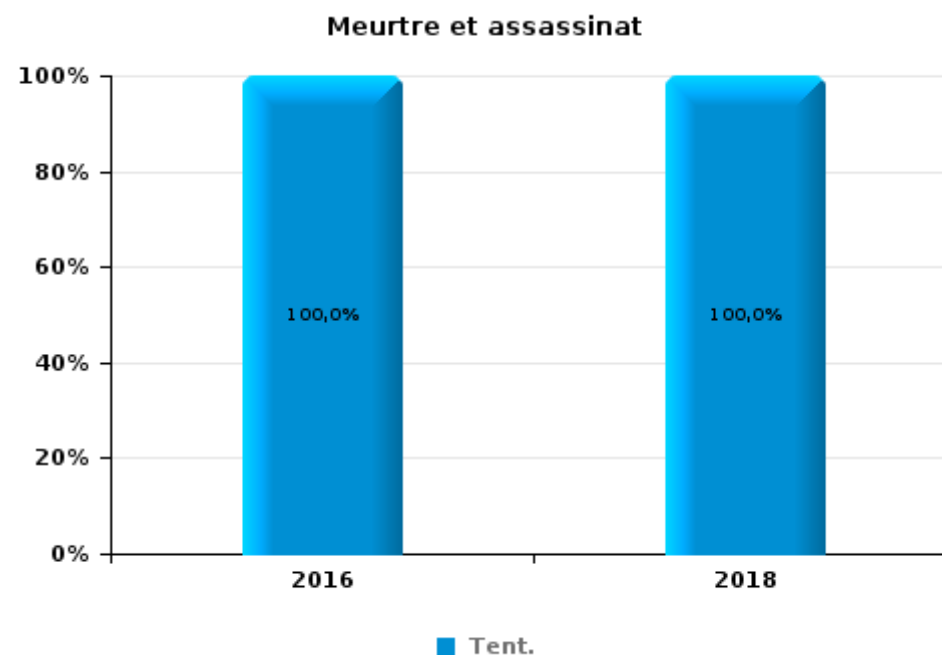
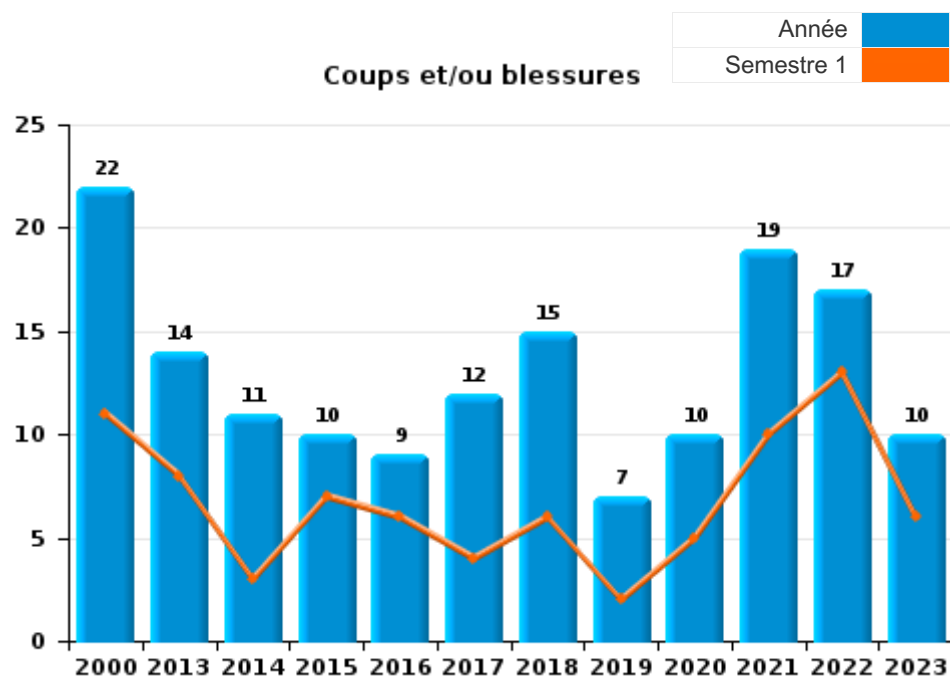




I.3. Catégorie des infractions : Infr. contre l'intégrité physique (top 5 des infractions au niveau national 2023)

Ouffet

	2000	2013	2014	2015	2016	2017	2018	2019	2020	2021	2022	2023
Coups et/ou blessures	22	14	11	10	9	12	15	7	10	19	17	10
Autres	2	1	3	2	1	2	1			1	1	2
Meurtre et assassinat					1		1					
Total	24	15	14	12	11	14	17	7	10	20	18	12





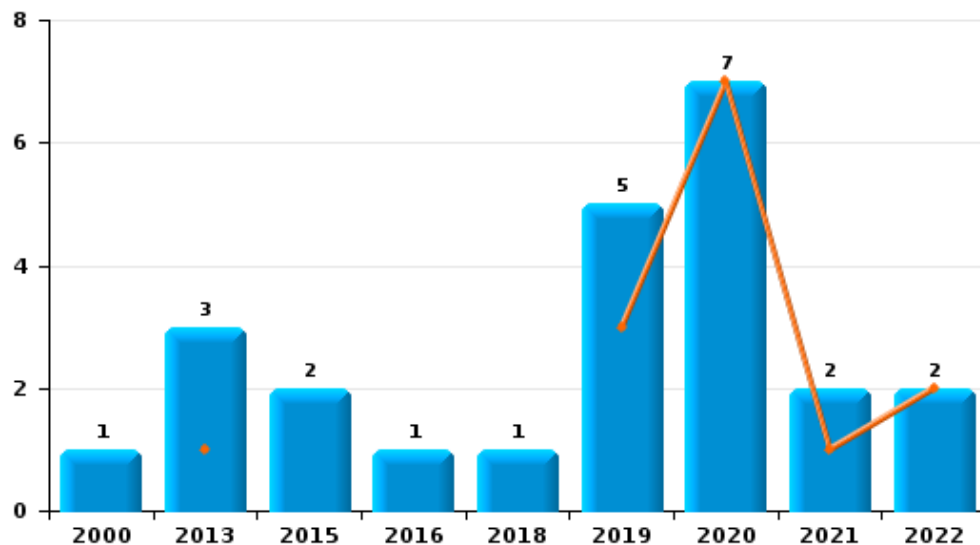
I.4. Catégorie des infractions : Drogues (top 5 des infractions au niveau national 2023)

Ouffet

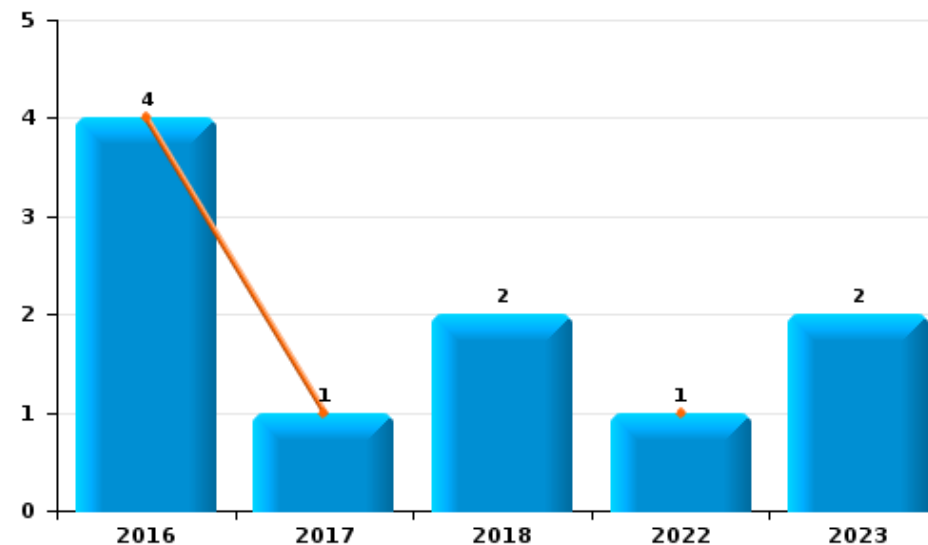
	2000	2013	2014	2015	2016	2017	2018	2019	2020	2021	2022	2023
Détention	1	3		2	1		1	5	7	2	2	
Commerce					4	1	2				1	2
Fabrication		1				2						
Usage	1											1
Total	2	4		2	5	3	3	5	7	2	3	3



Détention



Commerce





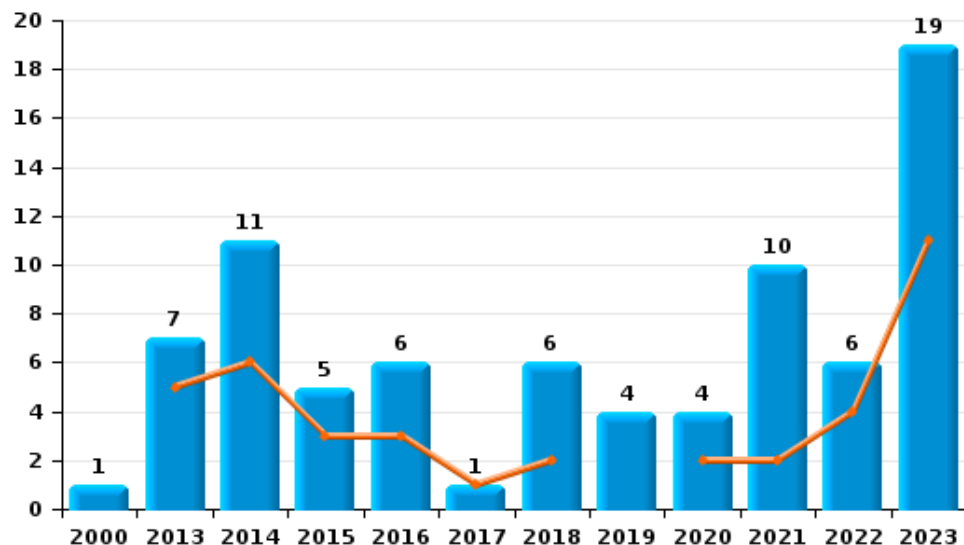
I.5. Catégorie des infractions : Fraude (top 5 des infractions au niveau national 2023)

Ouffet

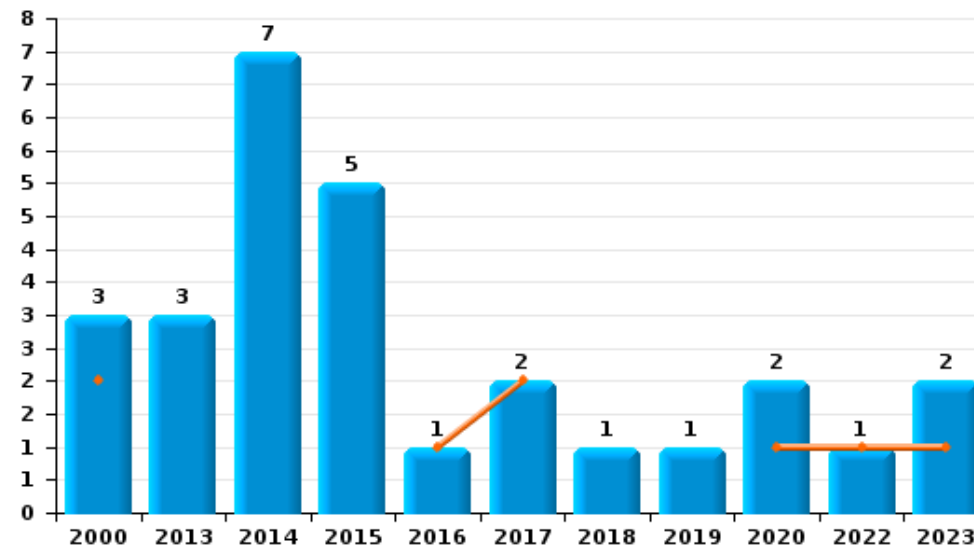
	2000	2013	2014	2015	2016	2017	2018	2019	2020	2021	2022	2023
Escroquerie	1	7	11	5	6	1	6	4	4	10	6	19
Abus de confiance et infr. apparentées	3	3	7	5	1	2	1	1	2		1	2
Détournement et destruction frauduleuse	2	2	1		1				1		1	
Grivèlerie		1	1	1	1	1			1			
Fraudes: Autres	1		1							1		
Recel									1	1		
Total	7	13	21	11	9	4	7	5	9	12	8	21



Escroquerie



Abus de confiance et infr. apparentées



STATISTIQUES POLICIERES DE CRIMINALITE

LIEU DE PERPETRATION: COMMUNE

Ouffet

PARTIE II : FIGURES CRIMINELLES / PHENOMENES



Ouffet

FC Vol moyen de transport

	2000	2013	2014	2015	2016	2017	2018	2019	2020	2021	2022	2023
Vol de voiture	8	3	4	3	1	1				1	4	1
Vol de moto	1	1	1			1						
Carjacking	1											
Homejacking						1						
Vol dans les garages	1	1	1	2	1							
Vol de vélomoteur	3	1		1								
Vol de vélo					1		1	2	1			

FC Cambriolage

	2000	2013	2014	2015	2016	2017	2018	2019	2020	2021	2022	2023
Cambriolage dans habitation	12	28	21	9	13	13	3	17	4	7	2	7
Cambriolage ds entreprise ou commerce	4	5	4	2	1		4	4				
Cambriolage ds service public ou bâtiment administ	2			4		2	1	3	1			
Cambriolage dans bâtiment (total)	16	33	25	15	14	15	8	24	5	7	2	7



FC Vol autre

	2000	2013	2014	2015	2016	2017	2018	2019	2020	2021	2022	2023
Vol à main armée	1		1	1	1							
Vol avec violence sans arme			3	2		3				2		2
Vol dans ou sur un véhicule	17	2	4	6	5	2	6	5	2	6	4	5
Vol d'armes et explosifs		2	1		2					1		
Vol à la tire	1	1	1		1							1
Vol à l'étalage			1	1		2	1	1	2	1	1	
Vol par ruse				1	2	1	2		4		2	2
Vol de métaux		3	2	1			2	3	1	1		
Vol sur les chantiers		4	2		1					1	1	1
Home-invasion					1	1						
Vol d'animaux	2					1	1	1		1		

Criminalité ICT

	2000	2013	2014	2015	2016	2017	2018	2019	2020	2021	2022	2023
Fraude de cartes de paiements		1	1	1		1	2	1	2	2	2	2
Phishing											2	5
Shouldersurfing						1			1	1		

FC Autre

	2000	2013	2014	2015	2016	2017	2018	2019	2020	2021	2022	2023
Violence contre les métiers d'intérêt général							1	1				
Graffiti				1	1			2	3			
Dégradation de voiture	2	5	7	11	3	4	3	3	6	6	6	9
Rixe au couteau							2					



PH Violence intrafamiliale (VIF)

	2000	2013	2014	2015	2016	2017	2018	2019	2020	2021	2022	2023
VIF: physique, dans le couple	1	3	5	5	2	3	6	1	2	4	6	5
VIF: physique, envers des descendants		2		1		3	2	1				
VIF: physique, envers d'autres membres	10	1			2	2	1	1	2			
VIF: sexuelle, envers des descendants			1			1				1		
VIF: psychique, dans le couple	8	3		2	1	1	4	3	7	5	5	7
VIF: psychique, envers des descendants	1						1					1
VIF: psychique, envers d'autres membres		1			1			2	1	1		
VIF: économique, dans le couple							1		1	2		
VIF: économique, envers des descendants							1					
VIF: économique, envers d'autres membres	1	1	1						1	1		1

PH Trafic d'armes

	2000	2013	2014	2015	2016	2017	2018	2019	2020	2021	2022	2023
Commerce et production d'arme à feu et mun.				1								

PH Traite des êtres humains

	2000	2013	2014	2015	2016	2017	2018	2019	2020	2021	2022	2023
TEH - exploitation sexuelle								1				



PH Violence dans l'espace public

	2000	2013	2014	2015	2016	2017	2018	2019	2020	2021	2022	2023
Violence physique (transport public)		1										
Violence physique (voie publique)	8	2	4	2	1	3	2	3	3	6	6	2
Violence physique (endroit accessible au public)		1	2	1	2	1		1		2		
Violence sexuelle (voie publique)							1					
Violence sexuelle (endroit accessible au public)							2					1
Violence psychique (transport public)										1		
Violence psychique (voie publique)	11	6	2	1	4	3	2	2	2	4	3	5
Violence psychique (autre endroit public)												1
Violence psychique (endroit accessible au public)	2		3	1	2	2	1	2		1		
Vol à main armée (endroit accessible au public)			1	1								
Vol avec violence sans arme (voie publique)			1	1		1				1		1
Vol avec violence sans arme (endr. acces. au pub.)						1						

PH Autre

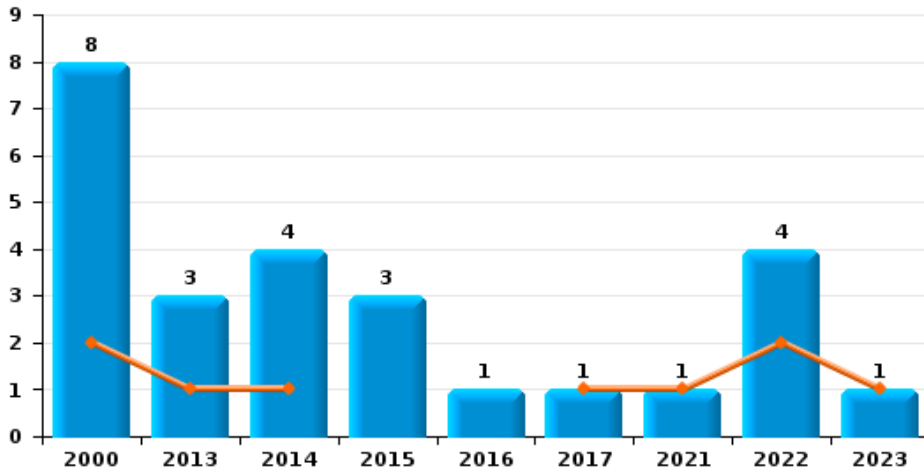
	2000	2013	2014	2015	2016	2017	2018	2019	2020	2021	2022	2023
Cyberharcèlement		2	4	4		3	2		1	2	2	4
Fraude à l'identité	1	2	1	1	2		1		1	3	3	5



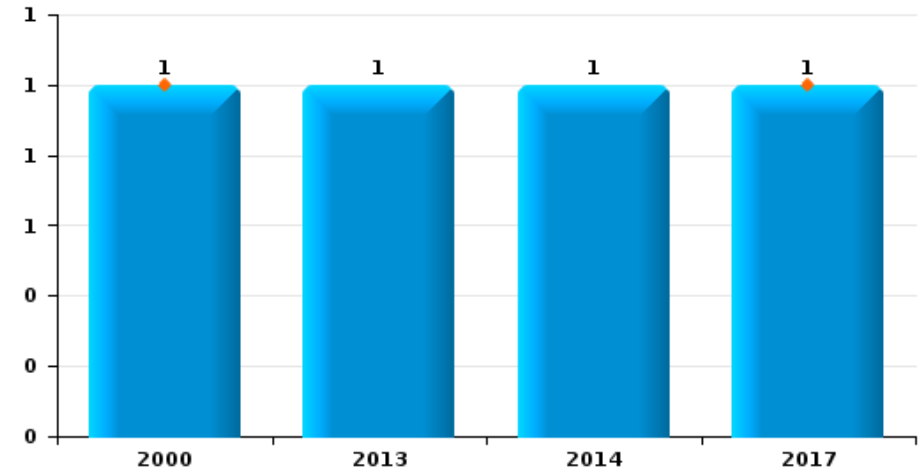
Ouffet

Année	■
Semestre 1	■

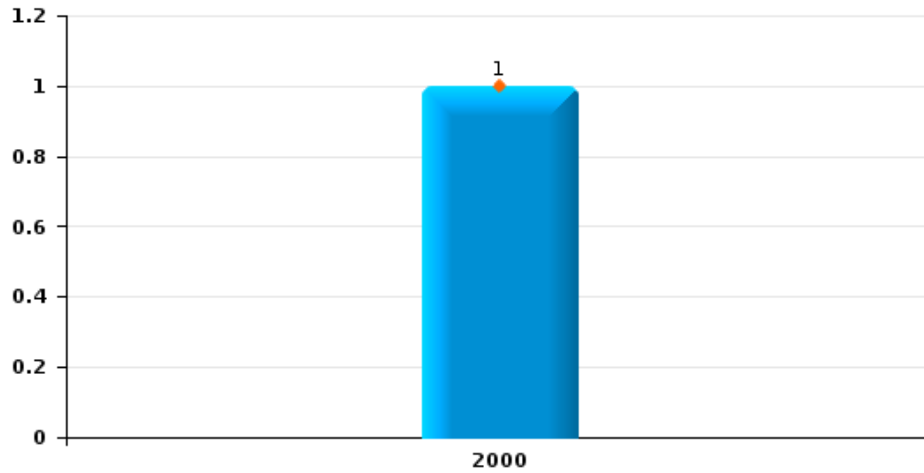
Vol de voiture



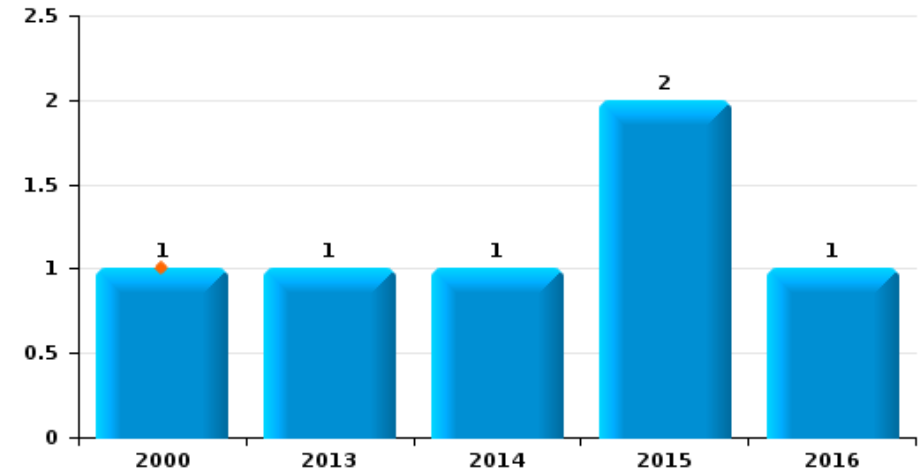
Vol de moto



Carjacking



Vol dans les garages

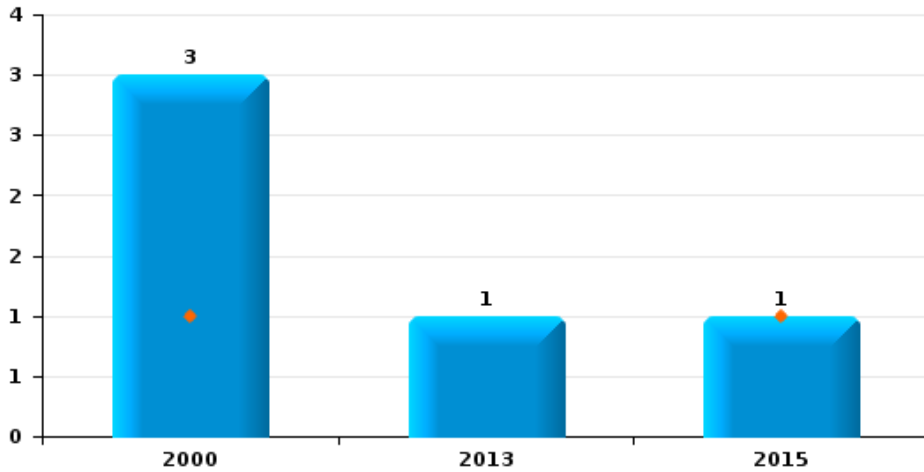




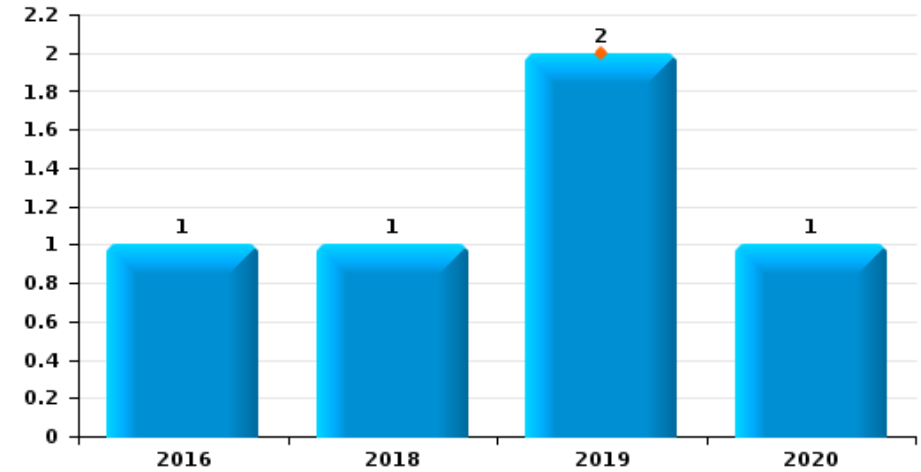
Ouffet

Année	■
Semestre 1	■

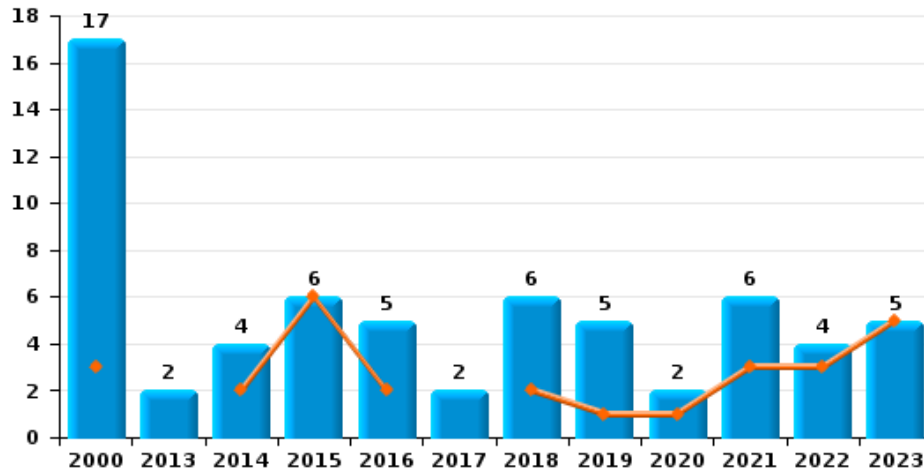
Vol de vélomoteur



Vol de vélo



Vol dans ou sur un véhicule

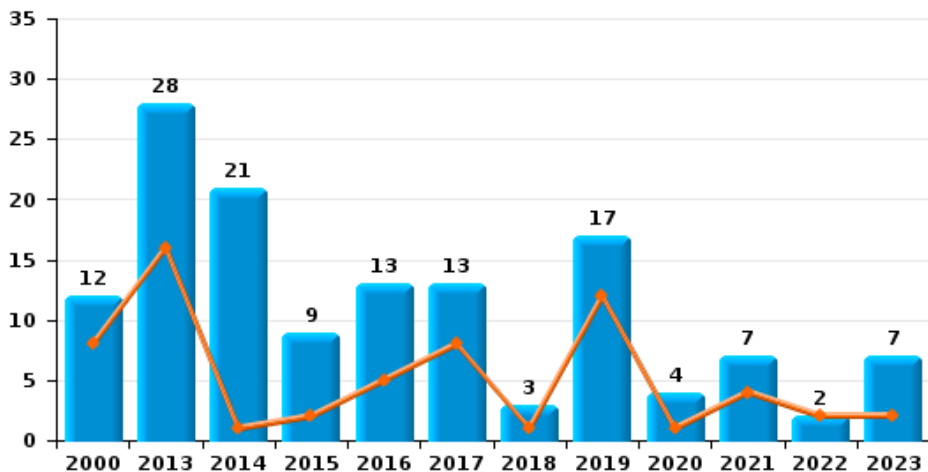




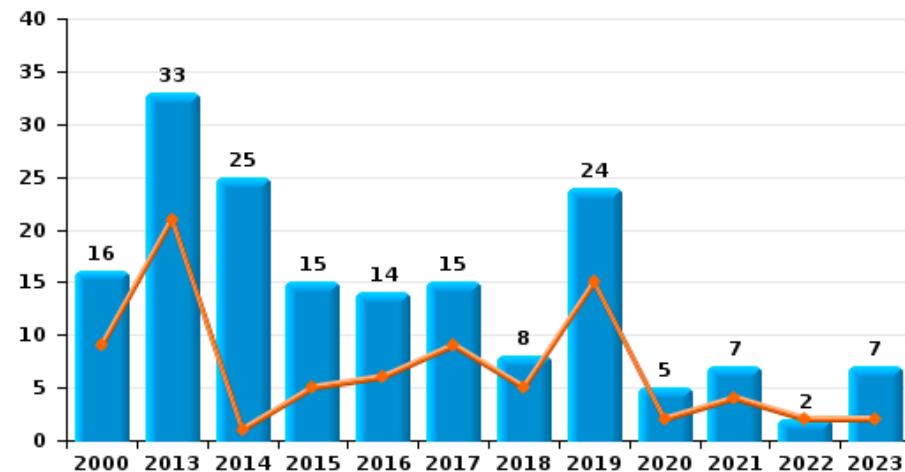
Ouffet



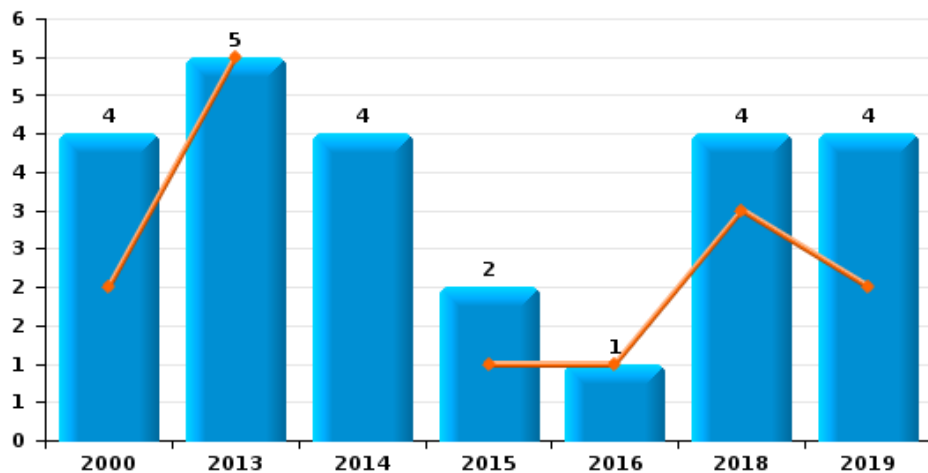
Cambriolage dans habitation



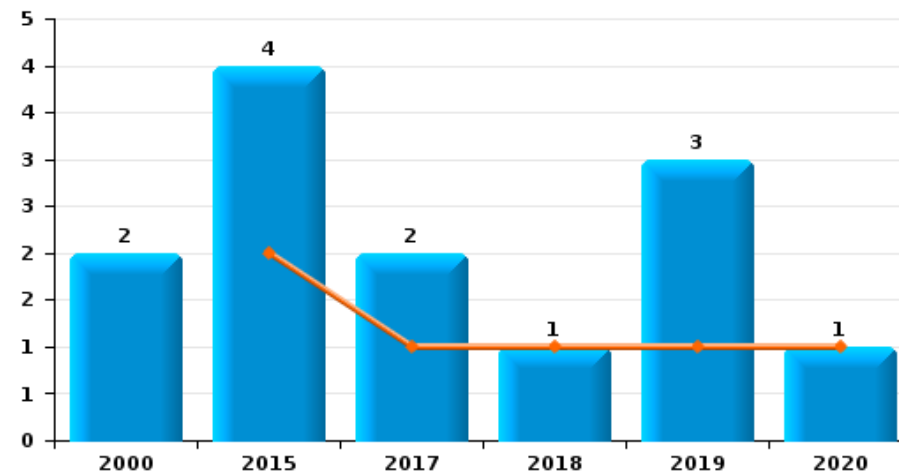
Cambriolage dans bâtiment (total)



Cambriolage ds entreprise ou commerce





Cambriolage ds service public ou bâtiment administratif

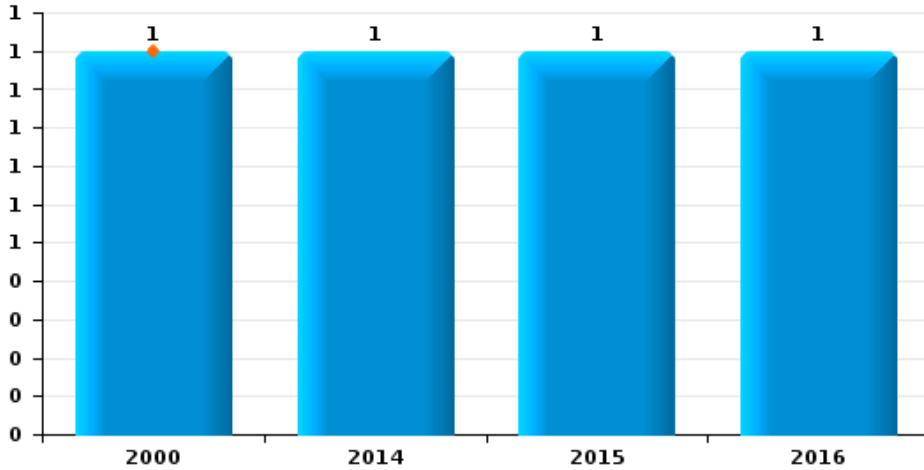




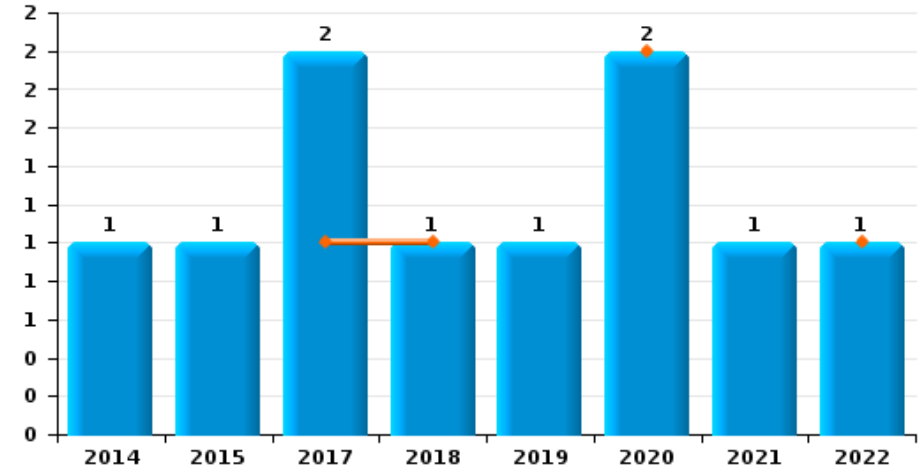
Ouffet

Année 
Semestre 1 

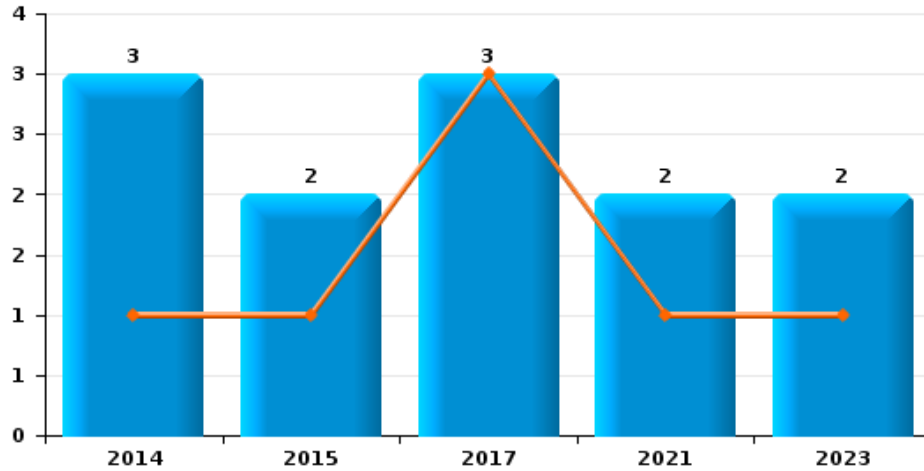
Vol à main armée



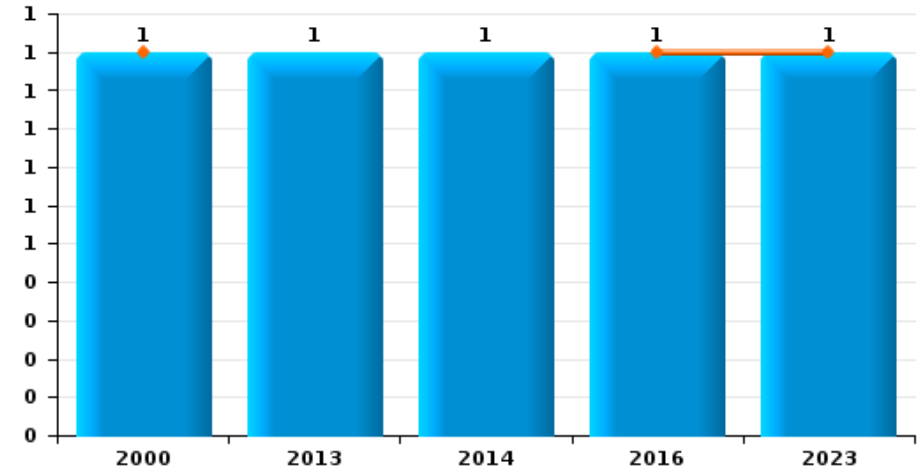
Vol à l'étalage



Vol avec violence sans arme



Vol à la tire

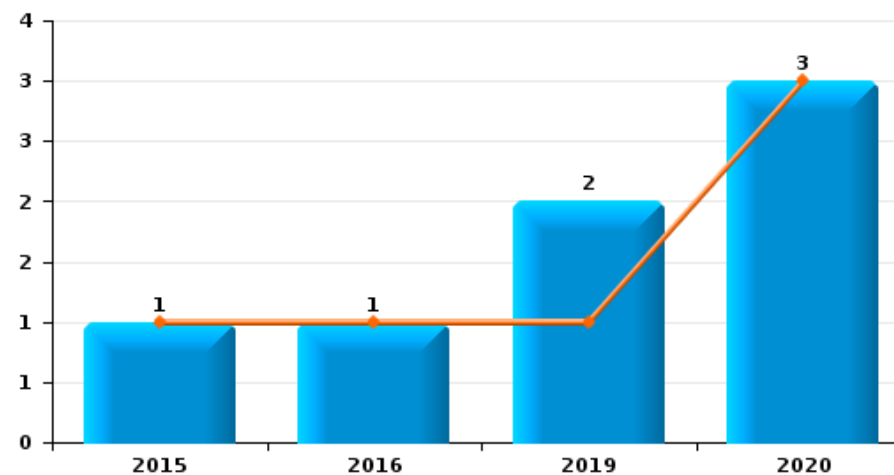




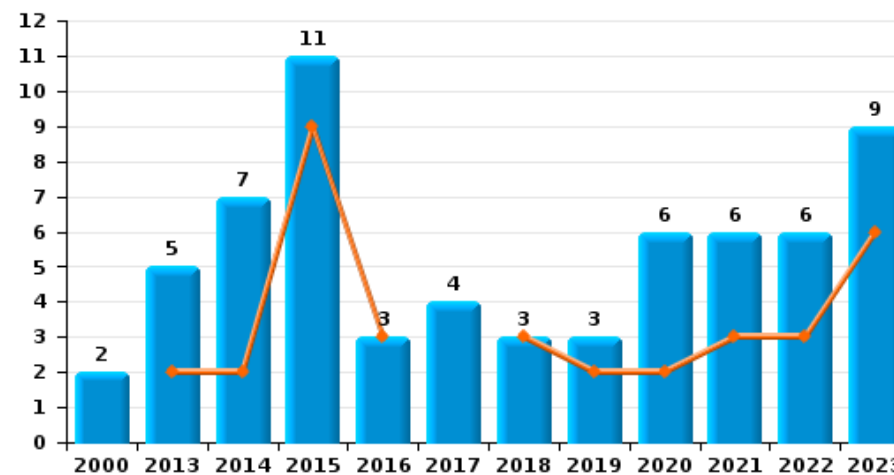
Ouffet

Année	■
Semestre 1	■

Graffiti



Dégradation de voiture





Ouffet

FC Vol moyen de transport

		2000	2013	2014	2015	2016	2017	2018	2019	2020	2021	2022	2023
Vol de voiture	Sem 1	2	1	1			1				1	2	1
	Sem 2	6	2	3	3	1						2	
	Total	8	3	4	3	1	1				1	4	1
Vol de moto	Sem 1	1					1						
	Sem 2		1	1									
	Total	1	1	1			1						
Carjacking	Sem 1	1											
	Total	1											
Homejacking	Sem 1						1						
	Total						1						
Vol dans les garages	Sem 1	1											
	Sem 2		1	1	2	1							
	Total	1	1	1	2	1							
Vol de vélomoteur	Sem 1	1			1								
	Sem 2	2	1										
	Total	3	1		1								
Vol de vélo	Sem 1								2				
	Sem 2					1		1		1			
	Total					1		1	2	1			



FC Cambriolage

		2000	2013	2014	2015	2016	2017	2018	2019	2020	2021	2022	2023
Cambriolage dans habitation	Sem 1	8	16	1	2	5	8	1	12	1	4	2	2
	Sem 2	4	12	20	7	8	5	2	5	3	3		5
Total		12	28	21	9	13	13	3	17	4	7	2	7
Cambriolage ds entreprise ou commerce	Sem 1	2	5		1	1		3	2				
	Sem 2	2		4	1			1	2				
Total		4	5	4	2	1		4	4				
Cambriolage ds service public ou bâtiment administ	Sem 1				2		1	1	1	1			
	Sem 2	2			2		1		2				
Total		2			4		2	1	3	1			
Cambriolage dans bâtiment (total)	Sem 1	9	21	1	5	6	9	5	15	2	4	2	2
	Sem 2	7	12	24	10	8	6	3	9	3	3		5
Total		16	33	25	15	14	15	8	24	5	7	2	7



FC Vol autre

		2000	2013	2014	2015	2016	2017	2018	2019	2020	2021	2022	2023
Vol à main armée	Sem 1	1											
	Sem 2			1	1	1							
Total		1		1	1	1							
Vol avec violence sans arme	Sem 1			1	1		3				1		1
	Sem 2			2	1						1		1
Total				3	2		3				2		2
Vol dans ou sur un véhicule	Sem 1	3		2	6	2		2	1	1	3	3	5
	Sem 2	14	2	2		3	2	4	4	1	3	1	
Total		17	2	4	6	5	2	6	5	2	6	4	5
Vol d'armes et explosifs	Sem 1					1					1		
	Sem 2		2	1		1							
Total			2	1		2					1		
Vol à la tire	Sem 1	1				1							1
	Sem 2		1	1									
Total		1	1	1		1							1
Vol à l'étalage	Sem 1						1	1		2		1	
	Sem 2			1	1		1		1		1		
Total				1	1		2	1	1	2	1	1	
Vol par ruse	Sem 1					2				3		2	2
	Sem 2				1		1	2		1			
Total					1	2	1	2		4		2	2
Vol de métaux	Sem 1		1	1	1			2	2	1	1		
	Sem 2		2	1					1				
Total			3	2	1			2	3	1	1		



FC Vol autre

		2000	2013	2014	2015	2016	2017	2018	2019	2020	2021	2022	2023
Vol sur les chantiers	Sem 1		4	1									1
	Sem 2			1		1					1	1	
Total			4	2		1					1	1	1
Home-invasion	Sem 1						1						
	Sem 2					1							
Total						1	1						
Vol d'animaux	Sem 1								1				
	Sem 2	2					1	1			1		
Total		2					1	1	1		1		



Criminalité ICT

		2000	2013	2014	2015	2016	2017	2018	2019	2020	2021	2022	2023
Fraude de cartes de paiements	Sem 1			1	1				1	1	1	2	1
	Sem 2		1				1	2		1	1		1
Total			1	1	1		1	2	1	2	2	2	2
Phishing	Sem 1											2	2
	Sem 2												3
Total												2	5
Shouldersurfing	Sem 1									1			
	Sem 2						1				1		
Total							1			1	1		



FC Autre

		2000	2013	2014	2015	2016	2017	2018	2019	2020	2021	2022	2023
Violence contre les métiers d'intérêt général	Sem 1							1					
	Sem 2								1				
	Total							1	1				
Graffiti	Sem 1				1	1			1	3			
	Sem 2								1				
	Total			1	1			2	3				
Dégradation de voiture	Sem 1		2	2	9	3		3	2	2	3	3	6
	Sem 2	2	3	5	2		4		1	4	3	3	3
	Total	2	5	7	11	3	4	3	3	6	6	6	9
Rixe au couteau	Sem 1							2					
	Sem 2												
	Total							2					



PH Violence intrafamiliale (VIF)

		2000	2013	2014	2015	2016	2017	2018	2019	2020	2021	2022	2023
VIF: physique, dans le couple	Sem 1		1	1	4	1		3			1	5	4
	Sem 2	1	2	4	1	1	3	3	1	2	3	1	1
	Total	1	3	5	5	2	3	6	1	2	4	6	5
VIF: physique, envers des descendants	Sem 1		2					2					
	Sem 2				1		3		1				
	Total		2		1		3	2	1				
VIF: physique, envers d'autres membres	Sem 1	6	1			2	1	1	1	1			
	Sem 2	4					1			1			
	Total	10	1			2	2	1	1	2			
VIF: sexuelle, envers des descendants	Sem 1			1							1		
	Sem 2						1						
	Total			1			1				1		
VIF: psychique, dans le couple	Sem 1	4	2		1	1		1		5	3	2	2
	Sem 2	4	1		1		1	3	3	2	2	3	5
	Total	8	3		2	1	1	4	3	7	5	5	7
VIF: psychique, envers des descendants	Sem 1	1						1					1
	Sem 2												
	Total	1						1					1
VIF: psychique, envers d'autres membres	Sem 1		1			1			1	1	1		
	Sem 2								1				
	Total		1			1			2	1	1		
VIF: économique, dans le couple	Sem 1							1			1		
	Sem 2									1	1		
	Total							1		1	2		
VIF: économique, envers des descendants	Sem 1							1					
	Sem 2												
	Total							1					



PH Violence intrafamiliale (VIF)

		2000	2013	2014	2015	2016	2017	2018	2019	2020	2021	2022	2023
VIF: économique, envers d'autres membres	Sem 1			1							1		1
	Sem 2	1	1							1			
Total		1	1	1						1	1		1



PH Trafic d'armes

		2000	2013	2014	2015	2016	2017	2018	2019	2020	2021	2022	2023
Commerce et production d'arme à feu et mun.	Sem 1				1								
	Total				1								



PH Traite des êtres humains

		2000	2013	2014	2015	2016	2017	2018	2019	2020	2021	2022	2023
TEH - exploitation sexuelle	Sem 2								1				
	Total								1				



PH Violence dans l'espace public

		2000	2013	2014	2015	2016	2017	2018	2019	2020	2021	2022	2023
Violence physique (transport public)	Sem 1		1										
	Total		1										
Violence physique (voie publique)	Sem 1	4		1	1	1	1	1		1	1	4	1
	Sem 2	4	2	3	1		2	1	3	2	5	2	1
	Total	8	2	4	2	1	3	2	3	3	6	6	2
Violence physique (endroit accessible au public)	Sem 1		1	2	1	2	1		1		2		
	Total		1	2	1	2	1		1		2		
Violence sexuelle (voie publique)	Sem 1							1					
	Total							1					
Violence sexuelle (endroit accessible au public)	Sem 1												1
	Sem 2							2					
	Total							2					1
Violence psychique (transport public)	Sem 1										1		
	Total										1		
Violence psychique (voie publique)	Sem 1	2	2	1	1	2	2	2		1	2	3	1
	Sem 2	9	4	1		2	1		2	1	2		4
	Total	11	6	2	1	4	3	2	2	2	4	3	5
Violence psychique (autre endroit public)	Sem 2												1
	Total												1
Violence psychique (endroit accessible au public)	Sem 1			2		1	2						
	Sem 2	2		1	1	1		1	2		1		
	Total	2		3	1	2	2	1	2		1		
Vol à main armée (endroit accessible au public)	Sem 2			1	1								
	Total			1	1								



PH Violence dans l'espace public

		2000	2013	2014	2015	2016	2017	2018	2019	2020	2021	2022	2023
Vol avec violence sans arme (voie publique)	Sem 1				1		1						
	Sem 2			1							1		1
Total				1	1		1				1		1
Vol avec violence sans arme (endr. acces. au pub.)	Sem 1						1						
	Total						1						



PH Autre

		2000	2013	2014	2015	2016	2017	2018	2019	2020	2021	2022	2023
Cyberharcèlement	Sem 1		2		2		2	1			1	1	2
	Sem 2			4	2		1	1		1	1	1	2
	Total		2	4	4		3	2		1	2	2	4
Fraude à l'identité	Sem 1		2	1						1		2	2
	Sem 2	1			1	2		1			3	1	3
	Total	1	2	1	1	2		1		1	3	3	5



Ouffet

2022

FC Vol moyen de transport

	Mar	Avr	Août	Sep	Total
Vol de voiture	1	1	1	1	4

FC Cambriolage

	Mar	Juin	Total
Cambriolage dans habitation	1	1	2
Cambriolage dans bâtiment (total)	1	1	2

FC Vol autre

	Mar	Avr	Mai	Juil	Oct	Total
Vol dans ou sur un véhicule		3		1		4
Vol à l'étalage	1					1
Vol par ruse	1		1			2
Vol sur les chantiers					1	1

Criminalité ICT

	Jan	Fév	Total
Fraude de cartes de paiements	1	1	2
Phishing	1	1	2

FC Autre

	Fév	Mar	Avr	Oct	Nov	Total
Dégradation de voiture	1	1	1	1	2	6



PH Violence intrafamiliale (VIF)

	Jan	Fév	Avr	Juin	Sep	Oct	Nov	Total
VIF: physique, dans le couple	2		1	2		1		6
VIF: psychique, dans le couple		2			1		2	5

PH Violence dans l'espace public

	Jan	Fév	Mar	Avr	Sep	Oct	Total
Violence physique (voie publique)	2	1		1	1	1	6
Violence psychique (voie publique)	1		1	1			3

PH Autre

	Jan	Mai	Oct	Nov	Total
Cyberharcèlement	1		1		2
Fraude à l'identité	1	1		1	3



2023

FC Vol moyen de transport

	Mai	Total
Vol de voiture	1	1

FC Cambriolage

	Mar	Juin	Juil	Sep	Nov	Déc	Total
Cambriolage dans habitation	1	1	2	1	1	1	7
Cambriolage dans bâtiment (total)	1	1	2	1	1	1	7

FC Vol autre

	Jan	Fév	Avr	Juin	Déc	Total
Vol avec violence sans arme			1		1	2
Vol dans ou sur un véhicule	3	1	1			5
Vol à la tire				1		1
Vol par ruse		1		1		2
Vol sur les chantiers			1			1

Criminalité ICT

	Fév	Avr	Juil	Août	Oct	Total
Fraude de cartes de paiements		1			1	2
Phishing	1	1	1	1	1	5

FC Autre

	Jan	Fév	Mar	Avr	Mai	Juil	Sep	Total
Dégradation de voiture	1	1	2	1	1	2	1	9



PH Violence intrafamiliale (VIF)

	Fév	Avr	Mai	Juin	Juil	Août	Oct	Nov	Total
VIF: physique, dans le couple		2	1	1				1	5
VIF: psychique, dans le couple	1			1	2	2	1		7
VIF: psychique, envers des descendants	1								1
VIF: économique, envers d'autres membres		1							1

PH Violence dans l'espace public

	Jan	Avr	Juil	Oct	Nov	Déc	Total
Violence physique (voie publique)		1		1			2
Violence sexuelle (endroit accessible au public)	1						1
Violence psychique (voie publique)		1	2	1	1		5
Violence psychique (autre endroit public)			1				1
Vol avec violence sans arme (voie publique)						1	1

PH Autre

	Mar	Mai	Juin	Juil	Août	Oct	Nov	Total
Cyberharcèlement		1	1	1		1		4
Fraude à l'identité	2				1		2	5

STATISTIQUES POLICIERES DE CRIMINALITE

LIEU DE PERPETRATION: COMMUNE

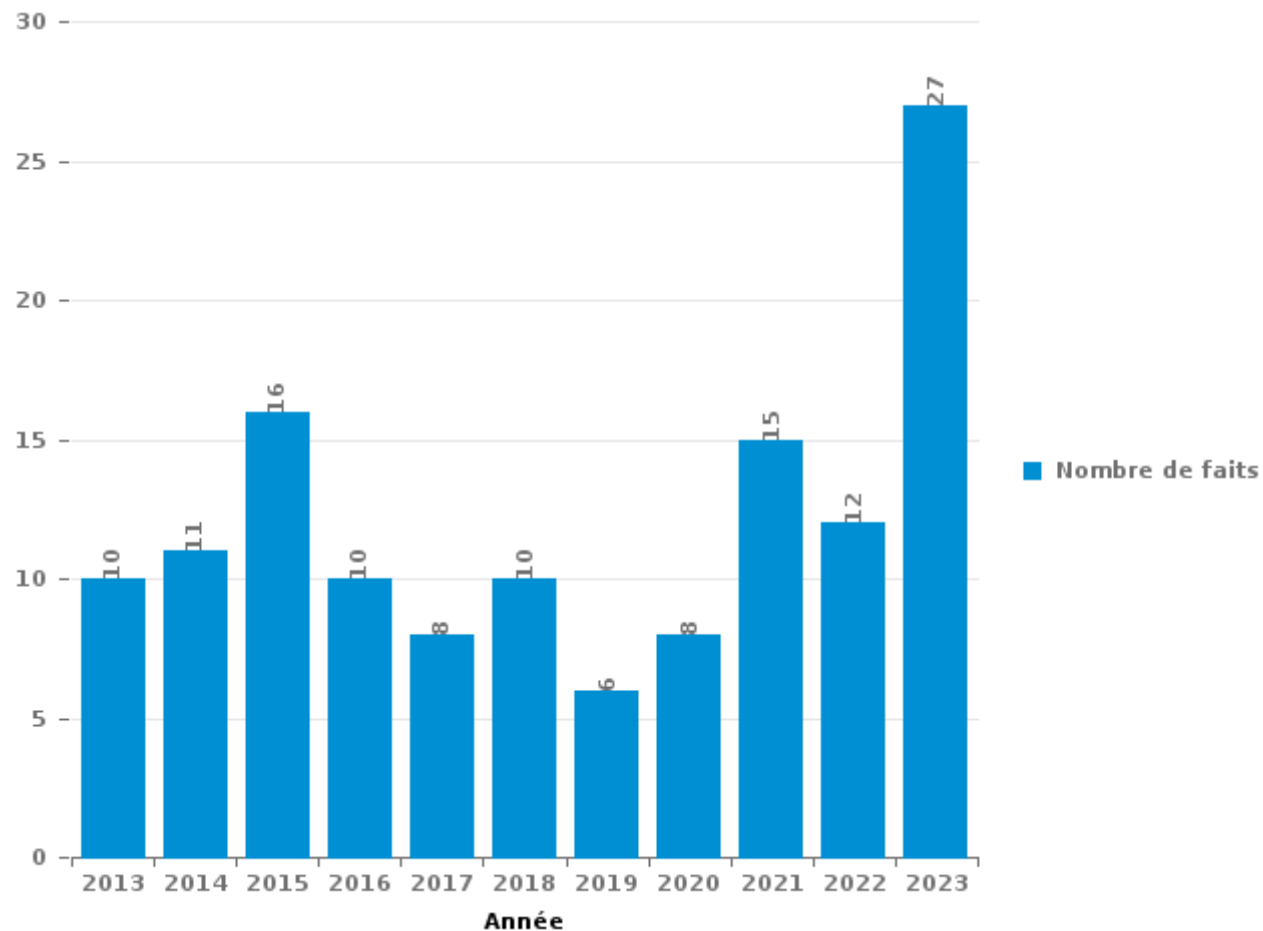
Ouffet

PARTIE III : ICT



Ouffet

Nombre total de délits avec un élément ICT/online, depuis 2013





Criminalité ICT/online au sens strict

Infractions (exhaustif)

	2013	2014	2015	2016	2017	2018	2019	2020	2021	2022	2023
Criminalité informatique: Faux en informatique:								1			
Criminalité informatique: Fraude informatique:		2	9		4	2	3	3	3	3	5
Criminalité informatique: Hacking:	1			2							
Infr. contre autres valeurs morales et sentiments: Violation de communication par particulier:		1									
Total:	1	3	9	2	4	2	3	4	3	3	5

Figures criminelles (à considérer spécifiquement – ne pas additionner avec d'autres éléments – risque de double comptage!)

	2013	2014	2015	2017	2018	2019	2020	2021	2022	2023
Fraude de cartes de paiements	1	1	1	1	2	1	2	2	2	2
Phishing									2	5
Shouldersurfing				1			1	1		



Criminalité ICT/online au sens large

Infractions (uniquement si code-fait existe)

	2013	2014	2015	2016	2017	2018	2019	2020	2021	2022	2023
Fraude: Escroquerie: Fraude par internet	5	5	3	2	1	5	2	4	9	6	16
Infr. contre les moeurs: Grooming (contact par ICT avec mineur < 16 ans):						1					
Infr. contre les moeurs: Voyeurisme: Diffusion enregistrement nudité ou intimité							1				
Total:	5	5	3	2	1	6	3	4	9	6	16

Figures criminelles (à considérer spécifiquement – ne pas additionner avec d'autres éléments – risque de double comptage!)

	2013	2014	2015	2017	2018	2020	2021	2022	2023
Cyberharcèlement	2	4	4	3	2	1	2	2	4

STATISTIQUES POLICIERES DE CRIMINALITE

LIEU DE PERPETRATION: COMMUNE

Ouffet

PARTIE IV : DESTINATION LIEU



Ouffet

Vol et extorsion

	2000	2013	2014	2015	2016	2017	2018	2019	2020	2021	2022	2023
Habitation: maison	17	33	20	11	15	14	6	19	6	11	3	8
Voie publique	14	4	9	8	5	5	7	4	7	7	8	7
Habitation: allée	13	1	3	7	4	1	1	1		3	3	2
Habitation: dépendances		4	7	3	1	2	3	2	3	1	2	
Terrain	5	7	3	2	1		1	1	1	2		3
Institution d'enseignement	3	2	4	5	2	1	3	1	2	1		
Magasin		2	4	2		3	2			2	1	
Station essence		1		1	4	1	2	2	3	2		
Entreprise	4	2	1	2		1	3	1			1	
Autre		3			1	1	1		3		1	2
Parking		2		1		1		2	3			1
Chantier		4	2							1	1	1
Service public	1	1				2	1	2				2
Inconnue	1			1		3	1	1			1	
Habitation: autre	1	1	1					2		2		
Moyen de transport: voiture	1			3	1		1					1
Culture et loisirs	2		1				1	1				1
Habitation: appartement			1			1	2	1				1
Habitation: non précisée	1		1				1		1		2	
Horeca		1	1		1			2	1			
Banque / institution financière						2	1	1				1
Cimetière			1			2		1				1
Habitation: garage	1					2		1				
Service	1							2				
Médecin / dentiste / pharmacien		1	1									
Stade		1		1								
Bâtiment administratif	1											
Maison de repos				1								
Moyen de transport: autobus / autocar								1				
Moyen de transport: autre							1					
Moyen de transport: camion			1									
Total	66	70	61	48	35	42	38	48	30	32	23	31

FPF/DGR/DR/BIPOL - Statistiques policières de criminalité (date de clôture: 19/04/2024)
 Les données pour les années 2001 jusqu'à 2012 ne sont plus publiées mais restent disponibles sur demande auprès du service BIPOL.



Ouffet

Dégradation de la propriété

	2000	2013	2014	2015	2016	2017	2018	2019	2020	2021	2022	2023
Voie publique	4	4	3	3	3	9	2	2	5	5	5	5
Habitation: résidence principale		2	8	4	5	4	2	5	3	4	3	4
Parking	1	2	2	1			2		2			3
Habitation: allée	2	1		5	1			1	1			
Institution d'enseignement	2				1					3		1
Habitation: dépendances	1		2	2					1			
Terrain	2			1				1				2
Autre				2		1		2				
Moyen de transport: voiture			1	3	1							
Entreprise	1		2								1	
Habitation: non précisée								1	2			
Habitation: garage						1					1	
Habitation: jardin				2								
Habitation: résidence secondaire	1									1		
Service public					1				1			
Arrêt de bus / tram		1										
Bâtiment administratif								1				
Culture et loisirs			1									
Edifice religieux / lieu du culte						1						
Horeca						1						
Inconnue	1											
Infrastructure sportive					1							
Magasin			1									
Moyen de transport: autre			1									
Total	15	10	21	23	13	17	6	13	15	13	10	15

FPF/DGR/DRI/BIPOL - Statistiques policières de criminalité (date de clôture: 19/04/2024)
 Les données pour les années 2001 jusqu'à 2012 ne sont plus publiées mais restent disponibles sur demande auprès du service BIPOL.



Ouffet

Infractions contre l'intégrité physique

	2000	2013	2014	2015	2016	2017	2018	2019	2020	2021	2022	2023
Habitation	11	6	7	6	4	8	12	3	5	9	9	6
Voie publique	8	1	4	2	1	5	2	2	3	4	6	3
Institution d'enseignement	3	4			2		2	1		3		2
Habitation: allée				2	2		1				2	
Culture et loisirs		1	1	1						1		
Habitation: jardin		1							2	1		
Horeca	1				2							
Parking			1					1		1		
Terrain	1	1										1
Inconnue				1							1	
Arrêt de bus / tram		1										
Autre										1		
Entreprise			1									
Station essence						1						
Total	24	15	14	12	11	14	17	7	10	20	18	12

FPF/DGR/DRI/BIPOL - Statistiques policières de criminalité (date de clôture: 19/04/2024)
 Les données pour les années 2001 jusqu'à 2012 ne sont plus publiées mais restent disponibles sur demande auprès du service BIPOL.

STATISTIQUES POLICIERES DE CRIMINALITE

LIEU DE PERPETRATION: COMMUNE

Ouffet

PARTIE V : OBJETS ET MOYENS DE TRANSPORT

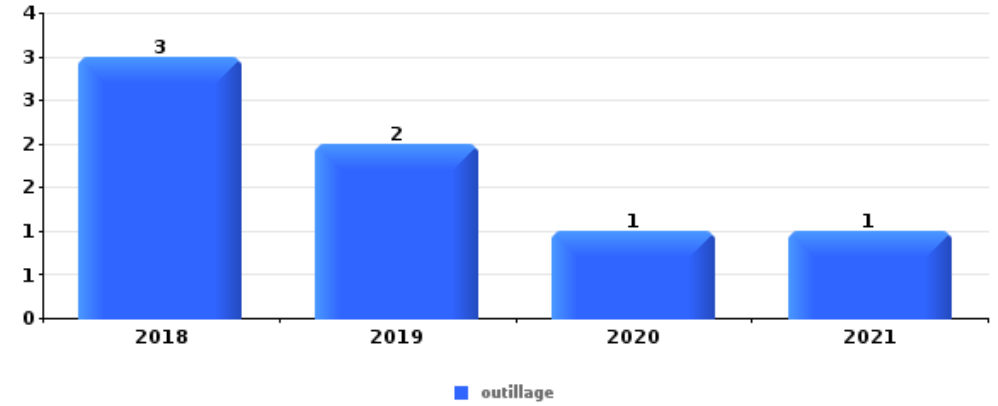


Ouffet

Vol dans ou sur un véhicule

Top 5 Objets volés (sbd nombre de faits)

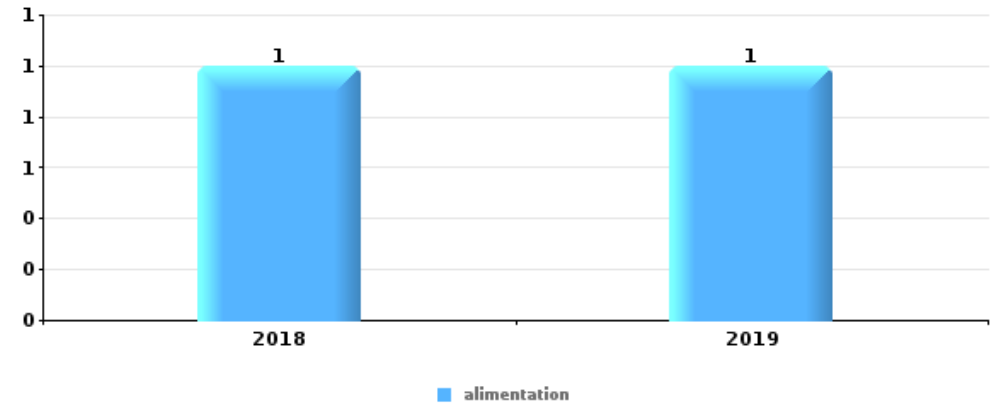
	2018	2019	2020	2021	2022	2023
1 outillage	3	2	1	1		
2 carte d'identité / passeport		2	1		1	1
3 carte bancaire / carte de crédit		1	1	1	1	
3 permis de conduire		1	1		1	1
5 GSM et accessoires	1		1			1
5 portefeuille		1	1		1	



Vol à l'étalage

Top 5 Objets volés (sbd nombre de faits)

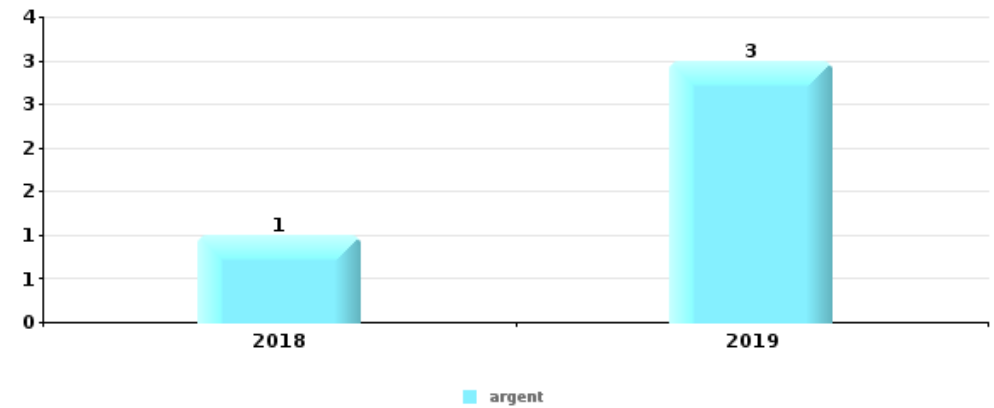
	2018	2019	2020	2021	2022	2023
1 alimentation	1	1				
2 sac à main				1		





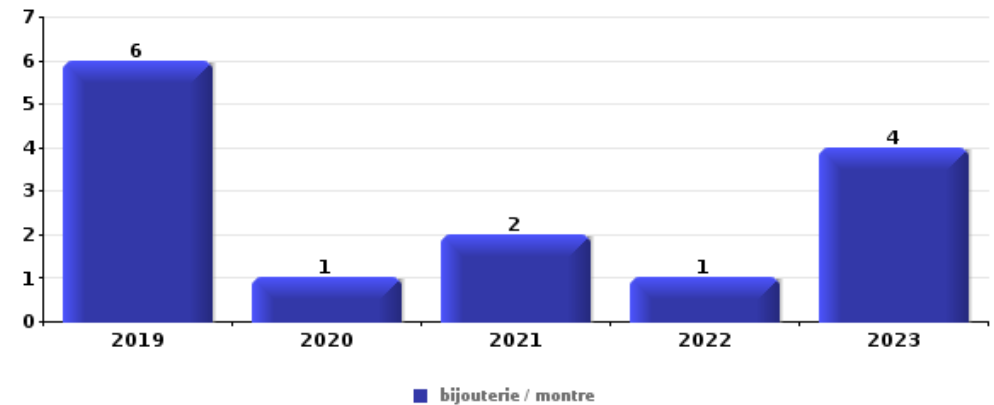
Cambrassage ds entreprise ou commerce

Top 5 Objets volés (sbd nombre de faits)		2018	2019	2020	2021	2022	2023
1	argent	1	3				
2	alimentation		1				
2	coffre-fort / coffret (argent) / caisse		1				
2	matériaux de construction / de chantier	1					
2	ordinateur et accessoires		1				
2	outillage	1					



Cambrassage dans habitation

Top 5 Objets volés (sbd nombre de faits)		2018	2019	2020	2021	2022	2023
1	bijouterie / montre		6	1	2	1	4
2	argent		3	1			5
3	parfum / produit de beauté		2				2
4	ordinateur et accessoires		2		1		
4	outillage		2			1	



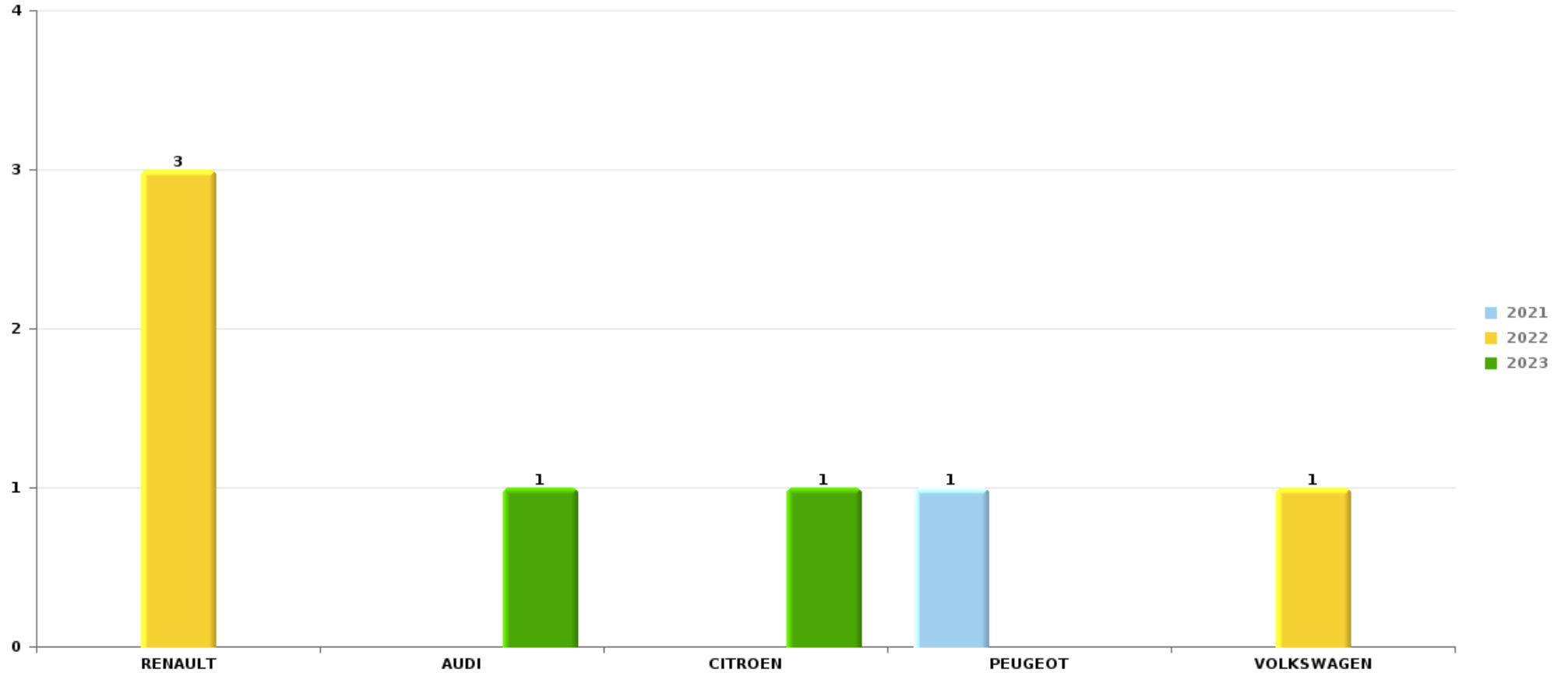
Remarque: en ce qui concerne les objets, aucun total n'est reproduit étant donné que plusieurs objets peuvent avoir été volés lors d'un même fait.



Ouffet

Vol de voiture

Nombre de voitures volées par marque (Top 5)



STATISTIQUES POLICIERES DE CRIMINALITE

LIEU DE PERPETRATION: COMMUNE

Ouffet

PARTIE VI : SUSPECTS



Partie 1: Niveau FAITS (comptage du nombre de faits pour lesquels un certain type de suspect est impliqué)

1.1. Nombre d'infractions selon le sexe des suspects identifiés (par catégorie principale)

Étant donné que, tant un suspect identifié masculin qu'un suspect identifié féminin peuvent être impliqués lors d'un même fait, il est possible que la somme des colonnes «Hommes» et «Femmes» soit supérieure à la valeur de la colonne «Total...» (voir également la note méthodologique)

Ouffet

2023

Catégorie principale / Sexe	Nombre total de faits avec au moins 1 suspect	Hommes	%	Femmes	%
Armes et explosifs	4	4	100,0%		
Infr. contre l'intégrité physique	4	4	100,0%	2	50,0%
Vol et extorsion	4	4	100,0%		
Infr. contre l'autorité publique	2	1	50,0%	1	50,0%
Santé publique	2	2	100,0%		
Dégradation de la propriété	1			1	100,0%
Drogues	1	1	100,0%		
Environnement	1	1	100,0%		
Fraude	1	1	100,0%	1	100,0%
Infr. contre la sécurité publique	1	1	100,0%		
Infr. contre les moeurs	1	1	100,0%		
Législation sur les étrangers	1	1	100,0%		
Total	23	21	91,3%	5	21,7%



1.2. Nombre d'infractions selon le sexe des suspects identifiés (par figure criminelle)

Étant donné que, tant un suspect identifié masculin qu'un suspect identifié féminin peuvent être impliqués lors d'un même fait, il est possible que la somme des colonnes «Hommes» et «Femmes» soit supérieure à la valeur de la colonne «Total...» (voir également la note méthodologique)

Ouffet

2023

FC Vol autre

Figure criminelle / Sexe	Nombre total de faits avec au moins 1 suspect identifié	Hommes	%
Vol avec violence sans arme	1	1	100,0%
Vol à la tire	1	1	100,0%
Vol par ruse	1	1	100,0%
Total	PA	PA	PA

FC Autre

Figure criminelle / Sexe	Nombre total de faits avec au moins 1 suspect identifié	Femmes	%
Dégradation de voiture	1	1	100,0%
Total	PA	PA	PA

PH Violence intrafamiliale (VIF)

Figure criminelle / Sexe	Nombre total de faits avec au moins 1 suspect identifié	Hommes	%	Femmes	%
VIF: physique, dans le couple	2	2	100,0%	2	100,0%
VIF: économique, envers d'autres membres	1	1	100,0%		
Total	PA	PA	PA	PA	PA

CRIMINALITE ENREGISTREE: SUSPECTS



PH Violence dans l'espace public

Figure criminelle / Sexe	Nombre total de faits avec au moins 1 suspect identifié	Hommes	%	Femmes	%
Violence physique (voie publique)	1			1	100,0%
Violence sexuelle (endroit accessible au public)	1	1	100,0%		
Violence psychique (autre endroit public)	1	1	100,0%		
Total	PA	PA	PA	PA	PA

PH Autre

Figure criminelle / Sexe	Nombre total de faits avec au moins 1 suspect identifié	Hommes	%
Cyberharcèlement	1	1	100,0%
Total	PA	PA	PA



1.3. Nombre d'infractions selon l'âge des suspects identifiés (par catégorie principale)

Étant donné que, tant un suspect identifié mineur qu'un suspect identifié majeur peuvent être impliqués lors d'un même fait, il est possible que la somme des colonnes «Mineur» et «Majeur» soit supérieure à la valeur de la colonne «Total...» (voir également la note méthodologique)

Ouffet

2023

Catégorie principale / Âge	Nombre total de faits avec au moins 1 suspect identifié	Majeur	%
Armes et explosifs	4	4	100,0%
Infr. contre l'intégrité physique	4	4	100,0%
Vol et extorsion	4	4	100,0%
Infr. contre l'autorité publique	2	2	100,0%
Santé publique	2	2	100,0%
Dégradation de la propriété	1	1	100,0%
Drogues	1	1	100,0%
Environnement	1	1	100,0%
Fraude	1	1	100,0%
Infr. contre la sécurité publique	1	1	100,0%
Infr. contre les mœurs	1	1	100,0%
Législation sur les étrangers	1	1	100,0%
Total	23	23	100,0%



1.4. Nombre d'infractions selon l'âge des suspects identifiés (par figure criminelle)

Étant donné que, tant un suspect identifié mineur qu'un suspect identifié majeur peuvent être impliqués lors d'un même fait, il est possible que la somme des colonnes «Mineur» et «Majeur» soit supérieure à la valeur de la colonne «Total...»
(voir également la note méthodologique)

Ouffet

2023

FC Vol autre

Figure criminelle / Âge	Nombre total de faits avec au moins 1 suspect identifié	Majeur	%
Vol avec violence sans arme	1	1	100,0%
Vol à la tire	1	1	100,0%
Vol par ruse	1	1	100,0%
Total	PA	PA	PA

FC Autre

Figure criminelle / Âge	Nombre total de faits avec au moins 1 suspect identifié	Majeur	%
Dégradation de voiture	1	1	100,0%
Total	PA	PA	PA

PH Violence intrafamiliale (VIF)

Figure criminelle / Âge	Nombre total de faits avec au moins 1 suspect identifié	Majeur	%
VIF: physique, dans le couple	2	2	100,0%
VIF: économique, envers d'autres membres	1	1	100,0%
Total	PA	PA	PA

CRIMINALITE ENREGISTREE: SUSPECTS



PH Violence dans l'espace public

Figure criminelle / Âge	Nombre total de faits avec au moins 1 suspect identifié	Majeur	%
Violence physique (voie publique)	1	1	100,0%
Violence sexuelle (endroit accessible au public)	1	1	100,0%
Violence psychique (autre endroit public)	1	1	100,0%
Total	PA	PA	PA

PH Autre

Figure criminelle / Âge	Nombre total de faits avec au moins 1 suspect identifié	Majeur	%
Cyberharcèlement	1	1	100,0%
Total	PA	PA	PA



Partie 2: Niveau SUSPECTS-FAIT (comptage du nombre de combinaisons suspect-fait)

2.1. Nombre de suspects-fait selon le sexe des suspects identifiés (TOP 5 des catégories principales)

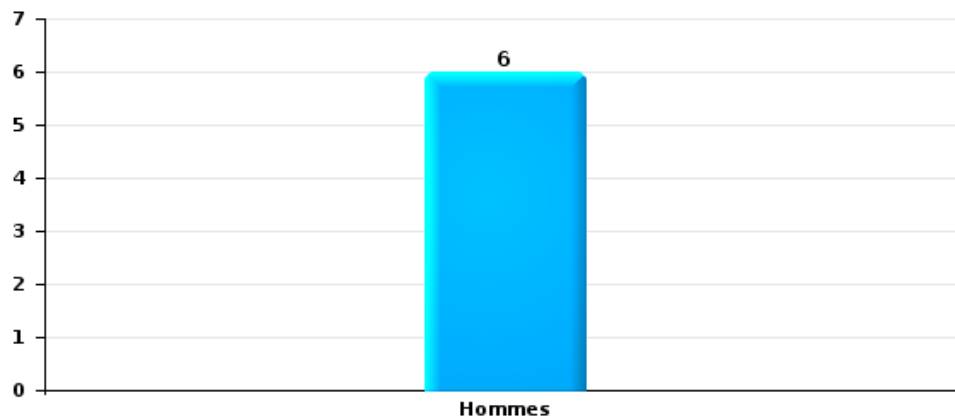
Lorsqu'un même suspect a commis plusieurs faits durant la période considérée, il est aussi comptabilisé plusieurs fois (voir également la note méthodologique)

Ouffet

2023

Vol et extorsion

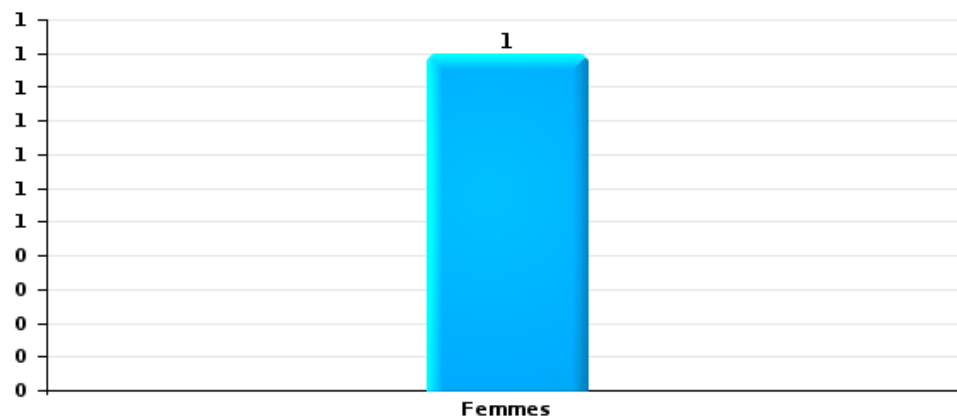
Nombre de suspects-fait selon le sexe





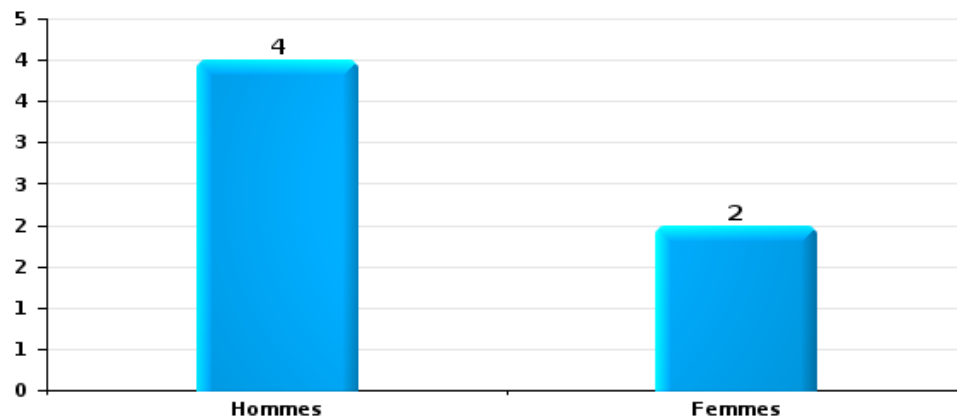
Dégradation de la propriété

Nombre de suspects-fait selon le sexe



Infr. contre l'intégrité physique

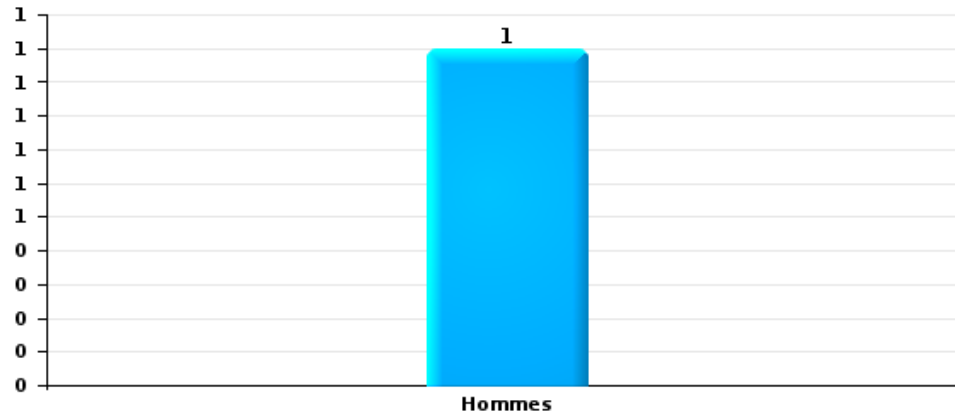
Nombre de suspects-fait selon le sexe





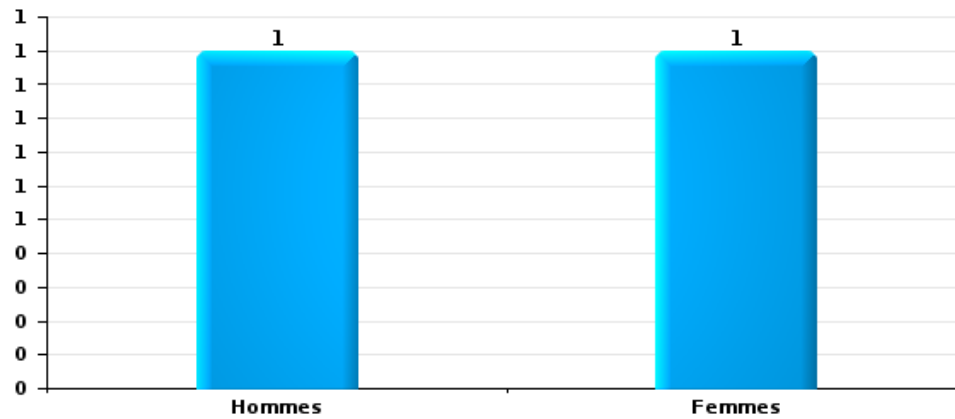
Drogues

Nombre de suspects-fait selon le sexe



Fraude

Nombre de suspects-fait selon le sexe





2.2. Nombre de suspects-fait selon le sexe des suspects identifiés (TOP 5 des figures criminelles)

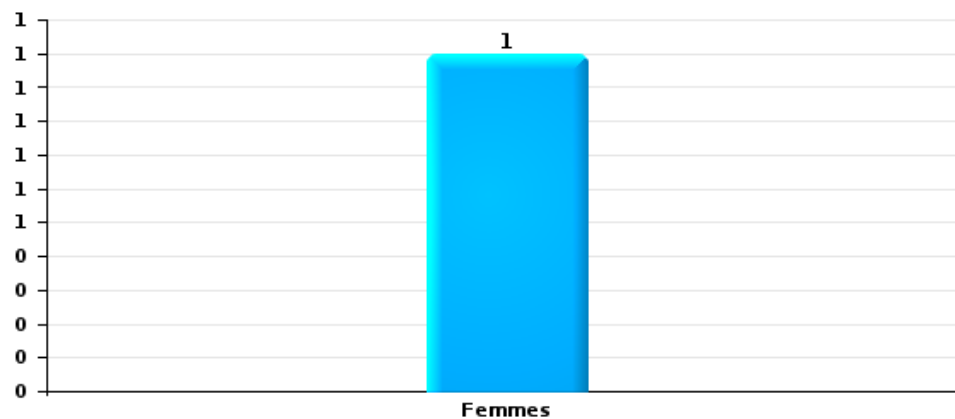
Lorsqu'un même suspect a commis plusieurs faits durant la période considérée, il est aussi comptabilisé plusieurs fois (voir également la note méthodologique)

Ouffet

2023

Dégradation de voiture

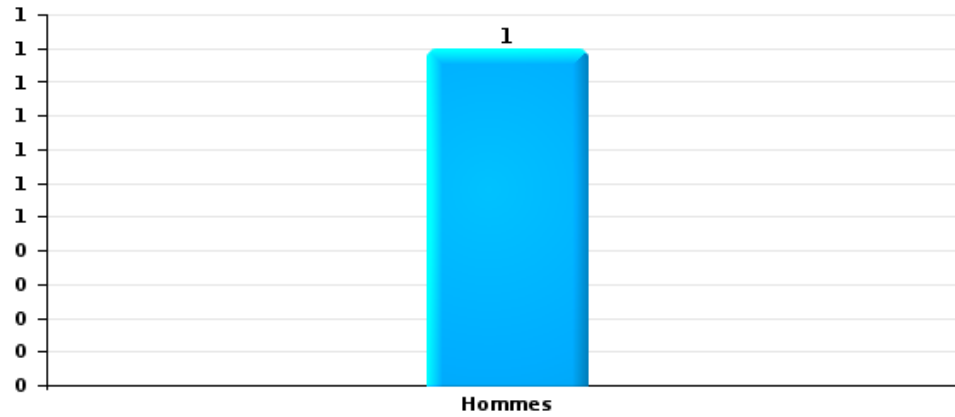
Nombre de suspects-fait selon le sexe





Vol à la tire

Nombre de suspects-fait selon le sexe





2.3. Nombre de suspects-fait selon l'âge des suspects identifiés (TOP 5 des catégories principales)

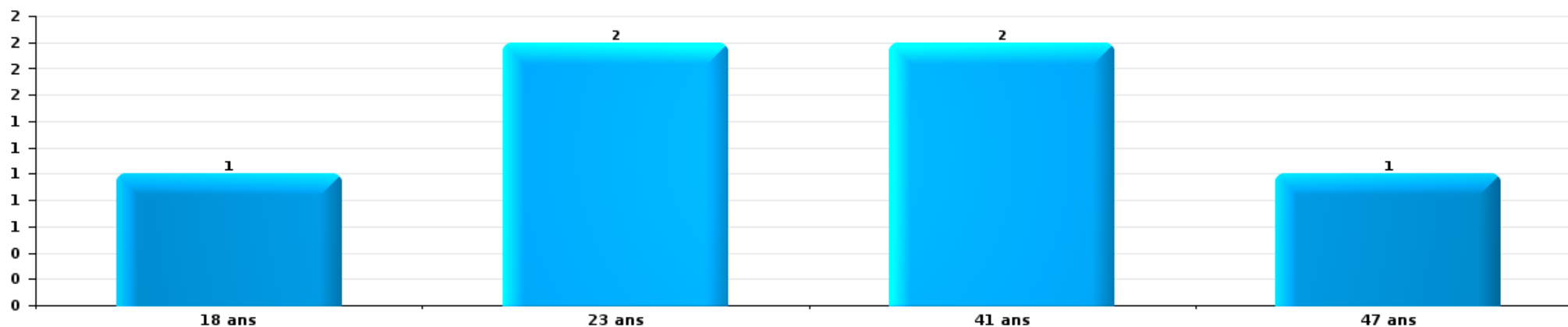
1) Lorsqu'un même suspect a commis plusieurs faits durant la période considérée, il est aussi comptabilisé plusieurs fois, qu'il ait le même âge ou non – 2) Les suspects au-dessous de 14 ans et à partir de 90 ans ne sont pas repris dans le tableau (voir également la note méthodologique)

Ouffet

2023

Vol et extorsion

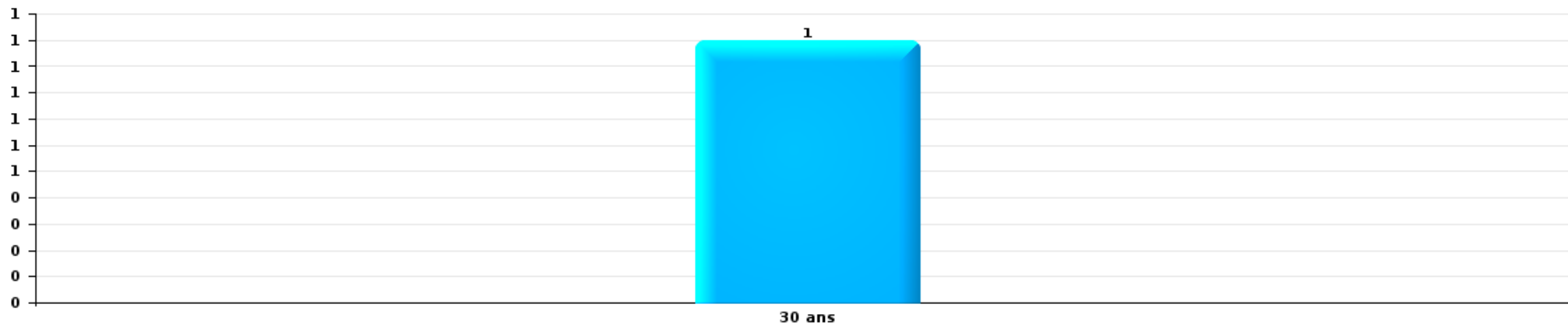
Nombre de suspects-fait par âge (chronologique)





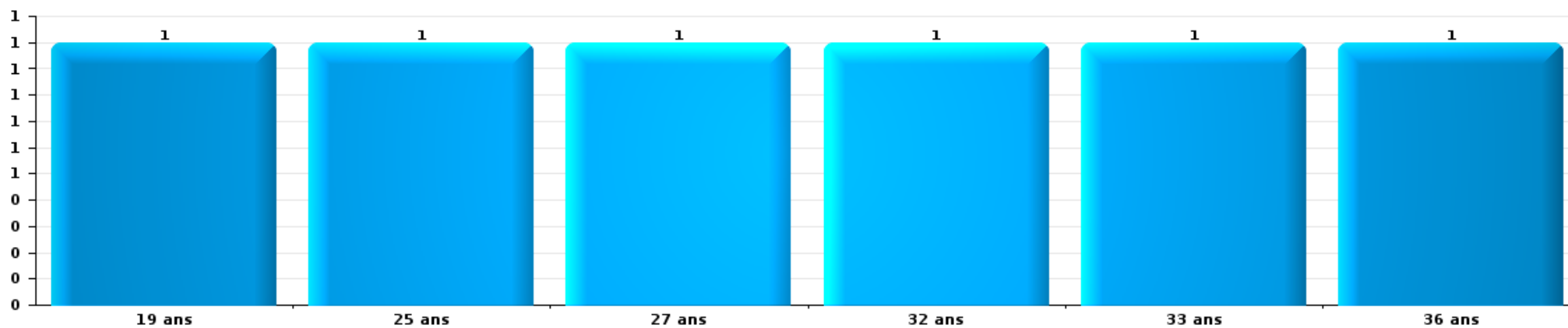
Dégradation de la propriété

Nombre de suspects-fait par âge (chronologique)



Infr. contre l'intégrité physique

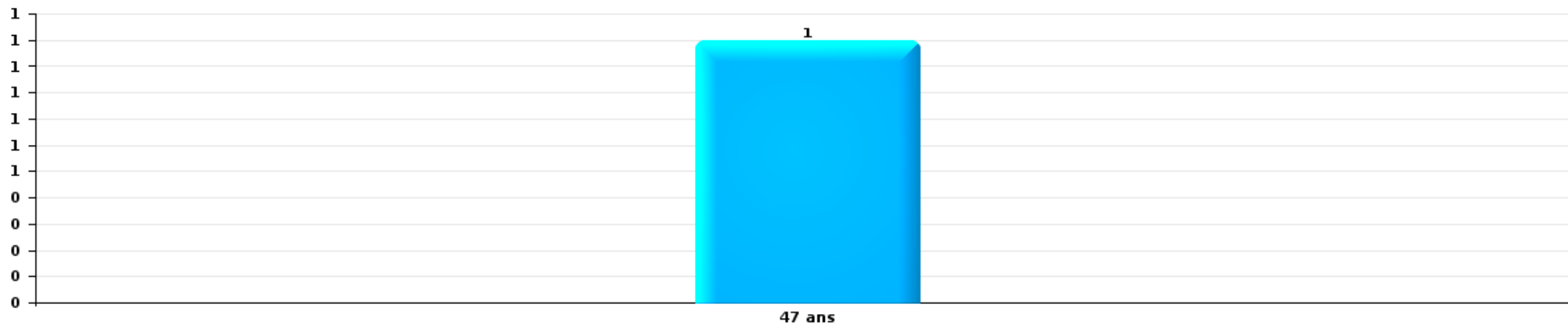
Nombre de suspects-fait par âge (chronologique)






Drogues

Nombre de suspects-fait par âge (chronologique)



Fraude

Nombre de suspects-fait par âge (chronologique)





2.4. Nombre de suspects-fait selon l'âge des suspects identifiés (TOP 5 des figures criminelles)

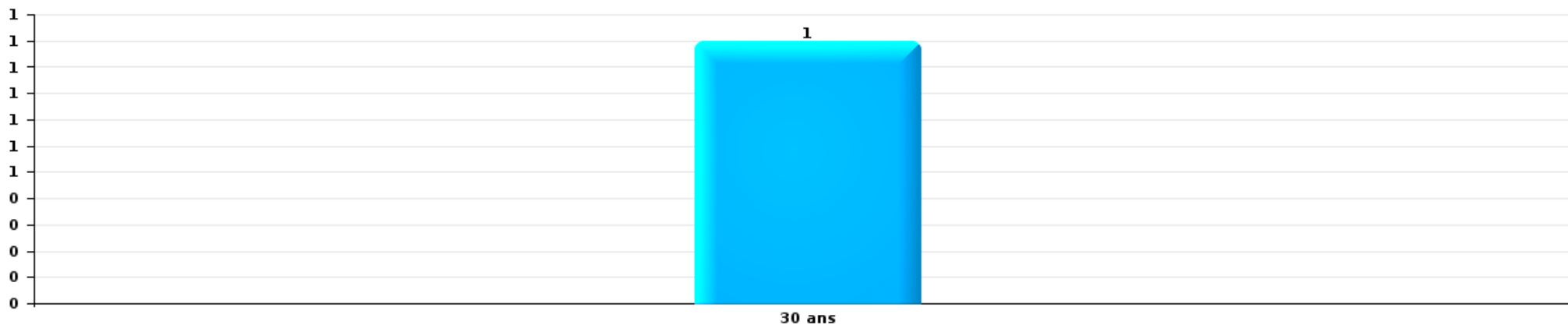
1) Lorsqu'un même suspect a commis plusieurs faits durant la période considérée, il est aussi comptabilisé plusieurs fois, qu'il ait le même âge ou non – 2) Les suspects au-dessous de 14 ans et à partir de 90 ans ne sont pas repris dans le tableau (voir également la note méthodologique)

Ouffet

2023

Dégradation de voiture

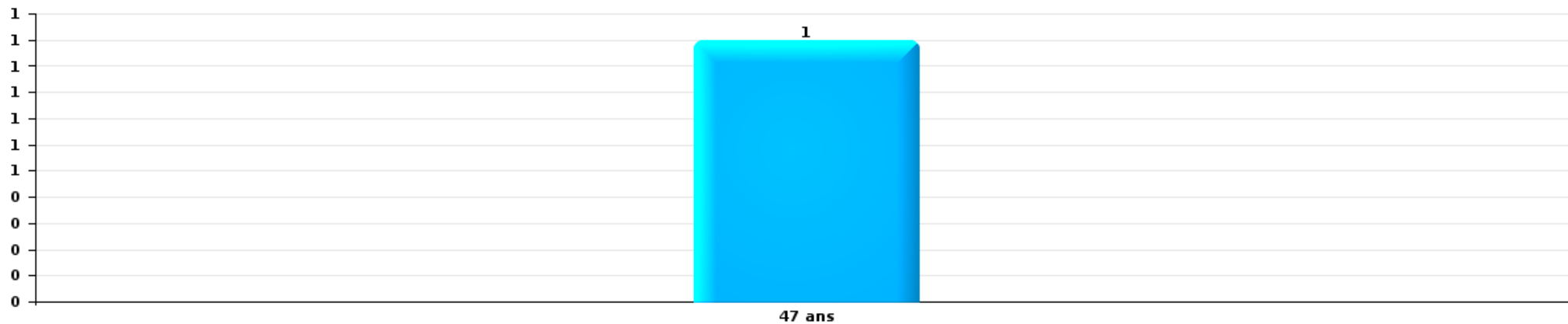
Nombre de suspects-fait par âge (chronologique)





Vol à la tire

Nombre de suspects-fait par âge (chronologique)



STATISTIQUES POLICIERES DE CRIMINALITE

LIEU DE PERPETRATION: COMMUNE

Ouffet

***ANNEXE I: DETAIL PAR CATEGORIE DE DELIT
CODE PENAL***

Infraction Code pénal

Infr. contre l'intégrité physique

			2000	2013	2014	2015	2016	2017	2018	2019	2020	2021	2022	2023
Assassinat	Autres	Tent.					1		1					
		Sous-total					1		1					
Torture et maltraitance	Traitement inhumain	Acc.											1	
	Traitement dégradant	Acc.			2				1					
		Sous-total			2				1				1	
Coups et/ou blessures vol. en sphère familiale	Entre partenaires ou ex-partenaires	Acc.	1	3	5	5	2	3	6	1	2	4	6	3
	Lors d'un différend familial en général	Acc.	9											
	Par les parents envers un mineur	Acc.		1		1		2	1	1				
	Envers les parents	Acc.	1	1			2	2			2			
		Sous-total	11	5	5	6	4	7	7	2	4	4	6	3
Coups et/ou blessures vol. hors sphère familiale	Bagarres (=coups réciproques)	Acc.	1	2	2	1	2	1	1	2	2	2	3	3
	Coups envers fonctionnaire de police	Acc.							1	1				
	Envers un mineur par une pers. ayant autorité	Acc.		2	1		1			1		1		1
	Envers un mineur qualité de l'auteur inconnue	Acc.		1			1				1	2	1	1
	Non spécifié	Acc.	10	4	3	3	1	4	6	1	3	10	7	2
		Sous-total	11	9	6	4	5	5	8	5	6	15	11	7
Autres infr. volontaires. c/ l'intégrité phys.	Délaissement d'enfant ou personne vulnérable	Acc.										1		
	Entrave méchante à la circulation	Acc.	1											2
	Voies de faits et violences légères	Acc.	1	1	1	2	1	1						
		Sous-total	2	1	1	2	1	1				1		2
Infr. involontaires contre l'intégrité physique	Morsure de chien	Acc.						1						
		Sous-total						1						
		Total	24	15	14	12	11	14	17	7	10	20	18	12

Infr. contre la liberté individuelle

		2000	2013	2014	2015	2016	2017	2018	2019	2020	2021	2022	2023
Enlèvement de mineur ou personne vulnérable	Autre enlèvement	Acc.	1				1						
		Sous-total	1				1						
Détention par un particulier		Acc.		1									
		Sous-total		1									
		Total	1	1			1						

Infr. contre les mœurs

			2000	2013	2014	2015	2016	2017	2018	2019	2020	2021	2022	2023
Viol n'ayant pas causé la mort	Victime < 10a	Acc.	1		1									
		Tent.										1		
	Victime 10a - 14a	Acc.						1						
	Victime 14a - 16a	Acc.											1	
	Victime majeure	Acc.									1			
	Sous-total		1	1				1			1	1	1	
Viol avec conséquence inconnue		Acc.							1					
	Sous-total								1					
Attentat à la pudeur sans violence / menace	Victime < 16a	Acc.						1	2					
	Victime 16a - 18a	Acc.						2						
	Sous-total							3	2					
Atteinte intégrité sexuelle sans mort (nvCPS)	Victime < 16a	Acc.											1	
	Sous-total												1	
Pornographie infantile	Détention	Acc.									1			
	Distribution	Acc.								1	1			
	Sous-total									1	2			
Incitation à la débauche	Victime mineure	Acc.							2					
	Sous-total								2					
Outrage public aux bonnes mœurs	Actions (exhibitionnisme, etc.)	Acc.							2		1	1		
	Exhibitionnisme (nvCPS)	Acc.												1
	Sous-total								2		1	1		1
Voyeurisme	Diffusion enregistrement nudité ou intimité	Acc.								1				
	Sous-total									1				
Diffusion contenu sex. but méchant/lucrat. (nvCPS)	Victime majeure	Acc.											2	
	Sous-total												2	
Grooming (contact par ICT avec mineur < 16 ans)		Acc.							1					
	Sous-total								1					
Images d'abus sexuels de mineurs (nvCPS)	Production/diffusion images abus sexuels (nvCPS)	Acc.												1
	Sous-total													1
	Total		1	1				4	8	2	4	2	4	2

Infr. contre autres valeurs morales et sentiments

		2000	2013	2014	2015	2016	2017	2018	2019	2020	2021	2022	2023	
Harcèlement	Acc.		9	13	11	7	11	9	6	5	9	6	2	
	Sous-total		9	13	11	7	11	9	6	5	9	6	2	
Violation du secret professionnel	Acc.					1								
	Sous-total					1								
Atteinte à l'honneur	Calomnie et diffamation	Acc.	5	2	3	1			2		2	1		
	Déclaration calomnieuse	Acc.			2									
	Injures (Délit)	Acc.	1	1		1			1	1		1		
	Non spécifié	Acc.	1											
	Sous-total		2	3	5	2			3	1	2	2		
Vie privée	Violation de domicile par un particulier	Acc.	1	1			1	3				1	1	
	Sous-total		1	1			1	3				1	1	
Tapage nocturne	Acc.				1			2		2				
	Sous-total				1			2		2				
Violation de communication par particulier	Acc.			1										
	Sous-total			1										
		Total	2	16	18	17	10	12	14	9	8	11	9	3

Infr. relative au statut juridique de l'enfant

			2000	2013	2014	2015	2016	2017	2018	2019	2020	2021	2022	2023
Non-représentation d'enfants	Par les parents	Acc.	2	2		1			3	1	2	2	2	6
		Sous-total	2	2		1			3	1	2	2	2	6
		Total	2	2		1			3	1	2	2	2	6

Vol et extorsion

			2000	2013	2014	2015	2016	2017	2018	2019	2020	2021	2022	2023
Vol avec circ. aggr.	Avec violence	Acc.			2	2						1		
		Tent.				1								
	Sans violence	Acc.	12	31	18	19	13	8	10	23	5	10	8	8
		Tent.	10	15	10	4	5	10	3	11	5	5	3	3
Sous-total			22	46	30	25	19	18	13	34	10	16	11	11
Vol sans circ. aggr.	Avec violence	Acc.			1			1						1
	Sans violence, Vol à la tire	Acc.			1		1							
		Tent.												1
	Sans violence, Vol d'usage	Acc.									1			
		Acc.		1				1	1			1	1	1
	Sans violence, Vol domestique	Acc.	21	21	29	23	14	19	24	14	18	15	11	16
Tent.			1			1				1				
Sous-total			21	23	31	23	16	21	25	14	20	16	12	19
Vol non spécifié		Acc.	16	1				1						
		Tent.	7											
	Sous-total			23	1			1						
Extorsion		Acc.						1						1
		Tent.						1						
	Sous-total							2						1
Total			66	70	61	48	35	42	38	48	30	32	23	31

Fraude

		2000	2013	2014	2015	2016	2017	2018	2019	2020	2021	2022	2023
Blanchiment d'argent	Acc.										1		
	Sous-total										1		
Recel	Recel simple Acc.										1		
	Recel qualifié Acc.									1			
	Sous-total									1	1		
Grivèlerie	Carburant / lubrifiant Acc.			1		1	1			1			
	Voiture de location Acc.		1		1								
	Sous-total		1	1	1	1	1			1			
Détournement et destruction frauduleuse	Cel frauduleux D'argent, de papiers, etc. Acc.	2	2									1	
	D'objets saisis Acc.			1						1			
	Sous-total	2	2	1		1				1		1	
Escroquerie	Fraude par internet Acc.		4	4	3	1	1	1	2	4	8	6	14
	Tent.		1	1		1		4			1		2
	Escroquerie sans internet Acc.		2	5	2	3		1			1		3
	Tent.			1		1			2				
	Non spécifié Acc.	1											
	Sous-total	1	7	11	5	6	1	6	4	4	10	6	19
Abus de confiance et infr. apparentées	Abus de confiance Acc.	3	3	7	5	1	2	1	1	2		1	2
	Sous-total	3	3	7	5	1	2	1	1	2		1	2
Abus de biens sociaux	Autres Acc.			1									
	Sous-total			1									
Chèques sans provision	Acc.	1											
	Sous-total	1											
	Total	7	13	21	11	9	4	7	5	9	12	8	21

Dégradation de la propriété

			2000	2013	2014	2015	2016	2017	2018	2019	2020	2021	2022	2023
Incendie volontaire	Dans un autre lieu (de jour)	Acc.					1						1	
	Dans un autre lieu (de nuit)	Acc.				1		1		1				
	Dans un autre lieu (moment indéterminé)	Acc.									1			
		Sous-total				1	1	1		1	1		1	
Incendie involontaire		Acc.	5	1	5	2	3	5	2	2	2	2	2	3
		Sous-total	5	1	5	2	3	5	2	2	2	2	2	3
Destruction, dénaturation, dégradation	Avec circ. aggr.	Acc.		1			1							
	Non spécifié	Acc.	6											
		Sous-total	6	1			1							
Vandalisme	Sur véhicules	Acc.	2	5	7	11	3	5	3	3	6	6	5	9
	Sur autres biens mobiliers	Acc.	1		5	4	2	4		1	1	2		1
	Graffitis	Acc.				1	1			2	3			
	Autres détériorations sur biens immobiliers	Acc.	1	3	4	4	2	2	1	4	2	2	2	2
	Dégradation de clôture	Acc.										1		
		Sous-total	4	8	16	20	8	11	4	10	12	11	7	12
		Total	15	10	21	23	13	17	6	13	15	13	10	15

Infr. contre la sécurité publique

			2000	2013	2014	2015	2016	2017	2018	2019	2020	2021	2022	2023
Menaces	Verbales	Acc.	7	3	1	2	3	7	1		3	5	3	3
	Ecrites	Acc.			5	1		2	1		1			2
	Par gestes, emblèmes	Acc.	2	5	1	5	4	2	2	4	1	2	2	3
	Non spécifié	Acc.	9											
		Sous-total	18	8	7	8	7	11	4	4	5	7	5	8
		Total	18	8	7	8	7	11	4	4	5	7	5	8

Infr. contre l'autorité publique

			2000	2013	2014	2015	2016	2017	2018	2019	2020	2021	2022	2023
Rébellion	Rébellion armée	Acc.				1								
	Rébellion non armée	Acc.		1					1	1		3		1
		Sous-total		1		1			1	1		3		1
Outrages		Acc.	1									1		1
		Sous-total	1									1		1
Autres infractions	Industrie, commerce et enchères publiques	Acc.		1										
		Sous-total		1										
		Total	1	2		1			1	1		4		2

Infr. contre la foi publique

			2000	2013	2014	2015	2016	2017	2018	2019	2020	2021	2022	2023
Faux en écritures	Faux en écritures	Acc.	2	1										
	Usage de faux en écrit. et écrit. falsifiées	Acc.	2	1		1			1					
		Sous-total	4	2		1			1					
Usurpation	De nom	Acc.	1			1	1		1		1		1	1
	Non spécifié	Acc.	1											
		Sous-total	2			1	1		1		1		1	1
Contrefaçon / falsification	Contrefaçon	Acc.			1					1				
		Sous-total			1					1				
Fausses monnaies	Emission	Acc.			1		1							
	Autres	Acc.									2			
		Sous-total			1		1				2			
		Total	6	2	2	2	2		2	1	3		1	1



Ouffet

Infraction Code pénal

Infr. contre la famille

	2000	2013	2014	2015	2016	2017	2018	2019	2020	2021	2022	2023
Abandon de famille Acc.			1									
Sous-total			1									
Refus du droit aux relations personnelles Acc.	6			1		1		2	5	2	3	
Sous-total	6			1		1		2	5	2	3	
Non-acquittement pension alimentaire Acc.	1	1							1			
Sous-total	1	1							1			
Total	7	1	1	1		1		2	6	2	3	

Criminalité informatique

	2000	2013	2014	2015	2016	2017	2018	2019	2020	2021	2022	2023
Hacking Acc.		1			2							
Sous-total		1			2							
Faux en informatique Acc.									1			
Sous-total									1			
Fraude informatique Acc.			2	9		4	2	2	3	3	3	5
Tent.								1				
Sous-total			2	9		4	2	3	3	3	3	5
Total		1	2	9	2	4	2	3	4	3	3	5

Exercice illégal de l'autorité publique

	2000	2013	2014	2015	2016	2017	2018	2019	2020	2021	2022	2023
Violation de domicile par fonctionnaire public Acc.											1	
Sous-total											1	
Total											1	



Traite des êtres humains

		2000	2013	2014	2015	2016	2017	2018	2019	2020	2021	2022	2023
Production ou diffusion de pornographie enfantine	Acc.								1				
	Sous-total								1				
	Total								1				

Contravention Code pénal

		2000	2013	2014	2015	2016	2017	2018	2019	2020	2021	2022	2023
Injures (Contravention)	Acc.	3											
	Sous-total	3											
Autres contraventions CP	Acc.	3											
	Sous-total	3											
	Total	6											

STATISTIQUES POLICIERES DE CRIMINALITE

LIEU DE PERPETRATION: COMMUNE

Ouffet

***ANNEXE II: DETAIL PAR CATEGORIE DE DELIT
LOIS SPECIALES***



Ouffet

Infraction Lois spéciales

Drogues

			2000	2013	2014	2015	2016	2017	2018	2019	2020	2021	2022	2023
Détention	Acc.		1	3		2	1		1	5	7	2	2	
	Sous-total		1	3		2	1		1	5	7	2	2	
Usage	Usage en groupe	Acc.	1											
	Faciliter l'usage	Acc.												1
	Sous-total		1											1
Fabrication	Acc.			1				2						
	Sous-total			1				2						
Commerce	Acc.					4	1		2				1	2
	Sous-total					4	1		2				1	2
	Total		2	4		2	5	3	3	5	7	2	3	3

Législation sur les étrangers

			2000	2013	2014	2015	2016	2017	2018	2019	2020	2021	2022	2023
Transmigration illégale	Accès au territoire	Acc.	1											
	Séjour	Acc.	1			1	1		1					1
	Pas de port de documents d'identité ou de voyage	Acc.		1										
	Inscription au registre des étrangers	Acc.			1		2		2					
	Sous-total		2	1	1	1	3		3					1
Non spécifié	Acc.		1											
	Sous-total		1											
Autres	Acc.			1										
	Sous-total			1										
	Total		3	2	1	1	3		3					1



Environnement

			2000	2013	2014	2015	2016	2017	2018	2019	2020	2021	2022	2023
Déchets	Déchets par professionnel	Acc.			1					1				5
	Déchets par particulier	Acc.		4	5	12	3	3	8	14	1		1	2
	Sous-total			4	6	12	3	3	8	15	1		1	7
Autres que déchets	Urbanisme	Acc.	1		1	1		1		1		2		2
	Pollution de l'eau	Acc.						1						1
	Pollution du sol	Acc.						1						
	Autres nuisances en matière d'environnement	Acc.				1								
Sous-total		1		1	2		3			1		2		3
Biodiversité / Faune et flore	Bien-être animal	Acc.	3					1	1		2	1		
	Protection de la nature	Acc.	1			1	1							1
	Destruction d'animaux	Acc.		1	1									
Sous-total		4	1	1	1	1	2	1		2	1		1	
Non spécifié	Acc.	4												
Sous-total		4												
Total		9	5	7	15	4	8	9	16	3	3	1	11	

Armes et explosifs

			2000	2013	2014	2015	2016	2017	2018	2019	2020	2021	2022	2023
Détention illégale	Arme à feu	Acc.		1	10	8	6	1	19	6	6	1	1	5
	Arme blanche ou non à feu	Acc.							1		1			
	Munition	Acc.								1				1
	Non spécifié	Acc.	1											
Sous-total		1	1	10	8	6	1	20	7	7	1	1	6	
Port / transport illégal	Arme à feu	Acc.												3
	Arme blanche ou non à feu	Acc.			1		2		1	1				1
Sous-total				1		2		1	1					4
Commerce illégal	Non spécifié	Acc.				1								
	Sous-total				1									
Autre	Mesures de sécurité	Acc.												1
	Stockage	Acc.												1
	Défaut signalement vol ou perte	Acc.												1
	Import / export / transit à un usage militaire	Acc.				1								
Sous-total					1									3
Total		1	1	11	10	8	1	21	8	7	1	1	13	



Protection de la personne

			2000	2013	2014	2015	2016	2017	2018	2019	2020	2021	2022	2023
Protection de la vie privée		Acc.		1	2	1								
		Sous-total		1	2	1								
		Total		1	2	1								



Ouffet

Infraction Lois spéciales

Sécurité privée

		2000	2013	2014	2015	2016	2017	2018	2019	2020	2021	2022	2023
Entreprises de gardiennage / de sécurité	Acc.	1											
	Sous-total:	1											
	Total:	1											

Protection de la jeunesse

		2000	2013	2014	2015	2016	2017	2018	2019	2020	2021	2022	2023
Législation sur l'obligation scolaire	Acc.											1	
	Sous-total:											1	
Législation sur la protection de la jeunesse	Acc.	1	1	1			2	2	2	1	2	1	1
	Sous-total:	1	1	1			2	2	2	1	2	1	1
	Total:	1	1	1			2	2	2	1	2	2	1

Code pénal social

		2000	2013	2014	2015	2016	2017	2018	2019	2020	2021	2022	2023
Harcèlement au travail	Acc.			2		1					2		1
	Sous-total:			2		1					2		1
Violence au travail	Acc.								1				
	Sous-total:								1				
Infr. contre foi publique en droit pénal social	Acc.			1									
	Sous-total:			1									
Autres	Acc.				1								
	Sous-total:				1								
	Total:			3	1	1			1		2		1



Ivresse et alcool

		2000	2013	2014	2015	2016	2017	2018	2019	2020	2021	2022	2023
Ivresse publique	Acc.		1	1	2	1							
	Sous-total:		1	1	2	1							
	Total:		1	1	2	1							

Registre de population

		2000	2013	2014	2015	2016	2017	2018	2019	2020	2021	2022	2023
	Acc.	4	4	10	1	5				3		1	
	Sous-total:	4	4	10	1	5				3		1	
	Total:	4	4	10	1	5				3		1	

Carte d'identité

		2000	2013	2014	2015	2016	2017	2018	2019	2020	2021	2022	2023
Pas en possession	Acc.	2							5				
	Sous-total:	2							5				
Non spécifié	Acc.							1			2		
	Sous-total:							1			2		
Autres	Acc.		2	1				1	1				
	Sous-total:		2	1				1	1				
	Total:	2	2	1				2	6		2		

Santé publique

		2000	2013	2014	2015	2016	2017	2018	2019	2020	2021	2022	2023
Denrées alimentaires	Acc.												2
	Sous-total:												2
Refus ou négligence respect mesures	Acc.									9	2		
	Sous-total:									9	2		
	Total:									9	2		2



Travail

		2000	2013	2014	2015	2016	2017	2018	2019	2020	2021	2022	2023
Autres	Acc.							2					
	Sous-total:							2					
	Total:							2					

Protection des revenus publics

		2000	2013	2014	2015	2016	2017	2018	2019	2020	2021	2022	2023
Fraude autres revenus publics	Acc.				1								
	Sous-total:				1								
	Total:				1								

Législation économique

		2000	2013	2014	2015	2016	2017	2018	2019	2020	2021	2022	2023
Sociétés	Acc.		1										
	Sous-total:		1										
	Total:		1										

Pratiques commerciales

		2000	2013	2014	2015	2016	2017	2018	2019	2020	2021	2022	2023
Autres	Acc.			1									
	Sous-total:			1									
	Total:			1									

Autres lois spéciales

		2000	2013	2014	2015	2016	2017	2018	2019	2020	2021	2022	2023
Réquisition prestataire de service	Acc.								1				
	Sous-total:								1				
Autres	Acc.	1		1	2								
	Sous-total:	1		1	2								
	Total:	1		1	2				1				

STATISTIQUES POLICIERES DE CRIMINALITE

LIEU DE PERPETRATION: COMMUNE

Ouffet

***ANNEXE III: DETAIL
FIGURES CRIMINELLES / PHENOMENES***



Ouffet

FC Vol moyen de transport

		2000	2013	2014	2015	2016	2017	2018	2019	2020	2021	2022	2023
Vol de voiture	Acc.	7	3	3	3	1	1				1	4	1
	Tent.	1		1									
	Total	8	3	4	3	1	1				1	4	1
Vol de moto	Acc.	1	1	1			1						
	Total	1	1	1			1						
Carjacking	Acc.	1											
	Total	1											
Homejacking	Acc.						1						
	Total						1						
Vol dans les garages	Acc.	1	1	1	2	1							
	Total	1	1	1	2	1							
Vol de vélomoteur	Acc.	3	1		1								
	Total	3	1		1								
Vol de vélo	Acc.					1		1	2	1			
	Total					1		1	2	1			



FC Cambriolage

		2000	2013	2014	2015	2016	2017	2018	2019	2020	2021	2022	2023
Cambriolage dans habitation	Acc.	7	15	12	6	9	4	2	10	1	3	2	6
	Tent.	5	13	9	3	4	9	1	7	3	4		1
	Total	12	28	21	9	13	13	3	17	4	7	2	7
Cambriolage ds entreprise ou commerce	Acc.	1	3	4	2			3	3				
	Tent.	3	2			1		1	1				
	Total	4	5	4	2	1		4	4				
Cambriolage ds service public ou bâtiment administ	Acc.	2			4		1	1	2				
	Tent.						1		1	1			
	Total	2			4		2	1	3	1			
Cambriolage dans bâtiment (total)	Acc.	9	18	16	12	9	5	6	15	1	3	2	6
	Tent.	7	15	9	3	5	10	2	9	4	4		1
	Total	16	33	25	15	14	15	8	24	5	7	2	7

FC Vol autre

		2000	2013	2014	2015	2016	2017	2018	2019	2020	2021	2022	2023
Vol à main armée	Acc.	1		1	1								
	Tent.					1							
	Total	1		1	1	1							
Vol avec violence sans arme	Acc.			3	2		2				2		2
	Tent.						1						
	Total			3	2		3				2		2
Vol dans ou sur un véhicule	Acc.	10	2	4	6	4	2	5	4	2	6	2	5
	Tent.	7				1		1	1			2	
	Total	17	2	4	6	5	2	6	5	2	6	4	5
Vol d'armes et explosifs	Acc.		2	1		2					1		
	Tent.												
	Total		2	1		2					1		



FC Vol autre

		2000	2013	2014	2015	2016	2017	2018	2019	2020	2021	2022	2023
Vol à la tire	Acc.	1	1	1		1							
	Tent.												1
	Total	1	1	1		1							1
Vol à l'étalage	Acc.			1	1		2	1	1	1	1	1	
	Tent.									1			
	Total			1	1		2	1	1	2	1	1	
Vol par ruse	Acc.				1	2	1	2		3		2	
	Tent.									1			2
	Total				1	2	1	2		4		2	2
Vol de métaux	Acc.		3	2	1			2	3	1	1		
	Tent.												
	Total		3	2	1			2	3	1	1		
Vol sur les chantiers	Acc.		4	2		1						1	1
	Tent.										1		
	Total		4	2		1					1	1	1
Home-invasion	Acc.						1						
	Tent.						1						
	Total					1	1						
Vol d'animaux	Acc.	2					1	1	1		1		
	Tent.												
	Total	2					1	1	1		1		

Criminalité ICT

		2000	2013	2014	2015	2016	2017	2018	2019	2020	2021	2022	2023
Fraude de cartes de paiements	Acc.		1	1	1		1	2	1	2	2	2	2
	Tent.												
	Total		1	1	1		1	2	1	2	2	2	2
Phishing	Acc.											2	5
	Tent.												
	Total											2	5
Shouldersurfing	Acc.						1			1	1		
	Tent.												
	Total						1			1	1		



FC Autre

		2000	2013	2014	2015	2016	2017	2018	2019	2020	2021	2022	2023
Violence contre les métiers d'intérêt général	Acc.							1	1				
	Total							1	1				
Graffiti	Acc.				1	1			2	3			
	Total				1	1			2	3			
Dégradation de voiture	Acc.	2	5	7	11	3	4	3	3	6	6	6	9
	Total	2	5	7	11	3	4	3	3	6	6	6	9
Rixe au couteau	Acc.							1					
	Tent.							1					
	Total							2					



PH Violence intrafamiliale (VIF)

		2000	2013	2014	2015	2016	2017	2018	2019	2020	2021	2022	2023
VIF: physique, dans le couple	Acc.	1	3	5	5	2	3	6	1	2	4	6	5
	Total	1	3	5	5	2	3	6	1	2	4	6	5
VIF: physique, envers des descendants	Acc.		2		1		3	2	1				
	Total		2		1		3	2	1				
VIF: physique, envers d'autres membres	Acc.	10	1			2	2	1	1	2			
	Total	10	1			2	2	1	1	2			
VIF: sexuelle, envers des descendants	Acc.			1			1						
	Tent.										1		
	Total			1			1				1		
VIF: psychique, dans le couple	Acc.	8	3		2	1	1	4	3	7	5	5	7
	Total	8	3		2	1	1	4	3	7	5	5	7
VIF: psychique, envers des descendants	Acc.	1						1					1
	Total	1						1					1
VIF: psychique, envers d'autres membres	Acc.		1			1			2	1	1		
	Total		1			1			2	1	1		
VIF: économique, dans le couple	Acc.							1		1	2		
	Total							1		1	2		
VIF: économique, envers des descendants	Acc.							1					
	Total							1					
VIF: économique, envers d'autres membres	Acc.	1	1	1						1	1		1
	Total	1	1	1						1	1		1

PH Trafic d'armes

		2000	2013	2014	2015	2016	2017	2018	2019	2020	2021	2022	2023
Commerce et production d'arme à feu et mun.	Acc.				1								
	Total				1								



PH Traite des êtres humains

		2000	2013	2014	2015	2016	2017	2018	2019	2020	2021	2022	2023
TEH - exploitation sexuelle	Acc.								1				
	Total								1				



PH Violence dans l'espace public

		2000	2013	2014	2015	2016	2017	2018	2019	2020	2021	2022	2023
Violence physique (transport public)	Acc.		1										
	Total		1										
Violence physique (voie publique)	Acc.	8	2	4	2	1	3	2	3	3	6	6	2
	Total	8	2	4	2	1	3	2	3	3	6	6	2
Violence physique (endroit accessible au public)	Acc.		1	2	1	2	1		1		2		
	Total		1	2	1	2	1		1		2		
Violence sexuelle (voie publique)	Acc.							1					
	Total							1					
Violence sexuelle (endroit accessible au public)	Acc.							2					1
	Total							2					1
Violence psychique (transport public)	Acc.										1		
	Total										1		
Violence psychique (voie publique)	Acc.	11	6	2	1	4	3	2	2	2	4	3	5
	Total	11	6	2	1	4	3	2	2	2	4	3	5
Violence psychique (autre endroit public)	Acc.												1
	Total												1
Violence psychique (endroit accessible au public)	Acc.	2		3	1	2	2	1	2		1		
	Total	2		3	1	2	2	1	2		1		
Vol à main armée (endroit accessible au public)	Acc.			1	1								
	Total			1	1								
Vol avec violence sans arme (voie publique)	Acc.			1	1		1				1		1
	Total			1	1		1				1		1
Vol avec violence sans arme (endr. acces. au pub.)	Tent.						1						
	Total						1						



PH Autre

		2000	2013	2014	2015	2016	2017	2018	2019	2020	2021	2022	2023
Cyberharcèlement	Acc.		2	4	4		3	2		1	2	2	4
	Total		2	4	4		3	2		1	2	2	4
Fraude à l'identité	Acc.	1	2		1	1		1		1	3	3	4
	Tent.			1		1							1
	Total	1	2	1	1	2		1		1	3	3	5

STATISTIQUES POLICIERES DE CRIMINALITE

LIEU DE PERPETRATION: COMMUNE

Ouffet

***ANNEXE IV: FAITS ENREGISTRES
NON CRIMINELS***



Ouffet

Faits non criminels

Maladies / Décès / Disparition

	2000	2013	2014	2015	2016	2017	2018	2019	2020	2021	2022	2023
Suicide	3	1	1	5	3	2	2	1	4	1	3	
Personne malade		1			1				1		2	2
Décès suspect			1									
Décès naturel							1	1		1	1	
Disparition (personne disparue)	1	3	1	2	2		1		1	1		
Accident (sauf roulage)		1										
Total	4	6	3	7	6	2	4	2	6	3	6	2

Appels

	2000	2013	2014	2015	2016	2017	2018	2019	2020	2021	2022	2023
Appels	1	3						1			1	
Total	1	3						1			1	

Problèmes sociaux

	2000	2013	2014	2015	2016	2017	2018	2019	2020	2021	2022	2023
Différends familiaux	9	8	4	1				1	8	8	6	6
Différend (pas de coups)	9	3	3			1			1	2	1	
Affaire civile	1	3						1				
Protection de la jeunesse	1	1		1		1	3	1		2	2	
Autres	3			1								
Total	23	15	7	3		2	3	3	9	12	9	6



Catastrophes

	2000	2013	2014	2015	2016	2017	2018	2019	2020	2021	2022	2023
Dégâts tempête									1			
Total									1			

Ordre public

	2000	2013	2014	2015	2016	2017	2018	2019	2020	2021	2022	2023
Troubles		1									1	
Total		1									1	

Agissements suspects

	2000	2013	2014	2015	2016	2017	2018	2019	2020	2021	2022	2023
	2	4	3	3	3	1	1					2
Total	2	4	3	3	3	1	1					2

Objets trouvés

	2000	2013	2014	2015	2016	2017	2018	2019	2020	2021	2022	2023
	1							1				
Total	1							1				

Objets perdus

	2000	2013	2014	2015	2016	2017	2018	2019	2020	2021	2022	2023
	14	51	43	55	33	42	47	30	43	47	34	56
Total	14	51	43	55	33	42	47	30	43	47	34	56



Autres non-infractions

	2000	2013	2014	2015	2016	2017	2018	2019	2020	2021	2022	2023
Non-respect des conditions							3	2	1			
Procès-verbal d'information				1	1	1			1			
Notification							2		4		2	3
Dégradation involontaire câbles (non-télécom)			1									
Fonction de contrôle armes				1								
Autres non infractions	1											
Total	1		1	2	1	1	5	2	6		2	3