

STATISTIQUES POLICIERES DE CRIMINALITE

LIEU DE PERPETRATION: COMMUNE

Oreye

2000 - 2023

Police fédérale - DGRIDRIIBIPOL

STATISTIQUES POLICIERES DE CRIMINALITE

LIEU DE PERPETRATION: COMMUNE

Oreye

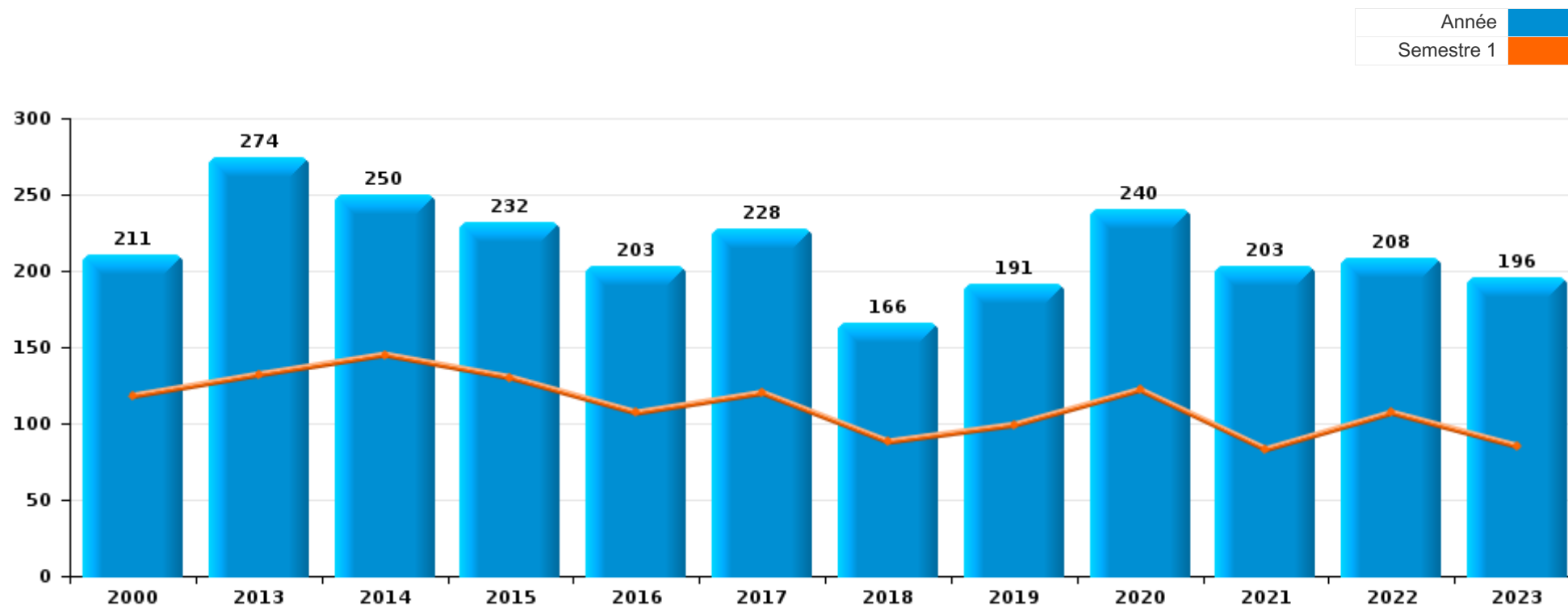
PARTIE I : INFRACTIONS JUDICIAIRES

CRIMINALITE ENREGISTREE COMMISE AU NIVEAU DE LA COMMUNE



Oreye

	2000	2013	2014	2015	2016	2017	2018	2019	2020	2021	2022	2023
Nombre total des délits	211	274	250	232	203	228	166	191	240	203	208	196





Oreye

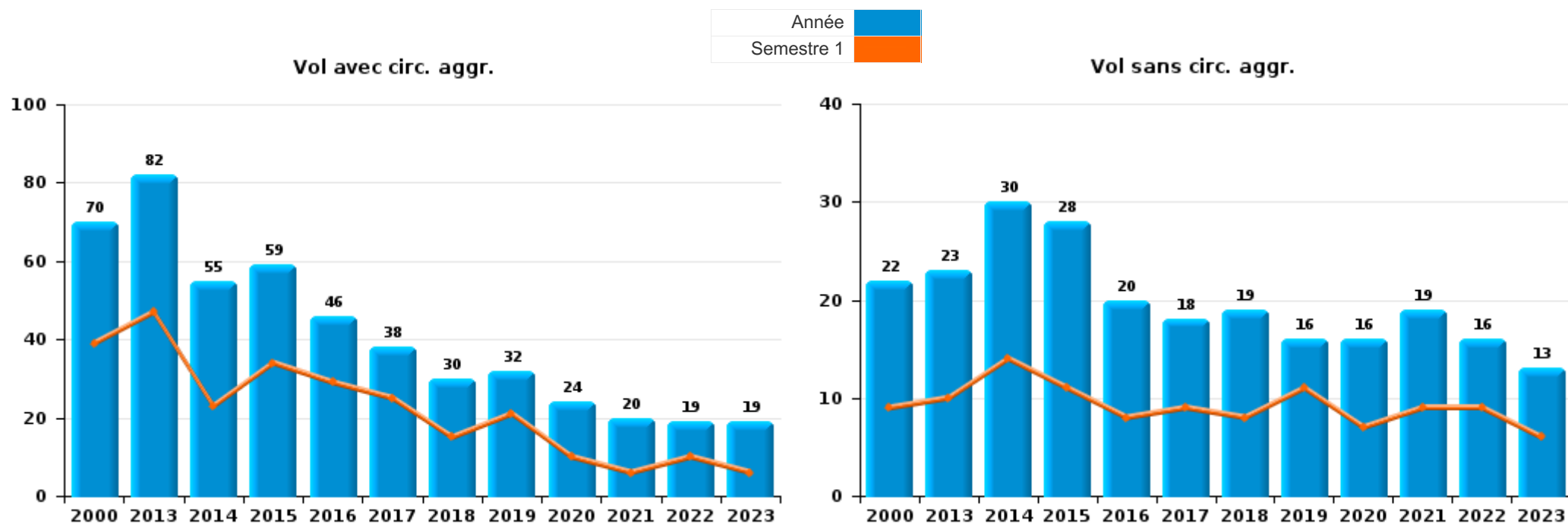
	2000	2013	2014	2015	2016	2017	2018	2019	2020	2021	2022	2023
Vol et extorsion	97	106	85	87	66	58	49	49	40	39	35	35
Infr. contre l'intégrité physique	23	27	32	32	22	28	21	21	36	20	28	24
Dégradation de la propriété	14	22	32	28	17	22	10	21	22	28	24	22
Infr. contre autres valeurs morales et sentiments	4	23	14	11	23	20	11	14	24	18	27	18
Fraude	9	7	11	15	11	14	9	11	14	24	24	26
Infr. contre la sécurité publique	13	14	23	13	13	16	12	8	23	13	8	15
Environnement	3	11	5	5	3	22	5	6	10	9	4	4
Infr. contre les mœurs	14	9	5	6	5	1	6	3	4	4	6	5
Criminalité informatique		5	6	2	1	5	3	4	4	9	13	11
Drogues	6	3	10	2	3	1	3	6	8	6	13	2
Infr. contre la foi publique	6	9	7	5	2	8	4	5	5	2	1	7
Registre de population		1		2	8	8	9	8	3	2	4	5
Infr. relative au statut juridique de l'enfant		6	4	2	5	1	1	3	18	5	4	
Armes et explosifs	4	4	1	3	4	3	3	7	5	6	3	3
Protection de la jeunesse	1	4		3	1		5	3	2	9	8	5
Législation sur les étrangers		2		2	8	6	8	6	5		1	
Infr. contre la famille	6	8		2	1		4	4	4		1	
Infr. contre l'autorité publique		2		5	4	3		3	2	2		2
Ivresse et alcool	1		1	3	4	5		2			2	4
Protection de la personne		3	2			1	2	4	3	1	1	3
Code pénal social		4	4	2	2	2		1	1	1		2
Santé publique									6	3		
Travail	2	1	1	1			1	1			1	
Infr. contre la liberté individuelle	1		1			1		1				2
Traite des êtres humains		1		1		1				2		
Contravention Code pénal	4											
Législation sur les élections			3									
Autres lois spéciales			1						1			
Carte d'identité	2											
Marchand de sommeil			1			1						
Protection des revenus publics		1										1
Autres infractions Code pénal						1						
Exercice illégal de l'autorité publique			1									
Hormones et dopage	1											
Pratiques commerciales		1										
Sous-total	211	274	250	232	203	228	166	191	240	203	208	196
Contravention règlement policier local		7	5	6	3	27	11	13	10	13	15	11
Sous-total		7	5	6	3	27	11	13	10	13	15	11
Total	211	281	255	238	206	255	177	204	250	216	223	207



I.1. Catégorie des infractions : Vol et extorsion (top 5 des infractions au niveau national 2023)

Oreye

	2000	2013	2014	2015	2016	2017	2018	2019	2020	2021	2022	2023
Vol avec circ. agr.	70	82	55	59	46	38	30	32	24	20	19	19
Vol sans circ. agr.	22	23	30	28	20	18	19	16	16	19	16	13
Vol non spécifié	5	1				1						2
Extorsion						1		1				1
Total	97	106	85	87	66	58	49	49	40	39	35	35





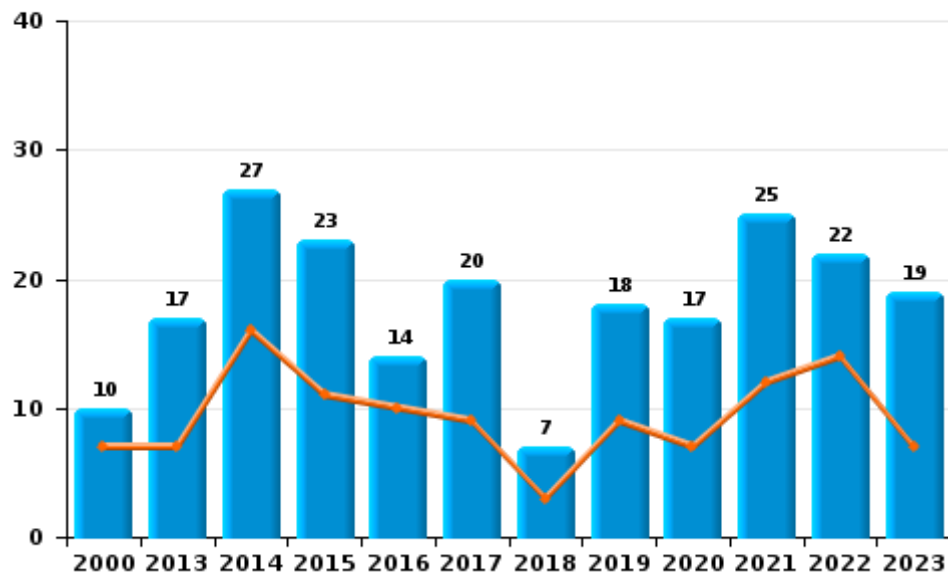
I.2. Catégorie des infractions : Dégradation de la propriété (top 5 des infractions au niveau national 2023)

Oreye

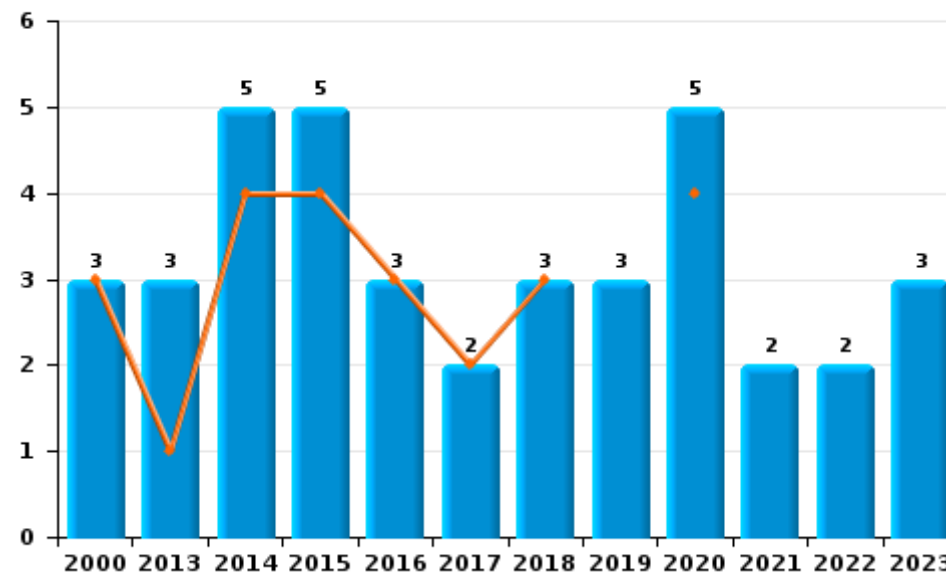
	2000	2013	2014	2015	2016	2017	2018	2019	2020	2021	2022	2023
Vandalisme	10	17	27	23	14	20	7	18	17	25	22	19
Incendie involontaire	2	1	4	2	1	1	1	2	2	1	1	3
Incendie volontaire	1	2	1	3	2	1	2	1	3	1	1	
Destruction, dénaturation, dégradation	1	2								1		
Total	14	22	32	28	17	22	10	21	22	28	24	22



Vandalisme



Incendie

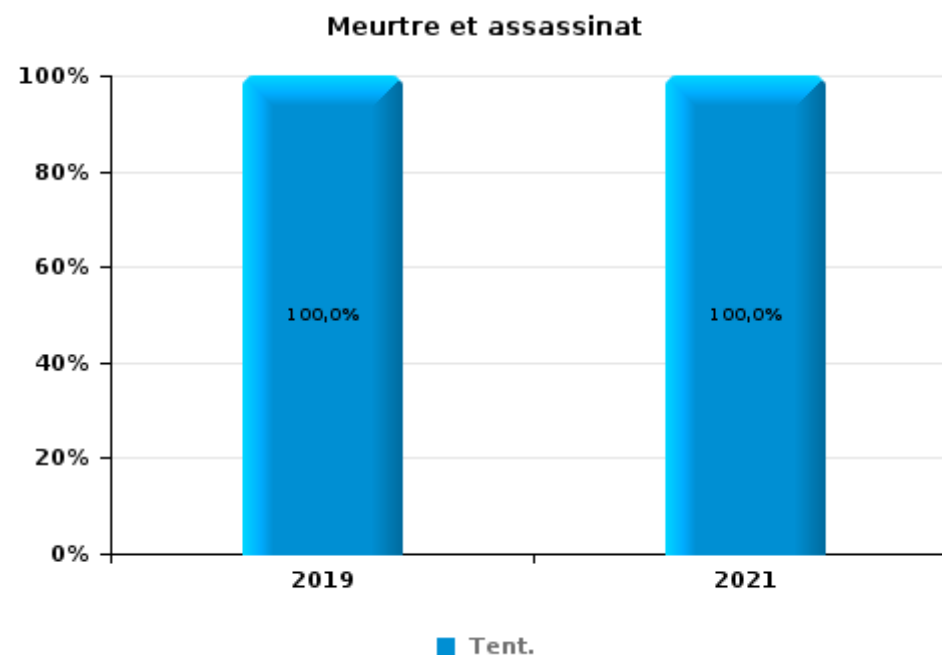
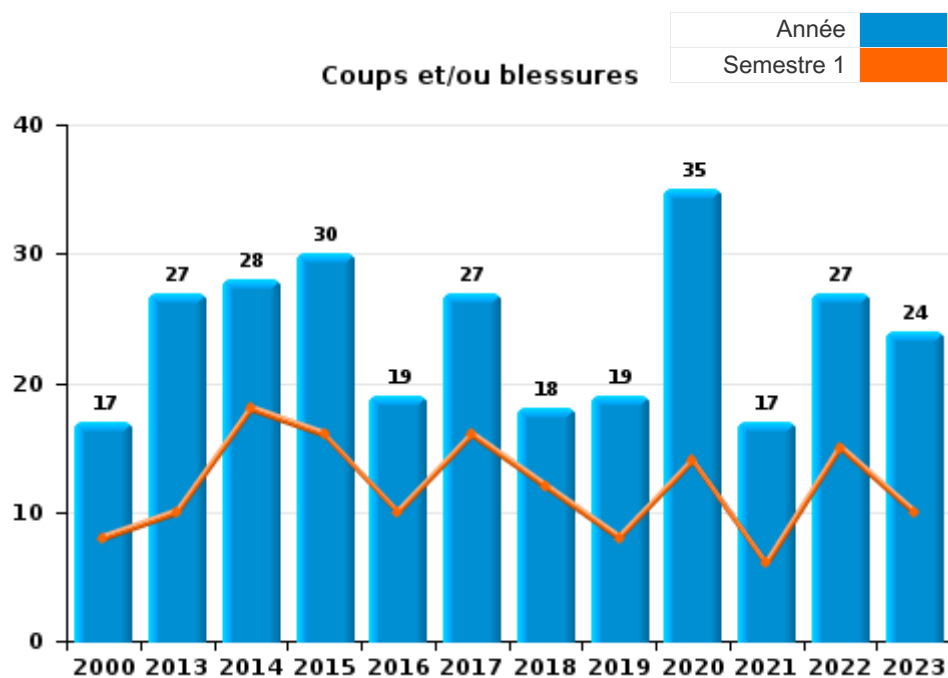




I.3. Catégorie des infractions : Infr. contre l'intégrité physique (top 5 des infractions au niveau national 2023)

Oreye

	2000	2013	2014	2015	2016	2017	2018	2019	2020	2021	2022	2023
Coups et/ou blessures	17	27	28	30	19	27	18	19	35	17	27	24
Autres	6		4	2	3	1	3	1	1	2	1	
Meurtre et assassinat								1		1		
Total	23	27	32	32	22	28	21	21	36	20	28	24





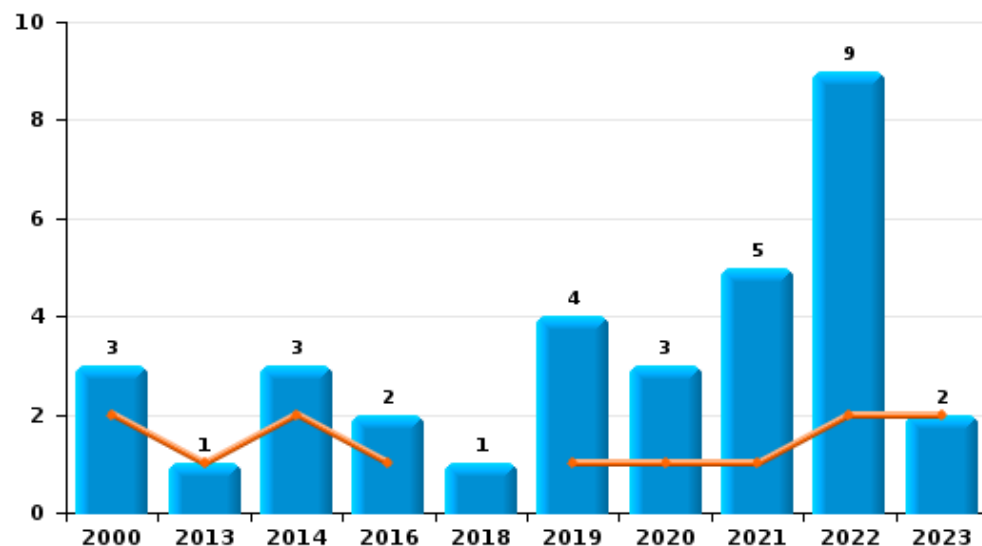
I.4. Catégorie des infractions : Drogues (top 5 des infractions au niveau national 2023)

Oreye

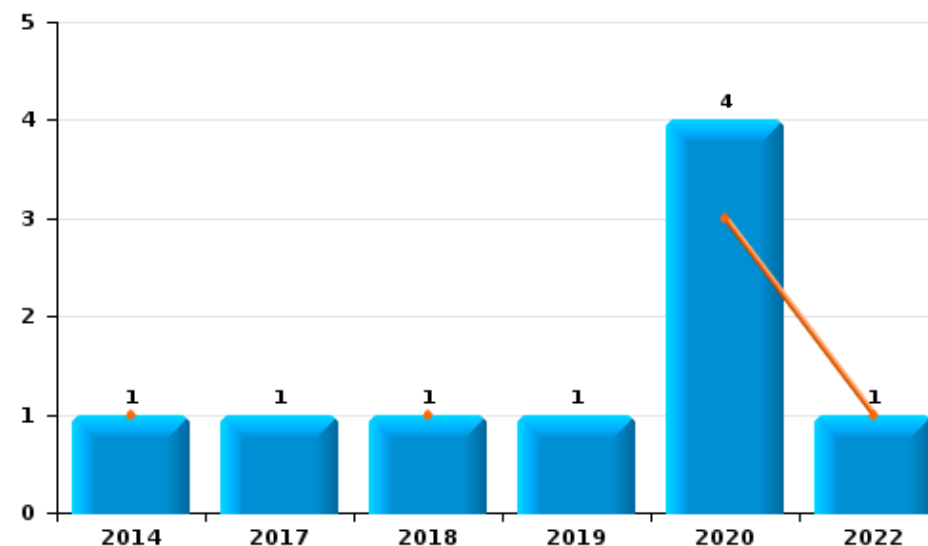
	2000	2013	2014	2015	2016	2017	2018	2019	2020	2021	2022	2023
Détention	3	1	3		2		1	4	3	5	9	2
Commerce			1			1	1	1	4		1	
Usage		2	3	1	1							
Fabrication								1	1	1	3	
Importation et exportation	3		1	1								
Autres			2				1					
Total	6	3	10	2	3	1	3	6	8	6	13	2



Détention



Commerce





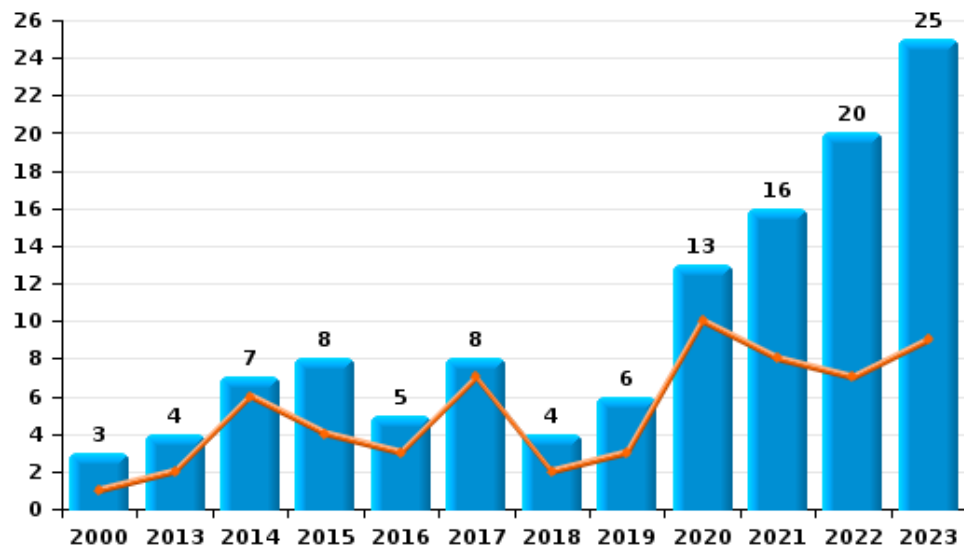
I.5. Catégorie des infractions : Fraude (top 5 des infractions au niveau national 2023)

Oreye

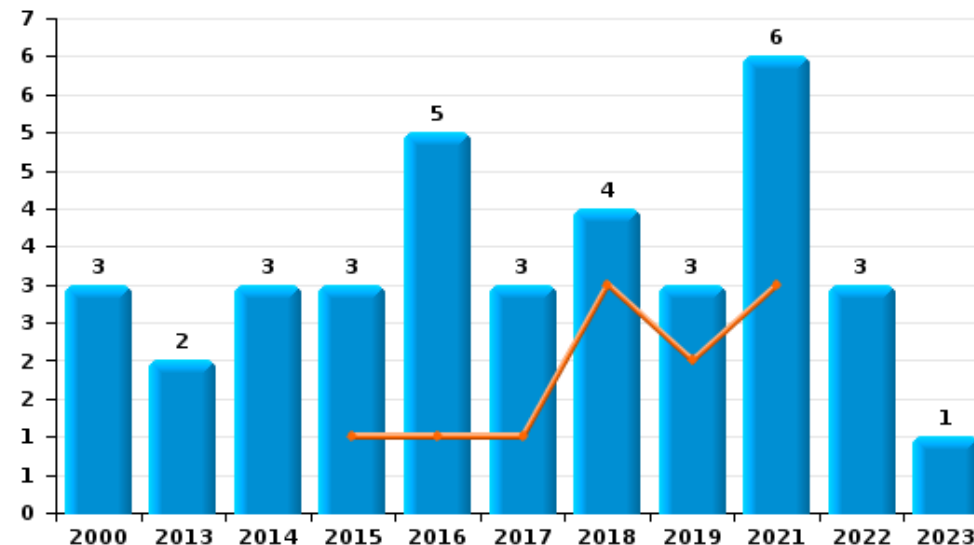
	2000	2013	2014	2015	2016	2017	2018	2019	2020	2021	2022	2023
Escoquerie	3	4	7	8	5	8	4	6	13	16	20	25
Abus de confiance et infr. apparentées	3	2	3	3	5	3	4	3		6	3	1
Détournement et destruction frauduleuse	2		1	3	1			1	1	1		
Fraudes: Autres		1		1		2		1		1		
Recel						1	1				1	
Grivèlerie	1											
Total	9	7	11	15	11	14	9	11	14	24	24	26



Escoquerie



Abus de confiance et infr. apparentées



STATISTIQUES POLICIERES DE CRIMINALITE

LIEU DE PERPETRATION: COMMUNE

Oreye

PARTIE II : FIGURES CRIMINELLES / PHENOMENES



Oreye

FC Vol moyen de transport

	2000	2013	2014	2015	2016	2017	2018	2019	2020	2021	2022	2023
Vol de voiture	16	6	4	3	4	4	2	4	4	4	4	2
Vol de moto			1									
Carjacking		1				1	1	1	1			
Vol dans les garages	2	4	2	1	2	1				1	2	1
Vol de vélomoteur	1	2	1	1				1		1		
Vol de vélo	1			1	2	1	3	2	1		1	2

FC Cambriolage

	2000	2013	2014	2015	2016	2017	2018	2019	2020	2021	2022	2023
Cambriolage dans habitation	42	58	37	37	34	22	24	16	6	10	7	9
Cambriolage ds entreprise ou commerce	9	6	4	2	4	2	1	2	2	2	1	1
Cambriolage ds service public ou bâtiment administ		2	1			1	1		1			
Cambriolage dans bâtiment (total)	50	66	42	39	38	25	25	18	9	12	8	10



FC Vol autre

	2000	2013	2014	2015	2016	2017	2018	2019	2020	2021	2022	2023
Vol à main armée	2		2		1	1	1		1			2
Vol avec violence sans arme		2			3	1	1	3		1	1	
Vol dans ou sur un véhicule	7	5	9	17	2	7	5	10	7	2	5	2
Vol d'armes et explosifs		4	2				1	1				1
Vol à l'arraché					1							
Vol à la tire			2	3	1		1	1		1	1	
Vol à l'étalage		1			1					1		
Vol par ruse	2		1	2	1	1		1		1		
Vol de métaux			1		2			1	1	1		
Vol sur les chantiers	1	1	1		1	1		1		3	1	3
Home-invasion					1							
Vol d'animaux			1				1		1			
Vol de cargaison				3		1		1	1			

Criminalité ICT

	2000	2013	2014	2015	2016	2017	2018	2019	2020	2021	2022	2023
Fraude de cartes de paiements			3		1	1	1	4	1	2	4	
Phishing									2	3		1
Shouldersurfing								1				
Skimming											1	

FC Autre

	2000	2013	2014	2015	2016	2017	2018	2019	2020	2021	2022	2023
Violence contre les métiers d'intérêt général						1		2			1	
Graffiti						1			2	1	2	
Dégradation de voiture	2	9	19	11	6	9	4	10	7	11	7	9
Rixe au couteau											2	



PH Violence intrafamiliale (VIF)

	2000	2013	2014	2015	2016	2017	2018	2019	2020	2021	2022	2023
VIF: physique, dans le couple	1	6	7	6	9	4	10	7	13	9	16	13
VIF: physique, envers des descendants		2	3	1	3	2	1		1	2	2	1
VIF: physique, envers d'autres membres	5	5	1	5	3	1	2	1		1	2	
VIF: sexuelle, dans le couple		1										
VIF: sexuelle, envers des descendants		1					1		1			
VIF: psychique, dans le couple	2	6	4	2	4	3	5	8	21	5	5	4
VIF: psychique, envers des descendants						1						1
VIF: psychique, envers d'autres membres		1	1		1	1			1		1	2
VIF: économique, dans le couple		2						2			4	2
VIF: économique, envers des descendants	1						1					
VIF: économique, envers d'autres membres	4	6		2	2			2				1

PH Hormones et dopage

	2000	2013	2014	2015	2016	2017	2018	2019	2020	2021	2022	2023
Engraissement illégal	1											

PH Drogues

	2000	2013	2014	2015	2016	2017	2018	2019	2020	2021	2022	2023
Production de cannabis (culture)										1		

PH Trafic d'armes

	2000	2013	2014	2015	2016	2017	2018	2019	2020	2021	2022	2023
Commerce et production d'arme à feu et mun.								1				



PH Traite des êtres humains

	2000	2013	2014	2015	2016	2017	2018	2019	2020	2021	2022	2023
TEH - exploitation économique										1		
TEH - exploitation sexuelle		7			1	1	1			1		

PH Violence dans l'espace public

	2000	2013	2014	2015	2016	2017	2018	2019	2020	2021	2022	2023
Violence physique (transport public)	1											
Violence physique (voie publique)	3	3	7	6	5	11	3	6	9	7	1	9
Violence physique (autre endroit public)											1	
Violence physique (endroit accessible au public)	6	5		4	1	2		2			2	2
Violence sexuelle (transport public)										1		
Violence sexuelle (voie publique)											2	3
Violence sexuelle (endroit accessible au public)							1				1	
Violence psychique (transport public)	1											
Violence psychique (voie publique)	3	5	6	8	9	9	6	2	12	7	5	6
Violence psychique (endroit accessible au public)	2	3	1		1		2	1		1	2	2
Vol à main armée (voie publique)			1				1		1			
Vol à main armée (endroit accessible au public)	1		1		1							1
Vol avec violence sans arme (voie publique)						1		1				
Vol avec violence sans arme (endr. acces. au pub.)					1			1				

PH Autre

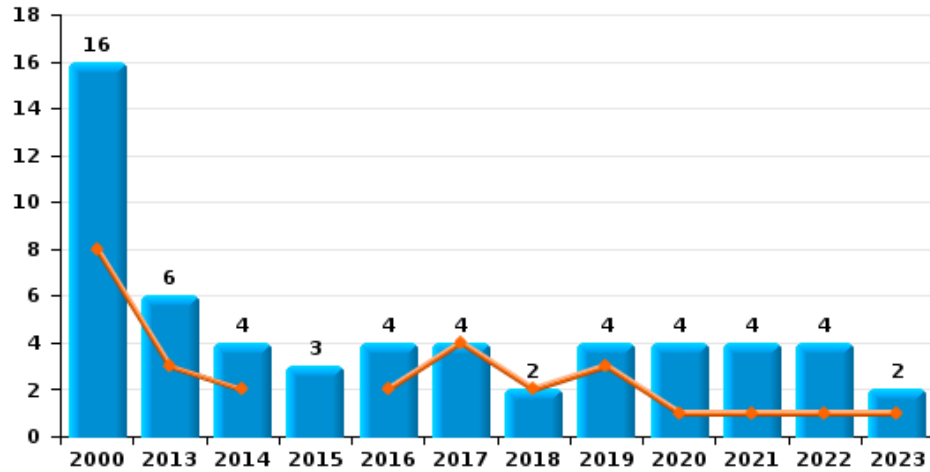
	2000	2013	2014	2015	2016	2017	2018	2019	2020	2021	2022	2023
Cyberharcèlement	2	2	1	2	7	4	4	6	8	8	7	8
Fraude à l'identité	1	3	1	1		4	2	3	3		3	7



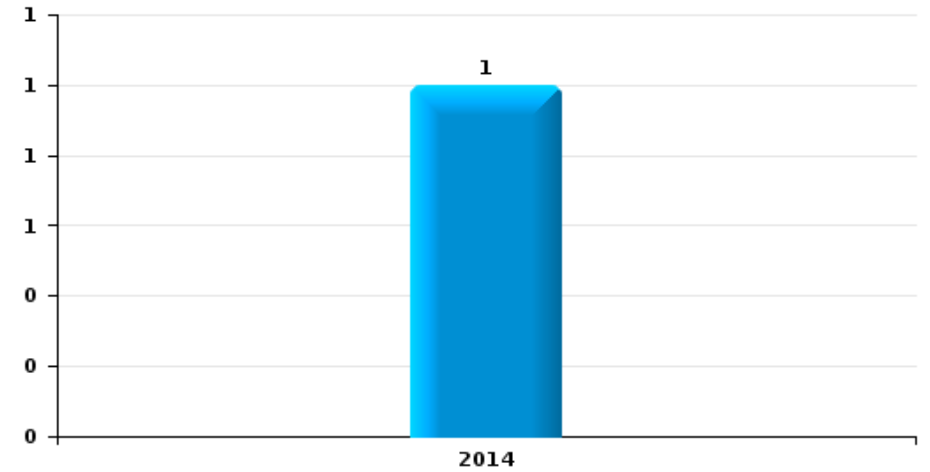
Oreye

Année	■
Semestre 1	■

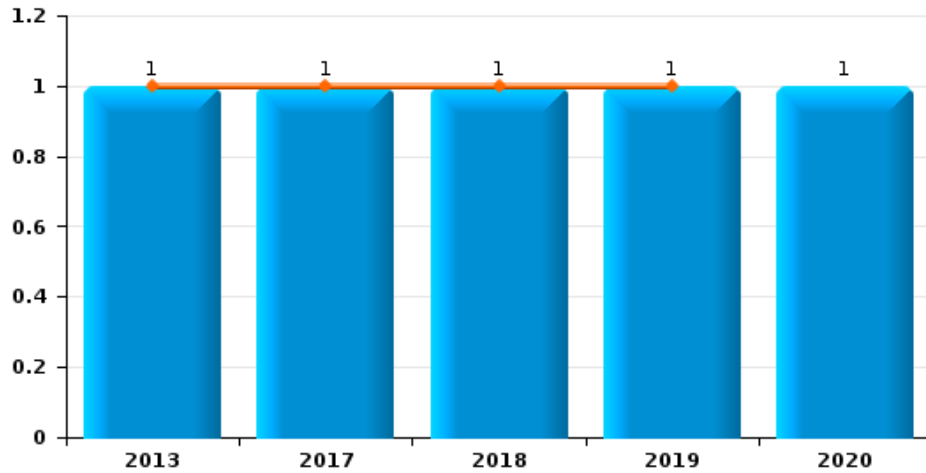
Vol de voiture



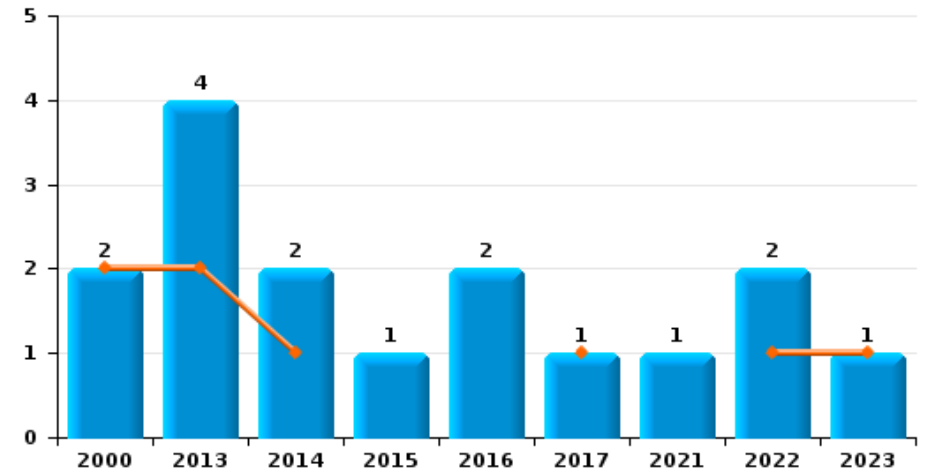
Vol de moto



Carjacking



Vol dans les garages

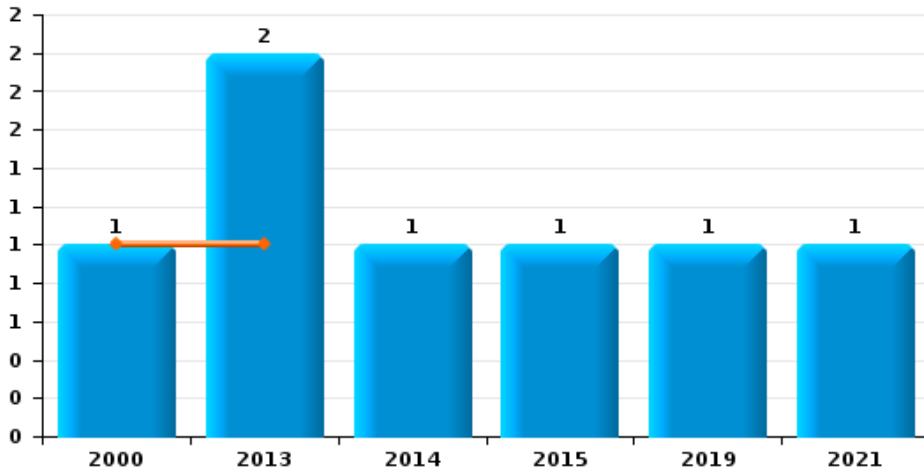




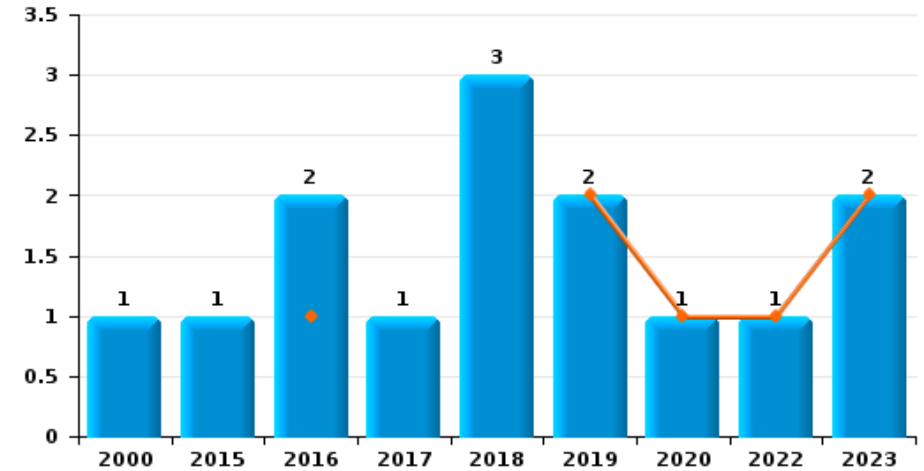
Oreye

Année	■
Semestre 1	■

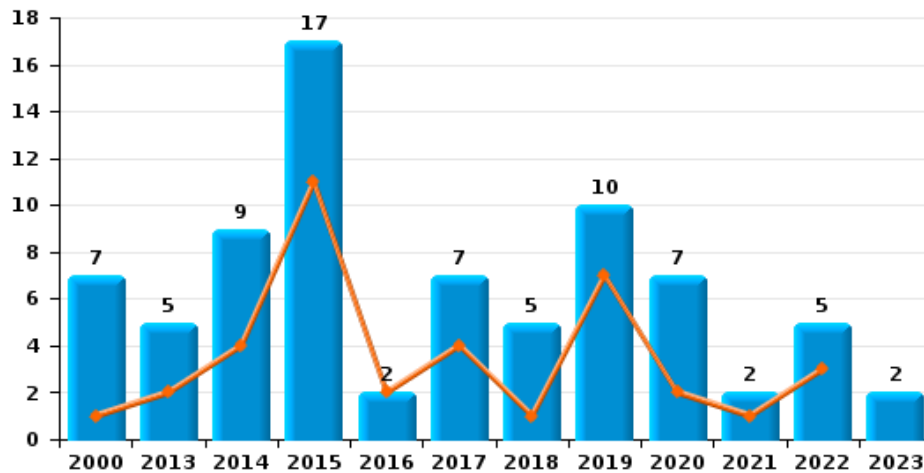
Vol de vélomoteur



Vol de vélo



Vol dans ou sur un véhicule

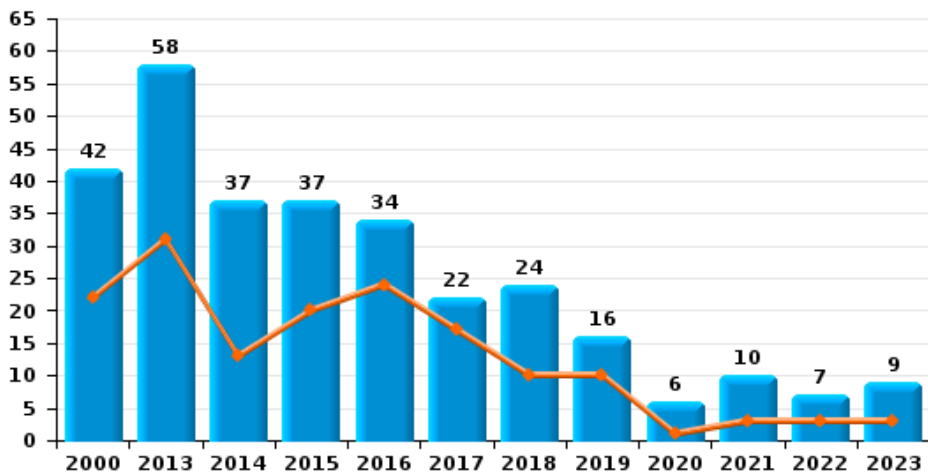




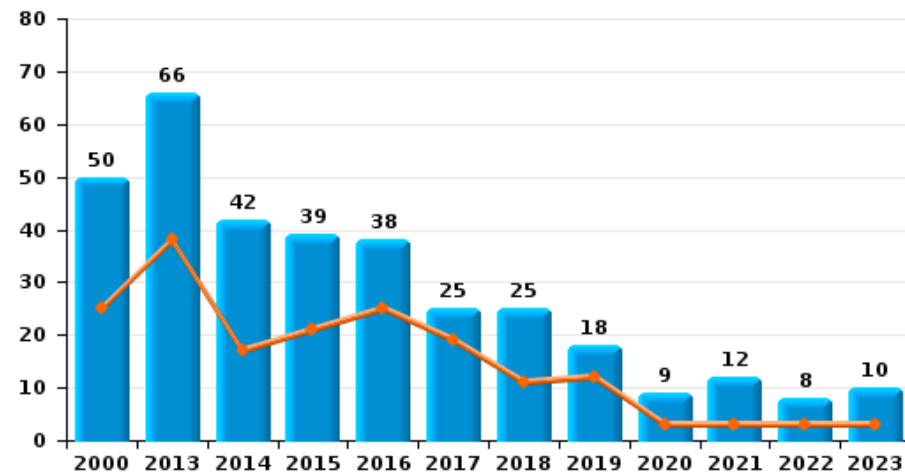
Oreye

Année	■
Semestre 1	■

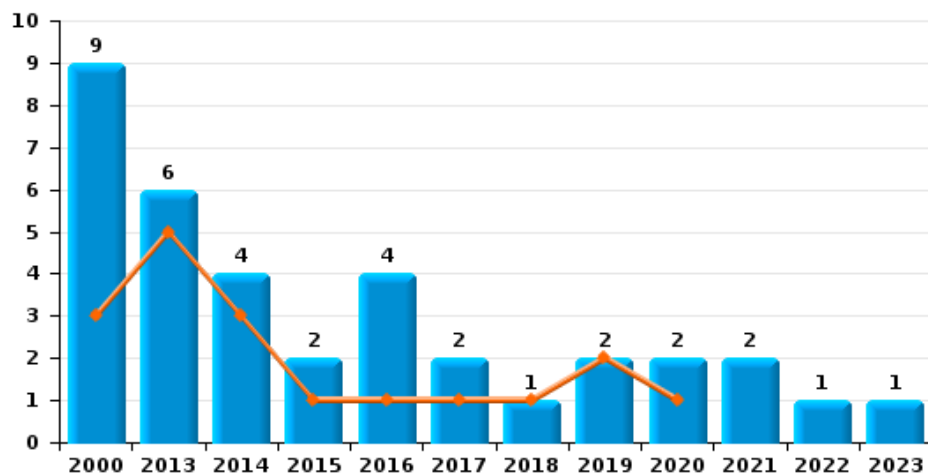
Cambriolage dans habitation



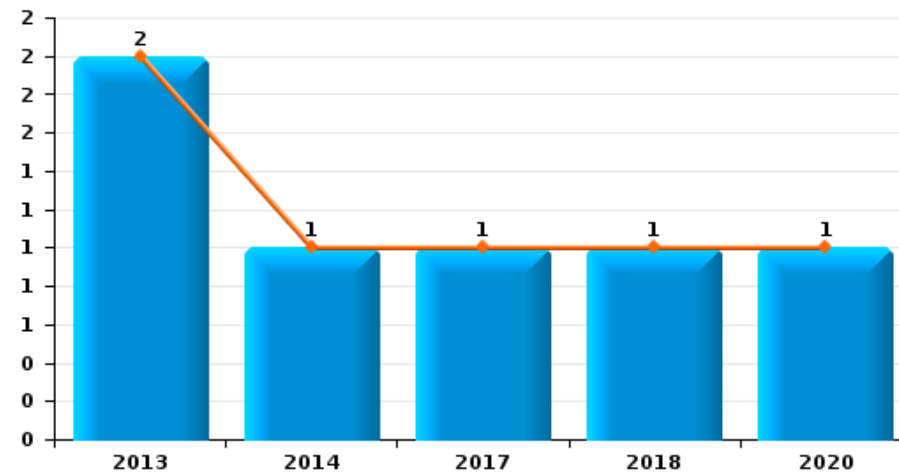
Cambriolage dans bâtiment (total)



Cambriolage ds entreprise ou commerce



Cambriolage ds service public ou bâtiment administratif

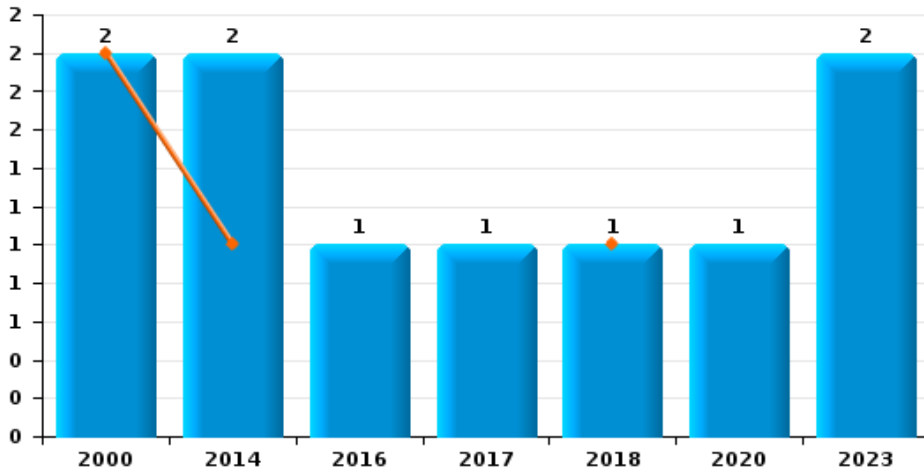




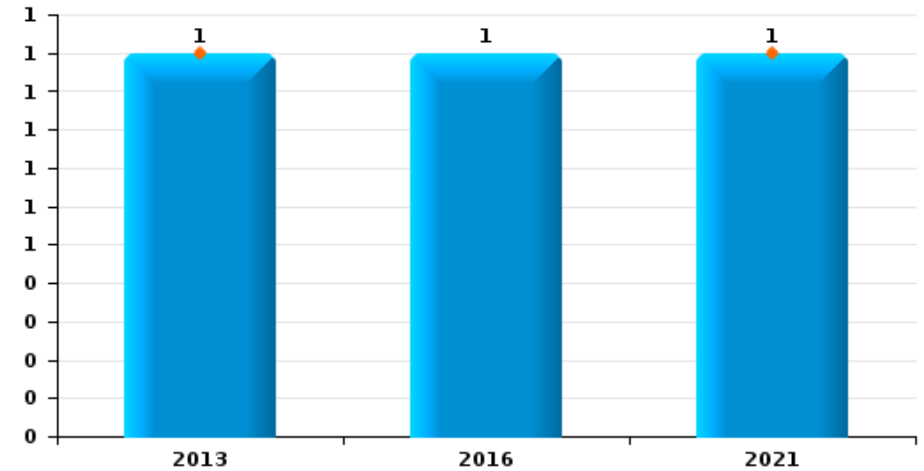
Oreye

Année	■
Semestre 1	■

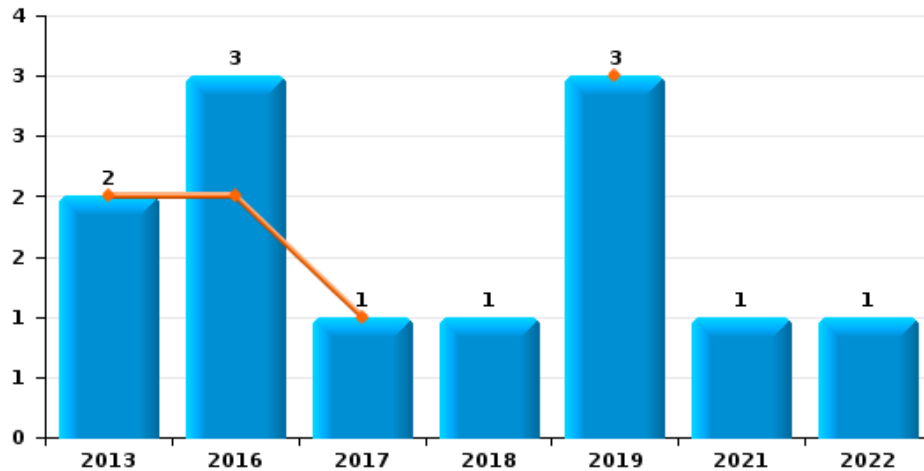
Vol à main armée



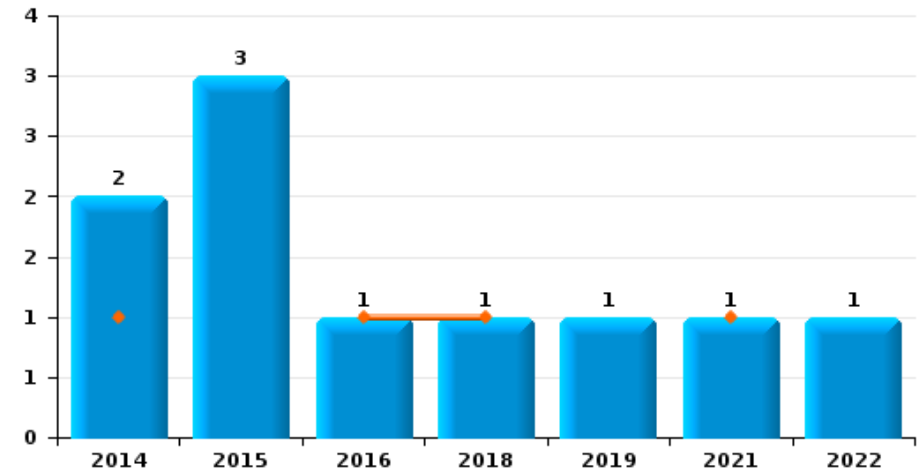
Vol à l'étalage



Vol avec violence sans arme



Vol à la tire

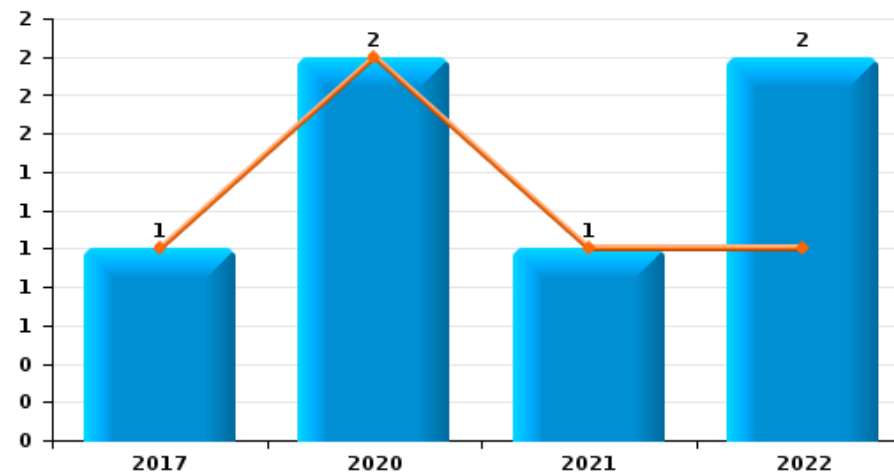




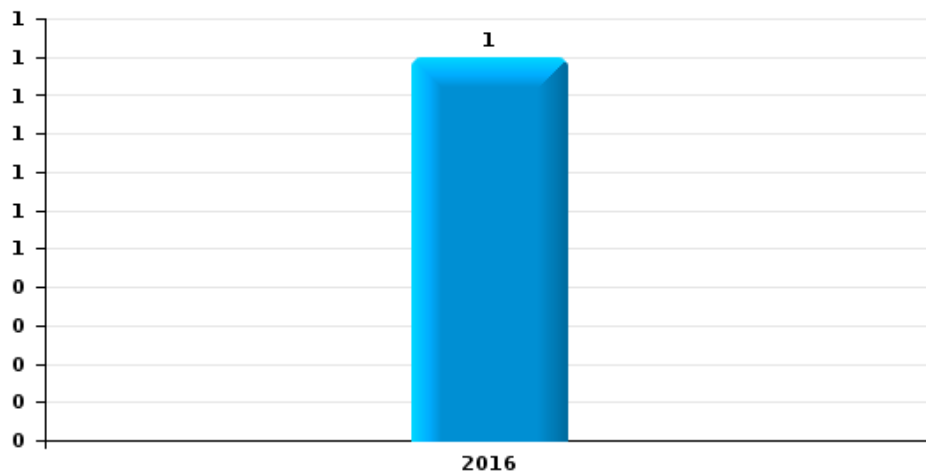
Oreye

Année	■
Semestre 1	■

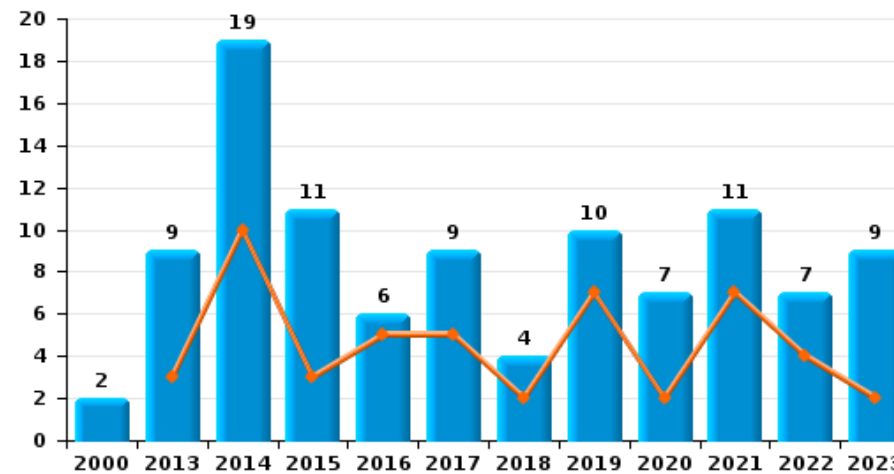
Graffiti



Vol à l'arraché



Dégradation de voiture





Oreye

FC Vol moyen de transport

		2000	2013	2014	2015	2016	2017	2018	2019	2020	2021	2022	2023
Vol de voiture	Sem 1	8	3	2		2	4	2	3	1	1	1	1
	Sem 2	8	3	2	3	2			1	3	3	3	1
	Total	16	6	4	3	4	4	2	4	4	4	4	2
Vol de moto	Sem 2			1									
	Total			1									
Carjacking	Sem 1		1				1	1	1				
	Sem 2								1				
	Total		1				1	1	1	1			
Vol dans les garages	Sem 1	2	2	1			1					1	1
	Sem 2		2	1	1	2					1	1	
	Total	2	4	2	1	2	1				1	2	1
Vol de vélomoteur	Sem 1	1	1										
	Sem 2		1	1	1				1		1		
	Total	1	2	1	1				1		1		
Vol de vélo	Sem 1					1			2	1		1	2
	Sem 2	1			1	1	1	3					
	Total	1			1	2	1	3	2	1		1	2



FC Cambriolage

		2000	2013	2014	2015	2016	2017	2018	2019	2020	2021	2022	2023
Cambriolage dans habitation	Sem 1	22	31	13	20	24	17	10	10	1	3	3	3
	Sem 2	20	27	24	17	10	5	14	6	5	7	4	6
Total		42	58	37	37	34	22	24	16	6	10	7	9
Cambriolage ds entreprise ou commerce	Sem 1	3	5	3	1	1	1	1	2	1			
	Sem 2	6	1	1	1	3	1			1	2	1	1
Total		9	6	4	2	4	2	1	2	2	2	1	1
Cambriolage ds service public ou bâtiment	Sem 1		2	1			1	1		1			
	Total		2	1			1	1		1			
Cambriolage dans bâtiment (total)	Sem 1	25	38	17	21	25	19	11	12	3	3	3	3
	Sem 2	25	28	25	18	13	6	14	6	6	9	5	7
Total		50	66	42	39	38	25	25	18	9	12	8	10



FC Vol autre

		2000	2013	2014	2015	2016	2017	2018	2019	2020	2021	2022	2023
Vol à main armée	Sem 1	2		1				1					
	Sem 2			1		1	1			1			2
	Total	2		2		1	1	1		1			2
Vol avec violence sans arme	Sem 1		2			2	1		3				
	Sem 2					1		1			1	1	
	Total		2			3	1	1	3		1	1	
Vol dans ou sur un véhicule	Sem 1	1	2	4	11	2	4	1	7	2	1	3	
	Sem 2	6	3	5	6		3	4	3	5	1	2	2
	Total	7	5	9	17	2	7	5	10	7	2	5	2
Vol d'armes et explosifs	Sem 1		1					1					
	Sem 2		3	2					1				1
	Total		4	2				1	1				1
Vol à l'arraché	Sem 2					1							
	Total					1							
Vol à la tire	Sem 1			1		1		1			1		
	Sem 2			1	3				1			1	
	Total			2	3	1		1	1		1	1	
Vol à l'étagage	Sem 1		1								1		
	Sem 2					1							
	Total		1			1					1		
Vol par ruse	Sem 1				1				1				
	Sem 2	2		1	1	1	1				1		
	Total	2		1	2	1	1		1		1		
Vol de métaux	Sem 1					1				1	1		
	Sem 2			1		1			1				
	Total			1		2			1	1	1		



FC Vol autre

		2000	2013	2014	2015	2016	2017	2018	2019	2020	2021	2022	2023
Vol sur les chantiers	Sem 1		1									1	2
	Sem 2	1		1		1	1		1		3		1
	Total	1	1	1		1	1		1		3	1	3
Home-invasion	Sem 1					1							
	Total					1							
Vol d'animaux	Sem 2			1				1		1			
	Total			1				1		1			
Vol de cargaison	Sem 1				3		1			1			
	Sem 2								1				
	Total				3		1		1	1			



Criminalité ICT

		2000	2013	2014	2015	2016	2017	2018	2019	2020	2021	2022	2023
Fraude de cartes de paiements	Sem 1			1		1		1	3		2	4	
	Sem 2			2			1		1	1			
	Total			3		1	1	1	4	1	2	4	
Phishing	Sem 1									1	1		1
	Sem 2									1	2		
	Total									2	3		1
Shouldersurfing	Sem 1								1				
	Total								1				
Skimming	Sem 1											1	
	Total											1	



FC Autre

		2000	2013	2014	2015	2016	2017	2018	2019	2020	2021	2022	2023
Violence contre les métiers d'intérêt général	Sem 1						1					1	
	Sem 2								2				
	Total						1		2			1	
Graffiti	Sem 1						1			2	1	1	
	Sem 2											1	
	Total						1			2	1	2	
Dégradation de voiture	Sem 1		3	10	3	5	5	2	7	2	7	4	2
	Sem 2	2	6	9	8	1	4	2	3	5	4	3	7
	Total	2	9	19	11	6	9	4	10	7	11	7	9
Rixe au couteau	Sem 1											1	
	Sem 2											1	
	Total											2	



PH Violence intrafamiliale (VIF)

		2000	2013	2014	2015	2016	2017	2018	2019	2020	2021	2022	2023
VIF: physique, dans le couple	Sem 1		3	4	4	3	4	7	2	8	5	12	5
	Sem 2	1	3	3	2	6		3	5	5	4	4	8
Total		1	6	7	6	9	4	10	7	13	9	16	13
VIF: physique, envers des descendants	Sem 1		1	2	1	1	2					1	
	Sem 2		1	1		2		1		1	2	1	1
Total			2	3	1	3	2	1		1	2	2	1
VIF: physique, envers d'autres membres	Sem 1	3	2		2	3	1	1					
	Sem 2	2	3	1	3			1	1		1	2	
Total		5	5	1	5	3	1	2	1		1	2	
VIF: sexuelle, dans le couple	Sem 1		1										
	Total		1										
VIF: sexuelle, envers des descendants	Sem 2		1					1		1			
	Total		1					1		1			
VIF: psychique, dans le couple	Sem 1	1	3	3	1	2		5	8	12		4	3
	Sem 2	1	3	1	1	2	3			9	5	1	1
Total		2	6	4	2	4	3	5	8	21	5	5	4
VIF: psychique, envers des descendants	Sem 1												1
	Sem 2						1						
Total							1						1
VIF: psychique, envers d'autres membres	Sem 1									1			1
	Sem 2		1	1		1	1					1	1
Total			1	1		1	1			1		1	2
VIF: économique, dans le couple	Sem 1								1			3	
	Sem 2		2						1			1	2
Total			2						2			4	2



PH Violence intrafamiliale (VIF)

		2000	2013	2014	2015	2016	2017	2018	2019	2020	2021	2022	2023
VIF: économique, envers des descendants	Sem 1	1											
	Sem 2							1					
Total		1						1					
VIF: économique, envers d'autres membres	Sem 1	4	3		2	2							
	Sem 2		3						2				1
Total		4	6		2	2			2				1



PH Hormones et dopage

		2000	2013	2014	2015	2016	2017	2018	2019	2020	2021	2022	2023
Engraissement illégal	Sem 1	1											
	Total	1											



PH Drogues

		2000	2013	2014	2015	2016	2017	2018	2019	2020	2021	2022	2023
Production de cannabis (culture)	Sem 2										1		
	Total										1		



PH Trafic d'armes

		2000	2013	2014	2015	2016	2017	2018	2019	2020	2021	2022	2023
Commerce et production d'arme à feu et mun.	Sem 1								1				
	Total								1				



PH Traite des êtres humains

		2000	2013	2014	2015	2016	2017	2018	2019	2020	2021	2022	2023
TEH - exploitation économique	Sem 2										1		
	Total										1		
TEH - exploitation sexuelle	Sem 1		3			1		1					
	Sem 2		4				1				1		
	Total		7			1	1	1			1		



PH Violence dans l'espace public

		2000	2013	2014	2015	2016	2017	2018	2019	2020	2021	2022	2023
Violence physique (transport public)	Sem 1	1											
	Total	1											
Violence physique (voie publique)	Sem 1			5	3	3	5	2	3	2	1	1	3
	Sem 2	3	3	2	3	2	6	1	3	7	6		6
	Total	3	3	7	6	5	11	3	6	9	7	1	9
Violence physique (autre endroit public)	Sem 1											1	
	Total											1	
Violence physique (endroit accessible au public)	Sem 1	4			2		2		1				1
	Sem 2	2	5		2	1			1			2	1
	Total	6	5		4	1	2		2			2	2
Violence sexuelle (transport public)	Sem 2										1		
	Total										1		
Violence sexuelle (voie publique)	Sem 2											2	3
	Total											2	3
Violence sexuelle (endroit accessible au public)	Sem 1							1					
	Sem 2											1	
	Total							1				1	
Violence psychique (transport public)	Sem 1	1											
	Total	1											
Violence psychique (voie publique)	Sem 1	3	2	4	6	6	4	2	1	3	2	5	4
	Sem 2		3	2	2	3	5	4	1	9	5		2
	Total	3	5	6	8	9	9	6	2	12	7	5	6
Violence psychique (endroit accessible au public)	Sem 1	2	1	1								1	1
	Sem 2		2			1		2	1		1	1	1
	Total	2	3	1		1		2	1		1	2	2



PH Violence dans l'espace public

		2000	2013	2014	2015	2016	2017	2018	2019	2020	2021	2022	2023
Vol à main armée (voie publique)	Sem 1							1					
	Sem 2			1						1			
Total				1				1		1			
Vol à main armée (endroit accessible au public)	Sem 1	1		1									
	Sem 2					1							1
Total		1		1		1							1
Vol avec violence sans arme (voie publique)	Sem 1						1		1				
	Sem 2												
Total							1		1				
Vol avec violence sans arme (endr. acces. au pub.)	Sem 1								1				
	Sem 2					1							
Total						1			1				



PH Autre

		2000	2013	2014	2015	2016	2017	2018	2019	2020	2021	2022	2023
Cyberharcèlement	Sem 1	2	1	1	2	1	1	3	3	5	4	5	4
	Sem 2		1			6	3	1	3	3	4	2	4
	Total	2	2	1	2	7	4	4	6	8	8	7	8
Fraude à l'identité	Sem 1		1				2	2	2	2		1	3
	Sem 2	1	2	1	1		2		1	1		2	4
	Total	1	3	1	1		4	2	3	3		3	7



Oreye

2022

FC Vol moyen de transport

	Fév	Mar	Juil	Nov	Déc	Total
Vol de voiture	1		1	1	1	4
Vol dans les garages	1		1			2
Vol de vélo		1				1

FC Cambriolage

	Jan	Mar	Avr	Août	Sep	Oct	Total
Cambriolage dans habitation	1	1	1	2	1	1	7
Cambriolage ds entreprise ou commerce						1	1
Cambriolage dans bâtiment (total)	1	1	1	2	1	2	8

FC Vol autre

	Mar	Mai	Juin	Juil	Août	Sep	Oct	Total
Vol avec violence sans arme					1			1
Vol dans ou sur un véhicule	1		2	1		1		5
Vol à la tire							1	1
Vol sur les chantiers		1						1

Criminalité ICT

	Fév	Mar	Avr	Total
Fraude de cartes de paiements	1	2	1	4
Skimming		1		1



FC Autre

	Jan	Mar	Avr	Mai	Juin	Juil	Août	Sep	Nov	Total
Violence contre les métiers d'intérêt général					1					1
Graffiti		1				1				2
Dégradation de voiture	1	1		1	1	1		1	1	7
Rixe au couteau			1				1			2

PH Violence intrafamiliale (VIF)

	Jan	Fév	Mar	Avr	Mai	Juin	Juil	Sep	Oct	Nov	Déc	Total
VIF: physique, dans le couple	1	3	2	3	2	1			1	2	1	16
VIF: physique, envers des descendants				1				1				2
VIF: physique, envers d'autres membres								1			1	2
VIF: psychique, dans le couple	1	1		2							1	5
VIF: psychique, envers d'autres membres								1				1
VIF: économique, dans le couple					3		1					4

PH Violence dans l'espace public

	Jan	Fév	Mar	Juin	Oct	Nov	Déc	Total
Violence physique (voie publique)				1				1
Violence physique (autre endroit public)				1				1
Violence physique (endroit accessible au public)					1		1	2
Violence sexuelle (voie publique)					2			2
Violence sexuelle (endroit accessible au public)						1		1
Violence psychique (voie publique)	2		1	2				5
Violence psychique (endroit accessible au public)		1				1		2



PH Autre

	Jan	Avr	Juin	Août	Sep	Nov	Total
Cyberharcèlement	1	1	3	1		1	7
Fraude à l'identité	1				1	1	3



2023

FC Vol moyen de transport

	Mai	Juin	Oct	Total
Vol de voiture	1		1	2
Vol dans les garages	1			1
Vol de vélo	1	1		2

FC Cambriolage

	Juin	Juil	Août	Nov	Déc	Total
Cambriolage dans habitation	3	1	2	2	1	9
Cambriolage ds entreprise ou commerce		1				1
Cambriolage dans bâtiment (total)	3	2	2	2	1	10

FC Vol autre

	Fév	Mar	Juil	Oct	Nov	Déc	Total
Vol à main armée			1		1		2
Vol dans ou sur un véhicule			1	1			2
Vol d'armes et explosifs			1				1
Vol sur les chantiers	1	1				1	3

Criminalité ICT

	Fév	Total
Phishing	1	1

FC Autre

	Avr	Mai	Juil	Août	Sep	Oct	Déc	Total
Dégradation de voiture	1	1	2	1	1	1	2	9



PH Violence intrafamiliale (VIF)

	Jan	Fév	Mar	Mai	Juin	Juil	Août	Oct	Nov	Déc	Total
VIF: physique, dans le couple		2	1	1	1	1	2	1	2	2	13
VIF: physique, envers des descendants							1				1
VIF: psychique, dans le couple	1	2							1		4
VIF: psychique, envers des descendants		1									1
VIF: psychique, envers d'autres membres					1					1	2
VIF: économique, dans le couple							1			1	2
VIF: économique, envers d'autres membres										1	1

PH Violence dans l'espace public

	Avr	Mai	Juin	Juil	Août	Sep	Oct	Nov	Déc	Total
Violence physique (voie publique)		3					2	1	3	9
Violence physique (endroit accessible au public)			1				1			2
Violence sexuelle (voie publique)				1	2					3
Violence psychique (voie publique)			4			2				6
Violence psychique (endroit accessible au public)	1			1						2
Vol à main armée (endroit accessible au public)				1						1

PH Autre

	Jan	Fév	Avr	Juin	Sep	Nov	Déc	Total
Cyberharcèlement	1	2	1		3	1		8
Fraude à l'identité			1	2		3	1	7

STATISTIQUES POLICIERES DE CRIMINALITE

LIEU DE PERPETRATION: COMMUNE

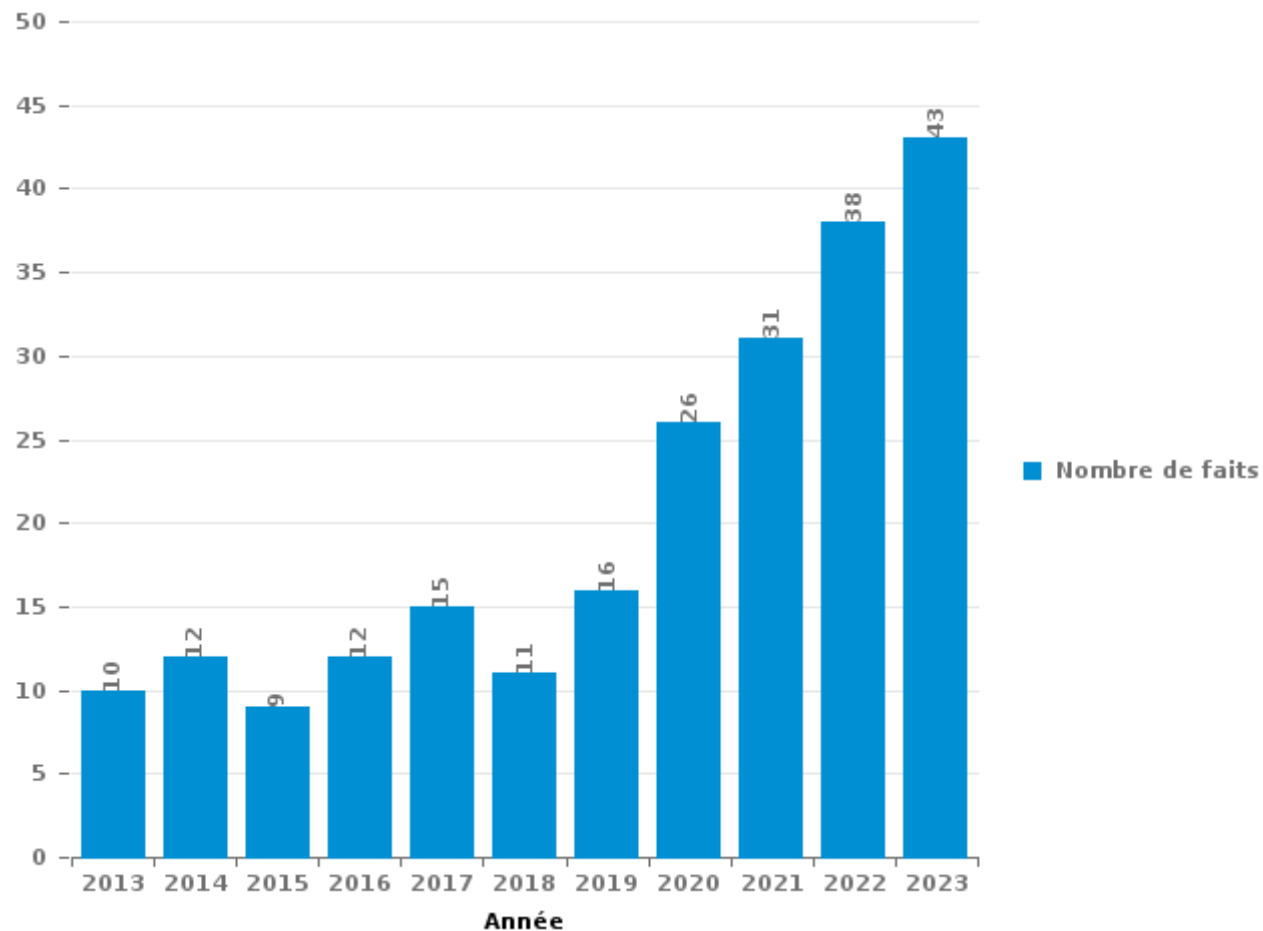
Oreye

PARTIE III : ICT



Oreye

Nombre total de délits avec un élément ICT/online, depuis 2013





Criminalité ICT/online au sens strict

Infractions (exhaustif)

	2013	2014	2015	2016	2017	2018	2019	2020	2021	2022	2023
Criminalité informatique: Fraude informatique:	1	5	2	1	4	3	4	3	7	12	11
Criminalité informatique: Hacking:	4	1			1			1	2	1	
Total:	5	6	2	1	5	3	4	4	9	13	11

Figures criminelles (à considérer spécifiquement – ne pas additionner avec d'autres éléments – risque de double comptage!)

	2014	2016	2017	2018	2019	2020	2021	2022	2023
Fraude de cartes de paiements	3	1	1	1	4	1	2	4	
Phishing						2	3		1
Shouldersurfing					1				
Skimming								1	



Criminalité ICT/online au sens large

Infractions (uniquement si code-fait existe)

	2013	2014	2015	2016	2017	2018	2019	2020	2021	2022	2023
Fraude: Escroquerie: Fraude par internet	3	5	5	4	5	3	5	10	14	18	22
Infr. contre les mœurs: Grooming (contact par ICT avec mineur < 16 ans):								1			
Total:	3	5	5	4	5	3	5	11	14	18	22

Figures criminelles (à considérer spécifiquement – ne pas additionner avec d'autres éléments – risque de double comptage!)

	2013	2014	2015	2016	2017	2018	2019	2020	2021	2022	2023
Cyberharcèlement	2	1	2	7	4	4	6	8	8	7	8

STATISTIQUES POLICIERES DE CRIMINALITE

LIEU DE PERPETRATION: COMMUNE

Oreye

PARTIE IV : DESTINATION LIEU



Oreye

Vol et extorsion

	2000	2013	2014	2015	2016	2017	2018	2019	2020	2021	2022	2023
Habitation: maison	43	52	38	37	34	25	24	18	9	11	9	11
Voie publique	18	8	9	23	8	8	8	12	21	10	12	6
Habitation: allée	6	5	5	5	2	3	1	3	2	2	3	4
Magasin	7		4	4	2	1	1	1	1	4	2	1
Habitation: appartement	1	4	4	4	4	1	2	2		1	2	1
Habitation: dépendances	3	2	7	1	1	1	2	3			2	3
Inconnue	4	1	1		2	1		1	1	3	2	3
Parking	2	3	2	2		2	1	3		1		
Entreprise	3	1	4	1		2		1	1		1	
Autre	1	1	1	2	1	3	2		1			
Chantier		1	1		1	1		1		3	1	3
Habitation: garage		4	1	1	1		1			2		2
Horeca	3	2	2	2	1			1		1		
Station essence		1	2	1	2	1	1	2				
Habitation: non précisée	2	4		1	1							
Maison de débauche		5	1			1	1					
Banque / institution financière					2	2	1	1	1			
Habitation: autre		2			1	2	1			1		
Terrain	1	2			2	1						1
Stade	2	4										
Institution d'enseignement			1	1		1	1					
Culture et loisirs		1			1		1					
Edifice religieux / lieu du culte		1							1		1	
Moyen de transport: voiture			1	1			1					
Infrastructure sportive						1			1			
Arrêt de bus / tram		1										
Bâtiment administratif				1								
Cimetière		1										
Médecin / dentiste / pharmacien			1									
Service						1						
Service public									1			
Station de bus / métro et gare de chemin de fer	1											
Total	97	106	85	87	66	58	49	49	40	39	35	35

PPF/DGR/DRI/BIPOL - Statistiques policières de criminalité (date de clôture: 19/04/2024)
 Les données pour les années 2001 jusqu'à 2012 ne sont plus publiées mais restent disponibles sur demande auprès du service BIPOL.



Oreye

Dégradation de la propriété

	2000	2013	2014	2015	2016	2017	2018	2019	2020	2021	2022	2023
Voie publique	2	7	10	9	5	8	3	4	7	10	6	11
Habitation: résidence principale	2	6	11	10	3	7	3	7	1	8	14	6
Parking			2			2	1	4	2	2		2
Terrain	1	3		3	2		1	1	3			1
Habitation: allée		2	2	1	2		1	1	2	1		
Entreprise	4		1		1						1	
Habitation: jardin	1	1		1					1	1	1	
Habitation: dépendances	1				1		1	1				1
Habitation: non précisée				1	2					2		
Habitation: garage						1			1		2	
Autre						2		1				
Culture et loisirs								1	1	1		
Magasin			2					1				
Maison de débauche		1				1						1
Stade	1	1			1							
Banque / institution financière			2									
Bâtiment administratif				1					1			
Infrastructure sportive	1								1			
Institution d'enseignement			1						1			
Moyen de transport: voiture	1					1						
Arrêt de bus / tram										1		
Chantier		1										
Cimetière										1		
Habitation: résidence secondaire									1			
Horeca				1								
Inconnue										1		
Moyen de transport: autre				1								
Station de bus / métro et gare de chemin de fer			1									
Total	14	22	32	28	17	22	10	21	22	28	24	22

FPF/DGR/DRI/BIPOL - Statistiques policières de criminalité (date de clôture: 19/04/2024)
 Les données pour les années 2001 jusqu'à 2012 ne sont plus publiées mais restent disponibles sur demande auprès du service BIPOL.



Oreya

Infractions contre l'intégrité physique

	2000	2013	2014	2015	2016	2017	2018	2019	2020	2021	2022	2023
Habitation	9	18	24	21	19	15	16	11	22	11	22	13
Voie publique	7	3	7	6	3	9	4	5	10	7	2	7
Institution d'enseignement						1	1	1	2		1	1
Culture et loisirs	1	4									1	
Horeca	3			1		1						
Habitation: allée		1	1						1			1
Infrastructure sportive	1			2							1	
Maison de débauche				1		1				1		
Parking				1		1		1				
Habitation: jardin								2				
Station essence												2
Terrain										1	1	
Autre		1										
Entreprise									1			
Inconnue	1											
Magasin								1				
Maison de repos	1											
Total	23	27	32	32	22	28	21	21	36	20	28	24

FPF/DGR/DRI/BIPOL - Statistiques policières de criminalité (date de clôture: 19/04/2024)
 Les données pour les années 2001 jusqu'à 2012 ne sont plus publiées mais restent disponibles sur demande auprès du service BIPOL.

STATISTIQUES POLICIERES DE CRIMINALITE

LIEU DE PERPETRATION: COMMUNE

Oreye

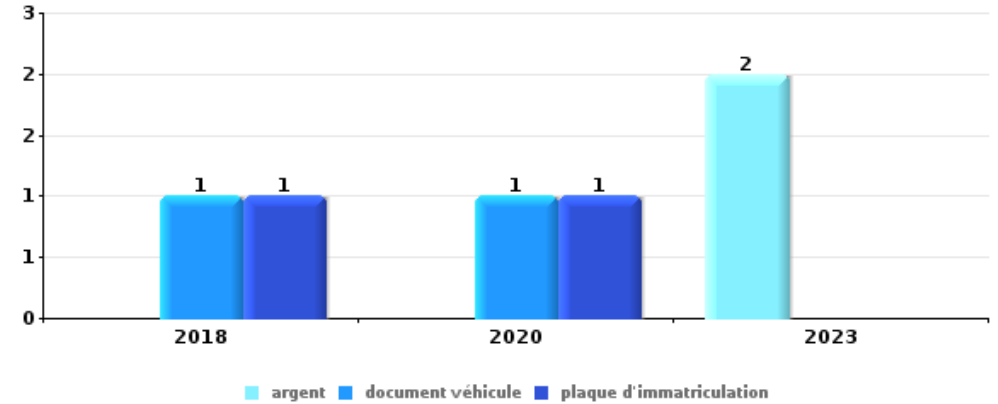
PARTIE V : OBJETS ET MOYENS DE TRANSPORT



Oreye

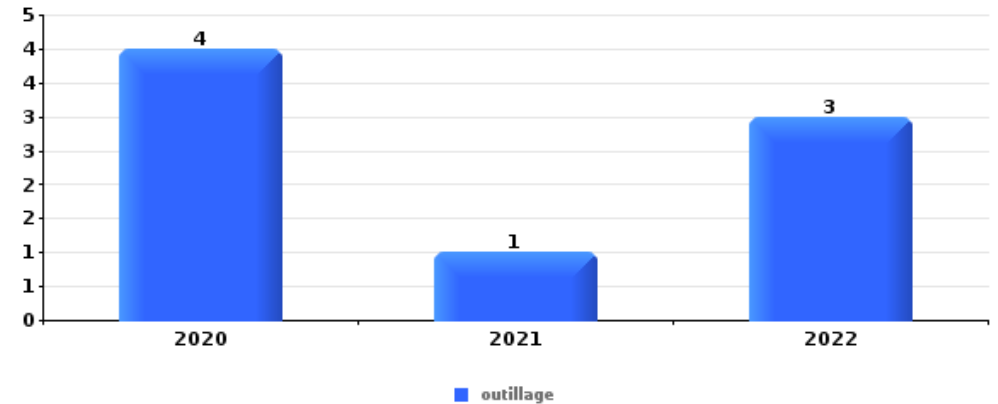
Vol à main armée

Top 5 Objets volés (sbd nombre de faits)		2018	2019	2020	2021	2022	2023
1	argent						2
1	document véhicule	1		1			
1	plaque d'immatriculation	1		1			
4	animaux			1			
4	bijouterie / montre						1
4	GSM et accessoires	1					
4	vêtement	1					



Vol dans ou sur un véhicule

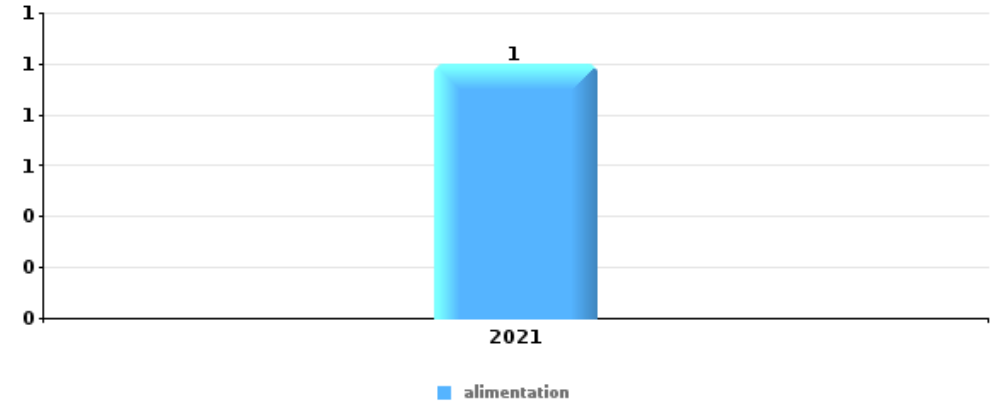
Top 5 Objets volés (sbd nombre de faits)		2018	2019	2020	2021	2022	2023
1	outillage			4	1	3	
2	carte bancaire / carte de crédit	1	2	1			
3	argent	2		1			
3	carte d'identité / passeport	1	1	1			
3	permis de conduire	1	1	1			





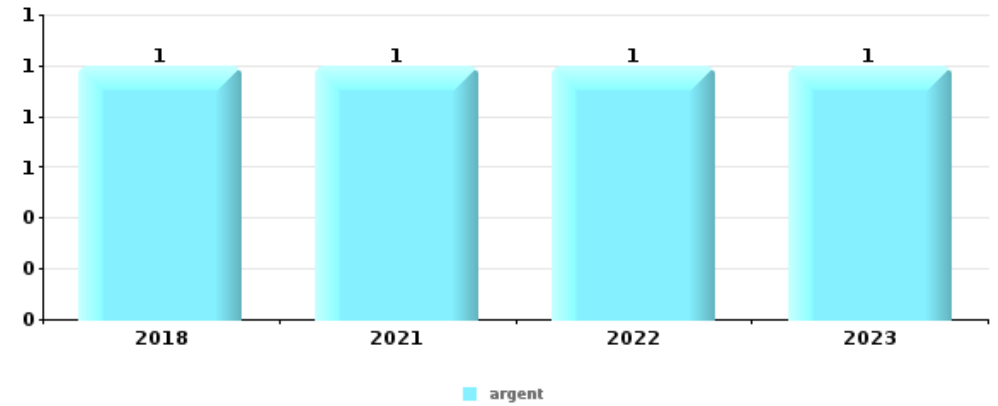
Vol à l'étalage

Top 5 Objets volés (sbd nombre de faits)		2018	2019	2020	2021	2022	2023
1	alimentation				1		



Cambrilage ds entreprise ou commerce

Top 5 Objets volés (sbd nombre de faits)		2018	2019	2020	2021	2022	2023
1	argent	1			1	1	1
2	alimentation				2		
3	autre document d'identité	1					
3	carte bancaire / carte de crédit	1					
3	multimédia		1				
3	ordinateur et accessoires		1				
3	permis de conduire	1					
3	tabac		1				

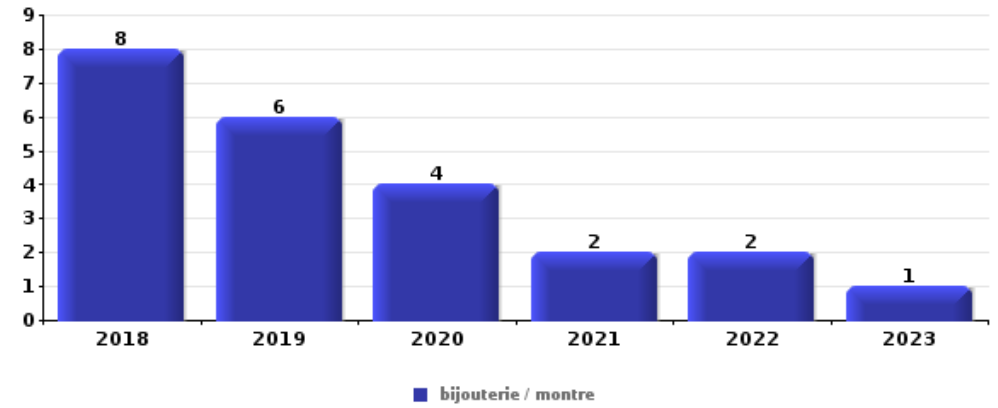




Cambrassage dans habitation

Top 5 Objets volés (sbd nombre de faits)

	2018	2019	2020	2021	2022	2023
1 bijouterie / montre	8	6	4	2	2	1
2 argent	3	3	2	1	4	3
3 vêtement	2		1	2		
4 ordinateur et accessoires	1			1	1	1
4 sac à main	2		1	1		



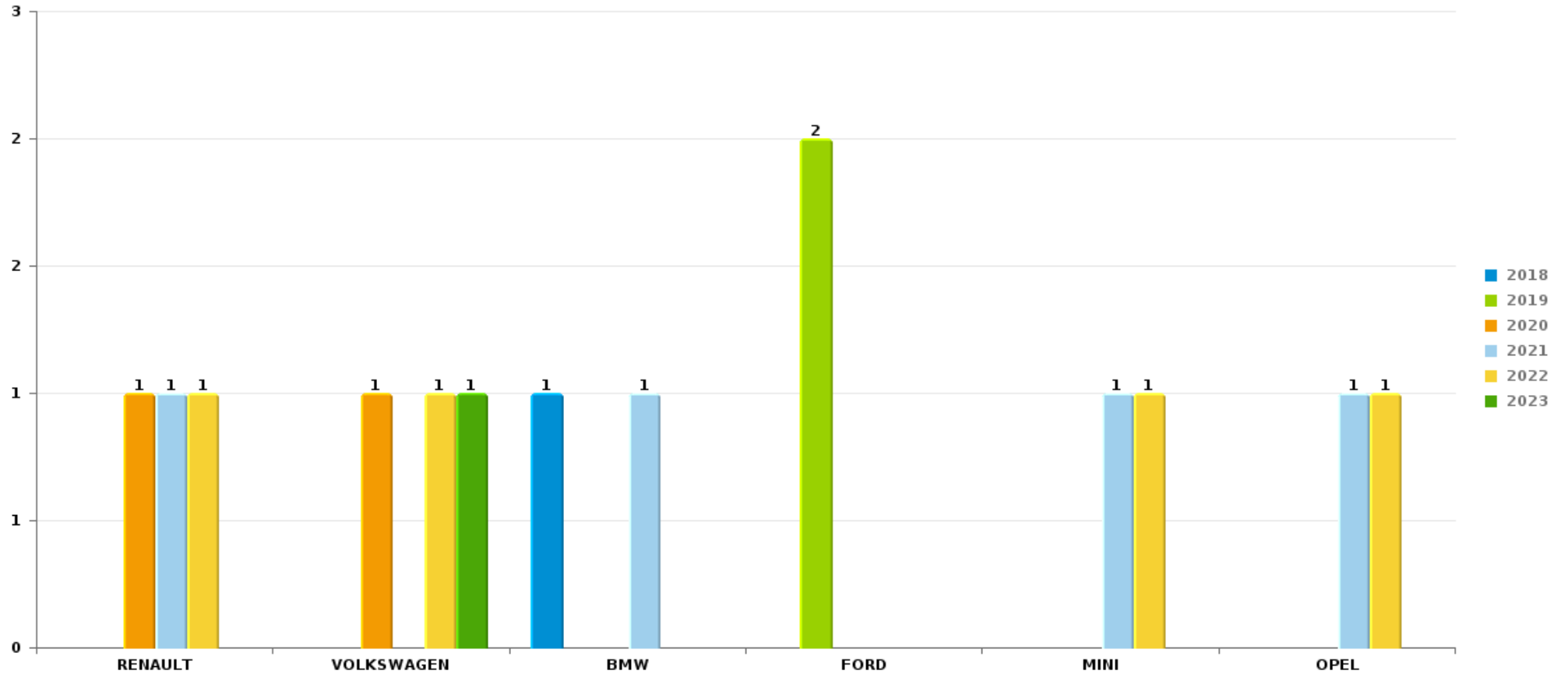
Remarque: en ce qui concerne les objets, aucun total n'est reproduit étant donné que plusieurs objets peuvent avoir été volés lors d'un même fait.



Oreye

Vol de voiture

Nombre de voitures volées par marque (Top 5)



STATISTIQUES POLICIERES DE CRIMINALITE

LIEU DE PERPETRATION: COMMUNE

Oreye

PARTIE VI : SUSPECTS



Partie 1: Niveau FAITS (comptage du nombre de faits pour lesquels un certain type de suspect est impliqué)

1.1. Nombre d'infractions selon le sexe des suspects identifiés (par catégorie principale)

Étant donné que, tant un suspect identifié masculin qu'un suspect identifié féminin peuvent être impliqués lors d'un même fait, il est possible que la somme des colonnes «Hommes» et «Femmes» soit supérieure à la valeur de la colonne «Total...» (voir également la note méthodologique)

Oreye

2023

Catégorie principale / Sexe	Nombre total de faits avec au moins 1 suspect	Hommes	%	Femmes	%
Infr. contre l'intégrité physique	8	6	75,0%	2	25,0%
Infr. contre autres valeurs morales et sentiments	6	5	83,3%	1	16,7%
Infr. contre la sécurité publique	4	4	100,0%		
Ivresse et alcool	4	3	75,0%	1	25,0%
Registre de population	4	2	50,0%	3	75,0%
Vol et extorsion	4	4	100,0%		
Dégradation de la propriété	3	3	100,0%		
Armes et explosifs	2	2	100,0%		
Drogues	2	2	100,0%		
Infr. contre la foi publique	2	1	50,0%	1	50,0%
Infr. contre l'autorité publique	2	2	100,0%		
Infr. contre les mœurs	2	2	100,0%		
Protection de la jeunesse	2	2	100,0%		
Environnement	1	1	100,0%		
Fraude	1			1	100,0%
Infr. contre la liberté individuelle	1	1	100,0%		

CRIMINALITE ENREGISTREE: SUSPECTS



Catégorie principale / Sexe	Nombre total de faits avec au moins 1 suspect	Hommes	%	Femmes	%
Total	48	40	83,3%	9	18,8%



1.2. Nombre d'infractions selon le sexe des suspects identifiés (par figure criminelle)

Étant donné que, tant un suspect identifié masculin qu'un suspect identifié féminin peuvent être impliqués lors d'un même fait, il est possible que la somme des colonnes «Hommes» et «Femmes» soit supérieure à la valeur de la colonne «Total...» (voir également la note méthodologique)

Oreye

2023

FC Cambriolage

Figure criminelle / Sexe	Nombre total de faits avec au moins 1 suspect identifié	Hommes	%
Cambriolage ds entreprise ou commerce	1	1	100,0%
Cambriolage dans bâtiment (total)	1	1	100,0%
Total	PA	PA	PA

FC Vol autre

Figure criminelle / Sexe	Nombre total de faits avec au moins 1 suspect identifié	Hommes	%
Vol à main armée	1	1	100,0%
Vol sur les chantiers	1	1	100,0%
Total	PA	PA	PA

FC Autre

Figure criminelle / Sexe	Nombre total de faits avec au moins 1 suspect identifié	Hommes	%
Dégradation de voiture	1	1	100,0%
Total	PA	PA	PA



PH Violence intrafamiliale (VIF)

Figure criminelle / Sexe	Nombre total de faits avec au moins 1 suspect identifié	Hommes	%	Femmes	%
VIF: physique, dans le couple	5	4	80,0%	1	20,0%
VIF: psychique, dans le couple	4	3	75,0%	1	25,0%
VIF: psychique, envers des descendants	1	1	100,0%		
VIF: psychique, envers d'autres membres	2	1	50,0%	1	50,0%
VIF: économique, dans le couple	1	1	100,0%		
VIF: économique, envers d'autres membres	1			1	100,0%
Total	PA	PA	PA	PA	PA

PH Violence dans l'espace public

Figure criminelle / Sexe	Nombre total de faits avec au moins 1 suspect identifié	Hommes	%	Femmes	%
Violence physique (voie publique)	5	5	100,0%	1	20,0%
Violence sexuelle (voie publique)	2	2	100,0%		
Violence psychique (voie publique)	4	4	100,0%		
Violence psychique (endroit accessible au public)	1	1	100,0%		
Vol à main armée (endroit accessible au public)	1	1	100,0%		
Total	PA	PA	PA	PA	PA

PH Autre

Figure criminelle / Sexe	Nombre total de faits avec au moins 1 suspect identifié	Hommes	%	Femmes	%
Cyberharcèlement	2	1	50,0%	1	50,0%
Fraude à l'identité	2	1	50,0%	1	50,0%
Total	PA	PA	PA	PA	PA





1.3. Nombre d'infractions selon l'âge des suspects identifiés (par catégorie principale)

Étant donné que, tant un suspect identifié mineur qu'un suspect identifié majeur peuvent être impliqués lors d'un même fait, il est possible que la somme des colonnes «Mineur» et «Majeur» soit supérieure à la valeur de la colonne «Total...» (voir également la note méthodologique)

Oreye

2023

Catégorie principale / Âge	Nombre total de faits avec au moins 1 suspect identifié	Mineur	%	Majeur	%
Infr. contre l'intégrité physique	8	1	12,5%	8	100,0%
Infr. contre autres valeurs morales et sentiments	6			6	100,0%
Infr. contre la sécurité publique	4			4	100,0%
Ivresse et alcool	4			4	100,0%
Registre de population	4			4	100,0%
Vol et extorsion	4			4	100,0%
Dégradation de la propriété	3			3	100,0%
Armes et explosifs	2			2	100,0%
Drogues	2			2	100,0%
Infr. contre la foi publique	2			2	100,0%
Infr. contre l'autorité publique	2			2	100,0%
Infr. contre les mœurs	2			2	100,0%
Protection de la jeunesse	2			2	100,0%
Environnement	1			1	100,0%
Fraude	1			1	100,0%
Infr. contre la liberté individuelle	1			1	100,0%
Total	48	1	2,1%	48	100,0%



1.4. Nombre d'infractions selon l'âge des suspects identifiés (par figure criminelle)

Étant donné que, tant un suspect identifié mineur qu'un suspect identifié majeur peuvent être impliqués lors d'un même fait, il est possible que la somme des colonnes «Mineur» et «Majeur» soit supérieure à la valeur de la colonne «Total...»
(voir également la note méthodologique)

Oreye

2023

FC Cambriolage

Figure criminelle / Âge	Nombre total de faits avec au moins 1 suspect identifié	Majeur	%
Cambriolage ds entreprise ou commerce	1	1	100,0%
Cambriolage dans bâtiment (total)	1	1	100,0%
Total	PA	PA	PA

FC Vol autre

Figure criminelle / Âge	Nombre total de faits avec au moins 1 suspect identifié	Majeur	%
Vol à main armée	1	1	100,0%
Vol sur les chantiers	1	1	100,0%
Total	PA	PA	PA

FC Autre

Figure criminelle / Âge	Nombre total de faits avec au moins 1 suspect identifié	Majeur	%
Dégradation de voiture	1	1	100,0%
Total	PA	PA	PA

CRIMINALITE ENREGISTREE: SUSPECTS



PH Violence intrafamiliale (VIF)

Figure criminelle / Âge	Nombre total de faits avec au moins 1 suspect identifié	Majeur	%
VIF: physique, dans le couple	5	5	100,0%
VIF: psychique, dans le couple	4	4	100,0%
VIF: psychique, envers des descendants	1	1	100,0%
VIF: psychique, envers d'autres membres	2	2	100,0%
VIF: économique, dans le couple	1	1	100,0%
VIF: économique, envers d'autres membres	1	1	100,0%
Total	PA	PA	PA

PH Violence dans l'espace public

Figure criminelle / Âge	Nombre total de faits avec au moins 1 suspect identifié	Mineur	%	Majeur	%
Violence physique (voie publique)	5	1	20,0%	5	100,0%
Violence sexuelle (voie publique)	2			2	100,0%
Violence psychique (voie publique)	4			4	100,0%
Violence psychique (endroit accessible au public)	1			1	100,0%
Vol à main armée (endroit accessible au public)	1			1	100,0%
Total	PA	PA	PA	PA	PA

PH Autre

Figure criminelle / Âge	Nombre total de faits avec au moins 1 suspect identifié	Majeur	%
Cyberharcèlement	2	2	100,0%
Fraude à l'identité	2	2	100,0%
Total	PA	PA	PA



Partie 2: Niveau SUSPECTS-FAIT (comptage du nombre de combinaisons suspect-fait)

2.1. Nombre de suspects-fait selon le sexe des suspects identifiés (TOP 5 des catégories principales)

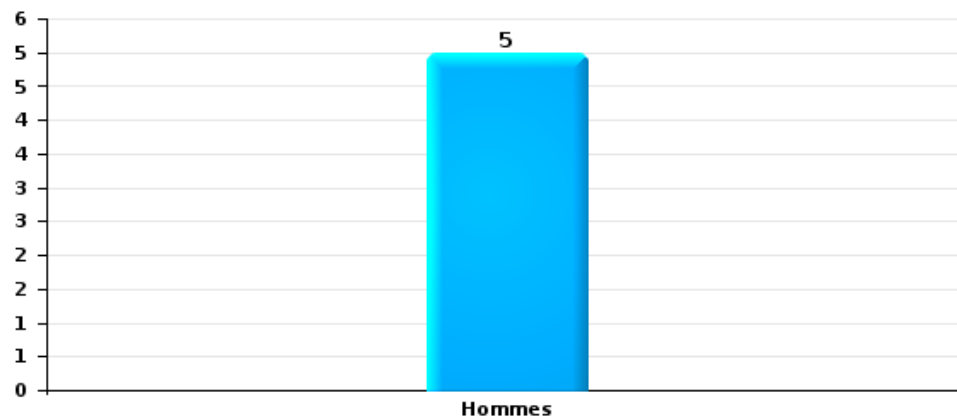
Lorsqu'un même suspect a commis plusieurs faits durant la période considérée, il est aussi comptabilisé plusieurs fois (voir également la note méthodologique)

Oreye

2023

Vol et extorsion

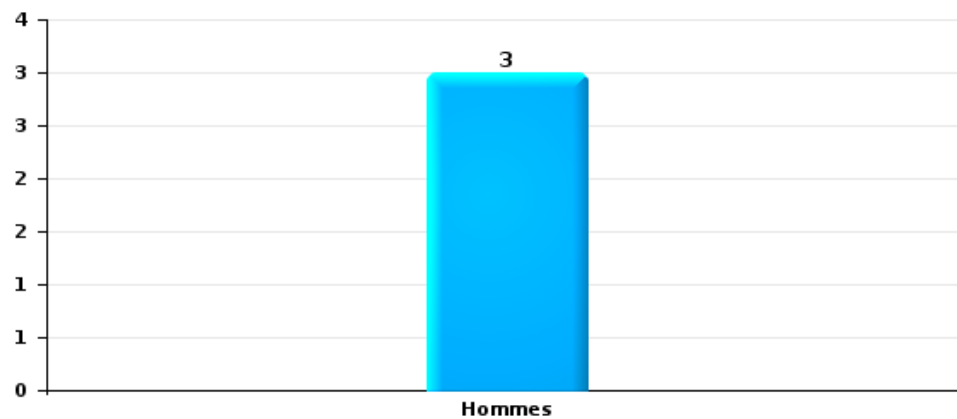
Nombre de suspects-fait selon le sexe





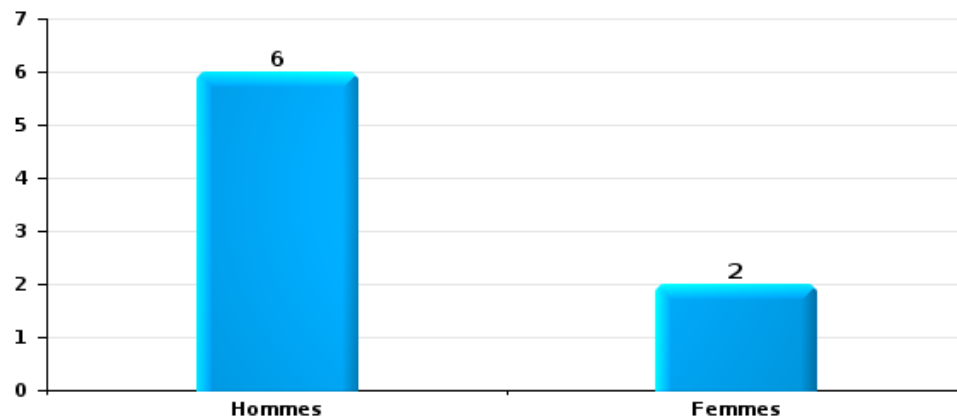
Dégradation de la propriété

Nombre de suspects-fait selon le sexe



Infr. contre l'intégrité physique

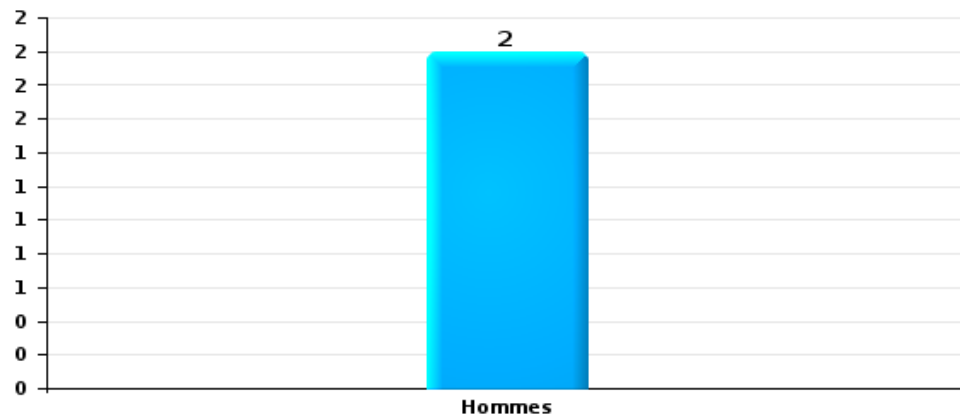
Nombre de suspects-fait selon le sexe





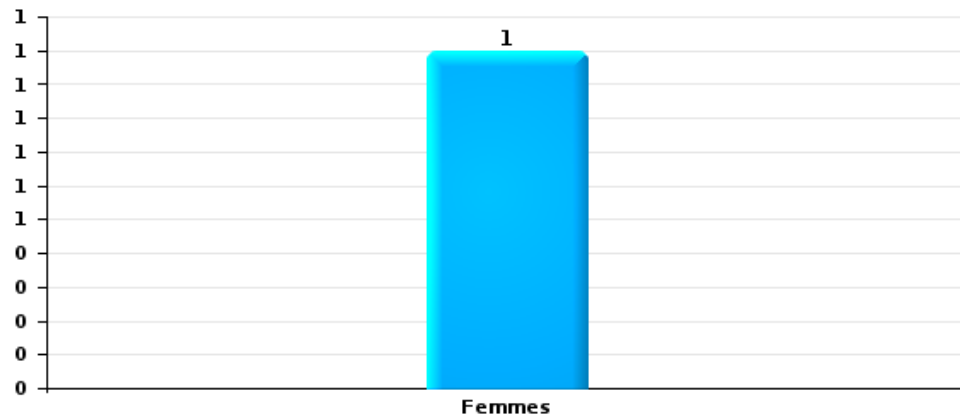
Drogues

Nombre de suspects-fait selon le sexe



Fraude

Nombre de suspects-fait selon le sexe





2.2. Nombre de suspects-fait selon le sexe des suspects identifiés (TOP 5 des figures criminelles)

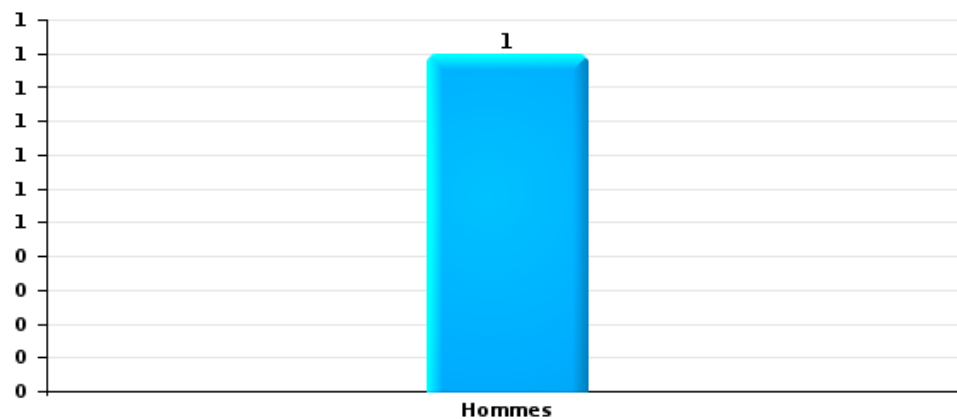
Lorsqu'un même suspect a commis plusieurs faits durant la période considérée, il est aussi comptabilisé plusieurs fois (voir également la note méthodologique)

Oreye

2023

Cambriolage dans bâtiment (total)

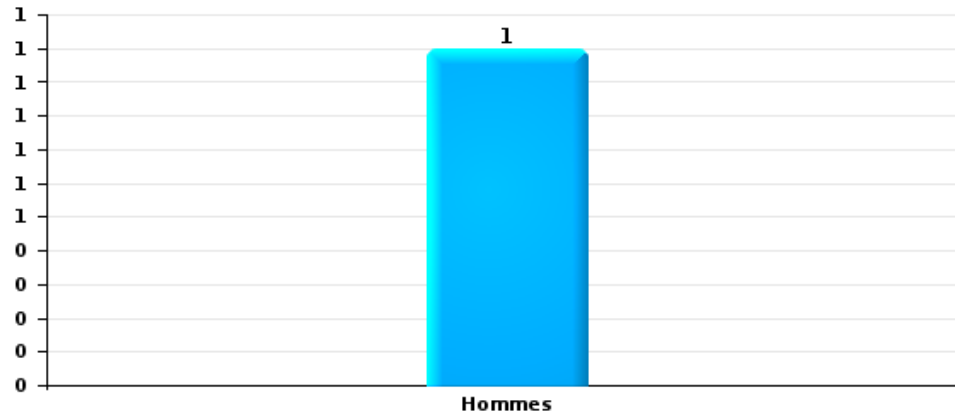
Nombre de suspects-fait selon le sexe





Dégradation de voiture

Nombre de suspects-fait selon le sexe





2.3. Nombre de suspects-fait selon l'âge des suspects identifiés (TOP 5 des catégories principales)

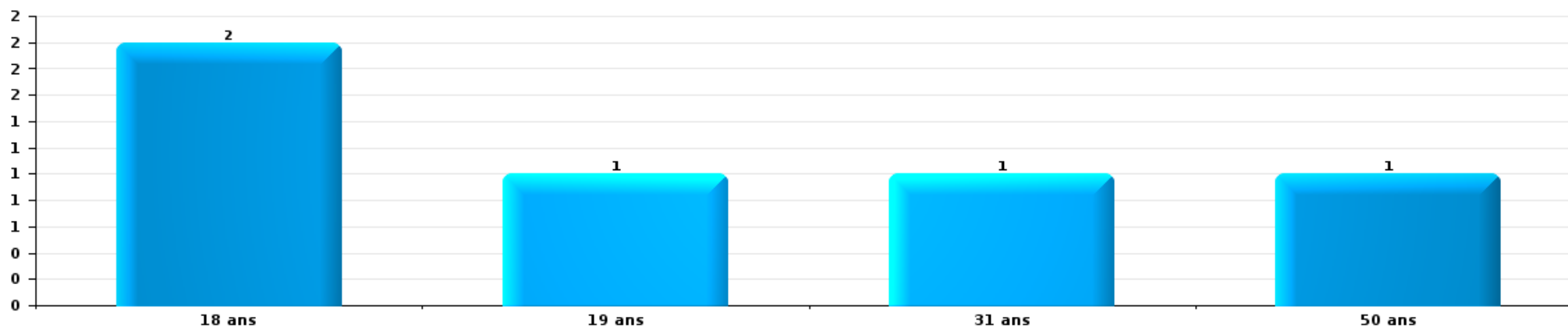
1) Lorsqu'un même suspect a commis plusieurs faits durant la période considérée, il est aussi comptabilisé plusieurs fois, qu'il ait le même âge ou non – 2) Les suspects au-dessous de 14 ans et à partir de 90 ans ne sont pas repris dans le tableau (voir également la note méthodologique)

Oreye

2023

Vol et extorsion

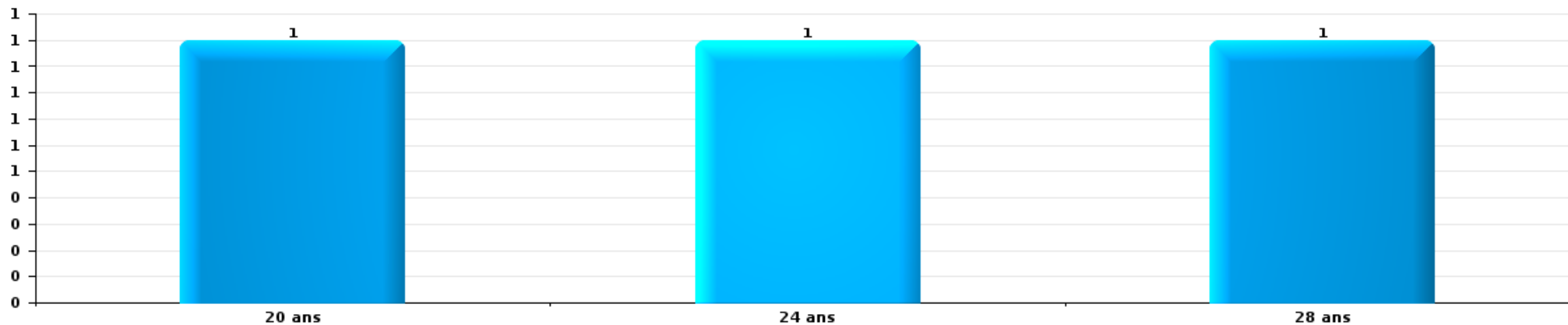
Nombre de suspects-fait par âge (chronologique)





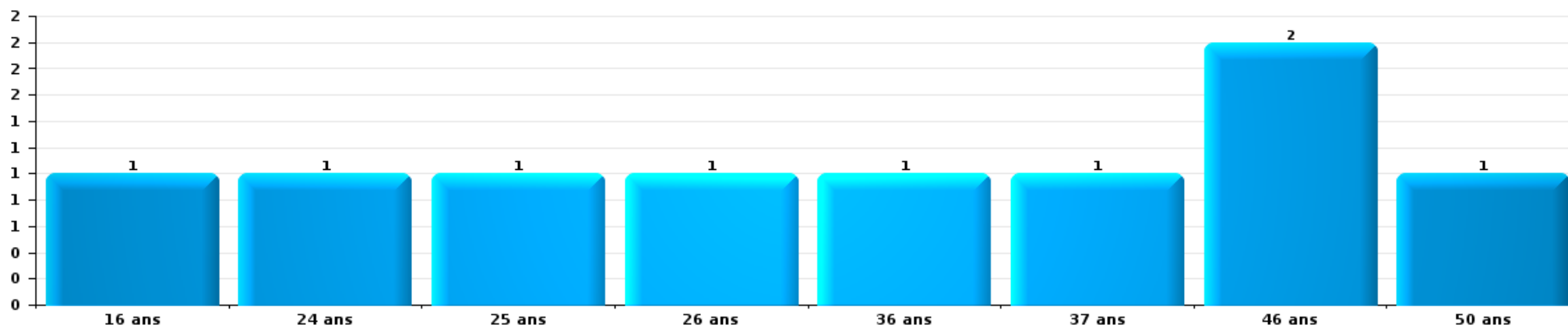
Dégradation de la propriété

Nombre de suspects-fait par âge (chronologique)



Infr. contre l'intégrité physique

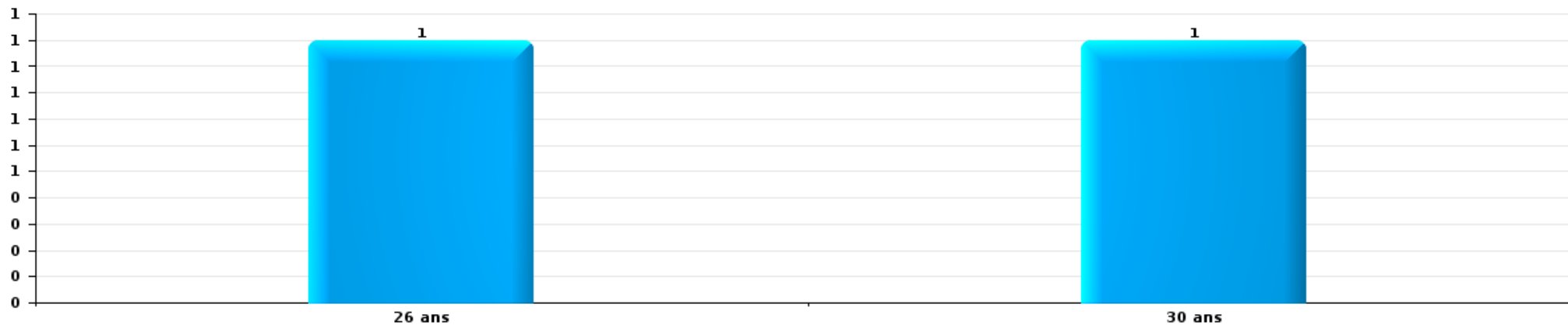
Nombre de suspects-fait par âge (chronologique)





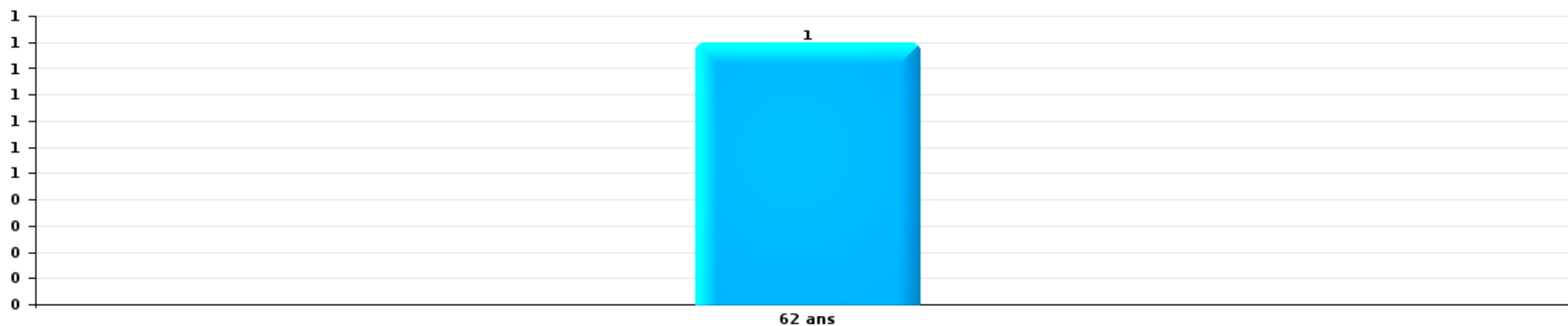
Drogues

Nombre de suspects-fait par âge (chronologique)



Fraude

Nombre de suspects-fait par âge (chronologique)





2.4. Nombre de suspects-fait selon l'âge des suspects identifiés (TOP 5 des figures criminelles)

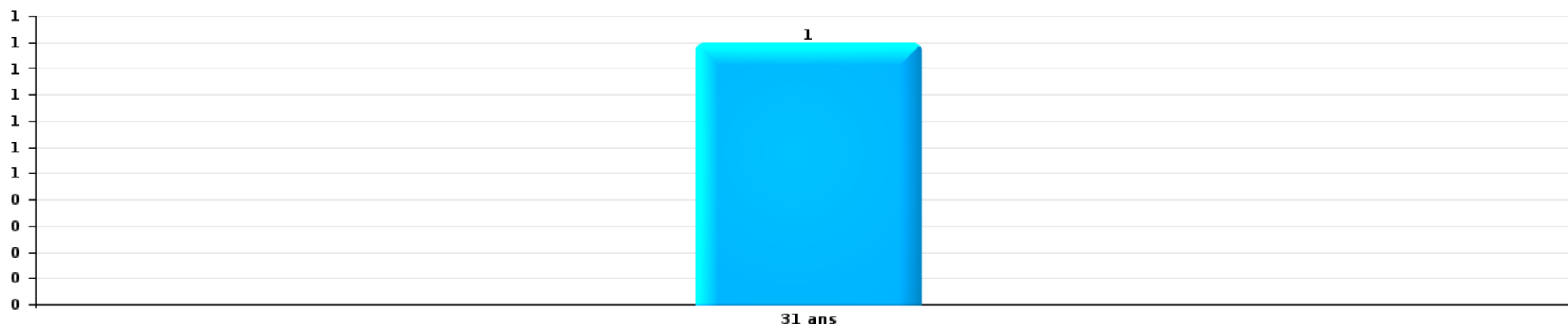
1) Lorsqu'un même suspect a commis plusieurs faits durant la période considérée, il est aussi comptabilisé plusieurs fois, qu'il ait le même âge ou non – 2) Les suspects au-dessous de 14 ans et à partir de 90 ans ne sont pas repris dans le tableau (voir également la note méthodologique)

Oreye

2023

Cambrilage dans bâtiment (total)

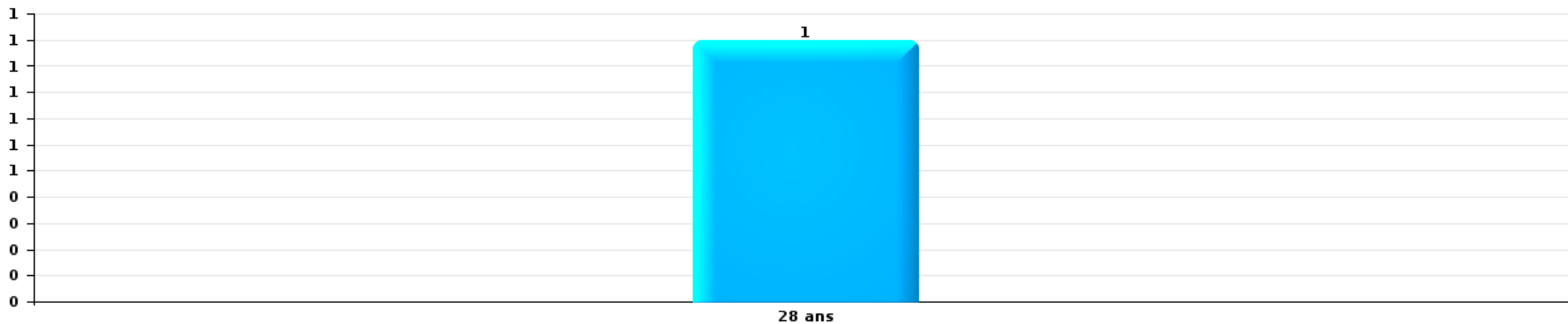
Nombre de suspects-fait par âge (chronologique)





Dégradation de voiture

Nombre de suspects-fait par âge (chronologique)



STATISTIQUES POLICIERES DE CRIMINALITE

LIEU DE PERPETRATION: COMMUNE

Oreye

***ANNEXE I: DETAIL PAR CATEGORIE DE DELIT
CODE PENAL***

Infraction Code pénal

Infr. contre l'intégrité physique

			2000	2013	2014	2015	2016	2017	2018	2019	2020	2021	2022	2023
Meurtre	Autres	Tent.								1		1		
		Sous-total								1		1		
Torture et maltraitance	Torture	Acc.							1					
		Sous-total							1					
Coups et/ou blessures vol. en sphère familiale	Entre partenaires ou ex-partenaires	Acc.	1	6	7	6	8	4	10	7	12	9	15	12
	Lors d'un différend familial en général	Acc.	4											
	Par les parents envers un mineur	Acc.		2	2		2	2			1	2	1	
	Envers les parents	Acc.	1	3	1	5	2	1	1	1		1	2	
	Envers d'autres ascendants directs ou collatéraux	Acc.		1					1					
	Sous-total		6	12	10	11	12	7	12	8	13	12	18	12
Coups et/ou blessures vol. hors sphère familiale	Bagarres (=coups réciproques)	Acc.		1	2	2	3	2	1	2	2	1	3	5
	Coups envers fonctionnaire de police	Acc.								1				
	Envers un mineur par une pers. ayant autorité	Acc.	1	2	3		1	1			2			
	Envers un mineur qualité de l'auteur inconnue	Acc.					1	1	1	1	1	1	1	
	Envers pers. vulnérable (qualité auteur inconnue)	Acc.			1			1						
	Coups envers personnel autre service public	Acc.											1	
	Coups envers profession médicale	Acc.						1						
	Non spécifié	Acc.	10	12	12	17	2	14	4	7	17	3	4	7
	Sous-total		11	15	18	19	7	20	6	11	22	5	9	12
Abstention coupable		Acc.			1									
		Sous-total			1									
Autres infr. volontaires. c/ l'intégrité phys.	Privation de soins à enfant ou personne vulnérable	Acc.			2									
	Délaissement d'enfant ou personne vulnérable	Acc.										1	1	
	Abandon d'enfant dans le besoin	Acc.					1							
	Administration substances nuisibles	Acc.				1	1							
	Entrave méchante à la circulation	Acc.	1						1					
	Voies de faits et violences légères	Acc.	3	1	1	1	1		2	1	1			
	Sous-total		4	3	2	3	1	2	2	1	1	1	1	
Infr. involontaires contre l'intégrité physique	Coups et/ou blessures involontaires	Acc.	2									1		
		Sous-total	2									1		
		Total	23	27	32	32	22	28	21	21	36	20	28	24

Infr. contre la liberté individuelle

			2000	2013	2014	2015	2016	2017	2018	2019	2020	2021	2022	2023	
Enlèvement de mineur ou personne vulnérable	Enlèvement parental	Acc.													1
	Autre enlèvement	Acc.	1												
		Tent.						1							
Sous-total			1					1						1	
Détention par un particulier		Acc.			1					1					1
Sous-total					1					1					1
Total			1		1			1		1					2

Infr. contre les mœurs

		2000	2013	2014	2015	2016	2017	2018	2019	2020	2021	2022	2023	
Viol n'ayant pas causé la mort	Victime < 10a	Acc.			1		1	1						
	Victime 10a - 14a	Acc.		1						1				
	Victime 14a - 16a	Acc.		1							1			
	Victime majeure	Acc.				3	1		2				1	
		Tent.										1		
	Sous-total			2	4	1	1	3		1	2	1		
Viol n'ayant pas causé la mort (nvCPS)	Victime < 16a	Acc.										1		
	Sous-total											1		
Attentat à la pudeur avec violence / menace	Victime 16a - 18a	Acc.		1							1			
	Sous-total			1							1			
Attentat à la pudeur sans violence / menace	Victime < 16a	Acc.	1					2						
	Victime 16a - 18a	Tent.	1			1								
		Acc.										1		
	Victime âge inconnu	Acc.		1										
	Sous-total		2	1		1		2				1		
Atteinte intégrité sexuelle sans mort (nvCPS)	Victime < 16a	Acc.										1	2	
	Sous-total											1	2	
Pornographie enfantine	Distribution	Acc.		1	1				3	1				
	Non spécifié	Acc.				1								
	Sous-total			1	1	1			3	1				
Incitation à la débauche	Victime mineure	Acc.			1									
	Non spécifié	Acc.											14	
	Sous-total				1								14	
Exploitation de la débauche d'autrui	Victime majeure	Acc.	4											
	Age victime non spécifié	Acc.				1		1						
	Age victime inconnu	Acc.	3											
	Sous-total		7			1		1						
Outrage public aux bonnes mœurs	Actions (exhibitionnisme, etc.)	Acc.				1					1	2		
	Exhibitionnisme (nvCPS)	Acc.											3	
	Sous-total					1					1	2	3	
Grooming (contact par ICT avec mineur < 16 ans)		Tent.								1				
	Sous-total									1				
Images d'abus sexuels de mineurs (nvCPS)	Production/diffusion images abus sexuels (nvCPS)	Acc.								1				
	Sous-total									1				
	Total		9	5	6	5	1	6	3	4	4	6	5	

Infr. contre autres valeurs morales et sentiments

			2000	2013	2014	2015	2016	2017	2018	2019	2020	2021	2022	2023
Harcèlement	Harcèlement par téléphone (OLD)	Acc.	2											
		Acc.		13	8	10	16	14	5	8	17	13	14	12
	Sous-total	2	13	8	10	16	14	5	8	17	13	14	12	
Violation du secret professionnel		Acc.						1						1
		Sous-total						1					1	
Atteinte à l'honneur	Calomnie et diffamation	Acc.		3	4			3	3	4	2		3	2
	Déclaration calomnieuse	Acc.			1		1							
	Imputation calomnieuse	Acc.												1
	Injures (Délit)	Acc.		4	1	1	2		1		4	2	2	1
	Non spécifié	Acc.	1	1										
	Sous-total	1	8	6	1	3	3	4	4	4	6	2	5	4
Vie privée	Violation de domicile par un particulier	Acc.		2			3	1	1	2	1	2	5	1
		Sous-total		2			3	1	1	2	1	2	5	1
Tapage nocturne		Acc.	1				1	1	1					1
		Sous-total	1				1	1	1					1
Abus faiblesses de personnes		Acc.											1	1
		Sous-total											1	1
Occupation bien d'autrui (squatter)	Pénétrer / occuper / séjourner (bien non habité)	Acc.										1		
		Sous-total											1	
		Total	4	23	14	11	23	20	11	14	24	18	27	18

Infr. relative au statut juridique de l'enfant

			2000	2013	2014	2015	2016	2017	2018	2019	2020	2021	2022	2023
Non-représentation d'enfants	Par les parents	Acc.		4	4	2	4	1	1	3	17	5	4	
	Par une personne qui en a la charge	Acc.		2			1				1			
		Sous-total		6	4	2	5	1	1	3	18	5	4	
		Total		6	4	2	5	1	1	3	18	5	4	

Vol et extorsion

			2000	2013	2014	2015	2016	2017	2018	2019	2020	2021	2022	2023
Vol avec circ. aggr.	Avec violence	Acc.	2	1	2		3	1	1		1			1
	Sans violence	Acc.	48	59	39	48	30	28	18	26	19	16	15	13
		Tent.	20	22	14	11	13	9	11	6	4	4	4	5
		Sous-total	70	82	55	59	46	38	30	32	24	20	19	19
Vol sans circ. aggr.	Avec violence	Acc.		1					1					
	Sans violence, Vol à la tire	Acc.			2	2			1	1		1	1	
	Sans violence, Vol d'usage	Acc.			1				1					
	Sans violence, Vol domestique	Acc.		2	1			1						
	Sans violence	Acc.	22	20	25	26	20	17	15	15	16	18	15	13
		Tent.			1				1					
		Sous-total	22	23	30	28	20	18	19	16	16	19	16	13
Vol non spécifié		Acc.	4	1				1						2
		Tent.	1											
		Sous-total	5	1				1						2
Extorsion		Acc.						1						1
		Tent.								1				
		Sous-total						1		1				1
		Total	97	106	85	87	66	58	49	49	40	39	35	35

Fraude

		2000	2013	2014	2015	2016	2017	2018	2019	2020	2021	2022	2023	
Blanchiment d'argent	Acc.						1		1		1			
	Sous-total						1		1		1			
Recel	Recel qualifié	Acc.					1						1	
	Non spécifié	Acc.						1						
	Sous-total						1	1				1		
Grivèlerie	Boissons et aliments	Acc.												
	Sous-total													
Détournement et destruction frauduleuse	Cel frauduleux	Acc.		1	2				1	1	1			
	D'argent, de papiers, etc.	Acc.			1	1								
	Sous-total			1	3	1			1	1	1			
Escoquerie	Fraude par internet	Acc.	3	5	4	4	3	3	4	7	11	18	21	
		Tent.			1		2		1	3	3		1	
	Escoquerie sans internet	Acc.		2	3	1	2	1	1	3	2	2	2	
		Tent.												
	Non spécifié	Acc.	2											
		Tent.	1				1							
Sous-total		3	4	7	8	5	8	4	6	13	16	20	25	
Tromperie	Marchandises vendues / travail fourni	Acc.			1									
	Sous-total				1									
Abus de confiance et infr. apparentées	Abus de confiance	Acc.	1	2	3	5	2	3	2		5	3	1	
	Abus des faiblesses	Acc.	1	1			1	1	1		1			
	Sous-total		2	3	3	5	3	4	3		6	3	1	
Insolvabilité frauduleuse		Acc.	1				1							
	Sous-total		1				1							
		Total	9	7	11	15	11	14	9	11	14	24	24	26

Dégradation de la propriété

			2000	2013	2014	2015	2016	2017	2018	2019	2020	2021	2022	2023
Incendie volontaire	Dans lieu habité (de nuit)	Acc.			1				1				1	
	Dans un autre lieu (de jour)	Acc.	1						1			1		
		Tent.					1							
	Dans un autre lieu (de nuit)	Acc.		2		3	1	1		1				
	Dans un autre lieu (moment indéterminé)	Acc.									3			
		Sous-total	1	2	1	3	2	1	2	1	3	1	1	
Incendie involontaire		Acc.	2	1	4	2	1	1	1	2	2	1	1	3
		Sous-total	2	1	4	2	1	1	1	2	2	1	1	3
Destruction, dénaturation, dégradation	Avec circ. aggr.	Acc.		1								1		
	Destruction de biens agricoles	Acc.		1										
	Non spécifié	Tent.	1											
		Sous-total	1	2									1	
Vandalisme	Sur véhicules	Acc.	4	11	19	11	6	11	5	10	8	11	7	9
	Sur autres biens mobiliers	Acc.	5	1	2	1	3	3	1	3	2	3	4	2
	Graffitis	Acc.						1			2	1	2	
	Autres détériorations sur biens immobiliers	Acc.	1	3	3	10	4	5	1	4	5	9	8	7
	Dégradation de clôture	Acc.		2	3	1	1			1		1	1	1
		Sous-total	10	17	27	23	14	20	7	18	17	25	22	19
		Total	14	22	32	28	17	22	10	21	22	28	24	22

Infr. contre la sécurité publique

		2000	2013	2014	2015	2016	2017	2018	2019	2020	2021	2022	2023
Association de malfaiteurs	Acc.						1						
	Sous-total						1						
Evasion de prisonniers	Evasion simple Acc.											1	
	Non-respect surveillance électronique Acc.										1		
	Sous-total										1	1	
Menaces	Verbales Acc.	10	10	12	4	4	6	6	6	13	6	2	7
	Ecrites Acc.	1	2	6	4	5	2	4	2	4	3	2	4
	Par gestes, emblèmes Acc.	2	2	5	5	4	7	2		6	3	3	3
	Non spécifié Acc.												1
	Sous-total	13	14	23	13	13	15	12	8	23	12	7	15
	Total	13	14	23	13	13	16	12	8	23	13	8	15

Infr. contre l'autorité publique

		2000	2013	2014	2015	2016	2017	2018	2019	2020	2021	2022	2023
Violence c/ personnes investies autorité publique	Acc.								1				
	Sous-total								1				
Rébellion	Rébellion armée	Acc.			1	1							
	Rébellion non armée	Acc.			3	1	1		2	1			2
	Non spécifié	Acc.			1	1	1						
	Sous-total			5	3	2		2	2	1			2
Outrages	Acc.				1	1				1	1		
	Sous-total				1	1				1	1		
Autres infractions	Bris de scellés	Acc.	2								1		
	Sous-total		2								1		
	Total		2		5	4	3		3	2	2		2

Infr. contre la foi publique

			2000	2013	2014	2015	2016	2017	2018	2019	2020	2021	2022	2023	
Faux en écritures	Faux en écritures	Acc.	1	2		1	1	3			1	1			
	Usage de faux en écrit. et écrit. falsifiées	Acc.	1	5	2	2	1		2	3			1		
		Sous-total	2	7	2	3	2	3	2	3	3	1	1	1	
Usurpation	Immixtion dans fonctions publiques	Acc.	1					1			1				
	De fonctions	Acc.			1										
	De titres	Acc.									1				
	De nom	Acc.		2	1	1		4	1	2	1			6	
		Sous-total	1	2	2	1		5	1	2	3			6	
Contrefaçon / falsification	Contrefaçon	Acc.			2									1	
		Sous-total		2	2									1	
Fausses monnaies	Emission	Acc.	2			1									
	Autres	Acc.	1								1				
		Sous-total	3			1					1				
Faux en justice	Fausses déclarations	Acc.			1				1			1			
		Sous-total		1	1				1			1			
			Total	6	9	7	5	2	8	4	5	5	2	1	7



Oreye

Infraction Code pénal

Infr. contre la famille

		2000	2013	2014	2015	2016	2017	2018	2019	2020	2021	2022	2023
Abandon de famille	Acc.	2			1	1							
	Sous-total	2			1	1							
Refus du droit aux relations personnelles	Acc.	2	2					4	2	4		1	
	Sous-total	2	2					4	2	4		1	
Non-acquittement pension alimentaire	Acc.	2	6		1				2				
	Sous-total	2	6		1				2				
	Total	6	8		2	1		4	4	4		1	

Criminalité informatique

		2000	2013	2014	2015	2016	2017	2018	2019	2020	2021	2022	2023
Hacking	Acc.		4	1			1			1	2	1	
	Sous-total		4	1			1			1	2	1	
Fraude informatique	Acc.		1	5	2	1	2	3	4	3	6	12	11
	Tent.						2				1		
	Sous-total		1	5	2	1	4	3	4	3	7	12	11
	Total		5	6	2	1	5	3	4	4	9	13	11

Exercice illégal de l'autorité publique

		2000	2013	2014	2015	2016	2017	2018	2019	2020	2021	2022	2023
Abus de l'autorité	Acc.			1									
	Sous-total			1									
	Total			1									



Marchand de sommeil

		2000	2013	2014	2015	2016	2017	2018	2019	2020	2021	2022	2023
Sans circ. aggr.	Acc.			1			1						
	Sous-total			1			1						
	Total			1			1						

Traite des êtres humains

		2000	2013	2014	2015	2016	2017	2018	2019	2020	2021	2022	2023
Exploitation sexuelle	Acc.		1				1				1		
	Sous-total		1				1				1		
Exploitation économique	Acc.										1		
	Sous-total										1		
Crimes et délits forcés	Acc.				1								
	Sous-total				1								
	Total		1		1		1				2		

Autres infractions Code pénal

		2000	2013	2014	2015	2016	2017	2018	2019	2020	2021	2022	2023
	Acc.						1						
	Sous-total						1						
	Total						1						

Contravention Code pénal

		2000	2013	2014	2015	2016	2017	2018	2019	2020	2021	2022	2023
Injures (Contravention)	Acc.	3											
	Sous-total	3											
Autres contraventions CP	Acc.	1											
	Sous-total	1											
	Total	4											



STATISTIQUES POLICIERES DE CRIMINALITE

LIEU DE PERPETRATION: COMMUNE

Oreye

***ANNEXE II: DETAIL PAR CATEGORIE DE DELIT
LOIS SPECIALES***



Oreye

Infraction Lois spéciales

Drogues

			2000	2013	2014	2015	2016	2017	2018	2019	2020	2021	2022	2023
Détention		Acc.	3	1	3		2		1	4	3	5	9	2
		Sous-total	3	1	3		2		1	4	3	5	9	2
Usage	Faciliter l'usage	Acc.		2	3	1								
	Désordre, scandale ou danger dans un espace public	Acc.					1							
		Sous-total		2	3	1	1							
Importation et exportation		Acc.	3		1	1								
		Sous-total	3		1	1								
Fabrication		Acc.								1	1	1	3	
		Sous-total								1	1	1	3	
Commerce		Acc.			1			1	1	1	4		1	
		Sous-total			1			1	1	1	4		1	
Autres		Acc.			2				1					
		Sous-total			2				1					
		Total	6	3	10	2	3	1	3	6	8	6	13	2

Législation sur les étrangers

			2000	2013	2014	2015	2016	2017	2018	2019	2020	2021	2022	2023
Transmigration illégale	Mariages simulés/blancs sans récompense/contrainte	Acc.					1							
	Accès au territoire	Acc.				2	3							
	Séjour	Acc.		1					3					
	Inscription au registre des étrangers	Acc.		1			4	6	5	6	5		1	
		Sous-total		2		2	8	6	6	8	6	5		1
		Total		2		2	8	6	8	6	5		1	



Environnement

			2000	2013	2014	2015	2016	2017	2018	2019	2020	2021	2022	2023
Déchets	Déchets par professionnel	Acc.		1			1							
	Déchets par particulier	Acc.		3	3	4		17	2	4	6	2	2	1
	Non spécifié	Acc.	1											
		Sous-total	1	4	3	4	1	17	2	4	6	2	2	1
Autres que déchets	Urbanisme	Acc.		1	1	1		4	3	1	3	2		1
	Pollution du sol	Acc.					1	1						
		Sous-total		1	1	1	1	5	3	1	3	2		1
Biodiversité / Faune et flore	Commerce et détention: législation CITES	Acc.												1
	Bien-être animal	Acc.	2	2							1	4	2	1
	Protection de la nature	Acc.		1								1		
	Destruction d'animaux	Acc.		3						1				
		Tent.			1		1							
	Sous-total	2	6	1		1				1	1	5	2	2
		Total	3	11	5	5	3	22	5	6	10	9	4	4

Armes et explosifs

			2000	2013	2014	2015	2016	2017	2018	2019	2020	2021	2022	2023
Détention illégale	Arme à feu	Acc.		2	1	2	2	1		5	3	3	1	1
	Arme blanche ou non à feu	Acc.					1	1	2		1		1	
	Munition	Acc.				1					1			
	Non spécifié	Acc.	1											
	Sous-total	1	2	1	3	3	2	2	2	5	5	3	2	1
Port / transport illégal	Arme blanche ou non à feu	Acc.				1	1	1				3	1	2
	Munition	Acc.								1				
	Non spécifié	Acc.	2											
	Sous-total	2				1	1	1	1	1		3	1	2
Commerce illégal	Arme à feu	Acc.								1				
		Sous-total								1				
Autre	Défaut signalement vol ou perte	Acc.		2										
	Non spécifié	Acc.	1											
		Sous-total	1	2										
		Total	4	4	1	3	4	3	3	7	5	6	3	3



Protection de la personne

			2000	2013	2014	2015	2016	2017	2018	2019	2020	2021	2022	2023
Discrimination	Racisme et xénophobie	Acc.		1				1	1	1	1		1	
	Fondée sur son orientation sexuelle (homophobie)	Acc.								1	1			1
	Fondée sur le sexe (sexisme)	Acc.									1	1		
		Sous-total		1				1	1	2	3	1	1	1
Protection de la vie privée		Acc.			2					2				1
		Sous-total			2					2				1
Droit à l'image		Acc.		2										1
		Sous-total		2										1
Autres		Acc.							1					
		Sous-total							1					
			Total	3	2			1	2	4	3	1	1	3



Oreye

Infraction Lois spéciales

Hormones et dopage

		2000	2013	2014	2015	2016	2017	2018	2019	2020	2021	2022	2023
Usage	Acc.	1											
	Sous-total:	1											
	Total:	1											

Protection de la jeunesse

		2000	2013	2014	2015	2016	2017	2018	2019	2020	2021	2022	2023
Législation sur la protection de la jeunesse	Acc.	1	4		3	1		5	3	2	9	8	5
	Sous-total:	1	4		3	1		5	3	2	9	8	5
	Total:	1	4		3	1		5	3	2	9	8	5

Code pénal social

		2000	2013	2014	2015	2016	2017	2018	2019	2020	2021	2022	2023
Harcèlement au travail	Acc.								1	1	1		1
	Sous-total:								1	1	1		1
Temps de travail	Acc.				1	1							
	Sous-total:				1	1							
Fraude sociale aux cotisations (travail au noir)	Acc.		2	3	1		1						1
	Sous-total:		2	3	1		1						1
Surveillance et contrôle	Acc.					1							
	Sous-total:					1							
Sécurité sociale	Acc.						1						
	Sous-total:						1						
Infr. contre foi publique en droit pénal social	Acc.			1									
	Sous-total:			1									
Escroquerie en droit pénal social	Acc.		2										
	Sous-total:		2										
	Total:		4	4	2	2	2		1	1	1		2



Ivresse et alcool

		2000	2013	2014	2015	2016	2017	2018	2019	2020	2021	2022	2023
Ivresse publique	Acc.	1		1	3	4	5		2			2	4
	Sous-total:	1		1	3	4	5		2			2	4
	Total:	1		1	3	4	5		2			2	4

Législation sur les élections

		2000	2013	2014	2015	2016	2017	2018	2019	2020	2021	2022	2023
	Acc.			3									
	Sous-total:			3									
	Total:			3									

Registre de population

		2000	2013	2014	2015	2016	2017	2018	2019	2020	2021	2022	2023
	Acc.		1		2	8	8	9	8	3	2	4	5
	Sous-total:		1		2	8	8	9	8	3	2	4	5
	Total:		1		2	8	8	9	8	3	2	4	5

Carte d'identité

		2000	2013	2014	2015	2016	2017	2018	2019	2020	2021	2022	2023
Pas en possession	Acc.	1											
	Sous-total:	1											
Autres	Acc.	1											
	Sous-total:	1											
	Total:	2											



Santé publique

		2000	2013	2014	2015	2016	2017	2018	2019	2020	2021	2022	2023
Refus ou négligence respect mesures	Acc.									2			
	Sous-total:									2			
Autres	Acc.									4	3		
	Sous-total:									4	3		
	Total:									6	3		

Travail

		2000	2013	2014	2015	2016	2017	2018	2019	2020	2021	2022	2023
Commerce ambulant	Acc.	1											
	Sous-total:	1											
Fraude sociale aux cotisations (travail au noir)	Acc.			1	1				1				
	Sous-total:			1	1				1				
Autres	Acc.	1	1					1				1	
	Sous-total:	1	1					1				1	
	Total:	2	1	1	1			1	1			1	

Protection des revenus publics

		2000	2013	2014	2015	2016	2017	2018	2019	2020	2021	2022	2023
Fraude sociale aux allocations	Acc.												1
	Sous-total:												1
Non spécifié	Acc.		1										
	Sous-total:		1										
	Total:		1										1

Pratiques commerciales

		2000	2013	2014	2015	2016	2017	2018	2019	2020	2021	2022	2023
Autres	Acc.		1										
	Sous-total:		1										
	Total:		1										



Autres lois spéciales

		2000	2013	2014	2015	2016	2017	2018	2019	2020	2021	2022	2023
Energie	Acc.			1						1			
	Sous-total:			1						1			
	Total:			1						1			

STATISTIQUES POLICIERES DE CRIMINALITE

LIEU DE PERPETRATION: COMMUNE

Oreye

***ANNEXE III: DETAIL
FIGURES CRIMINELLES / PHENOMENES***



Oreye

FC Vol moyen de transport

		2000	2013	2014	2015	2016	2017	2018	2019	2020	2021	2022	2023
Vol de voiture	Acc.	13	6	4	3	3	4	2	4	4	4	4	2
	Tent.	3				1							
	Total	16	6	4	3	4	4	2	4	4	4	4	2
Vol de moto	Acc.			1									
	Total			1									
Carjacking	Acc.		1				1	1	1	1			
	Total		1				1	1	1	1			
Vol dans les garages	Acc.	2	4	2	1	2	1				1	2	1
	Total	2	4	2	1	2	1				1	2	1
Vol de vélomoteur	Acc.	1	2	1	1				1		1		
	Total	1	2	1	1				1		1		
Vol de vélo	Acc.	1			1	2	1	2	2	1		1	2
	Tent.							1					
	Total	1			1	2	1	3	2	1		1	2



FC Cambriolage

		2000	2013	2014	2015	2016	2017	2018	2019	2020	2021	2022	2023
Cambriolage dans habitation	Acc.	28	38	26	28	23	14	14	10	4	6	5	6
	Tent.	14	20	11	9	11	8	10	6	2	4	2	3
	Total	42	58	37	37	34	22	24	16	6	10	7	9
Cambriolage ds entreprise ou commerce	Acc.	6	6	2	1	3	2	1	2		2	1	1
	Tent.	3		2	1	1				2			
	Total	9	6	4	2	4	2	1	2	2	2	1	1
Cambriolage ds service public ou bâtiment administ	Acc.			1						1			
	Tent.		2				1	1					
	Total		2	1			1	1		1			
Cambriolage dans bâtiment (total)	Acc.	33	44	29	29	26	16	14	12	5	8	6	7
	Tent.	17	22	13	10	12	9	11	6	4	4	2	3
	Total	50	66	42	39	38	25	25	18	9	12	8	10

FC Vol autre

		2000	2013	2014	2015	2016	2017	2018	2019	2020	2021	2022	2023
Vol à main armée	Acc.	2		2		1	1	1		1			2
	Total	2		2		1	1	1		1			2
Vol avec violence sans arme	Acc.		2			3	1	1	2		1		
	Tent.								1			1	
	Total		2			3	1	1	3		1	1	
Vol dans ou sur un véhicule	Acc.	7	5	7	16	2	7	4	10	7	2	3	1
	Tent.			2	1			1				2	1
	Total	7	5	9	17	2	7	5	10	7	2	5	2
Vol d'armes et explosifs	Acc.		4	2				1	1				1
	Total		4	2				1	1				1
Vol à l'arraché	Acc.					1							
	Total					1							



FC Vol autre

		2000	2013	2014	2015	2016	2017	2018	2019	2020	2021	2022	2023
Vol à la tire	Acc.			2	3	1		1	1		1	1	
	Total			2	3	1		1	1		1	1	
Vol à l'étalage	Acc.		1			1					1		
	Total		1			1					1		
Vol par ruse	Acc.	1		1	2	1	1		1		1		
	Tent.	1											
	Total	2		1	2	1	1		1		1		
Vol de métaux	Acc.			1		2			1	1	1		
	Total			1		2			1	1	1		
Vol sur les chantiers	Acc.	1	1	1		1	1		1		3	1	3
	Total	1	1	1		1	1		1		3	1	3
Home-invasion	Acc.					1							
	Total					1							
Vol d'animaux	Acc.			1				1		1			
	Total			1				1		1			
Vol de cargaison	Acc.				3		1		1	1			
	Total				3		1		1	1			



Criminalité ICT

		2000	2013	2014	2015	2016	2017	2018	2019	2020	2021	2022	2023
Fraude de cartes de paiements	Acc.			3		1	1	1	4	1	2	4	
	Total			3		1	1	1	4	1	2	4	
Phishing	Acc.									2	2		1
	Tent.										1		
	Total									2	3		1
Shouldersurfing	Acc.								1				
	Total								1				
Skimming	Acc.											1	
	Total											1	

FC Autre

		2000	2013	2014	2015	2016	2017	2018	2019	2020	2021	2022	2023
Violence contre les métiers d'intérêt général	Acc.						1		2			1	
	Total						1		2			1	
Graffiti	Acc.						1			2	1	2	
	Total						1			2	1	2	
Dégradation de voiture	Acc.	2	9	19	11	6	9	4	10	7	11	7	9
	Total	2	9	19	11	6	9	4	10	7	11	7	9
Rixe au couteau	Acc.											2	
	Total											2	



PH Violence intrafamiliale (VIF)

		2000	2013	2014	2015	2016	2017	2018	2019	2020	2021	2022	2023
VIF: physique, dans le couple	Acc.	1	6	7	6	9	4	10	7	13	9	16	13
	Total	1	6	7	6	9	4	10	7	13	9	16	13
VIF: physique, envers des descendants	Acc.		2	3	1	3	2	1		1	2	2	1
	Total		2	3	1	3	2	1		1	2	2	1
VIF: physique, envers d'autres membres	Acc.	5	5	1	5	3	1	2	1		1	2	
	Total	5	5	1	5	3	1	2	1		1	2	
VIF: sexuelle, dans le couple	Acc.		1										
	Total		1										
VIF: sexuelle, envers des descendants	Acc.		1					1		1			
	Total		1					1		1			
VIF: psychique, dans le couple	Acc.	2	6	4	2	4	3	5	8	21	5	5	4
	Total	2	6	4	2	4	3	5	8	21	5	5	4
VIF: psychique, envers des descendants	Acc.						1						1
	Total						1						1
VIF: psychique, envers d'autres membres	Acc.		1	1		1	1			1		1	2
	Total		1	1		1	1			1		1	2
VIF: économique, dans le couple	Acc.		2						2			4	2
	Total		2						2			4	2
VIF: économique, envers des descendants	Acc.	1						1					
	Total	1						1					
VIF: économique, envers d'autres membres	Acc.	4	6		2	2			2				1
	Total	4	6		2	2			2				1

PH Hormones et dopage

		2000	2013	2014	2015	2016	2017	2018	2019	2020	2021	2022	2023
Engraissement illégal	Acc.	1											
	Total	1											



PH Drogues

		2000	2013	2014	2015	2016	2017	2018	2019	2020	2021	2022	2023
Production de cannabis (culture)	Acc.										1		
	Total										1		

PH Trafic d'armes

		2000	2013	2014	2015	2016	2017	2018	2019	2020	2021	2022	2023
Commerce et production d'arme à feu et mun.	Acc.								1				
	Total								1				

PH Traite des êtres humains

		2000	2013	2014	2015	2016	2017	2018	2019	2020	2021	2022	2023
TEH - exploitation économique	Acc.										1		
	Total										1		
TEH - exploitation sexuelle	Acc.		7			1	1	1			1		
	Total		7			1	1	1			1		

PH Violence dans l'espace public

		2000	2013	2014	2015	2016	2017	2018	2019	2020	2021	2022	2023
Violence physique (transport public)	Acc.	1											
	Total	1											
Violence physique (voie publique)	Acc.	3	3	7	6	5	10	3	6	9	7	1	9
	Tent.						1						
	Total	3	3	7	6	5	11	3	6	9	7	1	9
Violence physique (autre endroit public)	Acc.											1	
	Total											1	
Violence physique (endroit accessible au public)	Acc.	6	5		4	1	2		2			2	2
	Total	6	5		4	1	2		2			2	2
Violence sexuelle (transport public)	Acc.										1		
	Total										1		
Violence sexuelle (voie publique)	Acc.											2	3
	Total											2	3



PH Violence dans l'espace public

		2000	2013	2014	2015	2016	2017	2018	2019	2020	2021	2022	2023
Violence sexuelle (endroit accessible au public)	Acc.							1				1	
	Total							1				1	
Violence psychique (transport public)	Acc.	1											
	Total	1											
Violence psychique (voie publique)	Acc.	3	5	6	8	9	9	6	2	12	7	5	6
	Total	3	5	6	8	9	9	6	2	12	7	5	6
Violence psychique (endroit accessible au public)	Acc.	2	3	1		1		2	1		1	2	2
	Total	2	3	1		1		2	1		1	2	2
Vol à main armée (voie publique)	Acc.			1				1		1			
	Total			1				1		1			
Vol à main armée (endroit accessible au public)	Acc.	1		1		1							1
	Total	1		1		1							1
Vol avec violence sans arme (voie publique)	Acc.						1		1				
	Total						1		1				
Vol avec violence sans arme (endr. acces. au pub.)	Acc.					1			1				
	Total					1			1				

PH Autre

		2000	2013	2014	2015	2016	2017	2018	2019	2020	2021	2022	2023
Cyberharcèlement	Acc.	2	2	1	2	7	4	4	6	8	8	7	8
	Total	2	2	1	2	7	4	4	6	8	8	7	8
Fraude à l'identité	Acc.	1	3	1	1		4	2	3	2		3	7
	Tent.									1			
	Total	1	3	1	1		4	2	3	3		3	7



STATISTIQUES POLICIERES DE CRIMINALITE

LIEU DE PERPETRATION: COMMUNE

Oreye

***ANNEXE IV: FAITS ENREGISTRES
NON CRIMINELS***



Oreye

Faits non criminels

Maladies / Décès / Disparition

	2000	2013	2014	2015	2016	2017	2018	2019	2020	2021	2022	2023
Suicide	1	5	1	4	6	2	2	4	1	3	3	3
Personne malade	1	3	2	8		2	2	3	1	1		3
Décès suspect						1						
Décès naturel				1								
Disparition (personne disparue)	2		1	1	1		1	2			1	2
Accident (sauf roulage)		1	2		2					1		
Cadavre non identifié						1						
Total	4	9	6	14	9	6	5	9	2	5	4	8

Appels

	2000	2013	2014	2015	2016	2017	2018	2019	2020	2021	2022	2023
Alarme		1				1						
Appels				1	1			1				
Total		1		1	1	1		1				

Problèmes sociaux

	2000	2013	2014	2015	2016	2017	2018	2019	2020	2021	2022	2023
Différends familiaux	4	2	9	7	2			1	2	4	7	6
Différend (pas de coups)	2	5	10	2	1		1	1	1	1	1	3
Affaire civile	1	1	1	1				1				1
Protection de la jeunesse	7	1	1		3	2		1		1	3	
Autres						1				1		
Total	14	9	21	10	6	3	1	4	3	7	11	10



Catastrophes

	2000	2013	2014	2015	2016	2017	2018	2019	2020	2021	2022	2023
Dégâts tempête			1									
Total			1									

Ordre public

	2000	2013	2014	2015	2016	2017	2018	2019	2020	2021	2022	2023
Troubles						3						
Total						3						

Agissements suspects

	2000	2013	2014	2015	2016	2017	2018	2019	2020	2021	2022	2023
	1	5	5	3	2	1		1	1			
Total	1	5	5	3	2	1		1	1			

Objets trouvés

	2000	2013	2014	2015	2016	2017	2018	2019	2020	2021	2022	2023
					1							
Total					1							

Objets perdus

	2000	2013	2014	2015	2016	2017	2018	2019	2020	2021	2022	2023
	2	60	52	36	32	35	41	56	43	56	55	65
Total	2	60	52	36	32	35	41	56	43	56	55	65



Autres non-infractions

	2000	2013	2014	2015	2016	2017	2018	2019	2020	2021	2022	2023
Non-respect des conditions					1							2
Procès-verbal d'information		5	5	4			1			2	2	1
Notification				1			1	4	2	6	8	6
Dégradation involontaire câbles (non-télécom)			1									
Demande signalement surveillance électronique											1	2
Fonction de contrôle armes						1						
Total		5	6	5	1	1	2	4	2	8	11	11