

STATISTIQUES POLICIERES DE CRIMINALITE

LIEU DE PERPETRATION: COMMUNE

Olné

2000 - 2023

Police fédérale - DGRIDRIIBIPOL

STATISTIQUES POLICIERES DE CRIMINALITE

LIEU DE PERPETRATION: COMMUNE

Olne

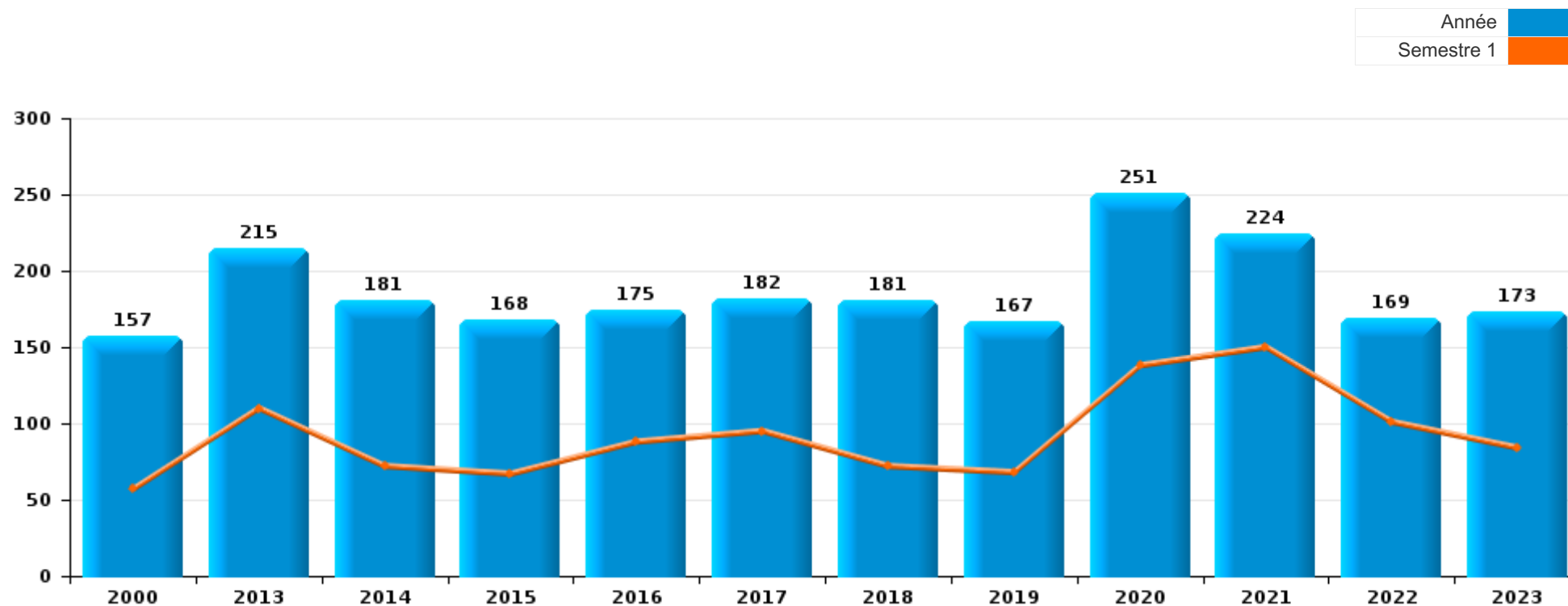
PARTIE I : INFRACTIONS JUDICIAIRES

CRIMINALITE ENREGISTREE COMMISE AU NIVEAU DE LA COMMUNE



Olné

	2000	2013	2014	2015	2016	2017	2018	2019	2020	2021	2022	2023
Nombre total des délits	157	215	181	168	175	182	181	167	251	224	169	173





Olné

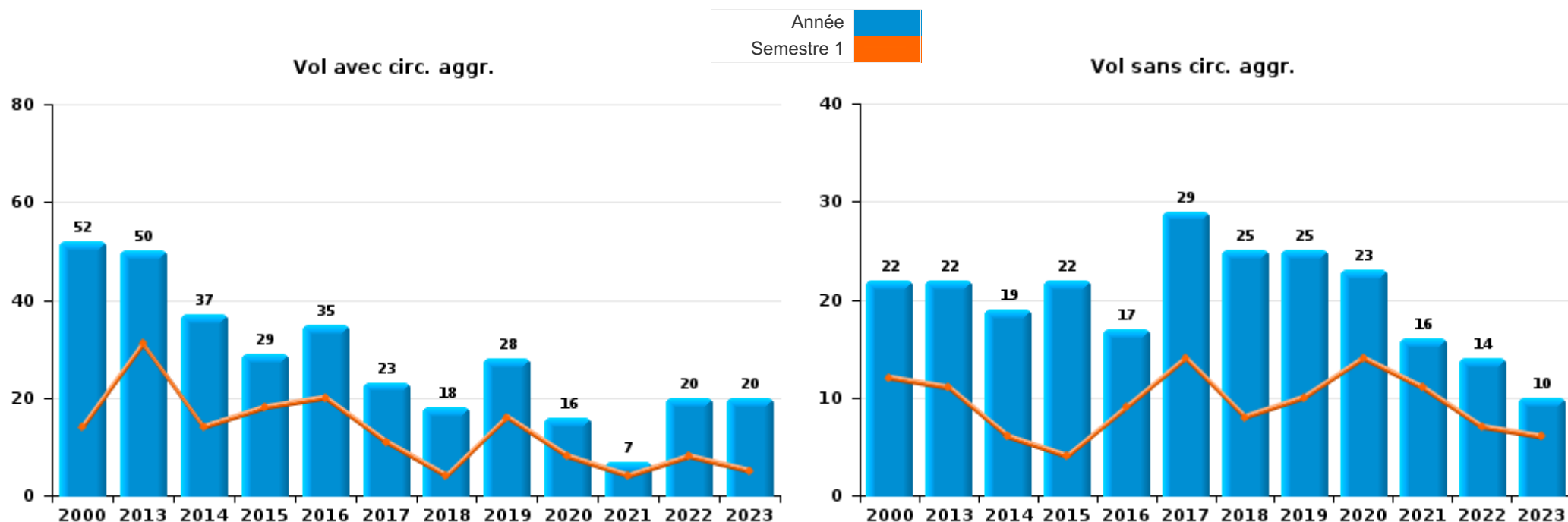
	2000	2013	2014	2015	2016	2017	2018	2019	2020	2021	2022	2023
Vol et extorsion	94	72	57	52	53	54	43	54	39	23	34	32
Dégradation de la propriété	15	30	23	24	18	17	23	15	12	16	10	16
Infr. contre l'intégrité physique	15	30	18	15	21	21	15	23	10	23	15	13
Fraude	3	7	10	8	14	9	8	11	14	23	23	30
Infr. contre autres valeurs morales et sentiments	1	5	13	13	12	6	18	13	22	10	18	11
Santé publique									67	69		
Infr. contre la sécurité publique	9	16	7	9	14	13	10	7	8	11	19	12
Environnement	8	12	16	10	6	6	5	8	16	5	3	7
Armes et explosifs		6	11	6	4	14	18	4	9	1	1	3
Infr. relative au statut juridique de l'enfant			2	1	2	3	20	15	14	8	6	4
Drogues		13	4	6	3	18	3		6	7	5	4
Criminalité informatique		3	2		4	3	3	1	7	6	14	13
Infr. contre l'autorité publique		7		10	5	3	4	2	2	1	3	5
Infr. contre les moeurs	3	4	1		5	3	3	3	3	3		6
Protection de la jeunesse	1		1	4	1	5	2	3	4	5	2	2
Infr. contre la famille	3		3	2	2		1	2	4	2	6	4
Infr. contre la foi publique		1	1	1	2	2			4	5	3	8
Protection de la personne	1	1	2		1	1	1		6	2	1	3
Registre de population		1	4	2	6	2	2			1		
Ivresse et alcool		3	1	2		1		1	2	2	4	
Législation sur les étrangers		2	1		1			1	1			
Code pénal social		2				1	1		1			
Autres lois spéciales				1	1					1	1	
Protection des revenus publics	1							2			1	
Carte d'identité			3									
Contravention Code pénal	3											
Infr. contre la liberté individuelle				1				1				
Exercice illégal de l'autorité publique								1				
Législation économique			1									
Législation sur les élections							1					
Travail				1								
Sous-total	157	215	181	168	175	182	181	167	251	224	169	173
Contravention règlement policier local		1	3	2	1	1			4	7	13	16
Sous-total		1	3	2	1	1			4	7	13	16
Total	157	216	184	170	176	183	181	167	255	231	182	189



I.1. Catégorie des infractions : Vol et extorsion (top 5 des infractions au niveau national 2023)

Olné

	2000	2013	2014	2015	2016	2017	2018	2019	2020	2021	2022	2023
Vol avec circ. aggr.	52	50	37	29	35	23	18	28	16	7	20	20
Vol sans circ. aggr.	22	22	19	22	17	29	25	25	23	16	14	10
Vol non spécifié	19											
Extorsion	1		1	1	1	2		1				2
Total	94	72	57	52	53	54	43	54	39	23	34	32





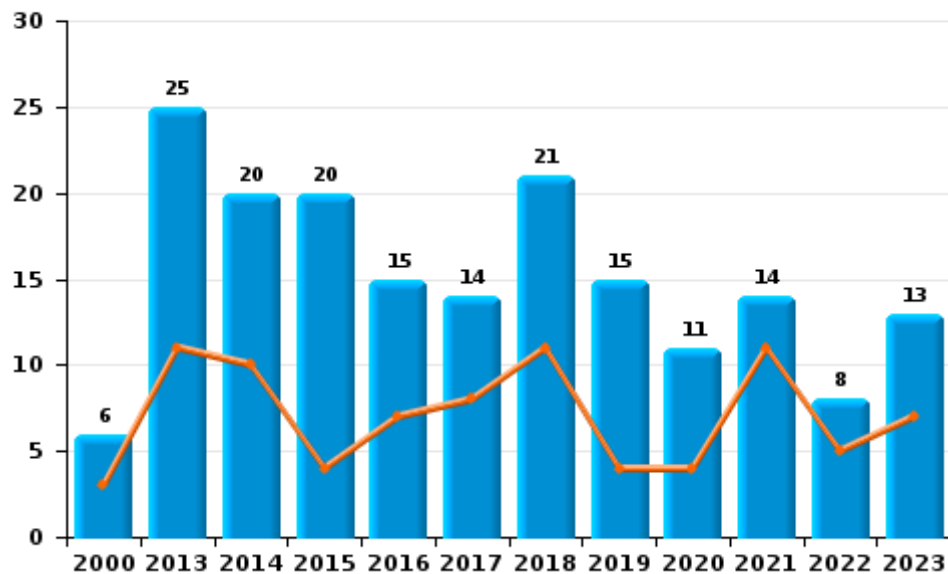
I.2. Catégorie des infractions : Dégradation de la propriété (top 5 des infractions au niveau national 2023)

Olné

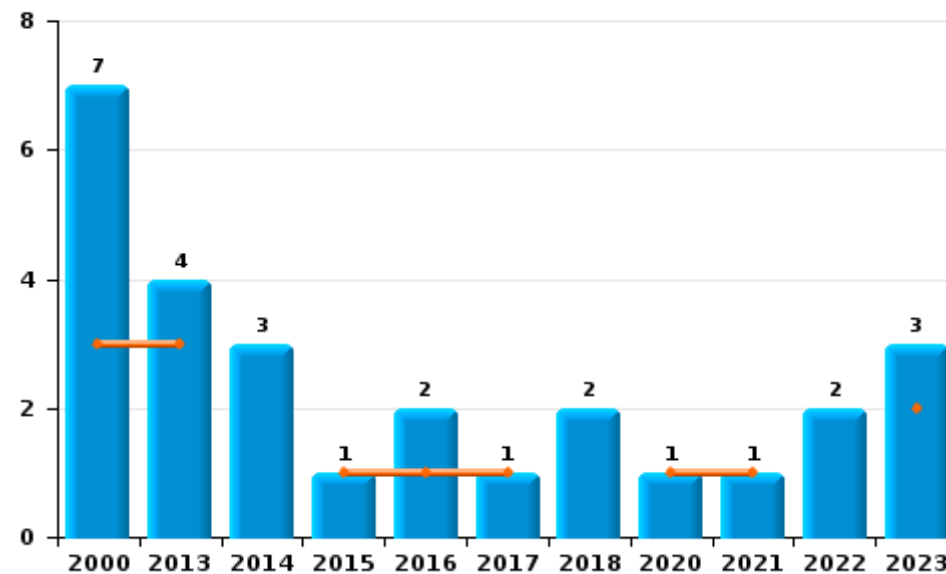
	2000	2013	2014	2015	2016	2017	2018	2019	2020	2021	2022	2023
Vandalisme	6	25	20	20	15	14	21	15	11	14	8	13
Incendie volontaire	5	1	3		1	1	1		1		1	1
Incendie involontaire	2	3		1	1		1			1	1	2
Destruction, dénaturation, dégradation	2	1		3	1	2				1		
Total	15	30	23	24	18	17	23	15	12	16	10	16



Vandalisme



Incendie

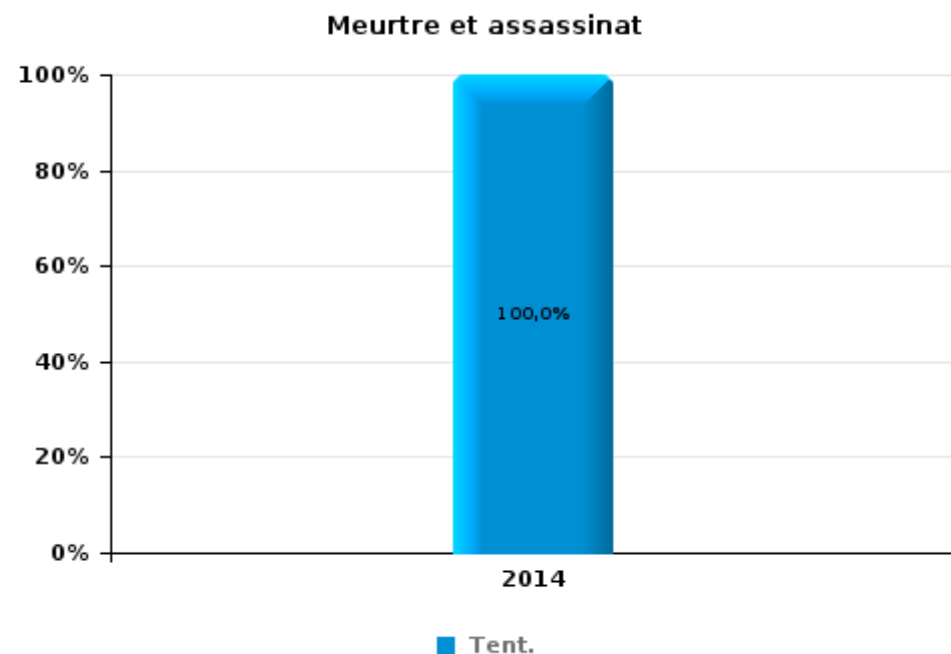
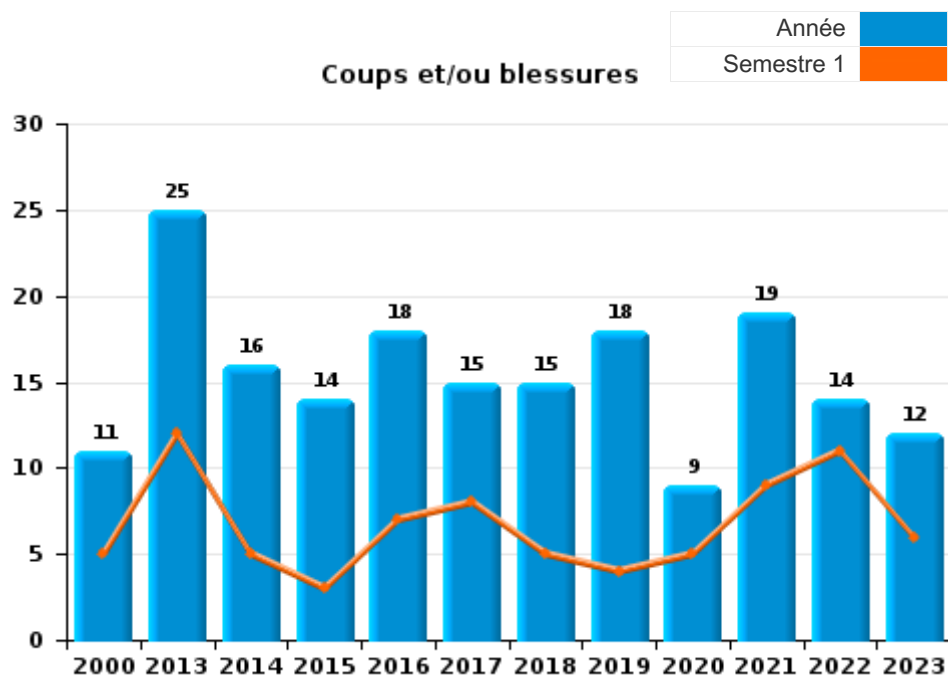




I.3. Catégorie des infractions : Infr. contre l'intégrité physique (top 5 des infractions au niveau national 2023)

Olné

	2000	2013	2014	2015	2016	2017	2018	2019	2020	2021	2022	2023
Coups et/ou blessures	11	25	16	14	18	15	15	18	9	19	14	12
Autres	4	5	1	1	3	6		5	1	4	1	1
Meurtre et assassinat			1									
Total	15	30	18	15	21	21	15	23	10	23	15	13





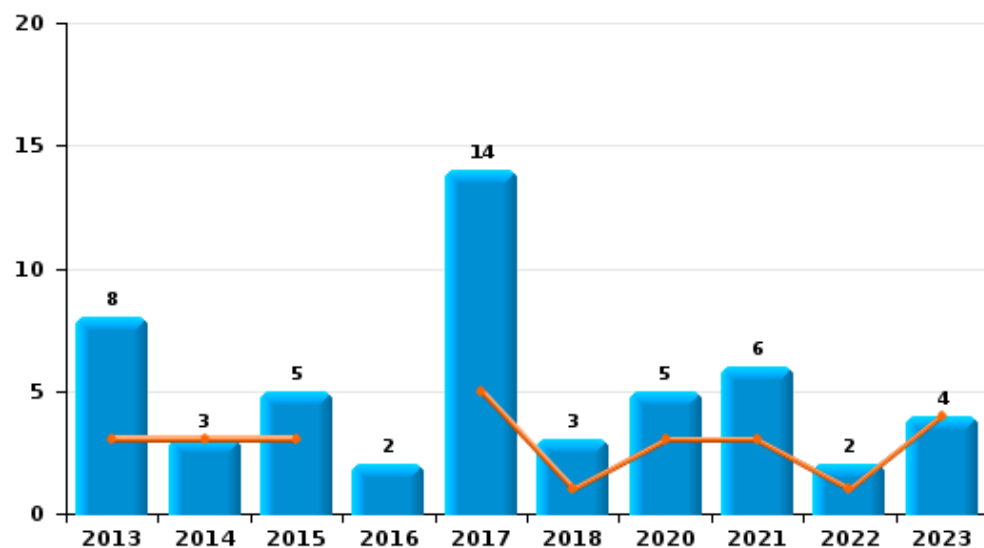
I.4. Catégorie des infractions : Drogues (top 5 des infractions au niveau national 2023)

Olné

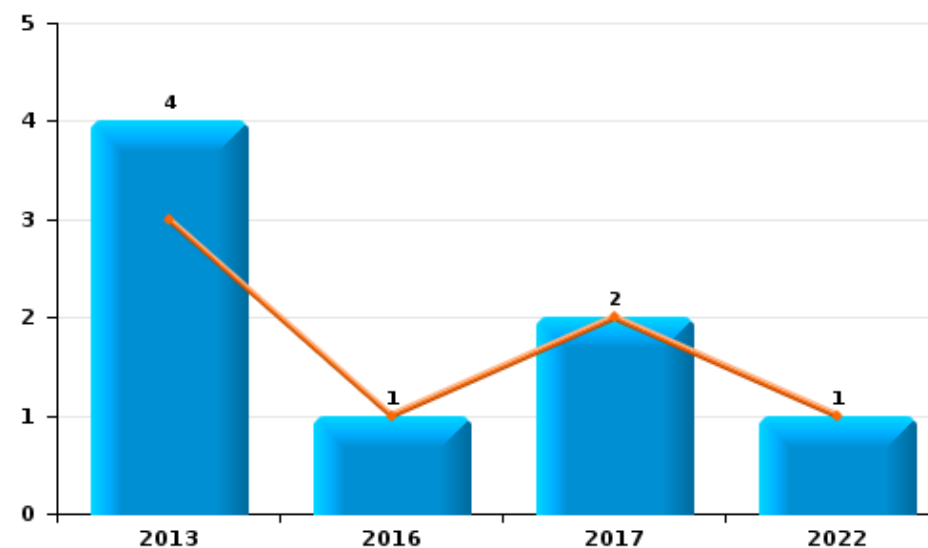
	2000	2013	2014	2015	2016	2017	2018	2019	2020	2021	2022	2023
Détention		8	3	5	2	14	3		5	6	2	4
Commerce		4			1	2					1	
Fabrication			1	1		1			1	1	2	
Autres		1										
Importation et exportation						1						
Total		13	4	6	3	18	3		6	7	5	4



Détention



Commerce





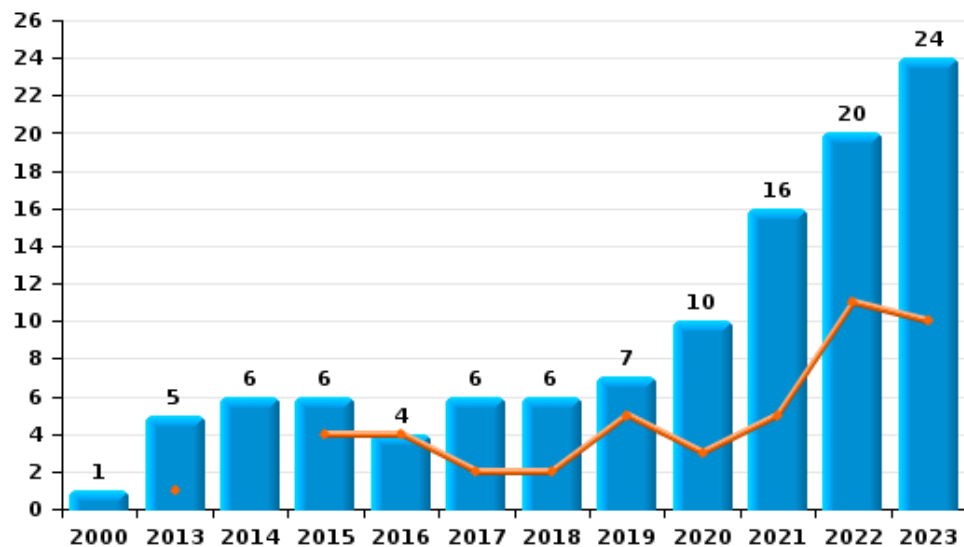
I.5. Catégorie des infractions : Fraude (top 5 des infractions au niveau national 2023)

Olné

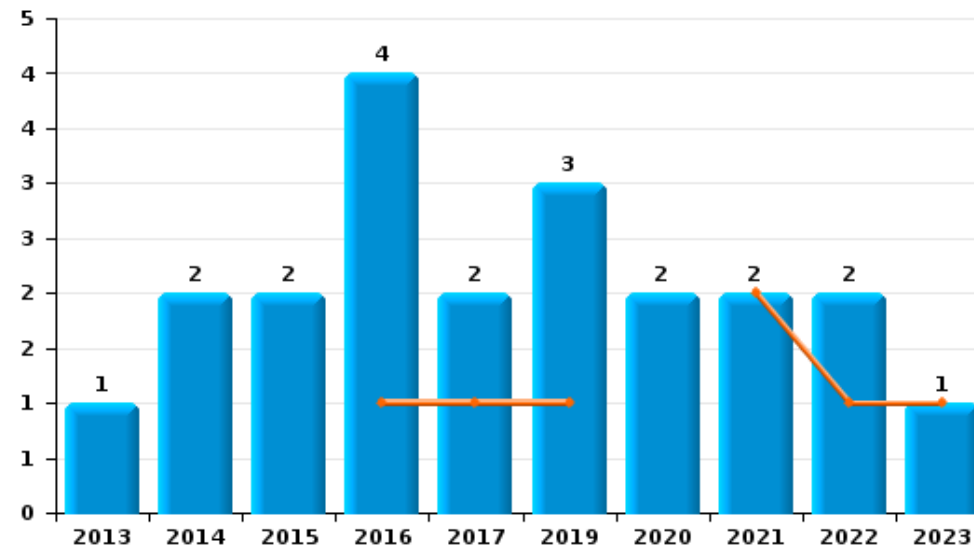
	2000	2013	2014	2015	2016	2017	2018	2019	2020	2021	2022	2023
Escroquerie	1	5	6	6	4	6	6	7	10	16	20	24
Abus de confiance et infr. apparentées		1	2	2	4	2		3	2	2	2	1
Recel	1				4		1		1		1	4
Détournement et destruction frauduleuse			1		1			1		5		
Fraudes: Autres			1			1						1
Grivèlerie	1				1		1					
Infr. liées à l'insolvabilité		1							1			
Total	3	7	10	8	14	9	8	11	14	23	23	30



Escroquerie



Abus de confiance et infr. apparentées



STATISTIQUES POLICIERES DE CRIMINALITE

LIEU DE PERPETRATION: COMMUNE

Olné

PARTIE II : FIGURES CRIMINELLES / PHENOMENES



Olné

FC Vol moyen de transport

	2000	2013	2014	2015	2016	2017	2018	2019	2020	2021	2022	2023
Vol de voiture	16	2	4	2	4	1	2	2	1		1	
Vol de moto	2		2									
Carjacking						1			1			
Homejacking					1							
Vol dans les garages		1	2	2								
Vol de vélomoteur	2			2	1	1		1				1
Vol de vélo	1	1	1	2	1		2	2	3		1	2

FC Cambriolage

	2000	2013	2014	2015	2016	2017	2018	2019	2020	2021	2022	2023
Cambriolage dans habitation	30	33	23	17	22	13	7	14	8	6	10	15
Cambriolage ds entreprise ou commerce	2	3			2		2	2	1			
Cambriolage ds service public ou bâtiment administ		1			2	1			1			1
Cambriolage dans bâtiment (total)	32	36	23	17	25	14	9	16	10	6	10	16



FC Vol autre

	2000	2013	2014	2015	2016	2017	2018	2019	2020	2021	2022	2023
Vol à main armée	1		1		2	3		1	1			
Vol avec violence sans arme	2	2	3	2	2	2						2
Vol dans ou sur un véhicule	26	4	3	2	3	4	8	10	6	3	10	2
Vol d'armes et explosifs				1			1					1
Vol à l'arraché		1	1									
Vol à la tire		1	1	2		3	1	1		1	1	
Vol par ruse	1			1						1	2	
Vol de métaux			1	2	3	3	2	1	2			
Vol sur les chantiers	2	2	1		1	1			2		2	
Vol d'animaux	1	2						1				

Criminalité ICT

	2000	2013	2014	2015	2016	2017	2018	2019	2020	2021	2022	2023
Fraude de cartes de paiements		1			1							1
Phishing										1	4	4

FC Autre

	2000	2013	2014	2015	2016	2017	2018	2019	2020	2021	2022	2023
Violence contre les métiers d'intérêt général							1					1
Graffiti		3	1							1		
Dégradation de voiture	4	9	10	8	8	7	8	7	2	5	6	3



PH Violence intrafamiliale (VIF)

	2000	2013	2014	2015	2016	2017	2018	2019	2020	2021	2022	2023
VIF: physique, dans le couple	1	10	5	3	3	3	8	4	4	7	6	6
VIF: physique, envers des descendants		1	1					2	1	2	1	3
VIF: physique, envers d'autres membres	3	3	2	3	2	1	1			3	2	
VIF: sexuelle, envers des descendants		1				1						
VIF: sexuelle, envers d'autres membres	1											
VIF: psychique, dans le couple	1		3	2	4	4	21	17	20	9	12	8
VIF: économique, dans le couple						1	1				1	
VIF: économique, envers d'autres membres	4		2	2					1			

PH Drogues

	2000	2013	2014	2015	2016	2017	2018	2019	2020	2021	2022	2023
Vente de cocaïne											1	
Production de cannabis (culture)		1		1		1					1	

PH Trafic d'armes

	2000	2013	2014	2015	2016	2017	2018	2019	2020	2021	2022	2023
Commerce et production d'arme à feu et mun.							1					

PH Traite des êtres humains

	2000	2013	2014	2015	2016	2017	2018	2019	2020	2021	2022	2023
TEH - exploitation sexuelle		1										



PH Violence dans l'espace public

	2000	2013	2014	2015	2016	2017	2018	2019	2020	2021	2022	2023
Violence physique (transport public)											1	
Violence physique (voie publique)	2	9	4	10	10	2	3	10	1	2	3	1
Violence physique (autre endroit public)		1		1	1							
Violence physique (endroit accessible au public)	3	2	3	2		2		1				1
Violence sexuelle (voie publique)						1	1		1	1		
Violence psychique (transport public)				1							1	
Violence psychique (voie publique)		12	5	10	6	6	4	8	5	7	12	4
Violence psychique (autre endroit public)			1									
Violence psychique (endroit accessible au public)					1		1		2		1	
Vol à main armée (voie publique)						2						
Vol à main armée (autre endroit public)	1											
Vol à main armée (endroit accessible au public)			1		1			1				
Vol avec violence sans arme (voie publique)			1	1	1	2						
Vol avec violence sans arme (endr. acces. au pub.)			1									

PH Autre

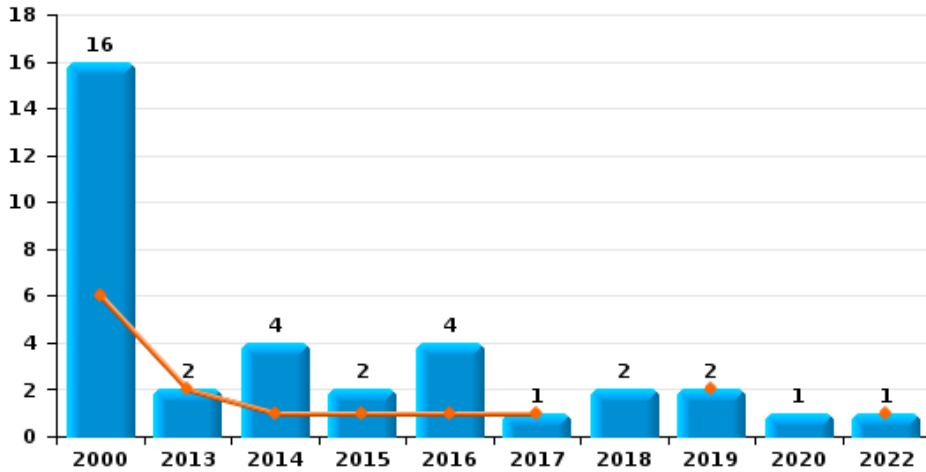
	2000	2013	2014	2015	2016	2017	2018	2019	2020	2021	2022	2023
Cyberharcèlement			3		2	2	2	6	5	2	2	1
Fraude à l'identité			3	1	1	1		2	4	4	2	1



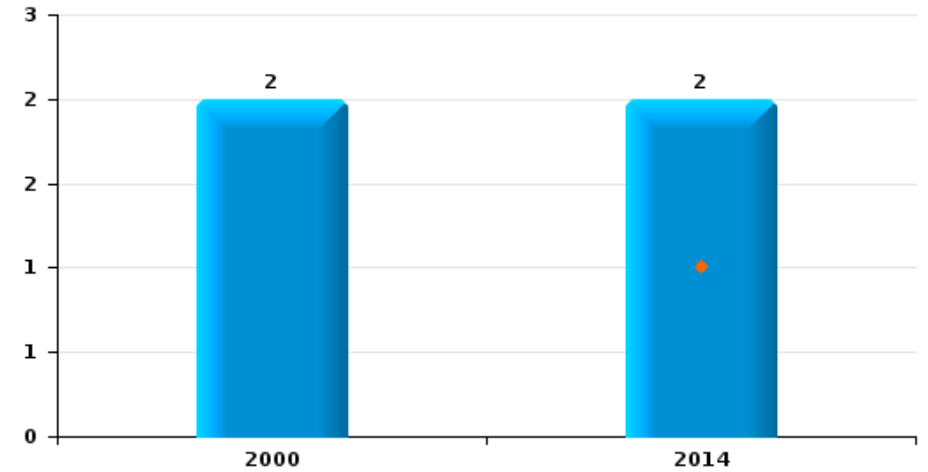
Olné

Année	■
Semestre 1	■

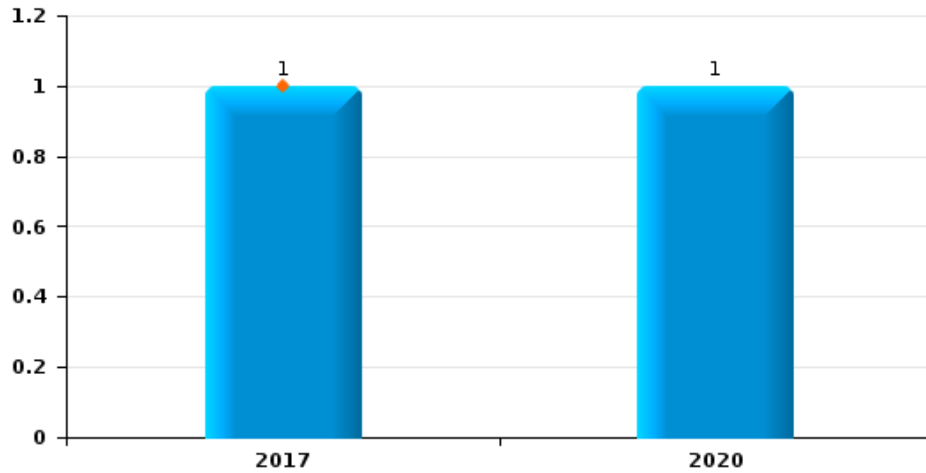
Vol de voiture



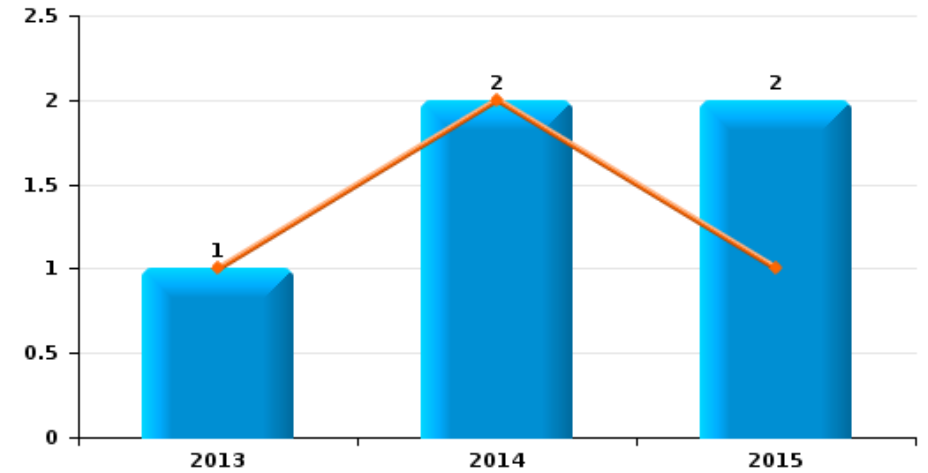
Vol de moto



Carjacking

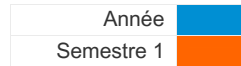


Vol dans les garages

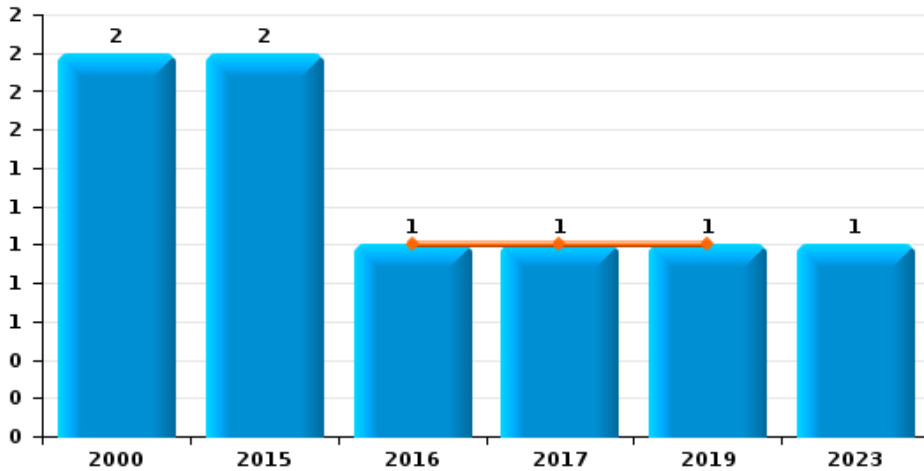




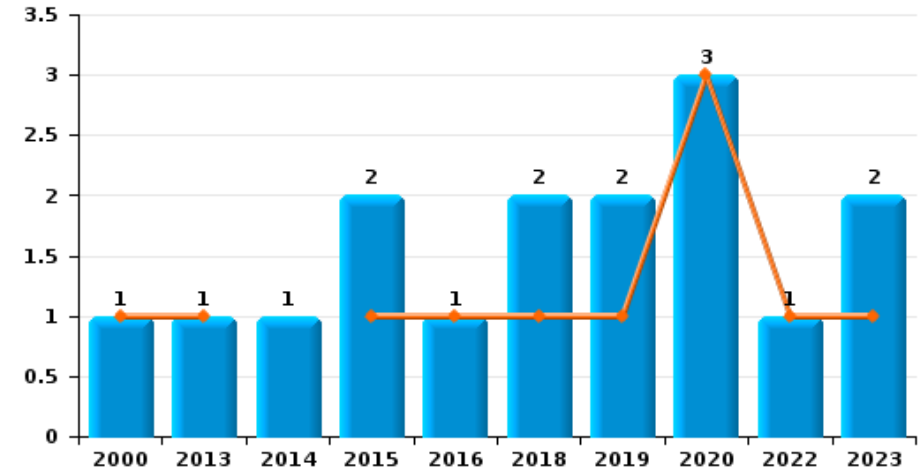
Olné



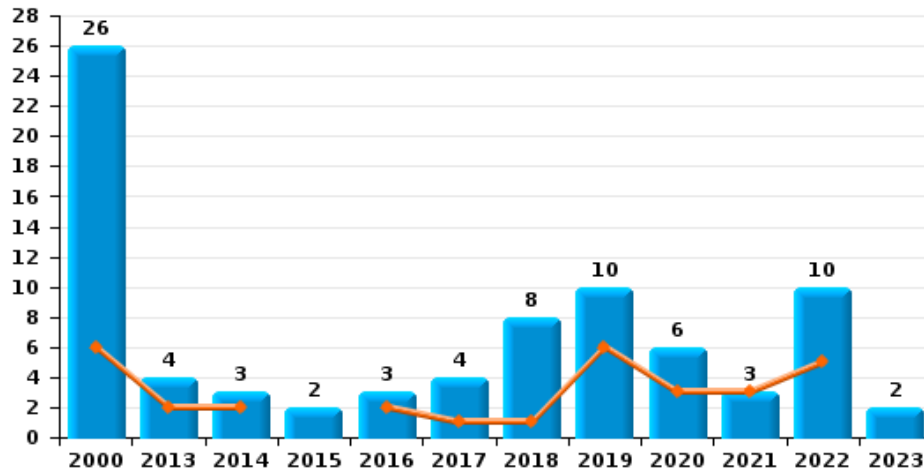
Vol de vélomoteur



Vol de vélo



Vol dans ou sur un véhicule

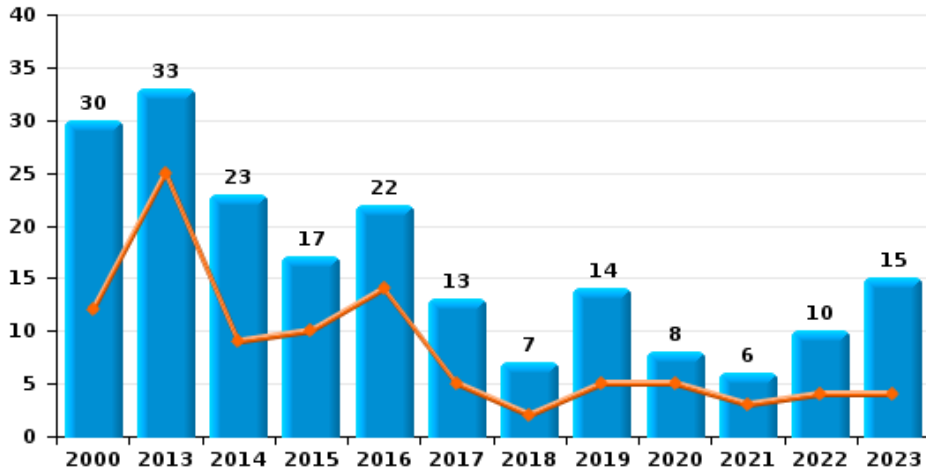




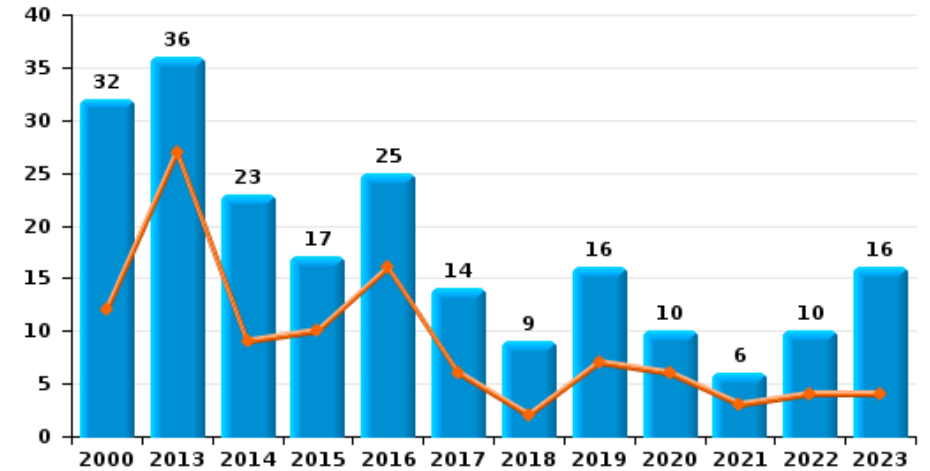
Olné

Année	■
Semestre 1	■

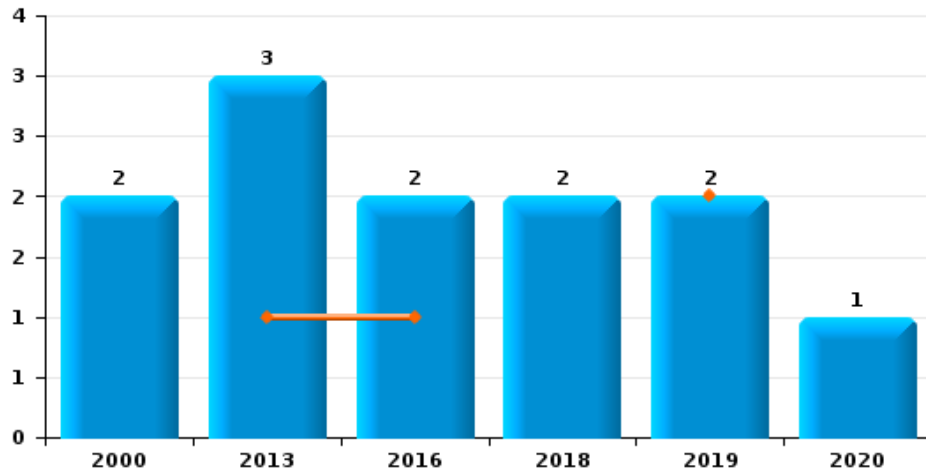
Cambrilage dans habitation



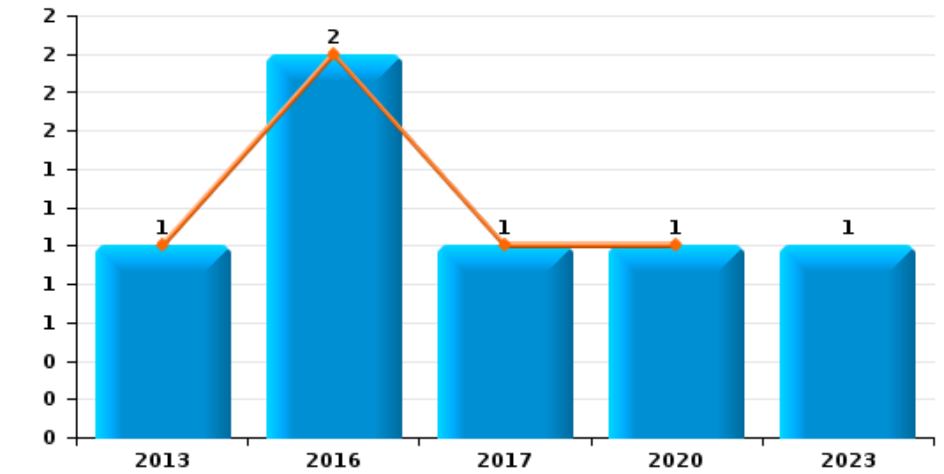
Cambrilage dans bâtiment (total)



Cambrilage ds entreprise ou commerce



Cambrilage ds service public ou bâtiment administratif

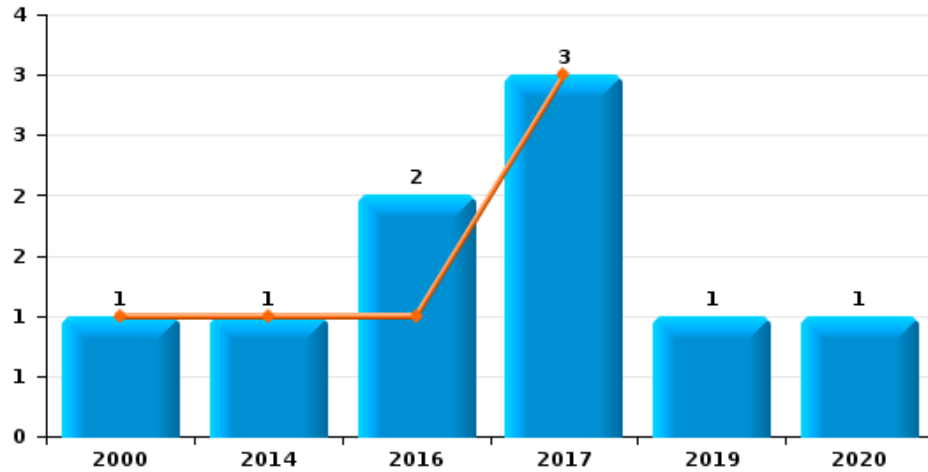




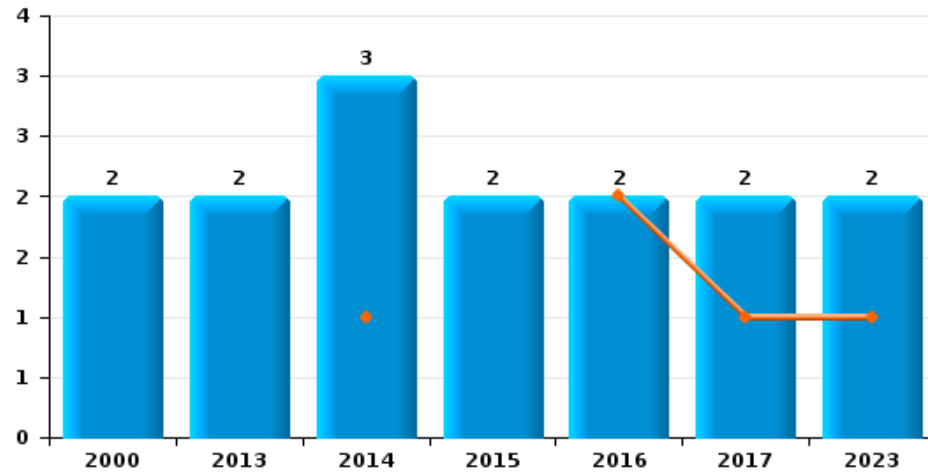
Olné

Année	■
Semestre 1	■

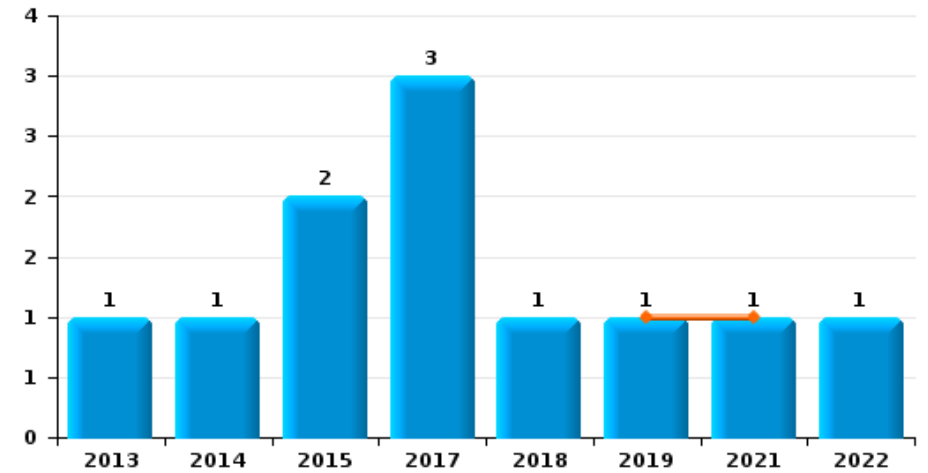
Vol à main armée



Vol avec violence sans arme



Vol à la tire

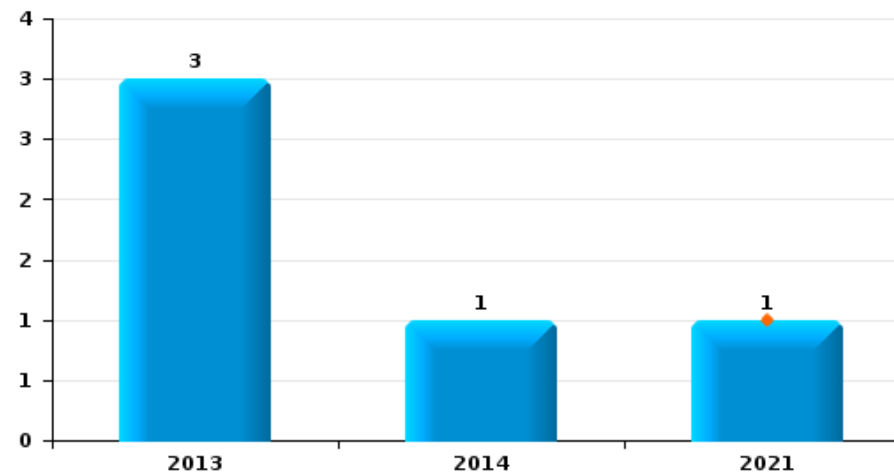




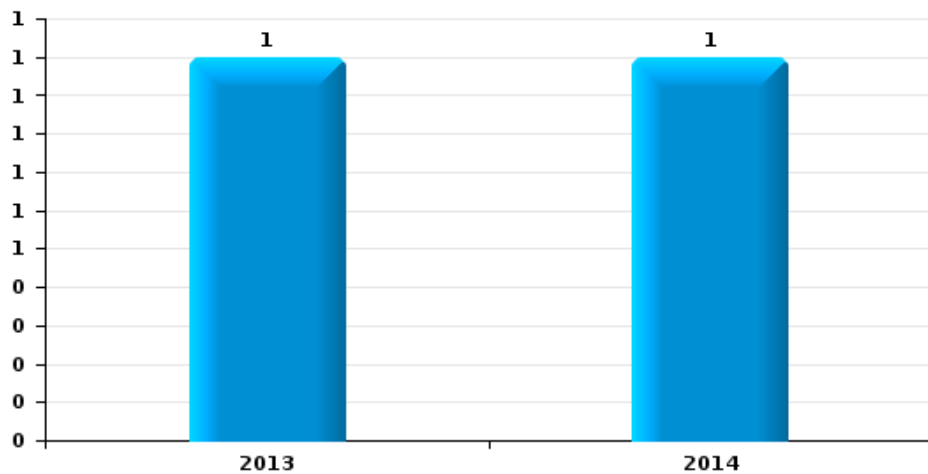
Olné

Année	■
Semestre 1	■

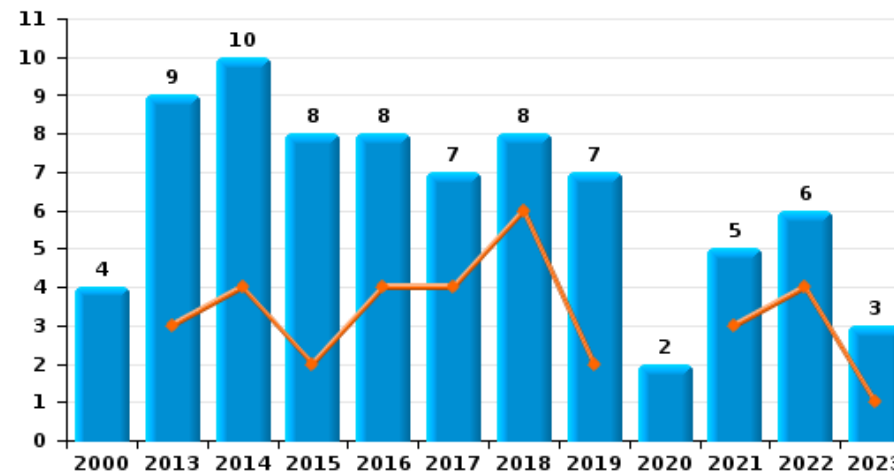
Graffiti



Vol à l'arraché



Dégradation de voiture





Olné

FC Vol moyen de transport

		2000	2013	2014	2015	2016	2017	2018	2019	2020	2021	2022	2023
Vol de voiture	Sem 1	6	2	1	1	1	1		2			1	
	Sem 2	10		3	1	3		2		1			
	Total	16	2	4	2	4	1	2	2	1		1	
Vol de moto	Sem 1			1									
	Sem 2	2		1									
	Total	2		2									
Carjacking	Sem 1					1							
	Sem 2								1				
	Total					1			1				
Homejacking	Sem 1				1								
	Total				1								
Vol dans les garages	Sem 1		1	2	1								
	Sem 2				1								
	Total		1	2	2								
Vol de vélomoteur	Sem 1					1	1		1				
	Sem 2	2			2								1
	Total	2			2	1	1		1				1
Vol de vélo	Sem 1	1	1		1	1		1	1	3		1	1
	Sem 2			1	1			1	1				1
	Total	1	1	1	2	1		2	2	3		1	2



FC Cambriolage

		2000	2013	2014	2015	2016	2017	2018	2019	2020	2021	2022	2023
Cambriolage dans habitation	Sem 1	12	25	9	10	14	5	2	5	5	3	4	4
	Sem 2	18	8	14	7	8	8	5	9	3	3	6	11
	Total	30	33	23	17	22	13	7	14	8	6	10	15
Cambriolage ds entreprise ou commerce	Sem 1		1			1			2				
	Sem 2	2	2			1		2		1			
	Total	2	3			2		2	2	1			
Cambriolage ds service public ou bâtiment administ	Sem 1		1			2	1			1			
	Sem 2												1
	Total		1			2	1			1			1
Cambriolage dans bâtiment (total)	Sem 1	12	27	9	10	16	6	2	7	6	3	4	4
	Sem 2	20	9	14	7	9	8	7	9	4	3	6	12
	Total	32	36	23	17	25	14	9	16	10	6	10	16



FC Vol autre

		2000	2013	2014	2015	2016	2017	2018	2019	2020	2021	2022	2023
Vol à main armée	Sem 1	1		1		1	3						
	Sem 2					1			1	1			
Total		1		1		2	3		1	1			
Vol avec violence sans arme	Sem 1			1		2	1						1
	Sem 2	2	2	2			1						1
Total		2	2	3	2	2	2						2
Vol dans ou sur un véhicule	Sem 1	6	2	2		2	1	1	6	3	3	5	
	Sem 2	20	2	1	2	1	3	7	4	3		5	2
Total		26	4	3	2	3	4	8	10	6	3	10	2
Vol d'armes et explosifs	Sem 1				1			1					
	Sem 2												1
Total					1			1					1
Vol à l'arraché	Sem 2		1	1									
Total			1	1									
Vol à la tire	Sem 1								1		1		
	Sem 2		1	1	2		3	1				1	
Total			1	1	2		3	1	1		1	1	
Vol par ruse	Sem 1	1									1	1	
	Sem 2				1							1	
Total		1			1						1	2	
Vol de métaux	Sem 1					1	2	1		2			
	Sem 2		1	2	2	2	1	1	1				
Total			1	2	3	3	3	2	1	2			
Vol sur les chantiers	Sem 1											1	
	Sem 2	2	2	1		1	1			2		1	
Total		2	2	1		1	1			2		2	



FC Vol autre

		2000	2013	2014	2015	2016	2017	2018	2019	2020	2021	2022	2023
Vol d'animaux	Sem 1	1	2										
	Sem 2								1				
Total		1	2						1				



Criminalité ICT

		2000	2013	2014	2015	2016	2017	2018	2019	2020	2021	2022	2023
Fraude de cartes de paiements	Sem 1		1										1
	Sem 2				1								
	Total		1			1							1
Phishing	Sem 1											2	
	Sem 2									1	2	4	
	Total									1	4	4	



FC Autre

		2000	2013	2014	2015	2016	2017	2018	2019	2020	2021	2022	2023
Violence contre les métiers d'intérêt général	Sem 2							1					1
	Total							1					1
Graffiti	Sem 1										1		
	Sem 2		3	1									
	Total		3	1							1		
Dégradation de voiture	Sem 1		3	4	2	4	4	6	2		3	4	1
	Sem 2	4	6	6	6	4	3	2	5	2	2	2	2
	Total	4	9	10	8	8	7	8	7	2	5	6	3



PH Violence intrafamiliale (VIF)

		2000	2013	2014	2015	2016	2017	2018	2019	2020	2021	2022	2023
VIF: physique, dans le couple	Sem 1		3	2	2	1	1	2		1	3	6	3
	Sem 2	1	7	3	1	2	2	6	4	3	4		3
Total		1	10	5	3	3	3	8	4	4	7	6	6
VIF: physique, envers des descendants	Sem 1		1	1					2	1		1	2
	Sem 2										2		1
Total			1	1					2	1	2	1	3
VIF: physique, envers d'autres membres	Sem 1	1	1		2	1		1			1	2	
	Sem 2	2	2	2	1	1	1				2		
Total		3	3	2	3	2	1	1			3	2	
VIF: sexuelle, envers des descendants	Sem 1		1										
	Sem 2						1						
Total			1				1						
VIF: sexuelle, envers d'autres membres	Sem 1	1											
	Sem 2												
Total		1											
VIF: psychique, dans le couple	Sem 1	1		2			2	5	8	4	4	6	7
	Sem 2			1	2	4	2	16	9	16	5	6	1
Total		1		3	2	4	4	21	17	20	9	12	8
VIF: économique, dans le couple	Sem 1						1						
	Sem 2							1				1	
Total							1	1				1	
VIF: économique, envers d'autres membres	Sem 1	2											
	Sem 2	2		2	2					1			
Total		4		2	2					1			



PH Drogues

		2000	2013	2014	2015	2016	2017	2018	2019	2020	2021	2022	2023
Vente de cocaïne	Sem 1											1	
	Total											1	
Production de cannabis (culture)	Sem 1						1					1	
	Sem 2		1		1								
	Total		1		1		1					1	



PH Trafic d'armes

		2000	2013	2014	2015	2016	2017	2018	2019	2020	2021	2022	2023
Commerce et production d'arme à feu et mun.	Sem 1							1					
	Total							1					



PH Traite des êtres humains

		2000	2013	2014	2015	2016	2017	2018	2019	2020	2021	2022	2023
TEH - exploitation sexuelle	Sem 2		1										
	Total		1										



PH Violence dans l'espace public

		2000	2013	2014	2015	2016	2017	2018	2019	2020	2021	2022	2023
Violence physique (transport public)	Sem 1											1	
	Total											1	
Violence physique (voie publique)	Sem 1	1	5	1	1	2	1	1	1		2	1	1
	Sem 2	1	4	3	9	8	1	2	9	1		2	
Total		2	9	4	10	10	2	3	10	1	2	3	1
Violence physique (autre endroit public)	Sem 2		1		1	1							
	Total		1		1	1							
Violence physique (endroit accessible au public)	Sem 1	2	1				2		1				1
	Sem 2	1	1	3	2								
Total		3	2	3	2		2		1				1
Violence sexuelle (voie publique)	Sem 1						1	1		1			
	Sem 2										1		
Total							1	1		1	1		
Violence psychique (transport public)	Sem 1											1	
	Sem 2			1									
Total				1								1	
Violence psychique (voie publique)	Sem 1		6	2	4	4	3	2	2	3	2	6	2
	Sem 2		6	3	6	2	3	2	6	2	5	6	2
Total			12	5	10	6	6	4	8	5	7	12	4
Violence psychique (autre endroit public)	Sem 1			1									
	Total			1									
Violence psychique (endroit accessible au public)	Sem 1							1		1		1	
	Sem 2					1			1				
Total					1		1		2		1		



PH Violence dans l'espace public

		2000	2013	2014	2015	2016	2017	2018	2019	2020	2021	2022	2023
Vol à main armée (voie publique)	Sem 1						2						
	Total						2						
Vol à main armée (autre endroit public)	Sem 1	1											
	Total	1											
Vol à main armée (endroit accessible au public)	Sem 1			1		1							
	Sem 2								1				
	Total			1		1			1				
Vol avec violence sans arme (voie publique)	Sem 1					1	1						
	Sem 2			1	1		1						
	Total			1	1	1	2						
Vol avec violence sans arme (endr. acces. au pub.)	Sem 2			1									
	Total			1									



PH Autre

		2000	2013	2014	2015	2016	2017	2018	2019	2020	2021	2022	2023
Cyberharcèlement	Sem 1			1					2	1	2	1	1
	Sem 2			2		2	2	2	4	4		1	
	Total			3		2	2	2	6	5	2	2	1
Fraude à l'identité	Sem 1				1	1	1		2	1	1	1	
	Sem 2			3						3	3	1	1
	Total			3	1	1	1		2	4	4	2	1



Olné

2022

FC Vol moyen de transport

	Mar	Avr	Total
Vol de voiture	1		1
Vol de vélo		1	1

FC Cambriolage

	Jan	Juin	Juil	Août	Oct	Nov	Déc	Total
Cambriolage dans habitation	2	2	1	1	1	2	1	10
Cambriolage dans bâtiment (total)	2	2	1	1	1	2	1	10

FC Vol autre

	Fév	Mar	Mai	Juin	Juil	Sep	Oct	Nov	Déc	Total
Vol dans ou sur un véhicule	2	1	1	1	1	1		2	1	10
Vol à la tire							1			1
Vol par ruse				1			1			2
Vol sur les chantiers		1				1				2

Criminalité ICT

	Mai	Juin	Oct	Nov	Total
Phishing	1	1	1	1	4

FC Autre

	Jan	Mar	Avr	Août	Sep	Total
Dégradation de voiture	1	1	2	1	1	6



PH Violence intrafamiliale (VIF)

	Jan	Mar	Avr	Mai	Juin	Juil	Sep	Oct	Déc	Total
VIF: physique, dans le couple	1	1	1	2	1					6
VIF: physique, envers des descendants			1							1
VIF: physique, envers d'autres membres				1	1					2
VIF: psychique, dans le couple		2	2	1	1	2	1	1	2	12
VIF: économique, dans le couple									1	1

PH Drogues

	Jan	Mai	Total
Vente de cocaïne	1		1
Production de cannabis (culture)		1	1

PH Violence dans l'espace public

	Jan	Mar	Avr	Mai	Juil	Août	Sep	Oct	Total
Violence physique (transport public)	1								1
Violence physique (voie publique)			1			1	1		3
Violence psychique (transport public)			1						1
Violence psychique (voie publique)		3		3	2	1	2	1	12
Violence psychique (endroit accessible au public)	1								1

PH Autre

	Avr	Juil	Sep	Total
Cyberharcèlement	1	1		2
Fraude à l'identité	1		1	2



2023

FC Vol moyen de transport

	Jan	Juil	Sep	Total
Vol de vélomoteur		1		1
Vol de vélo	1		1	2

FC Cambriolage

	Jan	Mar	Août	Sep	Oct	Nov	Déc	Total
Cambriolage dans habitation	2	2	1	5	3	1	1	15
Cambriolage ds service public ou bâtiment administ						1		1
Cambriolage dans bâtiment (total)	2	2	1	5	3	2	1	16

FC Vol autre

	Juin	Août	Sep	Nov	Total
Vol avec violence sans arme	1			1	2
Vol dans ou sur un véhicule		1	1		2
Vol d'armes et explosifs			1		1

Criminalité ICT

	Juin	Août	Nov	Total
Fraude de cartes de paiements	1			1
Phishing		3	1	4

FC Autre

	Mar	Juil	Sep	Déc	Total
Violence contre les métiers d'intérêt général				1	1
Dégradation de voiture	1	1	1		3



PH Violence intrafamiliale (VIF)

	Jan	Fév	Mar	Avr	Mai	Juin	Août	Oct	Déc	Total
VIF: physique, dans le couple				1	2				3	6
VIF: physique, envers des descendants			1	1				1		3
VIF: psychique, dans le couple	1	2			1	3	1			8

PH Violence dans l'espace public

	Mar	Avr	Mai	Oct	Total
Violence physique (voie publique)			1		1
Violence physique (endroit accessible au public)	1				1
Violence psychique (voie publique)		1	1	2	4

PH Autre

	Fév	Oct	Total
Cyberharcèlement	1		1
Fraude à l'identité		1	1

STATISTIQUES POLICIERES DE CRIMINALITE

LIEU DE PERPETRATION: COMMUNE

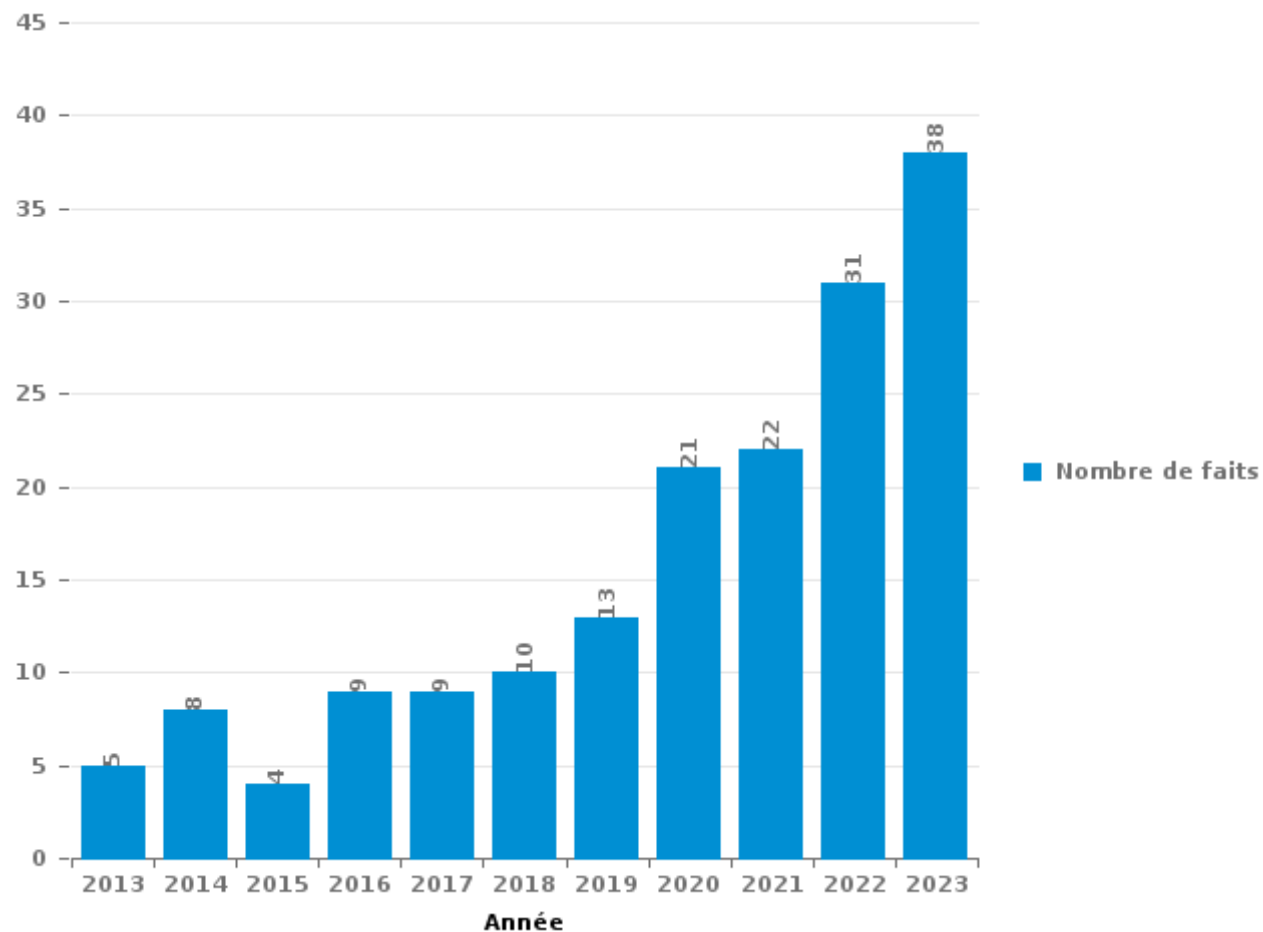
OIne

PARTIE III : ICT



Oine

Nombre total de délits avec un élément ICT/online, depuis 2013





Criminalité ICT/online au sens strict

Infractions (exhaustif)

	2013	2014	2016	2017	2018	2019	2020	2021	2022	2023
Criminalité informatique: Faux en informatique:			1	1		1	1	1	1	
Criminalité informatique: Fraude informatique:	1	1	2	1	3		6	5	12	11
Criminalité informatique: Hacking:	2		1	1					1	2
Criminalité informatique: Sabotage:		1								
Total:	3	2	4	3	3	1	7	6	14	13

Figures criminelles (à considérer spécifiquement – ne pas additionner avec d'autres éléments – risque de double comptage!)

	2013	2016	2021	2022	2023
Fraude de cartes de paiements	1	1			1
Phishing			1	4	4



Criminalité ICT/online au sens large

Infractions (uniquement si code-fait existe)

	2013	2014	2015	2016	2017	2018	2019	2020	2021	2022	2023
Fraude: Escroquerie: Fraude par internet	2	5	4	3	4	5	6	7	13	12	22
Infr. contre les mœurs: Voyeurisme: Diffusion enregistrement nudité ou intimité									1		
Total:	2	5	4	3	4	5	6	7	14	12	22

Figures criminelles (à considérer spécifiquement – ne pas additionner avec d'autres éléments – risque de double comptage!)

	2014	2016	2017	2018	2019	2020	2021	2022	2023
Cyberharcèlement	3	2	2	2	6	5	2	2	1

STATISTIQUES POLICIERES DE CRIMINALITE

LIEU DE PERPETRATION: COMMUNE

Olné

PARTIE IV : DESTINATION LIEU



Olné

Vol et extorsion

	2000	2013	2014	2015	2016	2017	2018	2019	2020	2021	2022	2023
Habitation: maison	40	33	25	19	22	14	10	16	9	10	13	17
Voie publique	24	15	7	11	8	11	14	12	13	8	8	5
Habitation: allée	4	2	4	4	5	4	3	7	3		4	2
Habitation: dépendances	4	7	6	6	6	4	4	2	2		1	
Habitation: non précisée	1	3	3	3	1	2	2	5	1		2	
Terrain	4	1	2	1	1	6	1	4	2	1		
Parking		2	2	1	3	1	1	3	4		1	2
Inconnue	6	1	2		1	2	1			3		1
Chantier	2	2	1		1	1			2		2	
Habitation: garage	1	1	2	2		1			1	1	1	
Service public	1	1			3	1			1			
Autre		1					3	1				1
Habitation: appartement						3		1			1	1
Culture et loisirs		1	2	2								
Entreprise	1	2			1							
Horeca						1		1	1		1	
Stade				2		1	1					
Habitation: autre	1					1						1
Infrastructure sportive	1		1		1							
Banque / institution financière							1	1				
Cimetière	1					1						
Bâtiment administratif												1
Edifice religieux / lieu du culte	1											
Magasin	1											
Médecin / dentiste / pharmacien								1				
Moyen de transport: autobus / autocar							1					
Moyen de transport: autre				1								
Moyen de transport: voiture	1											
Service												1
Station essence							1					
Total	94	72	57	52	53	54	43	54	39	23	34	32

FPF/DGR/DRI/BIPOL - Statistiques policières de criminalité (date de clôture: 19/04/2024)
 Les données pour les années 2001 jusqu'à 2012 ne sont plus publiées mais restent disponibles sur demande auprès du service BIPOL.



Oine

Dégradation de la propriété

	2000	2013	2014	2015	2016	2017	2018	2019	2020	2021	2022	2023
Voie publique	3	7	8	5	6	5	8	8	2	7	4	4
Habitation: résidence principale	1	6	4	7	3	3	4	4	7	4	2	4
Habitation: allée	1	3	4	1	3		1				1	
Habitation: non précisée		2	1	1		4	2	1			1	
Parking		1		3	1	2	1			1		1
Terrain	1	1	1	1	2		1			1		3
Institution d'enseignement		2	1	3	1	1			1			1
Habitation: jardin		3	1	1			2			1		1
Habitation: dépendances	3	2	1						1			1
Inconnue	3	1								1		
Infrastructure sportive							2			1		1
Service public	1					1		1			1	
Chantier	1	1										
Culture et loisirs					2							
Habitation: garage			1			1						
Horeca			1						1			
Moyen de transport: autre	1	1										
Arrêt de bus / tram								1				
Autre				1								
Bâtiment administratif				1								
Cimetière							1					
Stade							1					
Total	15	30	23	24	18	17	23	15	12	16	10	16

FPF/DGR/DRI/BIPOL - Statistiques policières de criminalité (date de clôture: 19/04/2024)

Les données pour les années 2001 jusqu'à 2012 ne sont plus publiées mais restent disponibles sur demande auprès du service BIPOL.



Olné

Infractions contre l'intégrité physique

	2000	2013	2014	2015	2016	2017	2018	2019	2020	2021	2022	2023
Habitation	6	15	9	8	8	10	11	5	7	18	8	9
Voie publique	5	9	4	4	10	5	2	12	1	3	3	1
Culture et loisirs	3	2	1	2		2						
Habitation: allée			1		2	1	1	2	1	1		
Service public		2								1	1	1
Habitation: jardin	1	1						1	1			
Terrain				1	1	2						
Inconnue											2	1
Horeca			2									
Infrastructure sportive						1		1				
Institution d'enseignement								2				
Moyen de transport: autre			1				1					
Arrêt de bus / tram											1	
Médecin / dentiste / pharmacien												1
Station essence		1										
Total	15	30	18	15	21	21	15	23	10	23	15	13

FPF/DGR/DRI/BIPOL - Statistiques policières de criminalité (date de clôture: 19/04/2024)
 Les données pour les années 2001 jusqu'à 2012 ne sont plus publiées mais restent disponibles sur demande auprès du service BIPOL.

STATISTIQUES POLICIERES DE CRIMINALITE

LIEU DE PERPETRATION: COMMUNE

Olné

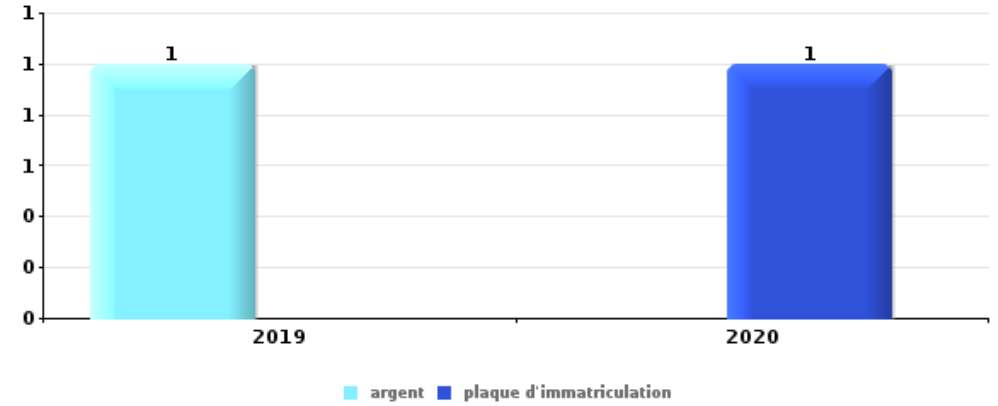
PARTIE V : OBJETS ET MOYENS DE TRANSPORT



Oine

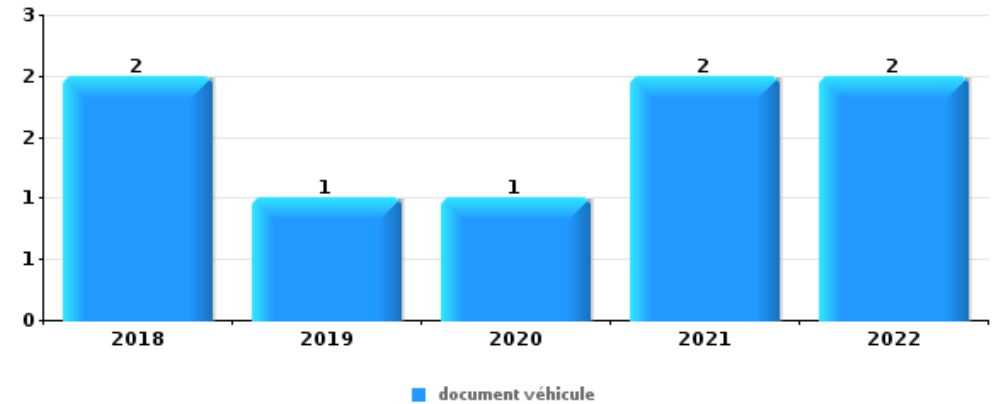
Vol à main armée

Top 5 Objets volés (sbd nombre de faits)		2018	2019	2020	2021	2022	2023
1	argent		1				
1	plaque d'immatriculation			1			



Vol dans ou sur un véhicule

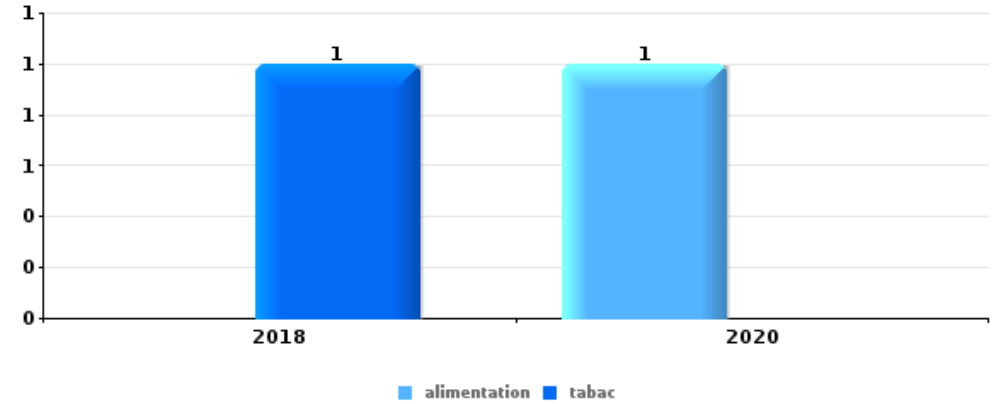
Top 5 Objets volés (sbd nombre de faits)		2018	2019	2020	2021	2022	2023
1	document véhicule	2	1	1	2	2	
2	ordinateur et accessoires	1	1	2		2	
2	outillage	1	2	2			1
4	argent	2	1			1	
4	clé	2	2				
4	permis de conduire				2	2	
4	portefeuille		1		1	2	
4	valise / sac	1	1			2	





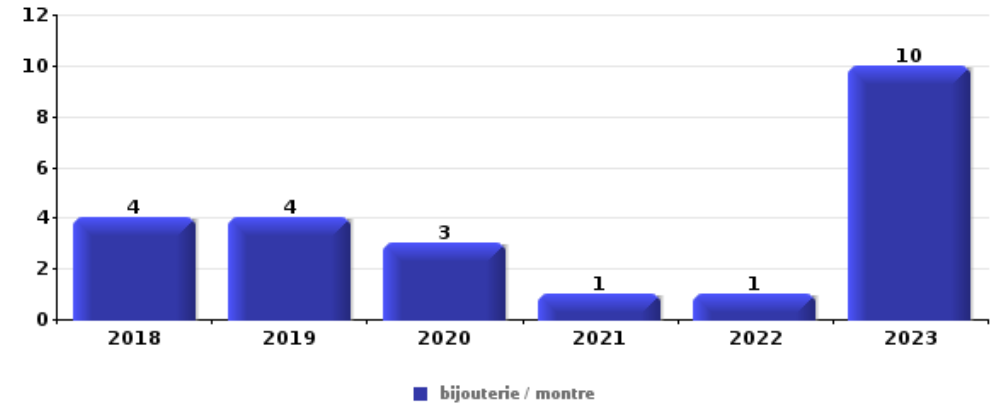
Cambrassage ds entreprise ou commerce

Top 5 Objets volés (sbd nombre de faits)		2018	2019	2020	2021	2022	2023
1	alimentation			1			
1	tabac	1					



Cambrassage dans habitation

Top 5 Objets volés (sbd nombre de faits)		2018	2019	2020	2021	2022	2023
1	bijouterie / montre	4	4	3	1	1	10
2	argent	1	2	2	1	2	6
3	ordinateur et accessoires	1	4	1	1		2
4	multimédia	2	2	1	1	1	1
5	outillage	1	1	1		2	
5	vêtement	1	1	1		1	1



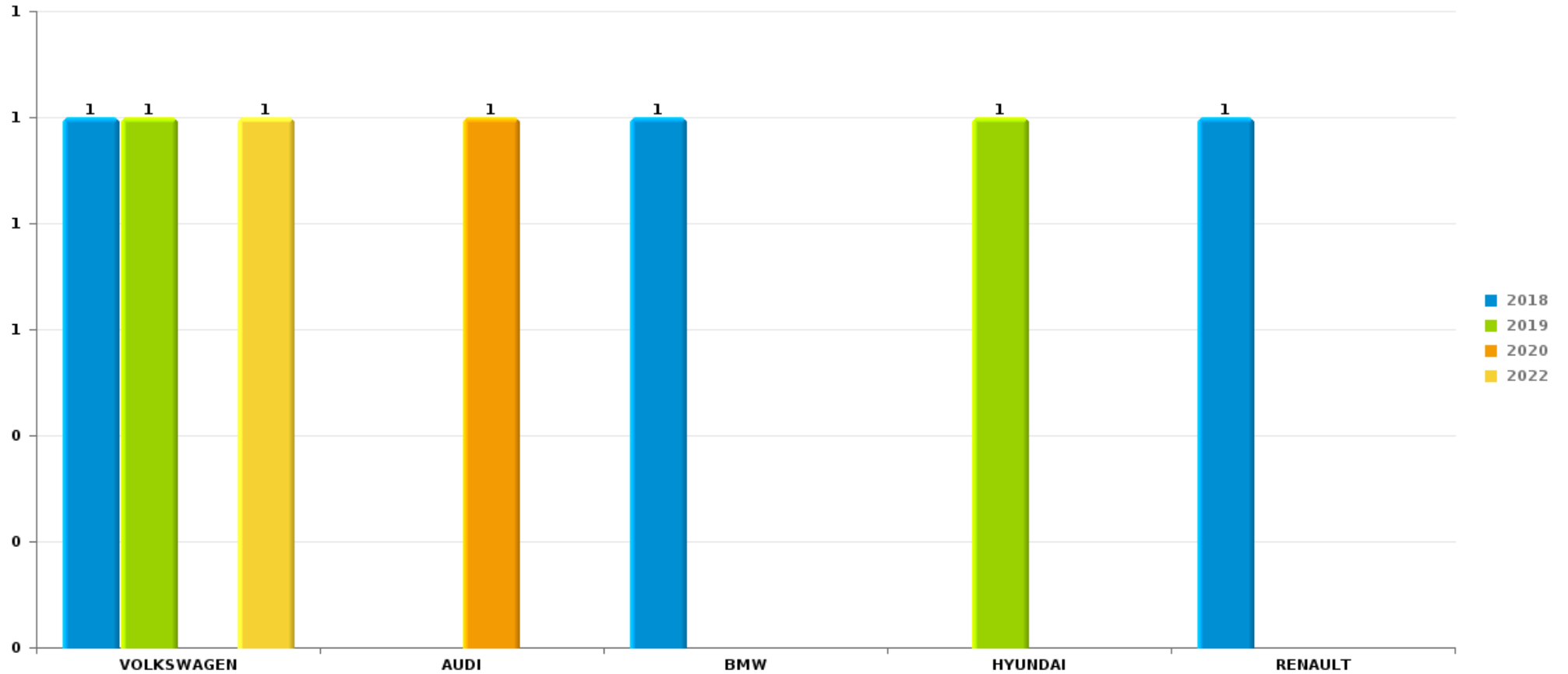
Remarque: en ce qui concerne les objets, aucun total n'est reproduit étant donné que plusieurs objets peuvent avoir été volés lors d'un même fait.



Oln

Vol de voiture

Nombre de voitures volées par marque (Top 5)



STATISTIQUES POLICIERES DE CRIMINALITE

LIEU DE PERPETRATION: COMMUNE

Olné

PARTIE VI : SUSPECTS



Partie 1: Niveau FAITS (comptage du nombre de faits pour lesquels un certain type de suspect est impliqué)

1.1. Nombre d'infractions selon le sexe des suspects identifiés (par catégorie principale)

Étant donné que, tant un suspect identifié masculin qu'un suspect identifié féminin peuvent être impliqués lors d'un même fait, il est possible que la somme des colonnes «Hommes» et «Femmes» soit supérieure à la valeur de la colonne «Total...» (voir également la note méthodologique)

Olné

2023

Catégorie principale / Sexe	Nombre total de faits avec au moins 1 suspect	Hommes	%	Femmes	%
Drogues	4	3	75,0%	1	25,0%
Infr. contre la foi publique	4	2	50,0%	2	50,0%
Infr. contre l'autorité publique	4	2	50,0%	2	50,0%
Fraude	3	3	100,0%	1	33,3%
Infr. contre la sécurité publique	3	2	66,7%	1	33,3%
Infr. contre l'intégrité physique	3	2	66,7%	1	33,3%
Armes et explosifs	2	1	50,0%	1	50,0%
Environnement	2	2	100,0%		
Dégradation de la propriété	1			1	100,0%
Infr. contre autres valeurs morales et sentiments	1	1	100,0%		
Infr. contre les mœurs	1	1	100,0%		
Protection de la personne	1			1	100,0%
Total	29	19	65,5%	11	37,9%



1.2. Nombre d'infractions selon le sexe des suspects identifiés (par figure criminelle)

Étant donné que, tant un suspect identifié masculin qu'un suspect identifié féminin peuvent être impliqués lors d'un même fait, il est possible que la somme des colonnes «Hommes» et «Femmes» soit supérieure à la valeur de la colonne «Total...» (voir également la note méthodologique)

OIne

2023

FC Autre

Figure criminelle / Sexe	Nombre total de faits avec au moins 1 suspect identifié	Femmes	%
Dégradation de voiture	1	1	100,0%
Total	PA	PA	PA

PH Violence intrafamiliale (VIF)

Figure criminelle / Sexe	Nombre total de faits avec au moins 1 suspect identifié	Hommes	%	Femmes	%
VIF: physique, dans le couple	1			1	100,0%
VIF: physique, envers des descendants	1	1	100,0%		
Total	PA	PA	PA	PA	PA

PH Violence dans l'espace public

Figure criminelle / Sexe	Nombre total de faits avec au moins 1 suspect identifié	Hommes	%
Violence psychique (voie publique)	1	1	100,0%
Total	PA	PA	PA

CRIMINALITE ENREGISTREE: SUSPECTS



PH Autre

Figure criminelle / Sexe	Nombre total de faits avec au moins 1 suspect identifié	Hommes	%
Cyberharcèlement	1	1	100,0%
Total	PA	PA	PA



1.3. Nombre d'infractions selon l'âge des suspects identifiés (par catégorie principale)

Étant donné que, tant un suspect identifié mineur qu'un suspect identifié majeur peuvent être impliqués lors d'un même fait, il est possible que la somme des colonnes «Mineur» et «Majeur» soit supérieure à la valeur de la colonne «Total...»
(voir également la note méthodologique)

OIne

2023

Catégorie principale / Âge	Nombre total de faits avec au moins 1 suspect identifié	Mineur	%	Majeur	%
Drogues	4			4	100,0%
Infr. contre la foi publique	4			4	100,0%
Infr. contre l'autorité publique	4			4	100,0%
Fraude	3			3	100,0%
Infr. contre la sécurité publique	3			3	100,0%
Infr. contre l'intégrité physique	3			3	100,0%
Armes et explosifs	2			2	100,0%
Environnement	2			2	100,0%
Dégradation de la propriété	1			1	100,0%
Infr. contre autres valeurs morales et sentiments	1			1	100,0%
Infr. contre les mœurs	1	1	100,0%		
Protection de la personne	1			1	100,0%
Total	29	1	3,4%	28	96,6%



1.4. Nombre d'infractions selon l'âge des suspects identifiés (par figure criminelle)

Étant donné que, tant un suspect identifié mineur qu'un suspect identifié majeur peuvent être impliqués lors d'un même fait, il est possible que la somme des colonnes «Mineur» et «Majeur» soit supérieure à la valeur de la colonne «Total...» (voir également la note méthodologique)

OIne

2023

FC Autre

Figure criminelle / Âge	Nombre total de faits avec au moins 1 suspect identifié	Majeur	%
Dégradation de voiture	1	1	100,0%
Total	PA	PA	PA

PH Violence intrafamiliale (VIF)

Figure criminelle / Âge	Nombre total de faits avec au moins 1 suspect identifié	Majeur	%
VIF: physique, dans le couple	1	1	100,0%
VIF: physique, envers des descendants	1	1	100,0%
Total	PA	PA	PA

PH Violence dans l'espace public

Figure criminelle / Âge	Nombre total de faits avec au moins 1 suspect identifié	Majeur	%
Violence psychique (voie publique)	1	1	100,0%
Total	PA	PA	PA

PH Autre

Figure criminelle / Âge	Nombre total de faits avec au moins 1 suspect identifié	Majeur	%
Cyberharcèlement	1	1	100,0%
Total	PA	PA	PA





Partie 2: Niveau SUSPECTS-FAIT (comptage du nombre de combinaisons suspect-fait)

2.1. Nombre de suspects-fait selon le sexe des suspects identifiés (TOP 5 des catégories principales)

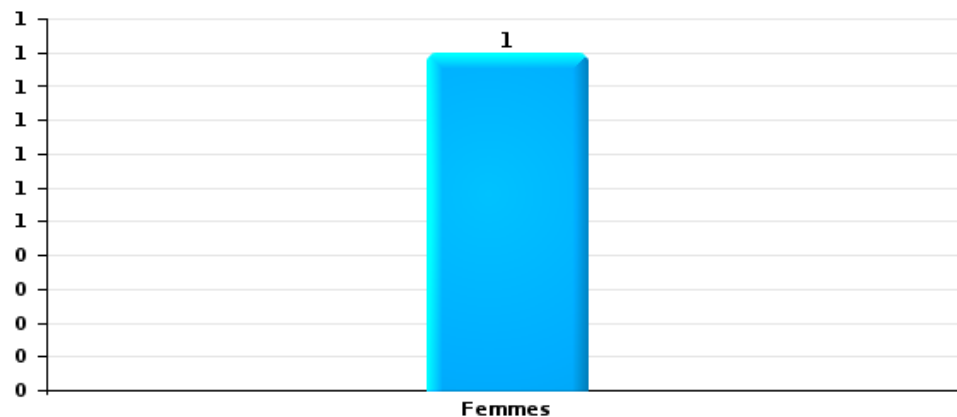
Lorsqu'un même suspect a commis plusieurs faits durant la période considérée, il est aussi comptabilisé plusieurs fois (voir également la note méthodologique)

Oln

2023

Dégradation de la propriété

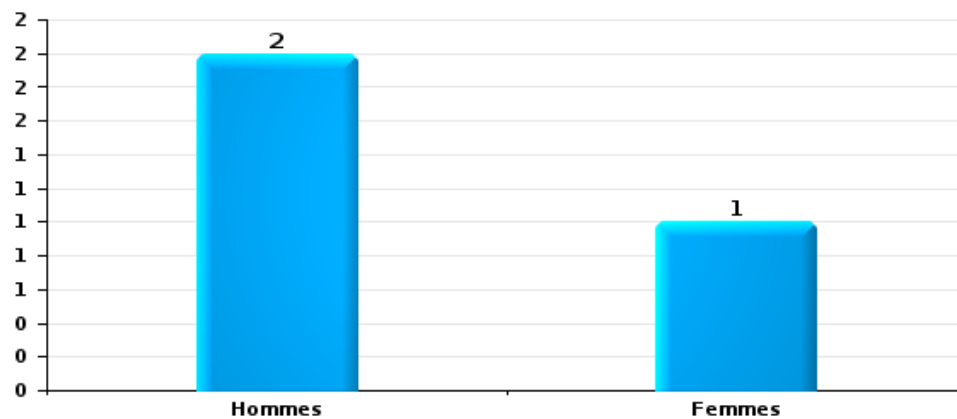
Nombre de suspects-fait selon le sexe





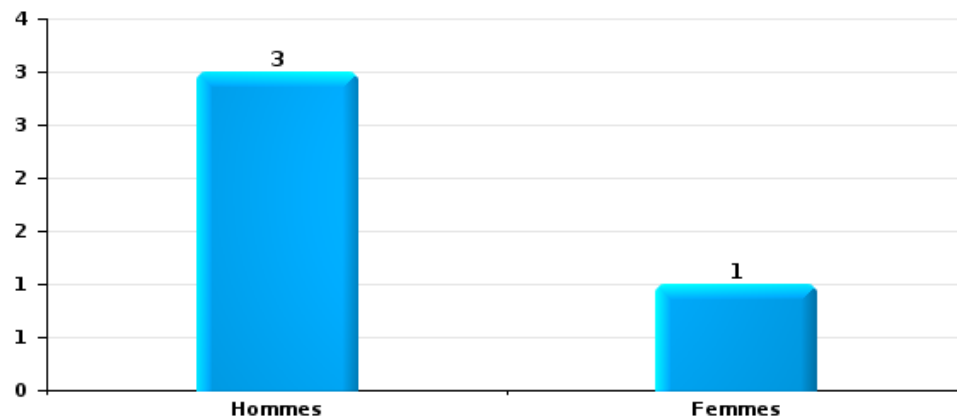
Infr. contre l'intégrité physique

Nombre de suspects-fait selon le sexe



Drogues

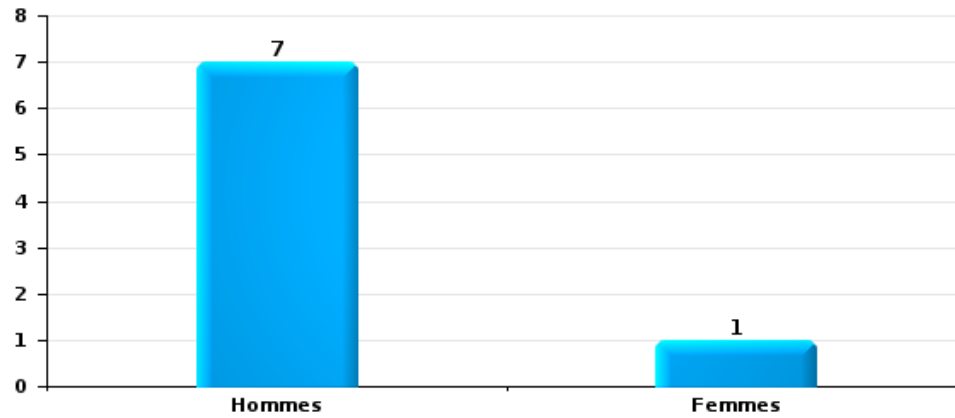
Nombre de suspects-fait selon le sexe





Fraude

Nombre de suspects-fait selon le sexe





2.2. Nombre de suspects-fait selon le sexe des suspects identifiés (TOP 5 des figures criminelles)

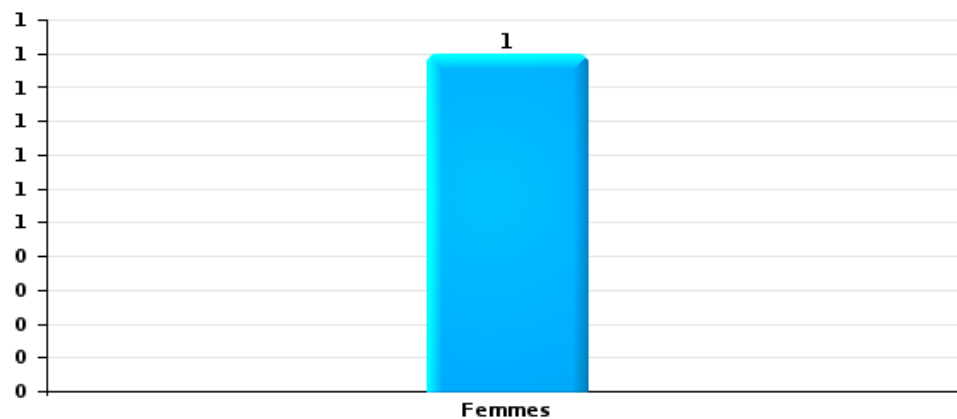
Lorsqu'un même suspect a commis plusieurs faits durant la période considérée, il est aussi comptabilisé plusieurs fois (voir également la note méthodologique)

OIne

2023

Dégradation de voiture

Nombre de suspects-fait selon le sexe





2.3. Nombre de suspects-fait selon l'âge des suspects identifiés (TOP 5 des catégories principales)

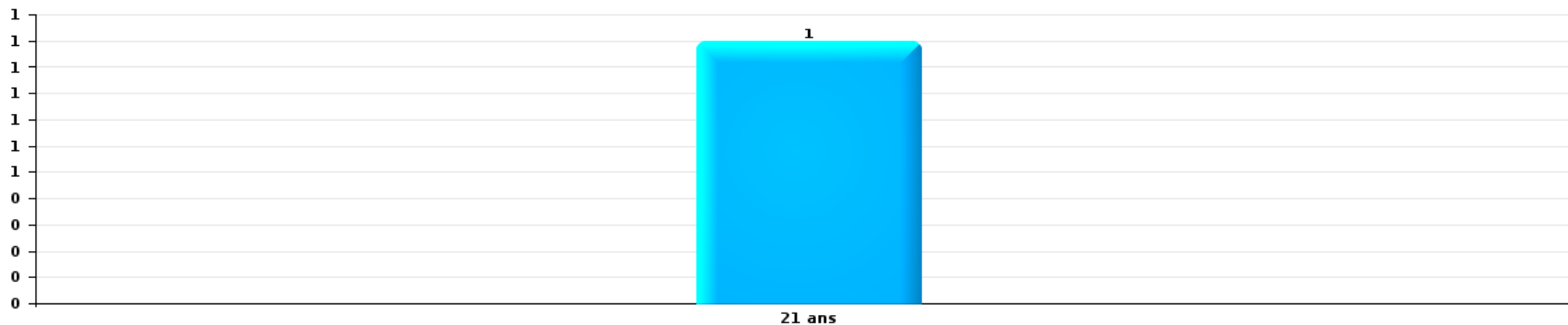
1) Lorsqu'un même suspect a commis plusieurs faits durant la période considérée, il est aussi comptabilisé plusieurs fois, qu'il ait le même âge ou non – 2) Les suspects au-dessous de 14 ans et à partir de 90 ans ne sont pas repris dans le tableau (voir également la note méthodologique)

OIne

2023

Dégradation de la propriété

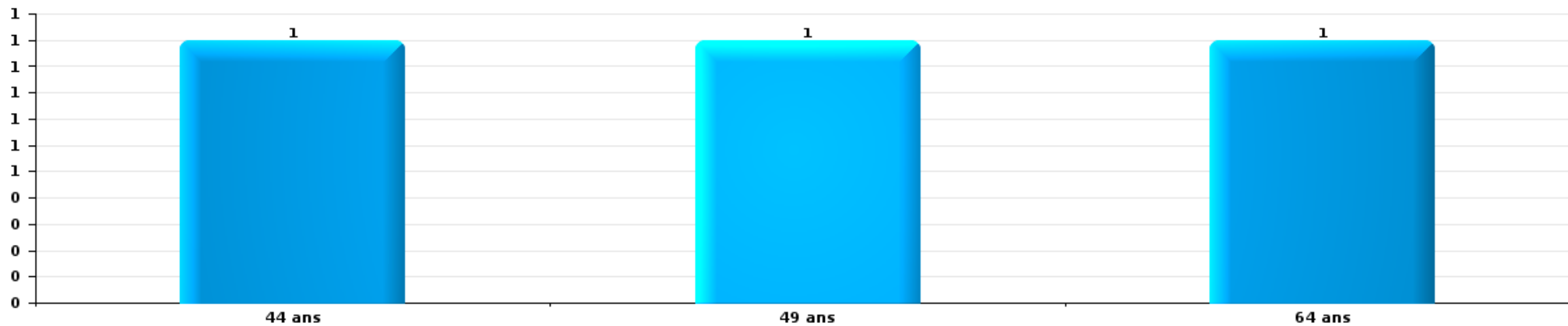
Nombre de suspects-fait par âge (chronologique)





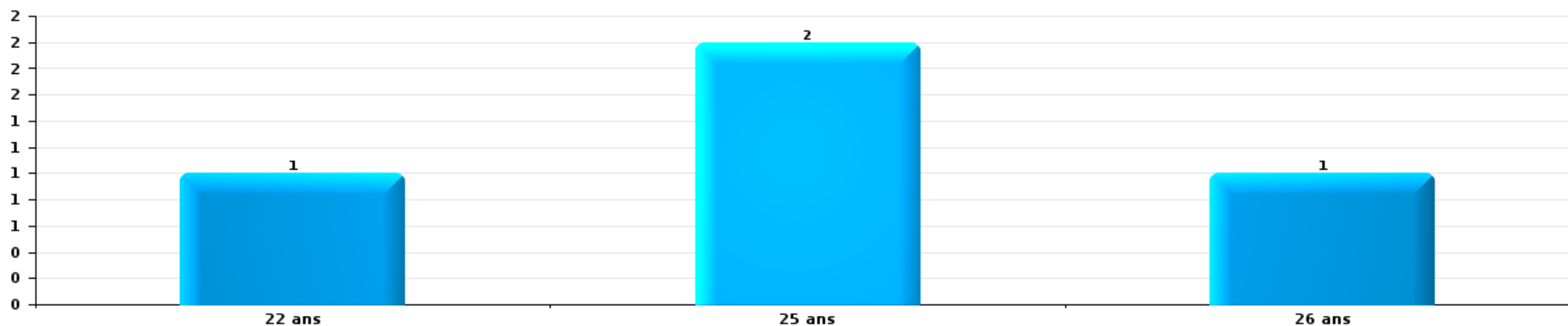
Infr. contre l'intégrité physique

Nombre de suspects-fait par âge (chronologique)



Drogues

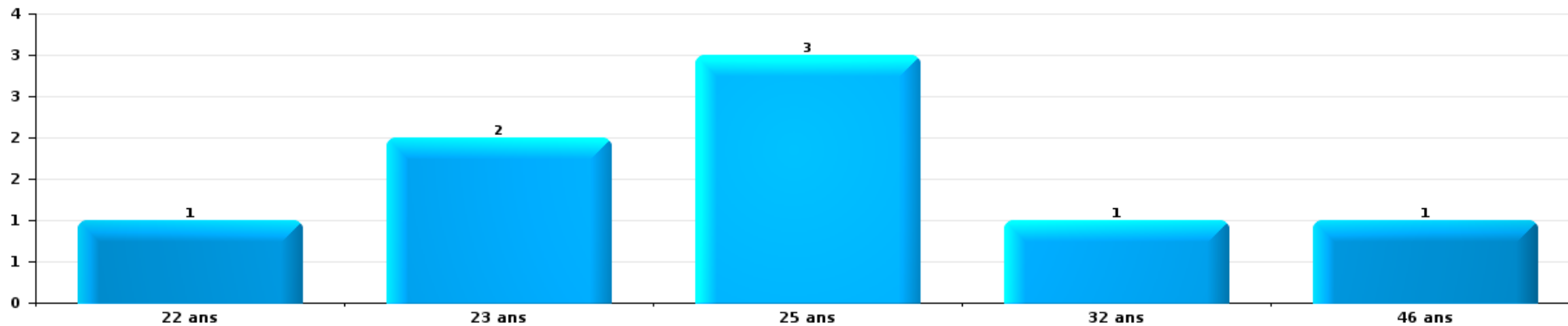
Nombre de suspects-fait par âge (chronologique)





Fraude

Nombre de suspects-fait par âge (chronologique)





2.4. Nombre de suspects-fait selon l'âge des suspects identifiés (TOP 5 des figures criminelles)

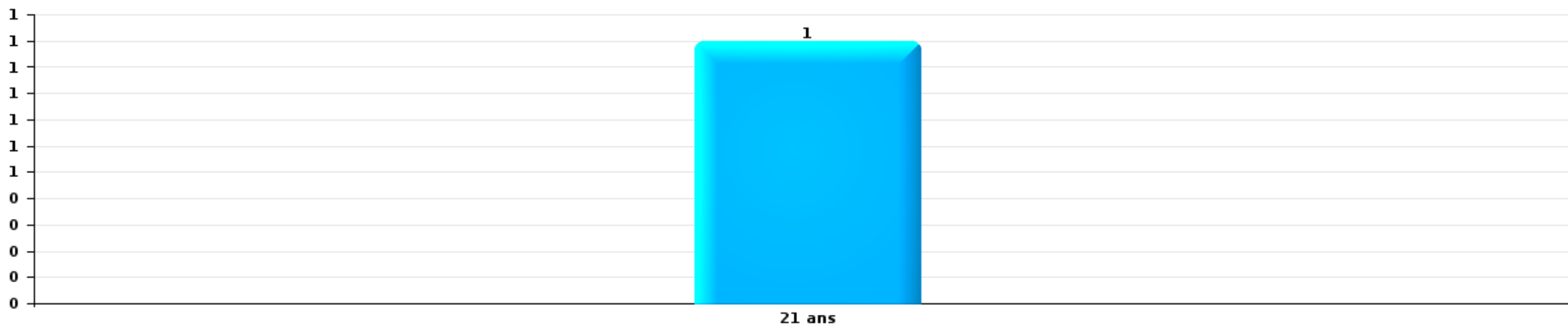
1) Lorsqu'un même suspect a commis plusieurs faits durant la période considérée, il est aussi comptabilisé plusieurs fois, qu'il ait le même âge ou non – 2) Les suspects au-dessous de 14 ans et à partir de 90 ans ne sont pas repris dans le tableau (voir également la note méthodologique)

OIne

2023

Dégradation de voiture

Nombre de suspects-fait par âge (chronologique)



STATISTIQUES POLICIERES DE CRIMINALITE

LIEU DE PERPETRATION: COMMUNE

Oine

***ANNEXE I: DETAIL PAR CATEGORIE DE DELIT
CODE PENAL***

Infraction Code pénal

Infr. contre l'intégrité physique

			2000	2013	2014	2015	2016	2017	2018	2019	2020	2021	2022	2023
Meurtre	Autres	Tent.			1									
		Sous-total			1									
Torture et maltraitance	Traitement inhumain	Acc.		1										
	Traitement dégradant	Acc.			1							1		
		Sous-total		1	1							1		
Coups et/ou blessures vol. en sphère familiale	Entre partenaires ou ex-partenaires	Acc.	1	10	5	3	3	3	8	4	4	7	6	6
	Lors d'un différend familial en général	Acc.	2											
		Tent.	1											
	Par les parents envers un mineur	Acc.		1	1						1	1	1	2
	Envers les parents	Acc.		3	2	2	1		1			2	2	
	Envers d'autres ascendants directs ou collatéraux	Acc.					1	1				1		
		Sous-total	4	14	8	5	5	4	9	5	5	11	9	8
Coups et/ou blessures vol. hors sphère familiale	Bagarres (=coups réciproques)	Acc.	1	3	1	1	1	2		3	2	1	1	1
	Envers un mineur par une pers. ayant autorité	Acc.							1			1		
	Envers un mineur qualité de l'auteur inconnue	Acc.							1					
	Coups envers personnel institut d'enseignement	Acc.												1
	Non spécifié	Acc.	6	8	7	7	12	9	4	10	2	6	4	2
		Tent.				1								
		Sous-total	7	11	8	9	13	11	6	13	4	8	5	4
Autres infr. volontaires. c/ l'intégrité phys.	Délaissement d'enfant ou personne vulnérable	Acc.								2		1		1
	Entrave méchante à la circulation	Acc.								1			1	
	Voies de faits et violences légères	Acc.		1			2	1			1			
		Sous-total		1			2	1		3	1	1	1	1
Infr. involontaires contre l'intégrité physique	Coups et/ou blessures involontaires	Acc.		1								1		
	Abstention d'entretien enfant/personne vulnérable	Acc.		1				2						
	Morsure de chien	Acc.	2	1	1	1	3			2		1		
	Non spécifié	Acc.	2											
		Sous-total	4	3	1	1	5			2		2		
		Total	15	30	18	15	21	21	15	23	10	23	15	13

Infr. contre la liberté individuelle

			2000	2013	2014	2015	2016	2017	2018	2019	2020	2021	2022	2023
Enlèvement de mineur ou personne vulnérable	Enlèvement parental	Tent.								1				
	Autre enlèvement	Tent.				1								
		Sous-total				1				1				
		Total				1				1				

Infr. contre les mœurs

			2000	2013	2014	2015	2016	2017	2018	2019	2020	2021	2022	2023
Viol n'ayant pas causé la mort	Victime < 10a	Acc.	1	1										
	Victime 10a - 14a	Acc.								2		1		
	Victime majeure	Acc.				2		1		1				
		Sous-total	1	1		2		1	2	1	1			
Viol n'ayant pas causé la mort (nvCPS)	Victime majeure	Acc.												1
		Tent.												1
		Sous-total												2
Attentat à la pudeur sans violence / menace	Victime < 16a	Acc.		1	1		1	1	2		1	1		
	Victime 16a - 18a	Acc.						1						
	Victime âge inconnu	Acc.				1								
		Sous-total		1	1	2	2	2			1	1		
Atteinte intégrité sexuelle sans mort (nvCPS)	Victime < 16a	Acc.												1
		Sous-total												1
Pornographie enfantine	Détention	Tent.		1										
		Sous-total		1										
Incitation à la débauche	Victime mineure	Acc.				1				1				
		Sous-total				1				1				
Exploitation de la débauche d'autrui	Victime mineure	Acc.		1										
		Sous-total		1										
Outrage public aux bonnes mœurs	Actions (exhibitionnisme, etc.)	Acc.	2					1			1			
	Contenu pornographique extrême ou violent (nvCPS)	Acc.												1
		Sous-total	2					1			1			1
Voyeurisme	Diffusion enregistrement nudité ou intimité	Acc.										1		
		Sous-total										1		
Images d'abus sexuels de mineurs (nvCPS)	Production/diffusion images abus sexuels (nvCPS)	Acc.												2
		Sous-total												2
		Total	3	4	1		5	3	3	3	3	3		6

Infr. contre autres valeurs morales et sentiments

		2000	2013	2014	2015	2016	2017	2018	2019	2020	2021	2022	2023
Harcèlement	Acc.	1	3	10	11	9	4	11	11	14	5	15	9
	Sous-total	1	3	10	11	9	4	11	11	14	5	15	9
Atteinte à l'honneur	Calomnie et diffamation	Acc.	1		2	3		4		5	3	1	1
	Divulgateion méchante	Acc.							1				
	Injures (Délit)	Acc.		1			2			1		1	
	Sous-total		1	1	2	3	2	4	1	6	3	2	1
Vie privée	Violation de domicile par un particulier	Acc.		1				2	1	2			1
	Violation du secret des lettres	Tent.	1										
		Acc.						1				1	
	Sous-total		1	1				3	1	2		1	1
Tapage nocturne	Acc.			1							2		
	Sous-total			1							2		
	Total	1	5	13	13	12	6	18	13	22	10	18	11

Infr. relative au statut juridique de l'enfant

			2000	2013	2014	2015	2016	2017	2018	2019	2020	2021	2022	2023
Non-représentation d'enfants	Par les parents	Acc.					2	3	19	15	14	7	6	4
	Par une personne qui en a la charge	Acc.			2	1			1			1		
		Sous-total			2	1	2	3	20	15	14	8	6	4
		Total			2	1	2	3	20	15	14	8	6	4

Vol et extorsion

				2000	2013	2014	2015	2016	2017	2018	2019	2020	2021	2022	2023
Vol avec circ. aggr.	Avec violence	Acc.	1	1			1	2	2			1			
		Tent.							1						
	Sans violence	Acc.	46	36	34	22	22	17	16	22	11	4	12	16	
		Tent.	5	13	3	6	11	3	2	6	4	3	8	4	
Sous-total			52	50	37	29	35	23	18	28	16	7	20	20	
Vol sans circ. aggr.	Avec violence	Acc.		1	1		1								1
	Sans violence, Vol à la tire	Acc.		1	1	2		3	1	1		1	1		
	Sans violence, Vol d'usage	Acc.						1				1	1		
	Sans violence, Vol domestique	Acc.										1	1		
	Sans violence	Acc.	22	20	17	20	16	25	24	24	20	13	13	9	
Sous-total			22	22	19	22	17	29	25	25	23	16	14	10	
Vol non spécifié			Acc.	14											
			Tent.	5											
Sous-total			19												
Extorsion			Acc.	1			1		2		1				
			Tent.					1							2
Sous-total			1		1	1	1	2		1				2	
Total			94	72	57	52	53	54	43	54	39	23	34	32	

Fraude

			2000	2013	2014	2015	2016	2017	2018	2019	2020	2021	2022	2023
Recel	Recel simple	Acc.	1				2		1		1		1	3
	Recel qualifié	Acc.					1							1
	Non spécifié	Acc.					1							
		Sous-total	1				4		1		1		1	4
Grivèlerie	Carburant / lubrifiant	Acc.	1				1		1					
		Sous-total	1				1		1					
Détournement et destruction frauduleuse	Cel frauduleux	Acc.			1					1			1	
	D'argent, de papiers, etc.	Acc.											2	
	D'objets saisis	Acc.											2	
	Non spécifié	Acc.				1								
	Sous-total			1		1				1		5		
Escroquerie	Fraude par internet	Acc.		1	4	1	3	2	4	4	5	12	11	20
		Tent.		1	1	3		2	1	2	2	1	1	2
	Escroquerie sans internet	Acc.		2	1	2	1	2	1	1	3	3	6	2
		Tent.		1									2	
	Non spécifié	Acc.	1											
	Sous-total	1	5	6	6	4	6	6	6	7	10	16	20	24
Tromperie	Marchandises vendues / travail fourni	Acc.						1						1
		Sous-total						1						1
Abus de confiance et infr. apparentées	Abus de confiance	Acc.		1	2	2	4	2		3	2	1	2	1
	Abus des faiblesses	Acc.										1		
		Sous-total		1	2	2	4	2		3	2	2	2	1
Infr. liées à l'insolvabilité	Non spécifié	Acc.		1							1			
		Sous-total		1							1			
Insolvabilité frauduleuse		Acc.			1									
		Sous-total			1									
		Total	3	7	10	8	14	9	8	11	14	23	23	30

Dégradation de la propriété

				2000	2013	2014	2015	2016	2017	2018	2019	2020	2021	2022	2023	
Incendie volontaire	Dans lieu habité (de jour)	Acc.	1													
	Dans lieu habité (de nuit)	Acc.								1		1		1		
	Dans lieu habité (moment indéterminé)	Tent.	1													
	Dans un autre lieu (de nuit)	Acc.	3		3				1							1
	Dans un autre lieu (moment indéterminé)	Tent.					1									
		Acc.			1											
		Sous-total	5	1	3		1	1	1	1		1		1		1
Incendie involontaire		Acc.	2	3			1	1		1				1	1	2
		Sous-total	2	3			1	1		1				1	1	2
Destruction, dénaturation, dégradation	Avec circ. aggr.	Acc.	2	1			1		2							
	Destruction de biens agricoles	Acc.					1							1		
	Non spécifié	Acc.				2										
		Sous-total	2	1		3	1	2						1		
Vandalisme	Sur véhicules	Acc.	3	11	7	9	9	7	11	7	3	6	6	6	4	
	Sur autres biens mobiliers	Acc.	1	4	2	4	1		2	3	5	1	2	2		
	Graffitis	Acc.		3									1			
	Autres détériorations sur biens immobiliers	Acc.	2	7	9	7	5	6	7	5	3	5			5	
	Dégradation de clôture	Acc.			2			1	1				1			2
		Sous-total	6	25	20	20	15	14	21	15	11	14	8	13		
		Total	15	30	23	24	18	17	23	15	12	16	10	16		

Infr. contre la sécurité publique

			2000	2013	2014	2015	2016	2017	2018	2019	2020	2021	2022	2023
Menaces	Verbales	Acc.	6	10	3	5	9	8	7	4	5	6	8	7
	Ecrites	Acc.	2		2	2	2	2	2	1	2	2	3	2
	Par gestes, emblèmes	Acc.		6	2	2	3	3	1	2	1	3	8	3
	Non spécifié	Tent.	1											
		Sous-total	9	16	7	9	14	13	10	7	8	11	19	12
		Total	9	16	7	9	14	13	10	7	8	11	19	12

Infr. contre l'autorité publique

		2000	2013	2014	2015	2016	2017	2018	2019	2020	2021	2022	2023
Violence c/ personnes investies autorité publique	Acc.							2					
	Sous-total							2					
Rébellion	Rébellion armée	Acc.			4	2	1						1
	Rébellion non armée	Acc.	2		2	1			1			1	1
		Sous-total	2		6	3	1		1			1	2
Outrages	Acc.		5		4	2	2	2	1	2	1	2	3
	Sous-total		5		4	2	2	2	1	2	1	2	3
	Total		7		10	5	3	4	2	2	1	3	5

Infr. contre la foi publique

			2000	2013	2014	2015	2016	2017	2018	2019	2020	2021	2022	2023
Faux en écritures	Faux en écritures	Acc.						1				1	1	1
	Usage de faux en écrit. et écrit. falsifiées	Acc.				1					1	2		3
		Sous-total				1		1			1	3	1	4
Usurpation	De fonctions	Acc.					1	1						
	De nom	Acc.			1		1				2	2	1	
		Sous-total			1		2	1			2	2	1	
Contrefaçon / falsification	Contrefaçon	Acc.												1
	Falsification	Acc.												3
		Sous-total												4
Faux en justice	Fausse déclaration	Acc.		1									1	
	Subornation de témoins	Acc.									1			
		Sous-total		1							1		1	
		Total		1	1	1	2	2			4	5	3	8



Olné

Infraction Code pénal

Infr. contre la famille

	2000	2013	2014	2015	2016	2017	2018	2019	2020	2021	2022	2023
Abandon de famille Acc.			1									
Sous-total			1									
Refus du droit aux relations personnelles Acc.	1		2	1	2		1	2	4	2	6	4
Sous-total	1		2	1	2		1	2	4	2	6	4
Non-acquittement pension alimentaire Acc.	2			1								
Sous-total	2			1								
Total	3		3	2	2		1	2	4	2	6	4

Criminalité informatique

	2000	2013	2014	2015	2016	2017	2018	2019	2020	2021	2022	2023
Hacking Acc.		2			1	1					1	2
Sous-total		2			1	1					1	2
Faux en informatique Acc.					1	1		1	1	1	1	
Sous-total					1	1		1	1	1	1	
Fraude informatique Acc.		1	1		2	1	3		5	4	12	10
Tent.									1	1		1
Sous-total		1	1		2	1	3		6	5	12	11
Sabotage Acc.			1									
Sous-total			1									
Total		3	2		4	3	3	1	7	6	14	13

Exercice illégal de l'autorité publique

	2000	2013	2014	2015	2016	2017	2018	2019	2020	2021	2022	2023
Concussion Tent.								1				
Sous-total								1				
Total								1				



Contravention Code pénal

		2000	2013	2014	2015	2016	2017	2018	2019	2020	2021	2022	2023
Destruction d'animaux (Contravention)	Acc.	1											
	Sous-total	1											
Autres contraventions CP	Acc.	2											
	Sous-total	2											
Total		3											

STATISTIQUES POLICIERES DE CRIMINALITE

LIEU DE PERPETRATION: COMMUNE

Olné

***ANNEXE II: DETAIL PAR CATEGORIE DE DELIT
LOIS SPECIALES***



Oln

Infraction Lois spéciales

Drogues

			2000	2013	2014	2015	2016	2017	2018	2019	2020	2021	2022	2023
Détention		Acc.		8	3	5	2	14	3		5	6	2	4
		Sous-total		8	3	5	2	14	3		5	6	2	4
Importation et exportation		Acc.						1						
		Sous-total						1						
Fabrication		Acc.			1	1		1			1	1	2	
		Sous-total			1	1		1			1	1	2	
Commerce		Acc.		4			1	2						1
		Sous-total		4			1	2						1
Autres		Acc.		1										
		Sous-total		1										
		Total		13	4	6	3	18	3		6	7	5	4

Législation sur les étrangers

			2000	2013	2014	2015	2016	2017	2018	2019	2020	2021	2022	2023
Transmigration illégale	Mariages simulés/blancs sans récompense/contrainte	Acc.		2	1									
	Séjour	Acc.					1			1				
		Sous-total		2	1		1			1				
Aide au séjour illégal		Acc.									1			
		Sous-total									1			
		Total		2	1		1			1	1			



Environnement

			2000	2013	2014	2015	2016	2017	2018	2019	2020	2021	2022	2023
Déchets	Déchets par professionnel	Acc.			1						6			
	Déchets par particulier	Acc.		7	11	2		2	2	2	7	3	2	6
	Déchets: permis/autorisation	Acc.										1		
	Sous-total			7	12	2		2	2	2	2	13	4	2
Autres que déchets	Urbanisme	Inc.	1											
		Acc.	1	2	2	3	2	3		3		1		
	Bruit	Acc.	2	1						1	1			
	Pollution de l'eau	Acc.											1	
	Pollution de l'air	Acc.	1		1									
	Pollution du sol	Acc.							1					
	Autres nuisances en matière d'environnement	Acc.				1								
Sous-total		5	3	3	4	2	3	1	4	1	1	1	1	
Biodiversité / Faune et flore	Bien-être animal	Acc.	2		1	1	3	1	1	2	2			1
	Protection de la nature	Acc.		1		1								
	Permis / autorisation animaux	Acc.				1	1							
	Destruction d'animaux	Acc.	1	1		1			1					
Sous-total		3	2	1	4	4	1	2	2	2	2			1
Total		8	12	16	10	6	6	5	8	16	5	3	7	

Armes et explosifs

			2000	2013	2014	2015	2016	2017	2018	2019	2020	2021	2022	2023
Détention illégale	Arme à feu	Acc.		3	5	6	2	9	15	2	8	1		1
	Arme blanche ou non à feu	Acc.		1	1			1	1	1				2
	Munition	Acc.			1						1			
	Sous-total			4	7	6	2	10	16	3	9	1		3
Port / transport illégal	Arme à feu	Acc.			1									
	Arme blanche ou non à feu	Acc.		2	2		2	3		1			1	
	Sous-total			2	3		2	3		1			1	
Fabrication / réparation illégale	Arme à feu	Acc.							1					
	Sous-total								1					
Autre	Documents	Acc.							1					
	Défaut signalement vol ou perte	Acc.			1			1						
	Sous-total			1				1	1					
Total			6	11	6	4	14	18	4	9	1	1	3	



Protection de la personne

			2000	2013	2014	2015	2016	2017	2018	2019	2020	2021	2022	2023
Discrimination	Racisme et xénophobie	Acc.						1				2		
		Sous-total					1					2		
Protection de la vie privée		Acc.	1	1	1	1					4		1	1
		Sous-total	1	1	1	1					4		1	1
Caméras de surveillance		Acc.									1			1
		Sous-total									1			1
Droit à l'image		Acc.		1					1		1			1
		Sous-total		1					1		1			1
		Total	1	1	2	1	1	1	1		6	2	1	3



Olné

Infraction Lois spéciales

Protection de la jeunesse

		2000	2013	2014	2015	2016	2017	2018	2019	2020	2021	2022	2023
Législation sur l'obligation scolaire	Acc.						1		1				
	Sous-total:						1		1				
Législation sur la protection de la jeunesse	Acc.	1		1	4	1	4	2	2	4	5	2	2
	Sous-total:	1		1	4	1	4	2	2	4	5	2	2
	Total:	1		1	4	1	5	2	3	4	5	2	2

Code pénal social

		2000	2013	2014	2015	2016	2017	2018	2019	2020	2021	2022	2023
Harcèlement au travail	Acc.		1					1		1			
	Sous-total:		1					1		1			
Fraude sociale aux cotisations (travail au noir)	Acc.		1										
	Sous-total:		1										
Escroquerie en droit pénal social	Acc.						1						
	Sous-total:						1						
	Total:		2				1	1		1			

Ivresse et alcool

		2000	2013	2014	2015	2016	2017	2018	2019	2020	2021	2022	2023
Ivresse publique	Acc.		3	1	2		1		1	2	2	4	
	Sous-total:		3	1	2		1		1	2	2	4	
	Total:		3	1	2		1		1	2	2	4	

Législation sur les élections

		2000	2013	2014	2015	2016	2017	2018	2019	2020	2021	2022	2023
	Acc.							1					
	Sous-total:							1					
	Total:							1					



Registre de population

		2000	2013	2014	2015	2016	2017	2018	2019	2020	2021	2022	2023
	Acc.		1	4	2	6	2	2			1		
	Sous-total:		1	4	2	6	2	2			1		
	Total:		1	4	2	6	2	2			1		

Carte d'identité

		2000	2013	2014	2015	2016	2017	2018	2019	2020	2021	2022	2023
Autres	Acc.			3									
	Sous-total:			3									
	Total:			3									

Santé publique

		2000	2013	2014	2015	2016	2017	2018	2019	2020	2021	2022	2023
Refus ou négligence respect mesures	Acc.									36	57		
	Sous-total:									36	57		
Autres	Acc.									31	12		
	Sous-total:									31	12		
	Total:									67	69		

Travail

		2000	2013	2014	2015	2016	2017	2018	2019	2020	2021	2022	2023
Fraude sociale aux cotisations (travail au noir)	Acc.				1								
	Sous-total:				1								
	Total:				1								

Protection des revenus publics

		2000	2013	2014	2015	2016	2017	2018	2019	2020	2021	2022	2023
Fraude sociale aux allocations	Acc.	1							2			1	
	Sous-total:	1							2			1	
	Total:	1							2			1	



Législation économique

		2000	2013	2014	2015	2016	2017	2018	2019	2020	2021	2022	2023
Sociétés	Acc.			1									
	Sous-total:			1									
	Total:			1									

Autres lois spéciales

		2000	2013	2014	2015	2016	2017	2018	2019	2020	2021	2022	2023
Energie	Acc.					1						1	
	Sous-total:					1						1	
Infractions Loi police chemins de fer	Acc.				1								
	Sous-total:				1								
Moyens de communications électroniques	Acc.										1		
	Sous-total:										1		
	Total:				1	1					1	1	

STATISTIQUES POLICIERES DE CRIMINALITE

LIEU DE PERPETRATION: COMMUNE

Olné

***ANNEXE III: DETAIL
FIGURES CRIMINELLES / PHENOMENES***



Olné

FC Vol moyen de transport

		2000	2013	2014	2015	2016	2017	2018	2019	2020	2021	2022	2023
Vol de voiture	Acc.	15	1	4	2	3		2	2	1		1	
	Tent.	1	1			1	1						
	Total	16	2	4	2	4	1	2	2	1		1	
Vol de moto	Acc.	2		2									
	Total	2		2									
Carjacking	Acc.									1			
	Tent.						1						
	Total						1			1			
Homejacking	Acc.					1							
	Total					1							
Vol dans les garages	Acc.		1	2	2								
	Total		1	2	2								
Vol de vélomoteur	Acc.	2			2	1	1		1				1
	Total	2			2	1	1		1				1
Vol de vélo	Acc.	1	1	1	2	1		2	2	3		1	2
	Total	1	1	1	2	1		2	2	3		1	2



FC Cambriolage

		2000	2013	2014	2015	2016	2017	2018	2019	2020	2021	2022	2023
Cambriolage dans habitation	Acc.	24	23	20	11	13	11	6	11	5	3	6	12
	Tent.	6	10	3	6	9	2	1	3	3	3	4	3
	Total	30	33	23	17	22	13	7	14	8	6	10	15
Cambriolage ds entreprise ou commerce	Acc.	2	3			1		2	1	1			
	Tent.					1			1				
	Total	2	3			2		2	2	1			
Cambriolage ds service public ou bâtiment administ	Acc.		1			2							
	Tent.						1			1			1
	Total		1			2	1		1				1
Cambriolage dans bâtiment (total)	Acc.	26	26	20	11	15	11	8	12	6	3	6	12
	Tent.	6	10	3	6	10	3	1	4	4	3	4	4
	Total	32	36	23	17	25	14	9	16	10	6	10	16



FC Vol autre

		2000	2013	2014	2015	2016	2017	2018	2019	2020	2021	2022	2023
Vol à main armée	Acc.			1		2	3		1	1			
	Tent.	1											
	Total	1		1		2	3		1	1			
Vol avec violence sans arme	Acc.	2	2	2	2	1	1						1
	Tent.			1		1	1						1
	Total	2	2	3	2	2	2						2
Vol dans ou sur un véhicule	Acc.	24	3	3	2	3	4	7	9	6	3	8	2
	Tent.	2	1					1	1			2	
	Total	26	4	3	2	3	4	8	10	6	3	10	2
Vol d'armes et explosifs	Acc.				1			1					1
	Total				1			1					1
Vol à l'arraché	Acc.		1	1									
	Total		1	1									
Vol à la tire	Acc.		1	1	2		3	1	1		1	1	
	Total		1	1	2		3	1	1		1	1	
Vol par ruse	Acc.				1						1	2	
	Tent.	1											
	Total	1			1						1	2	
Vol de métaux	Acc.			1	2	3	3	2	1	2			
	Total			1	2	3	3	2	1	2			
Vol sur les chantiers	Acc.	2	2	1		1	1			2		1	
	Tent.											1	
	Total	2	2	1		1	1			2		2	
Vol d'animaux	Acc.	1	2						1				
	Total	1	2						1				



Criminalité ICT

		2000	2013	2014	2015	2016	2017	2018	2019	2020	2021	2022	2023
Fraude de cartes de paiements	Acc.		1			1							1
	Total		1			1							1
Phishing	Acc.											4	3
	Tent.										1		1
	Total										1	4	4

FC Autre

		2000	2013	2014	2015	2016	2017	2018	2019	2020	2021	2022	2023
Violence contre les métiers d'intérêt général	Acc.							1					1
	Total							1					1
Graffiti	Acc.		3	1							1		
	Total		3	1							1		
Dégradation de voiture	Acc.	4	9	10	8	8	7	8	7	2	5	6	3
	Total	4	9	10	8	8	7	8	7	2	5	6	3



PH Violence intrafamiliale (VIF)

		2000	2013	2014	2015	2016	2017	2018	2019	2020	2021	2022	2023
VIF: physique, dans le couple	Acc.	1	10	5	3	3	3	8	4	4	7	6	6
	Total	1	10	5	3	3	3	8	4	4	7	6	6
VIF: physique, envers des descendants	Acc.		1	1					1	1	2	1	3
	Tent.								1				
	Total		1	1					2	1	2	1	3
VIF: physique, envers d'autres membres	Acc.	2	3	2	3	2	1	1			3	2	
	Tent.	1											
	Total	3	3	2	3	2	1	1			3	2	
VIF: sexuelle, envers des descendants	Acc.		1				1						
	Total		1				1						
VIF: sexuelle, envers d'autres membres	Acc.	1											
	Total	1											
VIF: psychique, dans le couple	Acc.	1		3	2	4	4	21	17	20	9	12	8
	Total	1		3	2	4	4	21	17	20	9	12	8
VIF: économique, dans le couple	Acc.						1	1				1	
	Total						1	1				1	
VIF: économique, envers d'autres membres	Acc.	4		2	2					1			
	Total	4		2	2					1			

PH Drogues

		2000	2013	2014	2015	2016	2017	2018	2019	2020	2021	2022	2023
Vente de cocaïne	Acc.											1	
	Total											1	
Production de cannabis (culture)	Acc.		1		1		1					1	
	Total		1		1		1					1	



PH Trafic d'armes

		2000	2013	2014	2015	2016	2017	2018	2019	2020	2021	2022	2023
Commerce et production d'arme à feu et mun.	Acc.							1					
	Total							1					

PH Traite des êtres humains

		2000	2013	2014	2015	2016	2017	2018	2019	2020	2021	2022	2023
TEH - exploitation sexuelle	Acc.		1										
	Total		1										

PH Violence dans l'espace public

		2000	2013	2014	2015	2016	2017	2018	2019	2020	2021	2022	2023
Violence physique (transport public)	Acc.											1	
	Total											1	

		2000	2013	2014	2015	2016	2017	2018	2019	2020	2021	2022	2023
Violence physique (voie publique)	Acc.	2	9	3	8	10	2	3	10	1	2	3	1
	Tent.			1	2								
	Total	2	9	4	10	10	2	3	10	1	2	3	1

		2000	2013	2014	2015	2016	2017	2018	2019	2020	2021	2022	2023
Violence physique (autre endroit public)	Acc.		1		1	1							
	Total		1		1	1							

		2000	2013	2014	2015	2016	2017	2018	2019	2020	2021	2022	2023
Violence physique (endroit accessible au public)	Acc.	3	2	3	2		2		1				1
	Total	3	2	3	2		2		1				1

		2000	2013	2014	2015	2016	2017	2018	2019	2020	2021	2022	2023
Violence sexuelle (voie publique)	Acc.						1	1		1	1		
	Total						1	1		1	1		

		2000	2013	2014	2015	2016	2017	2018	2019	2020	2021	2022	2023
Violence psychique (transport public)	Acc.				1							1	
	Total				1							1	

		2000	2013	2014	2015	2016	2017	2018	2019	2020	2021	2022	2023
Violence psychique (voie publique)	Acc.		12	5	10	6	6	4	8	5	7	12	4
	Total		12	5	10	6	6	4	8	5	7	12	4

		2000	2013	2014	2015	2016	2017	2018	2019	2020	2021	2022	2023
Violence psychique (autre endroit public)	Acc.			1									
	Total			1									



PH Violence dans l'espace public

		2000	2013	2014	2015	2016	2017	2018	2019	2020	2021	2022	2023
Violence psychique (endroit accessible au public)	Acc.					1		1		2		1	
	Total					1		1		2		1	
Vol à main armée (voie publique)	Acc.						2						
	Total						2						
Vol à main armée (autre endroit public)	Tent.	1											
	Total	1											
Vol à main armée (endroit accessible au public)	Acc.			1		1			1				
	Total			1		1			1				
Vol avec violence sans arme (voie publique)	Acc.				1	1	1						
	Tent.				1		1						
	Total				1	1	2						
Vol avec violence sans arme (endr. acces. au pub.)	Acc.			1									
	Total			1									

PH Autre

		2000	2013	2014	2015	2016	2017	2018	2019	2020	2021	2022	2023
Cyberharcèlement	Acc.			3		2	2	2	6	5	2	2	1
	Total			3		2	2	2	6	5	2	2	1
Fraude à l'identité	Acc.			3		1			1	3	4	1	1
	Tent.				1		1		1	1		1	
	Total			3	1	1	1		2	4	4	2	1

STATISTIQUES POLICIERES DE CRIMINALITE

LIEU DE PERPETRATION: COMMUNE

Olné

***ANNEXE IV: FAITS ENREGISTRES
NON CRIMINELS***



Oine

Faits non criminels

Maladies / Décès / Disparition

	2000	2013	2014	2015	2016	2017	2018	2019	2020	2021	2022	2023
Suicide	1	8	2	1		2	1	1	3	2		3
Personne malade	1	2	1	1		2	1			2	2	3
Décès suspect										1		
Décès naturel	1	2	1		1			1		1		
Disparition (personne disparue)			1		1			3	3	1		
Accident (sauf roulage)	1									1		3
Total	4	12	5	2	2	4	2	5	6	8	2	9

Appels

	2000	2013	2014	2015	2016	2017	2018	2019	2020	2021	2022	2023
Appels								1				
Total								1				

Problèmes sociaux

	2000	2013	2014	2015	2016	2017	2018	2019	2020	2021	2022	2023
Différends familiaux	2	7	2	1		4	1	1	6	4	2	9
Différend (pas de coups)	2	6	1	3	2	1	1	1	2			1
Affaire civile	2	1	1	2	1	1						
Protection de la jeunesse	1	5		1	8	2	1	8	2		19	45
Autres					2		1			1		
Total	7	19	4	7	13	8	4	10	10	5	21	55



Ordre public

	2000	2013	2014	2015	2016	2017	2018	2019	2020	2021	2022	2023
Troubles		1								1		
Total		1								1		

Agissements suspects

	2000	2013	2014	2015	2016	2017	2018	2019	2020	2021	2022	2023
		4	4	1					1		1	1
Total		4	4	1					1		1	1

Objets perdus

	2000	2013	2014	2015	2016	2017	2018	2019	2020	2021	2022	2023
	1	48	46	38	51	53	58	48	55	67	45	45
Total	1	48	46	38	51	53	58	48	55	67	45	45

Autres non-infractions

	2000	2013	2014	2015	2016	2017	2018	2019	2020	2021	2022	2023
Non-respect des conditions		1	1									
Procès-verbal d'information		11	5	2	1	1		1	1			
Notification			1		2		1	2		2	2	1
Demande signalement surveillance électronique												2
Fonction de contrôle armes										2		
Total		12	7	2	3	1	1	3	1	4	2	3