

# ***STATISTIQUES POLICIERES DE CRIMINALITE***

---

*LIEU DE PERPETRATION: COMMUNE*

**Modave**

**2000 - 2023**

*Police fédérale - DGRIDRIIBIPOL*

# ***STATISTIQUES POLICIERES DE CRIMINALITE***

---

***LIEU DE PERPETRATION: COMMUNE***

**Modave**

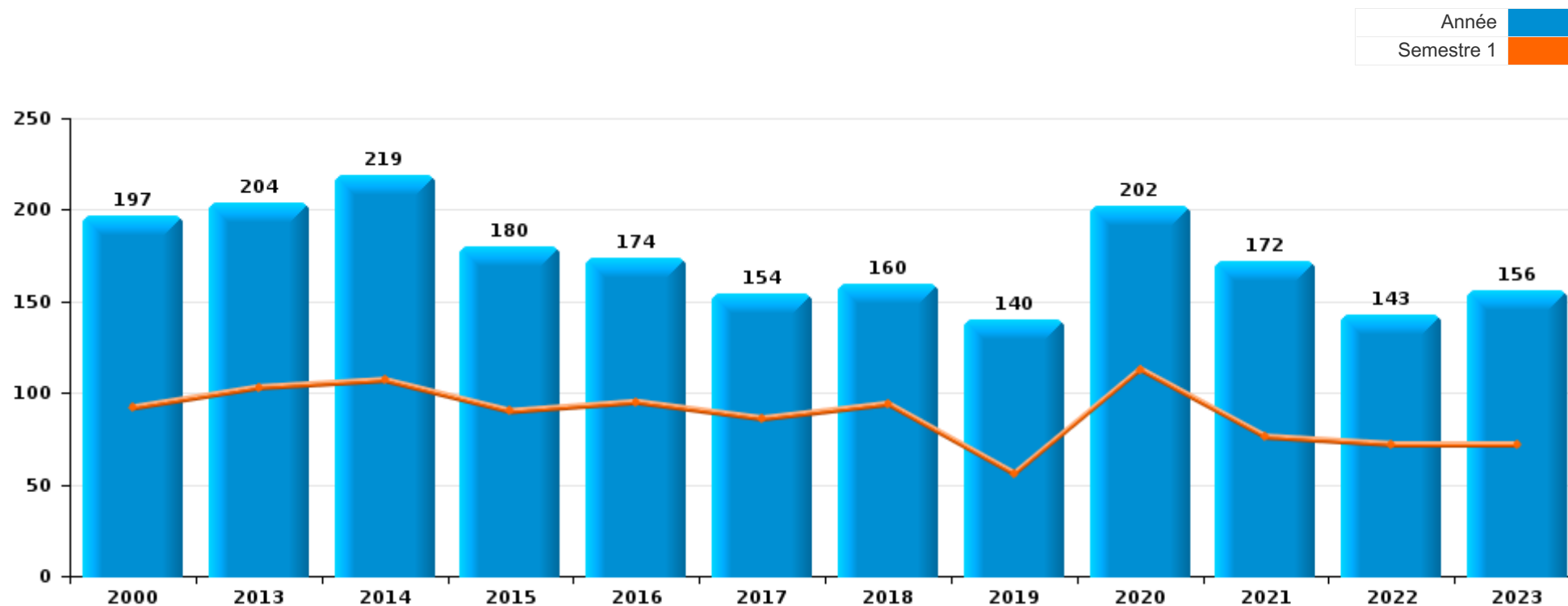
***PARTIE I : INFRACTIONS JUDICIAIRES***

## CRIMINALITE ENREGISTREE COMMISE AU NIVEAU DE LA COMMUNE



### Modave

	2000	2013	2014	2015	2016	2017	2018	2019	2020	2021	2022	2023
Nombre total des délits	197	204	219	180	174	154	160	140	202	172	143	156





**Modave**

	2000	2013	2014	2015	2016	2017	2018	2019	2020	2021	2022	2023
Vol et extorsion	84	88	87	71	49	50	46	45	36	30	34	25
Dégradation de la propriété	24	21	39	21	16	17	16	14	12	19	9	10
Infr. contre l'intégrité physique	15	18	21	12	26	25	22	14	12	22	14	17
Infr. contre autres valeurs morales et sentiments	7	10	19	15	11	17	12	12	11	21	13	19
Fraude	11	13	1	3	8	13	12	9	25	22	18	22
Environnement	3	8	12	8	9	1	3	11	12	7	9	17
Infr. contre la sécurité publique	15	10	6	10	4	2	14	2	10	10	2	7
Armes et explosifs	3	4	5	13	11	7	4	6	7	10	14	3
Infr. contre la famille	11	3	7	7	6	1	7	2	5	6	1	10
Criminalité informatique		4		2	5	2	2	4	5	2	14	14
Infr. contre les moeurs	1	6	3	4	6	4	4	4	3	7	3	2
Santé publique								1	43			
Drogues	10	3	3	1	4	2	3		3	2	3	
Registre de population		6	5	6	3	2	2	5	1	1	1	1
Infr. contre la foi publique	3	3	2	3	3	1	3	2	2	5	3	1
Infr. relative au statut juridique de l'enfant	4	2	5	2	2	1	1		1	3		2
Infr. contre l'autorité publique		2	2	1	3	2	4	4	3	1		
Protection de la jeunesse						3	4	1	7		3	4
Ivresse et alcool	1			1	4	1						
Code pénal social					2			3				1
Législation sur les étrangers						1	1		1	1	1	1
Contravention Code pénal	4	1										
Protection de la personne		2				1			1	1		
Infr. contre la liberté individuelle						1		1		1		
Autres lois spéciales	1									1		
Carte d'identité			1						1			
Hormones et dopage					1				1			
Travail			1								1	
Protection des revenus publics					1							
<b>Sous-total</b>	<b>197</b>	<b>204</b>	<b>219</b>	<b>180</b>	<b>174</b>	<b>154</b>	<b>160</b>	<b>140</b>	<b>202</b>	<b>172</b>	<b>143</b>	<b>156</b>
<b>Contravention règlement policier local</b>		1	3		2		2	13	14	10	6	5
<b>Sous-total</b>		<b>1</b>	<b>3</b>		<b>2</b>		<b>2</b>	<b>13</b>	<b>14</b>	<b>10</b>	<b>6</b>	<b>5</b>
<b>Total</b>	<b>197</b>	<b>205</b>	<b>222</b>	<b>180</b>	<b>176</b>	<b>154</b>	<b>162</b>	<b>153</b>	<b>216</b>	<b>182</b>	<b>149</b>	<b>161</b>

FPF/DGR/DRI/BIPOL - Statistiques policières de criminalité (date de clôture: 19/04/2024)

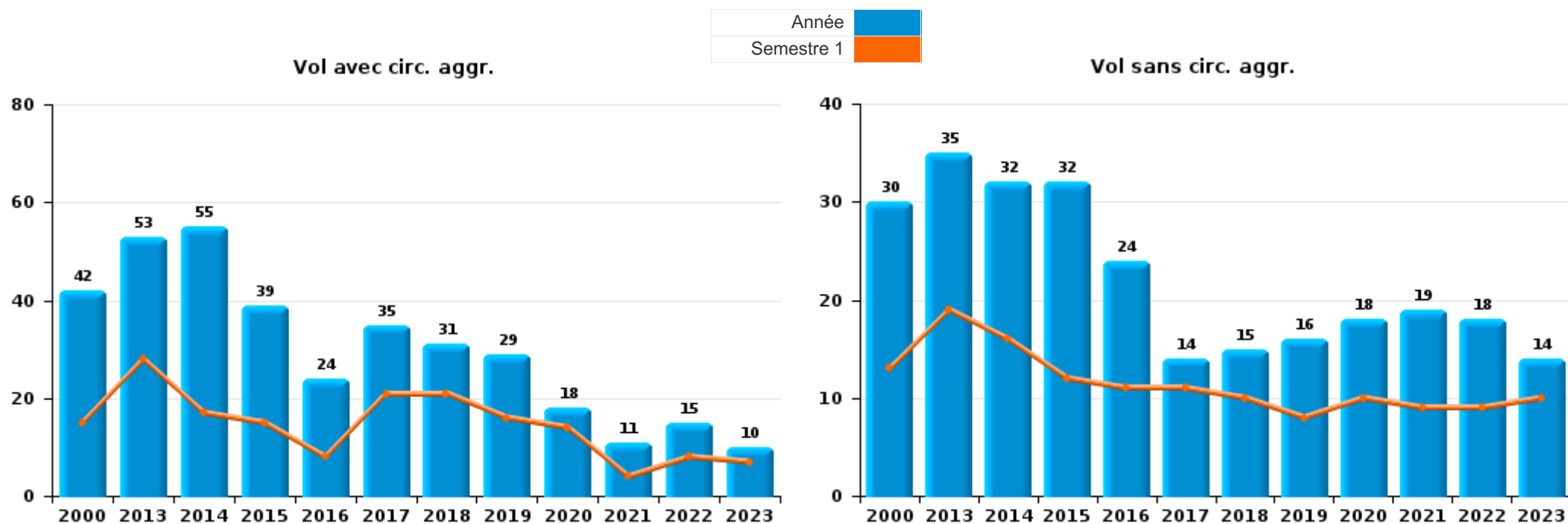
Les données pour les années 2001 jusqu'à 2012 ne sont plus publiées mais restent disponibles sur demande auprès du service BIPOL.



I.1. Catégorie des infractions : Vol et extorsion (top 5 des infractions au niveau national 2023)

**Modave**

	2000	2013	2014	2015	2016	2017	2018	2019	2020	2021	2022	2023
<b>Vol avec circ. agr.</b>	42	53	55	39	24	35	31	29	18	11	15	10
<b>Vol sans circ. agr.</b>	30	35	32	32	24	14	15	16	18	19	18	14
<b>Vol non spécifié</b>	12				1							
<b>Extorsion</b>						1					1	1
<b>Total</b>	<b>84</b>	<b>88</b>	<b>87</b>	<b>71</b>	<b>49</b>	<b>50</b>	<b>46</b>	<b>45</b>	<b>36</b>	<b>30</b>	<b>34</b>	<b>25</b>

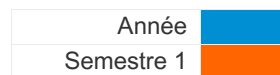




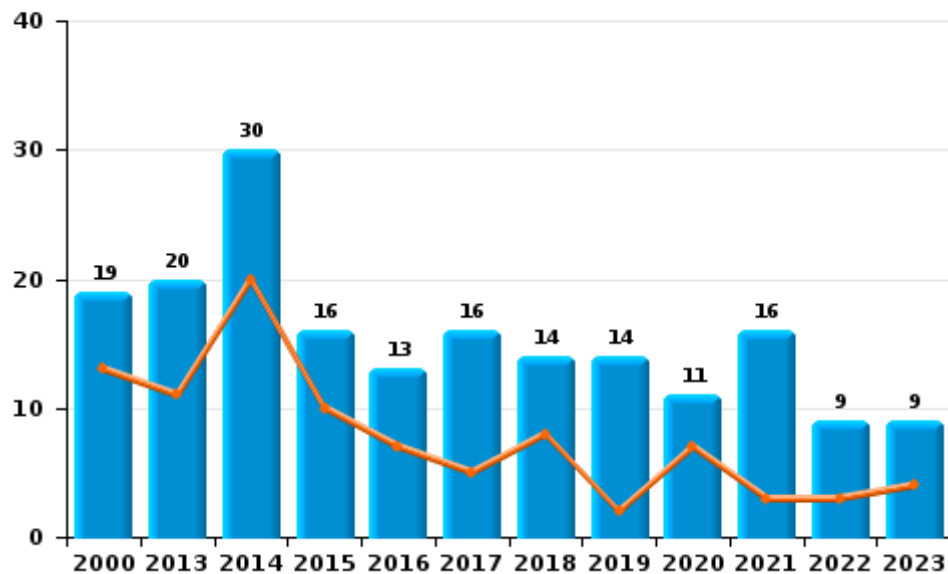
I.2. Catégorie des infractions : Dégradation de la propriété (top 5 des infractions au niveau national 2023)

Modave

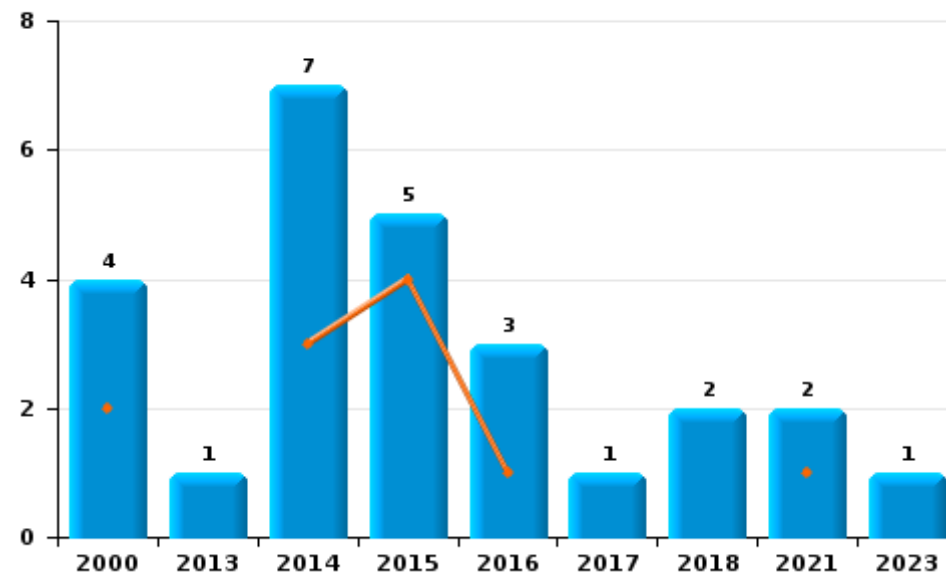
	2000	2013	2014	2015	2016	2017	2018	2019	2020	2021	2022	2023
Vandalisme	19	20	30	16	13	16	14	14	11	16	9	9
Incendie involontaire	4	1	6	4	1	1	1			1		1
Incendie volontaire			1	1	2		1			1		
Destruction, dénaturation, dégradation	1		2						1	1		
<b>Total</b>	<b>24</b>	<b>21</b>	<b>39</b>	<b>21</b>	<b>16</b>	<b>17</b>	<b>16</b>	<b>14</b>	<b>12</b>	<b>19</b>	<b>9</b>	<b>10</b>



Vandalisme



Incendie

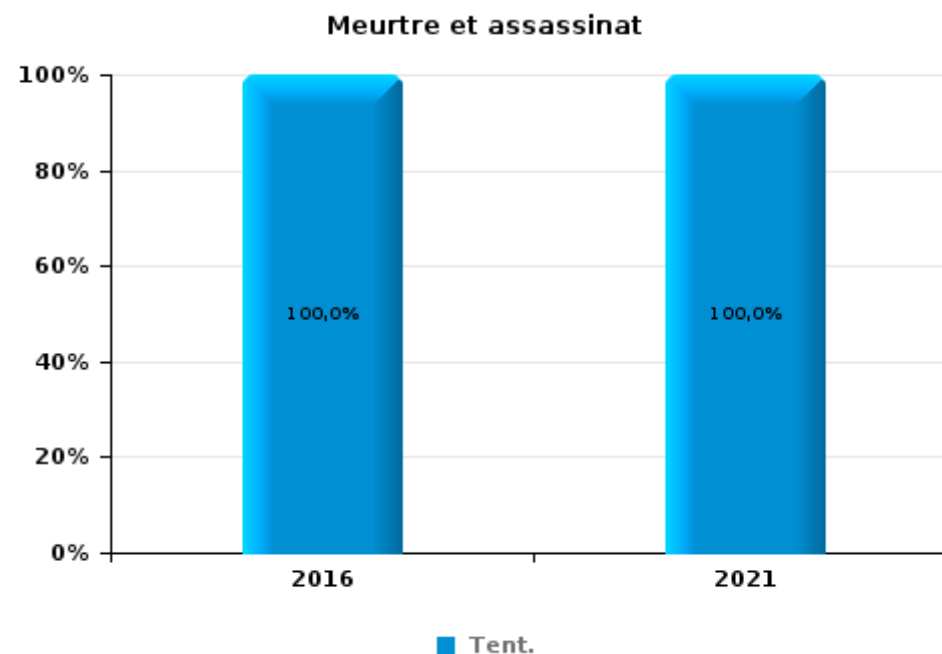
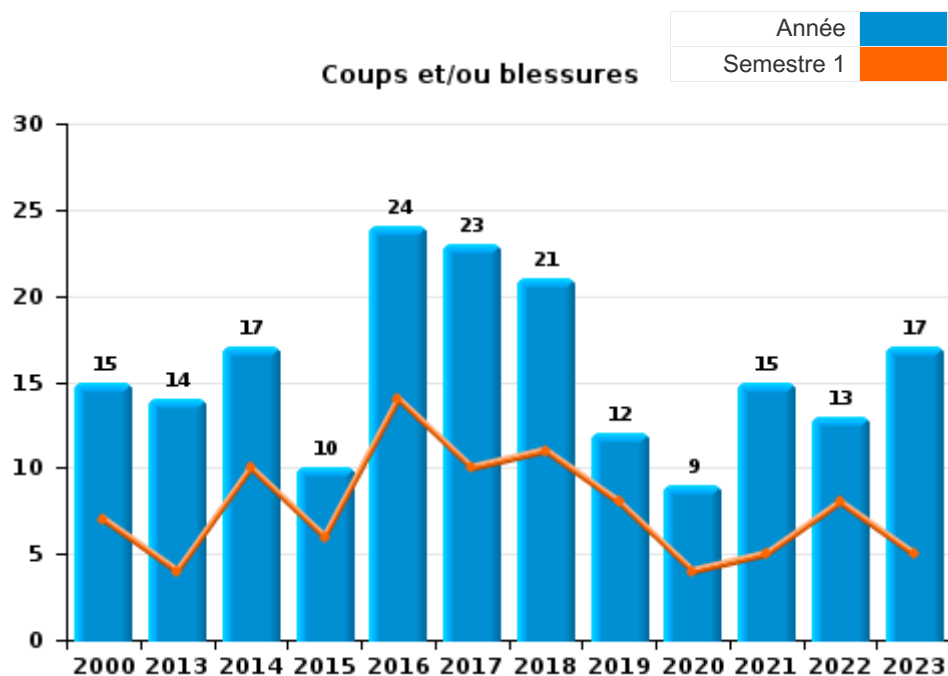




I.3. Catégorie des infractions : Infr. contre l'intégrité physique (top 5 des infractions au niveau national 2023)

Modave

	2000	2013	2014	2015	2016	2017	2018	2019	2020	2021	2022	2023
Coups et/ou blessures	15	14	17	10	24	23	21	12	9	15	13	17
Autres		4	4	2	1	2	1	2	3	6	1	
Meurtre et assassinat					1					1		
<b>Total</b>	<b>15</b>	<b>18</b>	<b>21</b>	<b>12</b>	<b>26</b>	<b>25</b>	<b>22</b>	<b>14</b>	<b>12</b>	<b>22</b>	<b>14</b>	<b>17</b>





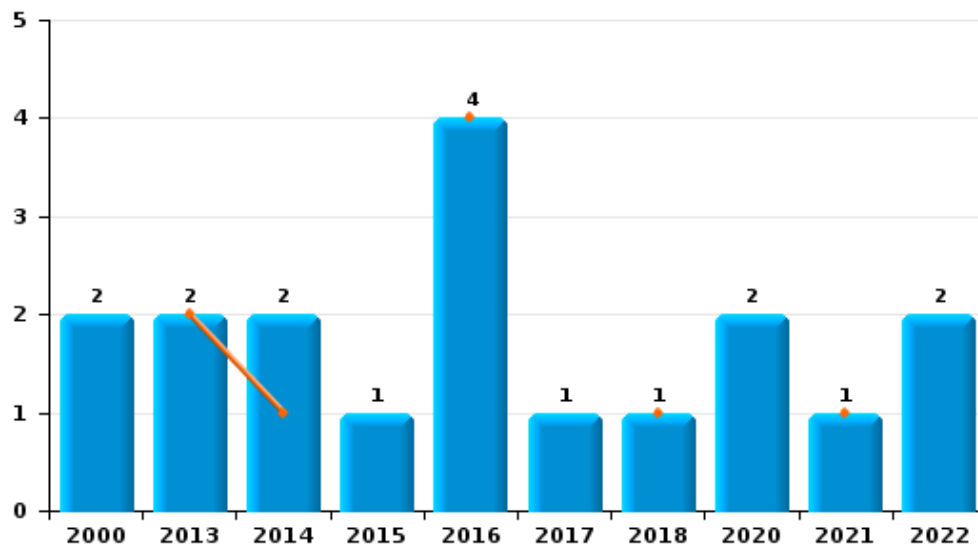
I.4. Catégorie des infractions : Drogues (top 5 des infractions au niveau national 2023)

Modave

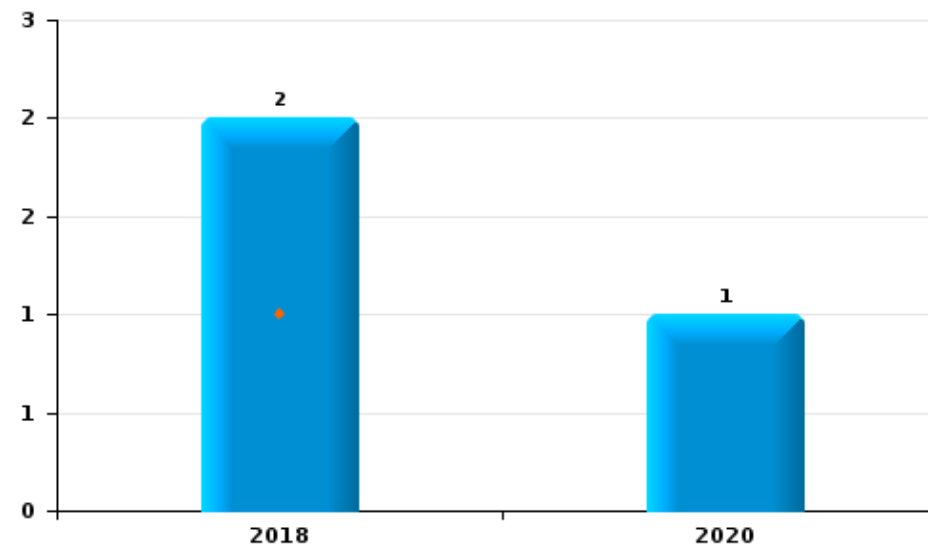
	2000	2013	2014	2015	2016	2017	2018	2019	2020	2021	2022	2023
Détention	2	2	2	1	4	1	1		2	1	2	
Fabrication		1	1			1				1		
Importation et exportation	4											
Commerce							2		1			
Usage	3											
Autres	1										1	
<b>Total</b>	<b>10</b>	<b>3</b>	<b>3</b>	<b>1</b>	<b>4</b>	<b>2</b>	<b>3</b>		<b>3</b>	<b>2</b>	<b>3</b>	



Détention



Commerce







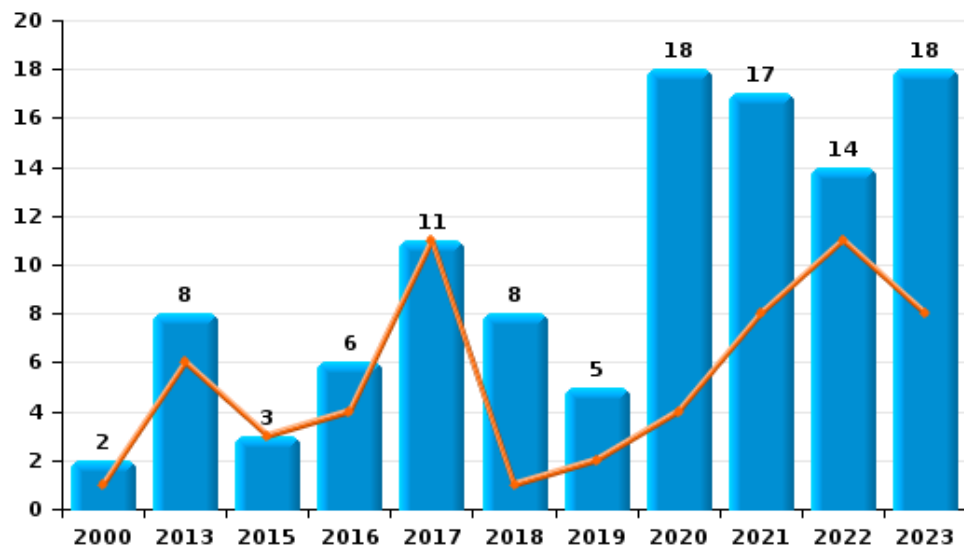
I.5. Catégorie des infractions : Fraude (top 5 des infractions au niveau national 2023)

**Modave**

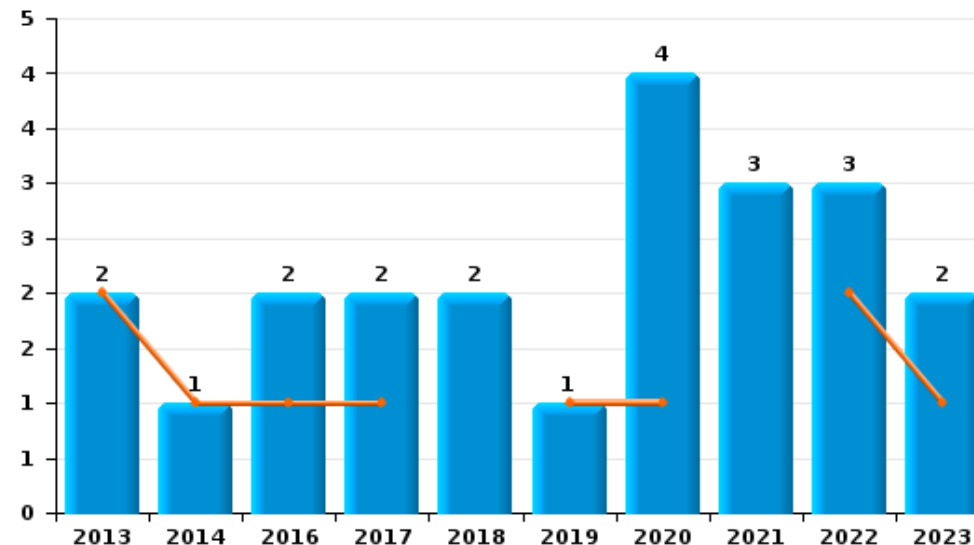
	2000	2013	2014	2015	2016	2017	2018	2019	2020	2021	2022	2023
Escoquerie	2	8		3	6	11	8	5	18	17	14	18
Abus de confiance et infr. apparentées		2	1		2	2	2	1	4	3	3	2
Recel	1	2					1	2	2	1		2
Fraudes: Autres	4							1				
Grivèlerie	2	1					1				1	
Détournement et destruction frauduleuse	2								1	1		
<b>Total</b>	<b>11</b>	<b>13</b>	<b>1</b>	<b>3</b>	<b>8</b>	<b>13</b>	<b>12</b>	<b>9</b>	<b>25</b>	<b>22</b>	<b>18</b>	<b>22</b>



Escoquerie



Abus de confiance et infr. apparentées



# ***STATISTIQUES POLICIERES DE CRIMINALITE***

---

*LIEU DE PERPETRATION: COMMUNE*

**Modave**

***PARTIE II : FIGURES CRIMINELLES / PHENOMENES***



**Modave**

**FC Vol moyen de transport**

	2000	2013	2014	2015	2016	2017	2018	2019	2020	2021	2022	2023
Vol de voiture	4	8	5	4	1	3		1	1		3	1
Vol de moto		2									2	
Homejacking					1							
Vol dans les garages		4	3	2		1					1	
Vol de vélomoteur	1						1				1	
Vol de vélo	1	2	1		3		1		1		1	

**FC Cambriolage**

	2000	2013	2014	2015	2016	2017	2018	2019	2020	2021	2022	2023
Cambriolage dans habitation	31	39	41	29	15	17	16	20	6	5	11	5
Cambriolage ds entreprise ou commerce	2	2	5	2	2	2	2	2	3	2		1
Cambriolage ds service public ou bâtiment administ						1		2				1
Vol au bélier								1				
Cambriolage dans bâtiment (total)	33	41	46	31	17	20	18	24	9	7	11	7



**FC Vol autre**

	2000	2013	2014	2015	2016	2017	2018	2019	2020	2021	2022	2023
Vol à main armée	1						1					
Vol avec violence sans arme	1				1	1	2		1	2	2	1
Vol dans ou sur un véhicule	13	8	10	10	8	9	6	7	7	3	5	2
Vol d'armes et explosifs	1	1	2	1	4	1	2		1		2	1
Vol à l'arraché									1			
Vol à la tire	1	2	1		1					1	1	
Vol à l'étalage			1							1		
Vol par ruse	2	2	1	1		1				1	1	
Vol de métaux		3	1		1							1
Vol sur les chantiers	2	1	1	1		2	3		1		2	
Home-invasion							1					
Vol d'animaux		1	1				1					

**Criminalité ICT**

	2000	2013	2014	2015	2016	2017	2018	2019	2020	2021	2022	2023
Fraude de cartes de paiements		1			2			1	2		3	
Phishing											9	6

**FC Autre**

	2000	2013	2014	2015	2016	2017	2018	2019	2020	2021	2022	2023
Violence contre les métiers d'intérêt général			1									
Viol collectif			1							1		
Graffiti		1	1	1	1	1		1			2	
Dégradation de voiture		8	9	6	4	8	9	8	5	11	6	5



**PH Violence intrafamiliale (VIF)**

	2000	2013	2014	2015	2016	2017	2018	2019	2020	2021	2022	2023
VIF: physique, dans le couple		6	8	5	12	13	9	5	1	8	5	6
VIF: physique, envers des descendants		1			1		1		2	1		1
VIF: physique, envers d'autres membres	4		1	1	1		1	1		1		4
VIF: sexuelle, dans le couple								1				
VIF: sexuelle, envers des descendants		1			1				2	1		
VIF: psychique, dans le couple	12	2	12	10	7	3	6	3	6	13	1	13
VIF: psychique, envers d'autres membres										2		
VIF: économique, dans le couple							1			2	1	
VIF: économique, envers d'autres membres	3	3			3		2				1	1

**PH Hormones et dopage**

	2000	2013	2014	2015	2016	2017	2018	2019	2020	2021	2022	2023
Dopage humain					1				1			

**PH Drogues**

	2000	2013	2014	2015	2016	2017	2018	2019	2020	2021	2022	2023
Production de drogues synthétiques										1		
Production de cannabis (culture)		1	1			1						

**PH Trafic d'armes**

	2000	2013	2014	2015	2016	2017	2018	2019	2020	2021	2022	2023
Commerce et production d'arme à feu et mun.				1								



**PH Violence dans l'espace public**

	2000	2013	2014	2015	2016	2017	2018	2019	2020	2021	2022	2023
Violence physique (voie publique)	2	5	5	3	6	2	3	1	1	5	3	5
Violence physique (autre endroit public)			1	1					1			1
Violence physique (endroit accessible au public)	2	1	3		3	4	1	2	2	1	1	1
Violence sexuelle (voie publique)		1	1			1		1				
Violence sexuelle (autre endroit public)											1	
Violence sexuelle (endroit accessible au public)												1
Violence psychique (voie publique)	3	2	7	5	3	1	5	3	3	7	5	5
Violence psychique (autre endroit public)	1				1	3	2		2	1		
Violence psychique (endroit accessible au public)	3		2	3			1		2			
Vol à main armée (endroit accessible au public)							1					
Vol avec violence sans arme (voie publique)						1				1		
Vol avec violence sans arme (endr. acces. au pub.)										1		

**PH Autre**

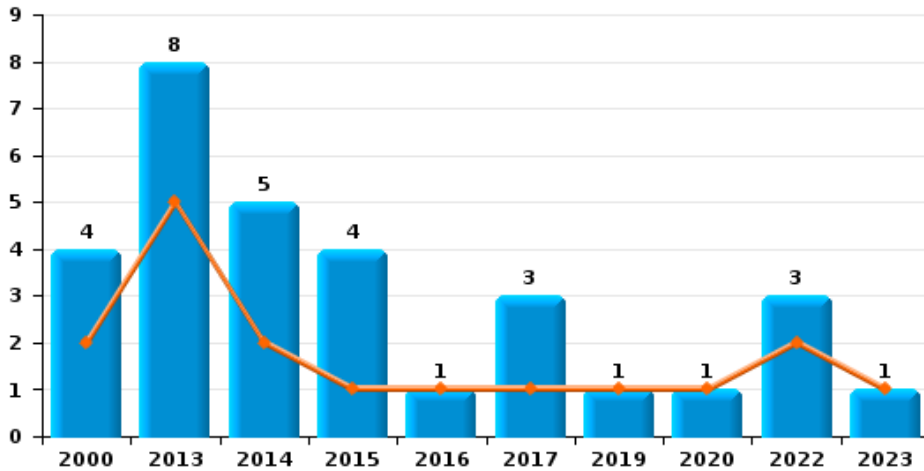
	2000	2013	2014	2015	2016	2017	2018	2019	2020	2021	2022	2023
Faux policiers		1										
Terrorisme, extrémisme et radicalisme				1								
Cyberharcèlement		1	1	2	1	3	5	2	3	7	4	6
Fraude à l'identité			1	3		1	1	1	1	5	6	4



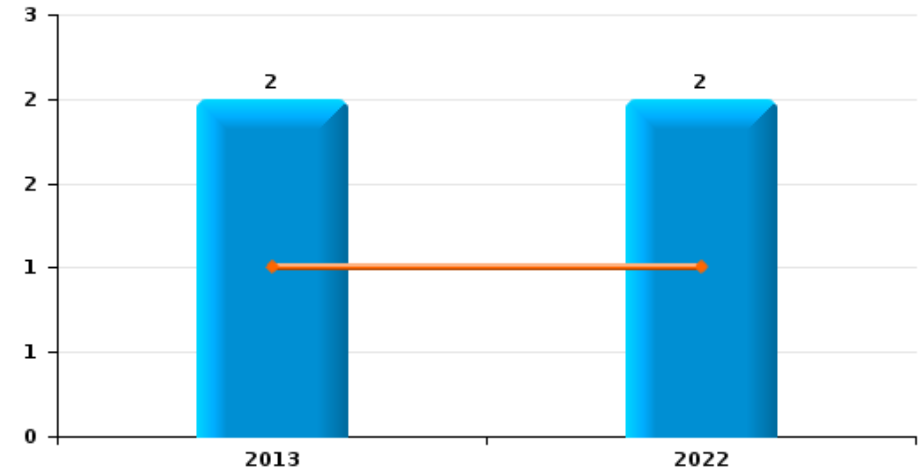
**Modave**

Année	<span style="color: blue;">■</span>
Semestre 1	<span style="color: orange;">■</span>

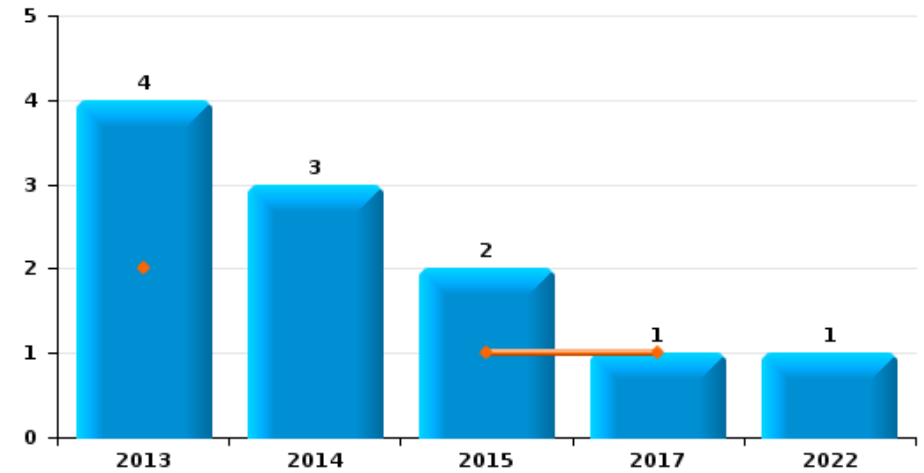
**Vol de voiture**



**Vol de moto**



**Vol dans les garages**

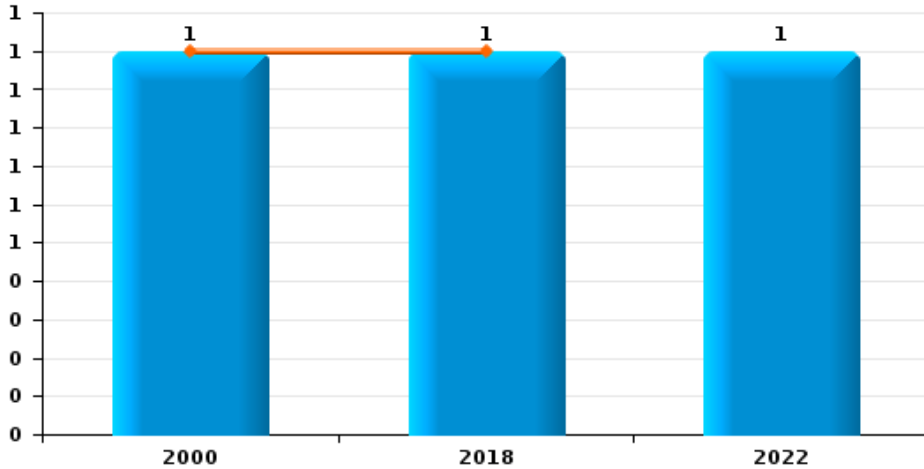




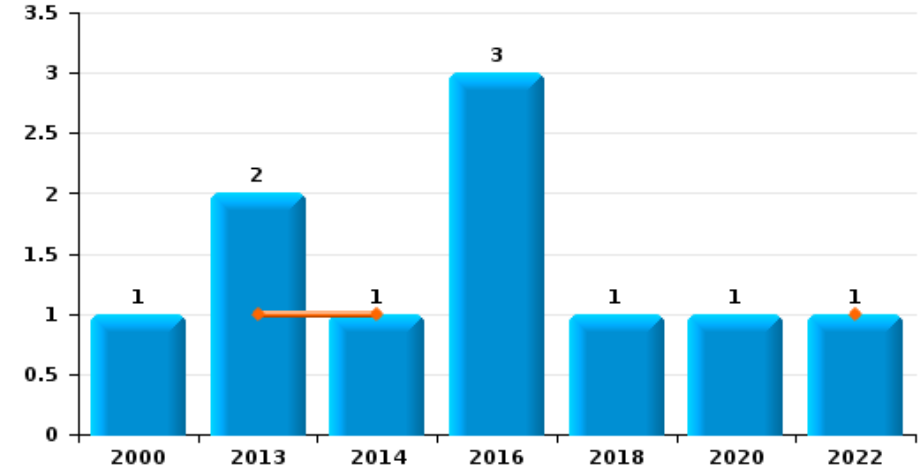
**Modave**

Année	<span style="color: blue;">■</span>
Semestre 1	<span style="color: orange;">■</span>

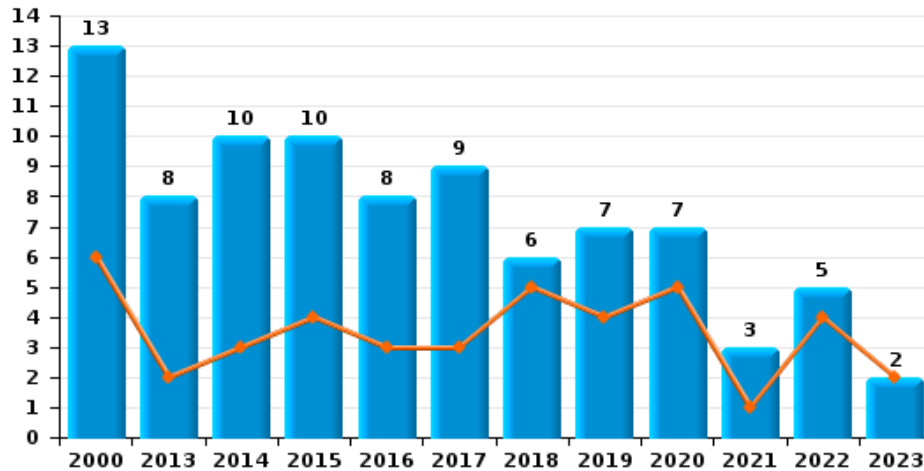
**Vol de vélomoteur**



**Vol de vélo**



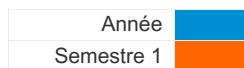
**Vol dans ou sur un véhicule**



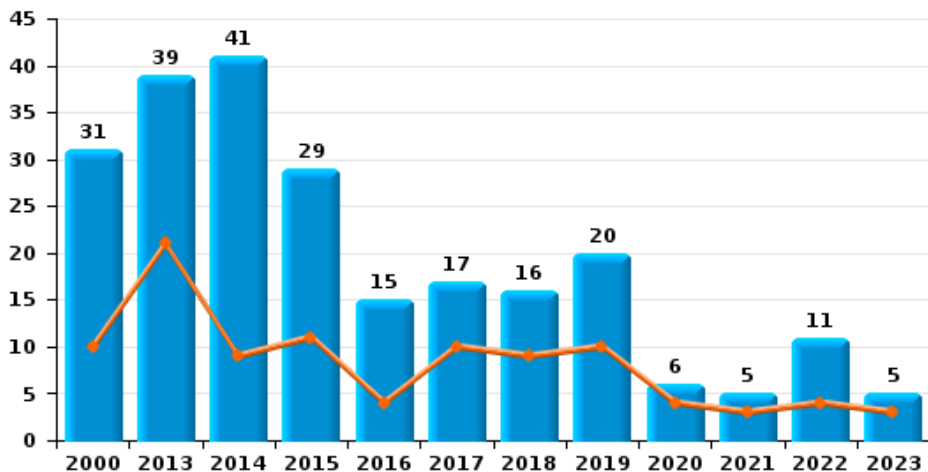




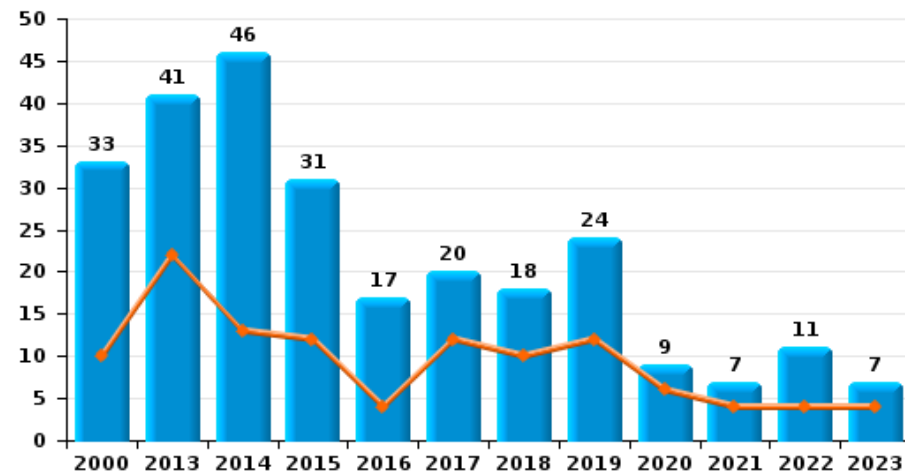
**Modave**



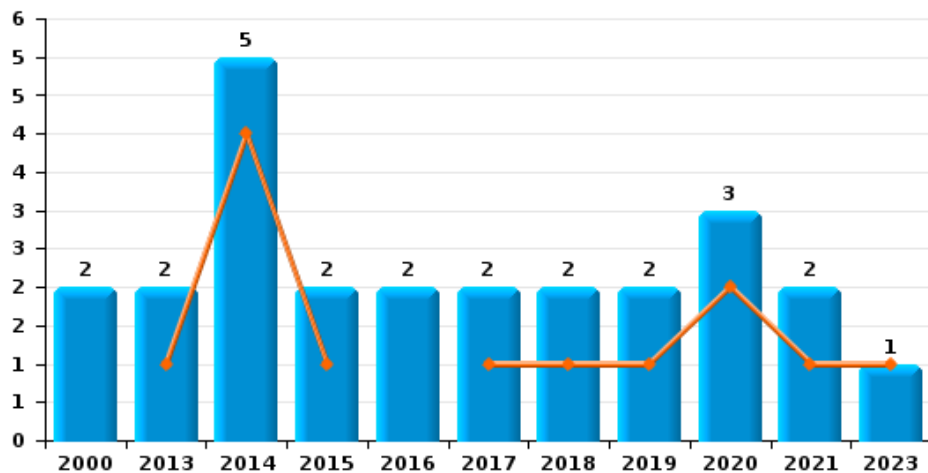
**Cambrilage dans habitation**



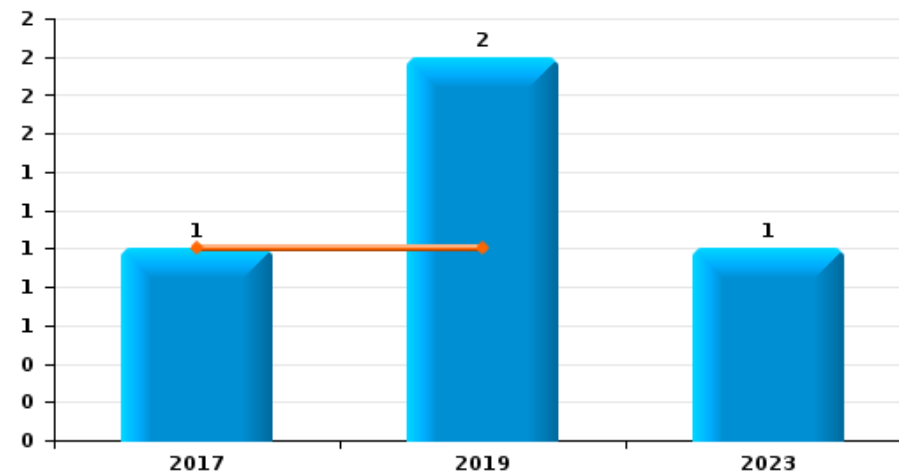
**Cambrilage dans bâtiment (total)**



**Cambrilage ds entreprise ou commerce**



**Cambrilage ds service public ou bâtiment administratif**

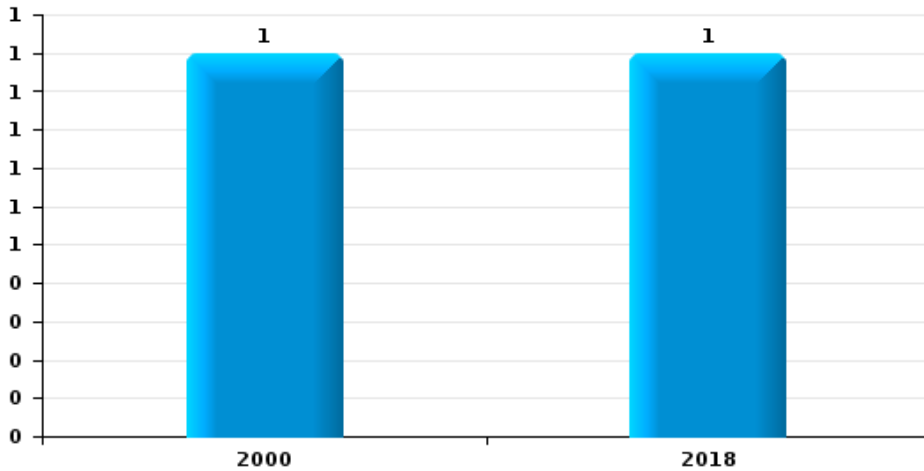




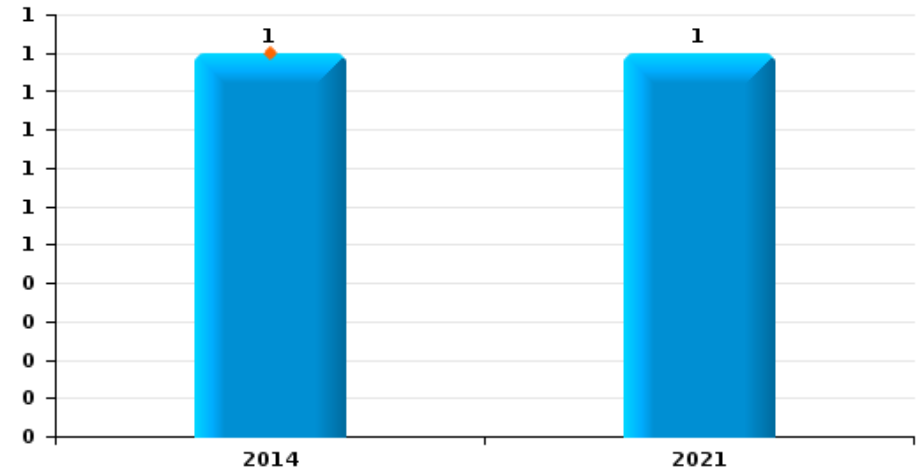
**Modave**

Année	<span style="color: blue;">■</span>
Semestre 1	<span style="color: orange;">■</span>

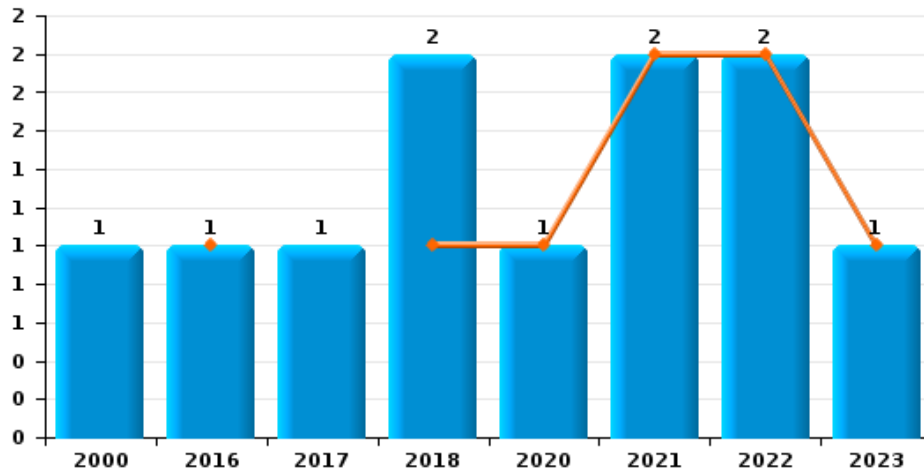
**Vol à main armée**



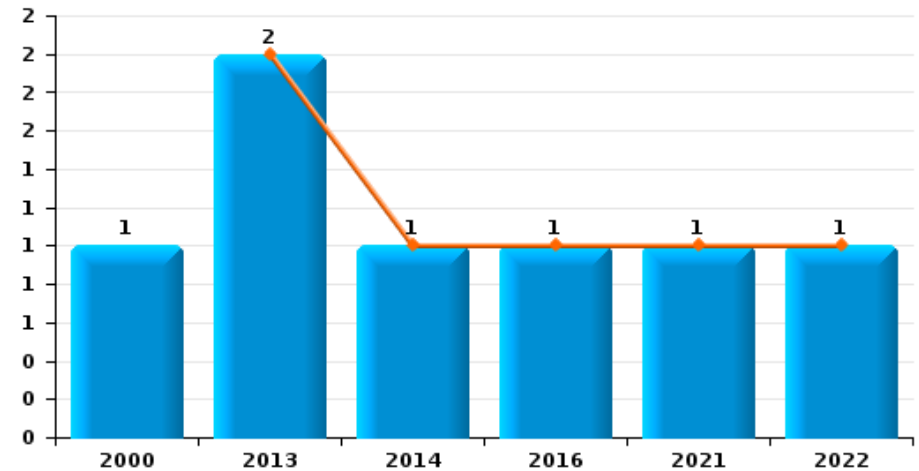
**Vol à l'étalage**



**Vol avec violence sans arme**



**Vol à la tire**

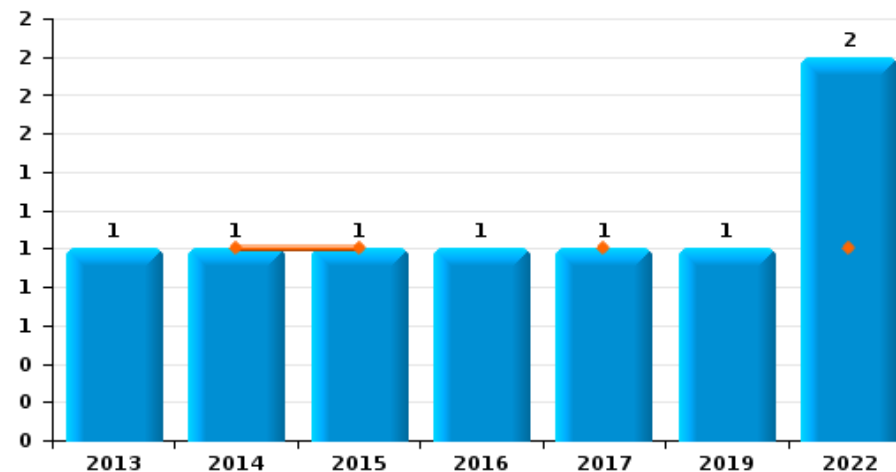




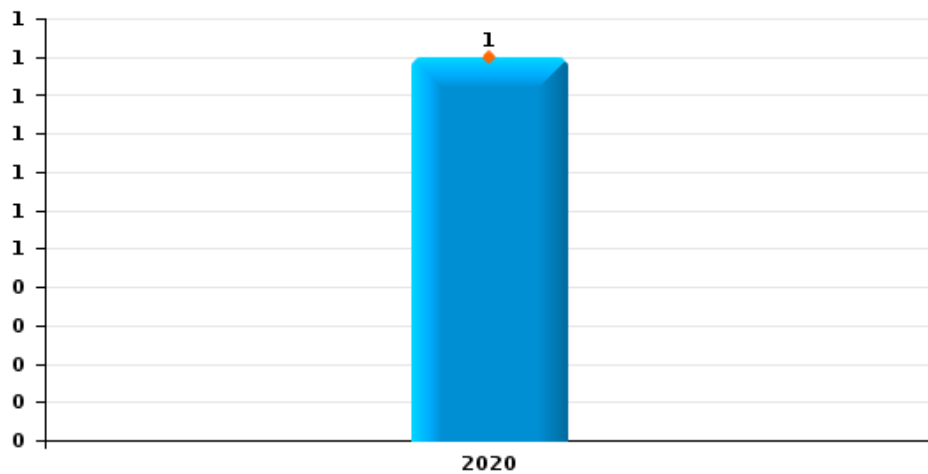
Modave

Année	<span style="color: blue;">■</span>
Semestre 1	<span style="color: orange;">■</span>

Graffiti



Vol à l'arraché



Dégradation de voiture





**Modave**

**FC Vol moyen de transport**

		2000	2013	2014	2015	2016	2017	2018	2019	2020	2021	2022	2023
Vol de voiture	Sem 1	2	5	2	1	1	1		1	1		2	1
	Sem 2	2	3	3	3		2					1	
	<b>Total</b>	<b>4</b>	<b>8</b>	<b>5</b>	<b>4</b>	<b>1</b>	<b>3</b>		<b>1</b>	<b>1</b>		<b>3</b>	<b>1</b>
Vol de moto	Sem 1		1									1	
	Sem 2		1									1	
	<b>Total</b>		<b>2</b>									<b>2</b>	
Homejacking	Sem 1					1							
	Sem 2												
	<b>Total</b>					<b>1</b>							
Vol dans les garages	Sem 1		2		1		1						
	Sem 2		2	3	1							1	
	<b>Total</b>		<b>4</b>	<b>3</b>	<b>2</b>		<b>1</b>					<b>1</b>	
Vol de vélomoteur	Sem 1	1						1					
	Sem 2											1	
	<b>Total</b>	<b>1</b>						<b>1</b>				<b>1</b>	
Vol de vélo	Sem 1		1	1								1	
	Sem 2	1	1			3		1		1			
	<b>Total</b>	<b>1</b>	<b>2</b>	<b>1</b>		<b>3</b>		<b>1</b>		<b>1</b>		<b>1</b>	



FC Cambriolage

		2000	2013	2014	2015	2016	2017	2018	2019	2020	2021	2022	2023
Cambriolage dans habitation	Sem 1	10	21	9	11	4	10	9	10	4	3	4	3
	Sem 2	21	18	32	18	11	7	7	10	2	2	7	2
	<b>Total</b>	<b>31</b>	<b>39</b>	<b>41</b>	<b>29</b>	<b>15</b>	<b>17</b>	<b>16</b>	<b>20</b>	<b>6</b>	<b>5</b>	<b>11</b>	<b>5</b>
Cambriolage ds entreprise ou commerce	Sem 1		1	4	1		1	1	1	2	1		1
	Sem 2	2	1	1	1	2	1	1	1	1	1		
	<b>Total</b>	<b>2</b>	<b>2</b>	<b>5</b>	<b>2</b>	<b>2</b>	<b>2</b>	<b>2</b>	<b>2</b>	<b>3</b>	<b>2</b>		<b>1</b>
Cambriolage ds service public ou bâtiment administ	Sem 1						1		1				
	Sem 2								1				1
	<b>Total</b>						<b>1</b>		<b>2</b>				<b>1</b>
Vol au béliier	Sem 1								1				
	<b>Total</b>								<b>1</b>				
Cambriolage dans bâtiment (total)	Sem 1	10	22	13	12	4	12	10	12	6	4	4	4
	Sem 2	23	19	33	19	13	8	8	12	3	3	7	3
	<b>Total</b>	<b>33</b>	<b>41</b>	<b>46</b>	<b>31</b>	<b>17</b>	<b>20</b>	<b>18</b>	<b>24</b>	<b>9</b>	<b>7</b>	<b>11</b>	<b>7</b>



FC Vol autre

		2000	2013	2014	2015	2016	2017	2018	2019	2020	2021	2022	2023
Vol à main armée	Sem 2	1						1					
	Total	1						1					
Vol avec violence sans arme	Sem 1				1			1		1	2	2	1
	Sem 2	1					1	1					
Total		1			1	1	2	2	1	2	2	1	
Vol dans ou sur un véhicule	Sem 1	6	2	3	4	3	3	5	4	5	1	4	2
	Sem 2	7	6	7	6	5	6	1	3	2	2	1	
Total		13	8	10	10	8	9	6	7	7	3	5	2
Vol d'armes et explosifs	Sem 1	1					1	1					1
	Sem 2		1	2	1	4		1		1		2	
Total		1	1	2	1	4	1	2		1		2	1
Vol à l'arraché	Sem 1									1			
	Total									1			
Vol à la tire	Sem 1		2	1		1					1	1	
	Sem 2	1											
Total		1	2	1	1						1	1	
Vol à l'étagère	Sem 1			1									
	Sem 2										1		
Total			1								1		
Vol par ruse	Sem 1	1	1		1		1					1	
	Sem 2	1	1	1							1		
Total		2	2	1	1		1				1	1	
Vol de métaux	Sem 1		2	1									1
	Sem 2		1			1							
Total			3	1		1							1



FC Vol autre

		2000	2013	2014	2015	2016	2017	2018	2019	2020	2021	2022	2023
Vol sur les chantiers	Sem 1	2					1	2		1		2	
	Sem 2		1	1	1		1	1					
	<b>Total</b>	<b>2</b>	<b>1</b>	<b>1</b>	<b>1</b>		<b>2</b>	<b>3</b>		<b>1</b>		<b>2</b>	
Home-invasion	Sem 1							1					
	<b>Total</b>							<b>1</b>					
Vol d'animaux	Sem 1							1					
	Sem 2		1	1									
	<b>Total</b>		<b>1</b>	<b>1</b>				<b>1</b>					



Criminalité ICT

		2000	2013	2014	2015	2016	2017	2018	2019	2020	2021	2022	2023
Fraude de cartes de paiements	Sem 1											2	
	Sem 2		1			2			1	2		1	
	<b>Total</b>		<b>1</b>			<b>2</b>			<b>1</b>	<b>2</b>		<b>3</b>	
Phishing	Sem 1											2	
	Sem 2											7	6
	<b>Total</b>											<b>9</b>	<b>6</b>





FC Autre

		2000	2013	2014	2015	2016	2017	2018	2019	2020	2021	2022	2023
Violence contre les métiers d'intérêt général	Sem 1			1									
	Total			1									
Viol collectif	Sem 1			1									
	Sem 2										1		
	Total			1							1		
Graffiti	Sem 1			1	1		1					1	
	Sem 2		1			1			1			1	
	Total		1	1	1	1	1		1			2	
Dégradation de voiture	Sem 1		7	6	5	2	3	5	1	4	3	2	2
	Sem 2		1	3	1	2	5	4	7	1	8	4	3
	Total		8	9	6	4	8	9	8	5	11	6	5



PH Violence intrafamiliale (VIF)

		2000	2013	2014	2015	2016	2017	2018	2019	2020	2021	2022	2023
VIF: physique, dans le couple	Sem 1		1	3	2	6	6	5	3		3	4	1
	Sem 2		5	5	3	6	7	4	2	1	5	1	5
Total			6	8	5	12	13	9	5	1	8	5	6
VIF: physique, envers des descendants	Sem 1					1		1		2			
	Sem 2		1								1		1
Total			1			1		1		2	1		1
VIF: physique, envers d'autres membres	Sem 1	3			1	1							2
	Sem 2	1		1				1	1		1		2
Total		4		1	1	1		1	1		1		4
VIF: sexuelle, dans le couple	Sem 2								1				
Total									1				
VIF: sexuelle, envers des descendants	Sem 1		1			1				2	1		
Total			1			1				2	1		
VIF: psychique, dans le couple	Sem 1	9	2	3	8	6	3	2		1	9		9
	Sem 2	3		9	2	1		4	3	5	4	1	4
Total		12	2	12	10	7	3	6	3	6	13	1	13
VIF: psychique, envers d'autres membres	Sem 1										1		
	Sem 2										1		
Total											2		
VIF: économique, dans le couple	Sem 1							1					
	Sem 2										2	1	
Total								1			2	1	
VIF: économique, envers d'autres membres	Sem 1	2				2		1				1	1
	Sem 2	1	3			1		1					
Total		3	3			3		2				1	1



PH Hormones et dopage

		2000	2013	2014	2015	2016	2017	2018	2019	2020	2021	2022	2023
Dopage humain	Sem 1									1			
	Sem 2				1								
Total					1					1			



PH Drogues

		2000	2013	2014	2015	2016	2017	2018	2019	2020	2021	2022	2023
<b>Production de drogues synthétiques</b>	<b>Sem 2</b>										1		
	<b>Total</b>										<b>1</b>		
<b>Production de cannabis (culture)</b>	<b>Sem 2</b>		1	1			1						
	<b>Total</b>		<b>1</b>	<b>1</b>			<b>1</b>						



PH Trafic d'armes

		2000	2013	2014	2015	2016	2017	2018	2019	2020	2021	2022	2023
Commerce et production d'arme à feu et mun.	Sem 1				1								
	Total				1								



PH Violence dans l'espace public

		2000	2013	2014	2015	2016	2017	2018	2019	2020	2021	2022	2023
Violence physique (voie publique)	Sem 1	1	2	2	2	4		1	1		2	1	
	Sem 2	1	3	3	1	2	2	2		1	3	2	5
	<b>Total</b>	<b>2</b>	<b>5</b>	<b>5</b>	<b>3</b>	<b>6</b>	<b>2</b>	<b>3</b>	<b>1</b>	<b>1</b>	<b>5</b>	<b>3</b>	<b>5</b>
Violence physique (autre endroit public)	Sem 1			1						1			
	Sem 2				1								1
	<b>Total</b>			<b>1</b>	<b>1</b>					<b>1</b>			<b>1</b>
Violence physique (endroit accessible au public)	Sem 1			3		1	3		2			1	
	Sem 2	2	1			2	1	1		2	1		1
	<b>Total</b>	<b>2</b>	<b>1</b>	<b>3</b>		<b>3</b>	<b>4</b>	<b>1</b>	<b>2</b>	<b>2</b>	<b>1</b>	<b>1</b>	<b>1</b>
Violence sexuelle (voie publique)	Sem 1		1	1									
	Sem 2						1		1				
	<b>Total</b>		<b>1</b>	<b>1</b>			<b>1</b>		<b>1</b>				
Violence sexuelle (autre endroit public)	Sem 1											1	
	Sem 2												
	<b>Total</b>											<b>1</b>	
Violence sexuelle (endroit accessible au public)	Sem 1												1
	Sem 2												
	<b>Total</b>												<b>1</b>
Violence psychique (voie publique)	Sem 1	2	1		4	1	1	4	1		4	2	2
	Sem 2	1	1	7	1	2		1	2	3	3	3	3
	<b>Total</b>	<b>3</b>	<b>2</b>	<b>7</b>	<b>5</b>	<b>3</b>	<b>1</b>	<b>5</b>	<b>3</b>	<b>3</b>	<b>7</b>	<b>5</b>	<b>5</b>
Violence psychique (autre endroit public)	Sem 1	1					3	2		1			
	Sem 2					1				1	1		
	<b>Total</b>	<b>1</b>				<b>1</b>	<b>3</b>	<b>2</b>		<b>2</b>	<b>1</b>		
Violence psychique (endroit accessible au public)	Sem 1	2		1	2			1					
	Sem 2	1		1	1					2			
	<b>Total</b>	<b>3</b>		<b>2</b>	<b>3</b>			<b>1</b>		<b>2</b>			



PH Violence dans l'espace public

		2000	2013	2014	2015	2016	2017	2018	2019	2020	2021	2022	2023
Vol à main armée (endroit accessible au public)	Sem 2							1					
	Total							1					
Vol avec violence sans arme (voie publique)	Sem 1										1		
	Sem 2						1						
	Total						1				1		
Vol avec violence sans arme (endr. acces. au pub.)	Sem 1										1		
	Total										1		



PH Autre

		2000	2013	2014	2015	2016	2017	2018	2019	2020	2021	2022	2023
Faux policiers	Sem 1		1										
	Total		1										
Terrorisme, extrémisme et radicalisme	Sem 1				1								
	Total				1								
Cyberharcèlement	Sem 1			1	1	1	1	4		3	4	3	2
	Sem 2		1		1		2	1	2		3	1	4
	Total		1	1	2	1	3	5	2	3	7	4	6
Fraude à l'identité	Sem 1			1	2		1		1			5	4
	Sem 2				1			1		1	5	1	
	Total			1	3		1	1	1	1	5	6	4





**Modave**

**2022**

**FC Vol moyen de transport**

	Fév	Mai	Juin	Août	Sep	Oct	Total
Vol de voiture	1		1			1	3
Vol de moto		1		1			2
Vol dans les garages						1	1
Vol de vélomoteur					1		1
Vol de vélo		1					1

**FC Cambriolage**

	Avr	Mai	Juin	Sep	Oct	Nov	Déc	Total
Cambriolage dans habitation	1	1	2	2	2	1	2	11
Cambriolage dans bâtiment (total)	1	1	2	2	2	1	2	11

**FC Vol autre**

	Jan	Fév	Mar	Avr	Juin	Oct	Nov	Total
Vol avec violence sans arme				1	1			2
Vol dans ou sur un véhicule		1	1	1	1		1	5
Vol d'armes et explosifs						1	1	2
Vol à la tire	1							1
Vol par ruse		1						1
Vol sur les chantiers			1	1				2

**Criminalité ICT**

	Mar	Juin	Juil	Août	Sep	Nov	Total
Fraude de cartes de paiements	1	1		1			3
Phishing	1	1	1	3	2	1	9



### FC Autre

	Mar	Juin	Août	Oct	Déc	Total
Graffiti	1		1			2
Dégradation de voiture	1	1	1	1	2	6

### PH Violence intrafamiliale (VIF)

	Jan	Mar	Avr	Mai	Oct	Déc	Total
VIF: physique, dans le couple	1	1		2		1	5
VIF: psychique, dans le couple					1		1
VIF: économique, dans le couple						1	1
VIF: économique, envers d'autres membres			1				1

### PH Violence dans l'espace public

	Fév	Mar	Avr	Juin	Août	Oct	Nov	Déc	Total
Violence physique (voie publique)				1			1	1	3
Violence physique (endroit accessible au public)			1						1
Violence sexuelle (autre endroit public)		1							1
Violence psychique (voie publique)	1			1	1	1		1	5

### PH Autre

	Fév	Mar	Mai	Juin	Août	Total
Cyberharcèlement	1		1	1	1	4
Fraude à l'identité		2	1	2	1	6



2023

**FC Vol moyen de transport**

	Fév	Total
Vol de voiture	1	1

**FC Cambriolage**

	Jan	Fév	Mar	Août	Déc	Total
Cambriolage dans habitation	1		2	1	1	5
Cambriolage ds entreprise ou commerce		1				1
Cambriolage ds service public ou bâtiment administ				1		1
Cambriolage dans bâtiment (total)	1	1	2	2	1	7

**FC Vol autre**

	Jan	Fév	Mar	Avr	Total
Vol avec violence sans arme			1		1
Vol dans ou sur un véhicule	1	1			2
Vol d'armes et explosifs				1	1
Vol de métaux			1		1

**Criminalité ICT**

	Août	Sep	Oct	Nov	Total
Phishing	2	1	2	1	6

**FC Autre**

	Juin	Août	Nov	Déc	Total
Dégradation de voiture	2	1	1	1	5



**PH Violence intrafamiliale (VIF)**

	Jan	Fév	Mar	Avr	Mai	Juin	Juil	Sep	Nov	Total
VIF: physique, dans le couple				1			3		2	6
VIF: physique, envers des descendants								1		1
VIF: physique, envers d'autres membres	1			1			1	1		4
VIF: psychique, dans le couple		2		2	2	3	1	1	2	13
VIF: économique, envers d'autres membres			1							1

**PH Violence dans l'espace public**

	Mar	Avr	Juil	Août	Sep	Nov	Déc	Total
Violence physique (voie publique)			2	2		1		5
Violence physique (autre endroit public)					1			1
Violence physique (endroit accessible au public)						1		1
Violence sexuelle (endroit accessible au public)					1			1
Violence psychique (voie publique)	1	1	1	1			1	5

**PH Autre**

	Mar	Avr	Mai	Juin	Juil	Déc	Total
Cyberharcèlement			1	1	3	1	6
Fraude à l'identité	1	1		2			4

# ***STATISTIQUES POLICIERES DE CRIMINALITE***

---

*LIEU DE PERPETRATION: COMMUNE*

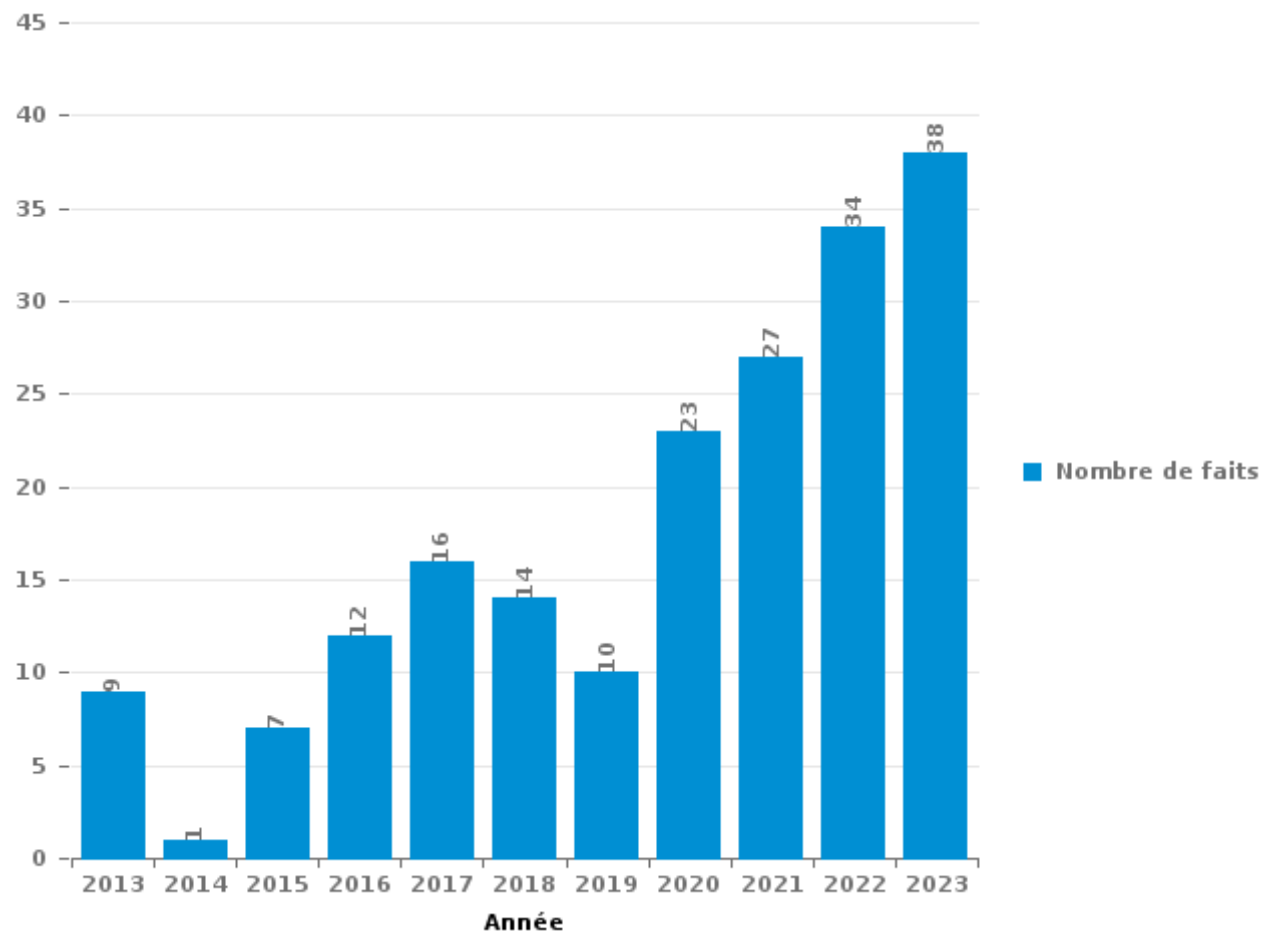
**Modave**

***PARTIE III : ICT***



**Modave**

Nombre total de délits avec un élément ICT/online, depuis 2013





Criminalité ICT/online au sens strict

Infractions (exhaustif)

	2013	2015	2016	2017	2018	2019	2020	2021	2022	2023
Criminalité informatique: Faux en informatique:										1
Criminalité informatique: Fraude informatique:	2	1	5	2	2	2	4	2	12	13
Criminalité informatique: Hacking:	1	1				2	1		2	
Criminalité informatique: Sabotage:	1									
<b>Total:</b>	<b>4</b>	<b>2</b>	<b>5</b>	<b>2</b>	<b>2</b>	<b>4</b>	<b>5</b>	<b>2</b>	<b>14</b>	<b>14</b>

Figures criminelles (à considérer spécifiquement – ne pas additionner avec d'autres éléments – risque de double comptage!)

	2013	2016	2019	2020	2022	2023
Fraude de cartes de paiements	1	2	1	2	3	
Phishing					9	6



Criminalité ICT/online au sens large

Infractions (uniquement si code-fait existe)

	2013	2015	2016	2017	2018	2019	2020	2021	2022	2023
Fraude: Escroquerie: Fraude par internet	3	3	5	6	5	3	15	17	13	15
Infr. contre les mœurs: Voyeurisme: Diffusion enregistrement nudité ou intimité						1				
<b>Total:</b>	<b>3</b>	<b>3</b>	<b>5</b>	<b>6</b>	<b>5</b>	<b>4</b>	<b>15</b>	<b>17</b>	<b>13</b>	<b>15</b>

Figures criminelles (à considérer spécifiquement – ne pas additionner avec d'autres éléments – risque de double comptage!)

	2013	2014	2015	2016	2017	2018	2019	2020	2021	2022	2023
Cyberharcèlement	1	1	2	1	3	5	2	3	7	4	6



# ***STATISTIQUES POLICIERES DE CRIMINALITE***

---

***LIEU DE PERPETRATION: COMMUNE***

**Modave**

***PARTIE IV : DESTINATION LIEU***



**Modave**

**Vol et extorsion**

	2000	2013	2014	2015	2016	2017	2018	2019	2020	2021	2022	2023
Habitation: maison	38	43	47	31	18	16	12	21	9	6	10	7
Voie publique	7	8	9	11	10	6	11	4	9	3	6	3
Habitation: allée	8	9	6	7	5	4	1	5	1		2	1
Habitation: dépendances	2	4	2	4	1	7	4	3	1	3	2	1
Parking	2	2	1	2	2	3	1	1	4	2	2	2
Terrain	5	4	5	2			1	3	1	2	1	
Autre	1	2	1	1	2	3	1		3	1	1	1
Inconnue	6	2	2	2	2		1	1		1		
Horeca	3	2	2	2	1	3			1		1	1
Habitation: non précisée		3	1		2		3			2	3	1
Habitation: autre			3		2		2	2		2		2
Chantier	1	1	1	1		2	3		1		2	
Magasin			2			1	2	3		1	1	1
Habitation: garage	3	1		1	2	1					1	1
Habitation: appartement		2	1			1	1		1	2		1
Entreprise	1		1	3	1		1					1
Cimetière	1			3							1	1
Culture et loisirs	2							1		1	1	
Moyen de transport: camion						1			2	1		
Infrastructure sportive	1		2									
Institution d'enseignement					1	1				1		
Moyen de transport: autre		1				1	1					
Stade	1								1	1		
Station essence	1								1	1		
Edifice religieux / lieu du culte	1											1
Médecin / dentiste / pharmacien		1	1									
Service public		1							1			
Banque / institution financière				1								
Bâtiment administratif								1				
Moyen de transport: autobus / autocar		1										
Moyen de transport: train / tram / métro		1										
Moyen de transport: voiture							1					
<b>Total</b>	<b>84</b>	<b>88</b>	<b>87</b>	<b>71</b>	<b>49</b>	<b>50</b>	<b>46</b>	<b>45</b>	<b>36</b>	<b>30</b>	<b>34</b>	<b>25</b>

FPF/DGR/DRI/BIPOL - Statistiques policières de criminalité (date de clôture: 19/04/2024)  
 Les données pour les années 2001 jusqu'à 2012 ne sont plus publiées mais restent disponibles sur demande auprès du service BIPOL.



**Modave**

**Dégradation de la propriété**

	2000	2013	2014	2015	2016	2017	2018	2019	2020	2021	2022	2023
Habitation: résidence principale	5	6	15	7	4	6	4	2	4	8	2	3
Voie publique	6	3	4	2	4	4	4	4	3	5	4	2
Habitation: allée	6	4	1	5		1	2	4		3	1	1
Terrain		2	5	2	1		1	1	3		1	
Parking		1	4	1					1	1	1	2
Habitation: dépendances			2		2	2	2		1			
Habitation: résidence secondaire	2	1	1	1	2		1					
Habitation: jardin	1			2	2		1					1
Habitation: non précisée			2		1		1					
Autre		1	2									
Moyen de transport: voiture						1		1		1		
Bureau de police			1							1		
Culture et loisirs	1							1				
Habitation: garage				1		1						
Institution d'enseignement		1	1									
Magasin	1	1										
Chantier		1										
Cimetière								1				
Edifice religieux / lieu du culte												1
Horeca						1						
Inconnue						1						
Infrastructure sportive			1									
Service public	1											
Stade	1											
<b>Total</b>	<b>24</b>	<b>21</b>	<b>39</b>	<b>21</b>	<b>16</b>	<b>17</b>	<b>16</b>	<b>14</b>	<b>12</b>	<b>19</b>	<b>9</b>	<b>10</b>

FPF/DGR/DRI/BIPOL - Statistiques policières de criminalité (date de clôture: 19/04/2024)

Les données pour les années 2001 jusqu'à 2012 ne sont plus publiées mais restent disponibles sur demande auprès du service BIPOL.



**Modave**

**Infractions contre l'intégrité physique**

	2000	2013	2014	2015	2016	2017	2018	2019	2020	2021	2022	2023
Habitation	7	8	10	7	16	16	16	8	10	11	8	10
Voie publique	1	4	5	3	5	3	3	1		9	4	6
Habitation: allée	3	2	1	1			1	2				
Parking	1		1		1	1	1		1	1		
Culture et loisirs	1				2	1					1	
Habitation: jardin			1		1		1	1				
Infrastructure sportive	1		2			1						
Institution d'enseignement		1	1		1	1						
Horeca		1						2				
Terrain	1					1					1	
Inconnue		1								1		
Stade						1			1			
Magasin		1										
Moyen de transport: autre				1								
Station essence												1
<b>Total</b>	<b>15</b>	<b>18</b>	<b>21</b>	<b>12</b>	<b>26</b>	<b>25</b>	<b>22</b>	<b>14</b>	<b>12</b>	<b>22</b>	<b>14</b>	<b>17</b>

FPF/DGR/DRI/BIPOL - Statistiques policières de criminalité (date de clôture: 19/04/2024)  
 Les données pour les années 2001 jusqu'à 2012 ne sont plus publiées mais restent disponibles sur demande auprès du service BIPOL.

# ***STATISTIQUES POLICIERES DE CRIMINALITE***

---

***LIEU DE PERPETRATION: COMMUNE***

**Modave**

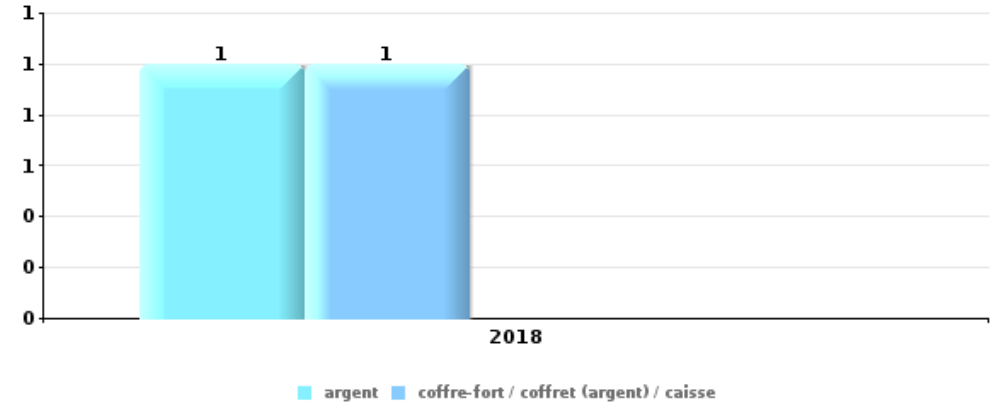
***PARTIE V : OBJETS ET MOYENS DE TRANSPORT***



**Modave**

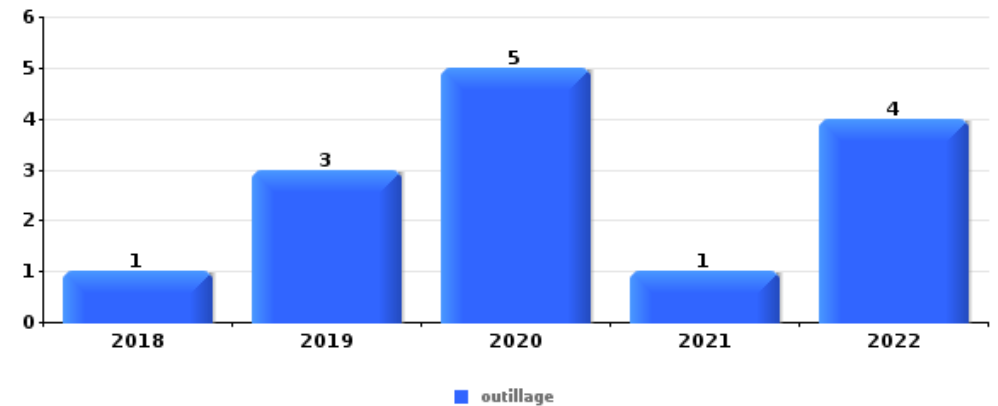
**Vol à main armée**

Top 5 Objets volés (sbd nombre de faits)		2018	2019	2020	2021	2022	2023
1	argent	1					
1	coffre-fort / coffret (argent) / caisse	1					



**Vol dans ou sur un véhicule**

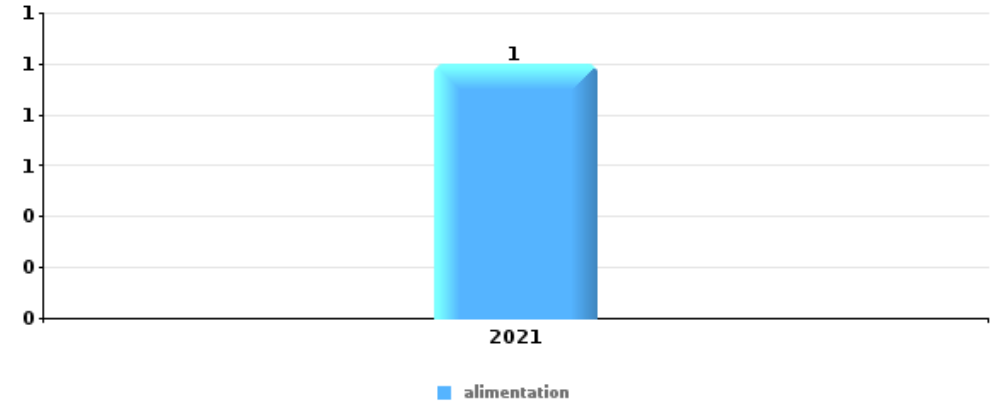
Top 5 Objets volés (sbd nombre de faits)		2018	2019	2020	2021	2022	2023
1	outillage	1	3	5	1	4	
2	carte d'identité / passeport	4	2			1	1
3	permis de conduire	4	1			1	1
4	argent	1	2	1		1	1
5	carte bancaire / carte de crédit	2				1	1
5	clé	4					





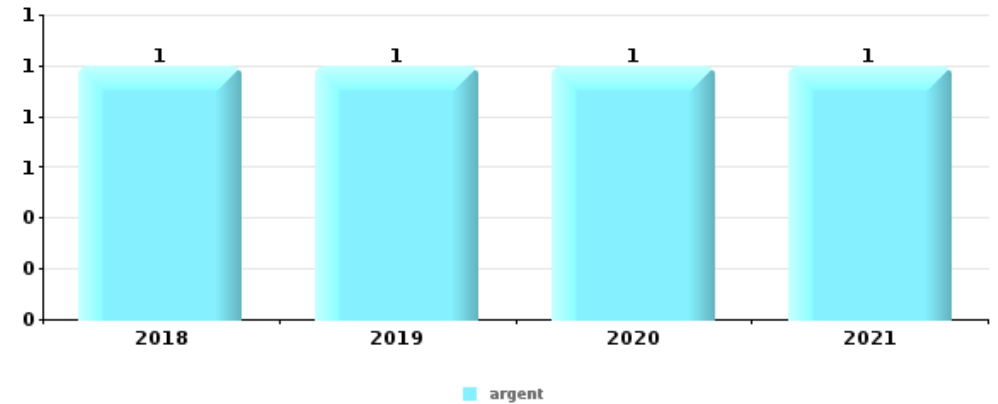
**Vol à l'étalage**

Top 5 Objets volés (sbd nombre de faits)		2018	2019	2020	2021	2022	2023
1	alimentation				1		



**Cambrilage ds entreprise ou commerce**

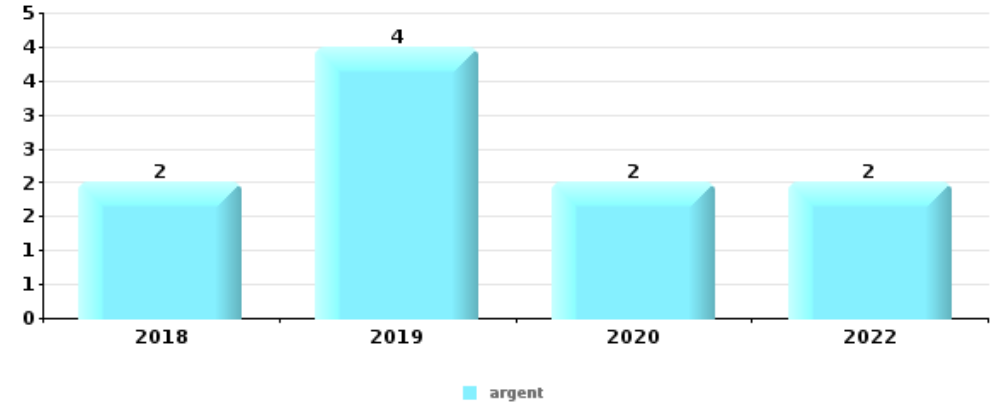
Top 5 Objets volés (sbd nombre de faits)		2018	2019	2020	2021	2022	2023
1	argent	1	1	1	1		
2	alimentation		1	1	1		
3	tabac		1		1		
4	coffre-fort / coffret (argent) / caisse	1					
4	ordinateur et accessoires			1			
4	outillage			1			
4	parfum / produit de beauté		1				





**Cambrassage dans habitation**

Top 5 Objets volés (sbd nombre de faits)		2018	2019	2020	2021	2022	2023
1	argent	2	4	2		2	
2	bijouterie / montre		5	1	1	1	1
3	ordinateur et accessoires	4	3				1
4	multimédia	4	3				
5	clé		3			2	
5	GSM et accessoires	3	2				
5	outillage	3				1	1
5	vêtement	1	2		1		1



*Remarque: en ce qui concerne les objets, aucun total n'est reproduit étant donné que plusieurs objets peuvent avoir été volés lors d'un même fait.*

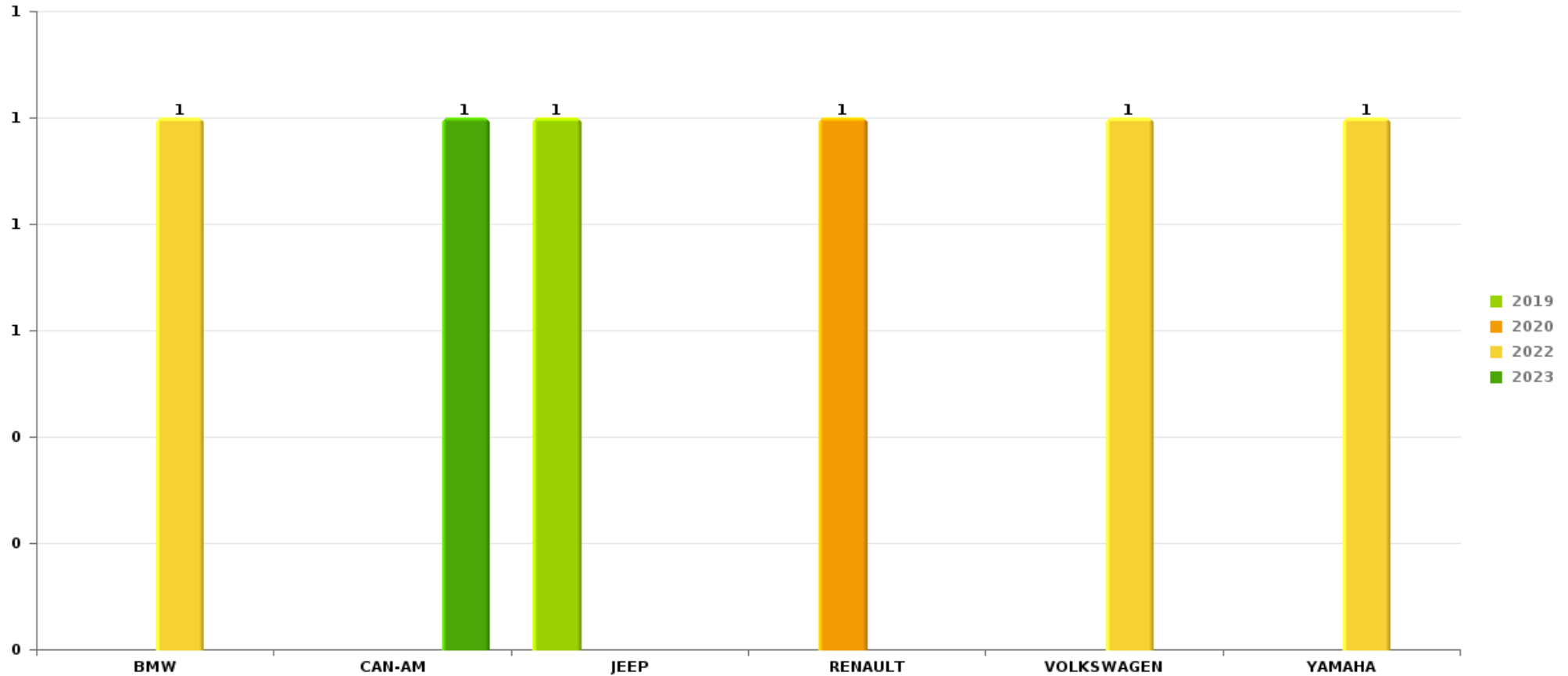




Modave

Vol de voiture

Nombre de voitures volées par marque (Top 5)



# ***STATISTIQUES POLICIERES DE CRIMINALITE***

---

***LIEU DE PERPETRATION: COMMUNE***

**Modave**

***PARTIE VI : SUSPECTS***



## Partie 1: Niveau FAITS (comptage du nombre de faits pour lesquels un certain type de suspect est impliqué)

### 1.1. Nombre d'infractions selon le sexe des suspects identifiés (par catégorie principale)

Étant donné que, tant un suspect identifié masculin qu'un suspect identifié féminin peuvent être impliqués lors d'un même fait, il est possible que la somme des colonnes «Hommes» et «Femmes» soit supérieure à la valeur de la colonne «Total...» (voir également la note méthodologique)

#### Modave

2023

Catégorie principale / Sexe	Nombre total de faits avec au moins 1 suspect	Hommes	%	Femmes	%
Infr. contre l'intégrité physique	6	6	100,0%		
Vol et extorsion	4	3	75,0%	1	25,0%
Armes et explosifs	3	3	100,0%		
Infr. contre la sécurité publique	3	3	100,0%		
Dégradation de la propriété	2	2	100,0%		
Fraude	2	2	100,0%		
Criminalité informatique	1	1	100,0%		
Infr. contre la foi publique	1	1	100,0%		
Législation sur les étrangers	1	1	100,0%		
Registre de population	1	1	100,0%		
<b>Total</b>	<b>24</b>	<b>23</b>	<b>95,8%</b>	<b>1</b>	<b>4,2%</b>



## 1.2. Nombre d'infractions selon le sexe des suspects identifiés (par figure criminelle)

Étant donné que, tant un suspect identifié masculin qu'un suspect identifié féminin peuvent être impliqués lors d'un même fait, il est possible que la somme des colonnes «Hommes» et «Femmes» soit supérieure à la valeur de la colonne «Total...» (voir également la note méthodologique)

### Modave

2023

#### FC Vol autre

Figure criminelle / Sexe	Nombre total de faits avec au moins 1 suspect identifié	Hommes	%
<b>Vol avec violence sans arme</b>	1	1	100,0%
Total	PA	PA	PA

#### Criminalité ICT

Figure criminelle / Sexe	Nombre total de faits avec au moins 1 suspect identifié	Hommes	%
<b>Phishing</b>	1	1	100,0%
Total	PA	PA	PA

#### FC Autre

Figure criminelle / Sexe	Nombre total de faits avec au moins 1 suspect identifié	Hommes	%
<b>Dégradation de voiture</b>	2	2	100,0%
Total	PA	PA	PA

## CRIMINALITE ENREGISTREE: SUSPECTS



### PH Violence intrafamiliale (VIF)

Figure criminelle / Sexe	Nombre total de faits avec au moins 1 suspect identifié	Hommes	%
VIF: physique, dans le couple	3	3	100,0%
VIF: physique, envers d'autres membres	2	2	100,0%
VIF: psychique, dans le couple	1	1	100,0%
VIF: économique, envers d'autres membres	1	1	100,0%
<b>Total</b>	<b>PA</b>	<b>PA</b>	<b>PA</b>

### PH Violence dans l'espace public

Figure criminelle / Sexe	Nombre total de faits avec au moins 1 suspect identifié	Hommes	%
Violence physique (voie publique)	1	1	100,0%
Violence physique (autre endroit public)	1	1	100,0%
Violence psychique (voie publique)	2	2	100,0%
<b>Total</b>	<b>PA</b>	<b>PA</b>	<b>PA</b>

### PH Autre

Figure criminelle / Sexe	Nombre total de faits avec au moins 1 suspect identifié	Hommes	%
Fraude à l'identité	1	1	100,0%
<b>Total</b>	<b>PA</b>	<b>PA</b>	<b>PA</b>



### 1.3. Nombre d'infractions selon l'âge des suspects identifiés (par catégorie principale)

Étant donné que, tant un suspect identifié mineur qu'un suspect identifié majeur peuvent être impliqués lors d'un même fait, il est possible que la somme des colonnes «Mineur» et «Majeur» soit supérieure à la valeur de la colonne «Total...»  
(voir également la note méthodologique)

#### Modave

#### 2023

Catégorie principale / Âge	Nombre total de faits avec au moins 1 suspect identifié	Mineur	%	Majeur	%
Infr. contre l'intégrité physique	6	1	16,7%	5	83,3%
Vol et extorsion	4			4	100,0%
Armes et explosifs	3			3	100,0%
Infr. contre la sécurité publique	3			3	100,0%
Dégradation de la propriété	2			2	100,0%
Fraude	2			2	100,0%
Criminalité informatique	1			1	100,0%
Infr. contre la foi publique	1			1	100,0%
Législation sur les étrangers	1			1	100,0%
Registre de population	1			1	100,0%
<b>Total</b>	<b>24</b>	<b>1</b>	<b>4,2%</b>	<b>23</b>	<b>95,8%</b>



### 1.4. Nombre d'infractions selon l'âge des suspects identifiés (par figure criminelle)

Étant donné que, tant un suspect identifié mineur qu'un suspect identifié majeur peuvent être impliqués lors d'un même fait, il est possible que la somme des colonnes «Mineur» et «Majeur» soit supérieure à la valeur de la colonne «Total...»  
(voir également la note méthodologique)

#### Modave

2023

#### FC Vol autre

Figure criminelle / Âge	Nombre total de faits avec au moins 1 suspect identifié	Majeur	%
<b>Vol avec violence sans arme</b>	1	1	100,0%
<b>Total</b>	<b>PA</b>	<b>PA</b>	<b>PA</b>

#### Criminalité ICT

Figure criminelle / Âge	Nombre total de faits avec au moins 1 suspect identifié	Majeur	%
<b>Phishing</b>	1	1	100,0%
<b>Total</b>	<b>PA</b>	<b>PA</b>	<b>PA</b>

#### FC Autre

Figure criminelle / Âge	Nombre total de faits avec au moins 1 suspect identifié	Majeur	%
<b>Dégradation de voiture</b>	2	2	100,0%
<b>Total</b>	<b>PA</b>	<b>PA</b>	<b>PA</b>

#### PH Violence intrafamiliale (VIF)

Figure criminelle / Âge	Nombre total de faits avec au moins 1 suspect identifié	Mineur	%	Majeur	%
<b>VIF: physique, dans le couple</b>	3			3	100,0%
<b>VIF: physique, envers d'autres membres</b>	2	1	50,0%	1	50,0%
<b>VIF: psychique, dans le couple</b>	1			1	100,0%
<b>VIF: économique, envers d'autres membres</b>	1			1	100,0%
<b>Total</b>	<b>PA</b>	<b>PA</b>	<b>PA</b>	<b>PA</b>	<b>PA</b>



**PH Violence dans l'espace public**

Figure criminelle / Âge	Nombre total de faits avec au moins 1 suspect identifié	Majeur	%
Violence physique (voie publique)	1	1	100,0%
Violence physique (autre endroit public)	1	1	100,0%
Violence psychique (voie publique)	2	2	100,0%
<b>Total</b>	<b>PA</b>	<b>PA</b>	<b>PA</b>

**PH Autre**

Figure criminelle / Âge	Nombre total de faits avec au moins 1 suspect identifié	Majeur	%
Fraude à l'identité	1	1	100,0%
<b>Total</b>	<b>PA</b>	<b>PA</b>	<b>PA</b>





## Partie 2: Niveau SUSPECTS-FAIT (comptage du nombre de combinaisons suspect-fait)

### 2.1. Nombre de suspects-fait selon le sexe des suspects identifiés (TOP 5 des catégories principales)

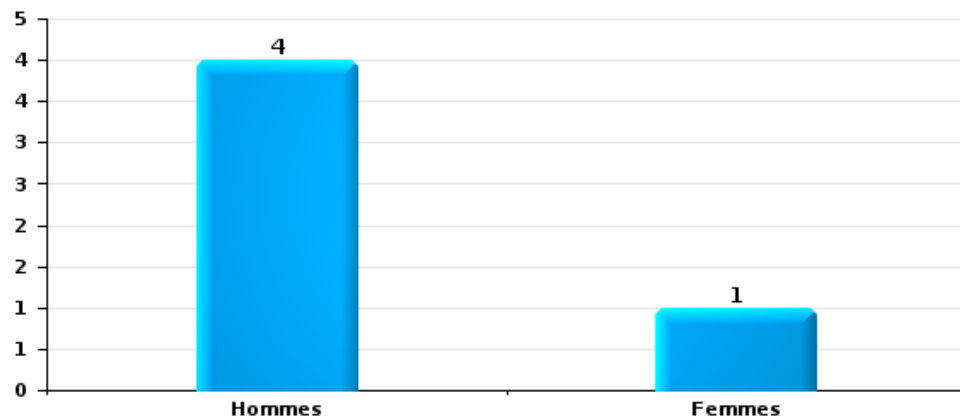
Lorsqu'un même suspect a commis plusieurs faits durant la période considérée, il est aussi comptabilisé plusieurs fois (voir également la note méthodologique)

#### Modave

2023

#### Vol et extorsion

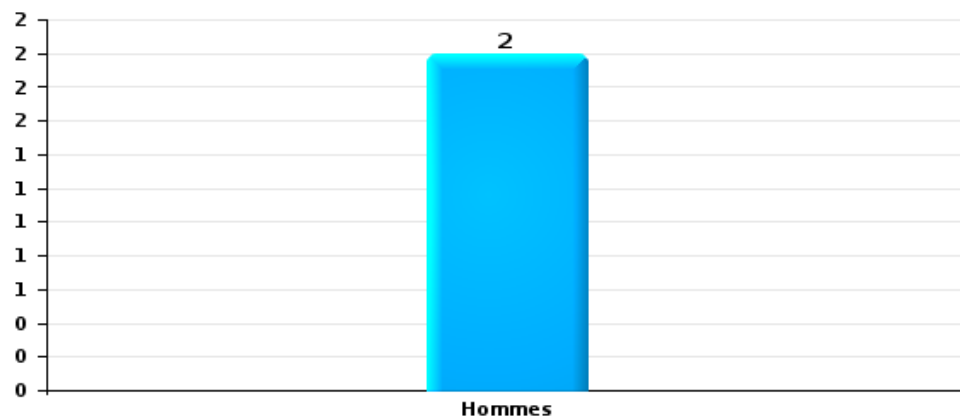
Nombre de suspects-fait selon le sexe





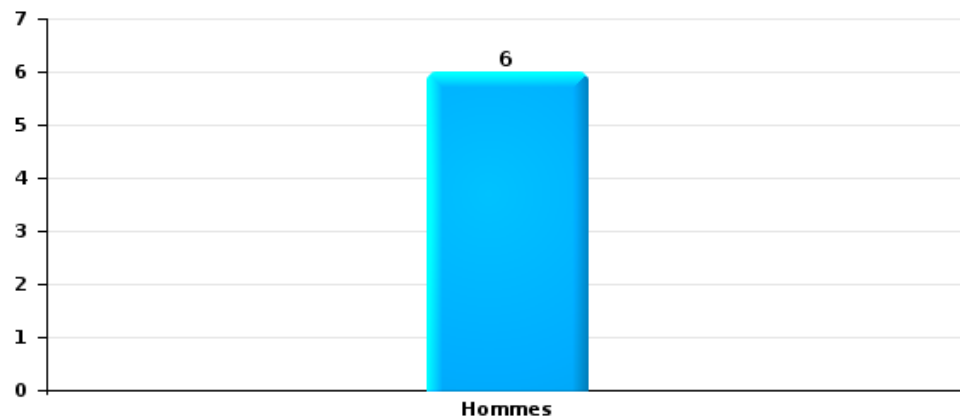
Dégradation de la propriété

Nombre de suspects-fait selon le sexe



Infr. contre l'intégrité physique

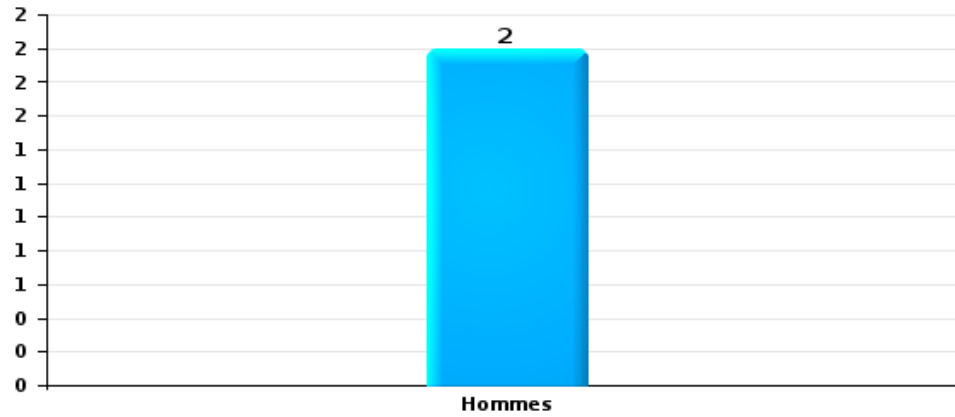
Nombre de suspects-fait selon le sexe





Fraude

Nombre de suspects-fait selon le sexe





## 2.2. Nombre de suspects-fait selon le sexe des suspects identifiés (TOP 5 des figures criminelles)

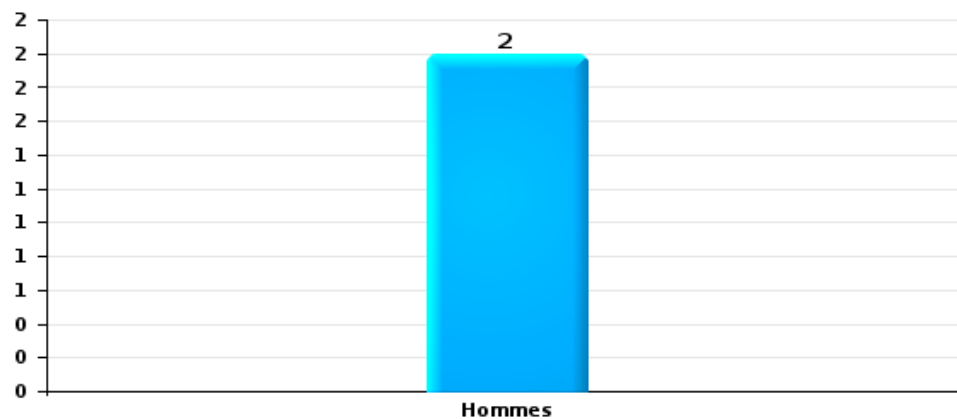
Lorsqu'un même suspect a commis plusieurs faits durant la période considérée, il est aussi comptabilisé plusieurs fois (voir également la note méthodologique)

### Modave

2023

### Dégradation de voiture

Nombre de suspects-fait selon le sexe





### 2.3. Nombre de suspects-fait selon l'âge des suspects identifiés (TOP 5 des catégories principales)

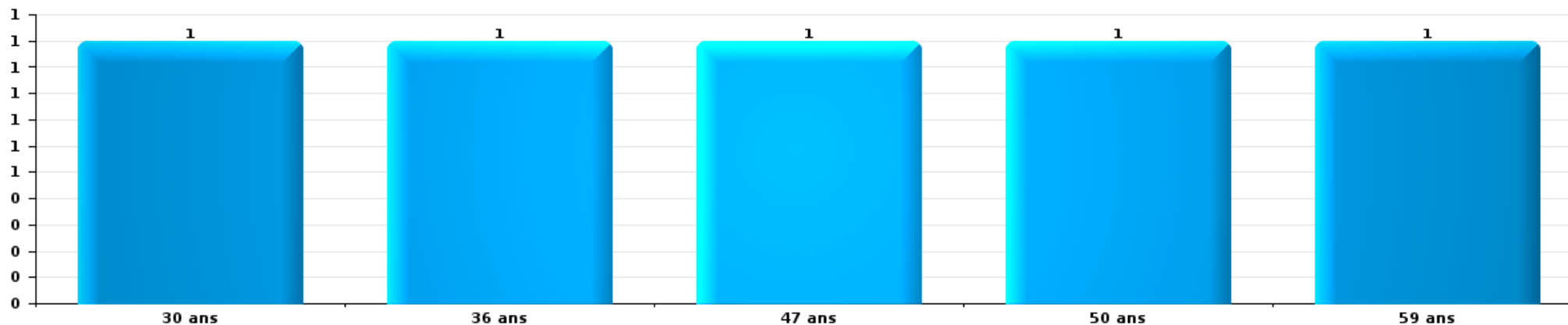
1) Lorsqu'un même suspect a commis plusieurs faits durant la période considérée, il est aussi comptabilisé plusieurs fois, qu'il ait le même âge ou non – 2) Les suspects au-dessous de 14 ans et à partir de 90 ans ne sont pas repris dans le tableau (voir également la note méthodologique)

Modave

2023

Vol et extorsion

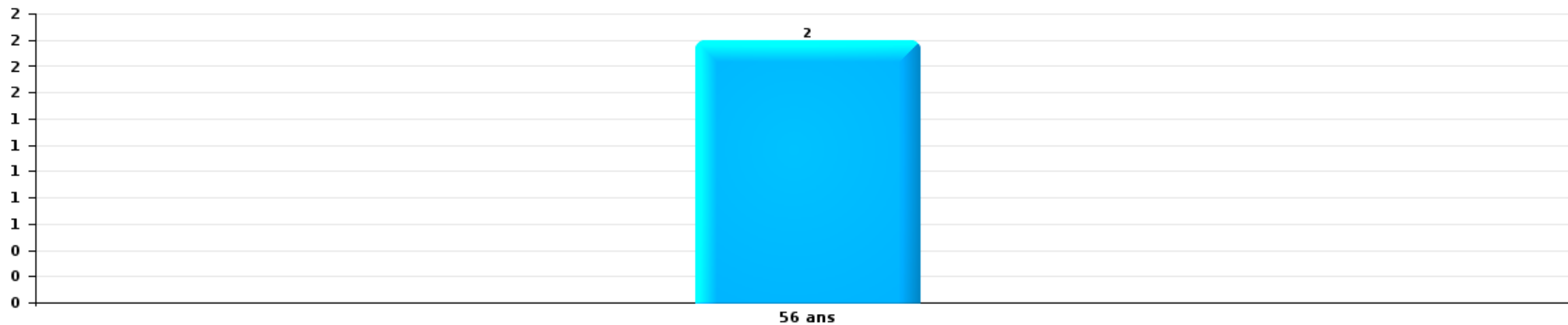
Nombre de suspects-fait par âge (chronologique)





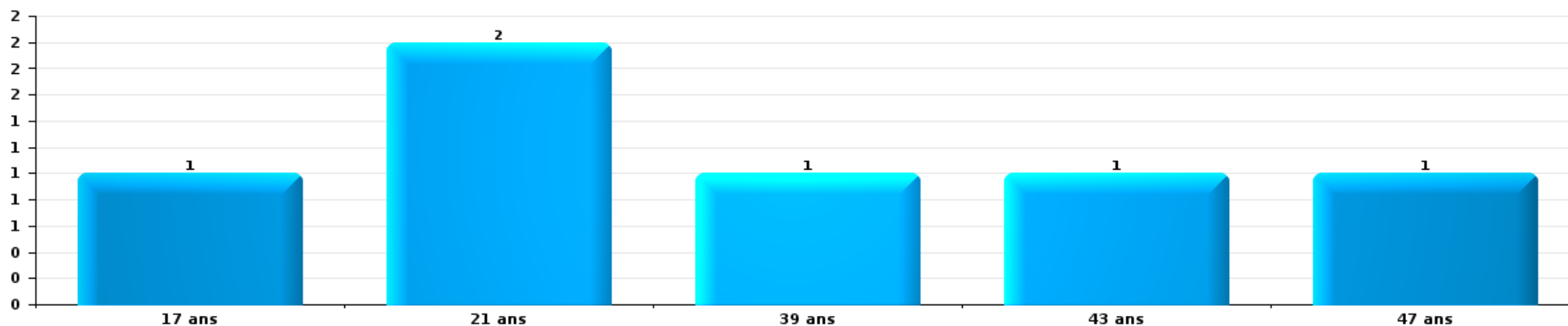
Dégradation de la propriété

Nombre de suspects-fait par âge (chronologique)



Infr. contre l'intégrité physique

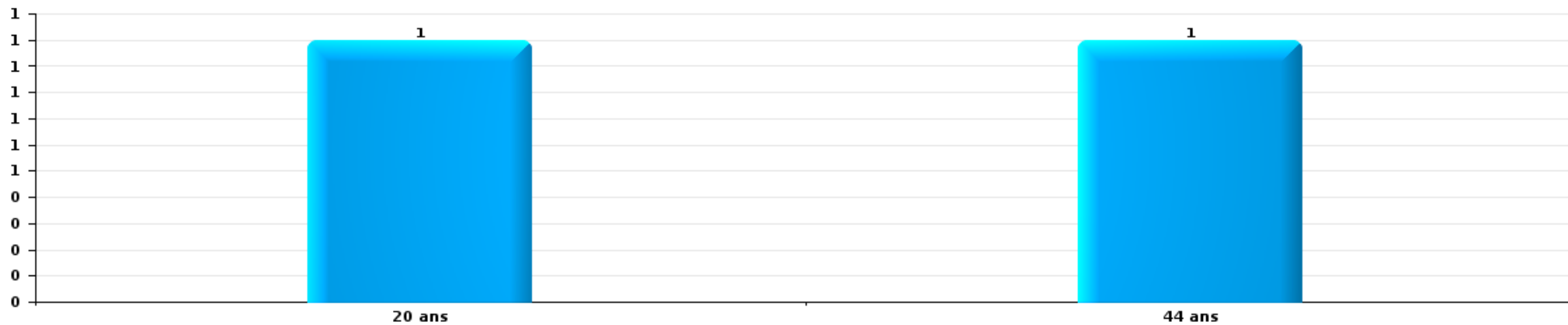
Nombre de suspects-fait par âge (chronologique)





Fraude

Nombre de suspects-fait par âge (chronologique)





## 2.4. Nombre de suspects-fait selon l'âge des suspects identifiés (TOP 5 des figures criminelles)

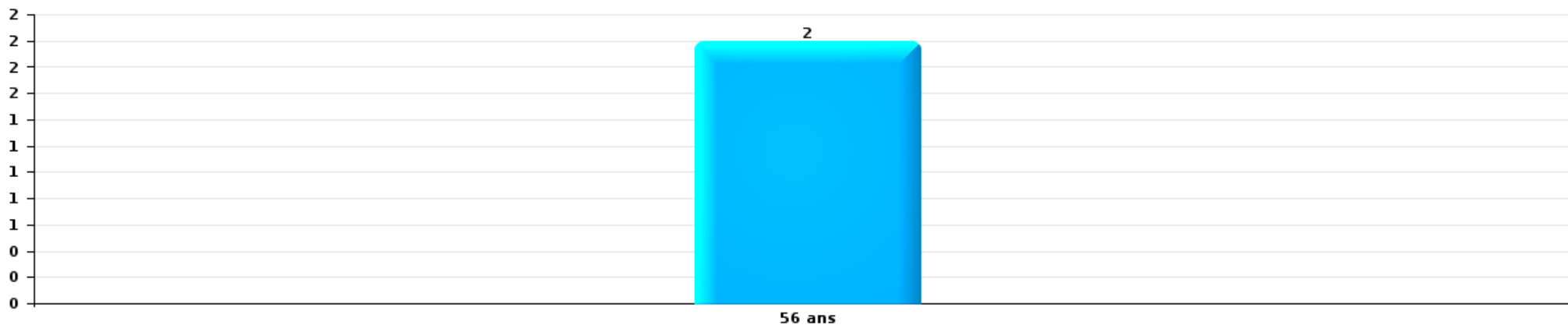
1) Lorsqu'un même suspect a commis plusieurs faits durant la période considérée, il est aussi comptabilisé plusieurs fois, qu'il ait le même âge ou non – 2) Les suspects au-dessous de 14 ans et à partir de 90 ans ne sont pas repris dans le tableau (voir également la note méthodologique)

### Modave

2023

### Dégradation de voiture

Nombre de suspects-fait par âge (chronologique)





# ***STATISTIQUES POLICIERES DE CRIMINALITE***

---

***LIEU DE PERPETRATION: COMMUNE***

**Modave**

***ANNEXE I: DETAIL PAR CATEGORIE DE DELIT  
CODE PENAL***

## Infraction Code pénal

## Infr. contre l'intégrité physique

			2000	2013	2014	2015	2016	2017	2018	2019	2020	2021	2022	2023
Meurtre	Autres	Tent.					1					1		
		Sous-total					1					1		
Torture et maltraitance	Torture	Acc.										1		
	Traitement inhumain	Acc.			1	1					1			
	Traitement dégradant	Acc.							1					
		Sous-total				1	1		1		1	1		
Coups et/ou blessures vol. en sphère familiale	Entre partenaires ou ex-partenaires	Acc.		6	8	5	11	13	9	5	1	8	5	6
	Lors d'un différend familial en général	Acc.	4											
	Par les parents envers un mineur	Acc.		1			1		1		2	1		1
	Envers les parents	Acc.			1	1			1	1				2
		Sous-total	4	7	9	6	12	13	11	6	3	9	5	9
Coups et/ou blessures vol. hors sphère familiale	Bagarres (=coups réciproques)	Acc.			3		2	1	4	1	3	1	2	2
	Envers un mineur par une pers. ayant autorité	Acc.										2		
	Envers un mineur qualité de l'auteur inconnue	Acc.	2				3	1		1				1
	Non spécifié	Acc.	9	7	5	4	7	8	6	4	3	3	6	5
		Sous-total	11	7	8	4	12	10	10	6	6	6	8	8
Autres infr. volontaires. c/ l'intégrité phys.	Privation de soins à enfant ou personne vulnérable	Acc.			1									
	Délaissement d'enfant ou personne vulnérable	Acc.		1	1	1					2	1		
	Abandon d'enfant dans le besoin	Acc.			1									
	Entrave méchante à la circulation	Acc.										3		
	Voies de faits et violences légères	Acc.		1				1		2				
		Sous-total		2	3	1		1		2	2	4		
Infr. involontaires contre l'intégrité physique	Coups et/ou blessures involontaires	Acc.		1										
	Morsure de chien	Acc.		1	1			1				1	1	
		Sous-total		2	1			1				1	1	
		Total	15	18	21	12	26	25	22	14	12	22	14	17

**Infr. contre la liberté individuelle**

		2000	2013	2014	2015	2016	2017	2018	2019	2020	2021	2022	2023
<b>Enlèvement de mineur ou personne vulnérable</b>	<b>Autre enlèvement</b>	<b>Tent.</b>							1				
		<b>Sous-total</b>							1				
<b>Détention par un particulier</b>		<b>Acc.</b>					1				1		
		<b>Sous-total</b>					1				1		
		<b>Total</b>					1		1		1		

**Infr. contre les mœurs**

			2000	2013	2014	2015	2016	2017	2018	2019	2020	2021	2022	2023	
Viol n'ayant pas causé la mort	Victime 10a - 14a	Acc.									1	1			
	Victime 14a - 16a	Acc.				1	2								
	Victime 16a - 18a	Acc.										1			
	Victime majeure	Acc.			1				2			1			
		Tent.								1					
	Victime âge inconnu	Acc.						1							
		Sous-total		1		1	3	3	3		1	3			
Viol n'ayant pas causé la mort (nvCPS)	Victime majeure	Acc.										1			
		Sous-total										1			
Attentat à la pudeur avec violence / menace	Victime < 16a	Acc.									2				
		Sous-total									2				
Attentat à la pudeur sans violence / menace	Victime < 16a	Acc.		1	1	1	2								
	Victime âge inconnu	Acc.					1						1		
		Sous-total		1	1	1	3						1		
Atteinte intégrité sexuelle sans mort (nvCPS)	Victime < 16a	Acc.												1	
		Sous-total												1	
Pornographie enfantine	Détention	Acc.		1			1					1	1		
	Distribution	Acc.		2		1		1	1	2					
		Sous-total		3		1	1	1	1	2		1	1		
Incitation à la débauche	Victime mineure	Acc.										1			
		Sous-total										1			
Outrage public aux bonnes mœurs	Actions (exhibitionnisme, etc.)	Acc.	1	2	1	1	1			1					
	Ecrits, images, objets	Acc.				1									
		Sous-total	1	2	1	2	1				1				
Voyeurisme	Observation/enregistrement de nudité ou intimité	Acc.										1			
	Diffusion enregistrement nudité ou intimité	Acc.								1					
		Sous-total								1		1			
Grooming online - avec ICT (nvCPS)	Victime < 16a	Acc.												1	
	Victime 16a - 18a	Acc.											1		
		Sous-total											1	1	
		Total	1	6	3	4	6	4	4	4	3	7	3	2	

**Infr. contre autres valeurs morales et sentiments**

		2000	2013	2014	2015	2016	2017	2018	2019	2020	2021	2022	2023	
Harcèlement	Acc.		8	10	12	9	16	11	9	7	16	10	13	
	Sous-total		8	10	12	9	16	11	9	7	16	10	13	
Violation de sépulture	Acc.										1			
	Sous-total										1			
Atteinte à l'honneur	Calomnie et diffamation	Acc.	1	3	2	1	1	1	1	2	1	1	3	
	Déclaration calomnieuse	Acc.	1	2	1									
	Imputation calomnieuse	Acc.		1							1			
	Injures (Délit)	Acc.		2		1							2	
	Sous-total		2	8	3	2	1	1	1	2	2	1	5	
Vie privée	Intrusion de nuit	Tent.												
	Violation de domicile par un particulier	Acc.								1		2		
	Sous-total									1		2		
Tapage nocturne	Acc.			1					1	1	2		1	
	Sous-total			1					1	1	2		1	
Vie privée mœurs: publication identité victime	Acc.								1					
	Sous-total								1					
		Total	7	10	19	15	11	17	12	12	11	21	13	19

**Infr. relative au statut juridique de l'enfant**

			2000	2013	2014	2015	2016	2017	2018	2019	2020	2021	2022	2023
<b>Non-représentation d'enfants</b>	<b>Par les parents</b>	<b>Acc.</b>	4	2	5	2	2	1	1		1	3		2
		<b>Sous-total</b>	4	2	5	2	2	1	1		1	3		2
		<b>Total</b>	4	2	5	2	2	1	1		1	3		2

## Vol et extorsion

			2000	2013	2014	2015	2016	2017	2018	2019	2020	2021	2022	2023
Vol avec circ. aggr.	Avec violence	Acc.					1		3			1		
	Sans violence	Acc.	33	42	42	24	17	23	22	21	13	5	10	6
		Tent.	9	11	13	15	6	12	6	8	5	5	5	4
	Sous-total		42	53	55	39	24	35	31	29	18	11	15	10
Vol sans circ. aggr.	Avec violence	Acc.									1	1		
	Sans violence, Vol à la tire	Acc.		2	1		1					1	1	
	Sans violence, Vol d'usage	Acc.	1									1		
	Sans violence, Vol domestique	Acc.		1	1	1		1	1		1	1	1	2
	Sans violence	Acc.	29	31	29	30	22	12	14	13	16	14	15	11
	Tent.		1	1	1	1	1			3		1	1	1
	Sous-total		30	35	32	32	24	14	15	16	18	19	18	14
Vol non spécifié		Acc.	12				1							
		Sous-total	12				1							
Extorsion		Acc.						1						
		Tent.											1	1
		Sous-total						1					1	1
		Total	84	88	87	71	49	50	46	45	36	30	34	25

## Fraude

			2000	2013	2014	2015	2016	2017	2018	2019	2020	2021	2022	2023
Recel	Recel simple	Acc.	1	1					1	2	1	1		2
	Recel qualifié	Acc.		1							1			
		Sous-total	1	2					1	2	2	1		2
Grivèlerie	Carburant / lubrifiant	Acc.	2	1									1	
	Boissons et aliments	Acc.							1					
		Sous-total	2	1					1				1	
Détournement et destruction frauduleuse	Cel frauduleux	Acc.	1								1	1		
	Non spécifié	Acc.	1											
		Sous-total	2								1	1		
Escroquerie	Fraude par internet	Acc.		3		1	3	5	5	3	11	16	12	14
		Tent.				2	2	1			4	1	1	1
	Escroquerie sans internet	Acc.		3			1	1	3	1	3		1	3
		Tent.		2				4		1				
		Acc.	2											
	Sous-total	2	8		3	6	11	8	5	18	17	14	18	
Abus de confiance et infr. apparentées	Abus de confiance	Acc.		2	1		2	2	2	1	4	3	3	2
		Sous-total		2	1		2	2	2	1	4	3	3	2
Abus de biens sociaux	Par des sociétés	Acc.								1				
		Sous-total								1				
Chèques sans provision		Acc.	4											
		Sous-total	4											
		Total	11	13	1	3	8	13	12	9	25	22	18	22



## Dégradation de la propriété

			2000	2013	2014	2015	2016	2017	2018	2019	2020	2021	2022	2023
Incendie volontaire	Dans lieu habité (de jour)	Acc.										1		
	Dans un autre lieu (de nuit)	Acc.			1	1	2		1					
		Sous-total			1	1	2		1			1		
Incendie involontaire		Acc.	4	1	6	4	1	1	1			1		1
		Sous-total	4	1	6	4	1	1	1			1		1
Destruction, dénaturation, dégradation	Avec circ. aggr.	Acc.			1						1	1		
	Destruction de biens agricoles	Acc.			1									
	Non spécifié	Acc.	1											
		Sous-total	1		2							1	1	
Vandalisme	Sur véhicules	Acc.	4	9	10	6	5	8	9	8	7	12	5	5
	Sur autres biens mobiliers	Acc.	9	1	4	1		2	1	2	3	2		1
	Graffitis	Acc.		1	1	1	1	1		1			2	
	Autres détériorations sur biens immobiliers	Acc.	6	8	14	6	6	5	4	2	1	1	2	3
	Dégradation de clôture	Acc.		1	1	2	1			1		1		
	Sous-total	19	20	30	16	13	16	14	14	14	11	16	9	9
	Total	24	21	39	21	16	17	16	14	14	12	19	9	10

## Infr. contre la sécurité publique

			2000	2013	2014	2015	2016	2017	2018	2019	2020	2021	2022	2023
Recel	Recel de cadavre	Acc.		1										
		Sous-total		1										
Menaces	Verbales	Acc.	11	5	2	4	1	1	5	2	5	8		3
	Ecrites	Acc.	1	2	2	3	2		5		3			1
	Par gestes, emblèmes	Acc.	3	2	2	3	1	1	3		2	2	2	3
	Non spécifié	Acc.							1					
		Sous-total	15	9	6	10	4	2	14	2	10	10	2	7
		Total	15	10	6	10	4	2	14	2	10	10	2	7

## Infr. contre l'autorité publique

		2000	2013	2014	2015	2016	2017	2018	2019	2020	2021	2022	2023
Violence c/ personnes investies autorité publique	Acc.			1									
	Sous-total			1									
Rébellion	Rébellion armée	Acc.				1					1		
	Rébellion non armée	Acc.	2	1	1			1		2			
	Sous-total		2	1	1	1		1		2	1		
Outrages	Acc.				2	2	3	4	1				
	Sous-total				2	2	3	4	1				
		Total	2	2	1	3	2	4	4	3	1		

## Infr. contre la foi publique

			2000	2013	2014	2015	2016	2017	2018	2019	2020	2021	2022	2023
Faux en écritures	Faux en écritures	Acc.		2	1		1		1	1		2		
	Usage de faux en écrit. et écrit. falsifiées	Acc.				1	2		2	1		3	1	
		Sous-total		2	1	1	3		3	2		5	1	
Usurpation	Immixtion dans fonctions publiques	Acc.	1											
	De fonctions	Acc.												1
	De nom	Acc.			1	2		1			1		1	
		Sous-total	1		1	2		1			1		1	1
Contrefaçon / falsification	Contrefaçon	Acc.											1	
		Sous-total											1	
Fausses monnaies	Emission	Acc.	1	1										
		Tent.	1											
	Autres	Acc.									1			
		Sous-total	2	1							1			
		Total	3	3	2	3	3	1	3	2	2	5	3	1



**Modave**

**Infraction Code pénal**

**Infr. contre la famille**

		2000	2013	2014	2015	2016	2017	2018	2019	2020	2021	2022	2023
<b>Abandon de famille</b>	Acc.	1	1					2					
	Sous-total	1	1					2					
<b>Refus du droit aux relations personnelles</b>	Acc.	8		7	7	4	1	5	2	5	6	1	10
	Sous-total	8		7	7	4	1	5	2	5	6	1	10
<b>Non-acquittement pension alimentaire</b>	Acc.	2	2			2							
	Sous-total	2	2			2							
	<b>Total</b>	<b>11</b>	<b>3</b>	<b>7</b>	<b>7</b>	<b>6</b>	<b>1</b>	<b>7</b>	<b>2</b>	<b>5</b>	<b>6</b>	<b>1</b>	<b>10</b>

**Criminalité informatique**

		2000	2013	2014	2015	2016	2017	2018	2019	2020	2021	2022	2023
<b>Hacking</b>	Acc.		1		1				2	1		2	
	Sous-total		1		1				2	1		2	
<b>Faux en informatique</b>	Acc.												1
	Sous-total												1
<b>Fraude informatique</b>	Acc.		1		1	5	2	2	2	4	2	12	13
	Tent.		1										
	Sous-total		2		1	5	2	2	2	4	2	12	13
<b>Sabotage</b>	Acc.		1										
	Sous-total		1										
	<b>Total</b>		<b>4</b>		<b>2</b>	<b>5</b>	<b>2</b>	<b>2</b>	<b>4</b>	<b>5</b>	<b>2</b>	<b>14</b>	<b>14</b>



Contravention Code pénal

		2000	2013	2014	2015	2016	2017	2018	2019	2020	2021	2022	2023
Injures (Contravention)	Acc.	3											
	Sous-total	3											
Destruction d'animaux (Contravention)	Acc.	1											
	Sous-total	1											
Autres contraventions CP	Acc.		1										
	Sous-total		1										
	Total	4	1										

# ***STATISTIQUES POLICIERES DE CRIMINALITE***

---

***LIEU DE PERPETRATION: COMMUNE***

**Modave**

***ANNEXE II: DETAIL PAR CATEGORIE DE DELIT  
LOIS SPECIALES***



Modave

Infraction Lois spéciales

Drogues

			2000	2013	2014	2015	2016	2017	2018	2019	2020	2021	2022	2023
Détention		Acc.	2	2	2	1	4	1	1		2	1	2	
		Sous-total	2	2	2	1	4	1	1		2	1	2	
Usage	Usage individuel	Acc.	3											
		Sous-total	3											
Importation et exportation		Acc.	4											
		Sous-total	4											
Fabrication		Acc.		1	1			1					1	
		Sous-total		1	1			1					1	
Commerce		Acc.							2		1			
		Sous-total							2		1			
Autres		Acc.	1										1	
		Sous-total	1										1	
		Total	10	3	3	1	4	2	3		3	2	3	

Législation sur les étrangers

			2000	2013	2014	2015	2016	2017	2018	2019	2020	2021	2022	2023
Transmigration illégale	Séjour	Acc.						1	1		1	1	1	1
		Sous-total						1	1		1	1	1	1
		Total						1	1		1	1	1	1





**Environnement**

			2000	2013	2014	2015	2016	2017	2018	2019	2020	2021	2022	2023
Déchets	Déchets par professionnel	Acc.								1				
	Déchets par particulier	Acc.			2			1		7	4	3	9	5
	Déchets par personne indéterminée	Acc.	1											
	Non spécifié	Acc.	1											
		<b>Sous-total</b>	<b>2</b>		<b>2</b>			<b>1</b>		<b>8</b>	<b>4</b>	<b>3</b>	<b>9</b>	<b>5</b>
Autres que déchets	Urbanisme	Acc.		5	8	6	8		1	1	2	3		12
	Permis d'environnement	Acc.							1					
	Pollution de l'eau	Acc.	1											
	Pollution du sol	Acc.				1								
		<b>Sous-total</b>	<b>1</b>	<b>5</b>	<b>8</b>	<b>7</b>	<b>8</b>		<b>2</b>	<b>1</b>	<b>2</b>	<b>3</b>		<b>12</b>
Biodiversité / Faune et flore	Bien-être animal	Acc.		3	2	1	1			2	2	1		
	Protection de la nature	Acc.									4			
	Destruction d'animaux	Acc.							1					
		<b>Sous-total</b>		<b>3</b>	<b>2</b>	<b>1</b>	<b>1</b>		<b>1</b>	<b>2</b>	<b>6</b>	<b>1</b>		
		<b>Total</b>	<b>3</b>	<b>8</b>	<b>12</b>	<b>8</b>	<b>9</b>	<b>1</b>	<b>3</b>	<b>11</b>	<b>12</b>	<b>7</b>	<b>9</b>	<b>17</b>

**Armes et explosifs**

			2000	2013	2014	2015	2016	2017	2018	2019	2020	2021	2022	2023
Détenion illégale	Arme à feu	Acc.	1	3	5	11	8	5	4	5	7	8	7	2
		Tent.											1	
	Arme blanche ou non à feu	Acc.		1				2					1	1
		Munition	Acc.											2
		Pièces/accessoires	Acc.				1							1
		<b>Sous-total</b>	<b>1</b>	<b>4</b>	<b>5</b>	<b>11</b>	<b>9</b>	<b>7</b>	<b>4</b>	<b>5</b>	<b>7</b>	<b>9</b>	<b>12</b>	<b>2</b>
Port / transport illégal	Arme blanche ou non à feu	Acc.				1	1			1		1	1	1
	Non spécifié	Acc.	1											
		<b>Sous-total</b>	<b>1</b>			<b>1</b>	<b>1</b>			<b>1</b>		<b>1</b>	<b>1</b>	<b>1</b>
Autre	Mesures de sécurité	Acc.				1								
	Import / export / transit à un usage militaire	Acc.			1								1	
	Non spécifié	Acc.	1											
		<b>Sous-total</b>	<b>1</b>		<b>1</b>	<b>1</b>							<b>1</b>	
		<b>Total</b>	<b>3</b>	<b>4</b>	<b>5</b>	<b>13</b>	<b>11</b>	<b>7</b>	<b>4</b>	<b>6</b>	<b>7</b>	<b>10</b>	<b>14</b>	<b>3</b>



Protection de la personne

			2000	2013	2014	2015	2016	2017	2018	2019	2020	2021	2022	2023
Discrimination	Racisme et xénophobie	Acc.									1	1		
		Sous-total									1	1		
Protection de la vie privée		Acc.		2				1						
		Sous-total		2				1						
		Total		2				1			1	1		



**Modave**

**Infraction Lois spéciales**

**Hormones et dopage**

		2000	2013	2014	2015	2016	2017	2018	2019	2020	2021	2022	2023
Détention	Acc.					1				1			
	Sous-total:					1				1			
	Total:					1				1			

**Protection de la jeunesse**

		2000	2013	2014	2015	2016	2017	2018	2019	2020	2021	2022	2023
Législation sur la protection de la jeunesse	Acc.						3	4	1	6		3	4
	Sous-total:						3	4	1	6		3	4
Non spécifié	Acc.									1			
	Sous-total:									1			
	Total:						3	4	1	7		3	4

**Code pénal social**

		2000	2013	2014	2015	2016	2017	2018	2019	2020	2021	2022	2023
Harcèlement au travail	Acc.												1
	Sous-total:												1
Rémunération et autres avantages patrimoniaux	Acc.					1							
	Sous-total:					1							
Fraude sociale aux cotisations (travail au noir)	Acc.								1				
	Sous-total:								1				
Autres	Acc.					1			2				
	Sous-total:					1			2				
	Total:					2			3				1



**Ivresse et alcool**

		2000	2013	2014	2015	2016	2017	2018	2019	2020	2021	2022	2023
Ivresse publique	Acc.	1			1	4	1						
	Sous-total:	1			1	4	1						
	Total:	1			1	4	1						

**Registre de population**

		2000	2013	2014	2015	2016	2017	2018	2019	2020	2021	2022	2023
	Acc.		5	5	6	3	2	2	5	1	1	1	1
	Tent.		1										
	Sous-total:		6	5	6	3	2	2	5	1	1	1	1
	Total:		6	5	6	3	2	2	5	1	1	1	1

**Carte d'identité**

		2000	2013	2014	2015	2016	2017	2018	2019	2020	2021	2022	2023
Non spécifié	Acc.			1						1			
	Sous-total:			1						1			
	Total:			1						1			

**Santé publique**

		2000	2013	2014	2015	2016	2017	2018	2019	2020	2021	2022	2023
Refus ou négligence respect mesures	Acc.									43			
	Sous-total:									43			
Non spécifié	Acc.								1				
	Sous-total:								1				
	Total:								1	43			



Travail

		2000	2013	2014	2015	2016	2017	2018	2019	2020	2021	2022	2023
<b>Règlement général protection du travail</b>	Acc.											1	
	Sous-total:											1	
<b>Fraude sociale aux cotisations (travail au noir)</b>	Acc.			1									
	Sous-total:			1									
	Total:			1								1	

Protection des revenus publics

		2000	2013	2014	2015	2016	2017	2018	2019	2020	2021	2022	2023
<b>Fraude fiscale - impôts sur le revenu</b>	Acc.					1							
	Sous-total:					1							
	Total:					1							

Autres lois spéciales

		2000	2013	2014	2015	2016	2017	2018	2019	2020	2021	2022	2023
<b>Transport</b>	Acc.										1		
	Sous-total:										1		
<b>Loteries et jeux de hasard</b>	Acc.	1											
	Sous-total:	1											
	Total:	1									1		

# ***STATISTIQUES POLICIERES DE CRIMINALITE***

---

***LIEU DE PERPETRATION: COMMUNE***

**Modave**

***ANNEXE III: DETAIL  
FIGURES CRIMINELLES / PHENOMENES***



Modave

FC Vol moyen de transport

		2000	2013	2014	2015	2016	2017	2018	2019	2020	2021	2022	2023
Vol de voiture	Acc.	3	8	5	4	1	2		1	1		3	1
	Tent.	1					1						
	<b>Total</b>	<b>4</b>	<b>8</b>	<b>5</b>	<b>4</b>	<b>1</b>	<b>3</b>		<b>1</b>	<b>1</b>		<b>3</b>	<b>1</b>
Vol de moto	Acc.		2									2	
	<b>Total</b>		<b>2</b>									<b>2</b>	
Homejacking	Acc.					1							
	<b>Total</b>					<b>1</b>							
Vol dans les garages	Acc.		4	3	2		1					1	
	<b>Total</b>		<b>4</b>	<b>3</b>	<b>2</b>		<b>1</b>					<b>1</b>	
Vol de vélomoteur	Acc.	1						1				1	
	<b>Total</b>	<b>1</b>						<b>1</b>				<b>1</b>	
Vol de vélo	Acc.	1	2	1		3		1		1		1	
	<b>Total</b>	<b>1</b>	<b>2</b>	<b>1</b>		<b>3</b>		<b>1</b>		<b>1</b>		<b>1</b>	



**FC Cambriolage**

		2000	2013	2014	2015	2016	2017	2018	2019	2020	2021	2022	2023
<b>Cambriolage dans habitation</b>	<b>Acc.</b>	24	28	30	16	9	10	12	12	3	3	6	4
	<b>Tent.</b>	7	11	11	13	6	7	4	8	3	2	5	1
	<b>Total</b>	<b>31</b>	<b>39</b>	<b>41</b>	<b>29</b>	<b>15</b>	<b>17</b>	<b>16</b>	<b>20</b>	<b>6</b>	<b>5</b>	<b>11</b>	<b>5</b>
<b>Cambriolage ds entreprise ou commerce</b>	<b>Acc.</b>	1	2	3	1	2	2	1	2	2	1		
	<b>Tent.</b>	1		2	1			1		1	1		1
	<b>Total</b>	<b>2</b>	<b>2</b>	<b>5</b>	<b>2</b>	<b>2</b>	<b>2</b>	<b>2</b>	<b>2</b>	<b>3</b>	<b>2</b>		<b>1</b>
<b>Cambriolage ds service public ou bâtiment administ</b>	<b>Acc.</b>								2				1
	<b>Tent.</b>						1						
	<b>Total</b>						<b>1</b>		<b>2</b>				<b>1</b>
<b>Vol au b�lier</b>	<b>Acc.</b>								1				
	<b>Total</b>								<b>1</b>				
<b>Cambriolage dans b�timent (total)</b>	<b>Acc.</b>	25	30	33	17	11	12	13	16	5	4	6	5
	<b>Tent.</b>	8	11	13	14	6	8	5	8	4	3	5	2
	<b>Total</b>	<b>33</b>	<b>41</b>	<b>46</b>	<b>31</b>	<b>17</b>	<b>20</b>	<b>18</b>	<b>24</b>	<b>9</b>	<b>7</b>	<b>11</b>	<b>7</b>





FC Vol autre

		2000	2013	2014	2015	2016	2017	2018	2019	2020	2021	2022	2023
<b>Vol à main armée</b>	Acc.	1						1					
	Total	1						1					
<b>Vol avec violence sans arme</b>	Acc.	1				1	1	2		1	2		
	Tent.											2	1
	Total	1				1	1	2		1	2	2	1
<b>Vol dans ou sur un véhicule</b>	Acc.	12	8	10	9	7	5	6	5	7	2	5	1
	Tent.	1			1	1	4		2		1		1
	Total	13	8	10	10	8	9	6	7	7	3	5	2
<b>Vol d'armes et explosifs</b>	Acc.	1	1	2	1	4	1	2		1		2	1
	Total	1	1	2	1	4	1	2		1		2	1
<b>Vol à l'arraché</b>	Acc.									1			
	Total									1			
<b>Vol à la tire</b>	Acc.	1	2	1		1					1	1	
	Total	1	2	1		1					1	1	
<b>Vol à l'étalage</b>	Acc.			1							1		
	Total			1							1		
<b>Vol par ruse</b>	Acc.	2	2	1	1		1				1	1	
	Total	2	2	1	1		1				1	1	
<b>Vol de métaux</b>	Acc.		3	1		1							1
	Total		3	1		1							1
<b>Vol sur les chantiers</b>	Acc.	2	1	1	1		2	3		1		2	
	Total	2	1	1	1		2	3		1		2	
<b>Home-invasion</b>	Acc.							1					
	Total							1					
<b>Vol d'animaux</b>	Acc.		1	1				1					
	Total		1	1				1					



**Criminalité ICT**

		2000	2013	2014	2015	2016	2017	2018	2019	2020	2021	2022	2023
Fraude de cartes de paiements	Acc.					2			1	2		3	
	Tent.		1										
	<b>Total</b>		<b>1</b>			<b>2</b>			<b>1</b>	<b>2</b>		<b>3</b>	
Phishing	Acc.											9	6
	Total											<b>9</b>	<b>6</b>

**FC Autre**

		2000	2013	2014	2015	2016	2017	2018	2019	2020	2021	2022	2023
Violence contre les métiers d'intérêt général	Acc.			1									
	Total			<b>1</b>									
Viol collectif	Acc.			1							1		
	Total			<b>1</b>							<b>1</b>		
Graffiti	Acc.		1	1	1	1	1		1			2	
	Total		<b>1</b>	<b>1</b>	<b>1</b>	<b>1</b>	<b>1</b>		<b>1</b>			<b>2</b>	
Dégradation de voiture	Acc.		8	9	6	4	8	9	8	5	11	6	5
	Total		<b>8</b>	<b>9</b>	<b>6</b>	<b>4</b>	<b>8</b>	<b>9</b>	<b>8</b>	<b>5</b>	<b>11</b>	<b>6</b>	<b>5</b>



**PH Violence intrafamiliale (VIF)**

		2000	2013	2014	2015	2016	2017	2018	2019	2020	2021	2022	2023
VIF: physique, dans le couple	Acc.		6	8	5	11	13	9	5	1	8	5	6
	Tent.					1							
	<b>Total</b>		<b>6</b>	<b>8</b>	<b>5</b>	<b>12</b>	<b>13</b>	<b>9</b>	<b>5</b>	<b>1</b>	<b>8</b>	<b>5</b>	<b>6</b>
VIF: physique, envers des descendants	Acc.		1			1		1		2	1		1
	Tent.												
	<b>Total</b>		<b>1</b>			<b>1</b>		<b>1</b>		<b>2</b>	<b>1</b>		<b>1</b>
VIF: physique, envers d'autres membres	Acc.	4		1	1	1		1	1		1		4
	Tent.												
	<b>Total</b>	<b>4</b>		<b>1</b>	<b>1</b>	<b>1</b>		<b>1</b>	<b>1</b>		<b>1</b>		<b>4</b>
VIF: sexuelle, dans le couple	Acc.								1				
	Tent.												
	<b>Total</b>								<b>1</b>				
VIF: sexuelle, envers des descendants	Acc.		1			1				2	1		
	Tent.												
	<b>Total</b>		<b>1</b>			<b>1</b>				<b>2</b>	<b>1</b>		
VIF: psychique, dans le couple	Acc.	12	2	12	10	7	3	6	3	6	13	1	13
	Tent.												
	<b>Total</b>	<b>12</b>	<b>2</b>	<b>12</b>	<b>10</b>	<b>7</b>	<b>3</b>	<b>6</b>	<b>3</b>	<b>6</b>	<b>13</b>	<b>1</b>	<b>13</b>
VIF: psychique, envers d'autres membres	Acc.										2		
	Tent.												
	<b>Total</b>										<b>2</b>		
VIF: économique, dans le couple	Acc.							1			2	1	
	Tent.												
	<b>Total</b>							<b>1</b>			<b>2</b>	<b>1</b>	
VIF: économique, envers d'autres membres	Acc.	3	3			3		2					
	Tent.											1	1
	<b>Total</b>	<b>3</b>	<b>3</b>			<b>3</b>		<b>2</b>				<b>1</b>	<b>1</b>

**PH Hormones et dopage**

		2000	2013	2014	2015	2016	2017	2018	2019	2020	2021	2022	2023
Dopage humain	Acc.					1				1			
	Tent.												
	<b>Total</b>					<b>1</b>				<b>1</b>			



**PH Drogues**

		2000	2013	2014	2015	2016	2017	2018	2019	2020	2021	2022	2023
<b>Production de drogues synthétiques</b>	Acc.										1		
	Total										1		
<b>Production de cannabis (culture)</b>	Acc.		1	1			1						
	Total		1	1			1						

**PH Trafic d'armes**

		2000	2013	2014	2015	2016	2017	2018	2019	2020	2021	2022	2023
<b>Commerce et production d'arme à feu et mun.</b>	Acc.				1								
	Total				1								



**PH Violence dans l'espace public**

		2000	2013	2014	2015	2016	2017	2018	2019	2020	2021	2022	2023
<b>Violence physique (voie publique)</b>	Acc.	2	5	5	3	6	2	3	1	1	5	3	5
	Total	2	5	5	3	6	2	3	1	1	5	3	5
<b>Violence physique (autre endroit public)</b>	Acc.			1	1					1			1
	Total			1	1					1			1
<b>Violence physique (endroit accessible au public)</b>	Acc.	2	1	3		3	4	1	1	2	1	1	1
	Tent.								1				
	Total	2	1	3		3	4	1	2	2	1	1	1
<b>Violence sexuelle (voie publique)</b>	Acc.		1	1			1		1				
	Total		1	1			1		1				
<b>Violence sexuelle (autre endroit public)</b>	Acc.											1	
	Total											1	
<b>Violence sexuelle (endroit accessible au public)</b>	Acc.												1
	Total												1
<b>Violence psychique (voie publique)</b>	Acc.	3	2	7	5	3	1	5	3	3	7	5	5
	Total	3	2	7	5	3	1	5	3	3	7	5	5
<b>Violence psychique (autre endroit public)</b>	Acc.	1				1	3	2		2	1		
	Total	1				1	3	2		2	1		
<b>Violence psychique (endroit accessible au public)</b>	Acc.	3		2	3			1		2			
	Total	3		2	3			1		2			
<b>Vol à main armée (endroit accessible au public)</b>	Acc.							1					
	Total							1					
<b>Vol avec violence sans arme (voie publique)</b>	Acc.						1				1		
	Total						1				1		
<b>Vol avec violence sans arme (endr. acces. au pub.)</b>	Acc.										1		
	Total										1		



PH Autre

		2000	2013	2014	2015	2016	2017	2018	2019	2020	2021	2022	2023
<b>Faux policiers</b>	Acc.		1										
	Total		1										
<b>Terrorisme, extrémisme et radicalisme</b>	Tent.				1								
	Total				1								
<b>Cyberharcèlement</b>	Acc.		1	1	2	1	3	5	2	3	7	4	6
	Total		1	1	2	1	3	5	2	3	7	4	6
<b>Fraude à l'identité</b>	Acc.			1	2		1	1	1	1	4	5	4
	Tent.				1						1	1	
	Total			1	3		1	1	1	1	5	6	4

# ***STATISTIQUES POLICIERES DE CRIMINALITE***

---

***LIEU DE PERPETRATION: COMMUNE***

**Modave**

***ANNEXE IV: FAITS ENREGISTRES  
NON CRIMINELS***



Modave

Faits non criminels

Maladies / Décès / Disparition

	2000	2013	2014	2015	2016	2017	2018	2019	2020	2021	2022	2023
Suicide	3	4	1	4	2	1	1	3		2	2	5
Personne malade	1	1	2	1	1		3	2	3		2	3
Décès suspect					1							
Décès naturel	1	1	3	1	2	1	1					2
Disparition (personne disparue)				3	1		2		1	1	1	
Accident (sauf roulage)			1		1		1			1		
Autres										1		
<b>Total</b>	<b>5</b>	<b>6</b>	<b>7</b>	<b>9</b>	<b>8</b>	<b>2</b>	<b>8</b>	<b>5</b>	<b>4</b>	<b>5</b>	<b>5</b>	<b>10</b>

Appels

	2000	2013	2014	2015	2016	2017	2018	2019	2020	2021	2022	2023
Appels				1								
<b>Total</b>				<b>1</b>								

Problèmes sociaux

	2000	2013	2014	2015	2016	2017	2018	2019	2020	2021	2022	2023
Différends familiaux	14	8	5	3	2	3			7	11	6	4
Différend (pas de coups)	7	2	1	2	2	1	1			2	1	
Affaire civile	3	2						1				
Protection de la jeunesse	4				1		4	2		1	1	2
Non spécifié								1				
Autres	2	1	1	1								
<b>Total</b>	<b>30</b>	<b>13</b>	<b>7</b>	<b>6</b>	<b>5</b>	<b>4</b>	<b>5</b>	<b>4</b>	<b>7</b>	<b>14</b>	<b>8</b>	<b>6</b>





**Agissements suspects**

	2000	2013	2014	2015	2016	2017	2018	2019	2020	2021	2022	2023
	3	2	3	2						1		
<b>Total</b>	<b>3</b>	<b>2</b>	<b>3</b>	<b>2</b>						<b>1</b>		

**Objets perdus**

	2000	2013	2014	2015	2016	2017	2018	2019	2020	2021	2022	2023
	3	87	91	89	64	62	56	67	49	60	72	57
<b>Total</b>	<b>3</b>	<b>87</b>	<b>91</b>	<b>89</b>	<b>64</b>	<b>62</b>	<b>56</b>	<b>67</b>	<b>49</b>	<b>60</b>	<b>72</b>	<b>57</b>

**Autres non-infractions**

	2000	2013	2014	2015	2016	2017	2018	2019	2020	2021	2022	2023
<b>Non-respect des conditions</b>							2	2		1	1	
<b>Procès-verbal d'information</b>	6		3	1	2				4	1	1	
<b>Notification</b>		6	4	1	3			2	2		7	2
<b>Dégradation involontaire câbles (non-télécom)</b>			1									
<b>Demande signalement surveillance électronique</b>											1	
<b>Autres non infractions</b>	2											
<b>Total</b>	<b>8</b>	<b>6</b>	<b>8</b>	<b>2</b>	<b>5</b>		<b>2</b>	<b>4</b>	<b>6</b>	<b>2</b>	<b>10</b>	<b>2</b>