

STATISTIQUES POLICIERES DE CRIMINALITE

LIEU DE PERPETRATION: COMMUNE

Malmedy

2000 - 2023

Police fédérale - DGRIDRIIBIPOL

STATISTIQUES POLICIERES DE CRIMINALITE

LIEU DE PERPETRATION: COMMUNE

Malmedy

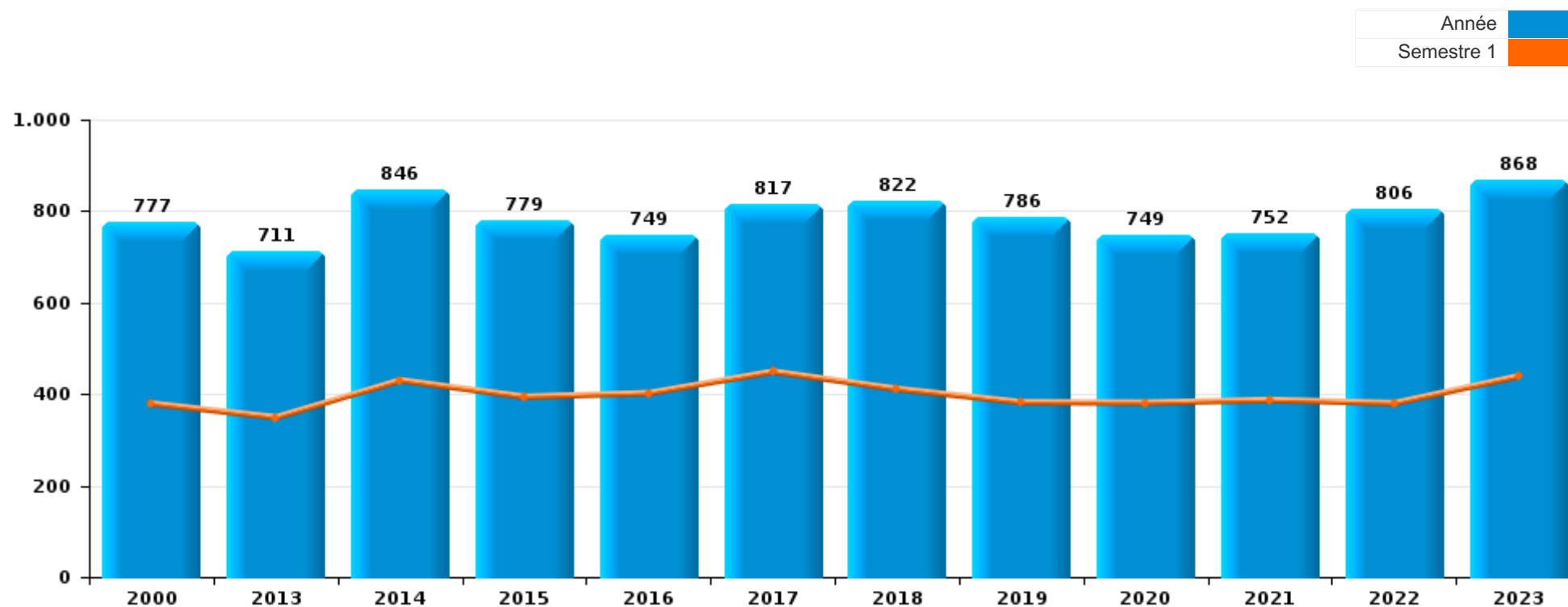
PARTIE I : INFRACTIONS JUDICIAIRES

CRIMINALITE ENREGISTREE COMMISE AU NIVEAU DE LA COMMUNE



Malmedy

	2000	2013	2014	2015	2016	2017	2018	2019	2020	2021	2022	2023
Nombre total des délits	777	711	846	779	749	817	822	786	749	752	806	868





Malmedy

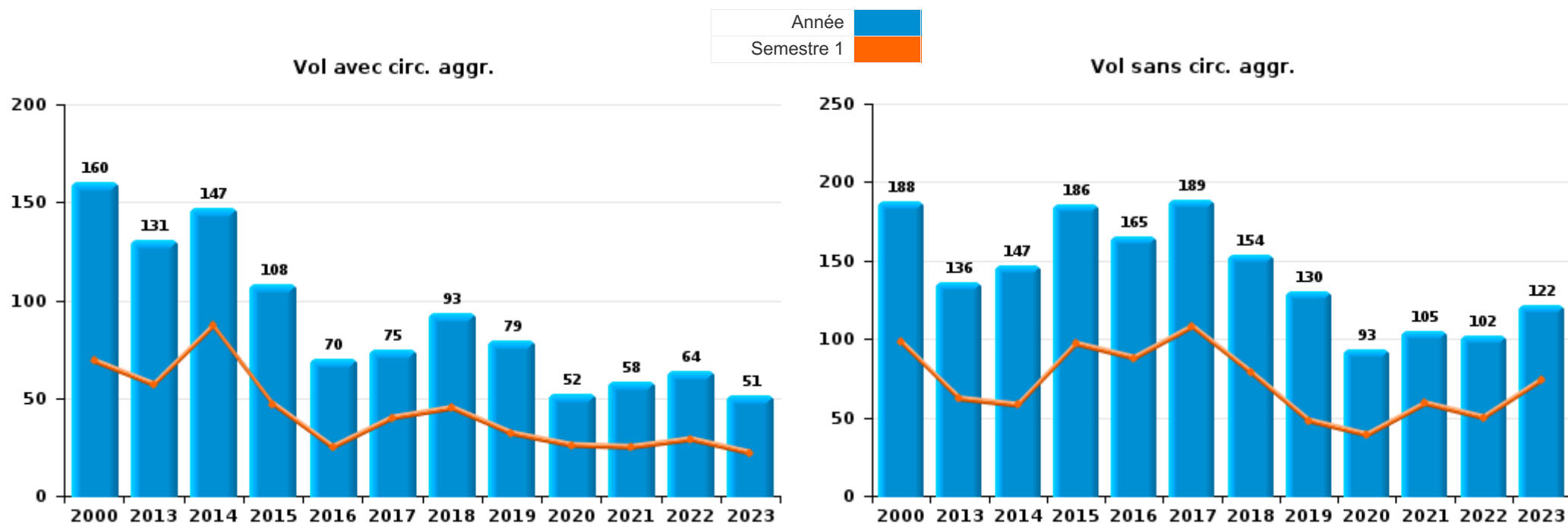
	2000	2013	2014	2015	2016	2017	2018	2019	2020	2021	2022	2023
Vol et extorsion	383	269	297	297	239	270	255	210	147	169	169	175
Dégradation de la propriété	94	90	109	93	111	117	90	86	79	86	67	121
Infr. contre l'intégrité physique	67	88	93	80	98	101	115	115	76	84	103	108
Infr. contre autres valeurs morales et sentiments	21	45	55	66	67	63	56	69	66	70	89	79
Fraude	46	33	39	43	35	47	67	52	38	74	82	100
Infr. contre la sécurité publique	30	51	44	36	40	32	38	55	40	44	33	45
Criminalité informatique		7	15	11	7	20	24	19	27	39	89	93
Drogues	25	15	48	26	30	23	18	18	15	23	28	27
Armes et explosifs	14	10	15	14	7	19	13	23	36	30	9	14
Infr. contre la foi publique	31	13	14	18	13	20	15	13	6	12	14	7
Infr. contre les moeurs	4	11	10	10	14	15	16	12	25	14	25	19
Infr. contre l'autorité publique	10	13	13	3	10	26	22	19	18	10	9	18
Infr. relative au statut juridique de l'enfant	1	9	10	12	11	5	25	26	17	15	10	3
Santé publique	1			1					97	34	1	
Infr. contre la famille	6	5	15	12	8	5	16	5	12	13	20	16
Ivresse et alcool	5	3	7	10	11	17	15	13	8	10	13	11
Protection de la jeunesse	1	8	14	14	9	11	10	13	11	9	11	8
Environnement	13	5	6	11	8	6	8	8	10	2	5	3
Code pénal social		4	10	3	9	8	6	5	6	7	8	3
Législation sur les étrangers		10	13	6	6	4	2	11	1	1	5	3
Registre de population		9	5	6	7	3	5	4	4	1	2	4
Protection de la personne	4	1	3	2	2		2		2	1	11	5
Carte d'identité	4	2	2	1	1		1	4	3		1	3
Travail	3	3	1	1		3		1	2	1		
Contravention Code pénal	11				2			1				
Autres lois spéciales		1	2	1					1	1	1	1
Infr. contre la liberté individuelle					1		1	3	1			1
Protection des revenus publics		2		1				1		1	1	1
Traite des êtres humains		1	1	1	1	1	1					
Exercice illégal de l'autorité publique	1	1			1				1	1		
Pratiques commerciales	2	2	1									
Législation économique			3									
Marchand de sommeil						1	1					
Autres infractions Code pénal					1							
Hormones et dopage			1									
Sous-total	777	711	846	779	749	817	822	786	749	752	806	868
Contravention règlement policier local		5	8	5	49	83	73	72	56	66	70	104
Sous-total		5	8	5	49	83	73	72	56	66	70	104
Total	777	716	854	784	798	900	895	858	805	818	876	972



I.1. Catégorie des infractions : Vol et extorsion (top 5 des infractions au niveau national 2023)

Malmedy

	2000	2013	2014	2015	2016	2017	2018	2019	2020	2021	2022	2023
Vol sans circ. agr.	188	136	147	186	165	189	154	130	93	105	102	122
Vol avec circ. agr.	160	131	147	108	70	75	93	79	52	58	64	51
Vol non spécifié	31		3	1	2		2			1		
Extorsion	4	2		2	2	6	6	1	2	5	3	2
Total	383	269	297	297	239	270	255	210	147	169	169	175





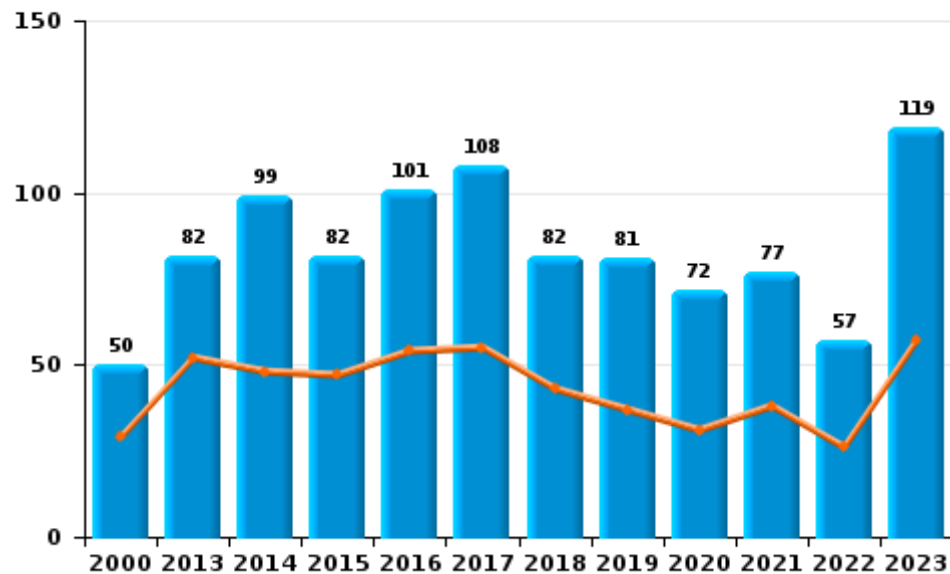
I.2. Catégorie des infractions : Dégradation de la propriété (top 5 des infractions au niveau national 2023)

Malmedy

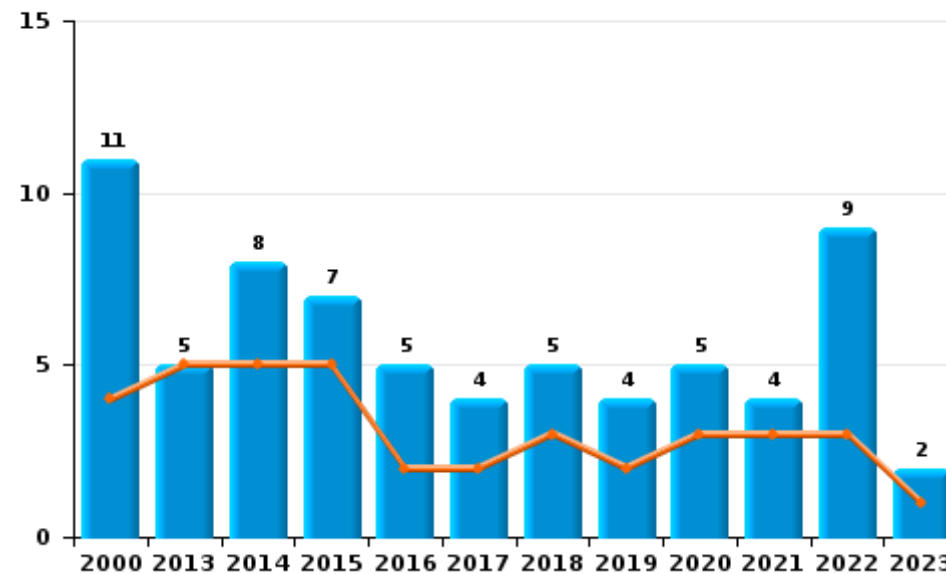
	2000	2013	2014	2015	2016	2017	2018	2019	2020	2021	2022	2023
Vandalisme	50	82	99	82	101	108	82	81	72	77	57	119
Destruction, dénaturation, dégradation	33	3	2	4	5	5	3	1	2	5	1	
Incendie volontaire	4	2	7	6	2	2	1	1	2	3	5	1
Incendie involontaire	7	3	1	1	3	2	4	3	3	1	4	1
Total	94	90	109	93	111	117	90	86	79	86	67	121



Vandalisme



Incendie

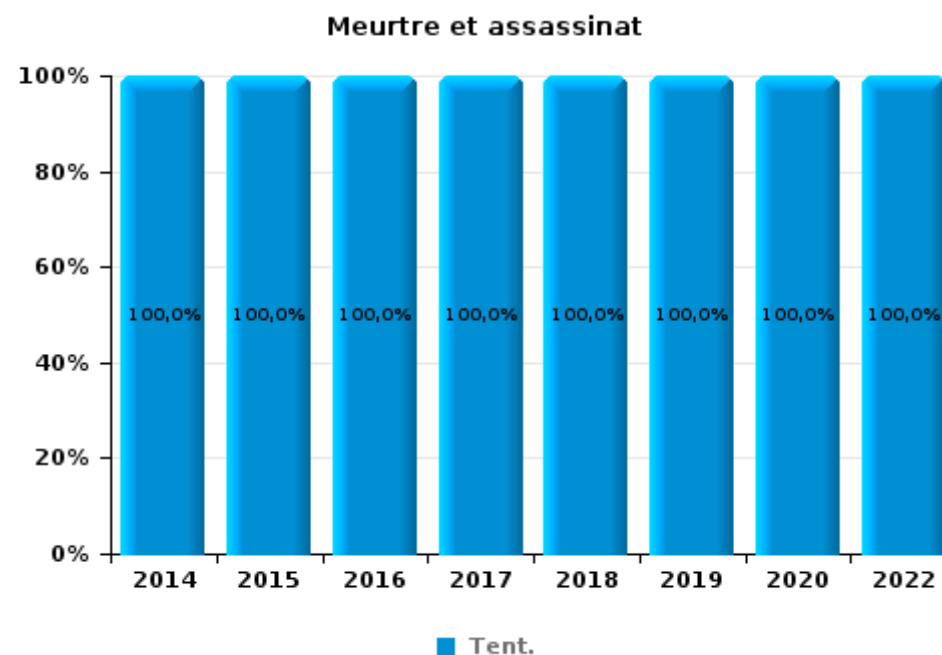
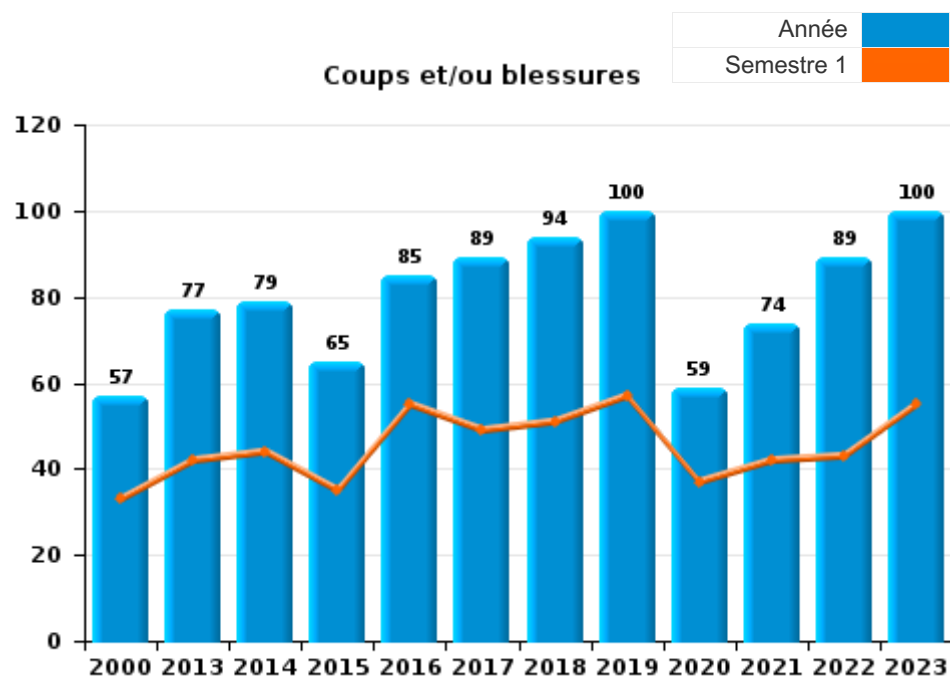




I.3. Catégorie des infractions : Infr. contre l'intégrité physique (top 5 des infractions au niveau national 2023)

Malmedy

	2000	2013	2014	2015	2016	2017	2018	2019	2020	2021	2022	2023
Coups et/ou blessures	57	77	79	65	85	89	94	100	59	74	89	100
Autres	10	11	12	14	12	10	18	13	16	10	12	8
Meurtre et assassinat			2	1	1	2	3	2	1		2	
Total	67	88	93	80	98	101	115	115	76	84	103	108





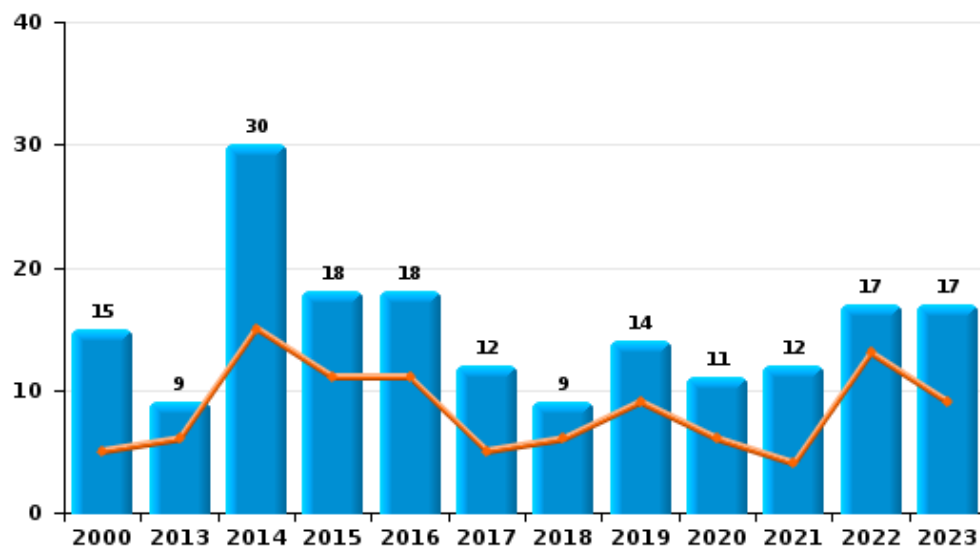
I.4. Catégorie des infractions : Drogues (top 5 des infractions au niveau national 2023)

Malmedy

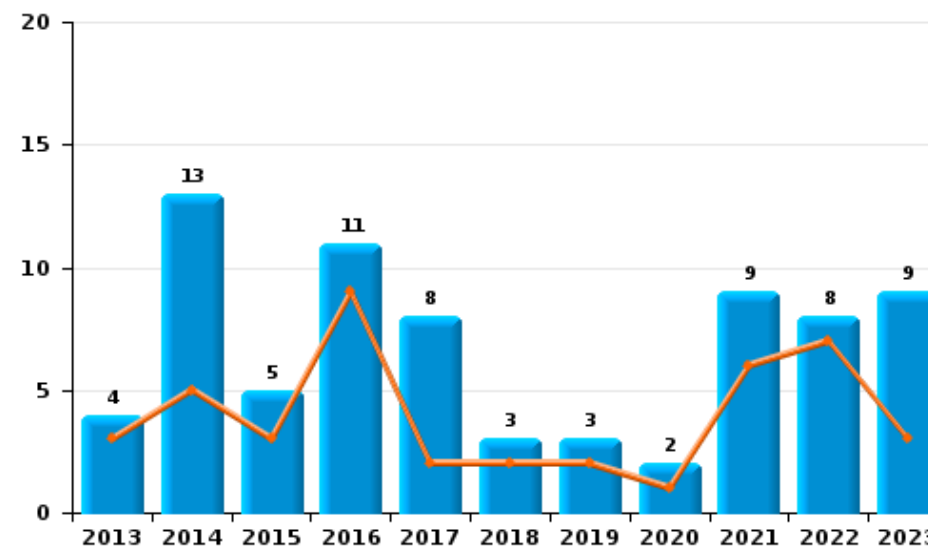
	2000	2013	2014	2015	2016	2017	2018	2019	2020	2021	2022	2023
Détention	15	9	30	18	18	12	9	14	11	12	17	17
Commerce		4	13	5	11	8	3	3	2	9	8	9
Fabrication			3	1	1			1	2	2	2	1
Usage	5			2		3	2				1	
Autres	3						4					
Importation et exportation	2	2	2									
Total	25	15	48	26	30	23	18	18	15	23	28	27



Détention



Commerce





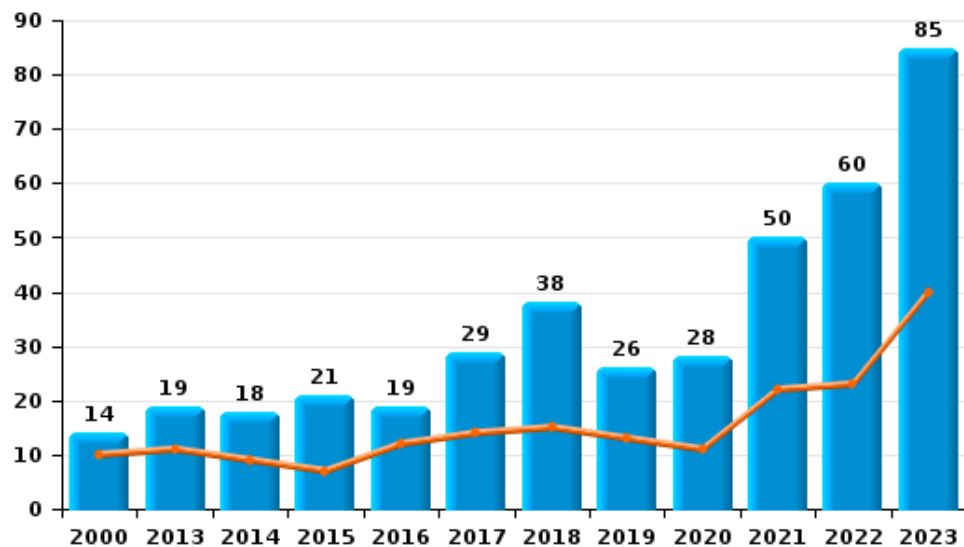
I.5. Catégorie des infractions : Fraude (top 5 des infractions au niveau national 2023)

Malmedy

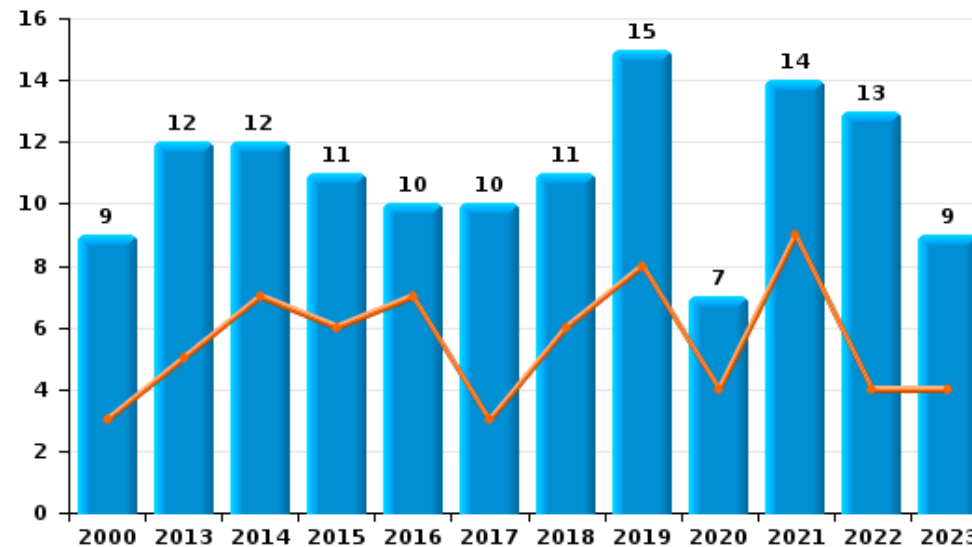
	2000	2013	2014	2015	2016	2017	2018	2019	2020	2021	2022	2023
Escroquerie	14	19	18	21	19	29	38	26	28	50	60	85
Abus de confiance et infr. apparentées	9	12	12	11	10	10	11	15	7	14	13	9
Grivèlerie	4	2	3	7	5	8	14	4		3	1	2
Détournement et destruction frauduleuse	11		3	2			1	2	1	3	4	1
Fraudes: Autres	6		1	1				4	1	4	4	3
Recel	2			1	1		3	1	1			
Infr. liées à l'insolvabilité			2									
Total	46	33	39	43	35	47	67	52	38	74	82	100



Escroquerie



Abus de confiance et infr. apparentées



STATISTIQUES POLICIERES DE CRIMINALITE

LIEU DE PERPETRATION: COMMUNE

Malmedy

PARTIE II : FIGURES CRIMINELLES / PHENOMENES



Malmedy

FC Vol moyen de transport

	2000	2013	2014	2015	2016	2017	2018	2019	2020	2021	2022	2023
Vol de voiture	36	3	6	12	6	3	6	2	2	3	3	1
Vol de moto	9	3		2	1		1	3		1		
Carjacking	1								1			
Vol dans les garages	1											
Vol de vélomoteur	5	2	1			3		1	1	1	1	1
Vol de vélo	8	6	6	6	6	6	9	6	6	5	5	7

FC Cambriolage

	2000	2013	2014	2015	2016	2017	2018	2019	2020	2021	2022	2023
Cambriolage dans habitation	40	66	60	51	37	38	43	31	24	32	48	28
Cambriolage ds entreprise ou commerce	42	24	24	21	13	10	11	12	9	8	5	3
Cambriolage ds service public ou bâtiment administ	13	5	13	1		1	2	5	1	3		1
Vol au bélier	1	1										
Cambriolage dans bâtiment (total)	94	95	97	73	50	49	56	48	34	43	53	32



FC Vol autre

	2000	2013	2014	2015	2016	2017	2018	2019	2020	2021	2022	2023
Vol à main armée	3	1	1	1		1		1			1	1
Vol avec violence sans arme	13	14	2	6	4	4	11	5	8	11	6	7
Vol dans ou sur un véhicule	70	17	28	21	10	25	23	28	6	6	11	11
Vol d'armes et explosifs	2	1	1		1	1	2	4	1	2		2
Arrachage de sac à main	2	3	1							1		
Vol à l'arraché	4	3	1	1	1		4	1	2	2	1	
Vol à la tire	20	10	14	11	9	9	8	10	9	4	10	22
Vol à l'étalage	16	19	29	47	48	79	46	22	23	37	21	33
Vol par ruse	6	4	5			2		1	1	1	2	
Vol de métaux	4	2	2	2	3	4		1	2		1	1
Vol sur les chantiers	1	4	8	2	1	3		1	1	1	1	1
Vol d'animaux					2	1						

Criminalité ICT

	2000	2013	2014	2015	2016	2017	2018	2019	2020	2021	2022	2023
Fraude de cartes de paiements		1	2	1		1	8	2	1	2	13	20
Phishing									1	5	16	10
Ransomware						1						
Shouldersurfing										1		3

FC Autre

	2000	2013	2014	2015	2016	2017	2018	2019	2020	2021	2022	2023
Violence contre les métiers d'intérêt général		1	3	3		3	5	3	1	2		3
Graffiti	4		7	7	11	5	3	3				7
Dégradation de voiture	20	37	50	31	35	43	41	34	32	33	31	56
Rixe au couteau						1			1			



PH Violence intrafamiliale (VIF)

	2000	2013	2014	2015	2016	2017	2018	2019	2020	2021	2022	2023
VIF: physique, dans le couple	4	16	20	18	25	22	24	25	27	25	26	32
VIF: physique, envers des descendants		2	3	2		3	3	9	5	5	7	4
VIF: physique, envers d'autres membres	15	3	3		6	3	7	6	3	4	4	4
VIF: sexuelle, dans le couple		1								1	1	1
VIF: sexuelle, envers des descendants				1			2	1	1	3		
VIF: psychique, dans le couple	7	10	25	23	20	12	40	32	28	31	42	28
VIF: psychique, envers des descendants	1						3	1			2	
VIF: psychique, envers d'autres membres	4	1	2			2	1			1	2	2
VIF: économique, dans le couple	1			1		2	2	3	1	3	3	4
VIF: économique, envers des descendants						1	1	1				
VIF: économique, envers d'autres membres	6	5	1	2	4	2	3	4	2	1	2	1

PH Hormones et dopage

	2000	2013	2014	2015	2016	2017	2018	2019	2020	2021	2022	2023
Dopage humain			1	1								

PH Drogues

	2000	2013	2014	2015	2016	2017	2018	2019	2020	2021	2022	2023
Vente de cocaïne		1			3	3				4	5	5
Production de drogues synthétiques			1									
Import-export de drogues synthétiques			1									
Vente de drogues synthétiques		1	4		1	1						
Production de cannabis (culture)								1			1	1
Vente-traffic d'héroïne			1	1	1	2						



PH Traite des êtres humains

	2000	2013	2014	2015	2016	2017	2018	2019	2020	2021	2022	2023
TEH - exploitation économique		1	1	1	1	1	1					
TEH - exploitation sexuelle	1								1			

PH Violence dans l'espace public

	2000	2013	2014	2015	2016	2017	2018	2019	2020	2021	2022	2023
Violence physique (transport public)		1		1	1	2	3	2			2	
Violence physique (voie publique)	10	31	30	19	33	33	38	42	17	26	32	34
Violence physique (autre endroit public)	2	1	1		1	4	6	3	1	1	3	5
Violence physique (endroit accessible au public)	25	19	26	13	17	26	19	20	6	8	9	15
Violence sexuelle (transport public)										1		
Violence sexuelle (voie publique)			2	1	2	4	2		2		1	1
Violence sexuelle (autre endroit public)						1		1		1	1	
Violence sexuelle (endroit accessible au public)		1		1	5	3	3	1	5		2	2
Violence psychique (transport public)		1				1		1				
Violence psychique (voie publique)	8	24	39	21	30	35	34	38	19	33	36	37
Violence psychique (autre endroit public)	3	4	3	4	5	6	4	3	2	4	5	7
Violence psychique (endroit accessible au public)	18	21	10	17	11	16	20	16	14	10	8	14
Vol à main armée (endroit accessible au public)	2	1	1	1				1				
Vol avec violence sans arme (voie publique)	9	6	1	2		2	5	1	2	4	2	1
Vol avec violence sans arme (autre endroit public)	1			1	1	1			1			
Vol avec violence sans arme (endr. acces. au pub.)	2	7	1	2	3	1		3	3	1	2	2

PH Autre

	2000	2013	2014	2015	2016	2017	2018	2019	2020	2021	2022	2023
Faux policiers		1	2									
Terrorisme, extrémisme et radicalisme							1	1		1		
Cyberharcèlement		1				4	1	1	6	2	6	6
Fraude à l'identité	7	3	3	5	6	8	8	9	4	7	7	5

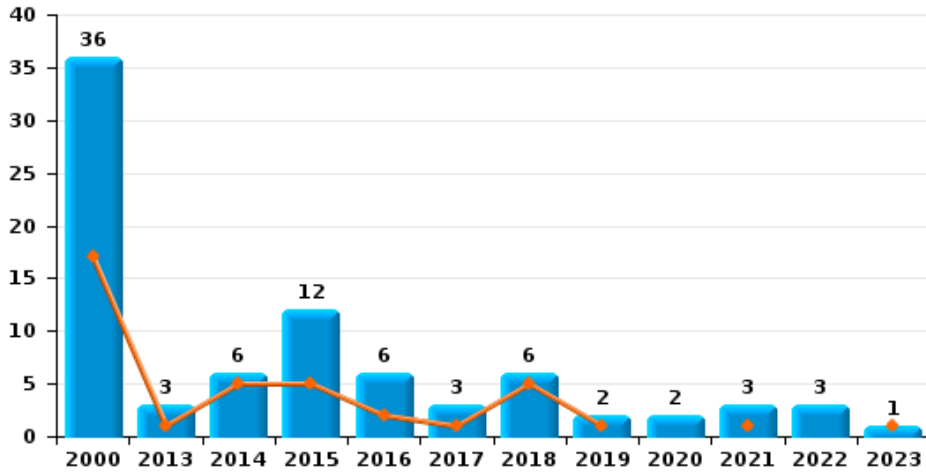




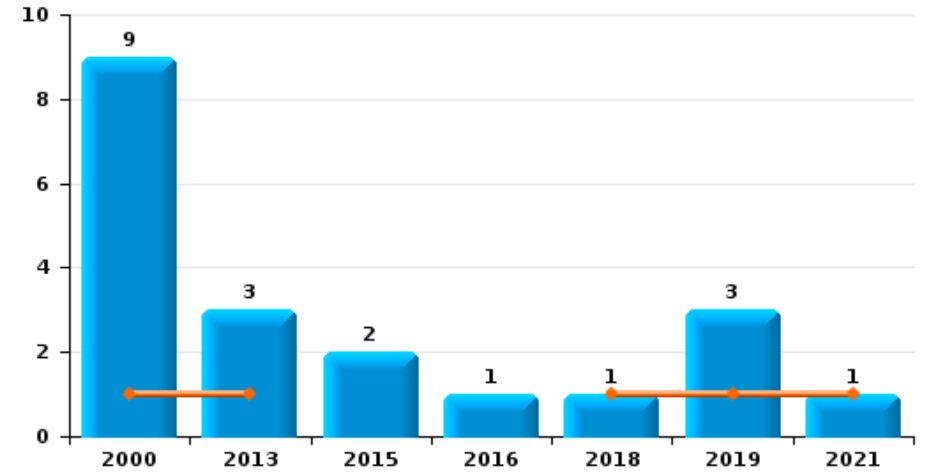
Malmedy

Année	■
Semestre 1	■

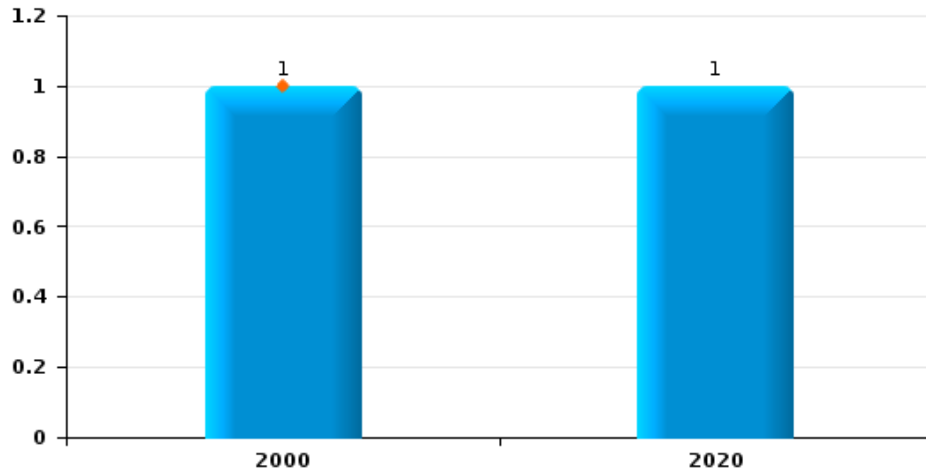
Vol de voiture



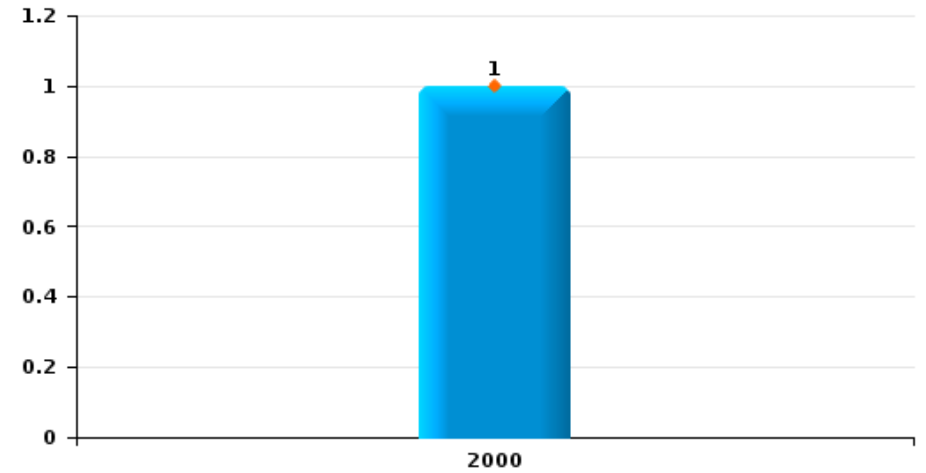
Vol de moto



Carjacking



Vol dans les garages

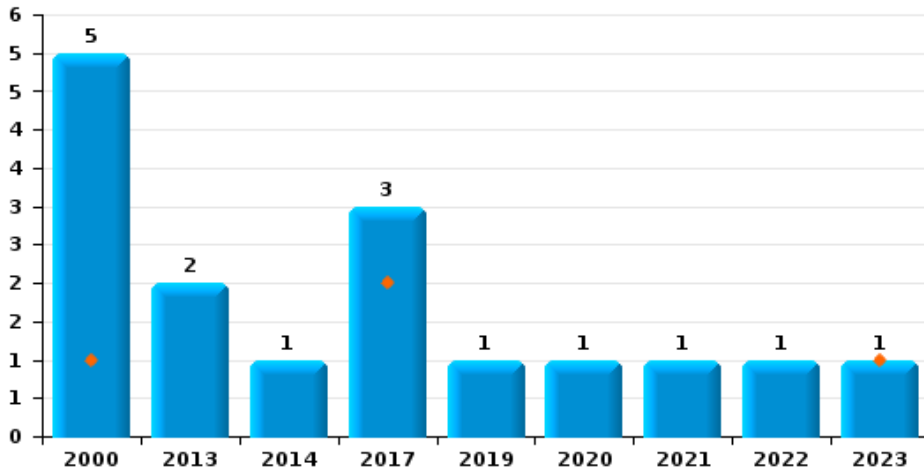




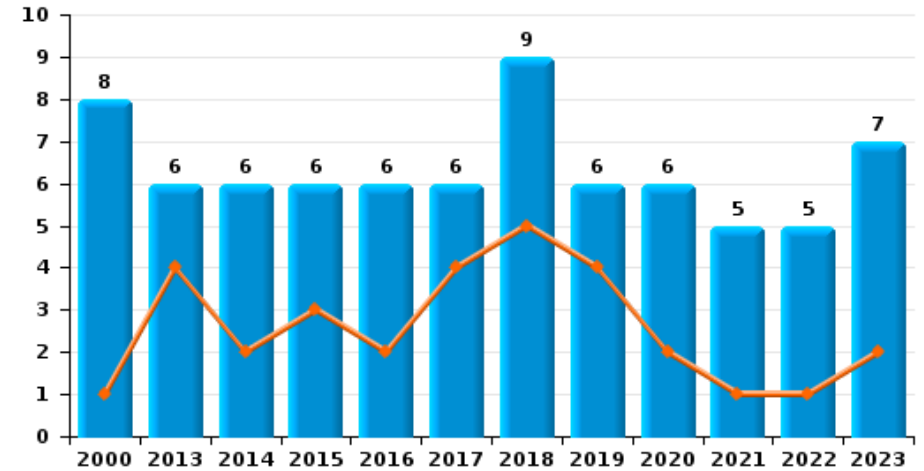
Malmedy

Année	■
Semestre 1	■

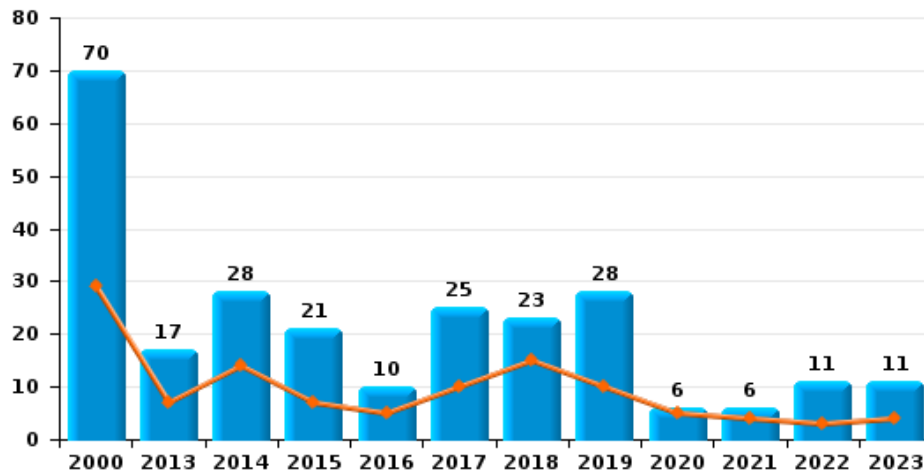
Vol de vélomoteur



Vol de vélo



Vol dans ou sur un véhicule

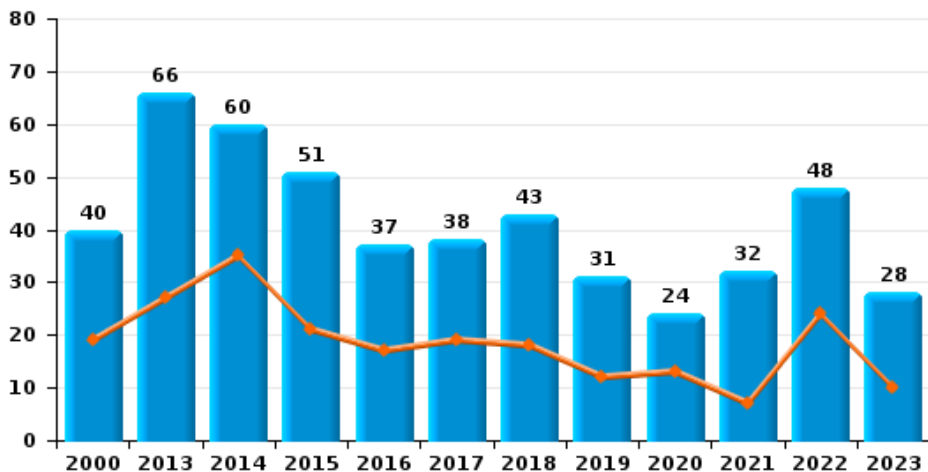




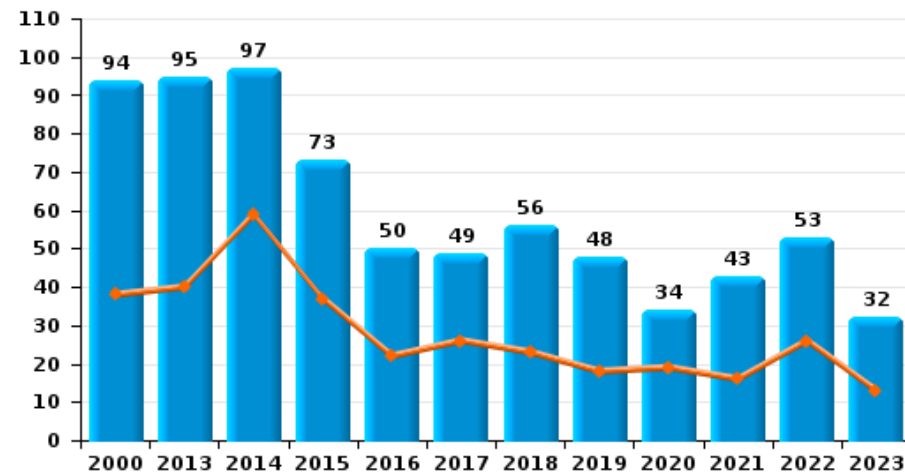
Malmedy



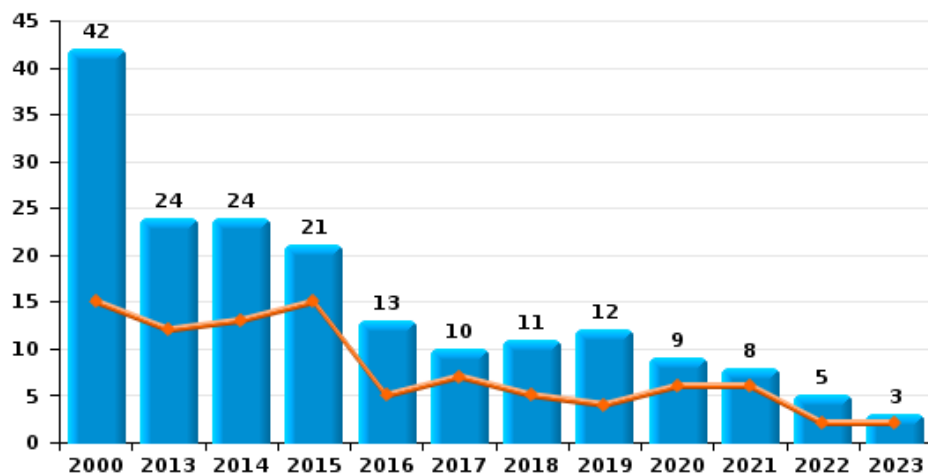
Cambriolage dans habitation



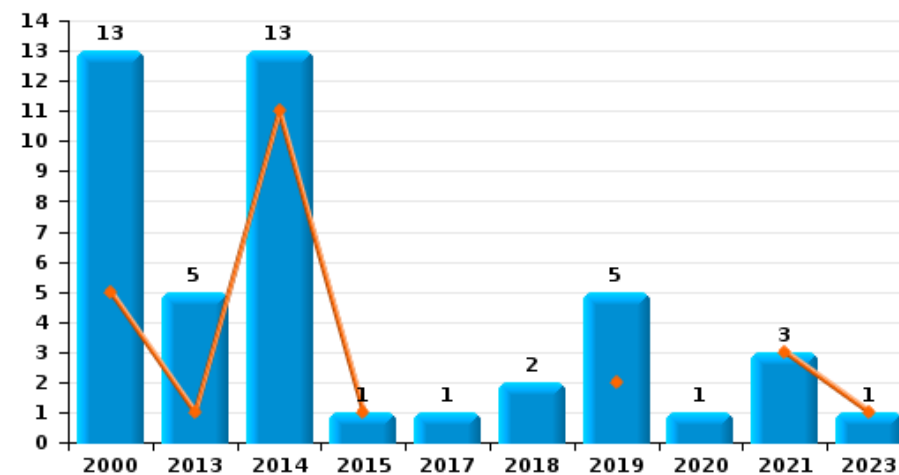
Cambriolage dans bâtiment (total)



Cambriolage ds entreprise ou commerce



Cambriolage ds service public ou bâtiment administratif

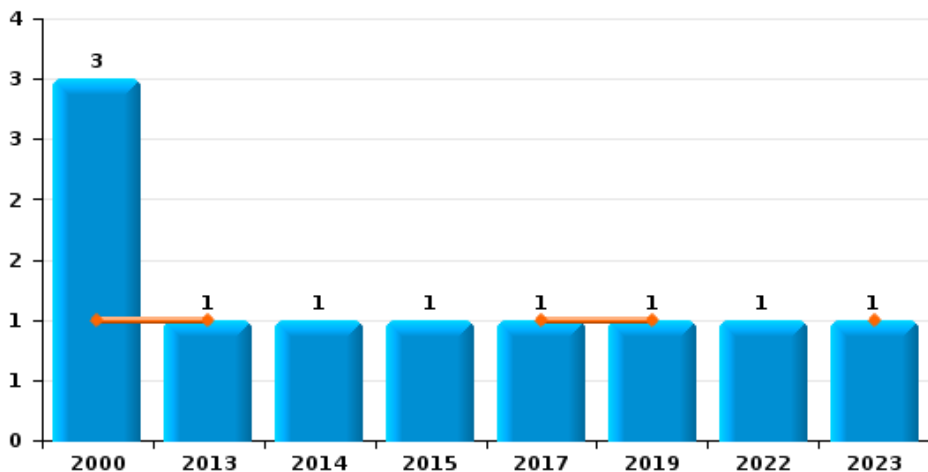




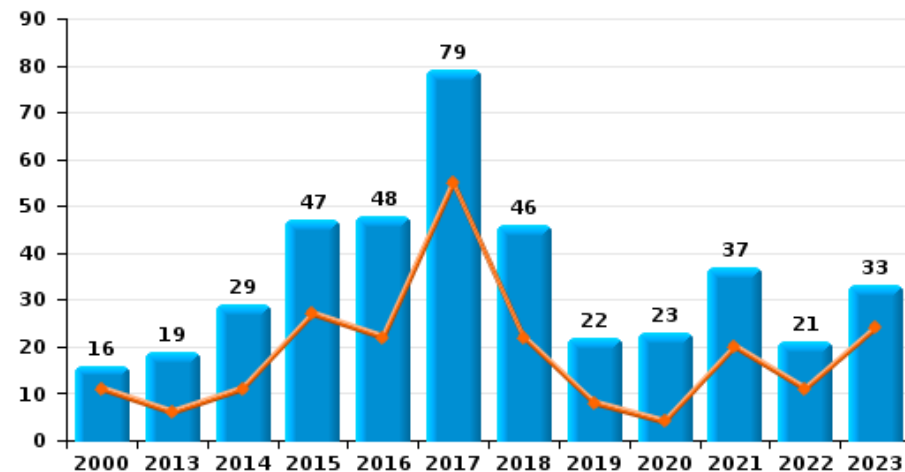
Malmedy

Année	■
Semestre 1	■

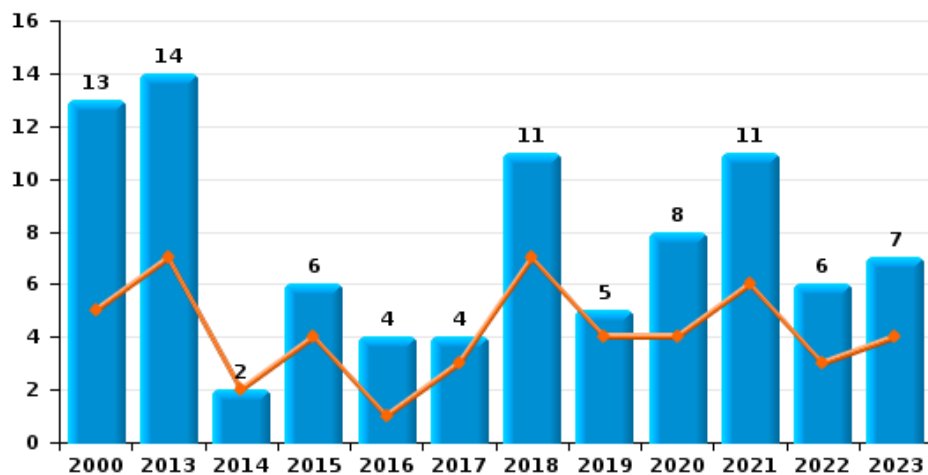
Vol à main armée



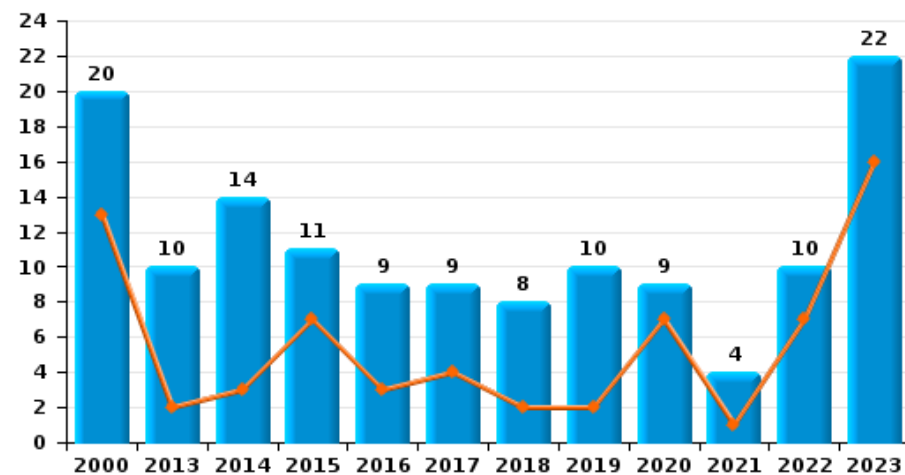
Vol à l'étalage



Vol avec violence sans arme



Vol à la tire

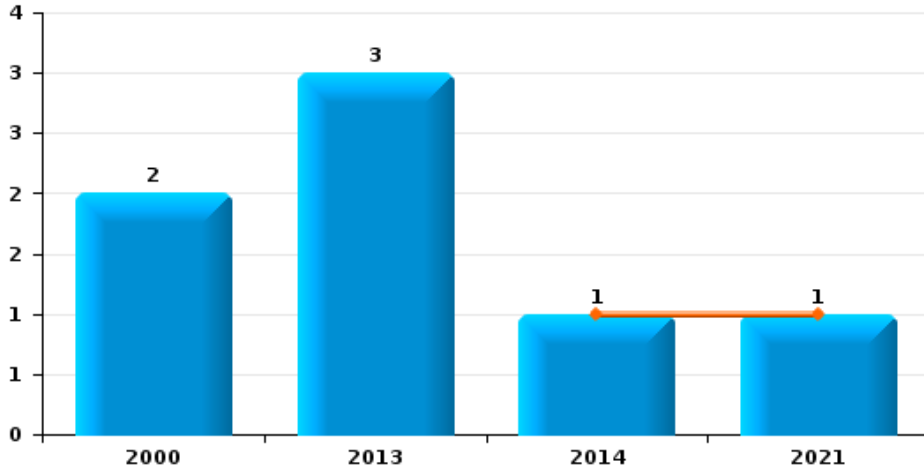




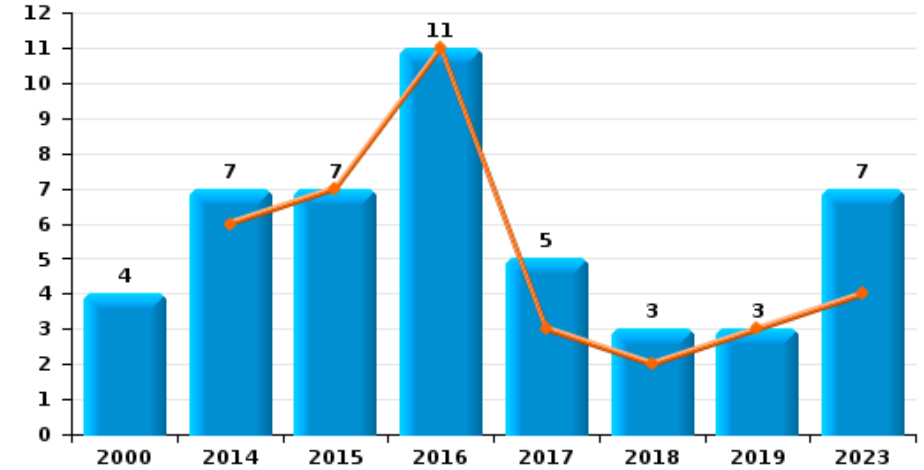
Malmedy



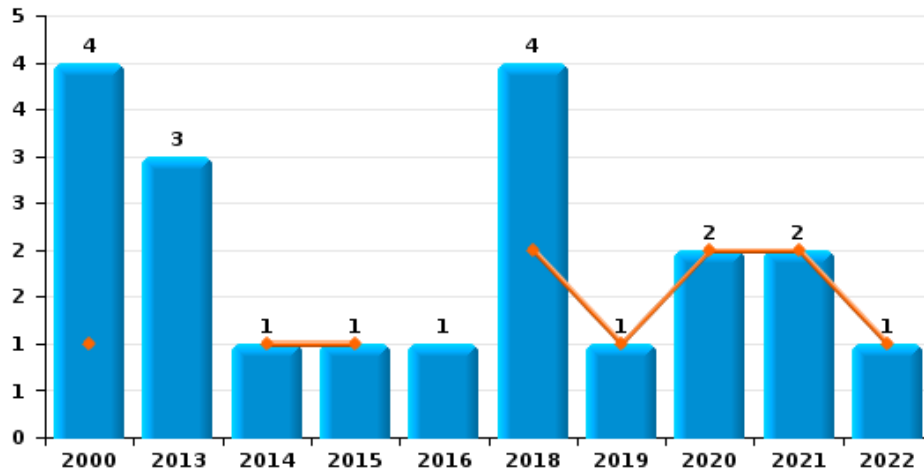
Arrachage de sac à main



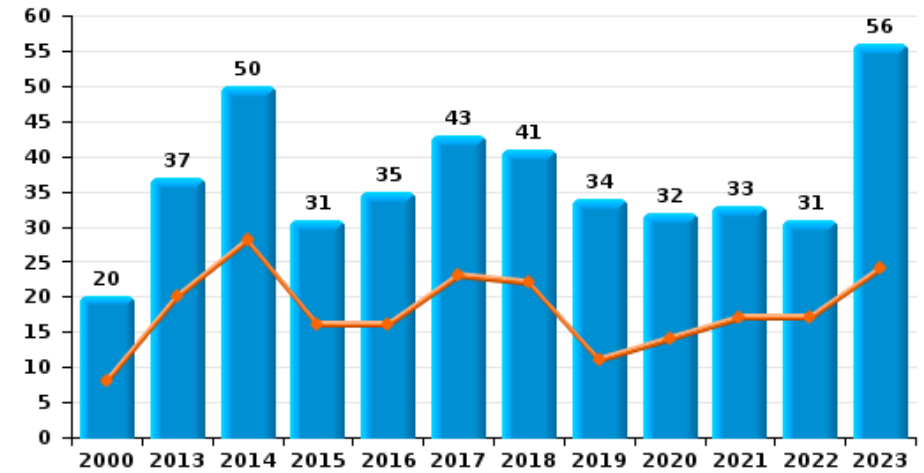
Graffiti



Vol à l'arraché



Dégradation de voiture





Malmedy

FC Vol moyen de transport

		2000	2013	2014	2015	2016	2017	2018	2019	2020	2021	2022	2023
Vol de voiture	Sem 1	17	1	5	5	2	1	5	1		1		1
	Sem 2	19	2	1	7	4	2	1	1	2	2	3	
	Total	36	3	6	12	6	3	6	2	2	3	3	1
Vol de moto	Sem 1	1	1					1	1		1		
	Sem 2	8	2		2	1			2				
	Total	9	3		2	1		1	3		1		
Carjacking	Sem 1	1											
	Sem 2									1			
	Total	1								1			
Vol dans les garages	Sem 1	1											
	Sem 2												
	Total	1											
Vol de vélomoteur	Sem 1	1					2						1
	Sem 2	4	2	1			1		1	1	1	1	
	Total	5	2	1			3		1	1	1	1	1
Vol de vélo	Sem 1	1	4	2	3	2	4	5	4	2	1	1	2
	Sem 2	7	2	4	3	4	2	4	2	4	4	4	5
	Total	8	6	6	6	6	6	9	6	6	5	5	7



FC Cambriolage

		2000	2013	2014	2015	2016	2017	2018	2019	2020	2021	2022	2023
Cambriolage dans habitation	Sem 1	19	27	35	21	17	19	18	12	13	7	24	10
	Sem 2	21	39	25	30	20	19	25	19	11	25	24	18
Total		40	66	60	51	37	38	43	31	24	32	48	28
Cambriolage ds entreprise ou commerce	Sem 1	15	12	13	15	5	7	5	4	6	6	2	2
	Sem 2	27	12	11	6	8	3	6	8	3	2	3	1
Total		42	24	24	21	13	10	11	12	9	8	5	3
Cambriolage ds service public ou bâtiment administ	Sem 1	5	1	11	1				2		3		1
	Sem 2	8	4	2			1	2	3	1			
Total		13	5	13	1		1	2	5	1	3		1
Vol au béliier	Sem 1	1	1										
Total		1	1										
Cambriolage dans bâtiment (total)	Sem 1	38	40	59	37	22	26	23	18	19	16	26	13
	Sem 2	56	55	38	36	28	23	33	30	15	27	27	19
Total		94	95	97	73	50	49	56	48	34	43	53	32



FC Vol autre

		2000	2013	2014	2015	2016	2017	2018	2019	2020	2021	2022	2023
Vol à main armée	Sem 1	1	1				1		1				1
	Sem 2	2		1	1							1	
	Total	3	1	1	1		1		1			1	1
Vol avec violence sans arme	Sem 1	5	7	2	4	1	3	7	4	4	6	3	4
	Sem 2	8	7		2	3	1	4	1	4	5	3	3
	Total	13	14	2	6	4	4	11	5	8	11	6	7
Vol dans ou sur un véhicule	Sem 1	29	7	14	7	5	10	15	10	5	4	3	4
	Sem 2	41	10	14	14	5	15	8	18	1	2	8	7
	Total	70	17	28	21	10	25	23	28	6	6	11	11
Vol d'armes et explosifs	Sem 1		1	1				2	2	1	2		1
	Sem 2	2				1	1		2				1
	Total	2	1	1		1	1	2	4	1	2		2
Arrachage de sac à main	Sem 1			1							1		
	Sem 2	2	3										
	Total	2	3	1							1		
Vol à l'arraché	Sem 1	1		1				2	1	2	2	1	
	Sem 2	3	3			1		2					
	Total	4	3	1	1	1		4	1	2	2	1	
Vol à la tire	Sem 1	13	2	3	7	3	4	2	2	7	1	7	16
	Sem 2	7	8	11	4	6	5	6	8	2	3	3	6
	Total	20	10	14	11	9	9	8	10	9	4	10	22
Vol à l'étalage	Sem 1	11	6	11	27	22	55	22	8	4	20	11	24
	Sem 2	5	13	18	20	26	24	24	14	19	17	10	9
	Total	16	19	29	47	48	79	46	22	23	37	21	33



FC Vol autre

		2000	2013	2014	2015	2016	2017	2018	2019	2020	2021	2022	2023
Vol par ruse	Sem 1	1	1	2								1	
	Sem 2	5	3	3			2		1	1	1	1	
	Total	6	4	5			2		1	1	1	2	
Vol de métaux	Sem 1	3		1	1	2	3		1	2		1	1
	Sem 2	1	2	1	1	1	1						
	Total	4	2	2	2	3	4		1	2		1	1
Vol sur les chantiers	Sem 1		2	5					1	1			1
	Sem 2	1	2	3	2	1	3				1	1	
	Total	1	4	8	2	1	3		1	1	1	1	1
Vol d'animaux	Sem 1						1						
	Sem 2					2							
	Total					2	1						



Criminalité ICT

		2000	2013	2014	2015	2016	2017	2018	2019	2020	2021	2022	2023
Fraude de cartes de paiements	Sem 1				1			2	1		1	4	10
	Sem 2		1	2			1	6	1	1	1	9	10
Total			1	2	1		1	8	2	1	2	13	20
Phishing	Sem 1									1	1	8	7
	Sem 2										4	8	3
Total										1	5	16	10
Ransomware	Sem 2						1						
Total							1						
Shouldersurfing	Sem 1												3
	Sem 2										1		
Total											1		3



FC Autre

		2000	2013	2014	2015	2016	2017	2018	2019	2020	2021	2022	2023
Violence contre les métiers d'intérêt général	Sem 1			1	2		3	3	3	1			1
	Sem 2		1	2	1			2			2		2
	Total		1	3	3		3	5	3	1	2		3
Graffiti	Sem 1			6	7	11	3	2	3				4
	Sem 2	4		1			2	1					3
	Total	4		7	7	11	5	3	3				7
Dégradation de voiture	Sem 1	8	20	28	16	16	23	22	11	14	17	17	24
	Sem 2	12	17	22	15	19	20	19	23	18	16	14	32
	Total	20	37	50	31	35	43	41	34	32	33	31	56
Rixe au couteau	Sem 1						1						
	Sem 2									1			
	Total						1			1			



PH Violence intrafamiliale (VIF)

		2000	2013	2014	2015	2016	2017	2018	2019	2020	2021	2022	2023
VIF: physique, dans le couple	Sem 1	4	5	10	7	18	11	13	15	18	14	13	16
	Sem 2		11	10	11	7	11	11	10	9	11	13	16
Total		4	16	20	18	25	22	24	25	27	25	26	32
VIF: physique, envers des descendants	Sem 1		1	1	1				3	5	2	4	3
	Sem 2		1	2	1		3	3	6		3	3	1
Total			2	3	2		3	3	9	5	5	7	4
VIF: physique, envers d'autres membres	Sem 1	7	1	1		3	1	6	3	1	4	3	
	Sem 2	8	2	2		3	2	1	3	2		1	4
Total		15	3	3		6	3	7	6	3	4	4	4
VIF: sexuelle, dans le couple	Sem 1											1	1
	Sem 2		1								1		
Total			1								1	1	1
VIF: sexuelle, envers des descendants	Sem 1							2		1	1		
	Sem 2			1					1		2		
Total				1				2	1	1	3		
VIF: psychique, dans le couple	Sem 1	1	1	13	10	9	7	14	15	13	16	17	16
	Sem 2	6	9	12	13	11	5	26	17	15	15	25	12
Total		7	10	25	23	20	12	40	32	28	31	42	28
VIF: psychique, envers des descendants	Sem 1	1										1	
	Sem 2							3	1			1	
Total		1						3	1			2	
VIF: psychique, envers d'autres membres	Sem 1	1		2							1	1	2
	Sem 2	3	1				2	1				1	
Total		4	1	2			2	1			1	2	2



PH Violence intrafamiliale (VIF)

		2000	2013	2014	2015	2016	2017	2018	2019	2020	2021	2022	2023
VIF: économique, dans le couple	Sem 1				1		1	1	2			2	1
	Sem 2	1					1	1	1	1	3	1	3
	Total	1			1		2	2	3	1	3	3	4
VIF: économique, envers des descendants	Sem 2						1	1	1				
	Total						1	1	1				
VIF: économique, envers d'autres membres	Sem 1	4		1	1	2	1	2	1	1		1	
	Sem 2	2	5		1	2	1	1	3	1	1	1	1
	Total	6	5	1	2	4	2	3	4	2	1	2	1



PH Hormones et dopage

		2000	2013	2014	2015	2016	2017	2018	2019	2020	2021	2022	2023
Dopage humain	Sem 1				1								
	Sem 2			1									
Total				1	1								



PH Drogues

		2000	2013	2014	2015	2016	2017	2018	2019	2020	2021	2022	2023
Vente de cocaïne	Sem 1		1			3	1				3	4	1
	Sem 2						2				1	1	4
	Total		1			3	3				4	5	5
Production de drogues synthétiques	Sem 2			1									
	Total			1									
Import-export de drogues synthétiques	Sem 2			1									
	Total			1									
Vente de drogues synthétiques	Sem 1		1	1		1							
	Sem 2			3			1						
	Total		1	4		1	1						
Production de cannabis (culture)	Sem 1								1			1	
	Sem 2												1
	Total								1			1	1
Vente-traffic d héroïne	Sem 1			1	1	1	2						
	Total			1	1	1	2						



PH Traite des êtres humains

		2000	2013	2014	2015	2016	2017	2018	2019	2020	2021	2022	2023
TEH - exploitation économique	Sem 1			1	1	1	1						
	Sem 2		1					1					
Total			1	1	1	1	1	1					
TEH - exploitation sexuelle	Sem 1	1											
	Sem 2								1				
Total		1							1				



PH Violence dans l'espace public

		2000	2013	2014	2015	2016	2017	2018	2019	2020	2021	2022	2023
Violence physique (transport public)	Sem 1				1	1	2	3	1				
	Sem 2		1						1			2	
Total			1		1	1	2	3	2			2	
Violence physique (voie publique)	Sem 1	3	22	19	14	22	20	21	25	9	15	10	23
	Sem 2	7	9	11	5	11	13	17	17	8	11	22	11
Total		10	31	30	19	33	33	38	42	17	26	32	34
Violence physique (autre endroit public)	Sem 1	2		1		1	4	2	2	1	1	2	1
	Sem 2		1					4	1			1	4
Total		2	1	1		1	4	6	3	1	1	3	5
Violence physique (endroit accessible au public)	Sem 1	13	12	15	6	9	15	12	13	4		5	7
	Sem 2	12	7	11	7	8	11	7	7	2	8	4	8
Total		25	19	26	13	17	26	19	20	6	8	9	15
Violence sexuelle (transport public)	Sem 1										1		
	Total										1		
Violence sexuelle (voie publique)	Sem 1			1	1	1	3			2			1
	Sem 2		1			1	1	2				1	
Total			2	1	1	2	4	2		2		1	1
Violence sexuelle (autre endroit public)	Sem 1						1				1	1	
	Sem 2								1				
Total							1		1		1	1	
Violence sexuelle (endroit accessible au public)	Sem 1		1			2	1	2	1	1		1	2
	Sem 2				1	3	2	1		4		1	
Total			1		1	5	3	3	1	5		2	2
Violence psychique (transport public)	Sem 1						1		1				
	Sem 2		1										
Total			1				1		1				



PH Violence dans l'espace public

		2000	2013	2014	2015	2016	2017	2018	2019	2020	2021	2022	2023
Violence psychique (voie publique)	Sem 1	4	11	23	8	9	20	17	25	10	14	12	18
	Sem 2	4	13	16	13	21	15	17	13	9	19	24	19
Total		8	24	39	21	30	35	34	38	19	33	36	37
Violence psychique (autre endroit public)	Sem 1	3	1	2	4	3	2	1	2	1	3	2	6
	Sem 2		3	1		2	4	3	1	1	1	3	1
Total		3	4	3	4	5	6	4	3	2	4	5	7
Violence psychique (endroit accessible au public)	Sem 1	10	7	5	7	6	10	10	9	7	5	2	5
	Sem 2	8	14	5	10	5	6	10	7	7	5	6	9
Total		18	21	10	17	11	16	20	16	14	10	8	14
Vol à main armée (endroit accessible au public)	Sem 1	1	1						1				
	Sem 2	1		1	1								
Total		2	1	1	1				1				
Vol avec violence sans arme (voie publique)	Sem 1	3	3	1	2		2	3	1	1	2	1	1
	Sem 2	6	3					2		1	2	1	
Total		9	6	1	2		2	5	1	2	4	2	1
Vol avec violence sans arme (autre endroit public)	Sem 1	1				1	1			1			
	Sem 2				1								
Total		1			1	1	1			1			
Vol avec violence sans arme (endr. acces. au pub.)	Sem 1	1	3	1	1				2	1	1	1	1
	Sem 2	1	4		1	3	1		1	2		1	1
Total		2	7	1	2	3	1		3	3	1	2	2



PH Autre

		2000	2013	2014	2015	2016	2017	2018	2019	2020	2021	2022	2023
Faux policiers	Sem 2		1	2									
	Total		1	2									
Terrorisme, extrémisme et radicalisme	Sem 1							1	1				
	Sem 2										1		
	Total							1	1		1		
Cyberharcèlement	Sem 1		1				3		1	3	1	2	4
	Sem 2						1	1		3	1	4	2
	Total		1				4	1	1	6	2	6	6
Fraude à l'identité	Sem 1	4	3	3	3	4	4	4	4	2	3	2	2
	Sem 2	3			2	2	4	4	5	2	4	5	3
	Total	7	3	3	5	6	8	8	9	4	7	7	5



Malmedy

2022

FC Vol moyen de transport

	Juin	Juil	Août	Sep	Oct	Nov	Déc	Total
Vol de voiture			1	1	1			3
Vol de vélomoteur						1		1
Vol de vélo	1	1				2	1	5

FC Cambriolage

	Jan	Fév	Mar	Avr	Mai	Juin	Août	Sep	Oct	Nov	Déc	Total
Cambriolage dans habitation	3	10		5	2	4	4	6	6	3	5	48
Cambriolage ds entreprise ou commerce			1		1		2				1	5
Cambriolage dans bâtiment (total)	3	10	1	5	3	4	6	6	6	3	6	53

FC Vol autre

	Jan	Fév	Mar	Avr	Mai	Juin	Juil	Août	Sep	Oct	Déc	Total
Vol à main armée											1	1
Vol avec violence sans arme		1	2					1	1	1		6
Vol dans ou sur un véhicule	1	1			1		1	3	2	2		11
Vol à l'arraché		1										1
Vol à la tire		2	1	1	2	1	2			1		10
Vol à l'étagage		1	4	1	4	1	3	2	4	1		21
Vol par ruse			1						1			2
Vol de métaux						1						1
Vol sur les chantiers								1				1



Criminalité ICT

	Jan	Fév	Mar	Avr	Mai	Juil	Août	Sep	Oct	Nov	Déc	Total
Fraude de cartes de paiements		1	2	1		2		1	4	2		13
Phishing	1		1	4	2	1	3		2	1	1	16

FC Autre

	Jan	Fév	Mar	Avr	Mai	Juin	Juil	Août	Sep	Oct	Nov	Déc	Total
Dégradation de voiture	1	2	3	4	6	1	2	6	1	1	1	3	31

PH Violence intrafamiliale (VIF)

	Jan	Fév	Mar	Avr	Mai	Juin	Juil	Août	Sep	Oct	Nov	Déc	Total
VIF: physique, dans le couple	4	3		1	4	1	1	2	3	3	4		26
VIF: physique, envers des descendants		1				3		1	1		1		7
VIF: physique, envers d'autres membres	1	1	1				1						4
VIF: sexuelle, dans le couple	1												1
VIF: psychique, dans le couple	5	2	2	5	2	1	2	4	1	5	8	5	42
VIF: psychique, envers des descendants		1										1	2
VIF: psychique, envers d'autres membres		1								1			2
VIF: économique, dans le couple			1		1						1		3
VIF: économique, envers d'autres membres	1						1						2

PH Drogues

	Jan	Fév	Juin	Août	Total
Vente de cocaïne	2	1	1	1	5
Production de cannabis (culture)		1			1



PH Violence dans l'espace public

	Jan	Fév	Mar	Avr	Mai	Juin	Juil	Août	Sep	Oct	Nov	Déc	Total
Violence physique (transport public)									2				2
Violence physique (voie publique)	2	3			2	3	1	5	5	2	6	3	32
Violence physique (autre endroit public)	1				1					1			3
Violence physique (endroit accessible au public)		2	2		1			1			2	1	9
Violence sexuelle (voie publique)									1				1
Violence sexuelle (autre endroit public)			1										1
Violence sexuelle (endroit accessible au public)	1							1					2
Violence psychique (voie publique)	1		1	5	1	4	3	1	7	7	2	4	36
Violence psychique (autre endroit public)						2				2	1		5
Violence psychique (endroit accessible au public)					2		1	1	2			2	8
Vol avec violence sans arme (voie publique)		1						1					2
Vol avec violence sans arme (endr. acces. au pub.)			1							1			2

PH Autre

	Jan	Avr	Mai	Juin	Juil	Août	Sep	Oct	Déc	Total
Cyberharcèlement	1	1			3			1		6
Fraude à l'identité			1	1	1	1	1	1	1	7



2023

FC Vol moyen de transport

	Jan	Mar	Avr	Juin	Juil	Août	Sep	Total
Vol de voiture	1							1
Vol de vélomoteur				1				1
Vol de vélo		1	1		1	1	3	7

FC Cambriolage

	Jan	Fév	Mar	Avr	Mai	Juin	Juil	Août	Sep	Oct	Nov	Déc	Total
Cambriolage dans habitation	1	1	3	1	2	2	3	1	1	2	3	8	28
Cambriolage ds entreprise ou commerce		1			1							1	3
Cambriolage ds service public ou bâtiment administ		1											1
Cambriolage dans bâtiment (total)	1	3	3	1	3	2	3	1	1	2	3	9	32

FC Vol autre

	Jan	Fév	Mar	Avr	Mai	Juin	Juil	Août	Sep	Oct	Nov	Déc	Total
Vol à main armée			1										1
Vol avec violence sans arme		2	1			1			1			2	7
Vol dans ou sur un véhicule	1		2	1			1	2		3		1	11
Vol d'armes et explosifs				1								1	2
Vol à la tire	1	15					3	1	1			1	22
Vol à l'étalage	1	3	4	11	1	4	1	1		2	4	1	33
Vol de métaux			1										1
Vol sur les chantiers			1										1



Criminalité ICT

	Jan	Fév	Mar	Avr	Mai	Juin	Juil	Sep	Oct	Nov	Déc	Total
Fraude de cartes de paiements			1	1		8		3	3	2	2	20
Phishing	2	1	1	2	1		1		2			10
Shouldersurfing						3						3

FC Autre

	Jan	Mar	Avr	Mai	Juin	Juil	Août	Sep	Nov	Déc	Total
Violence contre les métiers d'intérêt général	1						1			1	3
Graffiti	1		1	2		3					7
Dégradation de voiture	2	2	3	8	9	5	20	3	2	2	56

PH Violence intrafamiliale (VIF)

	Jan	Fév	Mar	Avr	Mai	Juin	Juil	Août	Sep	Oct	Nov	Déc	Total
VIF: physique, dans le couple	3	1	1	3	3	5	1	2	5	3	1	4	32
VIF: physique, envers des descendants			1	1		1			1				4
VIF: physique, envers d'autres membres							2			1		1	4
VIF: sexuelle, dans le couple				1									1
VIF: psychique, dans le couple	6	2		2	1	5	3	3	1	2	2	1	28
VIF: psychique, envers d'autres membres				1		1							2
VIF: économique, dans le couple				1				1		1		1	4
VIF: économique, envers d'autres membres								1					1

PH Drogues

	Juin	Juil	Sep	Déc	Total
Vente de cocaïne	1	2	1	1	5
Production de cannabis (culture)		1			1



PH Violence dans l'espace public

	Jan	Fév	Mar	Avr	Mai	Juin	Juil	Août	Sep	Oct	Nov	Déc	Total
Violence physique (voie publique)	4	4	3	5	3	4	2	1	2	2	1	3	34
Violence physique (autre endroit public)					1			2	1	1			5
Violence physique (endroit accessible au public)	1	2	1		2	1	4	2		2			15
Violence sexuelle (voie publique)		1											1
Violence sexuelle (endroit accessible au public)		1				1							2
Violence psychique (voie publique)	7	2		1	1	7	4	2	2	6	1	4	37
Violence psychique (autre endroit public)	2	1		1	1	1				1			7
Violence psychique (endroit accessible au public)	1		1		2	1		2	1	2	2	2	14
Vol avec violence sans arme (voie publique)			1										1
Vol avec violence sans arme (endr. acces. au pub.)		1							1				2

PH Autre

	Jan	Avr	Mai	Juin	Août	Sep	Déc	Total
Cyberharcèlement	2	1		1	1	1		6
Fraude à l'identité	1		1				3	5

STATISTIQUES POLICIERES DE CRIMINALITE

LIEU DE PERPETRATION: COMMUNE

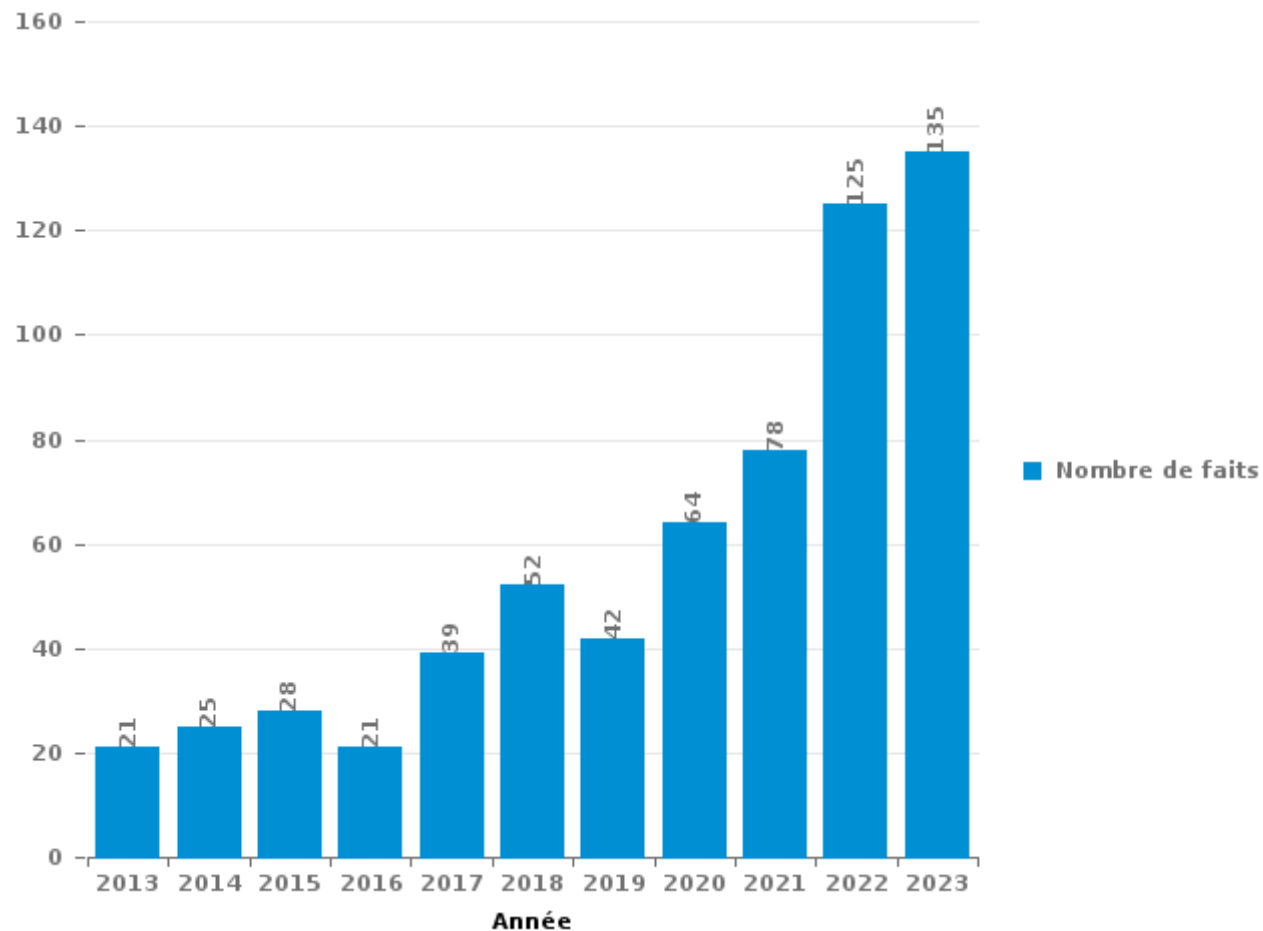
Malmedy

PARTIE III : ICT



Malmedy

Nombre total de délits avec un élément ICT/online, depuis 2013





Criminalité ICT/online au sens strict

Infractions (exhaustif)

	2013	2014	2015	2016	2017	2018	2019	2020	2021	2022	2023
Code pénal social: Infr. contre foi publique en droit pénal social: Faux en informatique										1	1
Criminalité informatique: Faux en informatique:			1		3			2	3	18	6
Criminalité informatique: Fraude informatique:	3	14	8	5	11	18	13	22	33	63	78
Criminalité informatique: Hacking:	4		2	1	4	6	6	3	3	8	9
Criminalité informatique: Sabotage:		1		1	2						
Total:	7	15	11	7	20	24	19	27	39	90	94

Figures criminelles (à considérer spécifiquement – ne pas additionner avec d'autres éléments – risque de double comptage!)

	2013	2014	2015	2017	2018	2019	2020	2021	2022	2023
Fraude de cartes de paiements	1	2	1	1	8	2	1	2	13	20
Phishing							1	5	16	10
Ransomware				1						
Shouldersurfing								1		3



Criminalité ICT/online au sens large

Infractions (uniquement si code-fait existe)

	2013	2014	2015	2016	2017	2018	2019	2020	2021	2022	2023
Fraude: Escroquerie: Fraude par internet	11	9	16	10	16	29	19	27	41	48	72
Infr. contre les mœurs: Pornographie infantine: Accès pornographie infantine via technologie							1				
Infr. contre les mœurs: Voyeurisme: Diffusion enregistrement nudité ou intimité				2			3	4	2	9	
Total:	11	9	16	12	16	29	23	31	43	57	72

Figures criminelles (à considérer spécifiquement – ne pas additionner avec d'autres éléments – risque de double comptage!)

	2013	2017	2018	2019	2020	2021	2022	2023
Cyberharcèlement	1	4	1	1	6	2	6	6

STATISTIQUES POLICIERES DE CRIMINALITE

LIEU DE PERPETRATION: COMMUNE

Malmedy

PARTIE IV : DESTINATION LIEU



Malmedy

Vol et extorsion

	2000	2013	2014	2015	2016	2017	2018	2019	2020	2021	2022	2023
Magasin	60	48	59	77	66	100	69	43	35	45	37	38
Habitation: maison	44	46	49	51	27	33	38	28	26	28	41	24
Voie publique	79	31	36	47	30	34	36	34	18	15	21	28
Parking	18	14	16	18	10	12	12	16	7	7	7	7
Habitation: appartement	12	31	10	12	9	12	11	7	4	6	13	15
Horeca	22	10	10	15	15	6	9	8	10	4	8	11
Habitation: non précisée	1	8	14	4	12	7	11	10	9	7	6	5
Inconnue	14	2	6	4	12	10	7	10	4	13	8	2
Culture et loisirs	25	4	16	8	1	2	8	3	2	2	4	13
Entreprise	22	6	10	8	5	5	10	5	5	2	1	2
Hôpital	14	7	4	10	6	4	2	8	2	6		
Habitation: allée	7	2	11	4	6	6	2	3	5	4	7	5
Habitation: dépendances	7	3	5	5	5	1	7	5	3		1	5
Infrastructure sportive	8	5	2	4	5	4	1	8		2	5	3
Terrain	2	2	1	4	6	4	4	6	7	2	3	3
Habitation: garage	2	2	4	5	2	7	2	3		5	1	5
Autre	2	6	4	6	2	1	6	1	1		1	3
Service public	5	4	8		4	6	2		1	3		
Institution d'enseignement	12	5	3	2	2	2	3	1		1	1	
Habitation: autre	9	6	2	3	1				2	1		1
Chantier	1	4	7	2	1	3		1	1	1	1	1
Service	2	3	3	1	1	1	3	1	1	3	1	
Banque / institution financière			2	1	2	3	4	1	2	1		2
Station essence	2	6	3		5		1					
Bâtiment administratif	2	1	8		1	2		1				1
Maison de repos	1	5		2	1		1	2	1	3		
Moyen de transport: voiture	1					2	2	2		4	1	
Edifice religieux / lieu du culte	3	3	2				1	1		1		
Médecin / dentiste / pharmacien		1		3		1	1	1	1	1		1
Stade	1	2	1			1	1	1				
Cimetière	3				1					1		
Moyen de transport: autre	1		1	1		1				1		
Moyen de transport: autobus / autocar		1			1							
Moyen de transport: camion		1					1					
Moyen de transport: train / tram / métro											1	
Station de bus / métro et gare de chemin de fer	1											
Total	383	269	297	297	239	270	255	210	147	169	169	175

FPF/DGR/DRI/BIPOL - Statistiques policières de criminalité (date de clôture: 19/04/2024)
 Les données pour les années 2001 jusqu'à 2012 ne sont plus publiées mais restent disponibles sur demande auprès du service BIPOL.



Malmedy

Dégradation de la propriété

	2000	2013	2014	2015	2016	2017	2018	2019	2020	2021	2022	2023
Voie publique	25	30	30	30	38	45	34	33	23	30	25	50
Habitation: résidence principale	20	12	22	17	20	22	16	12	18	10	11	19
Parking	4	13	17	11	9	10	10	7	10	8	8	17
Habitation: non précisée			4	5	9	7	5	4	1	7	7	5
Terrain	3	3	2	2	2	4		3	8	8	5	6
Institution d'enseignement	5	4	5		2	3	7	2				4
Horeca	3	2	4	3	4	1	1		2	3	1	2
Magasin	2	1	5	2	3	5	3	2	3			
Entreprise	6	1	2	4	2	1	1	3	2	2		1
Habitation: garage	1	3	4	1	4	1		6	1	2		2
Habitation: allée	1	3	2	1	2	2	2	1	2	2	2	4
Culture et loisirs	6		1	3	1	3	3	1		2		
Habitation: jardin		2	3	2	5				2	3	1	2
Habitation: résidence secondaire	2	3	1	2	1	3		1	4		2	1
Service public	4	1		1	3	2	1	2	1			1
Bureau de police	1	2		1		4	1	1		1	2	2
Inconnue	4	2			1					4		3
Autre	1	2	1	2	1	2	3	1				
Bâtiment administratif	2			1	2	1	1		1			
Habitation: dépendances	1			1	1			1		1	1	1
Infrastructure sportive				1				4	1		1	
Hôpital	1	1		2			1					1
Service		1	4							1		
Edifice religieux / lieu du culte	1	2		1								
Moyen de transport: voiture	1	1				1				1		
Banque / institution financière								2				
Chantier			1								1	
Cimetière		1			1							
Médecin / dentiste / pharmacien			1				1					
Station essence										1		
Total	94	90	109	93	111	117	90	86	79	86	67	121



Malmedy

Infractions contre l'intégrité physique

	2000	2013	2014	2015	2016	2017	2018	2019	2020	2021	2022	2023
Habitation	17	27	31	28	36	26	40	39	45	37	42	45
Voie publique	15	35	29	25	39	31	48	42	14	32	37	41
Horeca	8	7	9	5	6	11	6	7	2	3	5	5
Culture et loisirs	9	5	11	2	5	5	4	3	1	2	3	3
Parking	2	1	3	3	3	1	4	5	2			5
Inconnue	3			1	1	3	1	6	1	5	3	3
Institution d'enseignement	1	3	3	6	3	1			1	1	2	
Habitation: allée	5	1		1		2		5	1	1	2	2
Infrastructure sportive	1		1	1	1	4		1			2	2
Magasin	1	2	1	1		3		1	1		1	
Hôpital	2		1	1		1	2	1	1			1
Terrain			2	2	1			1	3		1	
Service public		1		2		3	2					
Arrêt de bus / tram		1			1	1	1	2				
Entreprise		1				2	2					1
Autre		1				1	1		1	1		
Banque / institution financière			1	1	1		1			1		
Habitation: jardin		1					1				2	
Maison de repos	1						1		2			
Moyen de transport: autre	1					2					1	
Stade		1	1			2						
Moyen de transport: autobus / autocar		1		1			1					
Station de bus / métro et gare de chemin de fer						1					2	
Bâtiment administratif						1		1				
Station essence	1				1							
Bureau de police									1			
Médecin / dentiste / pharmacien										1		
Service								1				
Total	67	88	93	80	98	101	115	115	76	84	103	108

STATISTIQUES POLICIERES DE CRIMINALITE

LIEU DE PERPETRATION: COMMUNE

Malmedy

PARTIE V : OBJETS ET MOYENS DE TRANSPORT

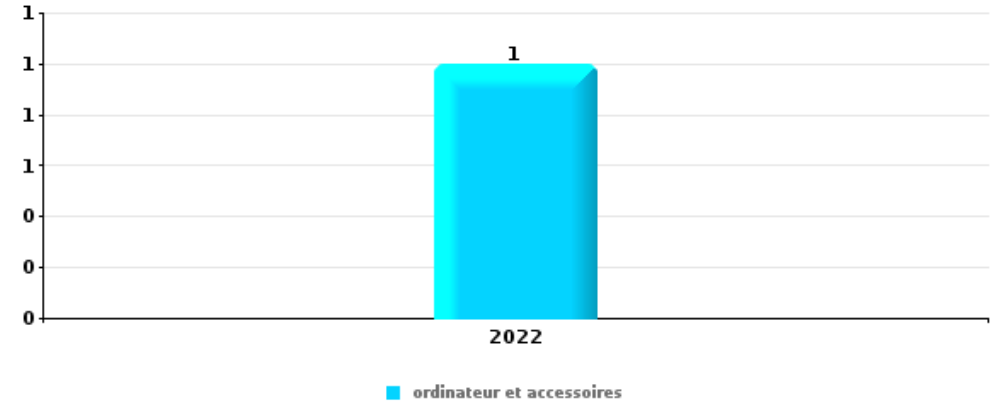


Malmedy

Vol à main armée

Top 5 Objets volés (sbd nombre de faits)

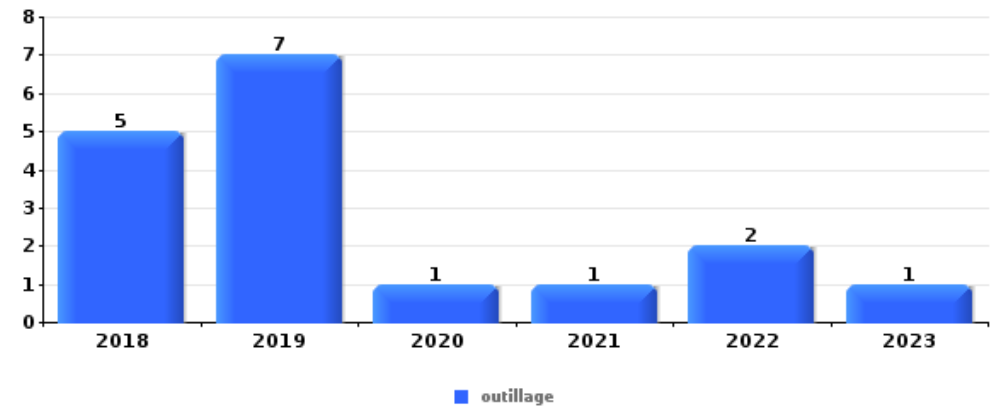
	2018	2019	2020	2021	2022	2023
1 ordinateur et accessoires					1	



Vol dans ou sur un véhicule

Top 5 Objets volés (sbd nombre de faits)

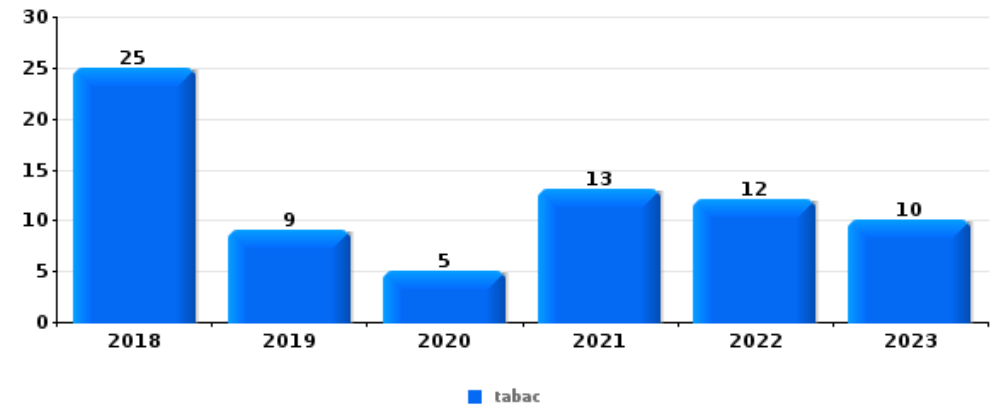
	2018	2019	2020	2021	2022	2023
1 outillage	5	7	1	1	2	1
2 autre document officiel	3	5		2		1
2 carte d'identité / passeport	2	3		2	2	2
4 permis de conduire	2	4		1	1	2
5 argent	3	2		2	1	1
5 carte bancaire / carte de crédit	3	2		2	1	1
5 clé	2	1		3		3
5 sac à main	1	3		1	1	3





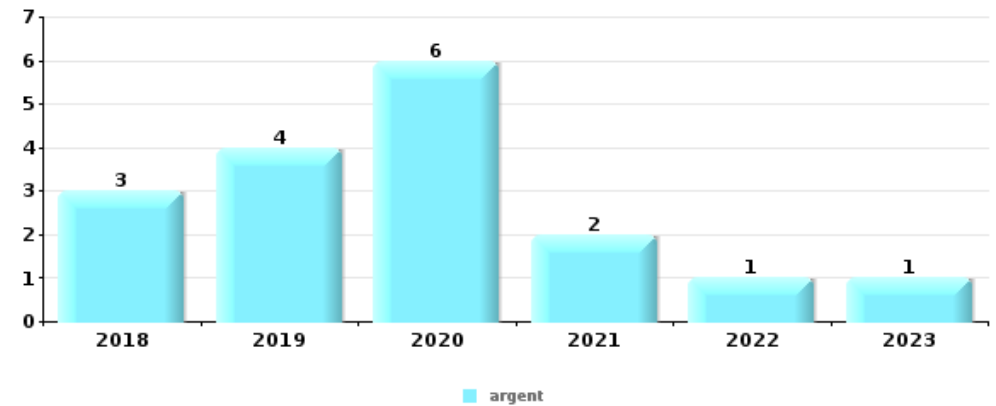
Vol à l'étalage

Top 5 Objets volés (sbd nombre de faits)		2018	2019	2020	2021	2022	2023
1	tabac	25	9	5	13	12	10
2	alimentation	5	1	9	12	7	19
3	parfum / produit de beauté	1	1	2	3	1	4
4	vêtement	4	2	1	1		2
5	multimédia	5	1		2		1



Cambrilage ds entreprise ou commerce

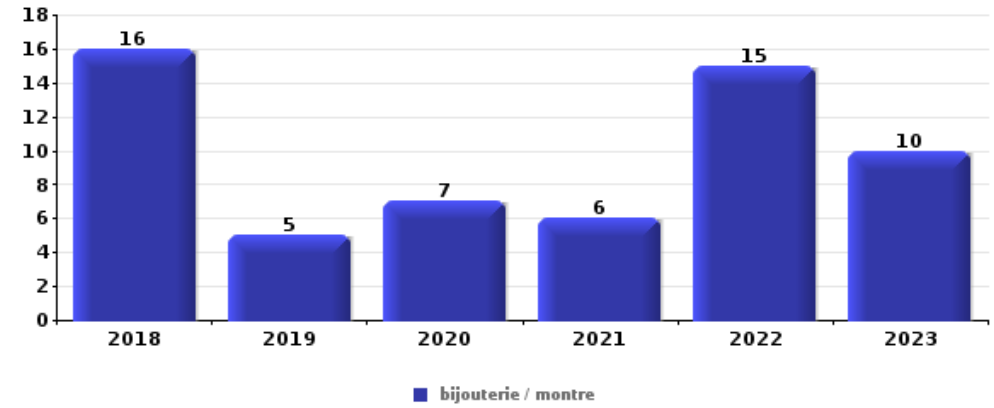
Top 5 Objets volés (sbd nombre de faits)		2018	2019	2020	2021	2022	2023
1	argent	3	4	6	2	1	1
2	ordinateur et accessoires	1	2		1		
3	carte bancaire / carte de crédit		1	1			1
4	carte d'identité / passeport		1				1
4	clé		1	1			
4	multimédia	2					
4	outillage	2					





Cambrassage dans habitation

Top 5 Objets volés (sbd nombre de faits)		2018	2019	2020	2021	2022	2023
1	bijouterie / montre	16	5	7	6	15	10
2	argent	13	4	6	6	14	5
3	ordinateur et accessoires	2	4	4	2	4	2
4	multimédia	1	1	1	1	3	2
5	autre document officiel	2		2	1	2	1
5	outillage	3	3			1	1
5	vêtement		2	2	2		2



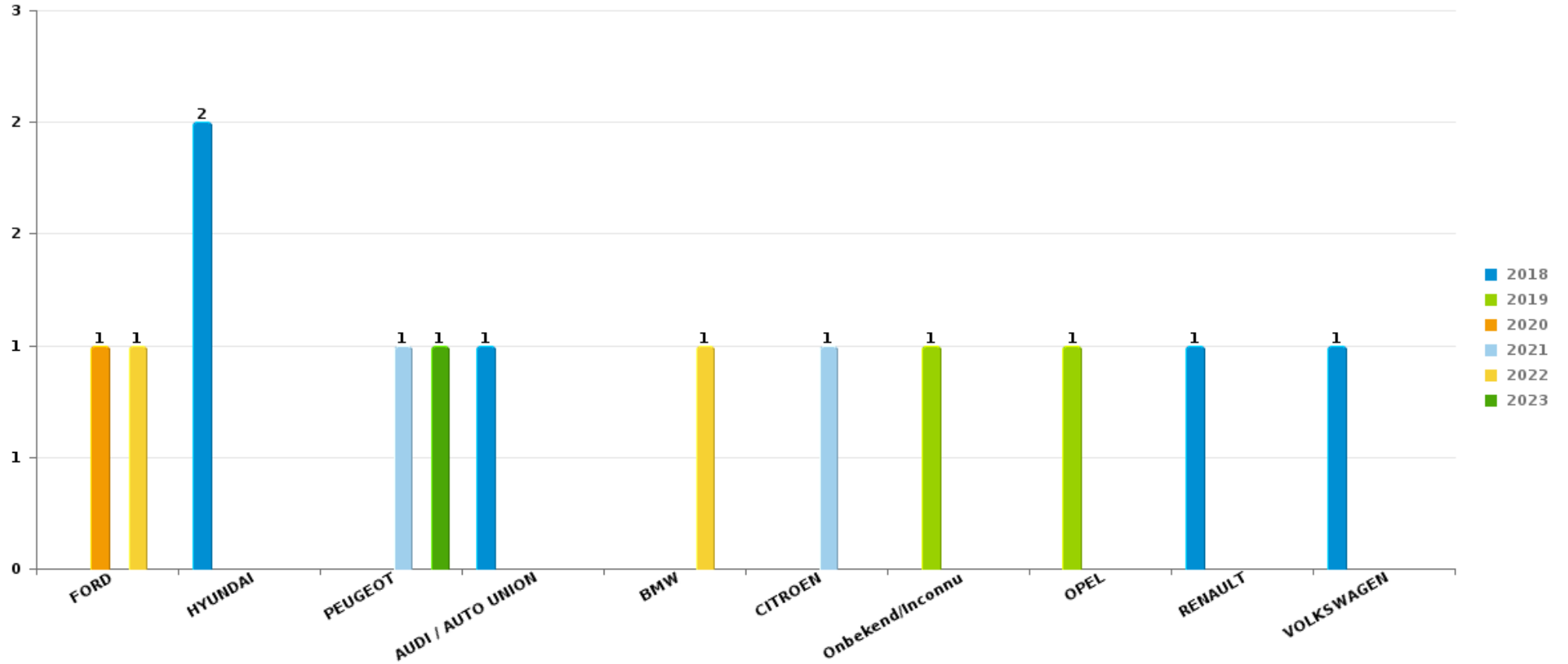
Remarque: en ce qui concerne les objets, aucun total n'est reproduit étant donné que plusieurs objets peuvent avoir été volés lors d'un même fait.



Malmedy

Vol de voiture

Nombre de voitures volées par marque (Top 5)



STATISTIQUES POLICIERES DE CRIMINALITE

LIEU DE PERPETRATION: COMMUNE

Malmedy

PARTIE VI : SUSPECTS



Partie 1: Niveau FAITS (comptage du nombre de faits pour lesquels un certain type de suspect est impliqué)

1.1. Nombre d'infractions selon le sexe des suspects identifiés (par catégorie principale)

Étant donné que, tant un suspect identifié masculin qu'un suspect identifié féminin peuvent être impliqués lors d'un même fait, il est possible que la somme des colonnes «Hommes» et «Femmes» soit supérieure à la valeur de la colonne «Total...» (voir également la note méthodologique)

Malmedy

2023

Catégorie principale / Sexe	Nombre total de faits avec au moins 1 suspect	Hommes	%	Femmes	%
Infr. contre l'intégrité physique	45	38	84,4%	12	26,7%
Vol et extorsion	34	26	76,5%	10	29,4%
Dégradation de la propriété	32	31	96,9%	3	9,4%
Infr. contre autres valeurs morales et sentiments	20	19	95,0%	2	10,0%
Infr. contre la sécurité publique	20	16	80,0%	5	25,0%
Drogues	19	18	94,7%	2	10,5%
Infr. contre l'autorité publique	16	14	87,5%	2	12,5%
Armes et explosifs	10	10	100,0%		
Ivresse et alcool	10	9	90,0%	1	10,0%
Infr. contre la foi publique	5	5	100,0%	1	20,0%
Fraude	4	4	100,0%		
Registre de population	4	2	50,0%	2	50,0%
Infr. contre les mœurs	3	3	100,0%		
Carte d'identité	2	2	100,0%		
Législation sur les étrangers	2	2	100,0%		
Criminalité informatique	1	1	100,0%		

CRIMINALITE ENREGISTREE: SUSPECTS



Catégorie principale / Sexe	Nombre total de faits avec au moins 1 suspect	Hommes	%	Femmes	%
Infr. contre la famille	1			1	100,0%
Infr. relative au statut juridique de l'enfant	1			1	100,0%
Protection de la jeunesse	1	1	100,0%	1	100,0%
Protection de la personne	1	1	100,0%		
Total	231	202	87,4%	43	18,6%



1.2. Nombre d'infractions selon le sexe des suspects identifiés (par figure criminelle)

Étant donné que, tant un suspect identifié masculin qu'un suspect identifié féminin peuvent être impliqués lors d'un même fait, il est possible que la somme des colonnes «Hommes» et «Femmes» soit supérieure à la valeur de la colonne «Total...» (voir également la note méthodologique)

Malmedy

2023

FC Vol moyen de transport

Figure criminelle / Sexe	Nombre total de faits avec au moins 1 suspect identifié	Hommes	%
Vol de vélo	1	1	100,0%
Total	PA	PA	PA

FC Cambriolage

Figure criminelle / Sexe	Nombre total de faits avec au moins 1 suspect identifié	Hommes	%
Cambriolage ds entreprise ou commerce	1	1	100,0%
Cambriolage dans bâtiment (total)	1	1	100,0%
Total	PA	PA	PA

FC Vol autre

Figure criminelle / Sexe	Nombre total de faits avec au moins 1 suspect identifié	Hommes	%	Femmes	%
Vol à main armée	1	1	100,0%		
Vol d'armes et explosifs	1	1	100,0%		
Vol à l'étalage	22	16	72,7%	6	27,3%
Total	PA	PA	PA	PA	PA

CRIMINALITE ENREGISTREE: SUSPECTS



Criminalité ICT

Figure criminelle / Sexe	Nombre total de faits avec au moins 1 suspect identifié	Hommes	%
Fraude de cartes de paiements	1	1	100,0%
Total	PA	PA	PA

FC Autre

Figure criminelle / Sexe	Nombre total de faits avec au moins 1 suspect identifié	Hommes	%	Femmes	%
Violence contre les métiers d'intérêt général	3	2	66,7%	1	33,3%
Dégradation de voiture	21	21	100,0%	1	4,8%
Total	PA	PA	PA	PA	PA

PH Violence intrafamiliale (VIF)

Figure criminelle / Sexe	Nombre total de faits avec au moins 1 suspect identifié	Hommes	%	Femmes	%
VIF: physique, dans le couple	14	11	78,6%	5	35,7%
VIF: physique, envers d'autres membres	1	1	100,0%		
VIF: sexuelle, dans le couple	1	1	100,0%		
VIF: psychique, dans le couple	10	8	80,0%	3	30,0%
VIF: psychique, envers d'autres membres	2	1	50,0%	1	50,0%
VIF: économique, dans le couple	1	1	100,0%	1	100,0%
Total	PA	PA	PA	PA	PA

CRIMINALITE ENREGISTREE: SUSPECTS



PH Drogues

Figure criminelle / Sexe	Nombre total de faits avec au moins 1 suspect identifié	Hommes	%	Femmes	%
Vente de cocaïne	4	4	100,0%	1	25,0%
Production de cannabis (culture)	1	1	100,0%		
Total	PA	PA	PA	PA	PA

PH Violence dans l'espace public

Figure criminelle / Sexe	Nombre total de faits avec au moins 1 suspect identifié	Hommes	%	Femmes	%
Violence physique (voie publique)	18	14	77,8%	5	27,8%
Violence physique (autre endroit public)	2	1	50,0%	1	50,0%
Violence physique (endroit accessible au public)	8	5	62,5%	3	37,5%
Violence psychique (voie publique)	16	14	87,5%	3	18,8%
Violence psychique (autre endroit public)	3	2	66,7%	1	33,3%
Violence psychique (endroit accessible au public)	3	2	66,7%	1	33,3%
Total	PA	PA	PA	PA	PA

PH Autre

Figure criminelle / Sexe	Nombre total de faits avec au moins 1 suspect identifié	Hommes	%
Cyberharcèlement	4	4	100,0%
Fraude à l'identité	3	3	100,0%
Total	PA	PA	PA



1.3. Nombre d'infractions selon l'âge des suspects identifiés (par catégorie principale)

Étant donné que, tant un suspect identifié mineur qu'un suspect identifié majeur peuvent être impliqués lors d'un même fait, il est possible que la somme des colonnes «Mineur» et «Majeur» soit supérieure à la valeur de la colonne «Total...» (voir également la note méthodologique)

Malmedy

2023

Catégorie principale / Âge	Nombre total de faits avec au moins 1 suspect identifié	Mineur	%	Majeur	%
Infr. contre l'intégrité physique	45	2	4,4%	43	95,6%
Vol et extorsion	34	6	17,6%	30	88,2%
Dégradation de la propriété	32	21	65,6%	11	34,4%
Infr. contre autres valeurs morales et sentiments	20			20	100,0%
Infr. contre la sécurité publique	20	1	5,0%	19	95,0%
Drogues	19	5	26,3%	16	84,2%
Infr. contre l'autorité publique	16	1	6,3%	15	93,8%
Armes et explosifs	10	1	10,0%	9	90,0%
Ivresse et alcool	10			10	100,0%
Infr. contre la foi publique	5			5	100,0%
Fraude	4			4	100,0%
Registre de population	4			4	100,0%
Infr. contre les mœurs	3			3	100,0%
Carte d'identité	2			2	100,0%
Législation sur les étrangers	2			2	100,0%
Criminalité informatique	1			1	100,0%
Infr. contre la famille	1			1	100,0%
Infr. relative au statut juridique de l'enfant	1			1	100,0%
Protection de la jeunesse	1			1	100,0%
Protection de la personne	1			1	100,0%
Total	231	37	16,0%	198	85,7%



1.4. Nombre d'infractions selon l'âge des suspects identifiés (par figure criminelle)

Étant donné que, tant un suspect identifié mineur qu'un suspect identifié majeur peuvent être impliqués lors d'un même fait, il est possible que la somme des colonnes «Mineur» et «Majeur» soit supérieure à la valeur de la colonne «Total...» (voir également la note méthodologique)

Malmedy

2023

FC Vol moyen de transport

Figure criminelle / Âge	Nombre total de faits avec au moins 1 suspect identifié	Majeur	%
Vol de vélo	1	1	100,0%
Total	PA	PA	PA

FC Cambriolage

Figure criminelle / Âge	Nombre total de faits avec au moins 1 suspect identifié	Majeur	%
Cambriolage ds entreprise ou commerce	1	1	100,0%
Cambriolage dans bâtiment (total)	1	1	100,0%
Total	PA	PA	PA

FC Vol autre

Figure criminelle / Âge	Nombre total de faits avec au moins 1 suspect identifié	Mineur	%	Majeur	%
Vol à main armée	1	1	100,0%		
Vol d'armes et explosifs	1			1	100,0%
Vol à l'étalage	22	4	18,2%	20	90,9%
Total	PA	PA	PA	PA	PA

Criminalité ICT

Figure criminelle / Âge	Nombre total de faits avec au moins 1 suspect identifié	Majeur	%
Fraude de cartes de paiements	1	1	100,0%
Total	PA	PA	PA

CRIMINALITE ENREGISTREE: SUSPECTS



FC Autre

Figure criminelle / Âge	Nombre total de faits avec au moins 1 suspect identifié	Mineur	%	Majeur	%
Violence contre les métiers d'intérêt général	3			3	100,0%
Dégradation de voiture	21	16	76,2%	5	23,8%
Total	PA	PA	PA	PA	PA

PH Violence intrafamiliale (VIF)

Figure criminelle / Âge	Nombre total de faits avec au moins 1 suspect identifié	Majeur	%
VIF: physique, dans le couple	14	14	100,0%
VIF: physique, envers d'autres membres	1	1	100,0%
VIF: sexuelle, dans le couple	1	1	100,0%
VIF: psychique, dans le couple	10	10	100,0%
VIF: psychique, envers d'autres membres	2	2	100,0%
VIF: économique, dans le couple	1	1	100,0%
Total	PA	PA	PA

PH Drogues

Figure criminelle / Âge	Nombre total de faits avec au moins 1 suspect identifié	Majeur	%
Vente de cocaïne	4	4	100,0%
Production de cannabis (culture)	1	1	100,0%
Total	PA	PA	PA

CRIMINALITE ENREGISTREE: SUSPECTS



PH Violence dans l'espace public

Figure criminelle / Âge	Nombre total de faits avec au moins 1 suspect identifié	Mineur	%	Majeur	%
Violence physique (voie publique)	18			18	100,0%
Violence physique (autre endroit public)	2	1	50,0%	1	50,0%
Violence physique (endroit accessible au public)	8	1	12,5%	7	87,5%
Violence psychique (voie publique)	16			16	100,0%
Violence psychique (autre endroit public)	3	1	33,3%	2	66,7%
Violence psychique (endroit accessible au public)	3			3	100,0%
Total	PA	PA	PA	PA	PA

PH Autre

Figure criminelle / Âge	Nombre total de faits avec au moins 1 suspect identifié	Majeur	%
Cyberharcèlement	4	4	100,0%
Fraude à l'identité	3	3	100,0%
Total	PA	PA	PA



Partie 2: Niveau SUSPECTS-FAIT (comptage du nombre de combinaisons suspect-fait)

2.1. Nombre de suspects-fait selon le sexe des suspects identifiés (TOP 5 des catégories principales)

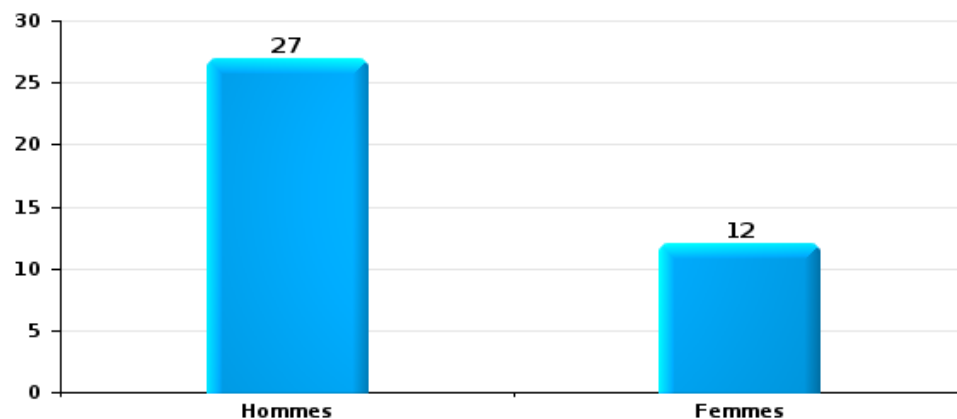
Lorsqu'un même suspect a commis plusieurs faits durant la période considérée, il est aussi comptabilisé plusieurs fois (voir également la note méthodologique)

Malmedy

2023

Vol et extorsion

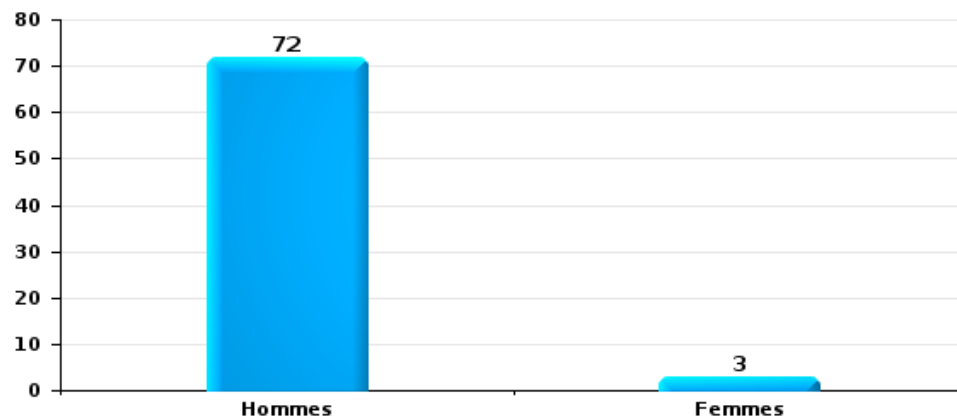
Nombre de suspects-fait selon le sexe





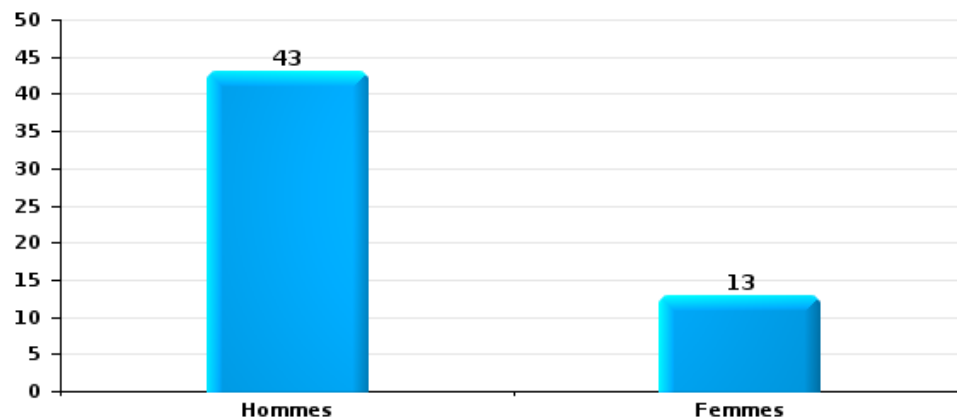
Dégradation de la propriété

Nombre de suspects-fait selon le sexe



Infr. contre l'intégrité physique

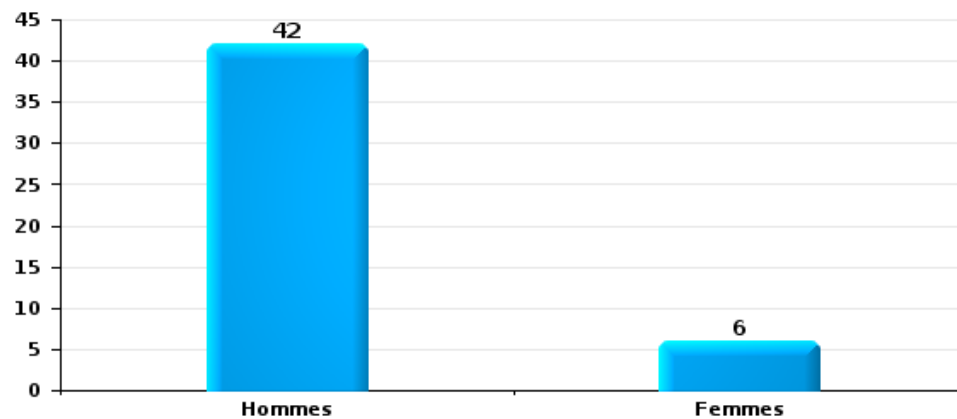
Nombre de suspects-fait selon le sexe





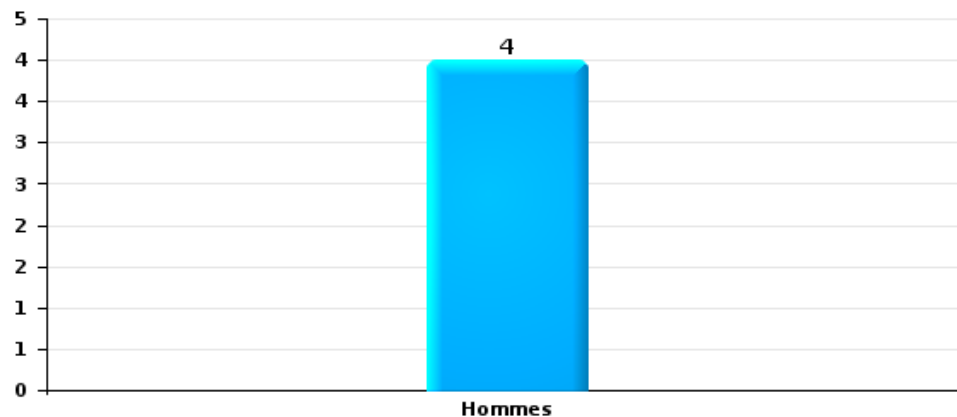
Drogues

Nombre de suspects-fait selon le sexe



Fraude

Nombre de suspects-fait selon le sexe





2.2. Nombre de suspects-fait selon le sexe des suspects identifiés (TOP 5 des figures criminelles)

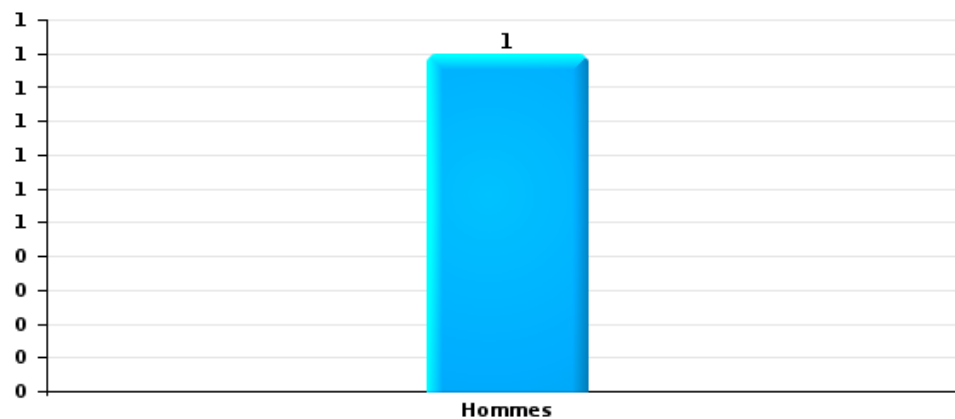
Lorsqu'un même suspect a commis plusieurs faits durant la période considérée, il est aussi comptabilisé plusieurs fois (voir également la note méthodologique)

Malmedy

2023

Cambriolage dans bâtiment (total)

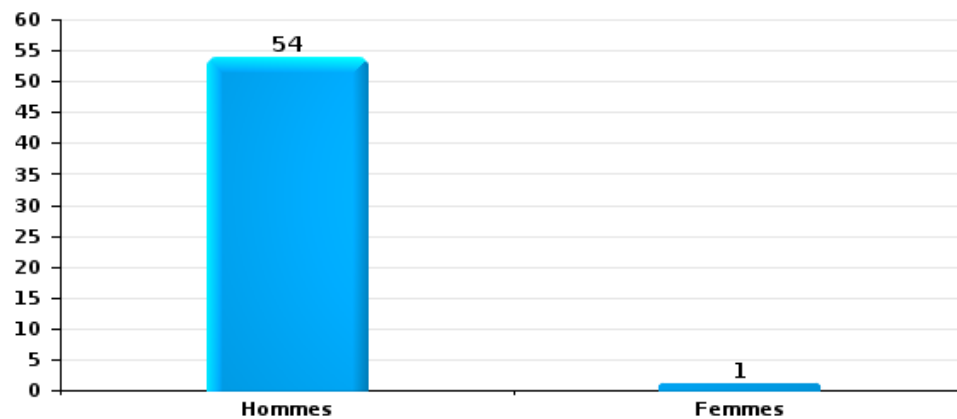
Nombre de suspects-fait selon le sexe





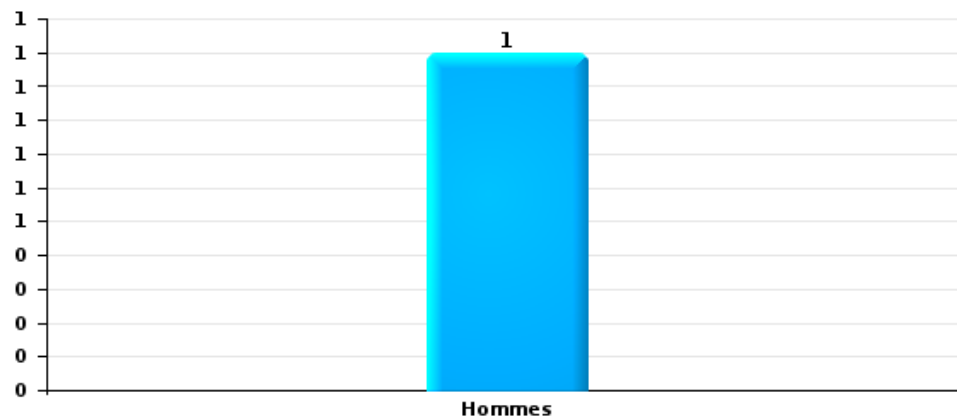
Dégradation de voiture

Nombre de suspects-fait selon le sexe



Vol de vélo

Nombre de suspects-fait selon le sexe





2.3. Nombre de suspects-fait selon l'âge des suspects identifiés (TOP 5 des catégories principales)

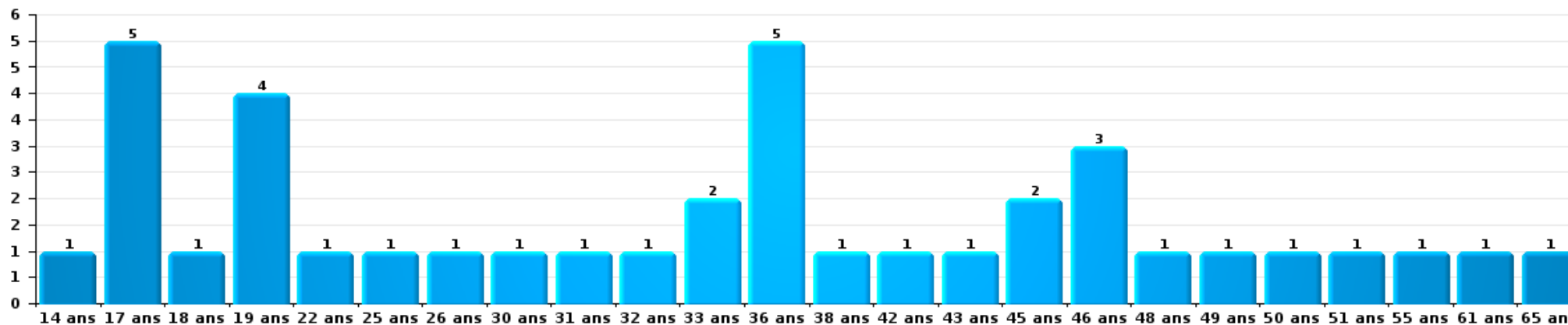
1) Lorsqu'un même suspect a commis plusieurs faits durant la période considérée, il est aussi comptabilisé plusieurs fois, qu'il ait le même âge ou non – 2) Les suspects au-dessous de 14 ans et à partir de 90 ans ne sont pas repris dans le tableau (voir également la note méthodologique)

Malmedy

2023

Vol et extorsion

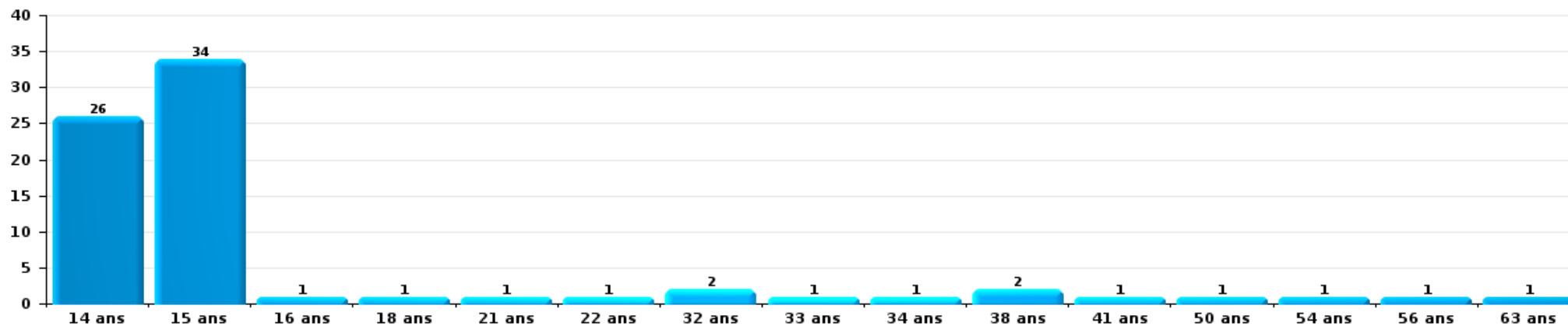
Nombre de suspects-fait par âge (chronologique)





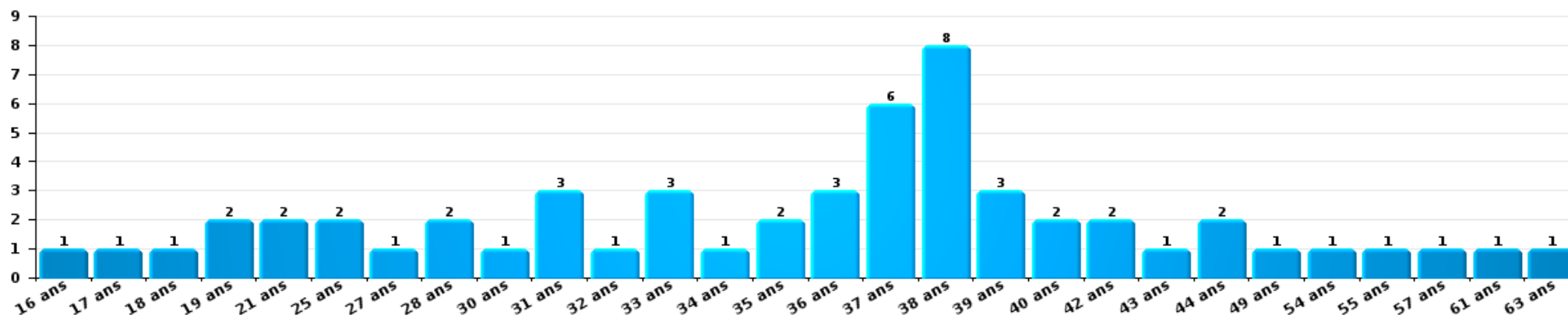
Dégradation de la propriété

Nombre de suspects-fait par âge (chronologique)



Infr. contre l'intégrité physique

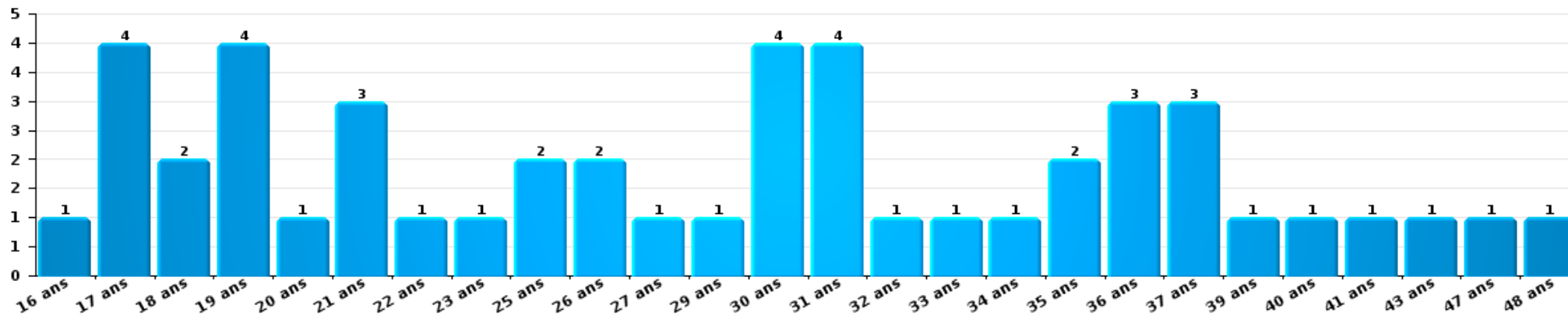
Nombre de suspects-fait par âge (chronologique)





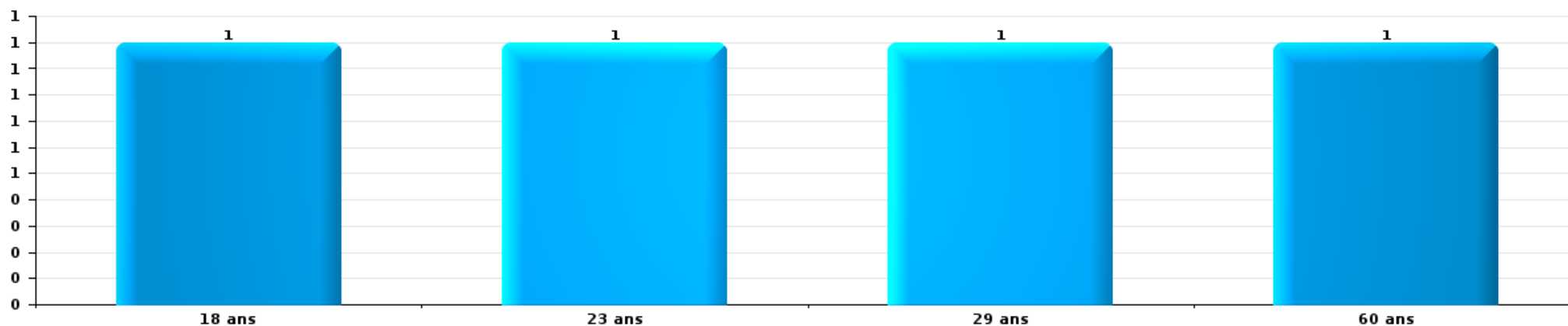
Drogues

Nombre de suspects-fait par âge (chronologique)



Fraude

Nombre de suspects-fait par âge (chronologique)





2.4. Nombre de suspects-fait selon l'âge des suspects identifiés (TOP 5 des figures criminelles)

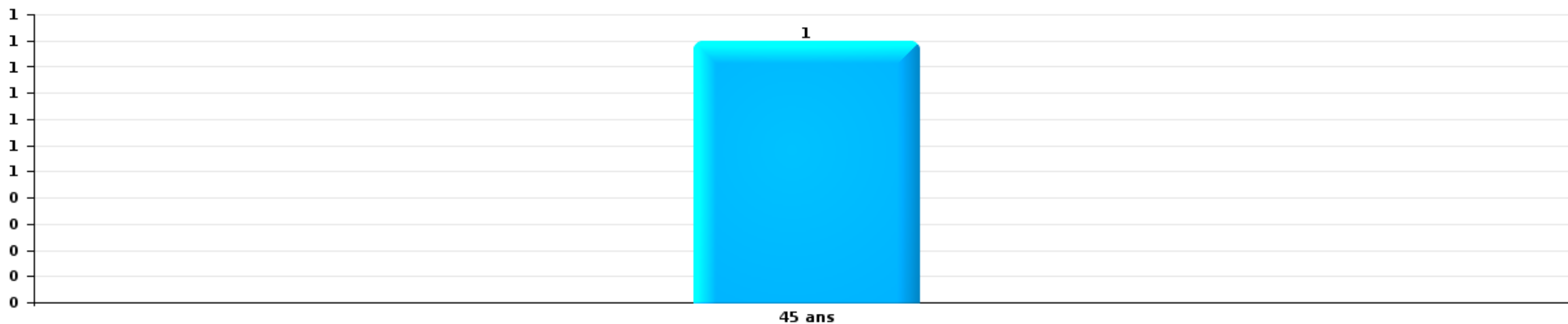
1) Lorsqu'un même suspect a commis plusieurs faits durant la période considérée, il est aussi comptabilisé plusieurs fois, qu'il ait le même âge ou non – 2) Les suspects au-dessous de 14 ans et à partir de 90 ans ne sont pas repris dans le tableau (voir également la note méthodologique)

Malmedy

2023

Cambriolage dans bâtiment (total)

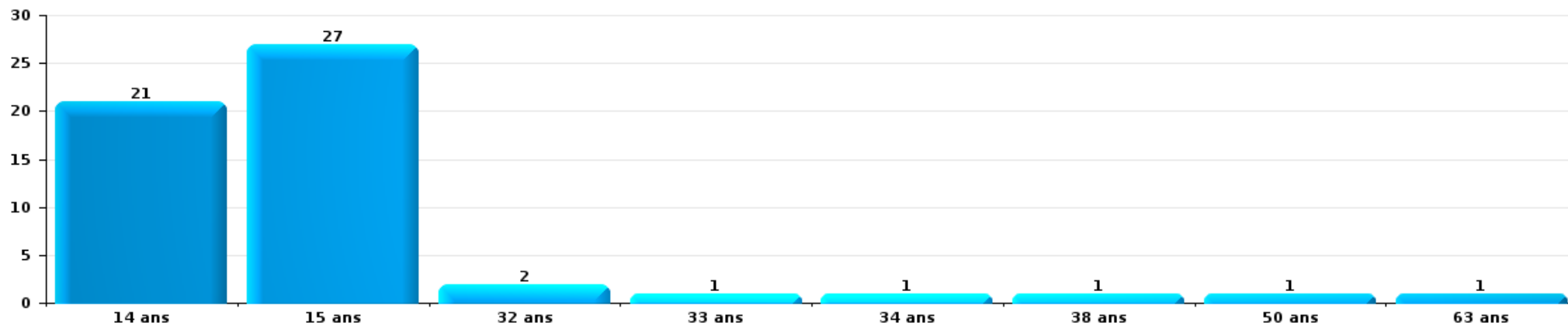
Nombre de suspects-fait par âge (chronologique)





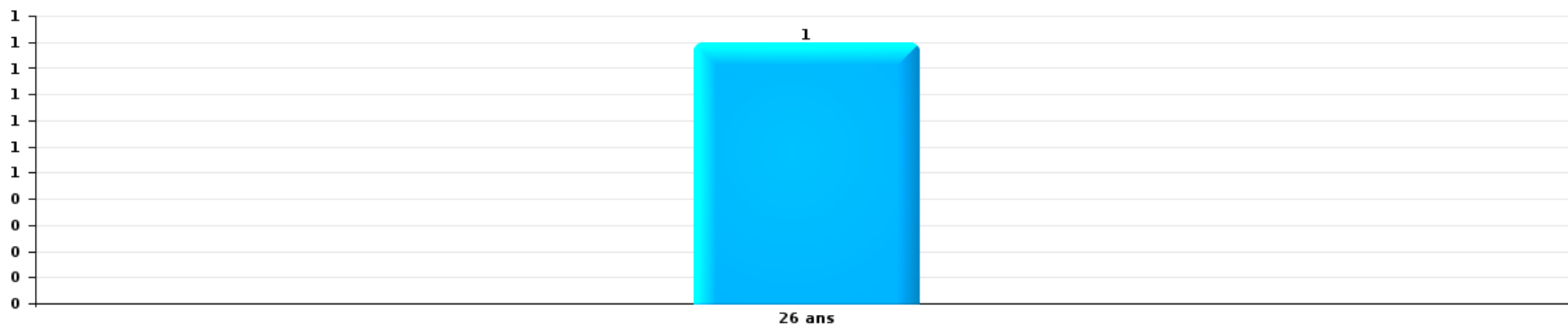
Dégradation de voiture

Nombre de suspects-fait par âge (chronologique)



Vol de vélo

Nombre de suspects-fait par âge (chronologique)



STATISTIQUES POLICIERES DE CRIMINALITE

LIEU DE PERPETRATION: COMMUNE

Malmedy

***ANNEXE I: DETAIL PAR CATEGORIE DE DELIT
CODE PENAL***

Infraction Code pénal

Infr. contre l'intégrité physique

			2000	2013	2014	2015	2016	2017	2018	2019	2020	2021	2022	2023
Assassinat	Autres	Tent.							1		1			
		Sous-total							1		1			
Meurtre	Non spécifié	Tent.			1									
	Autres	Tent.			1	1	1	2	2	2			2	
		Sous-total			2	1	1	2	2	2			2	
Torture et maltraitance	Traitement inhumain	Acc.								1				
	Traitement dégradant	Acc.		1										
		Sous-total		1						1				
Coups et/ou blessures vol. en sphère familiale	Entre partenaires ou ex-partenaires	Acc.	4	14	18	17	24	21	21	23	26	25	25	31
	Lors d'un différend familial en général	Acc.	10											
	Par les parents envers un mineur	Acc.		2	2	1		1	2	5	4	4	4	4
	Par les parents envers personne vulnérable	Acc.									1		1	
	Envers les parents	Acc.	1	1			3	3	6	3	2	2	2	2
	Envers d'autres ascendants directs ou collatéraux	Acc.		1			2		1	1			2	1
		Sous-total	15	18	20	18	29	25	30	32	33	33	32	38
Coups et/ou blessures vol. hors sphère familiale	Bagarres (=coups réciproques)	Acc.	6	7	5	8	6	7	8	7	3	9	9	17
	Coups envers fonctionnaire de police	Acc.				1		1		1	1	1		2
	Envers un mineur par une pers. ayant autorité	Acc.		1	2	1	1	2		1	1	1	2	
	Envers un mineur qualité de l'auteur inconnue	Acc.		4	6	1	2	2	2	2	3	3	2	2
	Envers pers. vulnérable par pers. ayant autorité	Acc.			1						1			
	Envers pers. vulnérable (qualité auteur inconnue)	Acc.												2
	Envers un mineur par cohabitant sans rel. Autorité	Acc.										3	1	1
	Envers un arbitre de manifestation sportive	Acc.				1								
	Coups envers personnel transport public	Acc.		1					1	1				
	Coups envers profession médicale	Acc.			1	1			2	1		1		
	Coups envers personnel institut d'enseignement	Acc.				1		1						
	Non spécifié	Acc.	35	46	44	33	46	51	51	55	17	23	43	38
		Tent.	1				1							
		Sous-total	42	59	59	47	56	64	64	68	26	41	57	62
Abstention coupable		Acc.					1							
		Sous-total					1							
Autres infr. volontaires. c/ l'intégrité phys.	Privation de soins à enfant ou personne vulnérable	Acc.			1					1				
	Délaissement d'enfant ou personne vulnérable	Acc.			1	1	1	1	2	4	2	2		
	Abandon d'enfant dans le besoin	Acc.				1				1				
	Administration substances nuisibles	Acc.	1						1					
	Entrave méchante à la circulation	Acc.	1		2	4	1	3	3	1	3	4	3	3
	Voies de faits et violences légères	Acc.	3	5	6	1	1	3	5	3	6	3	4	2
	Sous-total	5	5	10	7	3	7	11	10	11	9	7	5	

Infr. contre l'intégrité physique

			2000	2013	2014	2015	2016	2017	2018	2019	2020	2021	2022	2023
Infr. involontaires contre l'intégrité physique	Homicides involontaires	Acc.			1	1					1			
	Coups et/ou blessures involontaires	Acc.	4	4		3	6	2	3	1	4	1	2	
	Administration involontaire substances nuisibles	Acc.											1	
	Abstention d'entretien enfant/personne vulnérable	Acc.				1			1					
	Morsure de chien	Acc.	1	1	1	2	2	1	3	1			2	3
		Sous-total	5	5	2	7	8	3	7	2	5	1	5	3
		Total	67	88	93	80	98	101	115	115	76	84	103	108

Infr. contre la liberté individuelle

			2000	2013	2014	2015	2016	2017	2018	2019	2020	2021	2022	2023
Enlèvement de mineur ou personne vulnérable	Enlèvement parental	Acc.							1	2				
	Autre enlèvement	Acc.				1								1
		Sous-total					1		1	2				1
Détenition par un particulier		Acc.								1	1			
		Sous-total								1	1			
		Total				1		1	3	1				1

Infr. contre les moeurs

			2000	2013	2014	2015	2016	2017	2018	2019	2020	2021	2022	2023	
Viol n'ayant pas causé la mort	Victime < 10a	Acc.		1				2			1	1			
	Victime 10a - 14a	Acc.				1	1			1	1	1			
	Victime 14a - 16a	Acc.		1		1		2	1						
	Victime 16a - 18a	Acc.	1					1		2					
	Victime majeure	Acc.	1		1	2	2	1	1	1	2	1	3		
		Tent.		1											
	Victime âge inconnu	Acc.	1												
	Sous-total		3	3	1	4	3	6	2	4	4	3	3		
Viol n'ayant pas causé la mort (nvCPS)	Victime < 16a	Acc.										1		4	
	Victime 16a - 18a	Acc.										1		1	
		Acc.												3	
	Victime majeure	Tent.												1	
	Sous-total											2		9	
Attentat à la pudeur avec violence / menace	Victime < 16a	Acc.		1		2	1		5	1	1		1		
	Victime majeure	Acc.		1		1	2		1		2				
		Sous-total		2		3	3		6	1	3		1		
Attentat à la pudeur sans violence / menace	Victime < 16a	Acc.				1	1	1	2	1	5	3			
		Tent.						1							
	Victime 16a - 18a	Acc.				1									
	Victime âge inconnu	Acc.							2						
	Sous-total				2	1	2	4	1	5	3				
Atteinte intégrité sexuelle sans mort (nvCPS)	Victime < 16a	Acc.											2	1	
	Victime 16a - 18a	Acc.											1	1	
	Victime majeure	Acc.											1	3	
		Sous-total											4	5	
Pornographie enfantine	Détention	Acc.		3								1			
	Distribution	Acc.			3	1		1			4				
	Accès pornographie enfantine via technologie	Acc.								1					
	Non spécifié	Acc.					1								
		Sous-total		3	3	1	1	1	1	1	4	1			
Incitation à la débauche	Victime mineure	Acc.		2				1			2				
		Sous-total		2				1			2				
Exploitation de la débauche d'autrui	Victime majeure	Acc.									1				
	Age victime inconnu	Acc.													
		Sous-total	1								1				
Outrage public aux bonnes moeurs	Actions (exhibitionnisme, etc.)	Acc.		1	5		2	2	2	1	2	2			
	Ecrits, images, objets	Acc.			1			1							
	Exhibitionnisme (nvCPS)	Acc.												1	
		Sous-total		1	6		2	3	2	2	1	2	2		1

Infr. contre les mœurs

			2000	2013	2014	2015	2016	2017	2018	2019	2020	2021	2022	2023
Voyeurisme	Observation/enregistrement de nudité ou intimité	Acc.					2	2	2	1		1	4	
	Diffusion enregistrement nudité ou intimité	Acc.				2				3	4	2	9	
		Sous-total				4	2	2	4	4	3	13		
Voyeurisme via moyen technique ou autre (nvCPS)	Victime 16a - 18a	Acc.											1	
	Victime majeure	Acc.											2	
		Sous-total											3	
Diffusion de contenu à caractère sexuel (nvCPS)	Victime < 16a	Acc.												1
	Victime majeure	Acc.												1
		Sous-total												2
Grooming online - avec ICT (nvCPS)	Victime < 16a	Acc.												2
		Sous-total												2
Images d'abus sexuels de mineurs (nvCPS)	Production/diffusion images abus sexuels (nvCPS)	Acc.											1	
		Sous-total											1	
		Total	4	11	10	10	14	15	16	12	25	14	25	19

Infr. contre autres valeurs morales et sentiments

			2000	2013	2014	2015	2016	2017	2018	2019	2020	2021	2022	2023
Harcèlement	Acc. Tent.		2	26	29	29	33	37	33	39	35	36	60	40
											1			
	Sous-total		2	26	29	29	33	37	33	39	36	36	60	40
Violation de sépulture	Acc.		2											
	Sous-total		2											
Violation du secret professionnel	Acc.				1		1			1		1		
	Sous-total				1		1			1		1		
Atteinte à l'honneur	Calomnie et diffamation	Acc.	4	8	11	18	14	11	7	13	12	11	11	11
	Déclaration calomnieuse	Acc.		1		1			1	1				
	Imputation calomnieuse	Acc.			1	1	1					1		
	Divulgateion méchante	Acc.	2				1	1	1	1				
	Injures (Délit)	Acc.		5	7	11	14	9	6	11	8	10	11	17
	Non spécifié	Acc.	2	1										
	Sous-total		8	15	19	31	30	21	15	26	20	22	22	28
Vie privée	Violation de domicile par un particulier	Acc.	5	4	2	5	1	3	3	1	1	5	4	2
		Tent.				1								
	Violation du secret des lettres	Acc.			2									
	Sous-total		5	4	4	5	2	3	3	1	1	5	4	2
Tapage nocturne	Acc.		4		1	1	1	2	4	2	7	6	2	6
	Sous-total		4		1	1	1	2	4	2	7	6	2	6
Abus faiblesses de personnes	Acc.				1				1		1			
	Sous-total				1				1		1			
Vie privée mœurs: publication identité victime	Acc.													2
	Sous-total													2
Attirer ou utiliser mineur ou personne vulnérable	Acc.													1
	Sous-total													1
Occupation bien d'autrui (squatter)	Pénétrer / occuper / séjourner (bien non habité)	Acc.									1		1	
	Sous-total										1		1	
		Total	21	45	55	66	67	63	56	69	66	70	89	79

Infr. relative au statut juridique de l'enfant

			2000	2013	2014	2015	2016	2017	2018	2019	2020	2021	2022	2023
Non-représentation d'enfants	Par les parents	Acc.	1	7	10	12	11	5	25	25	17	15	10	3
	Par une personne qui en a la charge	Acc.		2						1				
		Sous-total	1	9	10	12	11	5	25	26	17	15	10	3
		Total	1	9	10	12	11	5	25	26	17	15	10	3

Vol et extorsion

				2000	2013	2014	2015	2016	2017	2018	2019	2020	2021	2022	2023
Vol avec circ. aggr.	Avec violence	Acc.	1	6	1	1	2			1		3	3	1	4
		Tent.		2					1	1					
	Sans violence	Acc.	107	88	105	75	54	56	55	54	34	37	39	38	
		Tent.	52	35	41	32	14	19	36	24	15	18	24	9	
Sous-total			160	131	147	108	70	75	93	79	52	58	64	51	
Vol sans circ. aggr.	Avec violence	Acc.	4	6	2	4	1	1	4	4	4	3	4	2	
		Tent.	3					1							
	Sans violence, Vol à la tire	Acc.	13	8	14	11	8	9	7	9	9	4	10	22	
		Tent.							1	1					
	Sans violence, Vol d'usage	Acc.	1					1							
	Sans violence, Vol domestique	Acc.	2	3	2	3	5	4	3	3	3	1		1	
	Sans violence	Acc.	165	117	127	166	149	169	135	111	77	96	87	97	
Tent.			2	2	2	2	5	3	2		1	1			
Sous-total			188	136	147	186	165	189	154	130	93	105	102	122	
Vol non spécifié		Acc.	21		2	1	2		2				1		
		Tent.	10		1										
	Sous-total	31		3	1	2		2				1			
Extorsion		Acc.	4	1		2	1	2	2		1	1	1	1	
		Tent.		1			1	4	4	1	1	4	2	1	
	Sous-total	4	2		2	2	6	6	1	2	5	3	2		
Total			383	269	297	297	239	270	255	210	147	169	169	175	

Fraude

		2000	2013	2014	2015	2016	2017	2018	2019	2020	2021	2022	2023	
Blanchiment d'argent	Acc.								2		4	3	2	
	Sous-total								2		4	3	2	
Recel	Acc.	1			1	1			1	1				
	Tent.	1												
	Acc.							1						
	Tent.							2						
	Sous-total	2			1	1		3	1	1				
Grivèlerie	Carburant / lubrifiant	Acc.	1	2	1	3	4	6	11	3		1		1
	Boissons et aliments	Acc.	1		2			2	2					
	Voiture de location	Acc.				4	1		1			1		
	Logements	Acc.	2						1		1	1	1	
	Sous-total	4	2	3	7	5	8	14	4		3	1	2	
Détournement et destruction frauduleuse	Cel frauduleux	Acc.	9	2	1				2	1	2	2	1	
	D'argent, de papiers, etc.	Acc.	1		1			1				2		
	De biens mobiliers des époux	Acc.	1											
	D'héritage	Acc.		1							1			
	Sous-total	11	3	2				1	2	1	3	4	1	
Escoquerie	Fraude par internet	Acc.		9	8	10	7	15	26	18	22	37	46	68
		Tent.		2	1	6	3	1	3	1	5	4	2	4
	Escoquerie sans internet	Acc.		7	8	5	7	13	9	6	1	7	11	11
		Tent.		1	1		2			1		2	1	2
	Non spécifié	Acc.	13											
	Tent.	1												
	Sous-total	14	19	18	21	19	29	38	26	28	50	60	85	
Tromperie	Marchandises vendues / travail fourni	Acc.							1	1			1	
	Monnaies	Acc.		1										
	Sous-total		1						1	1			1	
Abus de confiance et infr. apparentées	Abus de confiance	Acc.	9	10	11	11	9	9	8	14	6	12	13	8
		Tent.				1								
	Abus des faiblesses	Acc.		2	1			1	3	1	1	2		1
	Sous-total	9	12	12	11	10	10	11	15	7	14	13	9	
Abus de biens sociaux	Par des A.S.B.L.	Acc.											1	
	Non spécifié	Acc.			1									
	Autres	Acc.							1					
	Sous-total			1					1			1		
Infr. liées à l'insolvabilité	Non spécifié	Acc.		2										
	Sous-total		2											
Chèques sans provision	Acc.	6												
	Sous-total	6												
	Total	46	33	39	43	35	47	67	52	38	74	82	100	

Dégradation de la propriété

			2000	2013	2014	2015	2016	2017	2018	2019	2020	2021	2022	2023
Incendie volontaire	Dans lieu habité (de jour)	Acc.	1				1							
	Dans lieu habité (de nuit)	Acc.	1		2	1					2			
		Tent.			1								2	
	Dans un autre lieu (de jour)	Acc.	1	1		2		1	1			1	2	
	Dans un autre lieu (de nuit)	Acc.	1		4		1	1		1			3	1
		Tent.				1								
	Dans un autre lieu (moment indéterminé)	Acc.		1		2								
		Sous-total	4	2	7	6	2	2	1	1	2	3	5	1
Incendie involontaire		Acc.	7	3	1	1	3	2	4	3	3	1	4	1
		Sous-total	7	3	1	1	3	2	4	3	3	1	4	1
Destruction, dénaturation, dégradation	Avec circ. aggr.	Acc.	6	3	2	4	4	5	3	1		3		
	Destruction de biens agricoles	Acc.	2				1				2	2	1	
	Non spécifié	Acc.	25											
		Sous-total	33	3	2	4	5	5	3	1	2	5	1	
Vandalisme	Sur véhicules	Acc.	19	50	55	37	47	49	46	40	38	43	33	65
	Sur autres biens mobiliers	Acc.	15	8	11	6	9	14	11	15	9	11	8	18
	Graffitis	Acc.	4		7	7	11	5	3	3				8
	Autres détériorations sur biens immobiliers	Acc.	11	21	24	28	32	37	21	21	19	18	10	24
	Dégradation de clôture	Acc.	1	3	2	4	2	3	1	2	6	5	6	4
		Sous-total	50	82	99	82	101	108	82	81	72	77	57	119
		Total	94	90	109	93	111	117	90	86	79	86	67	121

Infr. contre la sécurité publique

			2000	2013	2014	2015	2016	2017	2018	2019	2020	2021	2022	2023
Organisation criminelle	Acc.						1							
	Sous-total						1							
Association de malfaiteurs	Acc.			2	1		1	1			1			
	Sous-total			2	1		1	1			1			
Evasion de prisonniers	Non-respect surveillance électronique	Acc.		1		1								
	Sous-total			1		1								
Menaces	Menace d'attentat	Acc.									1			
	Verbales	Acc.	19	28	25	21	23	17	26	31	25	19	12	21
	Ecrites	Acc.	2	11	8	8	7	6	5	17	8	20	12	7
	Par gestes, emblèmes	Acc.	8	9	10	5	8	8	5	7	5	5	9	15
	Alerte à la bombe	Acc.				1			2					1
	Non spécifié	Acc.	1											1
	Sous-total		30	48	43	35	38	31	38	55	39	44	33	45
	Total		30	51	44	36	40	32	38	55	40	44	33	45

Infr. contre l'autorité publique

		2000	2013	2014	2015	2016	2017	2018	2019	2020	2021	2022	2023
Violence c/ personnes investies autorité publique	Acc.			2			1	2					1
	Sous-total			2			1	2					1
Rébellion	Rébellion armée	Acc.		1	1	1	1	1	2	1		1	
	Rébellion non armée	Acc.	3	4	1	5	7	9	6	8	1	2	4
	Non spécifié	Acc.			1		1	1		1	1		1
	Sous-total		3	5	3	6	9	11	8	10	2	3	5
Outrages	Acc.		10	6		4	16	9	11	8	8	6	12
	Sous-total		10	6		4	16	9	11	8	8	6	12
	Total		13	13	3	10	26	22	19	18	10	9	18

Infr. contre la foi publique

			2000	2013	2014	2015	2016	2017	2018	2019	2020	2021	2022	2023
Faux en écritures	Faux en écritures	Acc.	9	2	5	3	3	5	4	1	1	1	1	
	Usage de faux en écrit. et écrit. falsifiées	Acc.	5	2	1	5		5	3	2	1	6	2	5
		Sous-total	14	4	6	8	3	10	7	3	2	7	3	5
Usurpation	Immixtion dans fonctions publiques	Acc.		4	1			2					2	
	De fonctions	Acc.			1							2		
	De titres	Acc.								1				
	De nom	Acc.	5	3	2	3	6	5	7	9	3	3	5	2
	Non spécifié	Acc.			1									
	Sous-total	5	7	5	3	6	7	7	7	10	3	5	7	2
Contrefaçon / falsification	Contrefaçon	Acc.			2	2	1	1			1		1	
	Falsification	Acc.					1						1	
		Sous-total			2	2	2	1			1		2	
Fausses monnaies	Emission	Acc.	6	2		2							1	
	Non spécifié	Acc.	1											
	Autres	Acc.	5			1		1					1	
		Sous-total	12	2		2	1		1				2	
Faux en justice	Fausse déclarations	Acc.				3	1	2						
	Faux serment	Acc.			1									
		Sous-total			1	3	1	2						
		Total	31	13	14	18	13	20	15	13	6	12	14	7



Malmedy

Infraction Code pénal

Infr. contre la famille

	2000	2013	2014	2015	2016	2017	2018	2019	2020	2021	2022	2023
Abandon de famille Acc.						1		1				
Sous-total						1		1				
Refus du droit aux relations personnelles Acc.	5	1	14	10	5	3	13	1	10	13	18	15
Sous-total	5	1	14	10	5	3	13	1	10	13	18	15
Non-acquittement pension alimentaire Acc.		4	1	2	2	1	3	3	1		2	1
Sous-total		4	1	2	2	1	3	3	1		2	1
Mariage forcé Tent.					1				1			
Sous-total					1				1			
Non spécifié Acc.	1											
Sous-total	1											
Total	6	5	15	12	8	5	16	5	12	13	20	16

Criminalité informatique

	2000	2013	2014	2015	2016	2017	2018	2019	2020	2021	2022	2023
Hacking Acc.		4		2	1	4	6	5	3	3	8	9
Tent.								1				
Sous-total		4		2	1	4	6	6	3	3	8	9
Faux en informatique Acc.				1		3			2	3	18	6
Sous-total				1		3			2	3	18	6
Fraude informatique Acc.		2	14	7	5	11	18	13	21	31	63	78
Tent.		1		1					1	2		
Sous-total		3	14	8	5	11	18	13	22	33	63	78
Sabotage Acc.			1		1	2						
Sous-total			1		1	2						
Total		7	15	11	7	20	24	19	27	39	89	93



Exercice illégal de l'autorité publique

		2000	2013	2014	2015	2016	2017	2018	2019	2020	2021	2022	2023
Concussion	Acc.		1										
	Sous-total		1										
Corruption publique	Acc.					1							
	Sous-total					1							
Actes arbitraires	Acc.										1		
	Sous-total										1		
Abus de l'autorité	Acc.	1								1			
	Sous-total	1								1			
Total		1	1			1				1	1		

Marchand de sommeil

		2000	2013	2014	2015	2016	2017	2018	2019	2020	2021	2022	2023
Avec circ. aggr.	Acc.						1	1					
	Sous-total						1	1					
Total							1	1					

Traite des êtres humains

		2000	2013	2014	2015	2016	2017	2018	2019	2020	2021	2022	2023
Exploitation économique	Acc.		1	1	1	1	1	1					
	Sous-total		1	1	1	1	1	1					
Total			1	1	1	1	1	1					

Autres infractions Code pénal

		2000	2013	2014	2015	2016	2017	2018	2019	2020	2021	2022	2023
	Acc.					1							
	Sous-total					1							
Total						1							



Contravention Code pénal

		2000	2013	2014	2015	2016	2017	2018	2019	2020	2021	2022	2023
Injures (Contravention)	Acc.	7											
	Sous-total	7											
Destruction d'animaux (Contravention)	Acc.	2											
	Sous-total	2											
Divagation d'animaux	Acc.	1											
	Sous-total	1											
Autres contraventions CP	Acc.	1				2			1				
	Sous-total	1				2			1				
Total		11				2			1				

STATISTIQUES POLICIERES DE CRIMINALITE

LIEU DE PERPETRATION: COMMUNE

Malmedy

***ANNEXE II: DETAIL PAR CATEGORIE DE DELIT
LOIS SPECIALES***



Malmedy

Infraction Lois spéciales

Drogues

			2000	2013	2014	2015	2016	2017	2018	2019	2020	2021	2022	2023
Détention		Acc.	15	9	30	18	18	12	9	14	11	12	17	17
		Sous-total	15	9	30	18	18	12	9	14	11	12	17	17
Usage	Usage en groupe	Acc.	1											
	Usage individuel	Acc.	4											
	Faciliter l'usage	Acc.				2	2	2					1	
	Désordre, scandale ou danger dans un espace public	Acc.					1							
		Sous-total	5			2	3	2					1	
Importation et exportation		Acc.	2	2	2									
		Sous-total	2	2	2									
Fabrication		Acc.			3	1	1			1	2	2	2	1
		Sous-total			3	1	1			1	2	2	2	1
Commerce		Acc.		4	13	5	11	8	3	3	2	9	8	9
		Sous-total		4	13	5	11	8	3	3	2	9	8	9
Autres		Acc.	3						4					
		Sous-total	3						4					
		Total	25	15	48	26	30	23	18	18	15	23	28	27

Législation sur les étrangers

			2000	2013	2014	2015	2016	2017	2018	2019	2020	2021	2022	2023
Transmigration illégale	Mariages simulés/blancs sans récompense/contrainte	Acc.		3	1	1				1			1	
	Accès au territoire	Acc.				2	2			1			1	1
	Séjour	Acc.		4	12	3	3	4	2	9	1	1	2	2
	Pas de port de documents d'identité ou de voyage	Acc.		1			1						1	
		Sous-total		8	13	6	6	4	2	11	1	1	5	3
Aide au séjour illégal		Acc.		1										
		Sous-total		1										
Non spécifié		Acc.		1										
		Sous-total		1										
		Total		10	13	6	6	4	2	11	1	1	5	3



Environnement

			2000	2013	2014	2015	2016	2017	2018	2019	2020	2021	2022	2023
Déchets	Déchets par professionnel	Acc.		1										
	Déchets par particulier	Acc.			2	4	3	4	5	6	7	1	2	
	Déchets par personne indéterminée	Acc.	2											
	Sous-total		2	1	2	4	3	4	5	6	7	1	2	
Autres que déchets	Urbanisme	Acc.	3	2	1	1						1	1	
	Permis d'environnement	Acc.			1									
	Bruit	Acc.	2							1				
	Pollution de l'eau	Acc.	1	1		1								
Sous-total		6	3	2	2					1		1	1	
Biodiversité / Faune et flore	Bien-être animal	Acc.	1		1		3	1	3				1	2
	Protection de la nature	Acc.			1	1	2			1	1			
	Permis / autorisation animaux	Acc.									1			
	Destruction d'animaux	Acc.	3	1		4		1			1		1	1
Sous-total		4	1	2	5	5	2	3	1	3		2	3	
Non spécifié		Acc.	1											
	Sous-total		1											
Total			13	5	6	11	8	6	8	8	10	2	5	3



Armes et explosifs

			2000	2013	2014	2015	2016	2017	2018	2019	2020	2021	2022	2023
Détention illégale	Arme à feu	Acc.		1	2		1	6	4	19	28	21	6	5
	Arme blanche ou non à feu	Acc.			1	5	3	5	4	1		4	1	3
	Munition	Acc.				1				1				
	Pièces/accessoires	Acc.			1									
	Non spécifié	Acc.	1			1								
	Sous-total		1	1	4	7	4	11	8	21	28	25	7	8
Port / transport illégal	Arme à feu	Acc.			2			1				1		
	Arme blanche ou non à feu	Acc.		8	6	4	3	5	2	1	5	2	2	6
	Munition	Acc.			2			1						
	Pièces/accessoires	Acc.										1		
	Non spécifié	Acc.	11	1		1		1						
	Sous-total		11	9	10	5	3	8	2	1	5	4	2	6
Commerce illégal	Non spécifié	Acc.				1								
	Sous-total					1								
Explosifs		Acc.	1		1	1								
	Sous-total		1	1	1									
Autre	Mesures de sécurité	Acc.										1		
	Stockage	Acc.							1					
	Défaut signalement vol ou perte	Acc.							2	1	3			
	Non spécifié	Acc.	1											
	Sous-total		1						3	1	3	1		
	Total		14	10	15	14	7	19	13	23	36	30	9	14



Protection de la personne

			2000	2013	2014	2015	2016	2017	2018	2019	2020	2021	2022	2023
Discrimination	Racisme et xénophobie	Acc.	1		1	2	2				1			3
	Fondée sur son orientation sexuelle (homophobie)	Acc.							1					
	Fondée sur le sexe (sexisme)	Acc.											1	
		Sous-total	1		1	2	2			1		1		1
Protection de la vie privée		Acc.	2	1	2				1			1	9	
		Sous-total	2	1	2				1			1	9	
Caméras de surveillance		Acc.												2
		Sous-total												2
Droit à l'image		Acc.									1		1	
		Sous-total									1		1	
Autres		Acc.	1											
		Sous-total	1											
		Total	4	1	3	2	2		2		2	1	11	5



Malmedy

Infraction Lois spéciales

Hormones et dopage

		2000	2013	2014	2015	2016	2017	2018	2019	2020	2021	2022	2023
Détention	Acc.			1									
	Sous-total:			1									
	Total:			1									

Protection de la jeunesse

		2000	2013	2014	2015	2016	2017	2018	2019	2020	2021	2022	2023
Législation sur l'obligation scolaire	Acc.								2				
	Sous-total:								2				
Législation sur la protection de la jeunesse	Acc.	1	8	14	14	9	11	10	11	11	9	11	8
	Sous-total:	1	8	14	14	9	11	10	11	11	9	11	8
	Total:	1	8	14	14	9	11	10	13	11	9	11	8



Code pénal social

		2000	2013	2014	2015	2016	2017	2018	2019	2020	2021	2022	2023
Harcèlement au travail	Acc.		3	1	1	4	2	2	1	4			
	Sous-total:		3	1	1	4	2	2	1	4			
Mise en danger du travailleur	Acc.						1						
	Sous-total:						1						
Temps de travail	Acc.											1	
	Sous-total:											1	
Rémunération et autres avantages patrimoniaux	Acc.					1					5	1	
	Sous-total:					1					5	1	
Travail illégal	Acc.			1		1							
	Sous-total:			1		1							
Fraude sociale aux cotisations (travail au noir)	Acc.			3	1	3	4	1	2	2	2	1	1
	Sous-total:			3	1	3	4	1	2	2	2	1	1
Documents sociaux	Acc.				1							1	
	Sous-total:				1							1	
Sécurité sociale	Acc.											1	
	Sous-total:											1	
Infr. contre foi publique en droit pénal social	Acc.		1	2					1			2	1
	Sous-total:		1	2					1			2	1
Escroquerie en droit pénal social	Acc.								1			1	1
	Sous-total:								1			1	1
Autres	Acc.			3			1	3					
	Sous-total:			3			1	3					
	Total:		4	10	3	9	8	6	5	6	7	8	3



Ivresse et alcool

		2000	2013	2014	2015	2016	2017	2018	2019	2020	2021	2022	2023
Ivresse publique	Acc.	5	3	7	10	11	17	14	13	8	10	13	11
	Sous-total:	5	3	7	10	11	17	14	13	8	10	13	11
Servir de l'alcool à une personne ivre	Acc.							1					
	Sous-total:							1					
	Total:	5	3	7	10	11	17	15	13	8	10	13	11

Registre de population

		2000	2013	2014	2015	2016	2017	2018	2019	2020	2021	2022	2023
	Acc.		9	5	6	7	2	5	4	4	1	2	4
	Tent.						1						
	Sous-total:		9	5	6	7	3	5	4	4	1	2	4
	Total:		9	5	6	7	3	5	4	4	1	2	4

Carte d'identité

		2000	2013	2014	2015	2016	2017	2018	2019	2020	2021	2022	2023
Pas en possession	Acc.	4				1		1	4	3		1	1
	Sous-total:	4				1		1	4	3		1	1
Refus de présentation	Acc.												2
	Sous-total:												2
Non spécifié	Acc.		1	2	1								
	Sous-total:		1	2	1								
Autres	Acc.		1										
	Sous-total:		1										
	Total:	4	2	2	1	1		1	4	3		1	3



Santé publique

		2000	2013	2014	2015	2016	2017	2018	2019	2020	2021	2022	2023
Art de guérir, art infirmier, etc.	Acc.				1						1		
	Sous-total:				1						1		
Refus ou négligence respect mesures	Acc.									79	33		
	Sous-total:									79	33		
Autres	Acc.	1								18		1	
	Sous-total:	1								18		1	
	Total:	1			1					97	34	1	

Travail

		2000	2013	2014	2015	2016	2017	2018	2019	2020	2021	2022	2023
Règlement général protection du travail	Acc.						1		1	1	1		
	Sous-total:						1		1	1	1		
Commerce ambulant	Acc.	3	1										
	Sous-total:	3	1										
Fraude sociale aux cotisations (travail au noir)	Acc.		1	1	1		2			1			
	Sous-total:		1	1	1		2			1			
Travailleurs étrangers	Acc.		1										
	Sous-total:		1										
	Total:	3	3	1	1		3		1	2	1		

Protection des revenus publics

		2000	2013	2014	2015	2016	2017	2018	2019	2020	2021	2022	2023
Taxe de circulation / TMC	Acc.										1	1	
	Sous-total:										1	1	
Fraude sociale aux allocations	Acc.		1						1				
	Sous-total:		1						1				
Fraude fiscale - impôts sur le revenu	Acc.		1		1								1
	Sous-total:		1		1								1
	Total:		2		1				1		1	1	1



Législation économique

		2000	2013	2014	2015	2016	2017	2018	2019	2020	2021	2022	2023
Sociétés	Acc.			3									
	Sous-total:			3									
	Total:			3									

Pratiques commerciales

		2000	2013	2014	2015	2016	2017	2018	2019	2020	2021	2022	2023
Pratiques du marché et protection du consommateur	Acc.	1											
	Sous-total:	1											
Registre de commerce	Acc.		1										
	Sous-total:		1										
Autres	Acc.	1	1	1									
	Sous-total:	1	1	1									
	Total:	2	2	1									

Autres lois spéciales

		2000	2013	2014	2015	2016	2017	2018	2019	2020	2021	2022	2023
Transport	Acc.			1							1		1
	Sous-total:			1							1		1
Energie	Acc.				1					1			
	Sous-total:				1					1			
Dégradation involontaire câbles télécommunication	Acc.		1	1									
	Sous-total:		1	1									
Autres	Acc.											1	
	Sous-total:											1	
	Total:		1	2	1					1	1	1	1

STATISTIQUES POLICIERES DE CRIMINALITE

LIEU DE PERPETRATION: COMMUNE

Malmedy

***ANNEXE III: DETAIL
FIGURES CRIMINELLES / PHENOMENES***



Malmedy

FC Vol moyen de transport

		2000	2013	2014	2015	2016	2017	2018	2019	2020	2021	2022	2023
Vol de voiture	Acc.	20	2	6	9	5	3	6	2	2	2	2	1
	Tent.	16	1		3	1					1	1	
	Total	36	3	6	12	6	3	6	2	2	3	3	1
Vol de moto	Acc.	9	3		2	1		1	3		1		
	Total	9	3		2	1		1	3		1		
Carjacking	Acc.	1								1			
	Total	1								1			
Vol dans les garages	Acc.	1											
	Total	1											
Vol de vélomoteur	Acc.	5	2	1			2		1	1	1	1	1
	Tent.						1						
	Total	5	2	1			3		1	1	1	1	1
Vol de vélo	Acc.	8	6	6	6	6	6	9	6	6	5	5	7
	Total	8	6	6	6	6	6	9	6	6	5	5	7



FC Cambriolage

		2000	2013	2014	2015	2016	2017	2018	2019	2020	2021	2022	2023
Cambriolage dans habitation	Acc.	27	44	36	36	28	23	29	18	11	21	27	23
	Tent.	13	22	24	15	9	15	14	13	13	11	21	5
	Total	40	66	60	51	37	38	43	31	24	32	48	28
Cambriolage ds entreprise ou commerce	Acc.	28	16	18	12	9	9	7	9	7	5	3	2
	Tent.	14	8	6	9	4	1	4	3	2	3	2	1
	Total	42	24	24	21	13	10	11	12	9	8	5	3
Cambriolage ds service public ou bâtiment administ	Acc.	8	4	10	1		1		3	1	2		
	Tent.	5	1	3				2	2		1		1
	Total	13	5	13	1		1	2	5	1	3		1
Vol au béliier	Acc.	1	1										
	Total	1	1										
Cambriolage dans bâtiment (total)	Acc.	62	64	64	49	37	33	36	30	19	28	30	25
	Tent.	32	31	33	24	13	16	20	18	15	15	23	7
	Total	94	95	97	73	50	49	56	48	34	43	53	32

FC Vol autre

		2000	2013	2014	2015	2016	2017	2018	2019	2020	2021	2022	2023
Vol à main armée	Acc.	2	1	1	1		1					1	1
	Tent.	1							1				
	Total	3	1	1	1		1		1			1	1
Vol avec violence sans arme	Acc.	10	12	2	6	4	2	7	4	7	7	5	6
	Tent.	3	2				2	4	1	1	4	1	1
	Total	13	14	2	6	4	4	11	5	8	11	6	7
Vol dans ou sur un véhicule	Acc.	62	16	24	18	10	21	15	21	6	5	10	10
	Tent.	8	1	4	3		4	8	7		1	1	1
	Total	70	17	28	21	10	25	23	28	6	6	11	11
Vol d'armes et explosifs	Acc.	2	1	1		1	1	2	4	1	2		2
	Total	2	1	1		1	1	2	4	1	2		2



FC Vol autre

		2000	2013	2014	2015	2016	2017	2018	2019	2020	2021	2022	2023
Arrachage de sac à main	Acc.	1	3	1							1		
	Tent.	1											
	Total	2	3	1							1		
Vol à l'arraché	Acc.	3	3	1	1	1		2	1	2	2	1	
	Tent.	1						2					
	Total	4	3	1	1	1		4	1	2	2	1	
Vol à la tire	Acc.	20	10	14	11	9	9	7	9	9	4	10	22
	Tent.							1	1				
	Total	20	10	14	11	9	9	8	10	9	4	10	22
Vol à l'étalage	Acc.	16	19	28	46	48	77	45	22	23	36	21	33
	Tent.			1	1		2	1			1		
	Total	16	19	29	47	48	79	46	22	23	37	21	33
Vol par ruse	Acc.	4	2	5			2		1	1		1	
	Tent.	2	2								1	1	
	Total	6	4	5			2		1	1	1	2	
Vol de métaux	Acc.	4	2	2	2	3	4		1	2		1	1
	Tent.												
	Total	4	2	2	2	3	4		1	2		1	1
Vol sur les chantiers	Acc.	1	4	8	2	1	3		1	1	1	1	1
	Tent.												
	Total	1	4	8	2	1	3		1	1	1	1	1
Vol d'animaux	Acc.					2	1						
	Tent.												
	Total					2	1						



Criminalité ICT

		2000	2013	2014	2015	2016	2017	2018	2019	2020	2021	2022	2023
Fraude de cartes de paiements	Acc.		1	2	1		1	8	2	1	2	13	20
	Total		1	2	1		1	8	2	1	2	13	20
Phishing	Acc.									1	5	16	10
	Total									1	5	16	10
Ransomware	Acc.						1						
	Total						1						
Shouldersurfing	Acc.										1		3
	Total										1		3

FC Autre

		2000	2013	2014	2015	2016	2017	2018	2019	2020	2021	2022	2023
Violence contre les métiers d'intérêt général	Acc.		1	3	3		3	5	3	1	2		3
	Total		1	3	3		3	5	3	1	2		3
Graffiti	Acc.	4		7	7	11	5	3	3				7
	Total	4		7	7	11	5	3	3				7
Dégradation de voiture	Acc.	20	37	50	31	35	43	41	34	32	33	31	56
	Total	20	37	50	31	35	43	41	34	32	33	31	56
Rixe au couteau	Acc.						1			1			
	Total						1			1			



PH Violence intrafamiliale (VIF)

		2000	2013	2014	2015	2016	2017	2018	2019	2020	2021	2022	2023
VIF: physique, dans le couple	Acc.	4	16	20	18	25	22	23	25	27	25	26	32
	Tent.							1					
	Total	4	16	20	18	25	22	24	25	27	25	26	32
VIF: physique, envers des descendants	Acc.		2	3	2		3	3	9	5	5	7	4
	Tent.												
	Total		2	3	2		3	3	9	5	5	7	4
VIF: physique, envers d'autres membres	Acc.	15	3	3		6	3	7	6	3	4	4	4
	Tent.												
	Total	15	3	3		6	3	7	6	3	4	4	4
VIF: sexuelle, dans le couple	Acc.										1	1	1
	Tent.		1										
	Total		1								1	1	1
VIF: sexuelle, envers des descendants	Acc.				1			2	1	1	3		
	Tent.												
	Total				1			2	1	1	3		
VIF: psychique, dans le couple	Acc.	7	10	25	23	20	12	40	32	28	31	42	28
	Tent.												
	Total	7	10	25	23	20	12	40	32	28	31	42	28
VIF: psychique, envers des descendants	Acc.	1						3	1			2	
	Tent.												
	Total	1						3	1			2	
VIF: psychique, envers d'autres membres	Acc.	4	1	2			2	1			1	2	2
	Tent.												
	Total	4	1	2			2	1			1	2	2
VIF: économique, dans le couple	Acc.				1		2	2	3	1	3	3	4
	Tent.	1											
	Total	1			1		2	2	3	1	3	3	4
VIF: économique, envers des descendants	Acc.						1	1	1				
	Tent.												
	Total						1	1	1				
VIF: économique, envers d'autres membres	Acc.	6	5	1	2	3	2	3	4	1	1	2	1
	Tent.					1				1			
	Total	6	5	1	2	4	2	3	4	2	1	2	1



PH Hormones et dopage

		2000	2013	2014	2015	2016	2017	2018	2019	2020	2021	2022	2023
Dopage humain	Acc.			1	1								
	Total			1	1								

PH Drogues

		2000	2013	2014	2015	2016	2017	2018	2019	2020	2021	2022	2023
Vente de cocaïne	Acc.		1			3	3				4	5	5
	Total		1			3	3				4	5	5

		2000	2013	2014	2015	2016	2017	2018	2019	2020	2021	2022	2023
Production de drogues synthétiques	Acc.			1									
	Total			1									

		2000	2013	2014	2015	2016	2017	2018	2019	2020	2021	2022	2023
Import-export de drogues synthétiques	Acc.			1									
	Total			1									

		2000	2013	2014	2015	2016	2017	2018	2019	2020	2021	2022	2023
Vente de drogues synthétiques	Acc.		1	4		1	1						
	Total		1	4		1	1						

		2000	2013	2014	2015	2016	2017	2018	2019	2020	2021	2022	2023
Production de cannabis (culture)	Acc.								1			1	1
	Total								1			1	1

		2000	2013	2014	2015	2016	2017	2018	2019	2020	2021	2022	2023
Vente-traffic d'héroïne	Acc.			1	1	1	2						
	Total			1	1	1	2						

PH Traite des êtres humains

		2000	2013	2014	2015	2016	2017	2018	2019	2020	2021	2022	2023
TEH - exploitation économique	Acc.		1	1	1	1	1	1					
	Total		1	1	1	1	1	1					

		2000	2013	2014	2015	2016	2017	2018	2019	2020	2021	2022	2023
TEH - exploitation sexuelle	Acc.	1								1			
	Total	1								1			

PH Violence dans l'espace public

		2000	2013	2014	2015	2016	2017	2018	2019	2020	2021	2022	2023
Violence physique (transport public)	Acc.		1		1	1	2	3	2			2	
	Total		1		1	1	2	3	2			2	



PH Violence dans l'espace public

		2000	2013	2014	2015	2016	2017	2018	2019	2020	2021	2022	2023
Violence physique (voie publique)	Acc.	9	31	30	19	32	33	38	40	16	26	31	34
	Tent.	1				1			2	1		1	
	Total	10	31	30	19	33	33	38	42	17	26	32	34
Violence physique (autre endroit public)	Acc.	2	1	1		1	4	6	3	1	1	3	5
	Tent.												
	Total	2	1	1		1	4	6	3	1	1	3	5
Violence physique (endroit accessible au public)	Acc.	25	19	26	13	17	25	19	20	6	8	9	15
	Tent.						1						
	Total	25	19	26	13	17	26	19	20	6	8	9	15
Violence sexuelle (transport public)	Acc.										1		
	Tent.												
	Total										1		
Violence sexuelle (voie publique)	Acc.			2	1	2	3	2		2		1	1
	Tent.						1						
	Total			2	1	2	4	2		2		1	1
Violence sexuelle (autre endroit public)	Acc.						1		1		1	1	
	Tent.												
	Total						1		1		1	1	
Violence sexuelle (endroit accessible au public)	Acc.		1		1	5	3	3	1	5		2	2
	Tent.												
	Total		1		1	5	3	3	1	5		2	2
Violence psychique (transport public)	Acc.		1				1		1				
	Tent.												
	Total		1				1		1				
Violence psychique (voie publique)	Acc.	8	24	39	21	30	35	34	38	19	33	36	37
	Tent.												
	Total	8	24	39	21	30	35	34	38	19	33	36	37
Violence psychique (autre endroit public)	Acc.	3	4	3	4	5	6	4	3	2	4	5	7
	Tent.												
	Total	3	4	3	4	5	6	4	3	2	4	5	7
Violence psychique (endroit accessible au public)	Acc.	18	21	10	17	11	16	20	16	14	10	8	14
	Tent.												
	Total	18	21	10	17	11	16	20	16	14	10	8	14



PH Violence dans l'espace public

		2000	2013	2014	2015	2016	2017	2018	2019	2020	2021	2022	2023
Vol à main armée (endroit accessible au public)	Acc.	2	1	1	1								
	Tent.								1				
	Total	2	1	1	1				1				
Vol avec violence sans arme (voie publique)	Acc.	8	6	1	2			3	1	2	3	2	1
	Tent.	1					2	2			1		
	Total	9	6	1	2		2	5	1	2	4	2	1
Vol avec violence sans arme (autre endroit public)	Acc.				1	1	1			1			
	Tent.	1											
	Total	1			1	1	1			1			
Vol avec violence sans arme (endr. acces. au pub.)	Acc.	1	5	1	2	3	1		3	3	1	2	2
	Tent.	1	2										
	Total	2	7	1	2	3	1		3	3	1	2	2

PH Autre

		2000	2013	2014	2015	2016	2017	2018	2019	2020	2021	2022	2023
Faux policiers	Acc.			2									
	Tent.		1										
	Total		1	2									
Terrorisme, extrémisme et radicalisme	Acc.							1	1		1		
	Tent.												
	Total							1	1		1		
Cyberharcèlement	Acc.		1				4	1	1	6	2	6	6
	Tent.												
	Total		1				4	1	1	6	2	6	6
Fraude à l'identité	Acc.	7	3	3	5	6	7	8	9	4	7	7	5
	Tent.						1						
	Total	7	3	3	5	6	8	8	9	4	7	7	5



STATISTIQUES POLICIERES DE CRIMINALITE

LIEU DE PERPETRATION: COMMUNE

Malmedy

***ANNEXE IV: FAITS ENREGISTRES
NON CRIMINELS***



Malmedy

Faits non criminels

Maladies / Décès / Disparition

	2000	2013	2014	2015	2016	2017	2018	2019	2020	2021	2022	2023
Suicide	4		7	6	5	6	12	11	9	7	11	7
Personne malade	9	3	8	4	2	2	4	3	12	6	12	15
Décès suspect	1			2	1			1	1	1	1	
Décès naturel	2	4	2	4	4		4	2	3	1	5	2
Disparition (personne disparue)	3	4	5	4	5	7	2	4	3	3	8	6
Accident (sauf roulage)		4	3	2		3	2	1			1	2
Sécurité des travailleurs (accident du travail)												1
Autres	1											
Total	20	15	25	22	17	18	24	22	28	18	38	33

Appels

	2000	2013	2014	2015	2016	2017	2018	2019	2020	2021	2022	2023
Alarme			3									
Appels	2	1	3		3	3	1	2	7	2	1	4
Total	2	1	6		3	3	1	2	7	2	1	4

Problèmes sociaux

	2000	2013	2014	2015	2016	2017	2018	2019	2020	2021	2022	2023
Différends familiaux	16	10	3	5	4	5	3	4	10	7	3	12
Différend (pas de coups)	9	3	5	6	3	3	1	3	3	1	1	3
Affaire civile	3	5	2	3	2	1		1	2		1	1
Protection de la jeunesse	5	1	3	4	3	5	2	7	11	4	6	6
Autres	5		2				1	1		2	1	
Total	38	19	15	18	12	14	7	16	26	14	12	22



Catastrophes

	2000	2013	2014	2015	2016	2017	2018	2019	2020	2021	2022	2023
Fuite de gaz		1										
Dégâts tempête							1	1				
Total		1					1	1				

Ordre public

	2000	2013	2014	2015	2016	2017	2018	2019	2020	2021	2022	2023
Troubles	1	1	1	2		4	10	4	3	2		
Autres									1			
Total	1	1	1	2		4	10	4	4	2		

Agissements suspects

	2000	2013	2014	2015	2016	2017	2018	2019	2020	2021	2022	2023
	6	5	6	3	6	1	1	2	2	2	2	1
Total	6	5	6	3	6	1	1	2	2	2	2	1

Objets trouvés

	2000	2013	2014	2015	2016	2017	2018	2019	2020	2021	2022	2023
					3					1		
Total					3					1		

Objets perdus

	2000	2013	2014	2015	2016	2017	2018	2019	2020	2021	2022	2023
	19	259	217	254	282	273	316	335	243	231	237	260
Total	19	259	217	254	282	273	316	335	243	231	237	260



Autres non-infractions

	2000	2013	2014	2015	2016	2017	2018	2019	2020	2021	2022	2023
Ordonnance de capture												1
Non-respect des conditions		1		2	2		1	3	5	8	10	11
Procès-verbal d'information	7	35	26	9	22	11		1	5	1	2	
Notification		20	19	17	11	13	16	10	3	12	21	25
Dégradation involontaire câbles (non-télécom)		2			1							
Comportement lié à une radicalisation violente								1		1		
Demande signalement surveillance électronique											3	8
Fonction de contrôle armes									2			
Autres non infractions	5											
Total	12	58	45	28	36	24	17	15	15	22	36	45