

# ***STATISTIQUES POLICIERES DE CRIMINALITE***

---

*LIEU DE PERPETRATION: COMMUNE*

**Lincant**

**2000 - 2023**

*Police fédérale - DGRIDRIIBIPOL*

# ***STATISTIQUES POLICIERES DE CRIMINALITE***

---

***LIEU DE PERPETRATION: COMMUNE***

**Lincen**

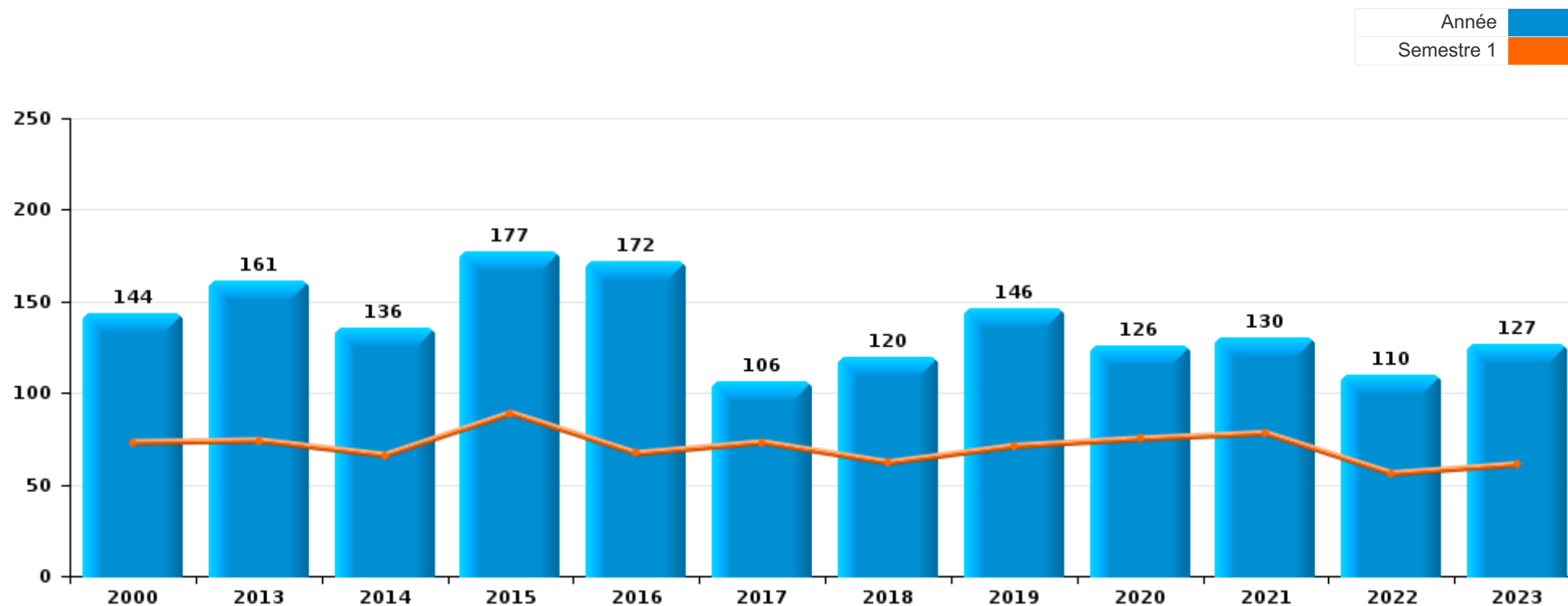
***PARTIE I : INFRACTIONS JUDICIAIRES***

# CRIMINALITE ENREGISTREE COMMISE AU NIVEAU DE LA COMMUNE



## Lincet

	2000	2013	2014	2015	2016	2017	2018	2019	2020	2021	2022	2023
Nombre total des délits	144	161	136	177	172	106	120	146	126	130	110	127





**Lincet**

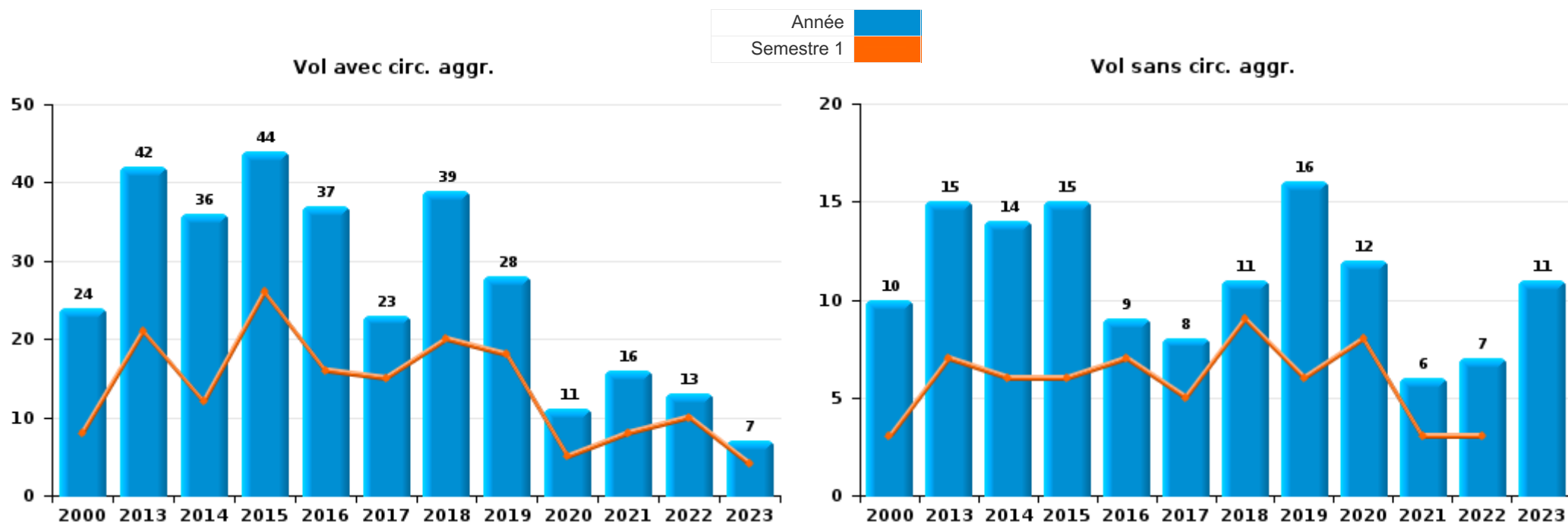
	2000	2013	2014	2015	2016	2017	2018	2019	2020	2021	2022	2023
Vol et extorsion	49	57	51	59	47	33	50	44	23	22	20	19
Dégradation de la propriété	12	22	13	31	27	12	9	20	11	12	11	11
Infr. contre l'intégrité physique	17	13	15	14	20	13	8	14	10	20	21	21
Infr. contre autres valeurs morales et sentiments	8	15	17	16	16	5	8	15	14	17	5	25
Fraude	3	8	6	10	3	5	6	23	23	9	13	12
Infr. contre la sécurité publique	10	9	6	5	5	3	9	8	5	6	5	9
Armes et explosifs		8	4	10	16		2	1	2	5	1	1
Drogues	7	9	1	5	2	3	4	3	6	3	4	1
Infr. contre les mœurs	8		2	4	3	2	4	3	4	4	8	1
Registre de population		5	4	4	2	4	3	7	4	3	2	2
Criminalité informatique		2	2		3	1	2	1	1	6	6	14
Environnement	8	1	2	2	3	6	3	2		3	3	3
Protection de la jeunesse		5	3	3	5	6	1			4	6	3
Infr. relative au statut juridique de l'enfant	12	1	1	1	3	3	2		2	1		1
Infr. contre la famille			1	4	3	3	4		2	7		1
Infr. contre la foi publique	3	3	4		2	3	1	2	6	1		
Infr. contre l'autorité publique				2	3	1	1	1		2	1	2
Ivresse et alcool		1	2	2	3				1		1	1
Santé publique									10	1		
Législation sur les étrangers			1	1	3	1	2		1			
Protection de la personne	2	1		1	1					2		
Code pénal social			1	2	1	1			1			
Législation économique	1					1	1			1	2	
Autres lois spéciales	1	1										
Carte d'identité				1						1		
Contravention Code pénal	1				1							
Protection des revenus publics								1			1	
Autres infractions Code pénal								1				
Législation sur les élections	1											
Travail	1											
<b>Sous-total</b>	<b>144</b>	<b>161</b>	<b>136</b>	<b>177</b>	<b>172</b>	<b>106</b>	<b>120</b>	<b>146</b>	<b>126</b>	<b>130</b>	<b>110</b>	<b>127</b>
<b>Contravention règlement policier local</b>	<b>1</b>	<b>9</b>	<b>10</b>	<b>15</b>	<b>5</b>	<b>3</b>	<b>2</b>	<b>5</b>	<b>2</b>	<b>3</b>	<b>7</b>	<b>13</b>
<b>Sous-total</b>	<b>1</b>	<b>9</b>	<b>10</b>	<b>15</b>	<b>5</b>	<b>3</b>	<b>2</b>	<b>5</b>	<b>2</b>	<b>3</b>	<b>7</b>	<b>13</b>
<b>Total</b>	<b>145</b>	<b>170</b>	<b>146</b>	<b>192</b>	<b>177</b>	<b>109</b>	<b>122</b>	<b>151</b>	<b>128</b>	<b>133</b>	<b>117</b>	<b>140</b>



I.1. Catégorie des infractions : Vol et extorsion (top 5 des infractions au niveau national 2023)

Lincet

	2000	2013	2014	2015	2016	2017	2018	2019	2020	2021	2022	2023
<b>Vol avec circ. aggr.</b>	24	42	36	44	37	23	39	28	11	16	13	7
<b>Vol sans circ. aggr.</b>	10	15	14	15	9	8	11	16	12	6	7	11
<b>Vol non spécifié</b>	15											
<b>Extorsion</b>			1		1	2						1
<b>Total</b>	<b>49</b>	<b>57</b>	<b>51</b>	<b>59</b>	<b>47</b>	<b>33</b>	<b>50</b>	<b>44</b>	<b>23</b>	<b>22</b>	<b>20</b>	<b>19</b>





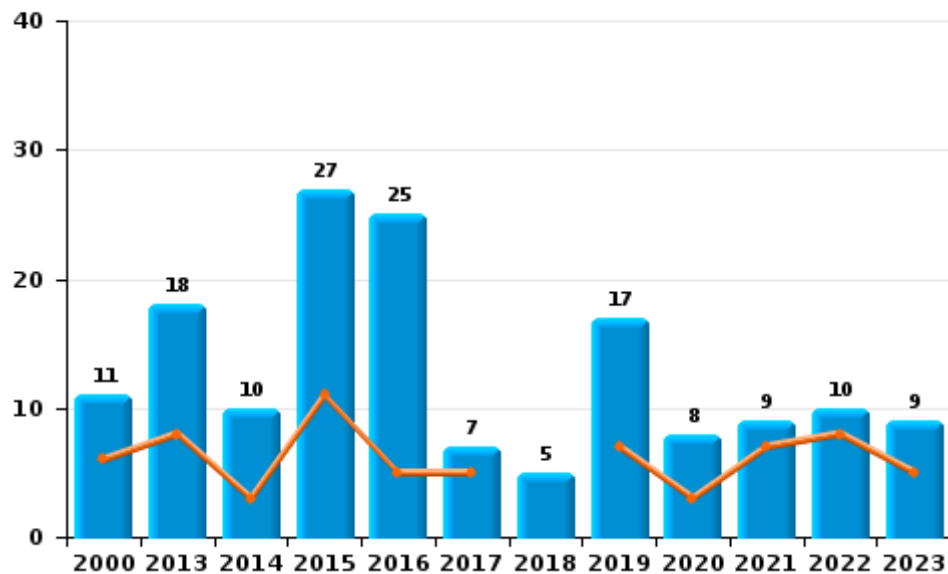
I.2. Catégorie des infractions : Dégradation de la propriété (top 5 des infractions au niveau national 2023)

Lincet

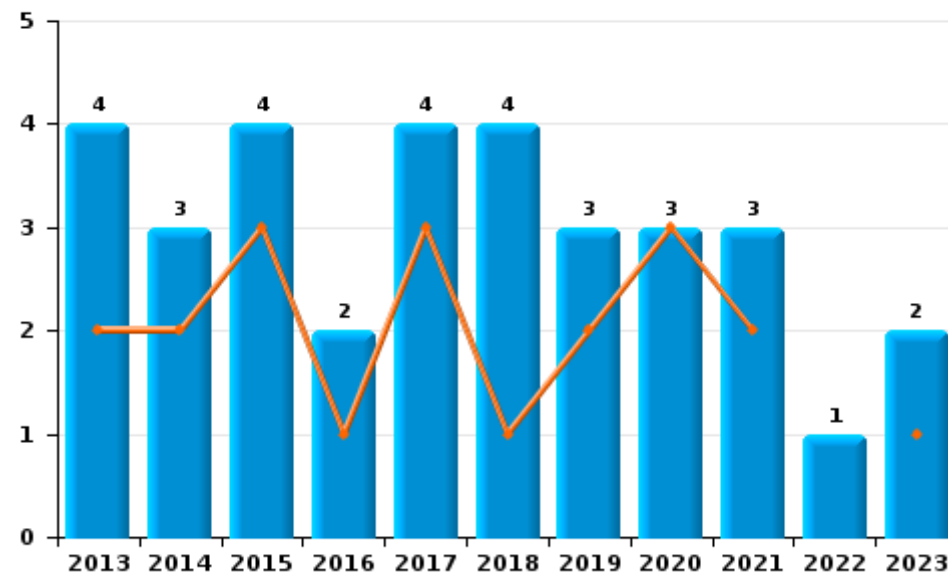
	2000	2013	2014	2015	2016	2017	2018	2019	2020	2021	2022	2023
Vandalisme	11	18	10	27	25	7	5	17	8	9	10	9
Incendie involontaire		3	3	4	1	1	4	2		2	1	2
Incendie volontaire		1			1	3		1	3	1		
Destruction, dénaturation, dégradation	1					1						
<b>Total</b>	<b>12</b>	<b>22</b>	<b>13</b>	<b>31</b>	<b>27</b>	<b>12</b>	<b>9</b>	<b>20</b>	<b>11</b>	<b>12</b>	<b>11</b>	<b>11</b>



Vandalisme



Incendie

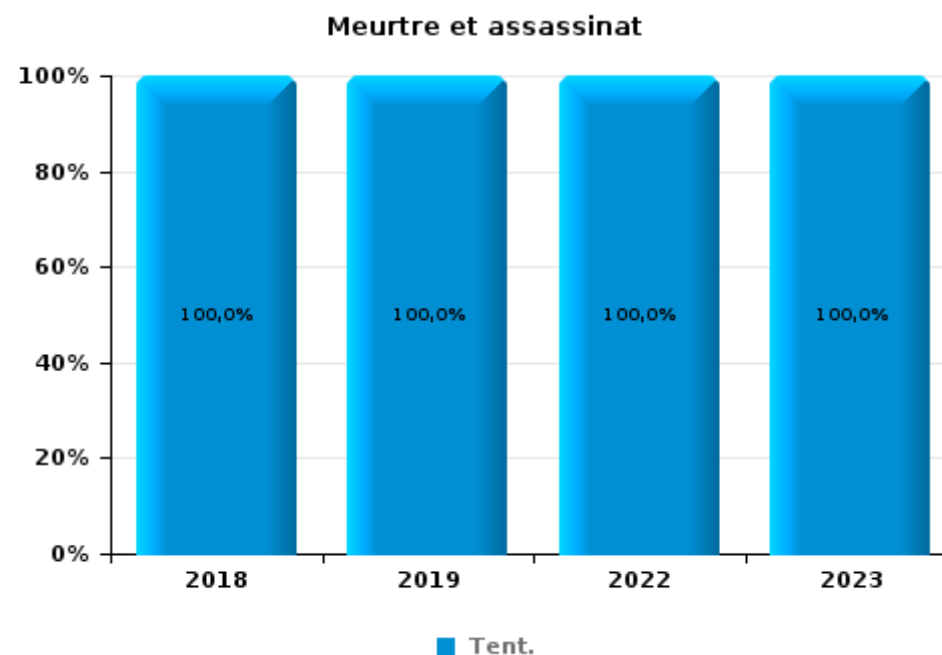
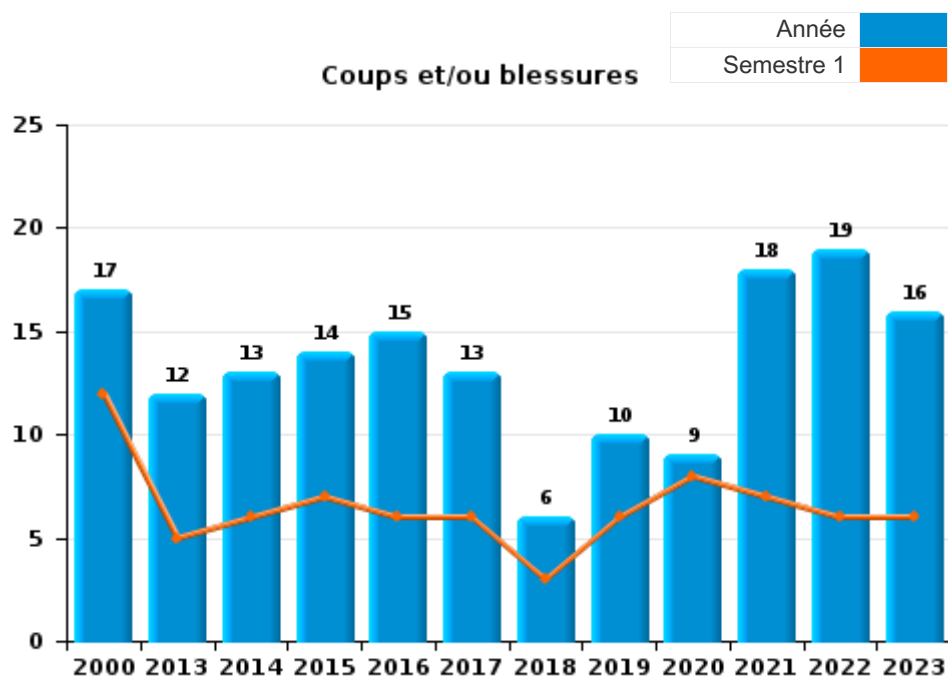




I.3. Catégorie des infractions : Infr. contre l'intégrité physique (top 5 des infractions au niveau national 2023)

Lincant

	2000	2013	2014	2015	2016	2017	2018	2019	2020	2021	2022	2023
Coups et/ou blessures	17	12	13	14	15	13	6	10	9	18	19	16
Autres		1	2		5		1	3	1	2	1	4
Meurtre et assassinat							1	1			1	1
<b>Total</b>	<b>17</b>	<b>13</b>	<b>15</b>	<b>14</b>	<b>20</b>	<b>13</b>	<b>8</b>	<b>14</b>	<b>10</b>	<b>20</b>	<b>21</b>	<b>21</b>





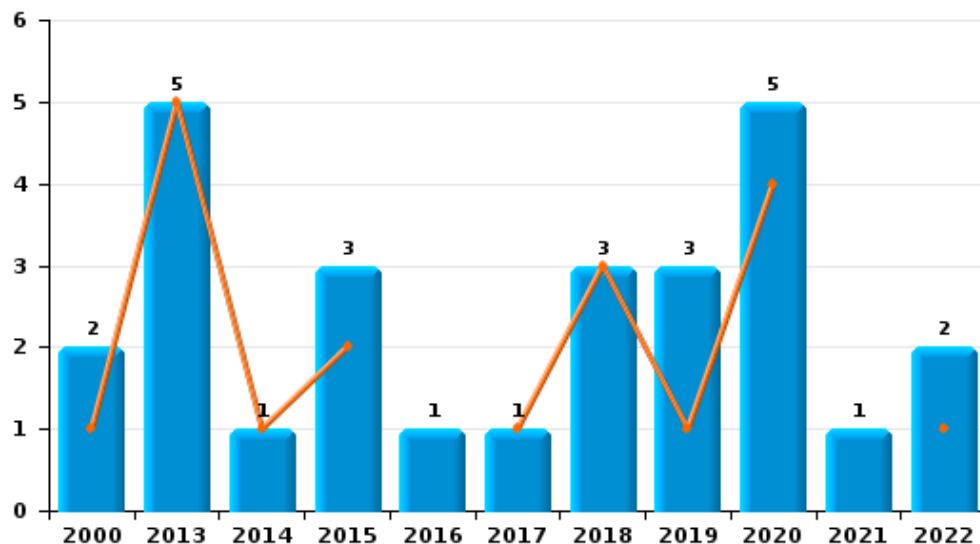
I.4. Catégorie des infractions : Drogues (top 5 des infractions au niveau national 2023)

Lincet

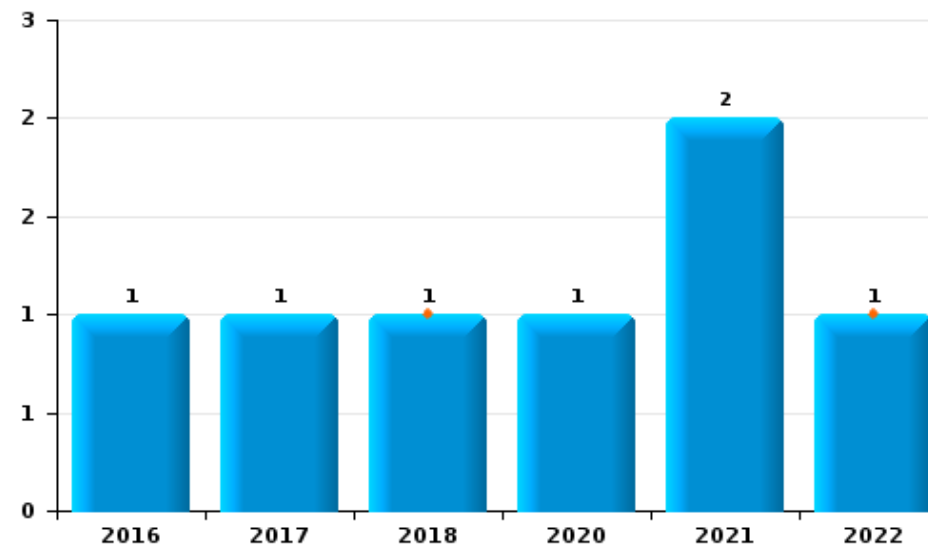
	2000	2013	2014	2015	2016	2017	2018	2019	2020	2021	2022	2023
Détention	2	5	1	3	1	1	3	3	5	1	2	
Commerce					1	1	1		1	2	1	
Usage	3	2		1								
Fabrication						1					1	1
Importation et exportation	2	1										
Autres		1		1								
<b>Total</b>	<b>7</b>	<b>9</b>	<b>1</b>	<b>5</b>	<b>2</b>	<b>3</b>	<b>4</b>	<b>3</b>	<b>6</b>	<b>3</b>	<b>4</b>	<b>1</b>



Détention



Commerce







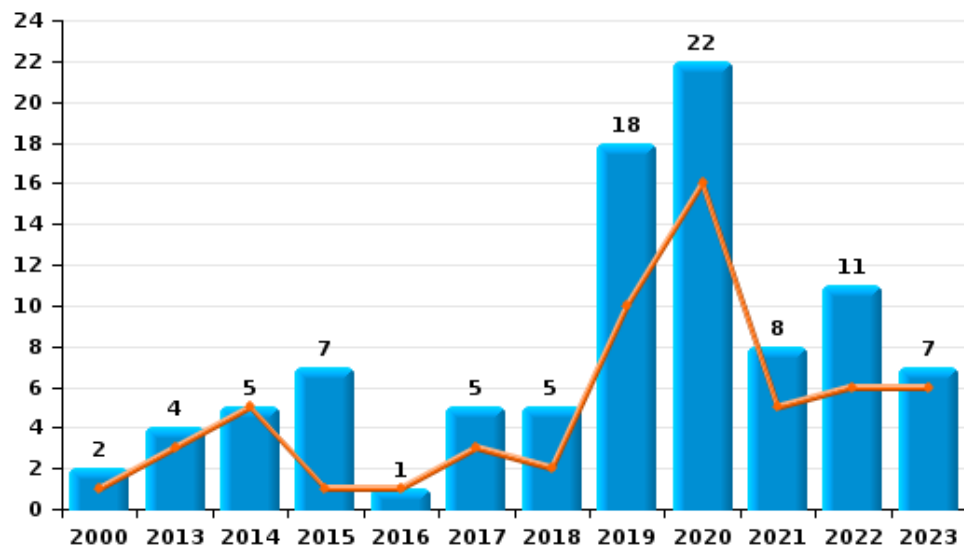
I.5. Catégorie des infractions : Fraude (top 5 des infractions au niveau national 2023)

**Lincet**

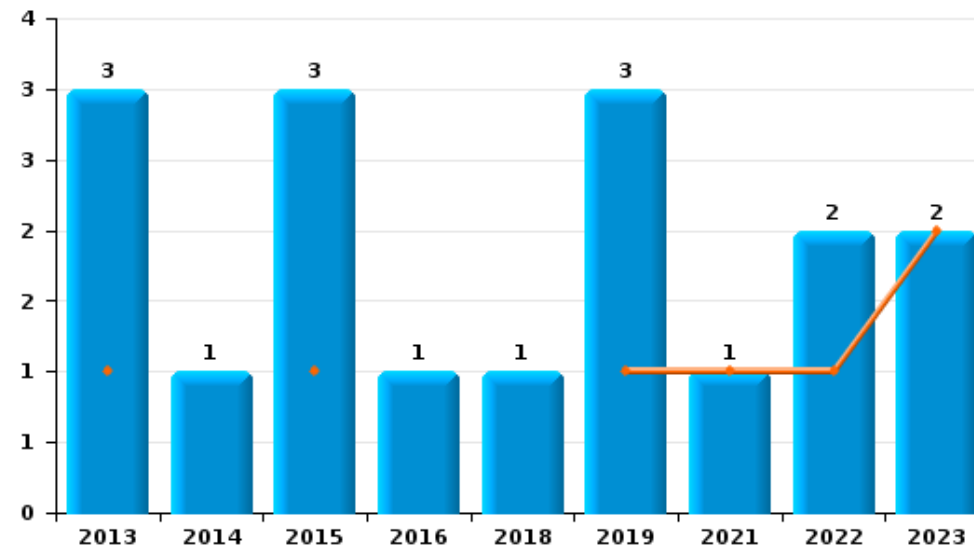
	2000	2013	2014	2015	2016	2017	2018	2019	2020	2021	2022	2023
Escroquerie	2	4	5	7	1	5	5	18	22	8	11	7
Abus de confiance et infr. apparentées		3	1	3	1		1	3		1	2	2
Détournement et destruction frauduleuse	1				1			1				1
Recel								1	1			1
Fraudes: Autres												1
Infr. liées à l'insolvabilité		1										
<b>Total</b>	<b>3</b>	<b>8</b>	<b>6</b>	<b>10</b>	<b>3</b>	<b>5</b>	<b>6</b>	<b>23</b>	<b>23</b>	<b>9</b>	<b>13</b>	<b>12</b>



Escroquerie



Abus de confiance et infr. apparentées



# ***STATISTIQUES POLICIERES DE CRIMINALITE***

---

***LIEU DE PERPETRATION: COMMUNE***

**Lincet**

***PARTIE II : FIGURES CRIMINELLES / PHENOMENES***



Lincent

FC Vol moyen de transport

	2000	2013	2014	2015	2016	2017	2018	2019	2020	2021	2022	2023
Vol de voiture	6	4	3	3	1		3	2			2	1
Vol de moto		1										
Carjacking											1	
Vol dans les garages	1	2	2		1			2				
Vol de vélomoteur		1										
Vol de vélo		1		1	1		1	1	1			

FC Cambriolage

	2000	2013	2014	2015	2016	2017	2018	2019	2020	2021	2022	2023
Cambriolage dans habitation	18	28	25	27	28	12	24	10	7	11	8	6
Cambriolage ds entreprise ou commerce		3	4	3	1	2	1	8		1	1	
Cambriolage ds service public ou bâtiment administ	1		2			1	1	2				
Cambriolage dans bâtiment (total)	19	30	31	30	29	15	26	20	7	12	9	6



**FC Vol autre**

	2000	2013	2014	2015	2016	2017	2018	2019	2020	2021	2022	2023
Vol à main armée								1				
Vol avec violence sans arme		1	4		1	2	1		1		2	3
Vol dans ou sur un véhicule	3	4	1	6	4	6	4	3	4	4	4	
Vol d'armes et explosifs	1	1	1		1	1	1					1
Arrachage de sac à main		1										
Vol à l'arraché		1										
Vol à la tire		1	1	2					1			
Vol par ruse	1	2	2	2		1						1
Vol de métaux		3		1			4	2	1		1	1
Vol sur les chantiers	12	1			4							
Vol d'animaux	1				2							1
Vol de cargaison		1		1		2						

**Criminalité ICT**

	2000	2013	2014	2015	2016	2017	2018	2019	2020	2021	2022	2023
Fraude de cartes de paiements					3					2	3	1
Phishing												6

**FC Autre**

	2000	2013	2014	2015	2016	2017	2018	2019	2020	2021	2022	2023
Violence contre les métiers d'intérêt général						1		2	1			
Graffiti	1								1			
Dégradation de voiture	1	4	3	7	5	3	2	13	5	4	6	1
Rixe au couteau											1	1



PH Violence intrafamiliale (VIF)

	2000	2013	2014	2015	2016	2017	2018	2019	2020	2021	2022	2023
VIF: physique, dans le couple	3	5	6	3	5	3	2	5	5	4	6	8
VIF: physique, envers des descendants	1	1		1	2	2				2	1	1
VIF: physique, envers d'autres membres	2	2	1	1					2	1	1	2
VIF: sexuelle, envers des descendants				1		1				1		
VIF: psychique, dans le couple	12	1	2	4	7	6	5		3	9	1	3
VIF: psychique, envers d'autres membres					1							
VIF: économique, dans le couple	1	1										1
VIF: économique, envers d'autres membres	1			1					1	1		

PH Hormones et dopage

	2000	2013	2014	2015	2016	2017	2018	2019	2020	2021	2022	2023
Engraissement illégal					1							

PH Drogues

	2000	2013	2014	2015	2016	2017	2018	2019	2020	2021	2022	2023
Vente de cocaïne										1	1	
Production de cannabis (culture)						1						

PH Trafic d'armes

	2000	2013	2014	2015	2016	2017	2018	2019	2020	2021	2022	2023
Commerce et production d'arme non à feu		1										

PH Traite des êtres humains

	2000	2013	2014	2015	2016	2017	2018	2019	2020	2021	2022	2023
TEH - exploitation sexuelle	1											



**PH Violence dans l'espace public**

	2000	2013	2014	2015	2016	2017	2018	2019	2020	2021	2022	2023
Violence physique (voie publique)	3		3	4	7	1	2	3	1	4	6	6
Violence physique (autre endroit public)				1								
Violence physique (endroit accessible au public)	4	1	2	1		2	1					
Violence sexuelle (voie publique)	1							1				
Violence psychique (voie publique)	1	6		3	1		2	4	1	2	2	9
Violence psychique (autre endroit public)						1				1		
Violence psychique (endroit accessible au public)			2	2	3	1	2	1		1		1
Vol à main armée (endroit accessible au public)								1				
Vol avec violence sans arme (voie publique)		1				1					1	

**PH Autre**

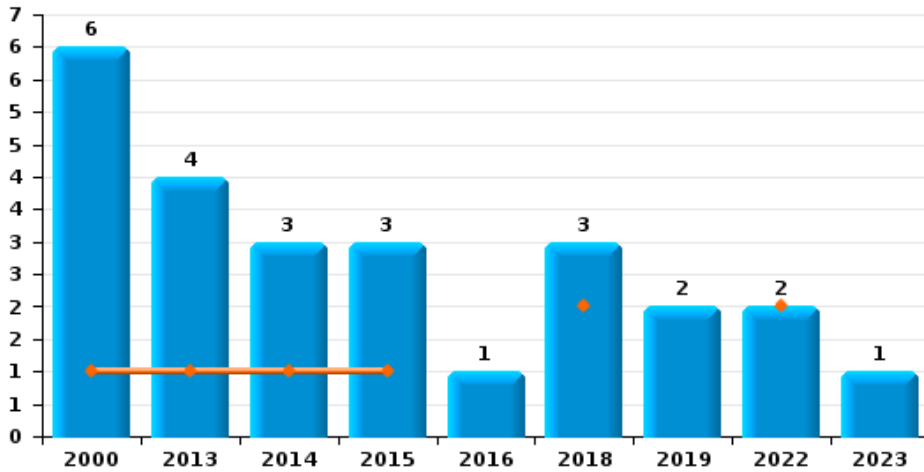
	2000	2013	2014	2015	2016	2017	2018	2019	2020	2021	2022	2023
Faux policiers												1
Terrorisme, extrémisme et radicalisme					1							
Cyberharcèlement		8	5	5	9	5	4	7	3	2	5	4
Fraude à l'identité		1	4			1	2	2	2	2	1	



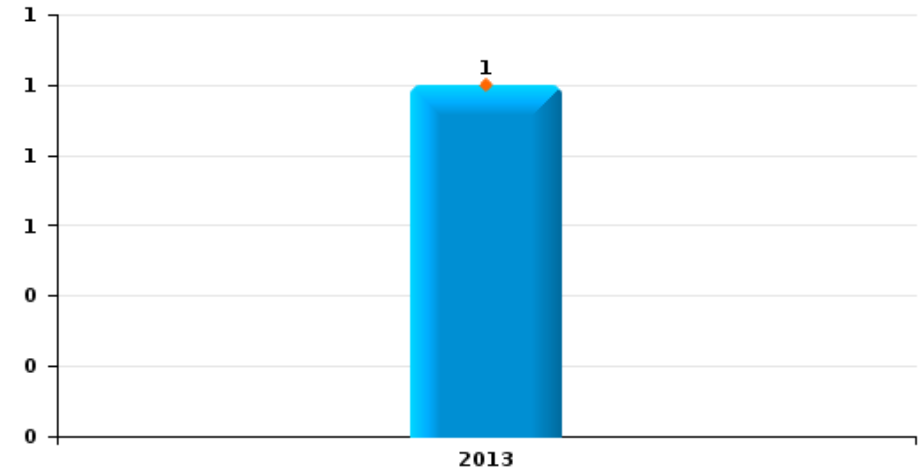
**Lincet**

Année	<span style="color: blue;">■</span>
Semestre 1	<span style="color: orange;">■</span>

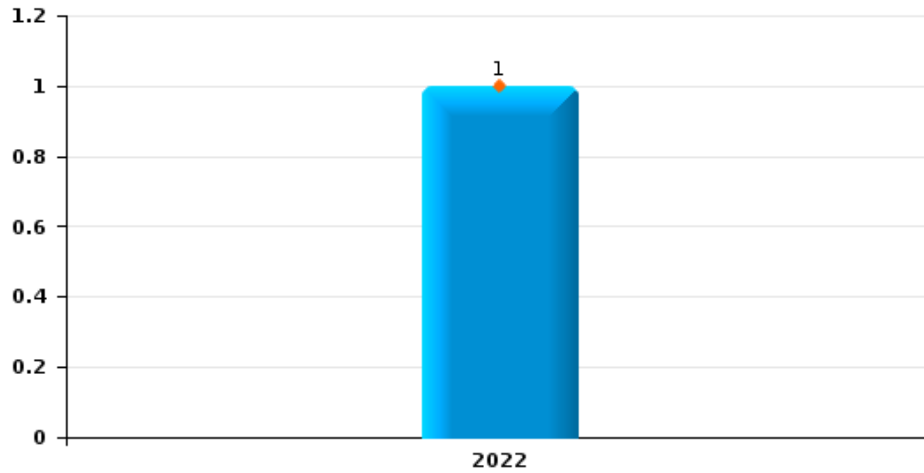
**Vol de voiture**



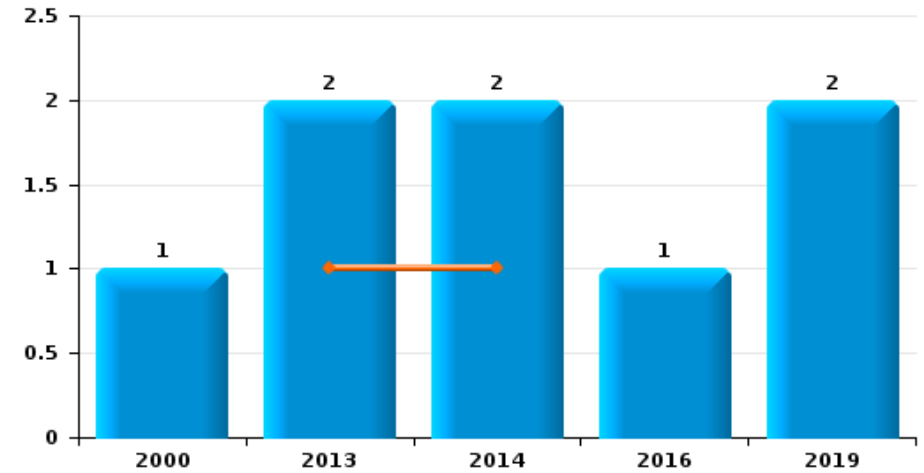
**Vol de moto**



**Carjacking**



**Vol dans les garages**

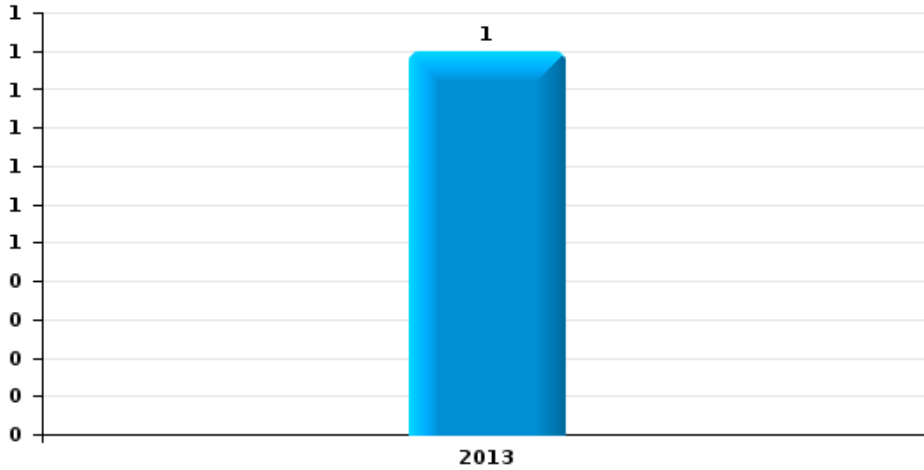




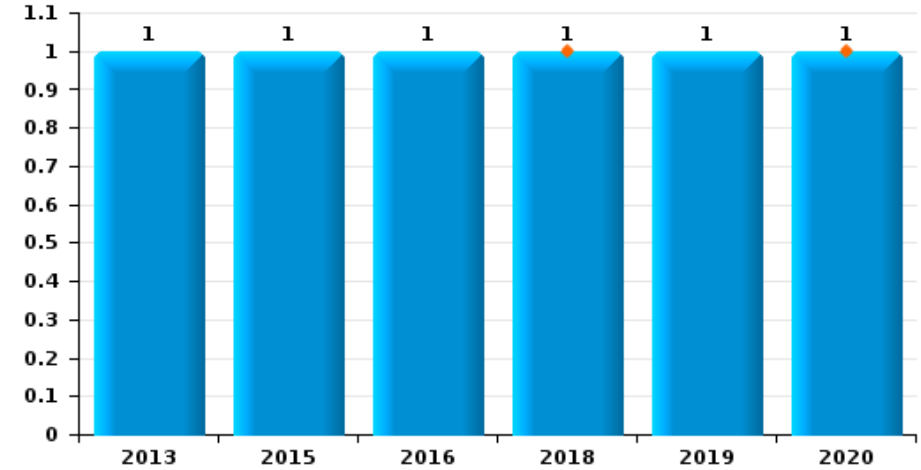
**Lincet**

Année	<span style="color: blue;">■</span>
Semestre 1	<span style="color: orange;">■</span>

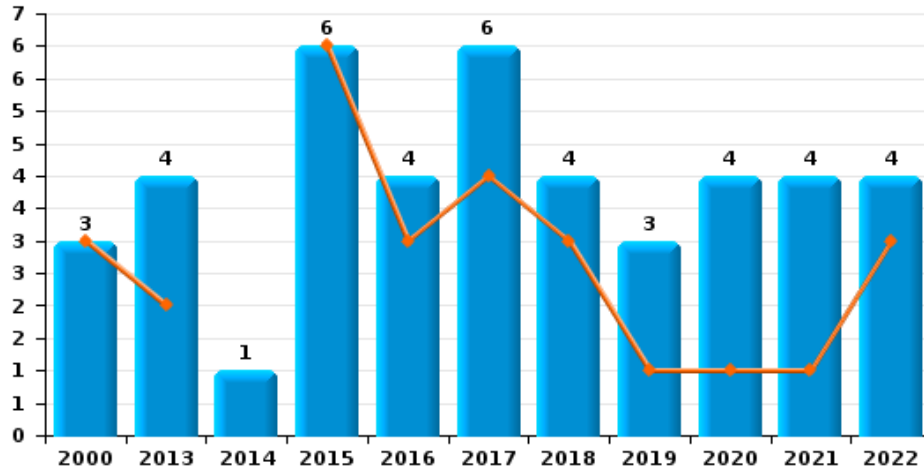
**Vol de vélomoteur**



**Vol de vélo**



**Vol dans ou sur un véhicule**



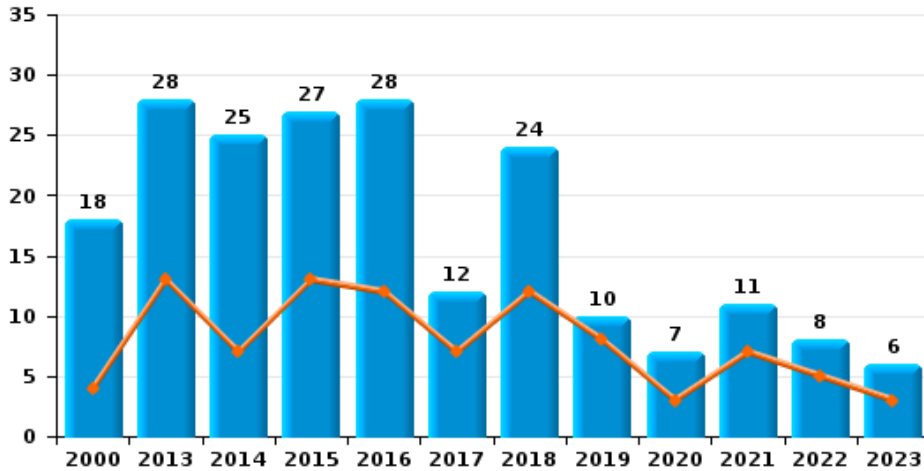




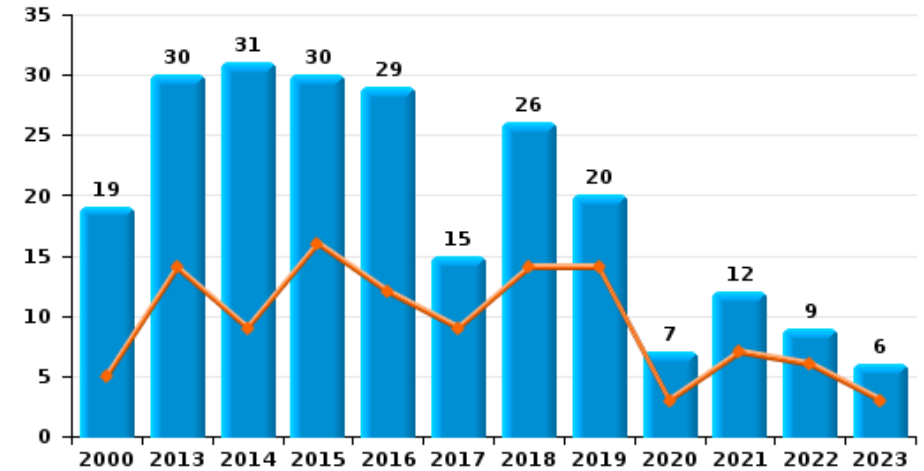
**Lincet**

Année ■  
Semestre 1 ■

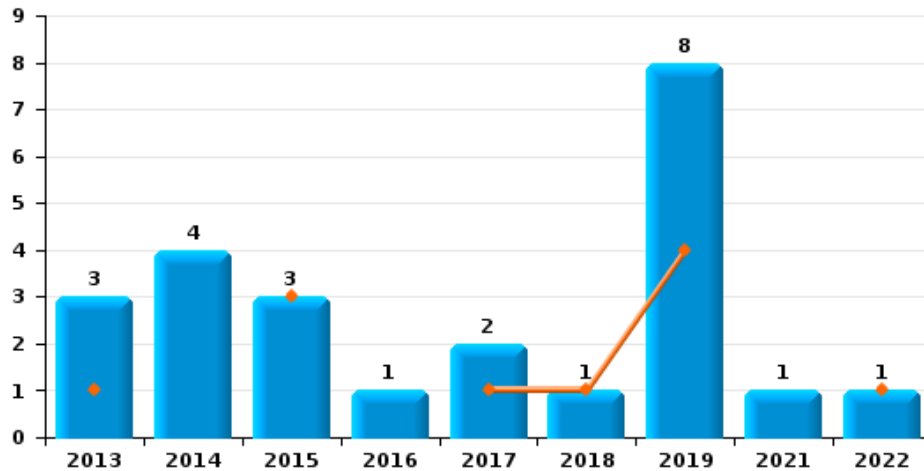
**Cambriolage dans habitation**



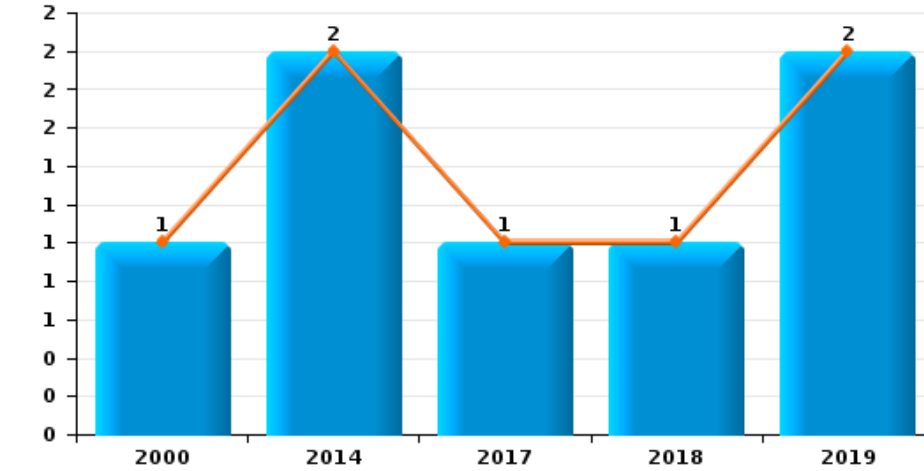
**Cambriolage dans bâtiment (total)**



**Cambriolage ds entreprise ou commerce**



**Cambriolage ds service public ou bâtiment administratif**

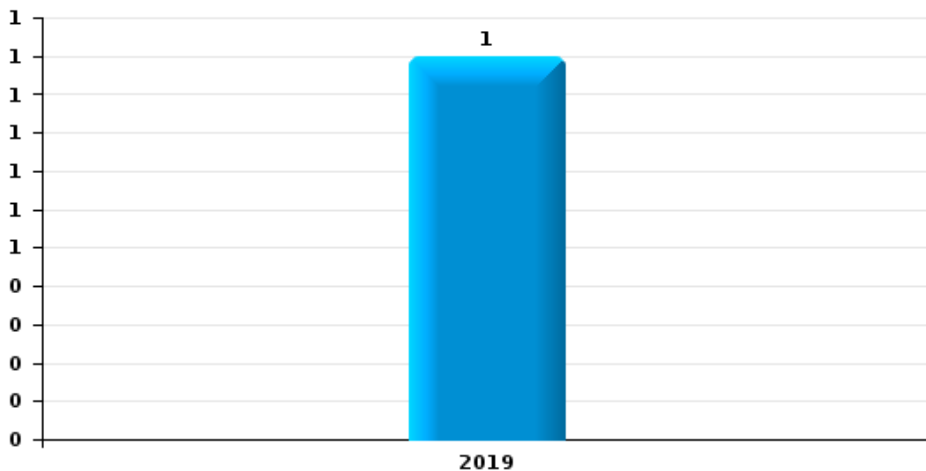




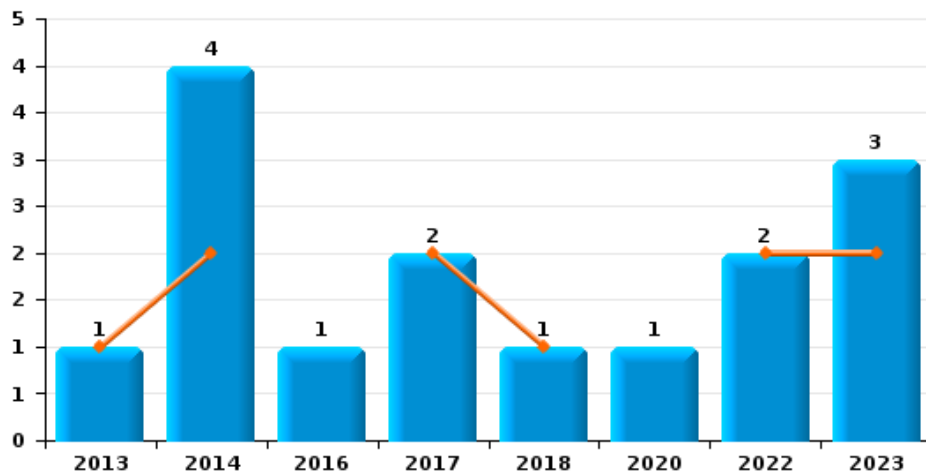
**Lincet**

Année	<span style="color: blue;">■</span>
Semestre 1	<span style="color: orange;">■</span>

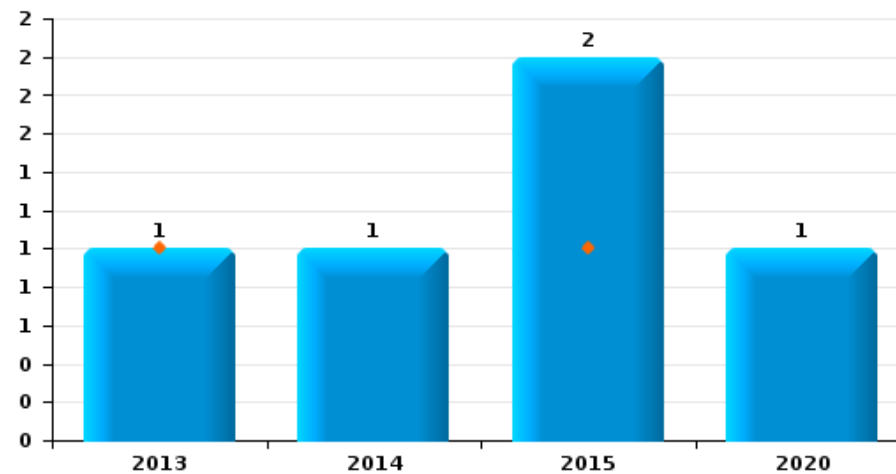
**Vol à main armée**



**Vol avec violence sans arme**



**Vol à la tire**

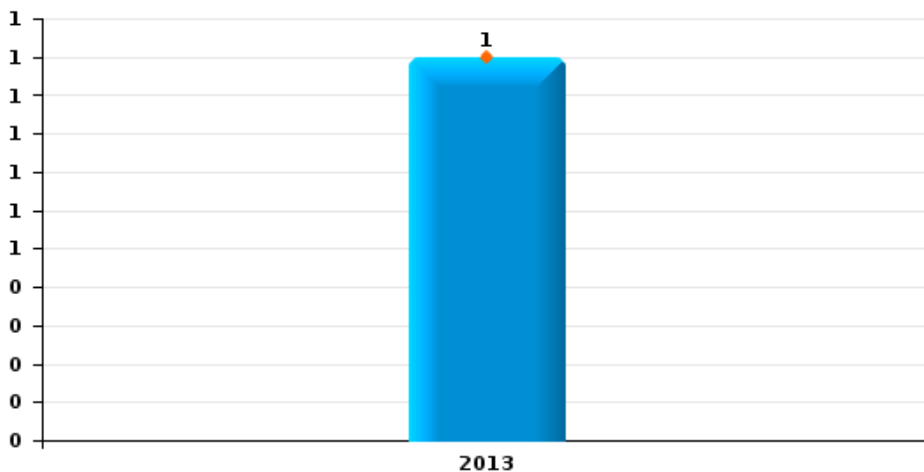




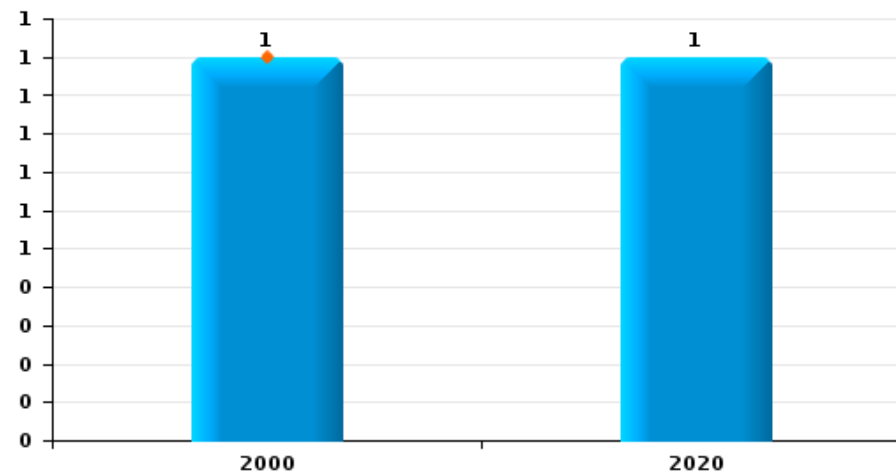
Lincient

Année	<span style="color: blue;">■</span>
Semestre 1	<span style="color: orange;">■</span>

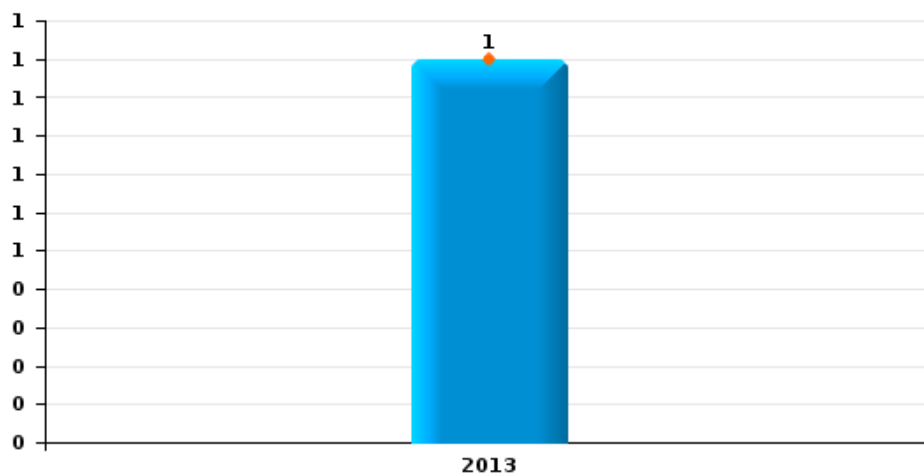
Arrachage de sac à main



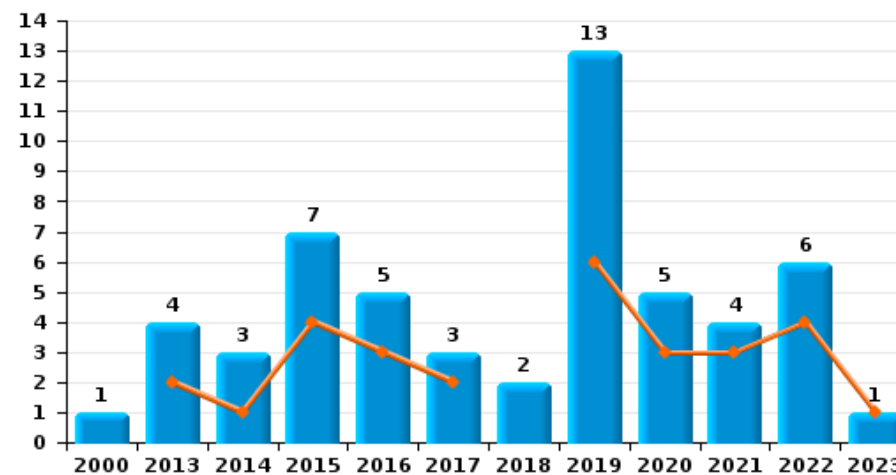
Graffiti



Vol à l'arraché



Dégradation de voiture





**Lincet**

**FC Vol moyen de transport**

		2000	2013	2014	2015	2016	2017	2018	2019	2020	2021	2022	2023
Vol de voiture	Sem 1	1	1	1				2				2	
	Sem 2	5	3	2	2	1		1	2				1
	<b>Total</b>	<b>6</b>	<b>4</b>	<b>3</b>	<b>3</b>	<b>1</b>		<b>3</b>	<b>2</b>			<b>2</b>	<b>1</b>
Vol de moto	Sem 1		1										
	<b>Total</b>		<b>1</b>										
Carjacking	Sem 1											1	
	<b>Total</b>											<b>1</b>	
Vol dans les garages	Sem 1		1	1									
	Sem 2	1	1		1				2				
	<b>Total</b>	<b>1</b>	<b>2</b>	<b>2</b>	<b>1</b>				<b>2</b>				
Vol de vélomoteur	Sem 2		1										
	<b>Total</b>		<b>1</b>										
Vol de vélo	Sem 1							1		1			
	Sem 2		1	1					1				
	<b>Total</b>		<b>1</b>	<b>1</b>	<b>1</b>			<b>1</b>	<b>1</b>	<b>1</b>			



FC Cambriolage

		2000	2013	2014	2015	2016	2017	2018	2019	2020	2021	2022	2023
Cambriolage dans habitation	Sem 1	4	13	7	13	12	7	12	8	3	7	5	3
	Sem 2	14	15	18	14	16	5	12	2	4	4	3	3
Total		18	28	25	27	28	12	24	10	7	11	8	6
Cambriolage ds entreprise ou commerce	Sem 1		1		3		1	1	4			1	
	Sem 2		2	4		1	1		4		1		
Total			3	4	3	1	2	1	8		1	1	
Cambriolage ds service public ou bâtiment	Sem 1	1		2			1	1	2				
	Total	1		2			1	1	2				
Cambriolage dans bâtiment (total)	Sem 1	5	14	9	16	12	9	14	14	3	7	6	3
	Sem 2	14	16	22	14	17	6	12	6	4	5	3	3
Total		19	30	31	30	29	15	26	20	7	12	9	6



FC Vol autre

		2000	2013	2014	2015	2016	2017	2018	2019	2020	2021	2022	2023
Vol à main armée	Sem 2								1				
	Total								1				
Vol avec violence sans arme	Sem 1		1	2			2	1				2	2
	Sem 2			2		1				1			1
Total			1	4		1	2	1		1		2	3
Vol dans ou sur un véhicule	Sem 1	3	2		6	3	4	3	1	1	1	3	
	Sem 2		2	1		1	2	1	2	3	3	1	
Total		3	4	1	6	4	6	4	3	4	4	4	
Vol d'armes et explosifs	Sem 1					1		1					1
	Sem 2	1	1	1			1						
Total		1	1	1	1	1	1	1					1
Arrachage de sac à main	Sem 1		1										
	Total		1										
Vol à l'arraché	Sem 1		1										
	Total		1										
Vol à la tire	Sem 1		1		1								
	Sem 2			1	1					1			
Total		1	1	2					1				
Vol par ruse	Sem 1		2		1								1
	Sem 2	1		2	1		1						
Total		1	2	2	2	1							1
Vol de métaux	Sem 1		2						1	1		1	1
	Sem 2		1		1			4	1				
Total		3		1			4	2	1		1	1	



FC Vol autre

		2000	2013	2014	2015	2016	2017	2018	2019	2020	2021	2022	2023
Vol sur les chantiers	Sem 1	4	1			3							
	Sem 2	8				1							
Total		12	1			4							
Vol d'animaux	Sem 1	1				1							
	Sem 2					1							1
Total		1				2							1
Vol de cargaison	Sem 1						2						
	Sem 2		1		1								
Total			1		1		2						



Criminalité ICT

		2000	2013	2014	2015	2016	2017	2018	2019	2020	2021	2022	2023
Fraude de cartes de paiements	Sem 1					2					2	3	1
	Sem 2					1							
Total						3					2	3	1
Phishing	Sem 1												3
	Sem 2												3
Total													6





FC Autre

		2000	2013	2014	2015	2016	2017	2018	2019	2020	2021	2022	2023
Violence contre les métiers d'intérêt général	Sem 1						1		2	1			
	Total						1		2	1			
Graffiti	Sem 1	1											
	Sem 2									1			
	Total	1								1			
Dégradation de voiture	Sem 1		2	1	4	3	2		6	3	3	4	1
	Sem 2	1	2	2	3	2	1	2	7	2	1	2	
	Total	1	4	3	7	5	3	2	13	5	4	6	1
Rixe au couteau	Sem 1											1	1
	Total											1	1



PH Violence intrafamiliale (VIF)

		2000	2013	2014	2015	2016	2017	2018	2019	2020	2021	2022	2023
VIF: physique, dans le couple	Sem 1	2	1	2		3	2	1	2	4	2		1
	Sem 2	1	4	4	3	2	1	1	3	1	2	6	7
Total		3	5	6	3	5	3	2	5	5	4	6	8
VIF: physique, envers des descendants	Sem 1	1	1		1		1				1		
	Sem 2					2	1				1	1	1
Total		1	1		1	2	2				2	1	1
VIF: physique, envers d'autres membres	Sem 1	2	1		1					2		1	2
	Sem 2		1	1							1		
Total		2	2	1	1					2	1	1	2
VIF: sexuelle, envers des descendants	Sem 1										1		
	Sem 2			1		1							
Total				1		1					1		
VIF: psychique, dans le couple	Sem 1	2		1	2	3	6			2	6		2
	Sem 2	10	1	1	2	4		5		1	3	1	1
Total		12	1	2	4	7	6	5		3	9	1	3
VIF: psychique, envers d'autres membres	Sem 1					1							
	Sem 2												
Total						1							
VIF: économique, dans le couple	Sem 1		1										1
	Sem 2	1	1										
Total		1	1										1
VIF: économique, envers d'autres membres	Sem 1										1		
	Sem 2	1		1						1			
Total		1		1						1	1		



PH Hormones et dopage

		2000	2013	2014	2015	2016	2017	2018	2019	2020	2021	2022	2023
Engraissement illégal	Sem 1					1							
	Total					1							



PH Drogues

		2000	2013	2014	2015	2016	2017	2018	2019	2020	2021	2022	2023
Vente de cocaïne	Sem 1											1	
	Sem 2										1		
	<b>Total</b>										<b>1</b>	<b>1</b>	
Production de cannabis (culture)	Sem 1						1						
	<b>Total</b>						<b>1</b>						



PH Trafic d'armes

		2000	2013	2014	2015	2016	2017	2018	2019	2020	2021	2022	2023
Commerce et production d'arme non à feu	Sem 2		1										
	Total		1										



PH Traite des êtres humains

		2000	2013	2014	2015	2016	2017	2018	2019	2020	2021	2022	2023
TEH - exploitation sexuelle	Sem 1	1											
	Total	1											



PH Violence dans l'espace public

		2000	2013	2014	2015	2016	2017	2018	2019	2020	2021	2022	2023
Violence physique (voie publique)	Sem 1	1		2	1	1	1	1	1	1		3	4
	Sem 2	2		1	3	6		1	2		4	3	2
	<b>Total</b>	<b>3</b>		<b>3</b>	<b>4</b>	<b>7</b>	<b>1</b>	<b>2</b>	<b>3</b>	<b>1</b>	<b>4</b>	<b>6</b>	<b>6</b>
Violence physique (autre endroit public)	Sem 2				1								
	<b>Total</b>				<b>1</b>								
Violence physique (endroit accessible au public)	Sem 1	3		2									
	Sem 2	1	1		1	2	1						
	<b>Total</b>	<b>4</b>	<b>1</b>	<b>2</b>	<b>1</b>	<b>2</b>	<b>1</b>						
Violence sexuelle (voie publique)	Sem 1	1											
	Sem 2							1					
	<b>Total</b>	<b>1</b>						<b>1</b>					
Violence psychique (voie publique)	Sem 1		2		2	1		1	2	1	1	1	7
	Sem 2	1	4		1			1	2		1	1	2
	<b>Total</b>	<b>1</b>	<b>6</b>		<b>3</b>	<b>1</b>		<b>2</b>	<b>4</b>	<b>1</b>	<b>2</b>	<b>2</b>	<b>9</b>
Violence psychique (autre endroit public)	Sem 1						1				1		
	<b>Total</b>						<b>1</b>				<b>1</b>		
Violence psychique (endroit accessible au public)	Sem 1			1	1		1				1		
	Sem 2			1	1	3		2	1				1
	<b>Total</b>			<b>2</b>	<b>2</b>	<b>3</b>	<b>1</b>	<b>2</b>	<b>1</b>		<b>1</b>		<b>1</b>
Vol à main armée (endroit accessible au public)	Sem 2								1				
	<b>Total</b>								<b>1</b>				
Vol avec violence sans arme (voie publique)	Sem 1		1				1					1	
	<b>Total</b>		<b>1</b>				<b>1</b>					<b>1</b>	



PH Autre

		2000	2013	2014	2015	2016	2017	2018	2019	2020	2021	2022	2023
Faux policiers	Sem 1												1
	Total												1
Terrorisme, extrémisme et radicalisme	Sem 2				1								
	Total				1								
Cyberharcèlement	Sem 1		3	3	3	3	4	3	3		2	3	2
	Sem 2		5	2	2	6	1	1	4	3		2	2
	Total		8	5	5	9	5	4	7	3	2	5	4
Fraude à l'identité	Sem 1			4			1				1	1	
	Sem 2		1					2	2	2	1		
	Total		1	4			1	2	2	2	2	1	





**Lincen**

**2022**

**FC Vol moyen de transport**

	Fév	Mai	Total
Vol de voiture	1	1	2
Carjacking	1		1

**FC Cambriolage**

	Fév	Mar	Avr	Mai	Sep	Nov	Total
Cambriolage dans habitation	1	2	1	1	1	2	8
Cambriolage ds entreprise ou commerce		1					1
Cambriolage dans bâtiment (total)	1	3	1	1	1	2	9

**FC Vol autre**

	Jan	Fév	Mar	Mai	Sep	Total
Vol avec violence sans arme		1	1			2
Vol dans ou sur un véhicule	1		2		1	4
Vol de métaux				1		1

**Criminalité ICT**

	Fév	Mar	Total
Fraude de cartes de paiements	1	2	3

**FC Autre**

	Jan	Fév	Mar	Mai	Nov	Total
Dégradation de voiture	1	1	1	1	2	6
Rixe au couteau		1				1



**PH Violence intrafamiliale (VIF)**

	Mai	Juil	Sep	Nov	Déc	Total
VIF: physique, dans le couple		2	1	1	2	6
VIF: physique, envers des descendants					1	1
VIF: physique, envers d'autres membres	1					1
VIF: psychique, dans le couple					1	1

**PH Drogues**

	Fév	Total
Vente de cocaïne	1	1

**PH Violence dans l'espace public**

	Fév	Avr	Mai	Sep	Oct	Déc	Total
Violence physique (voie publique)	1		2	2	1		6
Violence psychique (voie publique)		1				1	2
Vol avec violence sans arme (voie publique)	1						1

**PH Autre**

	Jan	Fév	Mar	Mai	Nov	Déc	Total
Cyberharcèlement	1		1	1	1	1	5
Fraude à l'identité		1					1



2023

**FC Vol moyen de transport**

	Juil	Total
Vol de voiture	1	1

**FC Cambriolage**

	Fév	Mar	Avr	Sep	Oct	Nov	Total
Cambriolage dans habitation	1	1	1	1	1	1	6
Cambriolage dans bâtiment (total)	1	1	1	1	1	1	6

**FC Vol autre**

	Jan	Mar	Avr	Juil	Total
Vol avec violence sans arme	1		1	1	3
Vol d'armes et explosifs		1			1
Vol par ruse			1		1
Vol de métaux		1			1
Vol d'animaux				1	1

**Criminalité ICT**

	Fév	Avr	Juin	Août	Oct	Total
Fraude de cartes de paiements	1					1
Phishing		1	2	2	1	6

**FC Autre**

	Jan	Mai	Total
Dégradation de voiture	1		1
Rixe au couteau		1	1



### PH Violence intrafamiliale (VIF)

	Jan	Mar	Avr	Juil	Août	Sep	Nov	Total
VIF: physique, dans le couple			1	4	2	1		8
VIF: physique, envers des descendants							1	1
VIF: physique, envers d'autres membres		2						2
VIF: psychique, dans le couple	1	1					1	3
VIF: économique, dans le couple				1				1

### PH Violence dans l'espace public

	Fév	Mar	Avr	Mai	Juin	Juil	Sep	Oct	Total
Violence physique (voie publique)		1	1	1	1	1	1		6
Violence psychique (voie publique)	2	2		1	2			2	9
Violence psychique (endroit accessible au public)							1		1

### PH Autre

	Jan	Avr	Juin	Août	Total
Faux policiers		1			1
Cyberharcèlement	1		1	2	4

# ***STATISTIQUES POLICIERES DE CRIMINALITE***

---

***LIEU DE PERPETRATION: COMMUNE***

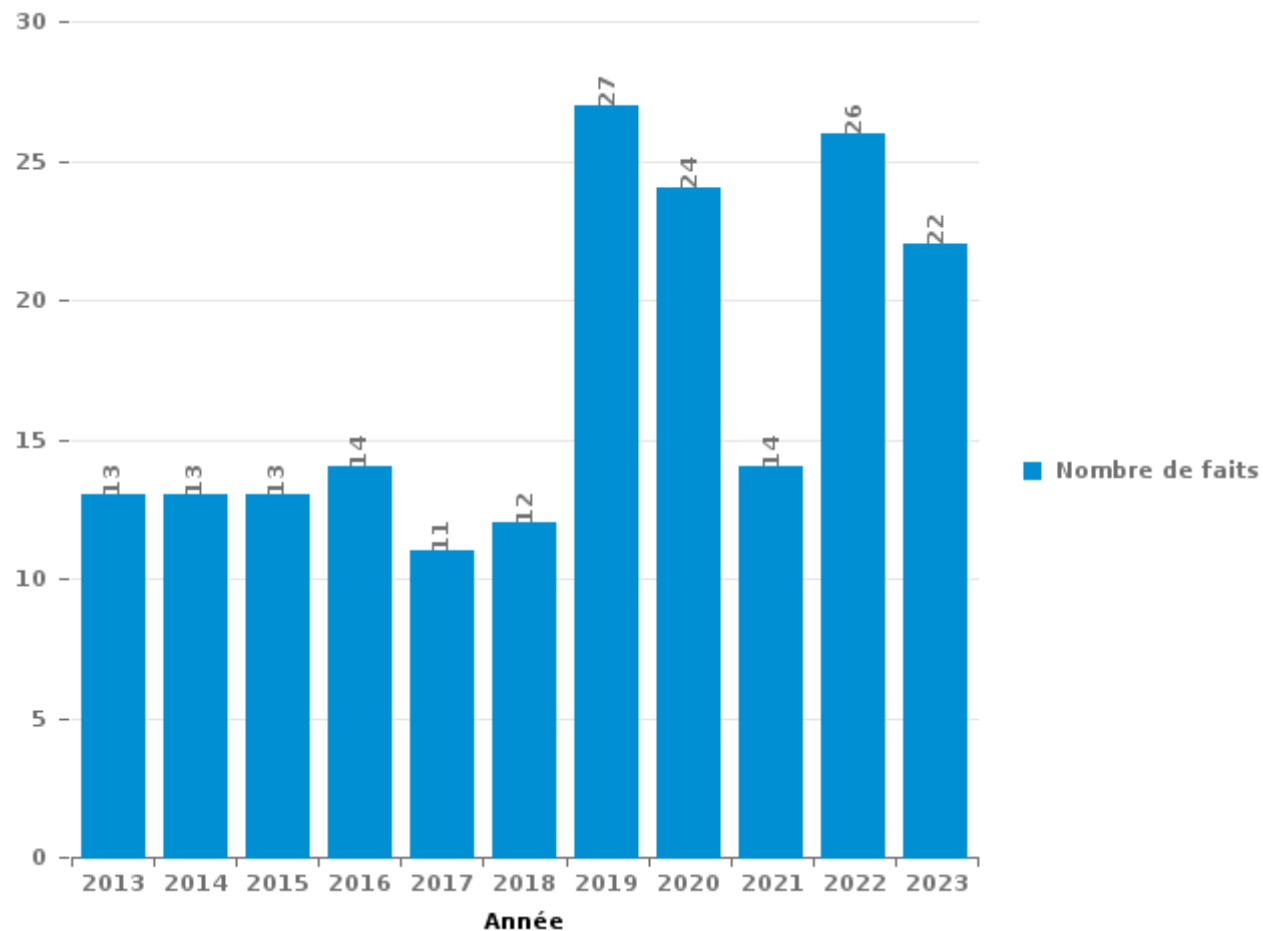
**Lincen**

***PARTIE III : ICT***



**Lincet**

Nombre total de délits avec un élément ICT/online, depuis 2013





Criminalité ICT/online au sens strict

Infractions (exhaustif)

	2013	2014	2016	2017	2018	2019	2020	2021	2022	2023
Criminalité informatique: Faux en informatique:								1		
Criminalité informatique: Fraude informatique:	1	1	3	1	2			5	6	14
Criminalité informatique: Hacking:	1	1				1	1			
<b>Total:</b>	<b>2</b>	<b>2</b>	<b>3</b>	<b>1</b>	<b>2</b>	<b>1</b>	<b>1</b>	<b>6</b>	<b>6</b>	<b>14</b>

Figures criminelles (à considérer spécifiquement – ne pas additionner avec d'autres éléments – risque de double comptage!)

	2016	2021	2022	2023
Fraude de cartes de paiements	3	2	3	1
Phishing				6



## Criminalité ICT/online au sens large

Infractions (uniquement si code-fait existe)

	2013	2014	2015	2016	2017	2018	2019	2020	2021	2022	2023
Fraude: Escroquerie: Fraude par internet	4	4	4	1	4	5	16	21	6	10	3
Infr. contre les mœurs: Grooming (contact par ICT avec mineur < 16 ans):							1				
<b>Total:</b>	<b>4</b>	<b>4</b>	<b>4</b>	<b>1</b>	<b>4</b>	<b>5</b>	<b>17</b>	<b>21</b>	<b>6</b>	<b>10</b>	<b>3</b>

Figures criminelles (à considérer spécifiquement – ne pas additionner avec d'autres éléments – risque de double comptage!)

	2013	2014	2015	2016	2017	2018	2019	2020	2021	2022	2023
Cyberharcèlement	8	5	5	9	5	4	7	3	2	5	4



# ***STATISTIQUES POLICIERES DE CRIMINALITE***

---

***LIEU DE PERPETRATION: COMMUNE***

**Lincen**

***PARTIE IV : DESTINATION LIEU***



**Lincet**

**Vol et extorsion**

	2000	2013	2014	2015	2016	2017	2018	2019	2020	2021	2022	2023
Habitation: maison	20	30	30	30	30	11	26	13	8	10	9	9
Voie publique	4	9	2	10	3	6	7	11	2	7	3	1
Habitation: allée	2		2	4	2		3		3		5	5
Habitation: dépendances	1	3	2	1	2	5	4	1	3			1
Terrain	3	3	1				4	2	1		1	1
Inconnue	7		2	1	1		1		1	2		
Chantier	9	1			4							
Habitation: non précisée	1	1	1			3		3		1	1	1
Entreprise		2	3	3		2						
Magasin		2		1	1			4		1		
Parking	1	1	2	1		2		1				
Autre		1		1	2			1	1			
Infrastructure sportive		2	2	1				1				
Habitation: appartement						1	1		2			1
Institution d'enseignement	1					1	1	2				
Horeca				1				2			1	
Maison de repos			1	2				1				
Médecin / dentiste / pharmacien			1		1		1			1		
Moyen de transport: voiture						2	1		1			
Habitation: autre				2								
Service public		1	1									
Banque / institution financière								1				
Bâtiment administratif		1										
Cimetière									1			
Culture et loisirs			1									
Edifice religieux / lieu du culte								1				
Habitation: garage				1								
Moyen de transport: camion							1					
Stade					1							
<b>Total</b>	<b>49</b>	<b>57</b>	<b>51</b>	<b>59</b>	<b>47</b>	<b>33</b>	<b>50</b>	<b>44</b>	<b>23</b>	<b>22</b>	<b>20</b>	<b>19</b>

FPF/DGR/DRI/BIPOL - Statistiques policières de criminalité (date de clôture: 19/04/2024)

Les données pour les années 2001 jusqu'à 2012 ne sont plus publiées mais restent disponibles sur demande auprès du service BIPOL.



**Lincet**

**Dégradation de la propriété**

	2000	2013	2014	2015	2016	2017	2018	2019	2020	2021	2022	2023
Voie publique	3	3	7	8	17	3	1	8	2	2	6	5
Habitation: résidence principale	3	8	4	9	3	3		7	3	4	2	3
Habitation: allée	1	1		2	4	2		2	1		2	2
Habitation: jardin		2		4		1	1		1	1		1
Terrain		4	1	2		1	3					
Parking		2		3	1				1	2		
Inconnue	4									1		
Infrastructure sportive		1				1	2					
Moyen de transport: voiture					1		1	2				
Autre			1	1	1							
Habitation: non précisée									1	2		
Culture et loisirs						1	1					
Institution d'enseignement	1										1	
Entreprise				1								
Habitation: dépendances				1								
Horeca		1										
Moyen de transport: autre									1			
Service								1				
Service public									1			
<b>Total</b>	<b>12</b>	<b>22</b>	<b>13</b>	<b>31</b>	<b>27</b>	<b>12</b>	<b>9</b>	<b>20</b>	<b>11</b>	<b>12</b>	<b>11</b>	<b>11</b>

FPF/DGR/DRI/BIPOL - Statistiques policières de criminalité (date de clôture: 19/04/2024)

Les données pour les années 2001 jusqu'à 2012 ne sont plus publiées mais restent disponibles sur demande auprès du service BIPOL.



**Lincet**

**Infractions contre l'intégrité physique**

	2000	2013	2014	2015	2016	2017	2018	2019	2020	2021	2022	2023
Habitation	6	12	6	8	9	9	4	9	7	11	10	10
Voie publique	2		4	4	10	1	2	4	2	5	8	9
Habitation: allée			1		1		1					2
Habitation: jardin										3	1	
Horeca	2		2									
Inconnue	4											
Infrastructure sportive	1	1		1		1						
Service public						1		1	1		1	
Entreprise			1	1								
Institution d'enseignement			1								1	
Culture et loisirs	1											
Parking										1		
Service						1						
Stade							1					
Terrain	1											
<b>Total</b>	<b>17</b>	<b>13</b>	<b>15</b>	<b>14</b>	<b>20</b>	<b>13</b>	<b>8</b>	<b>14</b>	<b>10</b>	<b>20</b>	<b>21</b>	<b>21</b>

FPF/DGR/DRI/BIPOL - Statistiques policières de criminalité (date de clôture: 19/04/2024)  
 Les données pour les années 2001 jusqu'à 2012 ne sont plus publiées mais restent disponibles sur demande auprès du service BIPOL.

# ***STATISTIQUES POLICIERES DE CRIMINALITE***

---

*LIEU DE PERPETRATION: COMMUNE*

**Lincen**

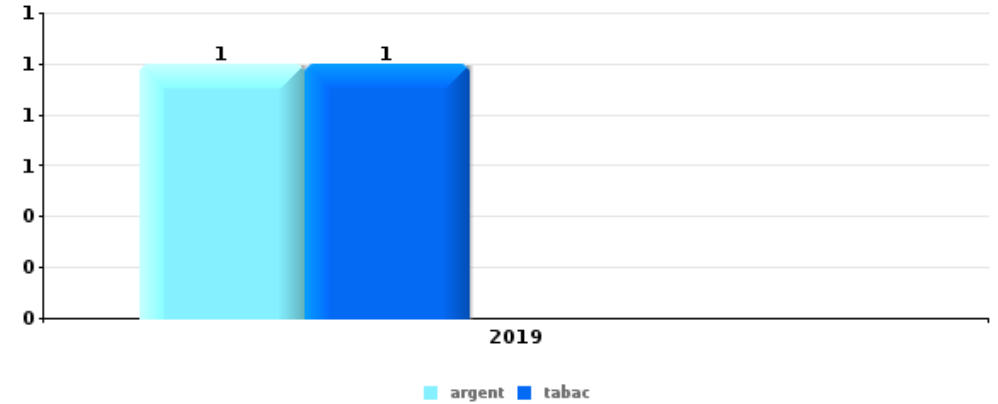
***PARTIE V : OBJETS ET MOYENS DE TRANSPORT***



**Linent**

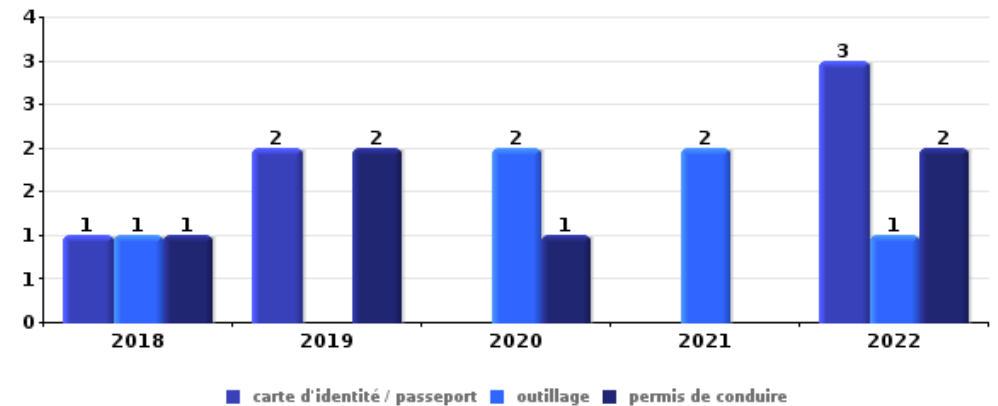
**Vol à main armée**

Top 5 Objets volés (sbd nombre de faits)		2018	2019	2020	2021	2022	2023
1	argent		1				
1	tabac		1				



**Vol dans ou sur un véhicule**

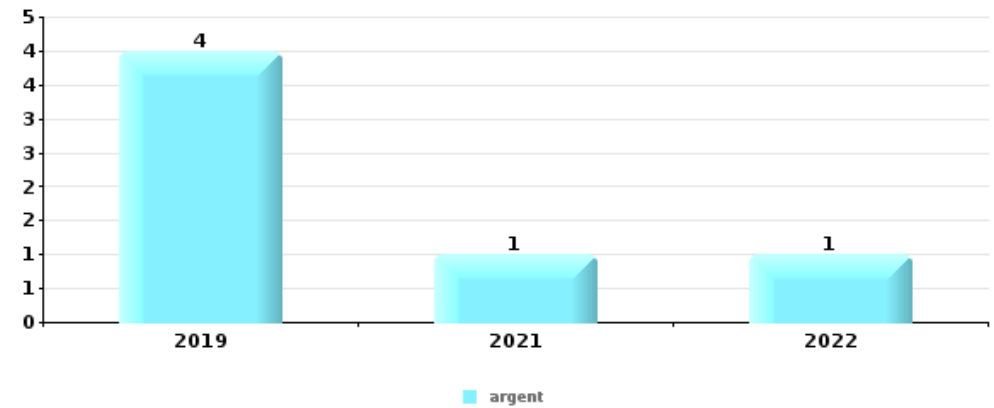
Top 5 Objets volés (sbd nombre de faits)		2018	2019	2020	2021	2022	2023
1	carte d'identité / passeport	1	2			3	
1	outillage	1		2	2	1	
1	permis de conduire	1	2	1		2	
4	carte bancaire / carte de crédit		1			2	
5	portefeuille	1	1				
5	valise / sac		1			1	





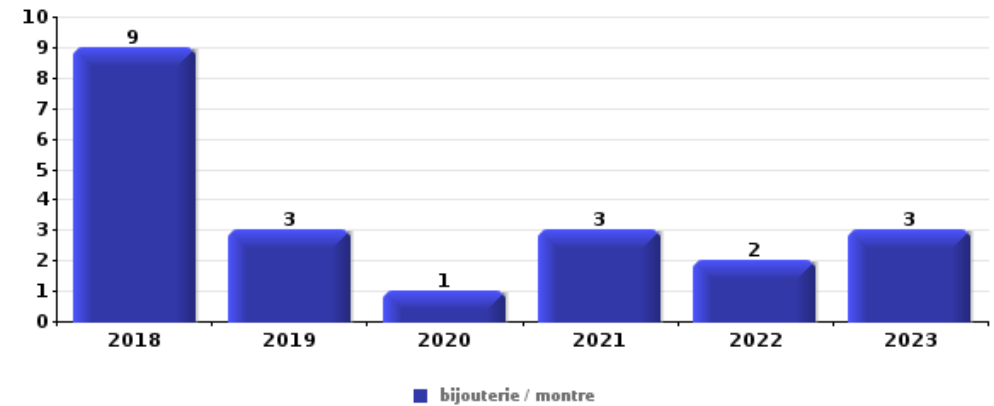
### Cambrassage ds entreprise ou commerce

Top 5 Objets volés (sbd nombre de faits)		2018	2019	2020	2021	2022	2023
1	argent		4		1	1	
2	tabac		2				
3	multimédia		1				
3	outillage		1				



### Cambrassage dans habitation

Top 5 Objets volés (sbd nombre de faits)		2018	2019	2020	2021	2022	2023
1	bijouterie / montre	9	3	1	3	2	3
2	argent	6	3		3	2	
3	ordinateur et accessoires	2	1		2	1	
3	vêtement	3	2	1			
5	clé	2	2				1



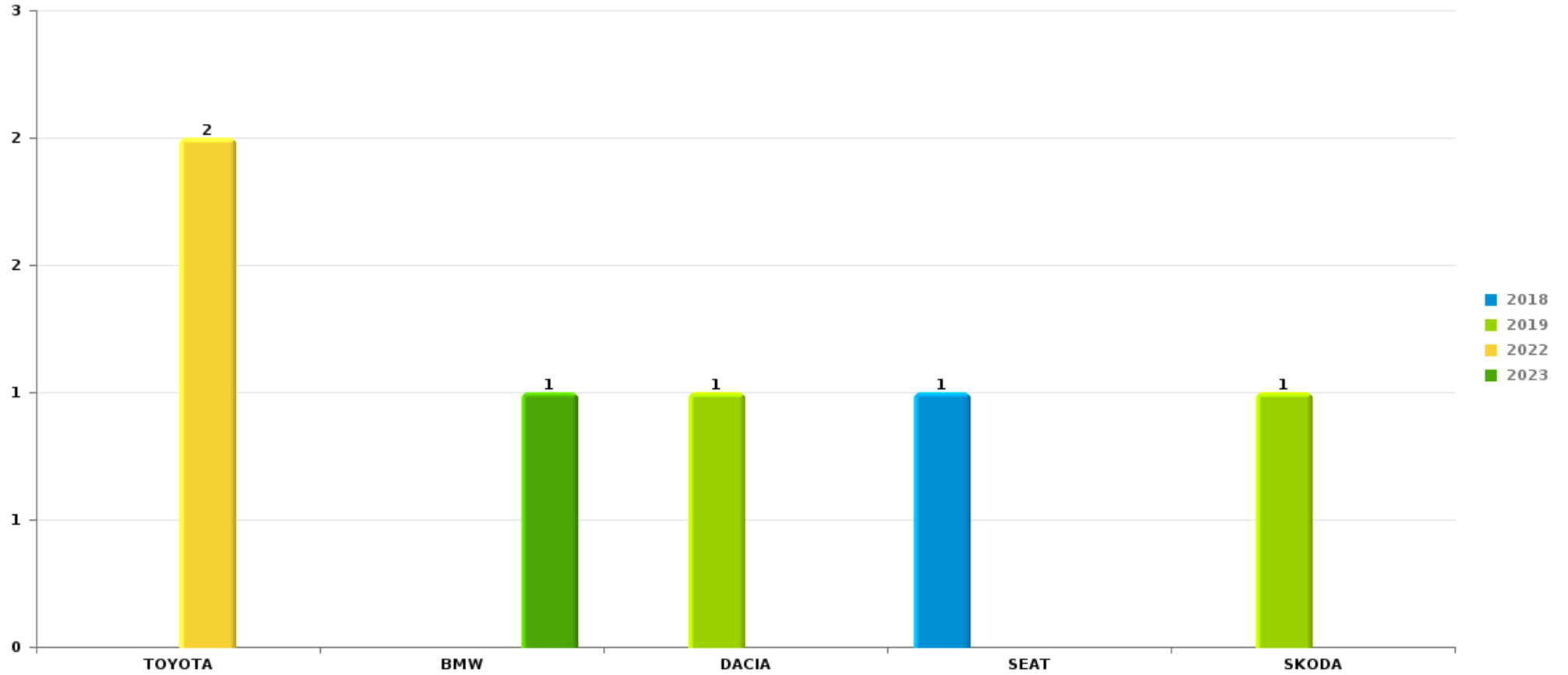
*Remarque: en ce qui concerne les objets, aucun total n'est reproduit étant donné que plusieurs objets peuvent avoir été volés lors d'un même fait.*



Lincen

Vol de voiture

Nombre de voitures volées par marque (Top 5)





# ***STATISTIQUES POLICIERES DE CRIMINALITE***

---

***LIEU DE PERPETRATION: COMMUNE***

**Lincen**

***PARTIE VI : SUSPECTS***



## Partie 1: Niveau FAITS (comptage du nombre de faits pour lesquels un certain type de suspect est impliqué)

### 1.1. Nombre d'infractions selon le sexe des suspects identifiés (par catégorie principale)

Étant donné que, tant un suspect identifié masculin qu'un suspect identifié féminin peuvent être impliqués lors d'un même fait, il est possible que la somme des colonnes «Hommes» et «Femmes» soit supérieure à la valeur de la colonne «Total...» (voir également la note méthodologique)

#### Lindent

2023

Catégorie principale / Sexe	Nombre total de faits avec au moins 1 suspect	Hommes	%	Femmes	%
Infr. contre l'intégrité physique	4	2	50,0%	1	25,0%
Infr. contre la sécurité publique	3	3	100,0%		
Dégradation de la propriété	2	2	100,0%		
Environnement	2	2	100,0%		
Infr. contre l'autorité publique	2	2	100,0%		
Registre de population	2	2	100,0%		
Vol et extorsion	2	1	50,0%	1	50,0%
Fraude	1	1	100,0%		
Infr. contre autres valeurs morales et sentiments	1	1	100,0%		
Ivresse et alcool	1			1	100,0%
<b>Total</b>	<b>20</b>	<b>16</b>	<b>80,0%</b>	<b>3</b>	<b>15,0%</b>



## 1.2. Nombre d'infractions selon le sexe des suspects identifiés (par figure criminelle)

Étant donné que, tant un suspect identifié masculin qu'un suspect identifié féminin peuvent être impliqués lors d'un même fait, il est possible que la somme des colonnes «Hommes» et «Femmes» soit supérieure à la valeur de la colonne «Total...» (voir également la note méthodologique)

Lindent

2023

### FC Vol moyen de transport

Figure criminelle / Sexe	Nombre total de faits avec au moins 1 suspect identifié	Hommes	%
Vol de voiture	1	1	100,0%
Total	PA	PA	PA

### PH Violence intrafamiliale (VIF)

Figure criminelle / Sexe	Nombre total de faits avec au moins 1 suspect identifié	Hommes	%	Femmes	%
VIF: physique, dans le couple	3	2	66,7%		
VIF: physique, envers d'autres membres	1			1	100,0%
VIF: psychique, dans le couple	1	1	100,0%		
VIF: économique, dans le couple	1	1	100,0%		
Total	PA	PA	PA	PA	PA

## CRIMINALITE ENREGISTREE: SUSPECTS



### PH Violence dans l'espace public

Figure criminelle / Sexe	Nombre total de faits avec au moins 1 suspect identifié	Hommes	%
Violence physique (voie publique)	2	2	100,0%
Violence psychique (voie publique)	2	2	100,0%
Total	PA	PA	PA

### PH Autre

Figure criminelle / Sexe	Nombre total de faits avec au moins 1 suspect identifié	Hommes	%
Cyberharcèlement	1	1	100,0%
Total	PA	PA	PA



### 1.3. Nombre d'infractions selon l'âge des suspects identifiés (par catégorie principale)

Étant donné que, tant un suspect identifié mineur qu'un suspect identifié majeur peuvent être impliqués lors d'un même fait, il est possible que la somme des colonnes «Mineur» et «Majeur» soit supérieure à la valeur de la colonne «Total...» (voir également la note méthodologique)

#### Lindent

2023

Catégorie principale / Âge	Nombre total de faits avec au moins 1 suspect identifié	Mineur	%	Majeur	%
Infr. contre l'intégrité physique	4			4	100,0%
Infr. contre la sécurité publique	3	1	33,3%	2	66,7%
Dégradation de la propriété	2			2	100,0%
Environnement	2			2	100,0%
Infr. contre l'autorité publique	2			2	100,0%
Registre de population	2			2	100,0%
Vol et extorsion	2			2	100,0%
Fraude	1			1	100,0%
Infr. contre autres valeurs morales et sentiments	1			1	100,0%
Ivresse et alcool	1			1	100,0%
<b>Total</b>	<b>20</b>	<b>1</b>	<b>5,0%</b>	<b>19</b>	<b>95,0%</b>



### 1.4. Nombre d'infractions selon l'âge des suspects identifiés (par figure criminelle)

Étant donné que, tant un suspect identifié mineur qu'un suspect identifié majeur peuvent être impliqués lors d'un même fait, il est possible que la somme des colonnes «Mineur» et «Majeur» soit supérieure à la valeur de la colonne «Total...» (voir également la note méthodologique)

#### Lindent

**2023**

#### FC Vol moyen de transport

Figure criminelle / Âge	Nombre total de faits avec au moins 1 suspect identifié	Majeur	%
<b>Vol de voiture</b>	1	1	100,0%
<b>Total</b>	<b>PA</b>	<b>PA</b>	<b>PA</b>

#### PH Violence intrafamiliale (VIF)

Figure criminelle / Âge	Nombre total de faits avec au moins 1 suspect identifié	Majeur	%
<b>VIF: physique, dans le couple</b>	3	3	100,0%
<b>VIF: physique, envers d'autres membres</b>	1	1	100,0%
<b>VIF: psychique, dans le couple</b>	1	1	100,0%
<b>VIF: économique, dans le couple</b>	1	1	100,0%
<b>Total</b>	<b>PA</b>	<b>PA</b>	<b>PA</b>

#### PH Violence dans l'espace public

Figure criminelle / Âge	Nombre total de faits avec au moins 1 suspect identifié	Majeur	%
<b>Violence physique (voie publique)</b>	2	2	100,0%
<b>Violence psychique (voie publique)</b>	2	2	100,0%
<b>Total</b>	<b>PA</b>	<b>PA</b>	<b>PA</b>

## CRIMINALITE ENREGISTREE: SUSPECTS



### PH Autre

Figure criminelle / Âge	Nombre total de faits avec au moins 1 suspect identifié	Mineur	%
Cyberharcèlement	1	1	100,0%
Total	PA	PA	PA



## Partie 2: Niveau SUSPECTS-FAIT (comptage du nombre de combinaisons suspect-fait)

### 2.1. Nombre de suspects-fait selon le sexe des suspects identifiés (TOP 5 des catégories principales)

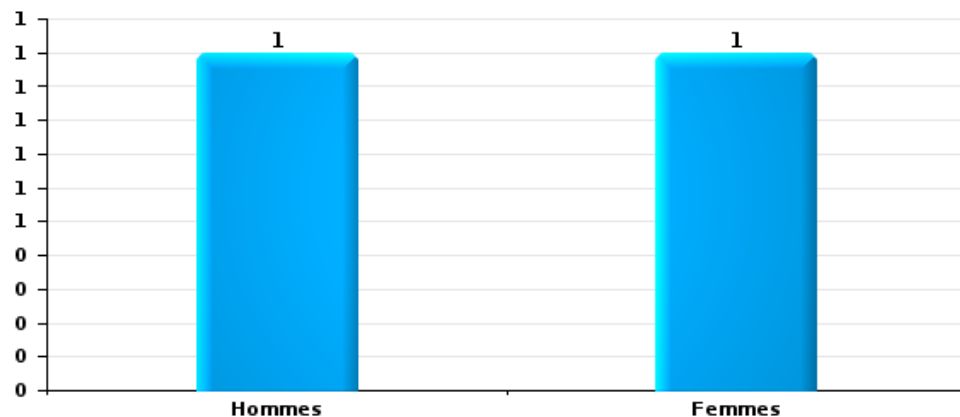
Lorsqu'un même suspect a commis plusieurs faits durant la période considérée, il est aussi comptabilisé plusieurs fois (voir également la note méthodologique)

Lincent

2023

Vol et extorsion

Nombre de suspects-fait selon le sexe

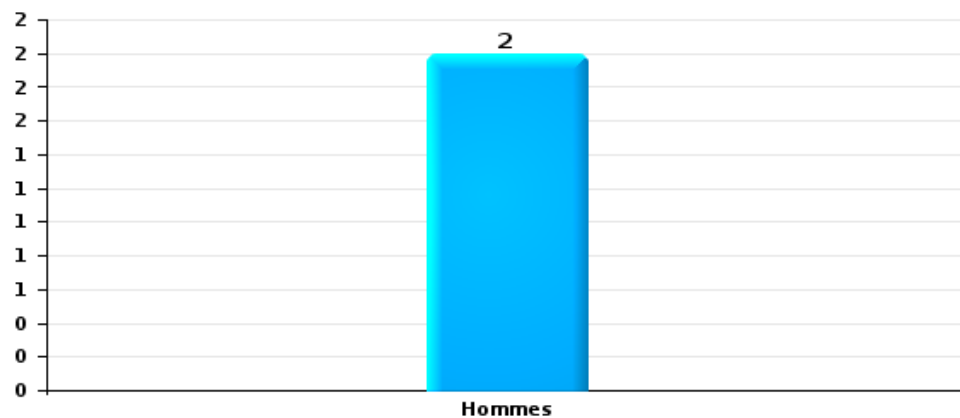






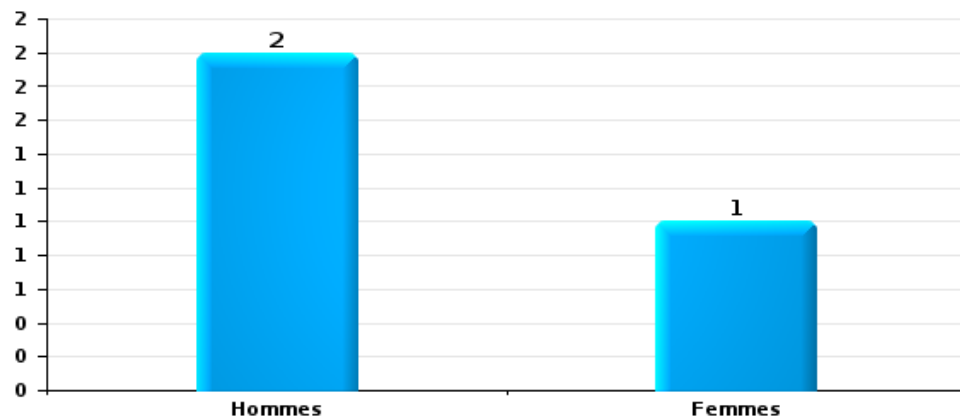
Dégradation de la propriété

Nombre de suspects-fait selon le sexe



Infr. contre l'intégrité physique

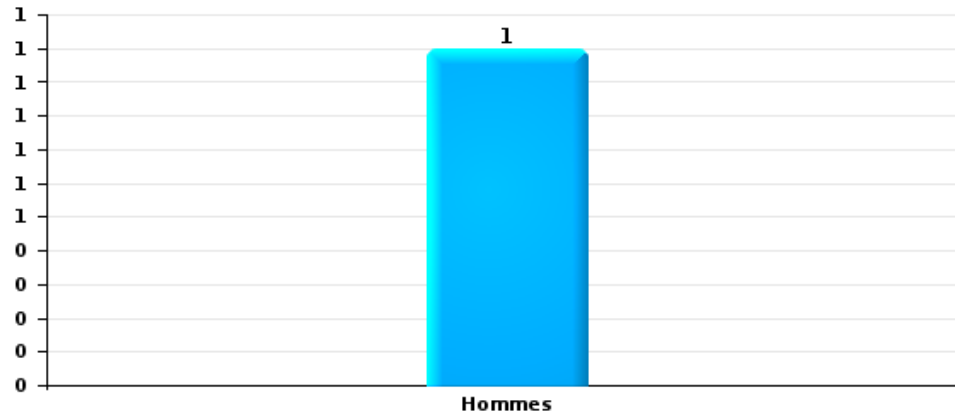
Nombre de suspects-fait selon le sexe





Fraude

Nombre de suspects-fait selon le sexe





## **2.2. Nombre de suspects-fait selon le sexe des suspects identifiés (TOP 5 des figures criminelles)**

---

Lorsqu'un même suspect a commis plusieurs faits durant la période considérée, il est aussi comptabilisé plusieurs fois (voir également la note méthodologique)

**Lincet**

**2023**

---

---



### 2.3. Nombre de suspects-fait selon l'âge des suspects identifiés (TOP 5 des catégories principales)

1) Lorsqu'un même suspect a commis plusieurs faits durant la période considérée, il est aussi comptabilisé plusieurs fois, qu'il ait le même âge ou non – 2) Les suspects au-dessous de 14 ans et à partir de 90 ans ne sont pas repris dans le tableau (voir également la note méthodologique)

Lincant

2023

Vol et extorsion

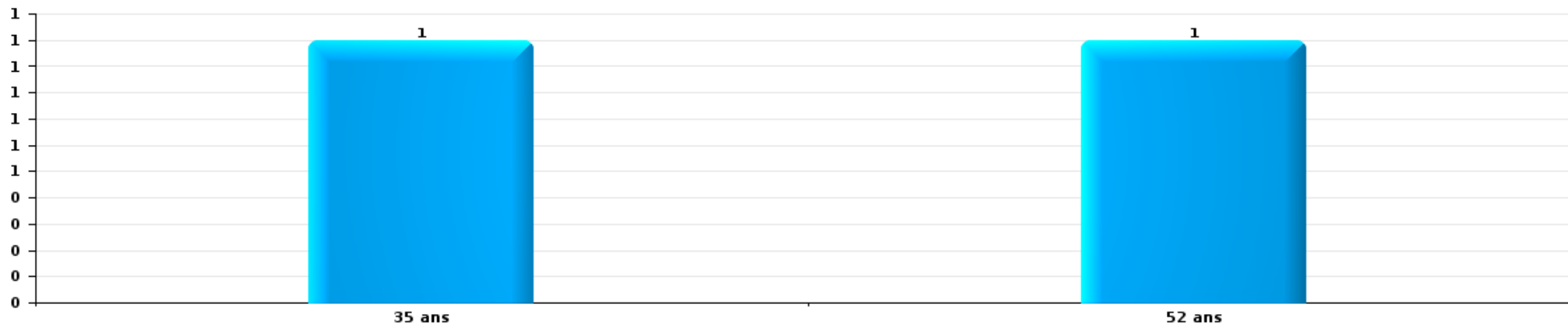
Nombre de suspects-fait par âge (chronologique)





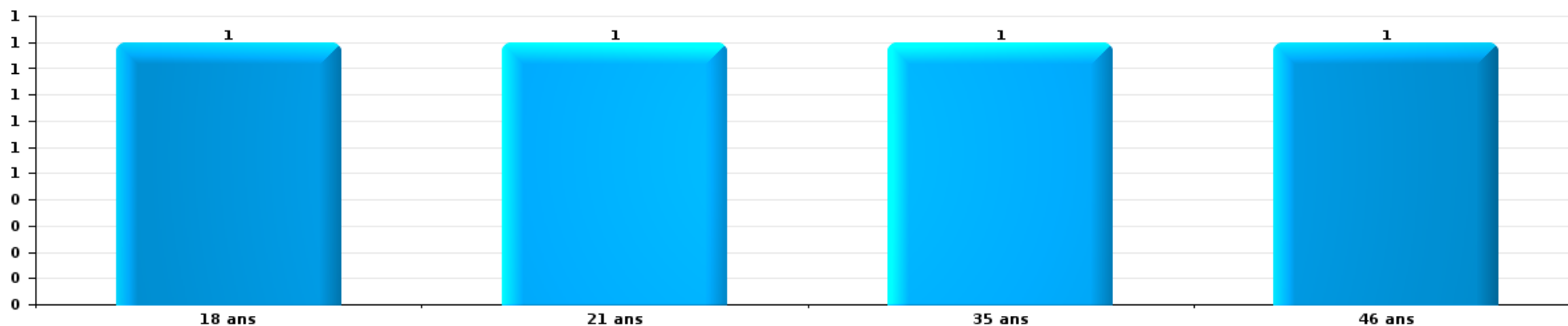
Dégradation de la propriété

Nombre de suspects-fait par âge (chronologique)



Infr. contre l'intégrité physique

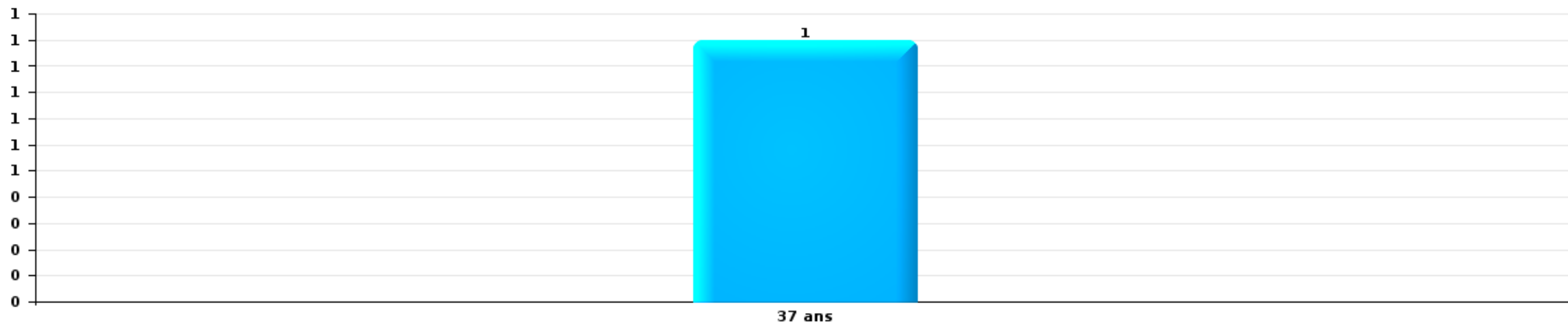
Nombre de suspects-fait par âge (chronologique)





Fraude

Nombre de suspects-fait par âge (chronologique)





## **2.4. Nombre de suspects-fait selon l'âge des suspects identifiés (TOP 5 des figures criminelles)**

---

1) Lorsqu'un même suspect a commis plusieurs faits durant la période considérée, il est aussi comptabilisé plusieurs fois, qu'il ait le même âge ou non – 2) Les suspects au-dessous de 14 ans et à partir de 90 ans ne sont pas repris dans le tableau (voir également la note méthodologique)

**Linent**

**2023**

---

# ***STATISTIQUES POLICIERES DE CRIMINALITE***

---

***LIEU DE PERPETRATION: COMMUNE***

**Lincen**

***ANNEXE I: DETAIL PAR CATEGORIE DE DELIT  
CODE PENAL***



## Infraction Code pénal

## Infr. contre l'intégrité physique

			2000	2013	2014	2015	2016	2017	2018	2019	2020	2021	2022	2023
Meurtre	Autres	Tent.							1	1			1	1
		Sous-total							1	1			1	1
Coups et/ou blessures vol. en sphère familiale	Entre partenaires ou ex-partenaires	Acc.	3	5	6	3	5	3	2	5	5	4	5	8
	Lors d'un différend familial en général	Acc.	2											
	Par les parents envers un mineur	Acc.	1	1		1	2	2				1	1	1
	Envers les parents	Acc.		1	1						1	1		1
	Envers d'autres ascendants directs ou collatéraux	Acc.		1		1							1	1
		Sous-total	6	8	7	5	7	5	2	5	6	6	7	11
Coups et/ou blessures vol. hors sphère familiale	Bagarres (=coups réciproques)	Acc.	2		1	1	1	2		1	1	2	2	
	Coups envers fonctionnaire de police	Acc.								1				
	Envers un mineur par une pers. ayant autorité	Acc.				1	1	2	1					
	Envers un mineur qualité de l'auteur inconnue	Acc.			1				1				1	
	Envers pers. vulnérable (qualité auteur inconnue)	Acc.			1									
	Envers un arbitre de manifestation sportive	Acc.						1						
	Coups envers personnel institut d'enseignement	Acc.						1		1	1			
Non spécifié	Acc.	9	4	3	7	6	2	2	2	1	10	9	5	
		Sous-total	11	4	6	9	8	8	4	5	3	12	12	5
Autres infr. volontaires. c/ l'intégrité phys.	Délaissement d'enfant ou personne vulnérable	Acc.					1							
	Entrave méchante à la circulation	Acc.			1		2			1		2		2
	Voies de faits et violences légères	Acc.		1			1			2				1
		Sous-total		1	1		4			3		2		3
Infr. involontaires contre l'intégrité physique	Coups et/ou blessures involontaires	Acc.							1					
	Morsure de chien	Acc.			1		1				1		1	1
		Sous-total			1		1		1		1		1	1
		Total	17	13	15	14	20	13	8	14	10	20	21	21

**Infr. contre les mœurs**

			2000	2013	2014	2015	2016	2017	2018	2019	2020	2021	2022	2023
Viol n'ayant pas causé la mort	Victime < 10a	Acc.					1	1	1					
	Victime 10a - 14a	Acc.				1								
	Victime 14a - 16a	Tent.				1								
	Victime 16a - 18a	Tent.				1								
	Victime majeure	Acc.					1							
		Sous-total				3	2	1	1					
Attentat à la pudeur avec violence / menace	Victime < 16a	Acc.									1			
		Sous-total									1			
Attentat à la pudeur sans violence / menace	Victime < 16a	Acc.			1			1		1	1	1	1	
		Tent.	1											
	Victime 16a - 18a	Acc.	2											
		Sous-total	3	1			1	1	1	1	1	1	1	
Atteinte intégrité sexuelle sans mort (nvCPS)	Victime < 16a	Acc.										1	2	
		Sous-total										1	2	
Pornographie enfantine	Détention	Acc.		1					2		1	1		
	Distribution	Acc.							1				1	
		Sous-total		1					3		1	1	1	
Incitation à la débauche	Non spécifié	Acc.	1											
		Sous-total	1											
Exploitation de la débauche d'autrui	Age victime inconnu	Acc.	1											
		Sous-total	1											
Outrage public aux bonnes mœurs	Actions (exhibitionnisme, etc.)	Acc.	2				1			1				
	Ecrits, images, objets	Acc.				1					1			
	Non spécifié	Acc.	1											
		Sous-total	3			1	1			1	1			
Voyeurisme	Observation/enregistrement de nudité ou intimité	Acc.										1		
		Sous-total										1		
Grooming (contact par ICT avec mineur < 16 ans)		Acc.								1				
		Sous-total								1				
Grooming online - avec ICT (nvCPS)	Victime < 16a	Acc.											4	
		Sous-total											4	
Images d'abus sexuels de mineurs (nvCPS)	Production/diffusion images abus sexuels (nvCPS)	Acc.												1
		Sous-total												1
		Total	8	2	4	4	3	2	4	3	4	4	8	1

## Infr. contre autres valeurs morales et sentiments

		2000	2013	2014	2015	2016	2017	2018	2019	2020	2021	2022	2023	
Harcèlement	Acc.	1	13	9	9	13	4	6	13	10	16	5	23	
	Sous-total	1	13	9	9	13	4	6	13	10	16	5	23	
Violation du secret professionnel	Acc.						1							
	Sous-total						1							
Atteinte à l'honneur	Calomnie et diffamation	Acc.		6	4	3		2	2	3	1		1	
	Injures (Délit)	Acc.	2	2	1									
	Non spécifié	Acc.							1					
	Sous-total	5	2	8	5	3		2	2	4	1		1	
Vie privée	Violation de domicile par un particulier	Acc.			1									
	Sous-total	1			1									
Tapage nocturne	Acc.	1			1									
	Sous-total	1			1									
Abus faiblesses de personnes	Acc.												1	
	Sous-total												1	
		Total	8	15	17	16	16	5	8	15	14	17	5	25

**Infr. relative au statut juridique de l'enfant**

			2000	2013	2014	2015	2016	2017	2018	2019	2020	2021	2022	2023
<b>Non-représentation d'enfants</b>	<b>Par les parents</b>	<b>Acc.</b>	12	1	1	1	3	3	1		2	1		1
	<b>Par une personne qui en a la charge</b>	<b>Acc.</b>							1					
		<b>Sous-total</b>	12	1	1	1	3	3	2		2	1		1
		<b>Total</b>	12	1	1	1	3	3	2		2	1		1

## Vol et extorsion

			2000	2013	2014	2015	2016	2017	2018	2019	2020	2021	2022	2023
Vol avec circ. aggr.	Avec violence	Acc.							1	1				
		Tent.										1		1
	Sans violence	Acc.	21	30	21	34	24	13	20	19	7	9	7	3
		Tent.	3	12	14	10	13	10	18	8	3	7	5	4
Sous-total			24	42	36	44	37	23	39	28	11	16	13	7
Vol sans circ. aggr.	Avec violence	Acc.			1								1	1
		Tent.		1										
	Sans violence, Vol à la tire	Acc.		1		2					1			
		Acc.								1				1
	Sans violence, Vol d'usage	Acc.		1			1							
		Acc.	10	11	13	13	8	8	9	14	10	6	6	8
Sans violence	Tent.		1					2	1	1				
Sous-total			10	15	14	15	9	8	11	16	12	6	7	11
Vol non spécifié		Acc.	14											
		Tent.	1											
	Sous-total		15											
Extorsion		Acc.						2						
		Tent.			1	1								1
	Sous-total				1	1	2							1
Total			49	57	51	59	47	33	50	44	23	22	20	19

## Fraude

			2000	2013	2014	2015	2016	2017	2018	2019	2020	2021	2022	2023
Recel	Recel simple	Acc.								1	1			1
		Sous-total								1	1			1
Détournement et destruction frauduleuse	Cel frauduleux	Acc.	1				1							1
	D'héritage	Acc.								1				
		Sous-total	1				1			1				1
Escroquerie	Fraude par internet	Acc.		2	4	3	1	1	4	10	17	6	8	3
		Tent.		2		1		3	1	6	4		2	
	Escroquerie sans internet	Acc.			1	2		1		1		2	1	1
		Tent.				1					1	1		
	Non spécifié	Acc.	2											
		Sous-total	2	4	5	7	1	5	5	18	22	8	11	7
Abus de confiance et infr. apparentées	Abus de confiance	Acc.		3	1	2	1		1	2		1	2	2
	Abus des faiblesses	Acc.				1				1				
		Sous-total		3	1	3	1		1	3		1	2	2
Abus de biens sociaux	Autres	Acc.												1
		Sous-total												1
Infr. liées à l'insolvabilité	Par le débiteur	Acc.		1										
		Sous-total		1										
		Total	3	8	6	10	3	5	6	23	23	9	13	12

## Dégradation de la propriété

			2000	2013	2014	2015	2016	2017	2018	2019	2020	2021	2022	2023
Incendie volontaire	Dans lieu habité (de jour)	Acc.						1			1			
	Dans un autre lieu (de jour)	Acc.		1				1						
	Dans un autre lieu (de nuit)	Acc.					1	1			1	1		
		Tent.									1			
	Dans un autre lieu (moment indéterminé)	Tent.												
		Sous-total		1			1	3		1	3	1		
Incendie involontaire		Acc.		3	3	4	1	1	4	2		2	1	2
		Sous-total		3	3	4	1	1	4	2		2	1	2
Destruction, dénaturation, dégradation	Avec circ. aggr.	Acc.						1						
	Non spécifié	Acc.	1											
		Sous-total	1					1						
Vandalisme	Sur véhicules	Acc.	3	4	5	9	20	4	2	13	4	4	6	3
	Sur autres biens mobiliers	Acc.	6	3	2	3	1			2	1		1	4
	Graffitis	Acc.	1								1			
	Autres détériorations sur biens immobiliers	Acc.	1	7	3	9	4	2	3	2	2	4	1	1
	Dégradation de clôture	Acc.		4		6		1					1	2
		Sous-total	11	18	10	27	25	7	5	5	17	8	9	10
		Total	12	22	13	31	27	12	9	20	11	12	11	11

## Infr. contre la sécurité publique

		2000	2013	2014	2015	2016	2017	2018	2019	2020	2021	2022	2023	
Association de malfaiteurs	Acc.										1			
	Sous-total										1			
Evasion de prisonniers	Non-respect surveillance électronique Acc.			1				1						
	Sous-total			1				1						
Menaces	Verbales Acc.	7	4	3	4	2	2	5	4	2	2	2	5	
	Ecrites Acc.		2	1	1	1	1	1	2	2	1	2		
	Par gestes, emblèmes Acc.	3	3	1		2		2	2	1	2	1	4	
	Sous-total	10	9	5	5	5	3	8	8	5	5	5	9	
		Total	10	9	6	5	5	3	9	8	5	6	5	9



**Infr. contre l'autorité publique**

		2000	2013	2014	2015	2016	2017	2018	2019	2020	2021	2022	2023
<b>Rébellion</b>	Rébellion armée	Acc.						1					
	Rébellion non armée	Acc.			1	1					1	1	1
		Sous-total			1	1		1			1	1	1
<b>Outrages</b>		Acc.			1	2	1		1		1		1
		Sous-total			1	2	1		1		1		1
		Total			2	3	1	1	1		2	1	2

## Infr. contre la foi publique

			2000	2013	2014	2015	2016	2017	2018	2019	2020	2021	2022	2023
Faux en écritures	Faux en écritures	Acc.	2				1	1			1			
	Usage de faux en écrit. et écrit. falsifiées	Acc.					1	1			1			
		Tent.										1		
		Sous-total	2				2	2			3			
Usurpation	Immixtion dans fonctions publiques De nom	Acc.		1										
		Acc.		2	4			1	1	2	1	1		
		Sous-total		3	4			1	1	2	1	1		
Contrefaçon / falsification	Contrefaçon Falsification	Acc.									1			
		Acc.									1			
		Sous-total									2			
Fausse monnaie	Autres	Acc.	1											
		Sous-total	1											
		Total	3	3	4		2	3	1	2	6	1		



Lincant

Infraction Code pénal

Infr. contre la famille

	2000	2013	2014	2015	2016	2017	2018	2019	2020	2021	2022	2023
<b>Abandon de famille</b> <b>Acc.</b>									1	1		
<b>Sous-total</b>									1	1		
<b>Refus du droit aux relations personnelles</b> <b>Acc.</b>			1	3	3	3	4		1	6		1
<b>Sous-total</b>			1	3	3	3	4		1	6		1
<b>Non-acquittement pension alimentaire</b> <b>Acc.</b>				1								
<b>Sous-total</b>				1								
<b>Total</b>			1	4	3	3	4		2	7		1

Criminalité informatique

	2000	2013	2014	2015	2016	2017	2018	2019	2020	2021	2022	2023
<b>Hacking</b> <b>Acc.</b>		1	1					1	1			
<b>Sous-total</b>		1	1					1	1			
<b>Faux en informatique</b> <b>Acc.</b>										1		
<b>Sous-total</b>										1		
<b>Fraude informatique</b> <b>Acc.</b>		1	1		3	1	2			5	6	14
<b>Sous-total</b>		1	1		3	1	2			5	6	14
<b>Total</b>		2	2		3	1	2	1	1	6	6	14

Autres infractions Code pénal

	2000	2013	2014	2015	2016	2017	2018	2019	2020	2021	2022	2023
<b>Acc.</b>								1				
<b>Sous-total</b>								1				
<b>Total</b>								1				



Contravention Code pénal

	2000	2013	2014	2015	2016	2017	2018	2019	2020	2021	2022	2023
<b>Autres contraventions CP</b>	<b>Acc.</b>	1			1							
	<b>Sous-total</b>	1			1							
	<b>Total</b>	1			1							

# ***STATISTIQUES POLICIERES DE CRIMINALITE***

---

***LIEU DE PERPETRATION: COMMUNE***

**Lincet**

***ANNEXE II: DETAIL PAR CATEGORIE DE DELIT  
LOIS SPECIALES***



Lincet

Infraction Lois spéciales

Drogues

			2000	2013	2014	2015	2016	2017	2018	2019	2020	2021	2022	2023
Détention		Acc.	2	5	1	3	1	1	3	3	5	1	2	
		Sous-total	2	5	1	3	1	1	3	3	5	1	2	
Usage	Usage en groupe	Acc.	2											
	Usage individuel	Acc.	1											
	Faciliter l'usage	Acc.		2		1								
		Sous-total	3	2		1								
Importation et exportation		Acc.	2	1										
		Sous-total	2	1										
Fabrication		Acc.						1					1	1
		Sous-total						1					1	1
Commerce		Acc.				1	1	1		1	2	1		
		Sous-total				1	1	1		1	2	1		
Autres		Acc.		1		1								
		Sous-total		1		1								
		Total	7	9	1	5	2	3	4	3	6	3	4	1

Législation sur les étrangers

			2000	2013	2014	2015	2016	2017	2018	2019	2020	2021	2022	2023
Transmigration illégale	Accès au territoire	Acc.			1				1					
	Séjour	Acc.				1	3	1	1		1			
		Sous-total			1	1	3	1	2		1			
		Total			1	1	3	1	2		1			



**Environnement**

			2000	2013	2014	2015	2016	2017	2018	2019	2020	2021	2022	2023
Déchets	Déchets par professionnel	Acc.						1						
	Déchets par particulier	Acc.			1		1	2	2	1		2	2	2
	Déchets par personne indéterminée	Acc.	1											
	Non spécifié	Acc.	1											
		<b>Sous-total</b>	<b>2</b>		<b>1</b>		<b>1</b>	<b>3</b>	<b>2</b>	<b>1</b>		<b>2</b>	<b>2</b>	<b>2</b>
Autres que déchets	Urbanisme	Acc.	2			1	1	2		1		1		
	Pollution de l'air	Acc.	1											
	Pollution du sol	Acc.				1								
	Autres nuisances en matière d'environnement	Acc.	1		1									
		<b>Sous-total</b>	<b>4</b>			<b>2</b>	<b>2</b>	<b>2</b>		<b>1</b>		<b>1</b>		
Biodiversité / Faune et flore	Bien-être animal	Acc.		1	1			1						1
	Destruction d'animaux	Acc. Tent.								1			1	
		<b>Sous-total</b>		<b>1</b>	<b>1</b>			<b>1</b>	<b>1</b>				<b>1</b>	<b>1</b>
Non spécifié	Acc.	2												
	<b>Sous-total</b>	<b>2</b>												
		<b>Total</b>	<b>8</b>	<b>1</b>	<b>2</b>	<b>2</b>	<b>3</b>	<b>6</b>	<b>3</b>	<b>2</b>		<b>3</b>	<b>3</b>	<b>3</b>

**Armes et explosifs**

			2000	2013	2014	2015	2016	2017	2018	2019	2020	2021	2022	2023
Détenue illégale	Arme à feu	Acc.		5	2	4	2		1	1	2	4	1	1
	Arme blanche ou non à feu	Acc.		1	1	1						1		
	Munition	Acc.							1					
		<b>Sous-total</b>		<b>6</b>	<b>3</b>	<b>5</b>	<b>2</b>		<b>2</b>	<b>1</b>	<b>2</b>	<b>5</b>	<b>1</b>	<b>1</b>
Port / transport illégal	Arme à feu	Acc.				1	12							
	Arme blanche ou non à feu	Acc.		1	1	1	2							
	Munition	Acc.				1								
	Pièces/accessoires	Acc.				1								
		<b>Sous-total</b>		<b>1</b>	<b>1</b>	<b>4</b>	<b>14</b>							
Commerce illégal	Arme blanche ou non à feu	Acc.		1										
		<b>Sous-total</b>		<b>1</b>										
Autre	Mesures de sécurité	Acc.				1								
		<b>Sous-total</b>				<b>1</b>								
		<b>Total</b>		<b>8</b>	<b>4</b>	<b>10</b>	<b>16</b>		<b>2</b>	<b>1</b>	<b>2</b>	<b>5</b>	<b>1</b>	<b>1</b>



Protection de la personne

			2000	2013	2014	2015	2016	2017	2018	2019	2020	2021	2022	2023
Discrimination	Racisme et xénophobie	Acc.	1				1							
	Fondée sur son orientation sexuelle (homophobie)	Acc.										1		
	Fondée sur le sexe (sexisme)	Acc.										1		
		Sous-total	1				1					2		
Protection de la vie privée		Acc.	1			1								
		Sous-total	1			1								
Droit à l'image		Acc.		1										
		Sous-total		1										
		Total	2	1		1	1					2		





**Lincet**

**Infraction Lois spéciales**

**Protection de la jeunesse**

		2000	2013	2014	2015	2016	2017	2018	2019	2020	2021	2022	2023
<b>Législation sur l'obligation scolaire</b>	Acc.			1			1						
	Sous-total:			1			1						
<b>Législation sur la protection de la jeunesse</b>	Acc.		5	2	3	5	5	1			4	6	3
	Sous-total:		5	2	3	5	5	1			4	6	3
	Total:		5	3	3	5	6	1			4	6	3

**Code pénal social**

		2000	2013	2014	2015	2016	2017	2018	2019	2020	2021	2022	2023
<b>Harcèlement au travail</b>	Acc.			1	2	1	1						
	Sous-total:			1	2	1	1						
<b>Escroquerie en droit pénal social</b>	Acc.									1			
	Sous-total:									1			
	Total:			1	2	1	1			1			

**Ivresse et alcool**

		2000	2013	2014	2015	2016	2017	2018	2019	2020	2021	2022	2023
<b>Ivresse publique</b>	Acc.		1	2	2	3				1		1	1
	Sous-total:		1	2	2	3				1		1	1
	Total:		1	2	2	3				1		1	1

**Législation sur les élections**

		2000	2013	2014	2015	2016	2017	2018	2019	2020	2021	2022	2023
	Acc.	1											
	Sous-total:	1											
	Total:	1											



Registre de population

		2000	2013	2014	2015	2016	2017	2018	2019	2020	2021	2022	2023
	Acc.		5	4	4	2	4	3	7	4	3	2	2
	Sous-total:		5	4	4	2	4	3	7	4	3	2	2
	Total:		5	4	4	2	4	3	7	4	3	2	2

Carte d'identité

		2000	2013	2014	2015	2016	2017	2018	2019	2020	2021	2022	2023
Refus de présentation	Acc.				1						1		
	Sous-total:				1						1		
	Total:				1						1		

Santé publique

		2000	2013	2014	2015	2016	2017	2018	2019	2020	2021	2022	2023
Refus ou négligence respect mesures	Acc.									8	1		
	Sous-total:									8	1		
Autres	Acc.									2			
	Sous-total:									2			
	Total:									10	1		

Travail

		2000	2013	2014	2015	2016	2017	2018	2019	2020	2021	2022	2023
Autres	Acc.	1											
	Sous-total:	1											
	Total:	1											

Protection des revenus publics

		2000	2013	2014	2015	2016	2017	2018	2019	2020	2021	2022	2023
Fraude sociale aux allocations	Acc.								1			1	
	Sous-total:								1			1	
	Total:								1			1	



**Législation économique**

		2000	2013	2014	2015	2016	2017	2018	2019	2020	2021	2022	2023
<b>Sociétés</b>	<b>Acc.</b>	1					1	1			1	2	
	<b>Sous-total:</b>	1					1	1			1	2	
	<b>Total:</b>	1					1	1			1	2	

**Autres lois spéciales**

		2000	2013	2014	2015	2016	2017	2018	2019	2020	2021	2022	2023
<b>Dégradation involontaire câbles télécommunication</b>	<b>Acc.</b>		1										
	<b>Sous-total:</b>		1										
<b>Autres</b>	<b>Acc.</b>	1											
	<b>Sous-total:</b>	1											
	<b>Total:</b>	1	1										

# ***STATISTIQUES POLICIERES DE CRIMINALITE***

---

***LIEU DE PERPETRATION: COMMUNE***

**Lincet**

***ANNEXE III: DETAIL  
FIGURES CRIMINELLES / PHENOMENES***



Lincet

FC Vol moyen de transport

		2000	2013	2014	2015	2016	2017	2018	2019	2020	2021	2022	2023
Vol de voiture	Acc.	6	2	3	3	1		1	2			2	1
	Tent.		2					2					
	<b>Total</b>	<b>6</b>	<b>4</b>	<b>3</b>	<b>3</b>	<b>1</b>		<b>3</b>	<b>2</b>			<b>2</b>	<b>1</b>
Vol de moto	Acc.		1										
	Total		1										
Carjacking	Acc.											1	
	Total											1	
Vol dans les garages	Acc.	1	2	2		1			2				
	Total	1	2	2		1			2				
Vol de vélomoteur	Acc.		1										
	Total		1										
Vol de vélo	Acc.		1		1	1		1	1	1			
	Total		1		1	1		1	1	1			



**FC Cambriolage**

		2000	2013	2014	2015	2016	2017	2018	2019	2020	2021	2022	2023
<b>Cambriolage dans habitation</b>	Acc.	14	19	12	20	15	8	12	5	3	5	2	3
	Tent.	4	9	13	7	13	4	12	5	4	6	6	3
	<b>Total</b>	<b>18</b>	<b>28</b>	<b>25</b>	<b>27</b>	<b>28</b>	<b>12</b>	<b>24</b>	<b>10</b>	<b>7</b>	<b>11</b>	<b>8</b>	<b>6</b>
<b>Cambriolage ds entreprise ou commerce</b>	Acc.		3	2	2	1			5		1	1	
	Tent.			2	1		2	1	3				
	<b>Total</b>		<b>3</b>	<b>4</b>	<b>3</b>	<b>1</b>	<b>2</b>	<b>1</b>	<b>8</b>		<b>1</b>	<b>1</b>	
<b>Cambriolage ds service public ou bâtiment administ</b>	Acc.	1		2					2				
	Tent.						1	1					
	<b>Total</b>	<b>1</b>		<b>2</b>			<b>1</b>	<b>1</b>	<b>2</b>				
<b>Cambriolage dans bâtiment (total)</b>	Acc.	15	21	16	22	16	8	12	12	3	6	3	3
	Tent.	4	9	15	8	13	7	14	8	4	6	6	3
	<b>Total</b>	<b>19</b>	<b>30</b>	<b>31</b>	<b>30</b>	<b>29</b>	<b>15</b>	<b>26</b>	<b>20</b>	<b>7</b>	<b>12</b>	<b>9</b>	<b>6</b>

**FC Vol autre**

		2000	2013	2014	2015	2016	2017	2018	2019	2020	2021	2022	2023
<b>Vol à main armée</b>	Acc.								1				
	<b>Total</b>								<b>1</b>				
<b>Vol avec violence sans arme</b>	Acc.			2			2	1				1	1
	Tent.		1	2		1				1		1	2
	<b>Total</b>		<b>1</b>	<b>4</b>		<b>1</b>	<b>2</b>	<b>1</b>		<b>1</b>		<b>2</b>	<b>3</b>
<b>Vol dans ou sur un véhicule</b>	Acc.	3	4	1	6	4	5	3	2	4	3	4	
	Tent.						1	1	1		1		
	<b>Total</b>	<b>3</b>	<b>4</b>	<b>1</b>	<b>6</b>	<b>4</b>	<b>6</b>	<b>4</b>	<b>3</b>	<b>4</b>	<b>4</b>	<b>4</b>	
<b>Vol d'armes et explosifs</b>	Acc.	1	1	1		1	1	1					1
	<b>Total</b>	<b>1</b>	<b>1</b>	<b>1</b>		<b>1</b>	<b>1</b>	<b>1</b>					<b>1</b>
<b>Arrachage de sac à main</b>	Tent.		1										
	<b>Total</b>		<b>1</b>										



**FC Vol autre**

		2000	2013	2014	2015	2016	2017	2018	2019	2020	2021	2022	2023
<b>Vol à l'arraché</b>	Tent.		1										
	Total		1										
<b>Vol à la tire</b>	Acc.		1	1	2					1			
	Total		1	1	2					1			
<b>Vol par ruse</b>	Acc.	1	1	2	2		1						
	Tent.		1										1
	Total	1	2	2	2		1						1
<b>Vol de métaux</b>	Acc.		3		1			4	2	1		1	
	Tent.												1
	Total		3		1			4	2	1		1	1
<b>Vol sur les chantiers</b>	Acc.	12	1			4							
	Total	12	1			4							
<b>Vol d'animaux</b>	Acc.	1				2							1
	Total	1				2							1
<b>Vol de cargaison</b>	Acc.		1		1		2						
	Total		1		1		2						

**Criminalité ICT**

		2000	2013	2014	2015	2016	2017	2018	2019	2020	2021	2022	2023
<b>Fraude de cartes de paiements</b>	Acc.					3					2	3	1
	Total					3					2	3	1
<b>Phishing</b>	Acc.												6
	Total												6



FC Autre

		2000	2013	2014	2015	2016	2017	2018	2019	2020	2021	2022	2023
Violence contre les métiers d'intérêt général	Acc.						1		2	1			
	Total						1		2	1			
Graffiti	Acc.	1								1			
	Total	1								1			
Dégradation de voiture	Acc.	1	4	3	7	5	3	2	13	4	4	6	1
	Tent.									1			
	Total	1	4	3	7	5	3	2	13	5	4	6	1
Rixe au couteau	Acc.											1	
	Tent.												1
	Total											1	1





**PH Violence intrafamiliale (VIF)**

		2000	2013	2014	2015	2016	2017	2018	2019	2020	2021	2022	2023
<b>VIF: physique, dans le couple</b>	Acc.	3	5	6	3	5	3	2	5	5	4	6	8
	Total	3	5	6	3	5	3	2	5	5	4	6	8
<b>VIF: physique, envers des descendants</b>	Acc.	1	1		1	2	2				2	1	1
	Total	1	1		1	2	2				2	1	1
<b>VIF: physique, envers d'autres membres</b>	Acc.	2	2	1	1					2	1	1	2
	Total	2	2	1	1					2	1	1	2
<b>VIF: sexuelle, envers des descendants</b>	Acc.				1		1				1		
	Total				1		1				1		
<b>VIF: psychique, dans le couple</b>	Acc.	12	1	2	4	7	6	5		3	9	1	3
	Total	12	1	2	4	7	6	5		3	9	1	3
<b>VIF: psychique, envers d'autres membres</b>	Acc.					1							
	Total					1							
<b>VIF: économique, dans le couple</b>	Acc.	1	1										1
	Total	1	1										1
<b>VIF: économique, envers d'autres membres</b>	Acc.	1			1					1	1		
	Total	1			1					1	1		

**PH Hormones et dopage**

		2000	2013	2014	2015	2016	2017	2018	2019	2020	2021	2022	2023
<b>Engraissement illégal</b>	Acc.					1							
	Total					1							

**PH Drogues**

		2000	2013	2014	2015	2016	2017	2018	2019	2020	2021	2022	2023
<b>Vente de cocaïne</b>	Acc.										1	1	
	Total										1	1	
<b>Production de cannabis (culture)</b>	Acc.						1						
	Total						1						



**PH Trafic d'armes**

		2000	2013	2014	2015	2016	2017	2018	2019	2020	2021	2022	2023
<b>Commerce et production d'arme non à feu</b>	<b>Acc.</b>		1										
	<b>Total</b>		1										

**PH Traite des êtres humains**

		2000	2013	2014	2015	2016	2017	2018	2019	2020	2021	2022	2023
<b>TEH - exploitation sexuelle</b>	<b>Acc.</b>	1											
	<b>Total</b>	1											



**PH Violence dans l'espace public**

		2000	2013	2014	2015	2016	2017	2018	2019	2020	2021	2022	2023
<b>Violence physique (voie publique)</b>	<b>Acc.</b>	3		3	4	7	1	2	2	1	4	6	6
	<b>Tent.</b>								1				
	<b>Total</b>	<b>3</b>		<b>3</b>	<b>4</b>	<b>7</b>	<b>1</b>	<b>2</b>	<b>3</b>	<b>1</b>	<b>4</b>	<b>6</b>	<b>6</b>
<b>Violence physique (autre endroit public)</b>	<b>Acc.</b>				1								
	<b>Total</b>				<b>1</b>								
<b>Violence physique (endroit accessible au public)</b>	<b>Acc.</b>	4	1	2	1		2	1					
	<b>Total</b>	<b>4</b>	<b>1</b>	<b>2</b>	<b>1</b>		<b>2</b>	<b>1</b>					
<b>Violence sexuelle (voie publique)</b>	<b>Acc.</b>	1							1				
	<b>Total</b>	<b>1</b>							<b>1</b>				
<b>Violence psychique (voie publique)</b>	<b>Acc.</b>	1	6		3	1		2	4	1	2	2	9
	<b>Total</b>	<b>1</b>	<b>6</b>		<b>3</b>	<b>1</b>		<b>2</b>	<b>4</b>	<b>1</b>	<b>2</b>	<b>2</b>	<b>9</b>
<b>Violence psychique (autre endroit public)</b>	<b>Acc.</b>						1				1		
	<b>Total</b>						<b>1</b>				<b>1</b>		
<b>Violence psychique (endroit accessible au public)</b>	<b>Acc.</b>			2	2	3	1	2	1		1		1
	<b>Total</b>			<b>2</b>	<b>2</b>	<b>3</b>	<b>1</b>	<b>2</b>	<b>1</b>		<b>1</b>		<b>1</b>
<b>Vol à main armée (endroit accessible au public)</b>	<b>Acc.</b>								1				
	<b>Total</b>								<b>1</b>				
<b>Vol avec violence sans arme (voie publique)</b>	<b>Acc.</b>						1					1	
	<b>Tent.</b>		1										
	<b>Total</b>		<b>1</b>				<b>1</b>					<b>1</b>	



**PH Autre**

		2000	2013	2014	2015	2016	2017	2018	2019	2020	2021	2022	2023
<b>Faux policiers</b>	<b>Tent.</b>												1
	<b>Total</b>												1
<b>Terrorisme, extrémisme et radicalisme</b>	<b>Acc.</b>				1								
	<b>Total</b>				1								
<b>Cyberharcèlement</b>	<b>Acc.</b>		8	5	5	9	5	4	7	3	2	5	4
	<b>Total</b>		8	5	5	9	5	4	7	3	2	5	4
<b>Fraude à l'identité</b>	<b>Acc.</b>		1	4			1	2	2	2	2	1	
	<b>Total</b>		1	4			1	2	2	2	2	1	

# ***STATISTIQUES POLICIERES DE CRIMINALITE***

---

*LIEU DE PERPETRATION: COMMUNE*

**Lincen**

***ANNEXE IV: FAITS ENREGISTRES  
NON CRIMINELS***



Lincet

Faits non criminels

Maladies / Décès / Disparition

	2000	2013	2014	2015	2016	2017	2018	2019	2020	2021	2022	2023
Suicide	1	2	2	2	4	1		2	6	1	1	1
Personne malade	1		4	3		1			3	1		
Décès suspect						1		2	1			
Décès naturel	3	1		1	1	3			1			
Disparition (personne disparue)				1			2	1			1	1
Accident (sauf roulage)				1			1					
Autres		1										
<b>Total</b>	<b>5</b>	<b>4</b>	<b>6</b>	<b>8</b>	<b>5</b>	<b>6</b>	<b>3</b>	<b>5</b>	<b>11</b>	<b>2</b>	<b>2</b>	<b>2</b>

Appels

	2000	2013	2014	2015	2016	2017	2018	2019	2020	2021	2022	2023
Appels	1											1
<b>Total</b>	<b>1</b>											<b>1</b>

Problèmes sociaux

	2000	2013	2014	2015	2016	2017	2018	2019	2020	2021	2022	2023
Différends familiaux	10	5	4	2	2	2			4	10	6	6
Différend (pas de coups)	6	5	1	1				1				
Affaire civile			1	2								
Protection de la jeunesse	1	1				3	1	1	1	2		1
Autres	1											
<b>Total</b>	<b>18</b>	<b>11</b>	<b>6</b>	<b>5</b>	<b>2</b>	<b>5</b>	<b>1</b>	<b>2</b>	<b>5</b>	<b>12</b>	<b>6</b>	<b>7</b>



**Catastrophes**

	2000	2013	2014	2015	2016	2017	2018	2019	2020	2021	2022	2023
Fuite de gaz			1									
<b>Total</b>			1									

**Ordre public**

	2000	2013	2014	2015	2016	2017	2018	2019	2020	2021	2022	2023
Troubles					2							
<b>Total</b>					2							

**Agissements suspects**

	2000	2013	2014	2015	2016	2017	2018	2019	2020	2021	2022	2023
	4	1	3	4		1	1					
<b>Total</b>	4	1	3	4		1	1					

**Objets trouvés**

	2000	2013	2014	2015	2016	2017	2018	2019	2020	2021	2022	2023
		1				1						
<b>Total</b>		1				1						

**Objets perdus**

	2000	2013	2014	2015	2016	2017	2018	2019	2020	2021	2022	2023
	15	48	39	39	47	37	65	44	24	38	30	38
<b>Total</b>	15	48	39	39	47	37	65	44	24	38	30	38



**Autres non-infractions**

	2000	2013	2014	2015	2016	2017	2018	2019	2020	2021	2022	2023
Non-respect des conditions			1									
Procès-verbal d'information	1	6	3	2			1					
Notification		6	1	2	2		3	2	2	3		
Comportement lié à une radicalisation violente					1							
Demande signalement surveillance électronique												1
Fonction de contrôle armes			1				1		2	3	1	
Autres non infractions	1											
<b>Total</b>	<b>2</b>	<b>12</b>	<b>6</b>	<b>4</b>	<b>3</b>		<b>5</b>	<b>2</b>	<b>4</b>	<b>6</b>	<b>1</b>	<b>1</b>