

STATISTIQUES POLICIERES DE CRIMINALITE

LIEU DE PERPETRATION: COMMUNE

Limbourg

2000 - 2023

Police fédérale - DGRIDRIIBIPOL

STATISTIQUES POLICIERES DE CRIMINALITE

LIEU DE PERPETRATION: COMMUNE

Limbourg

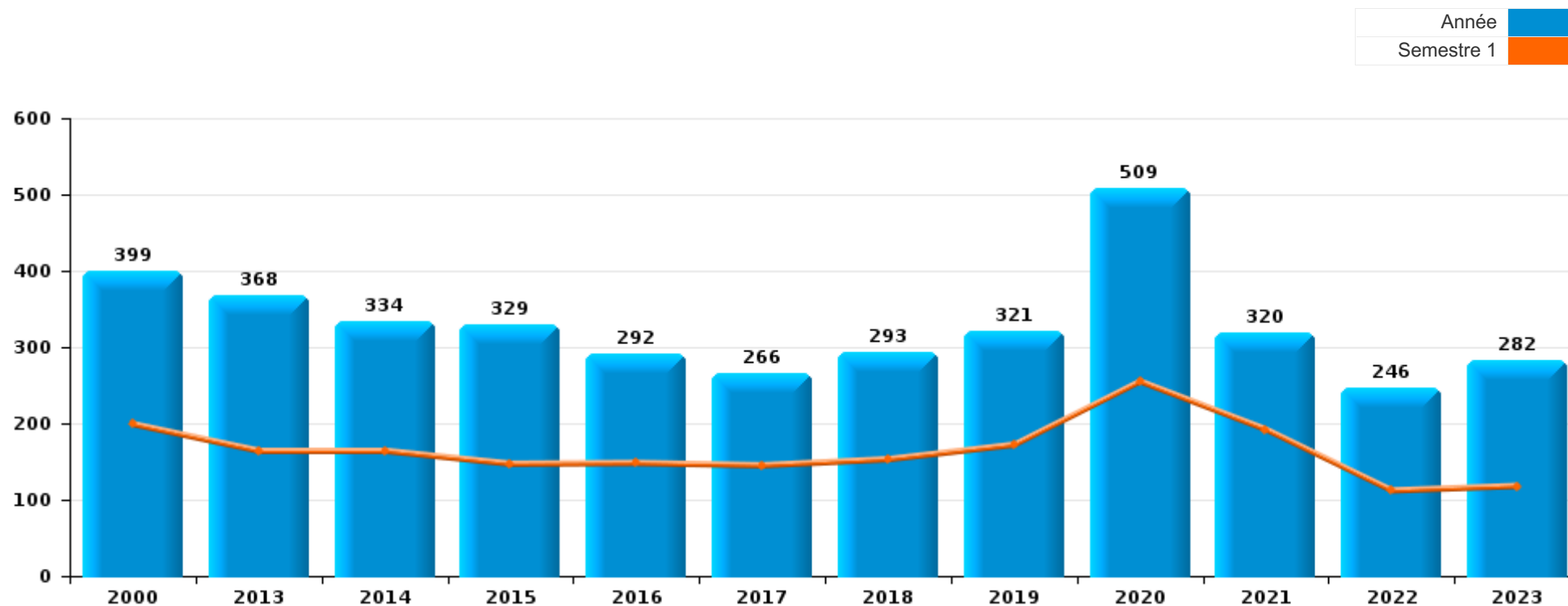
PARTIE I : INFRACTIONS JUDICIAIRES

CRIMINALITE ENREGISTREE COMMISE AU NIVEAU DE LA COMMUNE



Limbourg

	2000	2013	2014	2015	2016	2017	2018	2019	2020	2021	2022	2023
Nombre total des délits	399	368	334	329	292	266	293	321	509	320	246	282





Limbourg

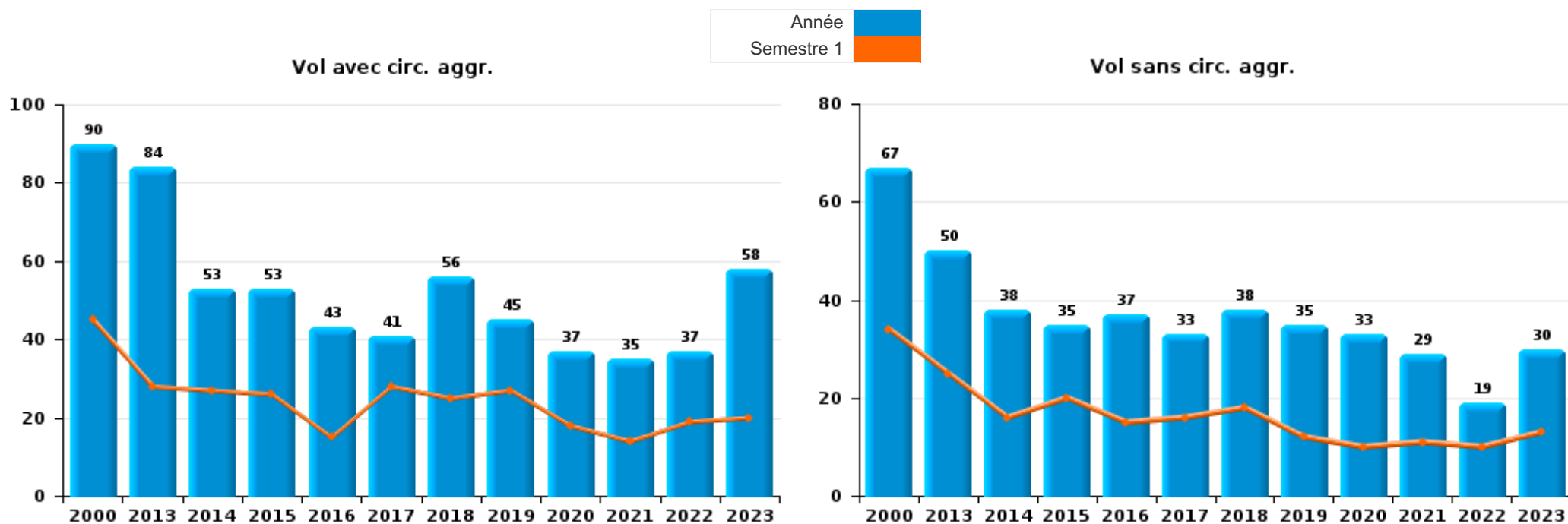
	2000	2013	2014	2015	2016	2017	2018	2019	2020	2021	2022	2023
Vol et extorsion	190	134	93	88	82	74	97	80	74	65	57	89
Infr. contre l'intégrité physique	39	40	30	36	42	35	41	47	43	43	43	37
Dégradation de la propriété	69	47	43	41	37	39	31	41	49	28	23	21
Infr. contre autres valeurs morales et sentiments	4	23	23	10	17	22	12	33	30	28	24	29
Infr. contre la sécurité publique	25	24	24	16	18	17	21	16	24	22	18	15
Fraude	7	12	20	14	11	12	12	18	26	32	23	19
Santé publique									167	32		
Drogues	1	19	17	16	11	11	14	10	10	12	2	12
Infr. contre l'autorité publique	7	9	6	13	12	1	14	13	10	8	3	2
Environnement	3	8	12	18	9	4	3	14	7	6	4	5
Armes et explosifs	2	7	6	8	7	7	12	10	12	4	4	6
Criminalité informatique		3	1	7	5	5	1	4	6	9	8	16
Infr. contre la foi publique	6	2	7	8	7	5	6	6	9	4	1	4
Infr. contre les moeurs	4	5	7	7	2	5	4	5	6	11	4	3
Infr. contre la famille	11	5	6	7	3	7	3	3	7	1	2	5
Protection de la jeunesse	6	3	4	8	7	7	4	1	4	6	6	2
Infr. relative au statut juridique de l'enfant	8	8	14	1		1	3	1	1	2	7	4
Registre de population		4	6	5	5	7	2	5	9	3	4	
Code pénal social		3	3	12	2	2	4	3	5	2	2	4
Ivresse et alcool	3	3	3	5	7	1	6	5	4	1	1	3
Législation sur les étrangers		5	6	1	3	3	1	2	1		4	2
Protection de la personne	4		2	1	3		1	1	1		1	
Infr. contre la liberté individuelle		1		1	2	1	1	1	2		1	
Autres lois spéciales	1	1	1					1		1	1	1
Contravention Code pénal	5								1			
Carte d'identité	1	1		2								
Exercice illégal de l'autorité publique				1							1	1
Protection des revenus publics		1		1					1			
Sécurité privée	2											1
Travail				1							1	1
Pratiques commerciales	1							1				
Provocation crime ou délits											1	
Traite des êtres humains				1								
Sous-total	399	368	334	329	292	266	293	321	509	320	246	282
Contravention règlement policier local				14	3		1	3	2	7	14	17
Sous-total				14	3		1	3	2	7	14	17
Total	399	368	334	343	295	266	294	324	511	327	260	299



I.1. Catégorie des infractions : Vol et extorsion (top 5 des infractions au niveau national 2023)

Limbourg

	2000	2013	2014	2015	2016	2017	2018	2019	2020	2021	2022	2023
Vol avec circ. agr.	90	84	53	53	43	41	56	45	37	35	37	58
Vol sans circ. agr.	67	50	38	35	37	33	38	35	33	29	19	30
Vol non spécifié	33		1						1			
Extorsion			1		2		3		3	1	1	1
Total	190	134	93	88	82	74	97	80	74	65	57	89





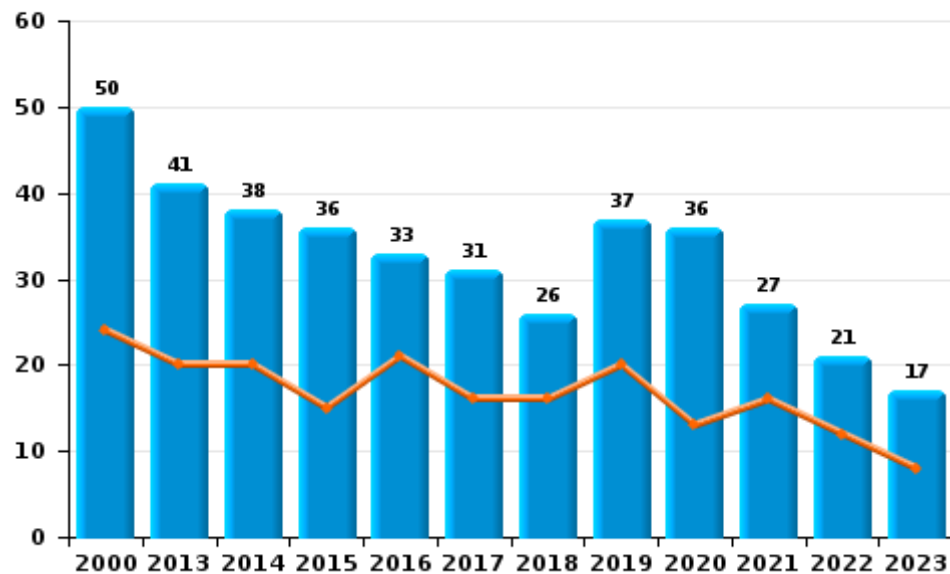
I.2. Catégorie des infractions : Dégradation de la propriété (top 5 des infractions au niveau national 2023)

Limbourg

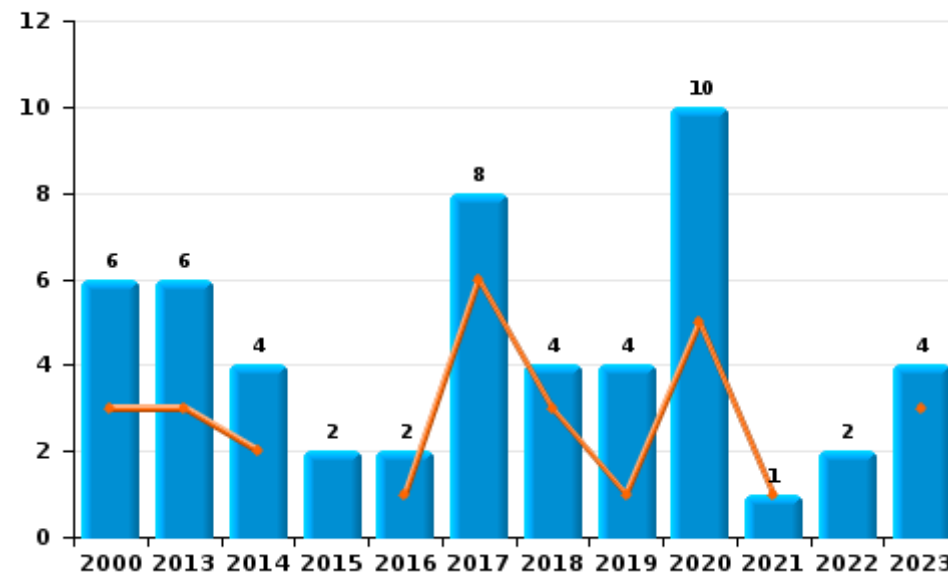
	2000	2013	2014	2015	2016	2017	2018	2019	2020	2021	2022	2023
Vandalisme	50	41	38	36	33	31	26	37	36	27	21	17
Incendie volontaire	3	4	1	2	2	4	1	3	7	1	1	3
Destruction, dénaturation, dégradation	13		1	3	2		1		3			
Incendie involontaire	3	2	3			4	3	1	3		1	1
Total	69	47	43	41	37	39	31	41	49	28	23	21



Vandalisme



Incendie

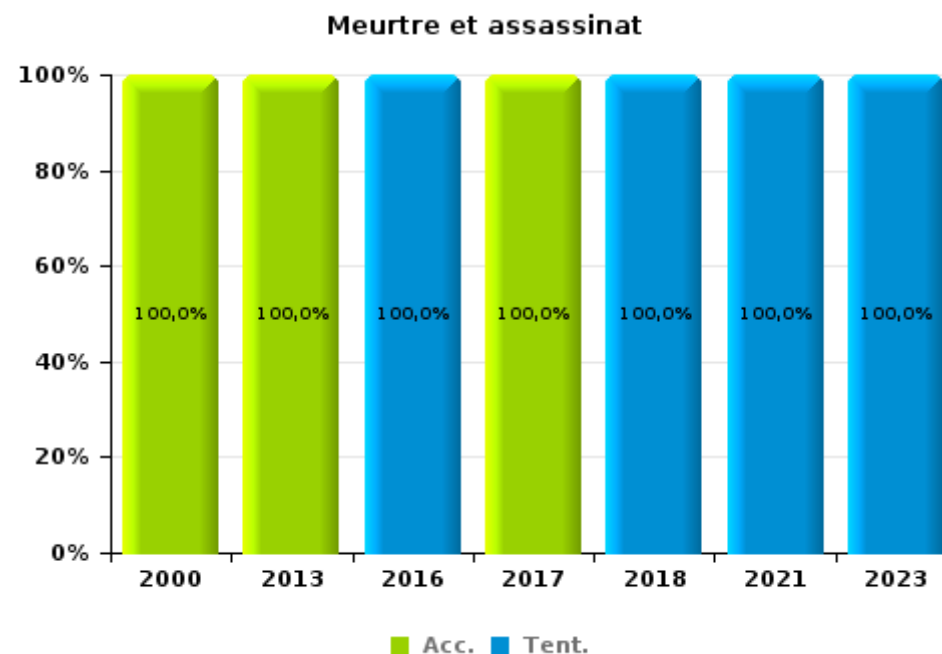
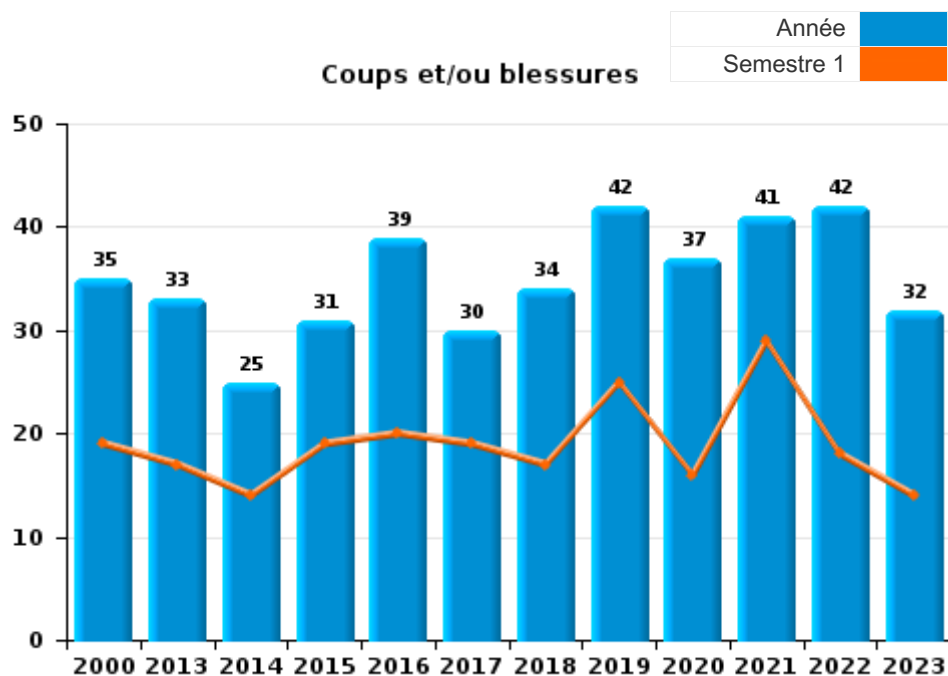




I.3. Catégorie des infractions : Infr. contre l'intégrité physique (top 5 des infractions au niveau national 2023)

Limbourg

	2000	2013	2014	2015	2016	2017	2018	2019	2020	2021	2022	2023
Coups et/ou blessures	35	33	25	31	39	30	34	42	37	41	42	32
Autres	3	6	5	5	2	3	6	5	6	1	1	4
Meurtre et assassinat	1	1			1	2	1			1		1
Total	39	40	30	36	42	35	41	47	43	43	43	37





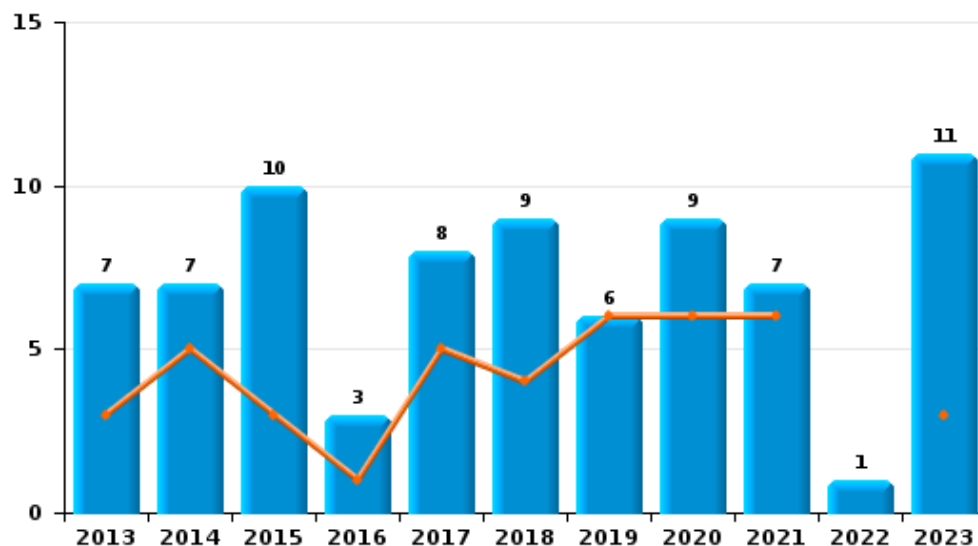
I.4. Catégorie des infractions : Drogues (top 5 des infractions au niveau national 2023)

Limbourg

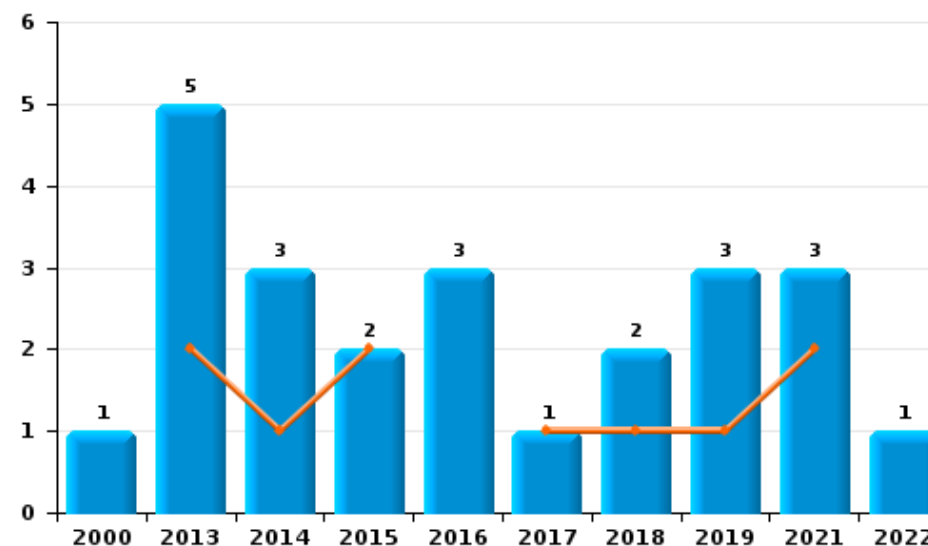
	2000	2013	2014	2015	2016	2017	2018	2019	2020	2021	2022	2023
Détention		7	7	10	3	8	9	6	9	7	1	11
Commerce	1	5	3	2	3	1	2	3		3	1	
Usage		4	3		3	1			1			
Fabrication		1	1	3	1		1	1				
Autres			1			1	2			2		1
Importation et exportation		2	2	1	1							
Total	1	19	17	16	11	11	14	10	10	12	2	12



Détention



Commerce





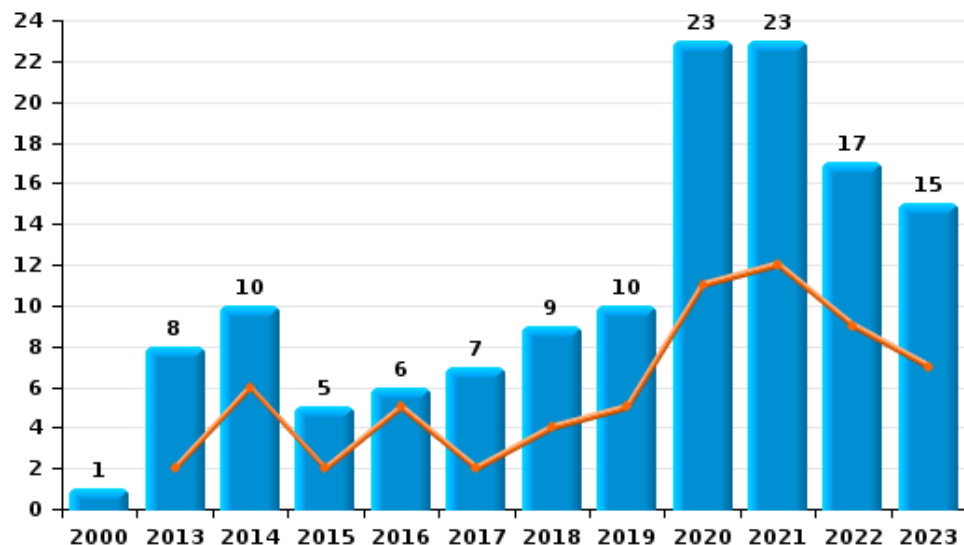
I.5. Catégorie des infractions : Fraude (top 5 des infractions au niveau national 2023)

Limbourg

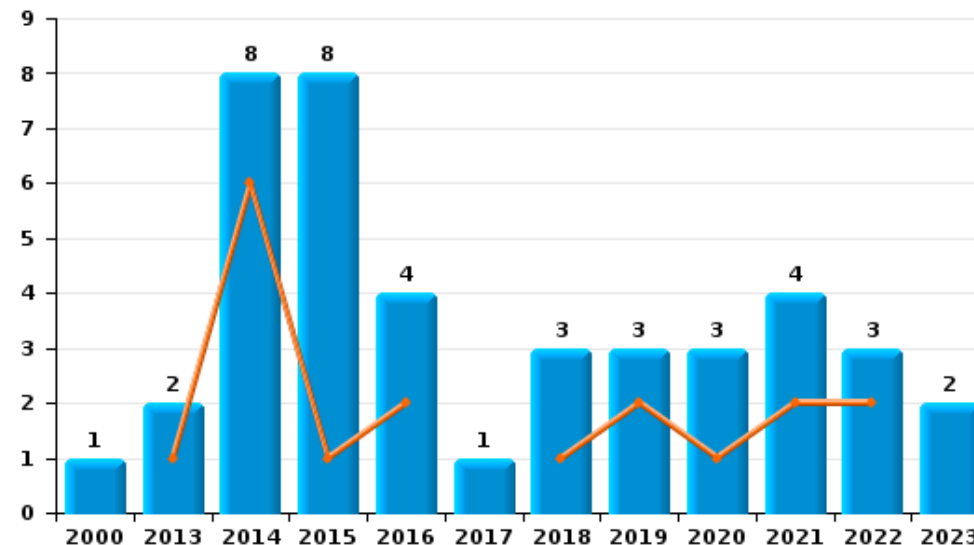
	2000	2013	2014	2015	2016	2017	2018	2019	2020	2021	2022	2023
Escroquerie	1	8	10	5	6	7	9	10	23	23	17	15
Abus de confiance et infr. apparentées	1	2	8	8	4	1	3	3	3	4	3	2
Fraudes: Autres		1	1			3				3	1	
Recel	1		1			1		4		1		1
Détournement et destruction frauduleuse		1			1					1	2	1
Grivèlerie	4			1				1				
Total	7	12	20	14	11	12	12	18	26	32	23	19



Escroquerie



Abus de confiance et infr. apparentées



STATISTIQUES POLICIERES DE CRIMINALITE

LIEU DE PERPETRATION: COMMUNE

Limbourg

PARTIE II : FIGURES CRIMINELLES / PHENOMENES



Limbourg

FC Vol moyen de transport

	2000	2013	2014	2015	2016	2017	2018	2019	2020	2021	2022	2023
Vol de voiture	22	1	4	1		6	1	2	3	2	4	2
Vol de moto	1		1					2	1		1	1
Homejacking			1									
Vol dans les garages			1								1	
Vol de vélomoteur	8	2	2	1	1	1	1	1	1		1	2
Vol de vélo	11	7	1	3	3	2			4	4	4	1

FC Cambriolage

	2000	2013	2014	2015	2016	2017	2018	2019	2020	2021	2022	2023
Cambriolage dans habitation	36	41	19	30	18	14	37	25	14	17	16	14
Cambriolage ds entreprise ou commerce	13	5	5	6	4	6	5	7	2		5	11
Cambriolage ds service public ou bâtiment administ	8	3	2	2	3	10	5	2	1	4	5	6
Vol au bélier				1								
Cambriolage dans bâtiment (total)	55	49	26	38	25	30	47	34	17	21	26	31



FC Vol autre

	2000	2013	2014	2015	2016	2017	2018	2019	2020	2021	2022	2023
Vol à main armée	1	2	3			1						1
Vol avec violence sans arme	2	1	5	1	2	2	4	1	6	2	3	3
Vol dans ou sur un véhicule	39	21	17	11	19	8	6	17	12	13		21
Vol d'armes et explosifs			1			1			1		1	
Vol à l'arraché						2	1				1	
Vol à la tire		2	1	3			3	1	1			2
Vol à l'étalage	5	1	3	2	3	2	1		4	1		1
Vol par ruse	2	1	1	1								1
Vol de métaux	1	6	3	2			1	2	2	2		
Vol sur les chantiers	3		3		1		1	1	1	2		
Home-invasion												1
Vol d'animaux	2	1		2	1							
Vol de cargaison									1			

Criminalité ICT

	2000	2013	2014	2015	2016	2017	2018	2019	2020	2021	2022	2023
Fraude de cartes de paiements		1		1		1			1	2		1
Phishing					1			1			3	5

FC Autre

	2000	2013	2014	2015	2016	2017	2018	2019	2020	2021	2022	2023
Violence contre les métiers d'intérêt général	1			3			3		1	2	2	1
Viol collectif											1	
Graffiti			4	2		4		1				
Dégradation de voiture	9	18	20	14	20	15	14	11	21	18	14	8
Rixe au couteau	1		1	1			1	1	1			



PH Violence intrafamiliale (VIF)

	2000	2013	2014	2015	2016	2017	2018	2019	2020	2021	2022	2023
VIF: physique, dans le couple	1	9	2	6	7	7	7	16	9	13	9	9
VIF: physique, envers des descendants	3		2	1			3	1	2	2	6	
VIF: physique, envers d'autres membres	7	1		5	3	3	2	2	2	2	1	1
VIF: sexuelle, envers des descendants			1	1						1	1	
VIF: psychique, dans le couple	17	14	20	8	2	8	5	3	7	4	10	10
VIF: psychique, envers des descendants	1									1		
VIF: psychique, envers d'autres membres	1			1					1			
VIF: économique, dans le couple		1		1								
VIF: économique, envers des descendants	1											
VIF: économique, envers d'autres membres	5				1		1		1			

PH Hormones et dopage

	2000	2013	2014	2015	2016	2017	2018	2019	2020	2021	2022	2023
Dopage humain												1

PH Drogues

	2000	2013	2014	2015	2016	2017	2018	2019	2020	2021	2022	2023
Vente de cocaïne			1		2							
Import-export de cocaïne			1		1							
Import-export de drogues synthétiques					1							
Vente de drogues synthétiques					1							
Production de cannabis (culture)		1	1	3	1							
Import-export d'héroïne		1	2									
Vente-traffic d'héroïne		2	2									



PH Traite des êtres humains

	2000	2013	2014	2015	2016	2017	2018	2019	2020	2021	2022	2023
TEH - exploitation sexuelle				1		3						

PH Violence dans l'espace public

	2000	2013	2014	2015	2016	2017	2018	2019	2020	2021	2022	2023
Violence physique (transport public)		1	2	1	3			1	1		3	
Violence physique (voie publique)	15	15	11	18	20	16	15	17	10	9	11	12
Violence physique (autre endroit public)									4			
Violence physique (endroit accessible au public)	4	4	3	1	4	3		3	4	1	5	1
Violence sexuelle (transport public)		1						1				
Violence sexuelle (voie publique)				1		1			1			
Violence sexuelle (endroit accessible au public)			1									
Violence psychique (transport public)			2									
Violence psychique (voie publique)	10	15	13	16	17	11	16	14	16	9	8	13
Violence psychique (autre endroit public)	3		1		1			2			1	3
Violence psychique (endroit accessible au public)	5			4	4	5	2	2		2	2	2
Vol à main armée (endroit accessible au public)			1									
Vol avec violence sans arme (transport public)			1									
Vol avec violence sans arme (voie publique)	1		3	1		1		1	1		2	1
Vol avec violence sans arme (autre endroit public)									1			
Vol avec violence sans arme (endr. acces. au pub.)	1		1				1					1

PH Autre

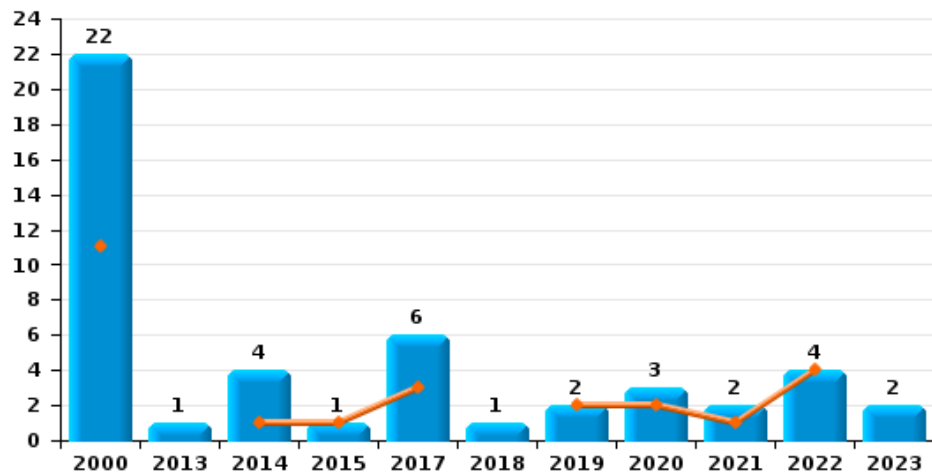
	2000	2013	2014	2015	2016	2017	2018	2019	2020	2021	2022	2023
Faux policiers												1
Cyberharcèlement		2	3	4		3	3	6	6	2	1	
Fraude à l'identité		2	3	6	5	3	3	1	6	2	1	3



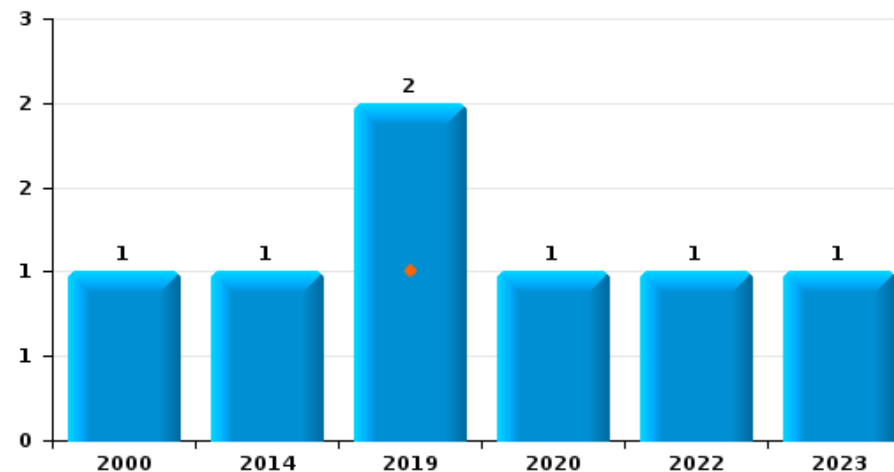
Limbourg

Année	■
Semestre 1	■

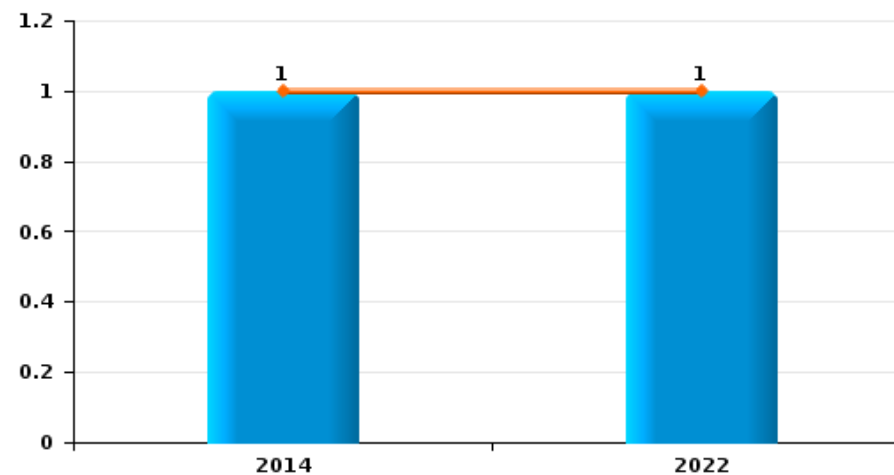
Vol de voiture



Vol de moto



Vol dans les garages

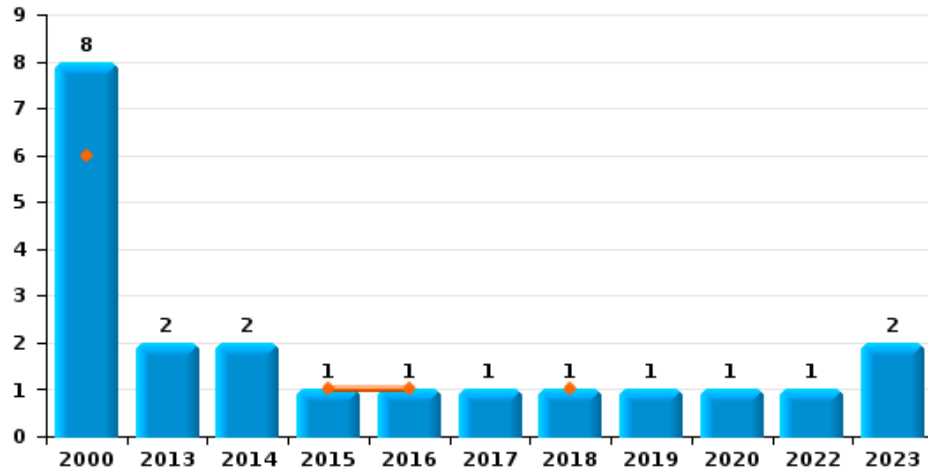




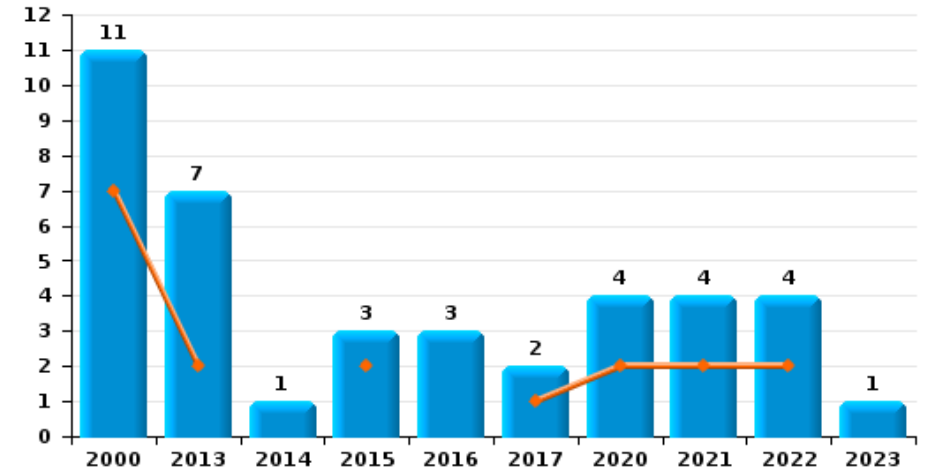
Limbourg

Année	■
Semestre 1	■

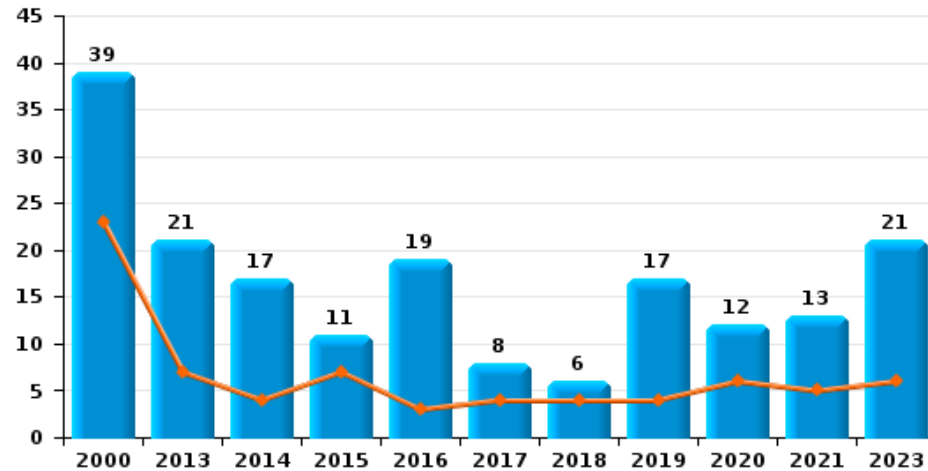
Vol de vélomoteur



Vol de vélo



Vol dans ou sur un véhicule

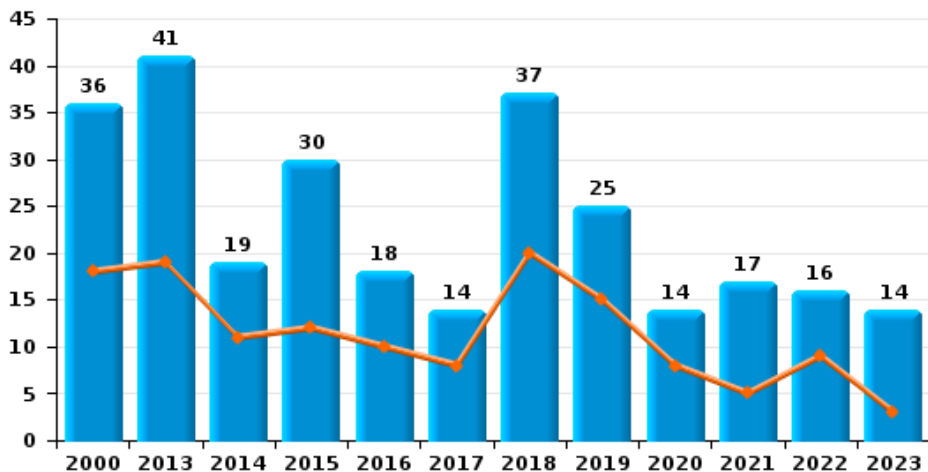




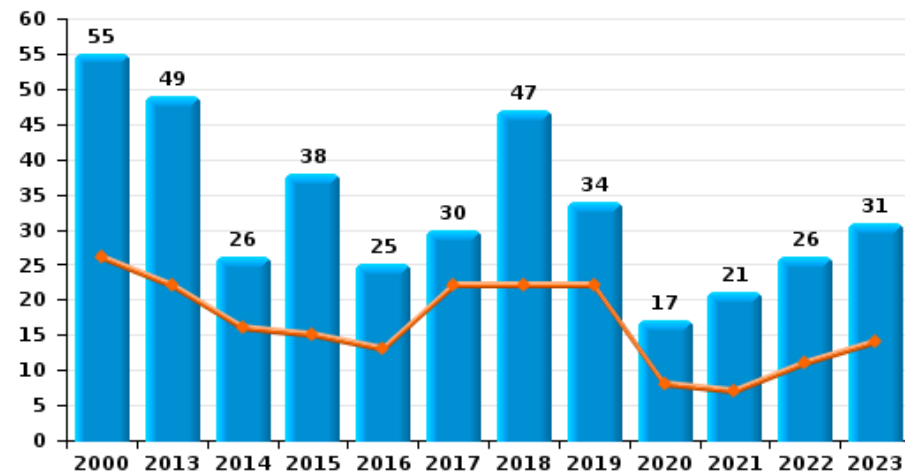
Limbourg



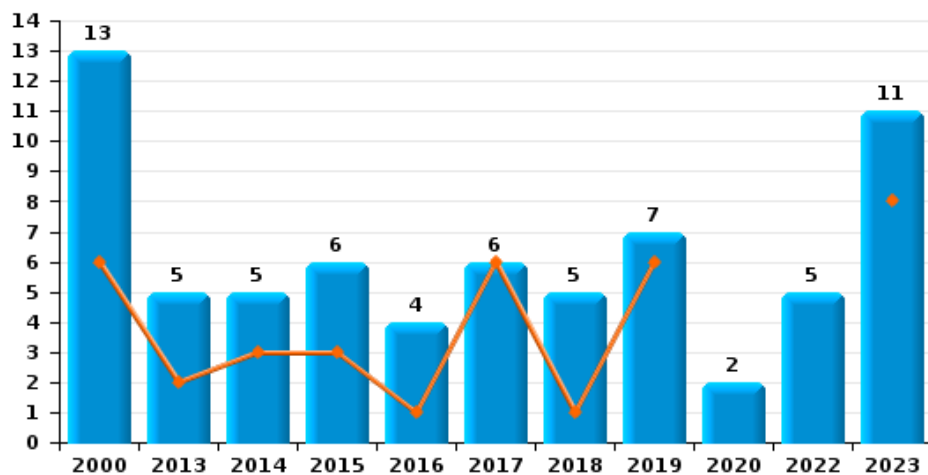
Cambriolage dans habitation



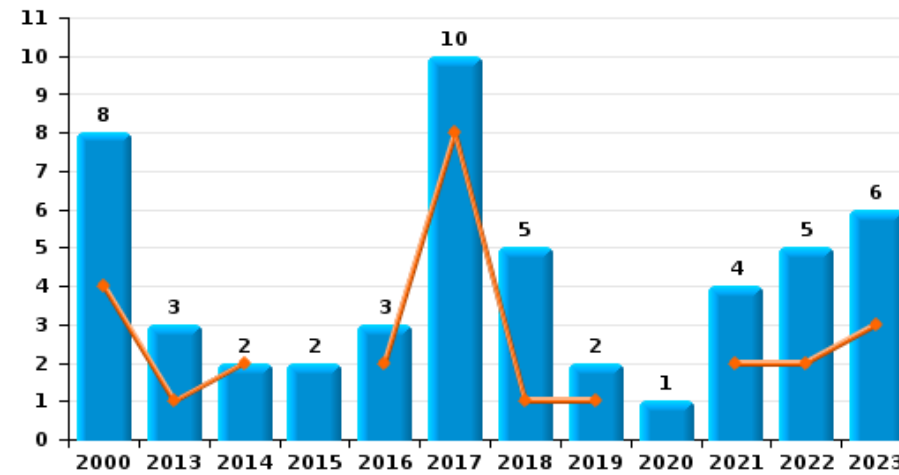
Cambriolage dans bâtiment (total)



Cambriolage ds entreprise ou commerce



Cambriolage ds service public ou bâtiment administratif

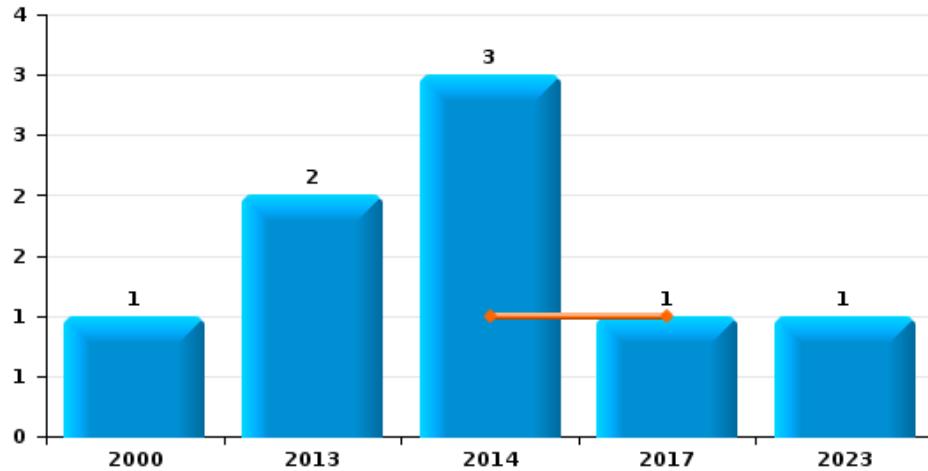




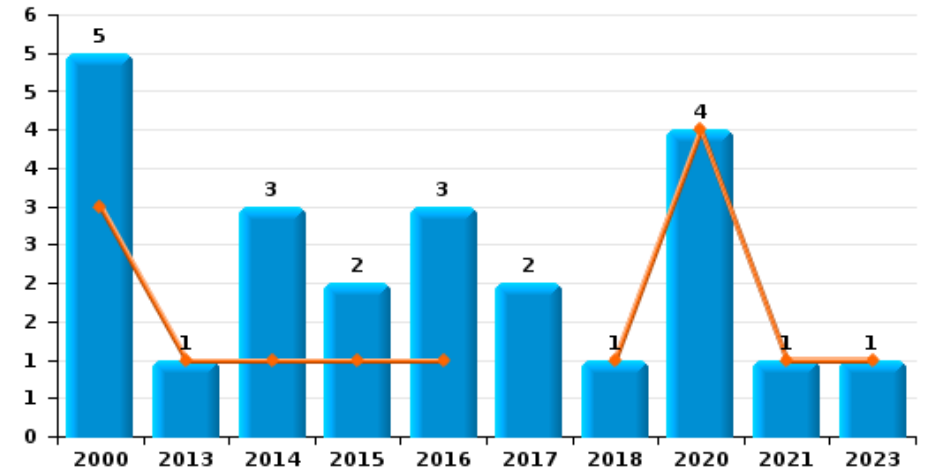
Limbourg

Année	■
Semestre 1	■

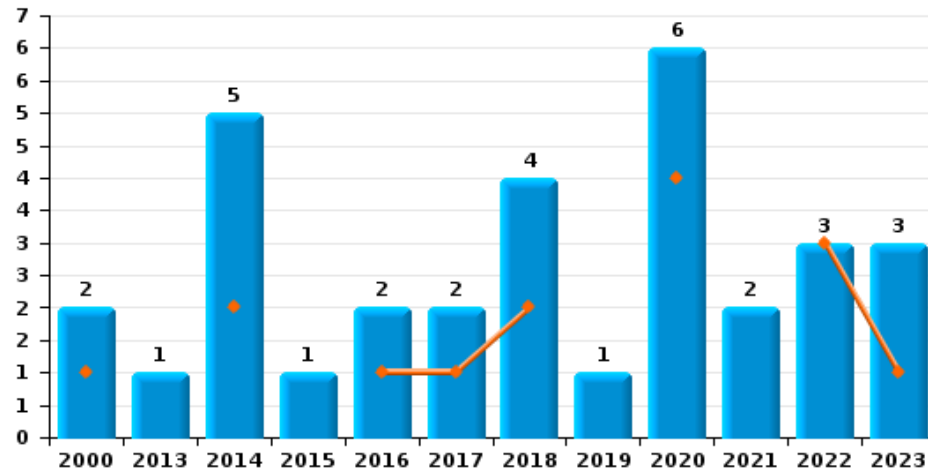
Vol à main armée



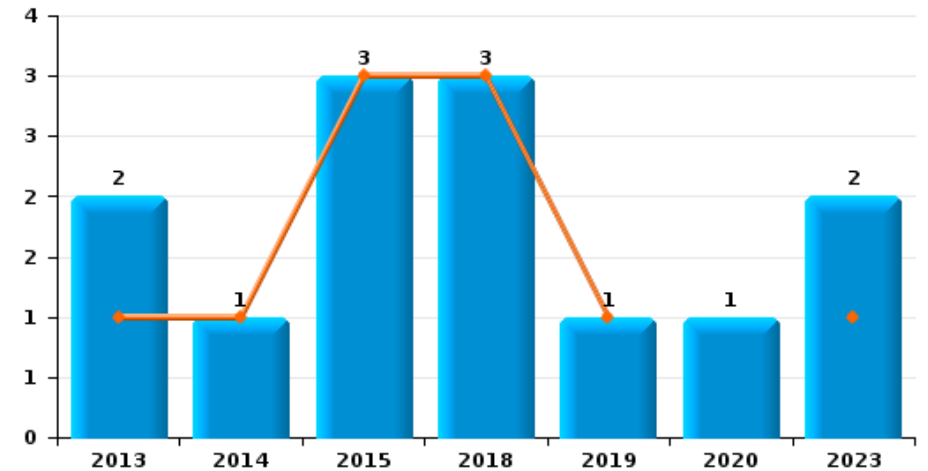
Vol à l'étalage



Vol avec violence sans arme



Vol à la tire

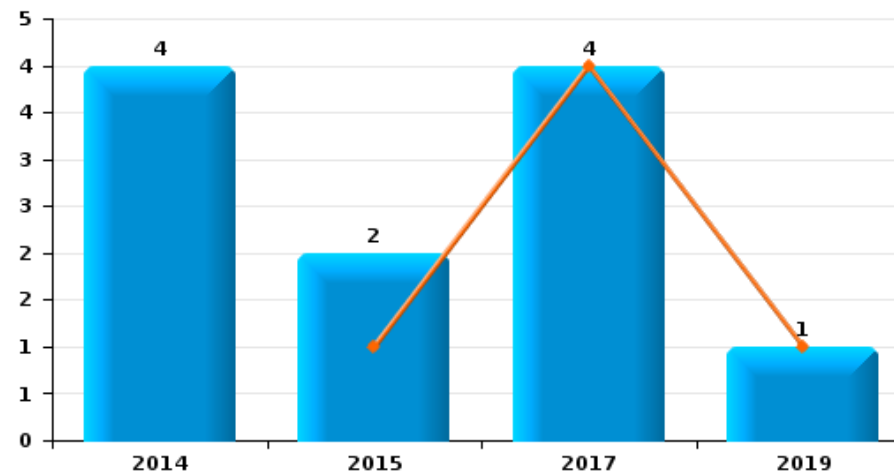




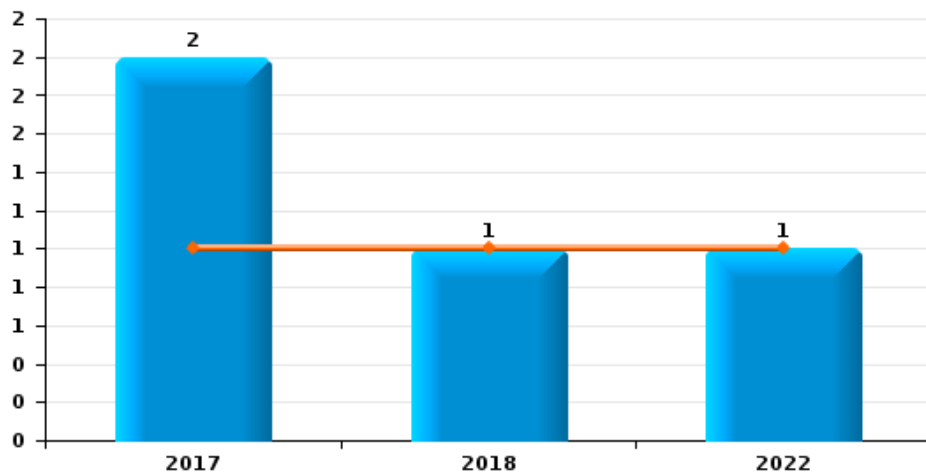
Limbourg

Année	■
Semestre 1	■

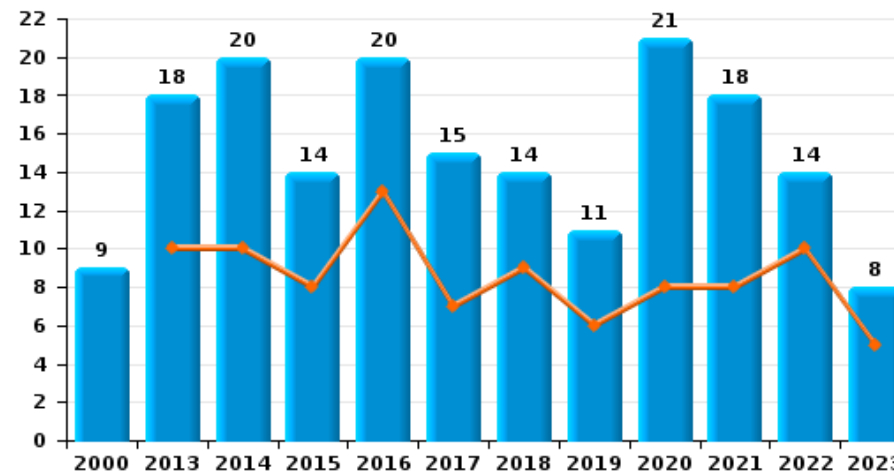
Graffiti



Vol à l'arraché



Dégradation de voiture





Limbourg

FC Vol moyen de transport

		2000	2013	2014	2015	2016	2017	2018	2019	2020	2021	2022	2023
Vol de voiture	Sem 1	11		1	1		3		2	2	1	4	
	Sem 2	11	1	3			3	1		1	1		2
	Total	22	1	4	1		6	1	2	3	2	4	2
Vol de moto	Sem 1								1				
	Sem 2	1		1					1	1		1	1
	Total	1		1					2	1		1	1
Homejacking	Sem 2			1									
	Total			1									
Vol dans les garages	Sem 1			1								1	
	Total			1								1	
Vol de vélomoteur	Sem 1	6			1	1		1					
	Sem 2	2	2	2			1		1	1		1	2
	Total	8	2	2	1	1	1	1	1	1		1	2
Vol de vélo	Sem 1	7	2		2		1			2	2	2	
	Sem 2	4	5	1	1	3	1			2	2	2	1
	Total	11	7	1	3	3	2			4	4	4	1



FC Cambriolage

		2000	2013	2014	2015	2016	2017	2018	2019	2020	2021	2022	2023
Cambriolage dans habitation	Sem 1	18	19	11	12	10	8	20	15	8	5	9	3
	Sem 2	18	22	8	18	8	6	17	10	6	12	7	11
Total		36	41	19	30	18	14	37	25	14	17	16	14
Cambriolage ds entreprise ou commerce	Sem 1	6	2	3	3	1	6	1	6				8
	Sem 2	7	3	2	3	3		4	1	2		5	3
Total		13	5	5	6	4	6	5	7	2		5	11
Cambriolage ds service public ou bâtiment administ	Sem 1	4	1	2		2	8	1	1		2	2	3
	Sem 2	4	2		2	1	2	4	1	1	2	3	3
Total		8	3	2	2	3	10	5	2	1	4	5	6
Vol au béliier	Sem 1				1								
	Total				1								
Cambriolage dans bâtiment (total)	Sem 1	26	22	16	15	13	22	22	22	8	7	11	14
	Sem 2	29	27	10	23	12	8	25	12	9	14	15	17
Total		55	49	26	38	25	30	47	34	17	21	26	31



FC Vol autre

		2000	2013	2014	2015	2016	2017	2018	2019	2020	2021	2022	2023
Vol à main armée	Sem 1			1			1						
	Sem 2	1	2	2									1
	Total	1	2	3			1						1
Vol avec violence sans arme	Sem 1	1		2		1	1	2		4		3	1
	Sem 2	1	1	3	1	1	1	2	1	2	2		2
	Total	2	1	5	1	2	2	4	1	6	2	3	3
Vol dans ou sur un véhicule	Sem 1	23	7	4	7	3	4	4	4	6	5		6
	Sem 2	16	14	13	4	16	4	2	13	6	8		15
	Total	39	21	17	11	19	8	6	17	12	13		21
Vol d'armes et explosifs	Sem 1			1			1						
	Sem 2									1		1	
	Total			1			1			1		1	
Vol à l'arraché	Sem 1						1	1				1	
	Sem 2						1						
	Total						2	1				1	
Vol à la tire	Sem 1		1	1	3			3	1				1
	Sem 2		1							1			1
	Total		2	1	3			3	1	1			2
Vol à l'étalage	Sem 1	3	1	1	1	1		1		4	1		1
	Sem 2	2		2	1	2	2						
	Total	5	1	3	2	3	2	1		4	1		1
Vol par ruse	Sem 1		1	1									1
	Sem 2	2			1								
	Total	2	1	1	1								1



FC Vol autre

		2000	2013	2014	2015	2016	2017	2018	2019	2020	2021	2022	2023
Vol de métaux	Sem 1		2	2					1		1		
	Sem 2	1	4	1	2			1	1	2	1		
	Total	1	6	3	2			1	2	2	2		
Vol sur les chantiers	Sem 1	2		3		1			1		1		
	Sem 2	1						1		1	1		
	Total	3		3		1		1	1	1	2		
Home-invasion	Sem 2												1
	Total												1
Vol d'animaux	Sem 1	2	1		1								
	Sem 2				1	1							
	Total	2	1		2	1							
Vol de cargaison	Sem 1									1			
	Total									1			



Criminalité ICT

		2000	2013	2014	2015	2016	2017	2018	2019	2020	2021	2022	2023
Fraude de cartes de paiements	Sem 1										1		1
	Sem 2		1		1		1			1	1		
	Total		1		1		1			1	2		1
Phishing	Sem 1				1			1				1	3
	Sem 2											2	2
	Total				1			1				3	5



FC Autre

		2000	2013	2014	2015	2016	2017	2018	2019	2020	2021	2022	2023
Violence contre les métiers d'intérêt général	Sem 1	1			2			2			2	2	1
	Sem 2				1			1		1			
Total		1			3			3		1	2	2	1
Viol collectif	Sem 1											1	
	Total											1	
Graffiti	Sem 1				1		4		1				
	Sem 2				4	1							
Total					4	2	4		1				
Dégradation de voiture	Sem 1		10	10	8	13	7	9	6	8	8	10	5
	Sem 2	9	8	10	6	7	8	5	5	13	10	4	3
Total		9	18	20	14	20	15	14	11	21	18	14	8
Rixe au couteau	Sem 1	1		1						1			
	Sem 2			1				1	1				
Total		1		1				1	1	1			



PH Violence intrafamiliale (VIF)

		2000	2013	2014	2015	2016	2017	2018	2019	2020	2021	2022	2023
VIF: physique, dans le couple	Sem 1		3		3	5	2	1	10	3	8	4	3
	Sem 2	1	6	2	3	2	5	6	6	6	5	5	6
	Total	1	9	2	6	7	7	7	16	9	13	9	9
VIF: physique, envers des descendants	Sem 1	1		1	1			2		1	2	3	
	Sem 2	2		1				1	1	1		3	
	Total	3		2	1			3	1	2	2	6	
VIF: physique, envers d'autres membres	Sem 1	3			2	1	1	2	1	1	2	1	
	Sem 2	4	1		3	2	2		1	1			1
	Total	7	1		5	3	3	2	2	2	2	1	1
VIF: sexuelle, envers des descendants	Sem 1			1								1	
	Sem 2				1						1		
	Total			1	1						1	1	
VIF: psychique, dans le couple	Sem 1	11	9	5	5	1	2	5		1	1	2	1
	Sem 2	6	5	15	3	1	6		3	6	3	8	9
	Total	17	14	20	8	2	8	5	3	7	4	10	10
VIF: psychique, envers des descendants	Sem 2	1									1		
	Total	1									1		
VIF: psychique, envers d'autres membres	Sem 1				1					1			
	Sem 2	1											
	Total	1			1					1			
VIF: économique, dans le couple	Sem 2		1		1								
	Total		1		1								
VIF: économique, envers des descendants	Sem 2	1											
	Total	1											



PH Violence intrafamiliale (VIF)

		2000	2013	2014	2015	2016	2017	2018	2019	2020	2021	2022	2023
VIF: économique, envers d'autres membres	Sem 1	2				1		1		1			
	Sem 2	3											
Total		5				1		1		1			



PH Hormones et dopage

		2000	2013	2014	2015	2016	2017	2018	2019	2020	2021	2022	2023
Dopage humain	Sem 1												1
	Total												1



PH Drogues

		2000	2013	2014	2015	2016	2017	2018	2019	2020	2021	2022	2023
Vente de cocaïne	Sem 2			1		2							
	Total			1		2							
Import-export de cocaïne	Sem 2			1		1							
	Total			1		1							
Import-export de drogues synthétiques	Sem 2					1							
	Total					1							
Vente de drogues synthétiques	Sem 2					1							
	Total					1							
Production de cannabis (culture)	Sem 1		1		1								
	Sem 2			1	2	1							
	Total		1	1	3	1							
Import-export d'héroïne	Sem 1		1	1									
	Sem 2			1									
	Total		1	2									
Vente-traffic d héroïne	Sem 1		2	1									
	Sem 2			1									
	Total		2	2									



PH Traite des êtres humains

		2000	2013	2014	2015	2016	2017	2018	2019	2020	2021	2022	2023
TEH - exploitation sexuelle	Sem 1						1						
	Sem 2				1		2						
Total					1		3						



PH Violence dans l'espace public

		2000	2013	2014	2015	2016	2017	2018	2019	2020	2021	2022	2023
Violence physique (transport public)	Sem 1		1	1	1	2			1	1		2	
	Sem 2			1		1						1	
Total			1	2	1	3			1	1		3	
Violence physique (voie publique)	Sem 1	8	11	9	10	13	12	10	13	6	5	7	6
	Sem 2	7	4	2	8	7	4	5	4	4	4	4	6
Total		15	15	11	18	20	16	15	17	10	9	11	12
Violence physique (autre endroit public)	Sem 1									2			
	Sem 2									2			
Total										4			
Violence physique (endroit accessible au public)	Sem 1	3	3	1	1	1	1			1			
	Sem 2	1	1	2		3	2		3	3	1	5	1
Total		4	4	3	1	4	3		3	4	1	5	1
Violence sexuelle (transport public)	Sem 1		1										
	Sem 2								1				
Total			1						1				
Violence sexuelle (voie publique)	Sem 1				1								
	Sem 2					1				1			
Total					1	1				1			
Violence sexuelle (endroit accessible au public)	Sem 1			1									
	Total			1									
Violence psychique (transport public)	Sem 1			1									
	Sem 2			1									
Total				2									
Violence psychique (voie publique)	Sem 1	3	10	8	7	12	9	8	6	6	8	4	4
	Sem 2	7	5	5	9	5	2	8	8	10	1	4	9
Total		10	15	13	16	17	11	16	14	16	9	8	13



PH Violence dans l'espace public

		2000	2013	2014	2015	2016	2017	2018	2019	2020	2021	2022	2023
Violence psychique (autre endroit public)	Sem 1	2		1		1			1			1	1
	Sem 2	1							1				2
Total		3		1		1			2			1	3
Violence psychique (endroit accessible au public)	Sem 1	2			1	1	4	1	1		1	2	1
	Sem 2	3			3	3	1	1	1		1		1
Total		5			4	4	5	2	2		2	2	2
Vol à main armée (endroit accessible au public)	Sem 1			1									
Total				1									
Vol avec violence sans arme (transport public)	Sem 1			1									
Total				1									
Vol avec violence sans arme (voie publique)	Sem 1	1		1						1		2	
	Sem 2			2	1		1		1				1
Total		1		3	1		1		1	1		2	1
Vol avec violence sans arme (autre endroit public)	Sem 1									1			
Total										1			
Vol avec violence sans arme (endr. acces. au pub.)	Sem 2	1		1				1					1
Total		1		1				1					1



PH Autre

		2000	2013	2014	2015	2016	2017	2018	2019	2020	2021	2022	2023
Faux policiers	Sem 2												1
	Total												1
Cyberharcèlement	Sem 1		1				1	2	4	3	1	1	
	Sem 2		1	3	4		2	1	2	3	1		
	Total		2	3	4		3	3	6	6	2	1	
Fraude à l'identité	Sem 1			2	1	3	1	1	1	1	1		
	Sem 2		2	1	5	2	2	2		5	1	1	3
	Total		2	3	6	5	3	3	1	6	2	1	3



Limbourg

2022

FC Vol moyen de transport

	Fév	Mar	Avr	Juin	Juil	Nov	Déc	Total
Vol de voiture	1	1	1	1				4
Vol de moto					1			1
Vol dans les garages		1						1
Vol de vélomoteur						1		1
Vol de vélo				2		1	1	4

FC Cambriolage

	Jan	Fév	Mar	Juin	Juil	Août	Sep	Oct	Nov	Déc	Total
Cambriolage dans habitation	2	1	2	4	2	1	1	1	1	1	16
Cambriolage ds entreprise ou commerce						1			3	1	5
Cambriolage ds service public ou bâtiment administ			1	1	1	1	1				5
Cambriolage dans bâtiment (total)	2	1	3	5	3	3	2	1	4	2	26

FC Vol autre

	Jan	Mar	Oct	Total
Vol avec violence sans arme	2	1		3
Vol d'armes et explosifs			1	1
Vol à l'arraché	1			1

Criminalité ICT

	Mai	Sep	Nov	Total
Phishing	1	1	1	3



FC Autre

	Jan	Mar	Avr	Mai	Juin	Juil	Août	Sep	Nov	Total
Violence contre les métiers d'intérêt général		1	1							2
Viol collectif	1									1
Dégradation de voiture		2	1	1	6	1	1	1	1	14

PH Violence intrafamiliale (VIF)

	Jan	Fév	Mar	Avr	Mai	Juin	Juil	Août	Sep	Oct	Nov	Total
VIF: physique, dans le couple		2		1	1			3	1		1	9
VIF: physique, envers des descendants	1	1		1			1	2				6
VIF: physique, envers d'autres membres	1											1
VIF: sexuelle, envers des descendants			1									1
VIF: psychique, dans le couple	1					1		1	1	3	3	10

PH Violence dans l'espace public

	Jan	Fév	Mar	Avr	Mai	Juin	Juil	Août	Sep	Oct	Total
Violence physique (transport public)		1		1			1				3
Violence physique (voie publique)	1	2	1		2	1	1	1	2		11
Violence physique (endroit accessible au public)								3	1	1	5
Violence psychique (voie publique)			2		1	1	1	2		1	8
Violence psychique (autre endroit public)						1					1
Violence psychique (endroit accessible au public)			1		1						2
Vol avec violence sans arme (voie publique)	1		1								2

PH Autre

	Mar	Nov	Total
Cyberharcèlement	1		1
Fraude à l'identité		1	1



2023

FC Vol moyen de transport

	Août	Sep	Oct	Nov	Total
Vol de voiture		1	1		2
Vol de moto				1	1
Vol de vélomoteur	1	1			2
Vol de vélo		1			1

FC Cambriolage

	Fév	Mai	Juin	Juil	Août	Sep	Oct	Nov	Déc	Total
Cambriolage dans habitation		1	2	1	2	3	1	1	3	14
Cambriolage ds entreprise ou commerce	2	2	4			3				11
Cambriolage ds service public ou bâtiment administ	1	1	1			1			2	6
Cambriolage dans bâtiment (total)	3	4	7	1	2	7	1	1	5	31

FC Vol autre

	Jan	Fév	Avr	Mai	Juin	Juil	Août	Sep	Oct	Nov	Déc	Total
Vol à main armée								1				1
Vol avec violence sans arme	1							1	1			3
Vol dans ou sur un véhicule	1		1	2	2	1		2	5	4	3	21
Vol à la tire				1			1					2
Vol à l'étalage			1									1
Vol par ruse		1										1
Home-invasion								1				1



Criminalité ICT

	Jan	Mar	Avr	Juil	Total
Fraude de cartes de paiements	1				1
Phishing	1	1	1	2	5

FC Autre

	Jan	Fév	Avr	Oct	Nov	Total
Violence contre les métiers d'intérêt général		1				1
Dégradation de voiture	4		1	2	1	8

PH Violence intrafamiliale (VIF)

	Avr	Mai	Juin	Juil	Août	Sep	Oct	Nov	Déc	Total
VIF: physique, dans le couple	1	1	1		1		1	1	3	9
VIF: physique, envers d'autres membres					1					1
VIF: psychique, dans le couple	1			1		1		2	5	10

PH Hormones et dopage

	Jan	Total
Dopage humain	1	1

PH Violence dans l'espace public

	Fév	Mar	Mai	Juin	Juil	Août	Sep	Oct	Nov	Déc	Total
Violence physique (voie publique)	3		1	2	1		2	2	1		12
Violence physique (endroit accessible au public)						1					1
Violence psychique (voie publique)	2			2	2	1	2	1	1	2	13
Violence psychique (autre endroit public)		1								2	3
Violence psychique (endroit accessible au public)	1				1						2
Vol avec violence sans arme (voie publique)								1			1
Vol avec violence sans arme (endr. acces. au pub.)							1				1



PH Autre

	Juil	Août	Nov	Total
Faux policiers	1			1
Fraude à l'identité	1	1	1	3

STATISTIQUES POLICIERES DE CRIMINALITE

LIEU DE PERPETRATION: COMMUNE

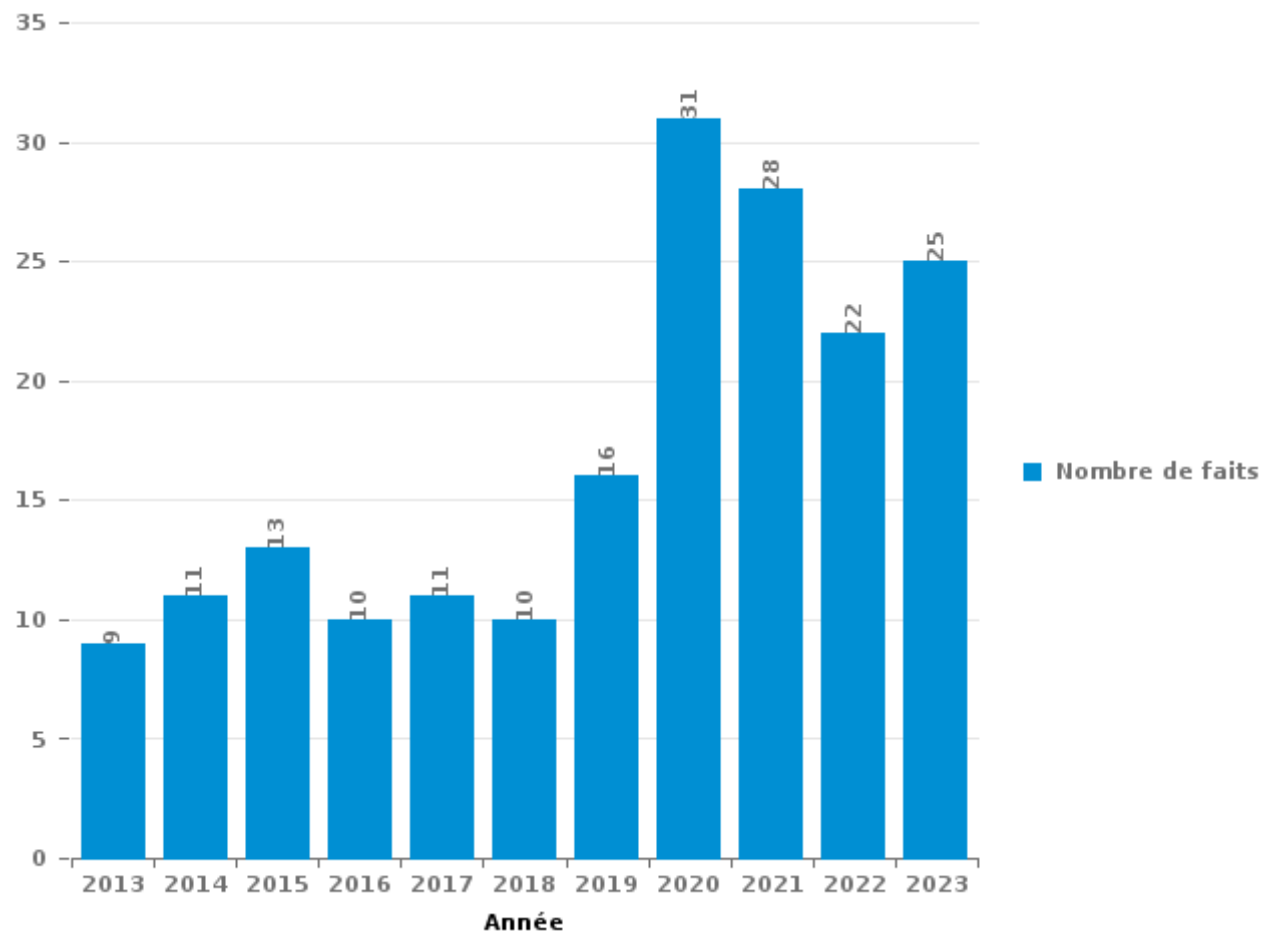
Limbourg

PARTIE III : ICT



Limbourg

Nombre total de délits avec un élément ICT/online, depuis 2013





Criminalité ICT/online au sens strict

Infractions (exhaustif)

	2013	2014	2015	2016	2017	2018	2019	2020	2021	2022	2023
Criminalité informatique: Faux en informatique:			1	1			1	2			1
Criminalité informatique: Fraude informatique:	1	1	2	3	5	1	2	4	9	8	14
Criminalité informatique: Hacking:	2		1	1			1				1
Criminalité informatique: Sabotage:			3								
Infr. contre autres valeurs morales et sentiments: Violation de communication par particulier:		1									
Total:	3	2	7	5	5	1	4	6	9	8	16

Figures criminelles (à considérer spécifiquement – ne pas additionner avec d'autres éléments – risque de double comptage!)

	2013	2015	2016	2017	2019	2020	2021	2022	2023
Fraude de cartes de paiements	1	1		1		1	2		1
Phishing			1		1			3	5



Criminalité ICT/online au sens large

Infractions (uniquement si code-fait existe)

	2013	2014	2015	2016	2017	2018	2019	2020	2021	2022	2023
Fraude: Escroquerie: Fraude par internet	5	7	3	5	3	6	7	14	12	12	10
Infr. contre les mœurs: Voyeurisme: Diffusion enregistrement nudité ou intimité								1			
Total:	5	7	3	5	3	6	7	15	12	12	10

Figures criminelles (à considérer spécifiquement – ne pas additionner avec d'autres éléments – risque de double comptage!)

	2013	2014	2015	2017	2018	2019	2020	2021	2022
Cyberharcèlement	2	3	4	3	3	6	6	2	1

STATISTIQUES POLICIERES DE CRIMINALITE

LIEU DE PERPETRATION: COMMUNE

Limbourg

PARTIE IV : DESTINATION LIEU



Limbourg

Vol et extorsion

	2000	2013	2014	2015	2016	2017	2018	2019	2020	2021	2022	2023
Habitation: maison	36	35	26	30	13	13	30	21	14	20	16	15
Voie publique	54	29	16	22	20	13	19	16	19	17	12	16
Habitation: appartement	3	5	8	2	6	7	6	4	4	1	5	3
Parking	4	4	7	3	4	3	1	7	7		2	12
Magasin	9	8	4	2	5	6	1	1	5	1	3	7
Habitation: dépendances	7	10	3	2	5	1	1	1	2	4	1	4
Habitation: garage	13	9	2	1	1	1	6	1	1	2		3
Institution d'enseignement	5	5	1	3	3	8	1	1	2	1	3	5
Autre		8	3	5	2	3	1	5	3		2	3
Habitation: allée	13	3	2	1	3	2	1	2	2	3	1	1
Terrain	3	4		5	5		2		7	3		4
Entreprise	6	1	1		4	4	3	6			2	4
Culture et loisirs	11	4	3	1		1	3	1		2	1	1
Habitation: non précisée		3	1	1	1	2	7	3	3		1	1
Inconnue	4	2	4	1		1				3	2	2
Maison de repos	1		1			1	5	1		3	3	2
Stade	4	1	2	2	1		1	2	1			1
Horeca	3		1	2	2	2			1		1	2
Service public		2		1	2	3	1	1		1	1	1
Chantier	3		3		1		1	1	1	2		
Infrastructure sportive	4	1				1	1	1	1			1
Edifice religieux / lieu du culte	2		1			1		1				1
Moyen de transport: voiture	2			1			1	1		1		
Médecin / dentiste / pharmacien				1			3				1	
Habitation: autre	1							1	1			
Moyen de transport: autobus / autocar			1				1	1				
Station essence	1		1	1								
Bâtiment administratif					1	1						
Cimetière					2							
Eaux intérieures et maritimes							1			1		
Banque / institution financière					1							
Moyen de transport: autre			1									
Moyen de transport: camion				1								
Moyen de transport: train / tram / métro								1				
Service	1											
Station de bus / métro et gare de chemin de fer			1									
Total	190	134	93	88	82	74	97	80	74	65	57	89

FPF/DGR/DRI/BIPOL - Statistiques policières de criminalité (date de clôture: 19/04/2024)
 Les données pour les années 2001 jusqu'à 2012 ne sont plus publiées mais restent disponibles sur demande auprès du service BIPOL.



Limbourg

Dégradation de la propriété

	2000	2013	2014	2015	2016	2017	2018	2019	2020	2021	2022	2023
Voie publique	33	23	29	20	18	18	14	10	16	14	13	7
Habitation: résidence principale	5	9	9	13	8	11	10	14	17	4	3	5
Parking	2		1	1	4	3	1	2	2	2	1	2
Terrain	4	1			1	2	2	1	1	1		1
Habitation: allée	3	1			2		1	1	3	1		1
Culture et loisirs	4	2	1					1	1			
Entreprise	2	2		1			1		1		2	
Habitation: dépendances	4	1			1		1		2			
Habitation: garage	2					1		2		1	2	1
Infrastructure sportive	4			1	1			1		1	1	
Habitation: non précisée	1	2	1					1	2		1	
Inconnue			1	1	1			1	1	2		
Habitation: jardin								1	1			4
Institution d'enseignement	1	2				1		1		1		
Autre		1		1		1		1	1			
Horeca	2	1						2				
Stade					1			2				
Bâtiment administratif		2										
Chantier	1									1		
Magasin							1		1			
Moyen de transport: autre				1		1						
Bureau de police	1											
Médecin / dentiste / pharmacien			1									
Service						1						
Service public				1								
Station de bus / métro et gare de chemin de fer				1								
Total	69	47	43	41	37	39	31	41	49	28	23	21



Limbourg

Infractions contre l'intégrité physique

	2000	2013	2014	2015	2016	2017	2018	2019	2020	2021	2022	2023
Habitation	17	12	11	11	17	11	22	23	20	26	16	13
Voie publique	14	16	10	19	12	16	12	12	8	7	10	12
Institution d'enseignement	1	6	2	3	4	4	6	4	2	3	6	7
Inconnue	1	1						1	3	3	2	1
Terrain	1				1		1	1	4			1
Station de bus / métro et gare de chemin de fer					3			1	1		2	
Culture et loisirs	3	1				1					1	
Horeca				1				1	2		2	
Moyen de transport: autobus / autocar		1	2	1				1			1	
Habitation: allée		1	1						2			1
Maison de repos		2							1		2	
Magasin						2		1		1		
Entreprise	1									1	1	
Parking					1			1				1
Service					2	1						
Stade			2		1							
Autre								1		1		
Infrastructure sportive			1	1								
Service public					1					1		
Habitation: jardin			1									
Maison de débauche	1											
Moyen de transport: autre												1
Total	39	40	30	36	42	35	41	47	43	43	43	37

FPF/DGR/DRI/BIPOL - Statistiques policières de criminalité (date de clôture: 19/04/2024)
 Les données pour les années 2001 jusqu'à 2012 ne sont plus publiées mais restent disponibles sur demande auprès du service BIPOL.

STATISTIQUES POLICIERES DE CRIMINALITE

LIEU DE PERPETRATION: COMMUNE

Limbourg

PARTIE V : OBJETS ET MOYENS DE TRANSPORT

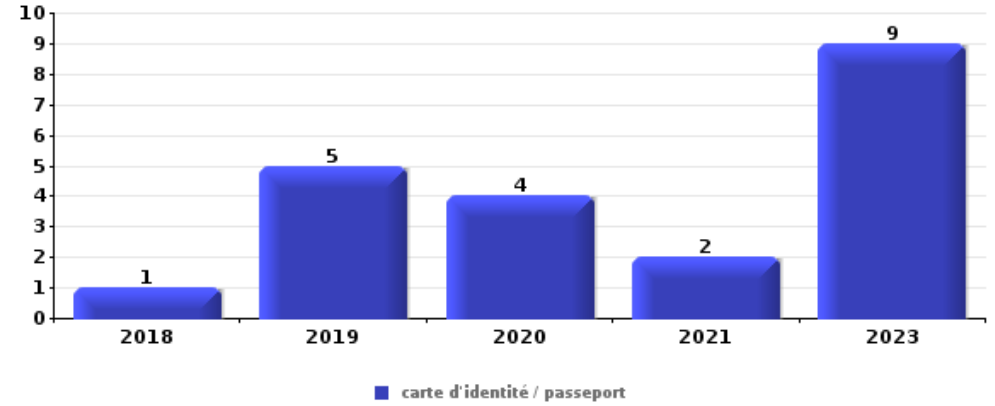


Limbourg

Vol dans ou sur un véhicule

Top 5 Objets volés (sbd nombre de faits)

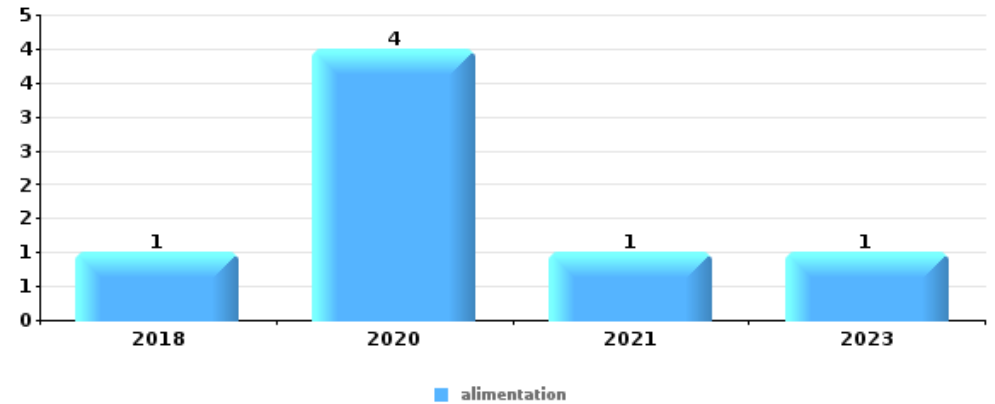
	2018	2019	2020	2021	2022	2023
1 carte d'identité / passeport	1	5	4	2		9
2 permis de conduire	2	4	4	1		8
3 carte bancaire / carte de crédit	1	4	4	1		6
4 portefeuille	2	1	3	2		4
5 argent	1	4	1	1		1



Vol à l'étalage

Top 5 Objets volés (sbd nombre de faits)

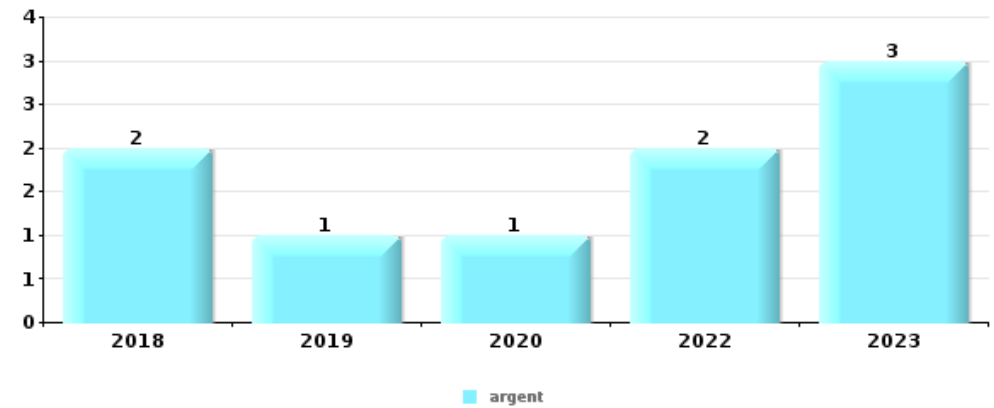
	2018	2019	2020	2021	2022	2023
1 alimentation	1		4	1		1





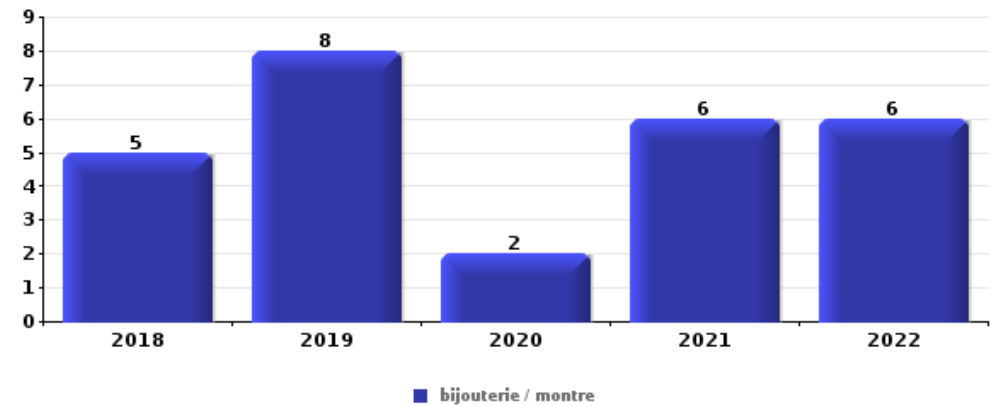
Cambrassage ds entreprise ou commerce

Top 5 Objets volés (sbd nombre de faits)		2018	2019	2020	2021	2022	2023
1	argent	2	1	1		2	3
2	ordinateur et accessoires	1					5
3	multimédia	1	1			1	1
4	outillage					2	1
5	coffre-fort / coffret (argent) / caisse		1				1



Cambrassage dans habitation

Top 5 Objets volés (sbd nombre de faits)		2018	2019	2020	2021	2022	2023
1	bijouterie / montre	5	8	2	6	6	
2	argent	4	4	1	6	5	
3	ordinateur et accessoires	7	4	2	2	3	
4	multimédia	4	3	1	3	4	
5	outillage	7	2		1	1	2



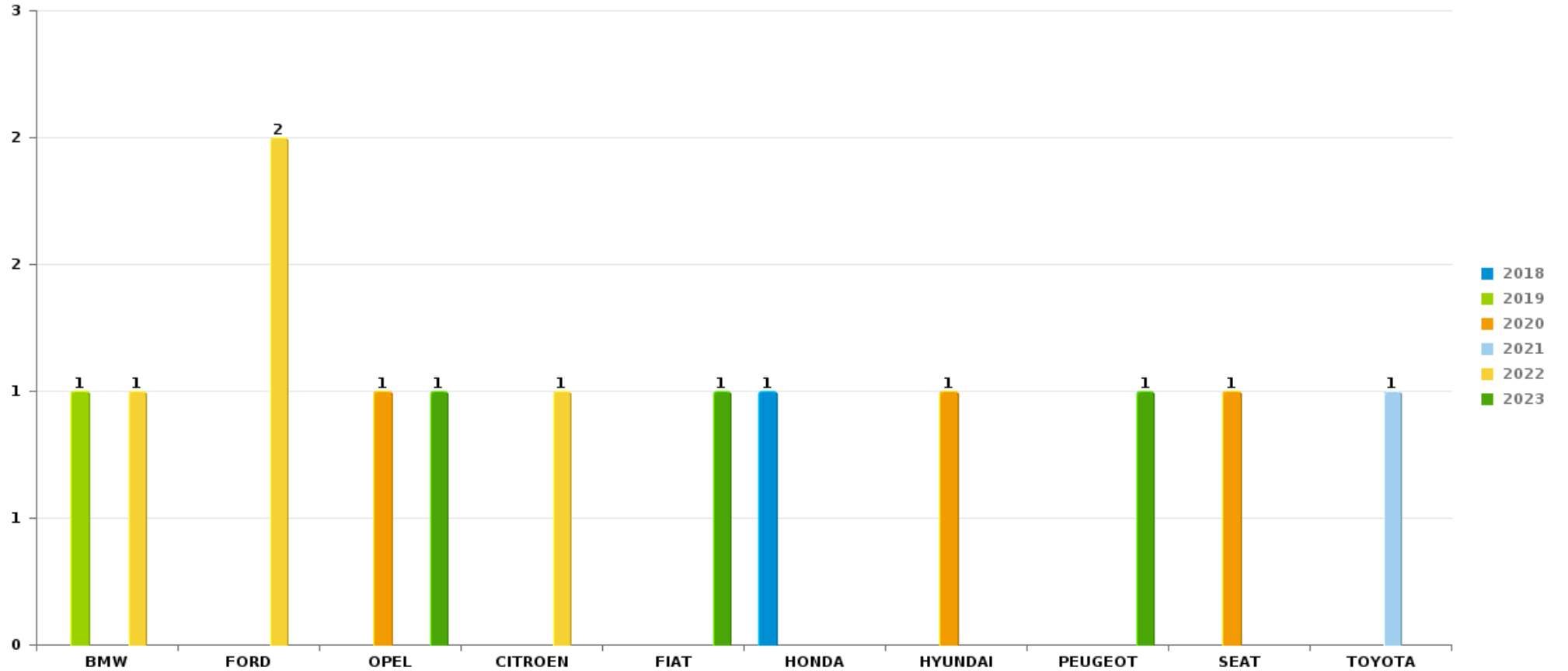
Remarque: en ce qui concerne les objets, aucun total n'est reproduit étant donné que plusieurs objets peuvent avoir été volés lors d'un même fait.



Limbourg

Vol de voiture

Nombre de voitures volées par marque (Top 5)



STATISTIQUES POLICIERES DE CRIMINALITE

LIEU DE PERPETRATION: COMMUNE

Limbourg

PARTIE VI : SUSPECTS



Partie 1: Niveau FAITS (comptage du nombre de faits pour lesquels un certain type de suspect est impliqué)

1.1. Nombre d'infractions selon le sexe des suspects identifiés (par catégorie principale)

Étant donné que, tant un suspect identifié masculin qu'un suspect identifié féminin peuvent être impliqués lors d'un même fait, il est possible que la somme des colonnes «Hommes» et «Femmes» soit supérieure à la valeur de la colonne «Total...» (voir également la note méthodologique)

Limbourg

2023

Catégorie principale / Sexe	Nombre total de faits avec au moins 1 suspect	Hommes	%	Femmes	%
Infr. contre l'intégrité physique	11	10	90,9%	2	18,2%
Drogues	9	7	77,8%	2	22,2%
Armes et explosifs	6	6	100,0%		
Ivresse et alcool	3	3	100,0%		
Infr. contre autres valeurs morales et sentiments	2	2	100,0%		
Infr. contre l'autorité publique	2	2	100,0%		
Dégradation de la propriété	1	1	100,0%		
Environnement	1	1	100,0%		
Fraude	1	1	100,0%		
Infr. contre la sécurité publique	1	1	100,0%		
Législation sur les étrangers	1	1	100,0%		
Total	38	35	92,1%	4	10,5%



1.2. Nombre d'infractions selon le sexe des suspects identifiés (par figure criminelle)

Étant donné que, tant un suspect identifié masculin qu'un suspect identifié féminin peuvent être impliqués lors d'un même fait, il est possible que la somme des colonnes «Hommes» et «Femmes» soit supérieure à la valeur de la colonne «Total...» (voir également la note méthodologique)

Limbourg

2023

FC Autre

Figure criminelle / Sexe	Nombre total de faits avec au moins 1 suspect identifié	Hommes	%
Dégradation de voiture	1	1	100,0%
Total	PA	PA	PA

PH Violence intrafamiliale (VIF)

Figure criminelle / Sexe	Nombre total de faits avec au moins 1 suspect identifié	Hommes	%	Femmes	%
VIF: physique, dans le couple	3	3	100,0%	1	33,3%
VIF: physique, envers d'autres membres	1	1	100,0%		
VIF: psychique, dans le couple	1	1	100,0%		
Total	PA	PA	PA	PA	PA



PH Violence dans l'espace public

Figure criminelle / Sexe	Nombre total de faits avec au moins 1 suspect identifié	Hommes	%
Violence physique (voie publique)	4	4	100,0%
Violence psychique (voie publique)	1	1	100,0%
Violence psychique (endroit accessible au public)	1	1	100,0%
Total	PA	PA	PA



1.3. Nombre d'infractions selon l'âge des suspects identifiés (par catégorie principale)

Étant donné que, tant un suspect identifié mineur qu'un suspect identifié majeur peuvent être impliqués lors d'un même fait, il est possible que la somme des colonnes «Mineur» et «Majeur» soit supérieure à la valeur de la colonne «Total...»
(voir également la note méthodologique)

Limbourg

2023

Catégorie principale / Âge	Nombre total de faits avec au moins 1 suspect identifié	Mineur	%	Majeur	%
Infr. contre l'intégrité physique	11	2	18,2%	10	90,9%
Drogues	9	1	11,1%	8	88,9%
Armes et explosifs	6			6	100,0%
Ivresse et alcool	3			3	100,0%
Infr. contre autres valeurs morales et sentiments	2			2	100,0%
Infr. contre l'autorité publique	2			2	100,0%
Dégradation de la propriété	1			1	100,0%
Environnement	1			1	100,0%
Fraude	1			1	100,0%
Infr. contre la sécurité publique	1			1	100,0%
Législation sur les étrangers	1			1	100,0%
Total	38	3	7,9%	36	94,7%



1.4. Nombre d'infractions selon l'âge des suspects identifiés (par figure criminelle)

Étant donné que, tant un suspect identifié mineur qu'un suspect identifié majeur peuvent être impliqués lors d'un même fait, il est possible que la somme des colonnes «Mineur» et «Majeur» soit supérieure à la valeur de la colonne «Total...»
(voir également la note méthodologique)

Limbourg

2023

FC Autre

Figure criminelle / Âge	Nombre total de faits avec au moins 1 suspect identifié	Majeur	%
Dégradation de voiture	1	1	100,0%
Total	PA	PA	PA

PH Violence intrafamiliale (VIF)

Figure criminelle / Âge	Nombre total de faits avec au moins 1 suspect identifié	Mineur	%	Majeur	%
VIF: physique, dans le couple	3			3	100,0%
VIF: physique, envers d'autres membres	1	1	100,0%		
VIF: psychique, dans le couple	1			1	100,0%
Total	PA	PA	PA	PA	PA

PH Violence dans l'espace public

Figure criminelle / Âge	Nombre total de faits avec au moins 1 suspect identifié	Majeur	%
Violence physique (voie publique)	4	4	100,0%
Violence psychique (voie publique)	1	1	100,0%
Violence psychique (endroit accessible au public)	1	1	100,0%
Total	PA	PA	PA



Partie 2: Niveau SUSPECTS-FAIT (comptage du nombre de combinaisons suspect-fait)

2.1. Nombre de suspects-fait selon le sexe des suspects identifiés (TOP 5 des catégories principales)

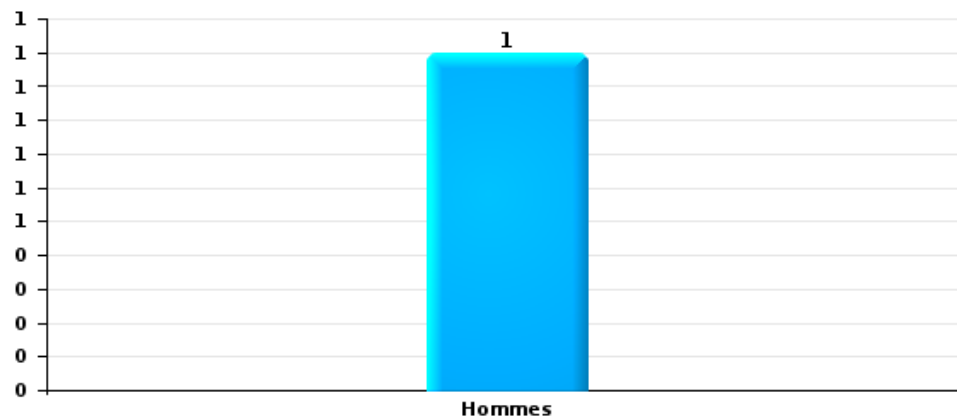
Lorsqu'un même suspect a commis plusieurs faits durant la période considérée, il est aussi comptabilisé plusieurs fois (voir également la note méthodologique)

Limbourg

2023

Dégradation de la propriété

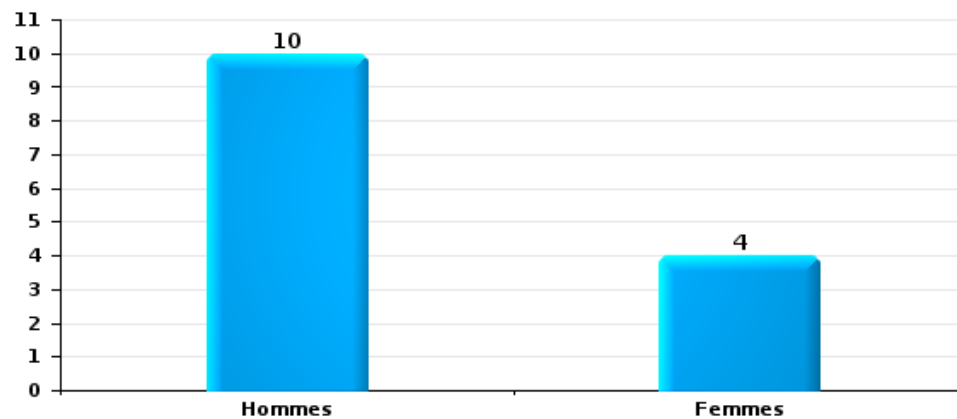
Nombre de suspects-fait selon le sexe





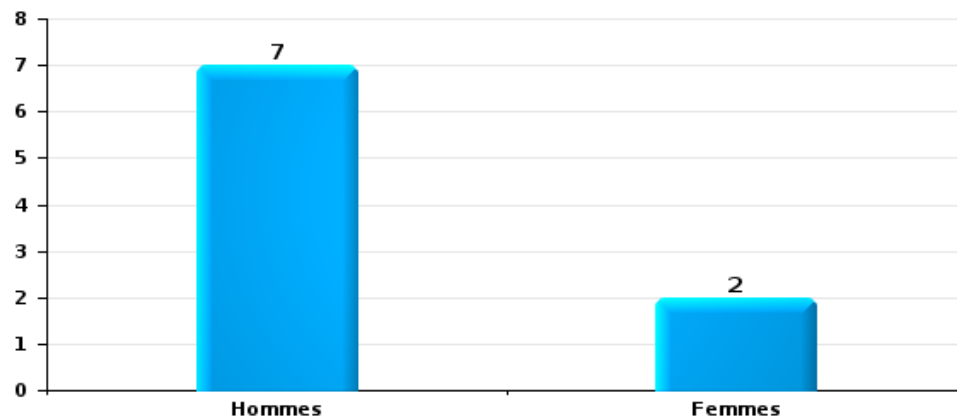
Infr. contre l'intégrité physique

Nombre de suspects-fait selon le sexe



Drogues

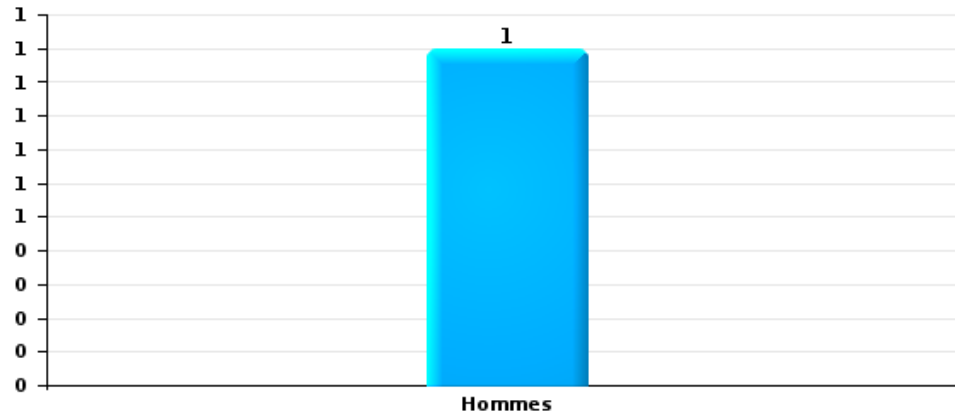
Nombre de suspects-fait selon le sexe





Fraude

Nombre de suspects-fait selon le sexe





2.2. Nombre de suspects-fait selon le sexe des suspects identifiés (TOP 5 des figures criminelles)

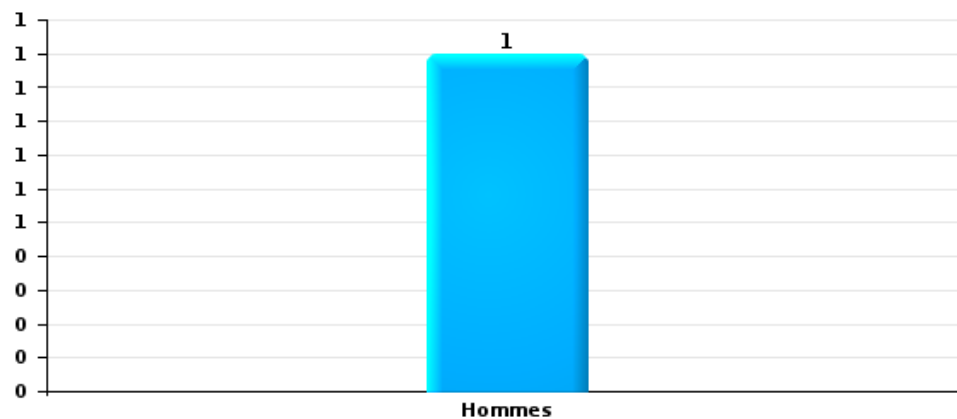
Lorsqu'un même suspect a commis plusieurs faits durant la période considérée, il est aussi comptabilisé plusieurs fois (voir également la note méthodologique)

Limbourg

2023

Dégradation de voiture

Nombre de suspects-fait selon le sexe





2.3. Nombre de suspects-fait selon l'âge des suspects identifiés (TOP 5 des catégories principales)

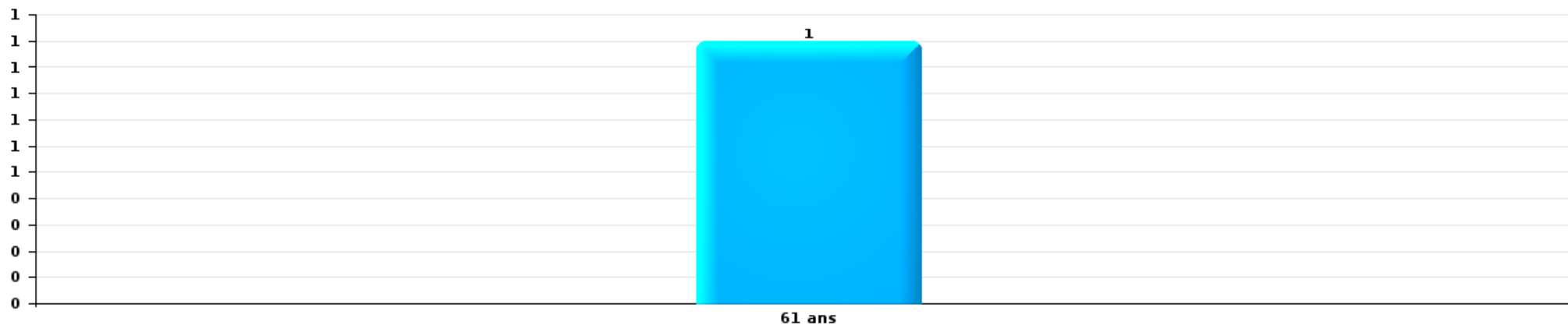
1) Lorsqu'un même suspect a commis plusieurs faits durant la période considérée, il est aussi comptabilisé plusieurs fois, qu'il ait le même âge ou non – 2) Les suspects au-dessous de 14 ans et à partir de 90 ans ne sont pas repris dans le tableau (voir également la note méthodologique)

Limbourg

2023

Dégradation de la propriété

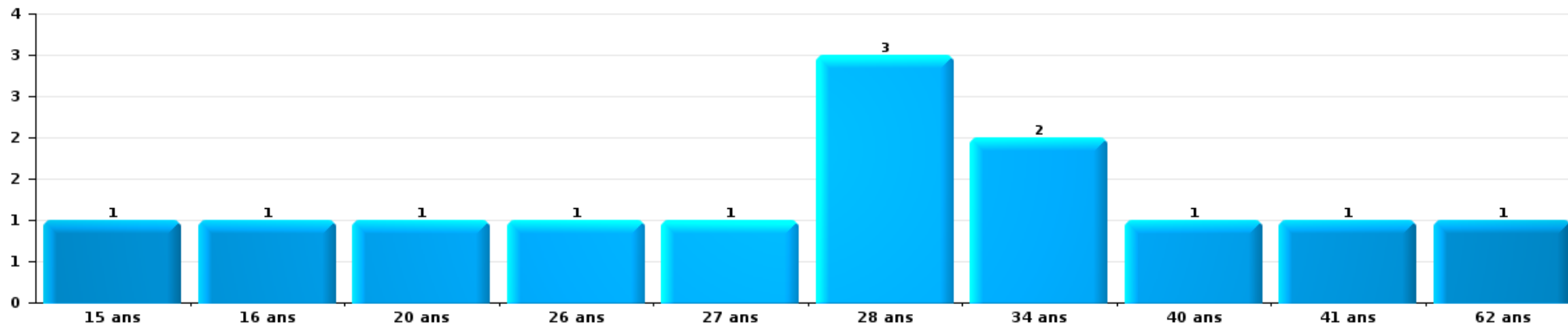
Nombre de suspects-fait par âge (chronologique)





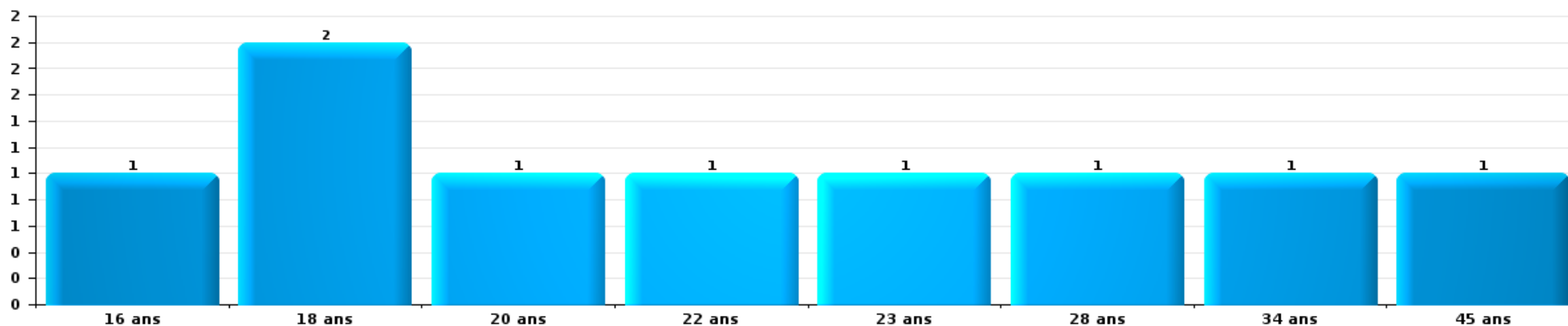
Infr. contre l'intégrité physique

Nombre de suspects-fait par âge (chronologique)



Drogues

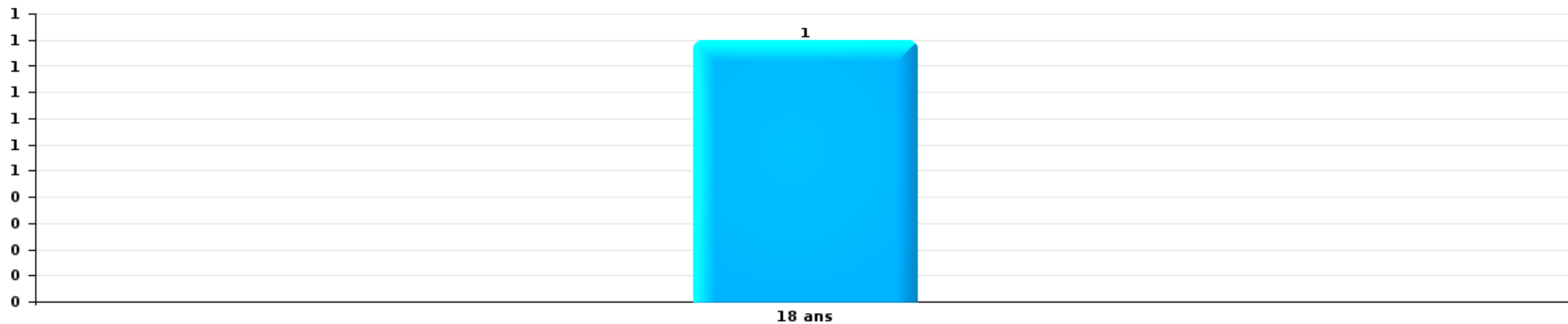
Nombre de suspects-fait par âge (chronologique)





Fraude

Nombre de suspects-fait par âge (chronologique)





2.4. Nombre de suspects-fait selon l'âge des suspects identifiés (TOP 5 des figures criminelles)

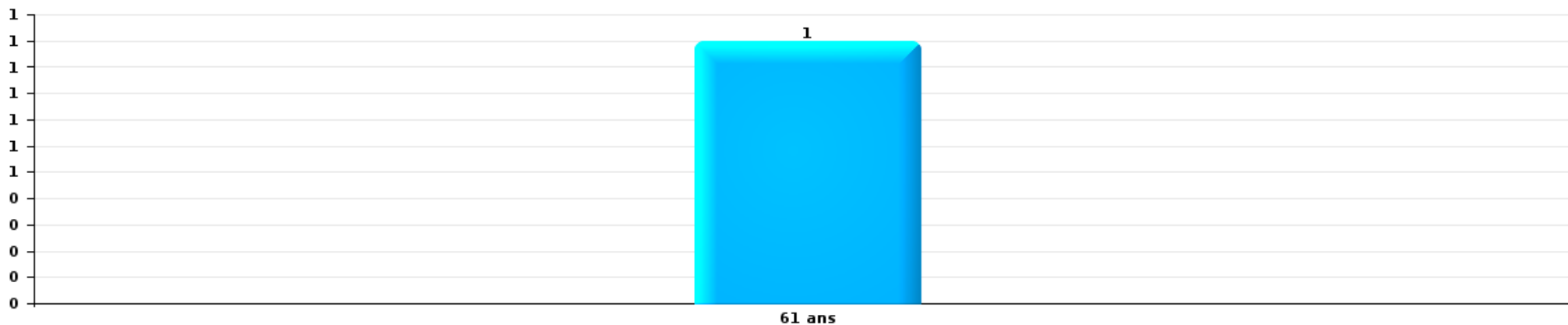
1) Lorsqu'un même suspect a commis plusieurs faits durant la période considérée, il est aussi comptabilisé plusieurs fois, qu'il ait le même âge ou non – 2) Les suspects au-dessous de 14 ans et à partir de 90 ans ne sont pas repris dans le tableau (voir également la note méthodologique)

Limbourg

2023

Dégradation de voiture

Nombre de suspects-fait par âge (chronologique)



STATISTIQUES POLICIERES DE CRIMINALITE

LIEU DE PERPETRATION: COMMUNE

Limbourg

***ANNEXE I: DETAIL PAR CATEGORIE DE DELIT
CODE PENAL***

Infraction Code pénal

Infr. contre l'intégrité physique

			2000	2013	2014	2015	2016	2017	2018	2019	2020	2021	2022	2023
Assassinat	Empoisonnement (assassinat)	Tent.					1							
	Autres	Acc.	1					2						
		Sous-total	1				1	2						
Meurtre	Non spécifié	Acc.		1										
	Autres	Tent.							1			1		1
		Sous-total		1					1			1		1
Torture et maltraitance	Traitement inhumain	Acc.			1									
	Traitement dégradant	Acc.							1					
		Sous-total			1				1					
Coups et/ou blessures vol. en sphère familiale	Entre partenaires ou ex-partenaires	Acc.	1	9	2	6	7	7	7	15	9	13	9	9
	Lors d'un différend familial en général	Acc.	5											
		Tent.	1											
	Par les parents envers un mineur	Acc.			2	1			3	1	2	2	5	
	Envers les parents	Acc.	1			4	3	1	1	1				1
	Envers d'autres ascendants directs ou collatéraux	Acc.		1		1		1			2			
	Sous-total	8	10	4	12	10	9	11	17	13	15	14	10	
Coups et/ou blessures vol. hors sphère familiale	Bagarres (=coups réciproques)	Acc.	3	1	2	4	2	4	3	4	1	6	4	4
	Coups envers fonctionnaire de police	Acc.	1			2					1	1		1
	Envers un mineur par une pers. ayant autorité	Acc.				1	1		2	1	1			2
	Envers un mineur qualité de l'auteur inconnue	Acc.	2	8	4	1	4	4	4	1	2	1	5	2
	Envers pers. vulnérable par pers. ayant autorité	Acc.									1			
	Envers pers. vulnérable (qualité auteur inconnue)	Acc.						1		1		1	1	
	Envers un mineur par cohabitant sans rel. Autorité	Acc.										2	2	
	Coups envers personnel transport public	Acc.				1								1
	Coups envers personnel autre service public	Acc.							1					1
	Coups envers profession médicale	Acc.							1					
	Coups envers personnel institut d'enseignement	Acc.										1		
	Non spécifié	Acc.	21	14	15	10	22	12	12	18	18	14	14	13
		Sous-total	27	23	21	19	29	21	23	25	24	26	28	22
Autres infr. volontaires. c/ l'intégrité phys.	Abandon d'enfant dans le besoin	Acc.			1									1
	Entrave méchante à la circulation	Acc.	2	1					1	1	1			
	Voies de faits et violences légères	Acc.		1	1	2			2	2	3	1	1	1
	Sous-total	2	2	2	2				3	3	4	1	1	2
Infr. involontaires contre l'intégrité physique	Coups et/ou blessures involontaires	Acc.		2		2	1		1	2	1			
		Tent.	1											
	Abstention d'entretien enfant/personne vulnérable	Acc.				1	1							
	Morsure de chien	Acc.		2	2	1		1	1		1			2
	Sous-total	1	4	2	3	2	2	2	2	2	2			2

Infr. contre l'intégrité physique

			2000	2013	2014	2015	2016	2017	2018	2019	2020	2021	2022	2023
		Total	39	40	30	36	42	35	41	47	43	43	43	37

Infr. contre la liberté individuelle

		2000	2013	2014	2015	2016	2017	2018	2019	2020	2021	2022	2023
Enlèvement de mineur ou personne vulnérable	Autre enlèvement	Tent.				2							
		Sous-total				2							
Détention par un particulier		Acc.	1		1		1	1	1	2		1	
		Sous-total	1		1		1	1	1	2		1	
		Total	1		1	2	1	1	1	2		1	

Infr. contre les mœurs

			2000	2013	2014	2015	2016	2017	2018	2019	2020	2021	2022	2023
Viol n'ayant pas causé la mort	Victime < 10a	Acc.			1					1		1		
	Victime 10a - 14a	Acc.			1							1		
	Victime 14a - 16a	Acc.											1	
	Victime 16a - 18a	Acc.	1											
	Victime majeure	Acc.						1	1	1		2		
	Sous-total		1	2				1	1	2		4	1	
Viol n'ayant pas causé la mort (nvCPS)	Victime < 16a	Acc.												1
	Sous-total													1
Attentat à la pudeur avec violence / menace	Victime < 16a	Acc.				1							2	
	Victime 16a - 18a	Acc.		1									1	
	Victime majeure	Tent.							1					
	Sous-total			1		1			1			3		
Attentat à la pudeur sans violence / menace	Victime < 16a	Acc.	2	3	3	2	1			2	2	2	1	
	Victime âge inconnu	Acc.	1						1					
	Sous-total		3	3	2	1			1	2	2	2	1	
Atteinte intégrité sexuelle sans mort (nvCPS)	Victime majeure	Acc.											1	1
	Sous-total												1	1
Pornographie infantile	Détention	Acc.		1		1								
	Distribution	Acc.									3			
	Sous-total			1		1					3			
Incitation à la débauche	Victime mineure	Acc.				1							1	
	Autre publicité pour débauche	Acc.				1								
	Sous-total				2							1		
Exploitation de la débauche d'autrui	Victime majeure	Acc.						4						
	Sous-total							4						
Outrage public aux bonnes mœurs	Actions (exhibitionnisme, etc.)	Acc.		1	1	2				1			1	
	Ecrits, images, objets	Acc.							1			1		
	Contenu pornographique extrême ou violent (nvCPS)	Acc.												1
	Sous-total		1	1	2				1	1		1	1	1
Voyeurisme	Diffusion enregistrement nudité ou intimité	Acc.									1			
	Sous-total										1			
	Total		4	5	7	7	2	5	4	5	6	11	4	3

Infr. contre autres valeurs morales et sentiments

		2000	2013	2014	2015	2016	2017	2018	2019	2020	2021	2022	2023	
Harcèlement	Acc.	2	11	16	5	5	15	8	21	15	17	17	22	
	Sous-total	2	11	16	5	5	15	8	21	15	17	17	22	
Violation du secret professionnel	Acc.			1	1									
	Sous-total			1	1									
Atteinte à l'honneur	Calomnie et diffamation	Acc.	6	2	1	2	4	4	5	3	7	3	3	
	Imputation calomnieuse	Acc.											1	
	Divulgateion méchante	Acc.					1							
	Injures (Délit)	Acc.	4	1	2	5	1		1	2		1		
	Sous-total		10	3	3	7	6	4	6	5	7	4	4	
Vie privée	Violation de domicile par un particulier	Acc.	1	2	1	3			5	5	3	2	3	
	Sous-total	1	1	2	1	3			5	5	3	2	3	
Tapage nocturne	Acc.	1	1			2	1		1	3	1	1		
	Sous-total	1	1			2	1		1	3	1	1		
Violation de communication par particulier	Acc.			1										
	Sous-total			1										
Abus faiblesses de personnes	Acc.								1					
	Sous-total								1					
Occupation bien d'autrui (squatter)	Pénétrer / occuper / séjourner (bien non habité)	Acc.							1					
	Sous-total								1					
		Total	4	23	23	10	17	22	12	33	30	28	24	29

Infr. relative au statut juridique de l'enfant

			2000	2013	2014	2015	2016	2017	2018	2019	2020	2021	2022	2023
Non-représentation d'enfants	Par les parents	Acc.	8	8	14			1	3		1	2	6	4
	Par une personne qui en a la charge	Acc.				1				1			1	
		Sous-total	8	8	14	1		1	3	1	1	2	7	4
		Total	8	8	14	1		1	3	1	1	2	7	4

Vol et extorsion

			2000	2013	2014	2015	2016	2017	2018	2019	2020	2021	2022	2023
Vol avec circ. aggr.	Avec violence	Acc.		2	4			1	1		3		1	2
	Sans violence	Acc.	64	64	39	40	25	31	37	31	26	20	28	31
		Tent.	26	18	10	13	18	9	18	14	8	15	8	25
	Sous-total		90	84	53	53	43	41	56	45	37	35	37	58
Vol sans circ. aggr.	Avec violence	Acc.			3	1		2		1				
	Sans violence, Vol à la tire	Tent.	1										1	
		Acc.			1	3			3	1	1			2
	Sans violence, Vol domestique	Acc.	1				1						2	
	Sans violence	Acc.	61	50	34	31	32	29	34	31	31	28	15	25
Tent.		4				5	1	1	2	1	1	1	3	
	Sous-total		67	50	38	35	37	33	38	35	33	29	19	30
Vol non spécifié		Acc.	27		1						1			
		Tent.	6											
	Sous-total		33		1						1			
Extorsion		Acc.			1		1				2	1	1	1
		Tent.				1		3			1			
	Sous-total				1		2		3		3	1	1	1
	Total		190	134	93	88	82	74	97	80	74	65	57	89

Fraude

		2000	2013	2014	2015	2016	2017	2018	2019	2020	2021	2022	2023
Blanchiment d'argent	Acc.										3	1	
	Sous-total										3	1	
Recel	Recel simple	Acc.		1			1		4		1		1
	Non spécifié	Acc.											
	Sous-total	1		1			1		4		1		1
Grivèlerie	Carburant / lubrifiant	Acc.			1				1				
	Sous-total	4			1				1				
Détournement et destruction frauduleuse	Cel frauduleux	Acc.	1									1	1
	D'argent, de papiers, etc.	Acc.									1		
	D'objets saisis	Acc.										1	
	D'héritage	Acc.				1							
Sous-total		1			1					1	2	1	
Escroquerie	Fraude par internet	Acc.	5	6	2	3	1	5	7	13	11	12	8
		Tent.		1	1	2	2	1		1	1		2
	Escroquerie sans internet	Acc.	3	2	2		4	3	3	9	10	5	5
		Tent.		1		1					1		
Non spécifié	Acc.												
Sous-total	1	8	10	5	6	7	9	10	23	23	17	15	
Tromperie	Marchandises vendues / travail fourni	Acc.	1				2						
	Sous-total		1				2						
Abus de confiance et infr. apparentées	Abus de confiance	Acc.	2	8	8	3	1	3	2	3	3	3	2
	Abus des faiblesses	Acc.				1			1		1		
	Sous-total	1	2	8	8	4	1	3	3	3	4	3	2
Abus de biens sociaux	Autres	Acc.					1						
	Sous-total						1						
Insolvabilité frauduleuse		Acc.		1									
	Sous-total			1									
Total		7	12	20	14	11	12	12	18	26	32	23	19

Dégradation de la propriété

				2000	2013	2014	2015	2016	2017	2018	2019	2020	2021	2022	2023
Incendie volontaire	Dans lieu habité (de jour)	Acc.									1				
	Dans lieu habité (de nuit)	Acc.						1							
		Tent.													1
	Dans un autre lieu (de jour)	Acc.								1	1	2	1		
	Dans un autre lieu (de nuit)	Acc.	1				2	2			1	5		1	2
		Tent.							1						
	Dans un autre lieu (moment indéterminé)	Acc.													
	Tent.	1													
	Non spécifié	Acc.	1												
		Sous-total	3		4	1	2	2	4	1	3	7	1	1	3
Incendie involontaire		Acc.	3		2	3			4	3	1	3		1	1
		Sous-total	3		2	3			4	3	1	3		1	1
Destruction, dénaturation, dégradation	Avec circ. aggr.	Acc.	11			1	3	1		1		2			
		Tent.	1												
	Non spécifié	Acc.	1				1				1				
		Sous-total	13		1	3	2		1		3				
Vandalisme	Sur véhicules	Acc.	27		20	22	17	19	17	18	12	18	19	15	6
	Sur autres biens mobiliers	Acc.	6		3	4	5	2	3		4	7	3	1	2
	Graffitis	Acc.				4	2		4		1				
	Autres détériorations sur biens immobiliers	Acc.	15		18	8	12	11	6	7	20	11	5	5	9
	Dégradation de clôture	Acc.	2				1	1	1						
		Sous-total	50		41	38	36	33	31	26	37	36	27	21	17
		Total	69		47	43	41	37	39	31	41	49	28	23	21

Infr. contre la sécurité publique

			2000	2013	2014	2015	2016	2017	2018	2019	2020	2021	2022	2023	
Evasion de prisonniers	Evasion simple	Acc.													1
	Non-respect surveillance électronique	Acc.									1	1			
		Sous-total									1	1			1
Menaces	Verbales	Acc.	15	15	11	8	12	8	15	6	13	15	11		10
	Ecrites	Acc.	2	2	4	3	2	5	1	7	5	2	1		2
	Par gestes, emblèmes	Acc.	6	7	9	5	4	4	5	3	5	4	6		2
	Non spécifié	Acc.	2												
	Sous-total	25	24	24	16	18	17	21	16	23	21	18		14	
	Total	25	24	24	16	18	17	21	16	24	22	18		15	

Infr. contre l'autorité publique

		2000	2013	2014	2015	2016	2017	2018	2019	2020	2021	2022	2023
Violence c/ personnes investies autorité publique	Acc.				1			1					
	Sous-total				1			1					
Rébellion	Rébellion armée	Acc.	3	1		1		1		4	2		
	Rébellion non armée	Acc.	3	1	3	5		5	6	2	1	1	1
	Non spécifié	Acc.					1						
	Sous-total	5	6	2	3	6	1	6	6	6	3	1	1
Outrages	Acc.	2	3	4	9	6		7	7	4	5	1	1
	Sous-total	2	3	4	9	6		7	7	4	5	1	1
Autres infractions	Entraves exercice fonction judiciaire	Acc.										1	
	Sous-total											1	
	Total	7	9	6	13	12	1	14	13	10	8	3	2

Infr. contre la foi publique

			2000	2013	2014	2015	2016	2017	2018	2019	2020	2021	2022	2023
Faux en écritures	Faux en écritures	Acc.	1		3	2	1		2	1	1	1		
	Usage de faux en écrit. et écrit. falsifiées	Acc.	1		2	1	2	2		4	3	1		
		Sous-total	2		5	3	3	2	2	5	4	2		
Usurpation	Immixtion dans fonctions publiques	Acc.							1					
	De nom	Acc.		2	1	1	3	2	2	1	3	2	1	2
		Tent.												1
		Sous-total		2	1	1	3	2	3	1	3	2	1	3
Contrefaçon / falsification	Contrefaçon	Acc.				4		1	1		1			1
	Falsification	Acc.									1			
		Sous-total				4		1	1		2			1
Fausses monnaies	Emission	Acc.	3				1							
	Non spécifié	Acc.	1											
		Sous-total	4				1							
Faux en justice	Fausses déclarations	Acc.			1									
		Sous-total			1									
		Total	6	2	7	8	7	5	6	6	9	4	1	4



Limbourg

Infraction Code pénal

Infr. contre la famille

	2000	2013	2014	2015	2016	2017	2018	2019	2020	2021	2022	2023
Abandon de famille Acc.	2						1		1			
Sous-total	2						1		1			
Refus du droit aux relations personnelles Acc.	9	5	6	7	2	7	2	3	6	1	2	5
Sous-total	9	5	6	7	2	7	2	3	6	1	2	5
Non-acquittement pension alimentaire Acc.					1							
Sous-total					1							
Total	11	5	6	7	3	7	3	3	7	1	2	5

Criminalité informatique

	2000	2013	2014	2015	2016	2017	2018	2019	2020	2021	2022	2023
Hacking Acc.		2		1	1			1				1
Sous-total		2		1	1			1				1
Faux en informatique Acc.				1	1			1	2			1
Sous-total				1	1			1	2			1
Fraude informatique Acc.		1	1	2	3	5	1	2	4	9	7	13
Tent.											1	1
Sous-total		1	1	2	3	5	1	2	4	9	8	14
Sabotage Acc.				3								
Sous-total				3								
Total		3	1	7	5	5	1	4	6	9	8	16



Exercice illégal de l'autorité publique

		2000	2013	2014	2015	2016	2017	2018	2019	2020	2021	2022	2023
Concussion	Acc.				1								
	Sous-total				1								
Corruption publique	Acc.											1	
	Sous-total											1	
Abus de l'autorité	Acc.												1
	Sous-total												1
	Total				1							1	1

Traite des êtres humains

		2000	2013	2014	2015	2016	2017	2018	2019	2020	2021	2022	2023
Production ou diffusion de pornographie enfantine	Acc.				1								
	Sous-total				1								
	Total				1								

Provocation crime ou délits

		2000	2013	2014	2015	2016	2017	2018	2019	2020	2021	2022	2023
Provocation délits	Acc.											1	
	Sous-total											1	
	Total											1	

Contravention Code pénal

		2000	2013	2014	2015	2016	2017	2018	2019	2020	2021	2022	2023
Injures (Contravention)	Acc.	4											
	Sous-total	4											
Destruction d'animaux (Contravention)	Acc.	1											
	Sous-total	1											
Autres contraventions CP	Acc.									1			
	Sous-total									1			
	Total	5								1			



STATISTIQUES POLICIERES DE CRIMINALITE

LIEU DE PERPETRATION: COMMUNE

Limbourg

***ANNEXE II: DETAIL PAR CATEGORIE DE DELIT
LOIS SPECIALES***



Limbourg

Infraction Lois spéciales

Drogues

			2000	2013	2014	2015	2016	2017	2018	2019	2020	2021	2022	2023
Détention	Acc.			7	7	10	3	8	9	6	9	7	1	11
	Sous-total			7	7	10	3	8	9	6	9	7	1	11
Usage	Faciliter l'usage	Acc.		2	1		2	1			1			
	Incitation à l'usage	Acc.		2	2		1							
	Sous-total			4	3		3	1			1			
Importation et exportation	Acc.			2	2	1	1							
	Sous-total			2	2	1	1							
Fabrication	Acc.			1	1	3	1		1	1				
	Sous-total			1	1	3	1		1	1				
Commerce	Acc.	1		5	3	2	3	1	2	3		3	1	
	Sous-total	1		5	3	2	3	1	2	3		3	1	
Autres	Acc.				1			1	2			2		1
	Sous-total				1			1	2			2		1
	Total	1	1	19	17	16	11	11	14	10	10	12	2	12

Législation sur les étrangers

			2000	2013	2014	2015	2016	2017	2018	2019	2020	2021	2022	2023
Transmigration illégale	Mariages simulés/blancs sans récompense/contrainte	Acc.		2						1				
	Accès au territoire	Acc.						2					1	1
	Séjour	Acc.		2	5	1	1		1	1	1		3	1
	Inscription au registre des étrangers	Acc.		1	1		2	1						
	Sous-total			5	6	1	3	3	1	2	1		4	2
	Total			5	6	1	3	3	1	2	1		4	2



Environnement

			2000	2013	2014	2015	2016	2017	2018	2019	2020	2021	2022	2023
Déchets	Déchets par professionnel	Acc.		1			1	1		1	1	1		1
	Déchets par particulier	Acc.		2	2	15	4		1	3	5	2	2	2
	Sous-total			3	2	15	5	1	1	4	6	3	2	3
Autres que déchets	Urbanisme	Acc.	2	3	7	2	1	1		1				
	Permis d'environnement	Acc.								1				
	Bruit	Acc.								1				
	Pollution de l'eau	Acc.								1				
	Pollution de l'air	Acc.								2		2	1	1
	Pollution du sol	Acc.											1	
Sous-total		2	3	7	2	1	1			6		2	2	1
Biodiversité / Faune et flore	Bien-être animal	Acc.	1	1	3		1	1	2	1	1	1		1
	Protection de la nature	Acc.				1	2			3				
	Destruction d'animaux	Acc.		1				1						
Sous-total		1	2	3	1	3	2	2	4	1	1			1
Total		3	8	12	18	9	4	3	14	7	6	4	4	5

Armes et explosifs

			2000	2013	2014	2015	2016	2017	2018	2019	2020	2021	2022	2023
Détenion illégale	Arme à feu	Acc.				1	1		4	5	10	2	2	
	Arme blanche ou non à feu	Acc.		3	1	2	2	1	1	1		2		2
	Munition	Acc.		1										
	Pièces/accessoires	Acc.						1						
	Non spécifié	Acc.	1				1							
Sous-total		1	4	1	3	4	2	5	5	6	10	4	2	2
Port / transport illégal	Arme à feu	Acc.		1				1	1		1			
	Arme blanche ou non à feu	Acc.		2	5	4	3	4	2	2			1	4
	Non spécifié	Acc.	1											
Sous-total		1	3	5	4	3	5	3	3	2	1		1	4
Explosifs	Acc.												1	
Sous-total													1	
Autre	Documents	Acc.							1					
	Défaut signalement vol ou perte	Acc.				1			3	2	1			
Sous-total					1			4	2	1				
Total		2	7	6	8	7	7	12	10	12	4	4	4	6



Protection de la personne

			2000	2013	2014	2015	2016	2017	2018	2019	2020	2021	2022	2023
Discrimination	Racisme et xénophobie	Acc.			1		2		1	1				
	Fondée sur son orientation sexuelle (homophobie)	Acc.											1	
	Non spécifié	Acc.				1								
		Sous-total			1	1	2			1	1			1
Protection de la vie privée		Acc.			1		1							
		Sous-total			1		1							
Droit à l'image		Acc.										1		
		Sous-total										1		
Autres		Acc.	4											
		Sous-total	4											
		Total	4		2	1	3		1	1	1		1	



Limbourg

Infraction Lois spéciales

Sécurité privée

		2000	2013	2014	2015	2016	2017	2018	2019	2020	2021	2022	2023
Entreprises de gardiennage / de sécurité	Acc.	2											1
	Sous-total:	2											1
	Total:	2											1

Protection de la jeunesse

		2000	2013	2014	2015	2016	2017	2018	2019	2020	2021	2022	2023
Législation sur l'obligation scolaire	Acc.			2			1					1	
	Sous-total:			2			1					1	
Législation sur la protection de la jeunesse	Acc.	6	3	2	8	7	6	4	1	4	6	4	2
	Sous-total:	6	3	2	8	7	6	4	1	4	6	4	2
Non spécifié	Acc.											1	
	Sous-total:											1	
	Total:	6	3	4	8	7	7	4	1	4	6	6	2



Code pénal social

		2000	2013	2014	2015	2016	2017	2018	2019	2020	2021	2022	2023
Harcèlement au travail	Acc.		1	1	2				1	1	1		3
	Sous-total:		1	1	2				1	1	1		3
Mise en danger du travailleur	Acc.					1				3			
	Sous-total:					1				3			
Rémunération et autres avantages patrimoniaux	Acc.						1						
	Sous-total:						1						
Travail illégal	Acc.											1	
	Sous-total:											1	
Fraude sociale aux cotisations (travail au noir)	Acc.				1		1	1					1
	Sous-total:				1		1	1					1
Infr. contre foi publique en droit pénal social	Acc.		2	2	8	1		2	1				
	Sous-total:		2	2	8	1		2	1				
Escroquerie en droit pénal social	Acc.				1			1		1	1		1
	Sous-total:				1			1		1	1		1
Autres	Acc.								1				
	Sous-total:								1				
	Total:		3	3	12	2	2	4	3	5	2	2	4

Ivresse et alcool

		2000	2013	2014	2015	2016	2017	2018	2019	2020	2021	2022	2023
Ivresse publique	Acc.	3	3	3	5	7	1	6	5	4	1	1	3
	Sous-total:	3	3	3	5	7	1	6	5	4	1	1	3
	Total:	3	3	3	5	7	1	6	5	4	1	1	3

Registre de population

		2000	2013	2014	2015	2016	2017	2018	2019	2020	2021	2022	2023
	Acc.		4	6	5	5	7	2	5	9	3	4	
	Sous-total:		4	6	5	5	7	2	5	9	3	4	
	Total:		4	6	5	5	7	2	5	9	3	4	



Carte d'identité

		2000	2013	2014	2015	2016	2017	2018	2019	2020	2021	2022	2023
Pas en possession	Acc.		1										
	Sous-total:		1										
Refus de présentation	Acc.	1											
	Sous-total:	1											
Non spécifié	Acc.				2								
	Sous-total:				2								
	Total:	1	1		2								

Santé publique

		2000	2013	2014	2015	2016	2017	2018	2019	2020	2021	2022	2023
Politique de la santé	Acc.									1	3		
	Sous-total:									1	3		
Refus ou négligence respect mesures	Acc.									104	24		
	Sous-total:									104	24		
Autres	Acc.									62	5		
	Sous-total:									62	5		
	Total:									167	32		

Travail

		2000	2013	2014	2015	2016	2017	2018	2019	2020	2021	2022	2023
Fraude sociale aux cotisations (travail au noir)	Acc.				1								1
	Sous-total:				1								1
Autres	Acc.											1	
	Sous-total:											1	
	Total:				1							1	1



Protection des revenus publics

		2000	2013	2014	2015	2016	2017	2018	2019	2020	2021	2022	2023
Fraude sociale aux allocations	Acc.		1										
	Sous-total:		1										
Fraude TVA	Acc.				1								
	Sous-total:				1								
Fraude autres revenus publics	Acc.									1			
	Sous-total:									1			
	Total:		1		1					1			

Pratiques commerciales

		2000	2013	2014	2015	2016	2017	2018	2019	2020	2021	2022	2023
Pratiques du marché et protection du consommateur	Acc.	1											
	Sous-total:	1											
Autres	Acc.								1				
	Sous-total:								1				
	Total:	1							1				



Autres lois spéciales

		2000	2013	2014	2015	2016	2017	2018	2019	2020	2021	2022	2023
Transport	Acc.	1											
	Sous-total:	1											
Prévention: incendies, explosions, accidents	Acc.		1										
	Sous-total:		1										
Loteries et jeux de hasard	Acc.								1				
	Sous-total:								1				
Dégradation involontaire câbles télécommunication	Acc.			1									
	Sous-total:			1									
Moyens de communications électroniques	Acc.										1		1
	Sous-total:										1		1
Autres	Acc.											1	
	Sous-total:											1	
	Total:	1	1	1					1		1	1	1

STATISTIQUES POLICIERES DE CRIMINALITE

LIEU DE PERPETRATION: COMMUNE

Limbourg

***ANNEXE III: DETAIL
FIGURES CRIMINELLES / PHENOMENES***



Limbourg

FC Vol moyen de transport

		2000	2013	2014	2015	2016	2017	2018	2019	2020	2021	2022	2023
Vol de voiture	Acc.	14		3	1		6	1	2	3	2	4	2
	Tent.	8	1	1									
	Total	22	1	4	1		6	1	2	3	2	4	2
Vol de moto	Acc.	1		1					2	1			1
	Tent.											1	
	Total	1		1					2	1		1	1
Homejacking	Acc.			1									
	Tent.												
	Total			1									
Vol dans les garages	Acc.			1								1	
	Tent.												
	Total			1								1	
Vol de vélomoteur	Acc.	8	2	2	1	1	1	1	1	1		1	2
	Tent.												
	Total	8	2	2	1	1	1	1	1	1		1	2
Vol de vélo	Acc.	11	7	1	3	2	2			4	4	4	1
	Tent.					1							
	Total	11	7	1	3	3	2			4	4	4	1



FC Cambriolage

		2000	2013	2014	2015	2016	2017	2018	2019	2020	2021	2022	2023
Cambriolage dans habitation	Acc.	24	32	15	21	11	10	24	16	9	11	13	4
	Tent.	12	9	4	9	7	4	13	9	5	6	3	10
	Total	36	41	19	30	18	14	37	25	14	17	16	14
Cambriolage ds entreprise ou commerce	Acc.	6	5	3	5	3	5	4	5	1		4	7
	Tent.	7		2	1	1	1	1	2	1		1	4
	Total	13	5	5	6	4	6	5	7	2		5	11
Cambriolage ds service public ou bâtiment administ	Acc.	6	3			2	9	3	1	1	2	2	4
	Tent.	2		2	2	1	1	2	1		2	3	2
	Total	8	3	2	2	3	10	5	2	1	4	5	6
Vol au béliier	Acc.				1								
	Total				1								
Cambriolage dans bâtiment (total)	Acc.	35	40	18	26	16	24	31	22	11	13	19	15
	Tent.	20	9	8	12	9	6	16	12	6	8	7	16
	Total	55	49	26	38	25	30	47	34	17	21	26	31

FC Vol autre

		2000	2013	2014	2015	2016	2017	2018	2019	2020	2021	2022	2023
Vol à main armée	Acc.	1	2	3			1						1
	Total	1	2	3			1						1
Vol avec violence sans arme	Acc.		1	5	1	1	2	2	1	5	2	2	3
	Tent.	2				1		2		1		1	
	Total	2	1	5	1	2	2	4	1	6	2	3	3
Vol dans ou sur un véhicule	Acc.	34	14	16	10	7	7	6	13	10	6		19
	Tent.	5	7	1	1	12	1		4	2	7		2
	Total	39	21	17	11	19	8	6	17	12	13		21
Vol d'armes et explosifs	Acc.			1			1			1		1	
	Total			1			1			1		1	



FC Vol autre

		2000	2013	2014	2015	2016	2017	2018	2019	2020	2021	2022	2023
Vol à l'arraché	Acc.						2						
	Tent.							1				1	
	Total						2	1				1	
Vol à la tire	Acc.		2	1	3			3	1	1			2
	Tent.												
	Total		2	1	3			3	1	1			2
Vol à l'étalage	Acc.	4	1	3	2	3	1	1		4	1		1
	Tent.	1					1						
	Total	5	1	3	2	3	2	1		4	1		1
Vol par ruse	Acc.	2	1	1	1								1
	Tent.												
	Total	2	1	1	1								1
Vol de métaux	Acc.	1	6	3	2			1	2	2	2		
	Tent.												
	Total	1	6	3	2			1	2	2	2		
Vol sur les chantiers	Acc.	3		3		1		1	1	1	1		
	Tent.										1		
	Total	3		3		1		1	1	1	2		
Home-invasion	Acc.												1
	Tent.												
	Total												1
Vol d'animaux	Acc.	2	1		2	1							
	Tent.												
	Total	2	1		2	1							
Vol de cargaison	Acc.									1			
	Tent.												
	Total									1			



Criminalité ICT

		2000	2013	2014	2015	2016	2017	2018	2019	2020	2021	2022	2023
Fraude de cartes de paiements	Acc.		1		1		1			1	2		1
	Total		1		1		1			1	2		1
Phishing	Acc.					1			1			3	4
	Tent.												1
	Total					1			1			3	5

FC Autre

		2000	2013	2014	2015	2016	2017	2018	2019	2020	2021	2022	2023
Violence contre les métiers d'intérêt général	Acc.	1			3			3		1	2	2	1
	Total	1			3			3		1	2	2	1
Viol collectif	Acc.											1	
	Total											1	
Graffiti	Acc.			4	2		4		1				
	Total			4	2		4		1				
Dégradation de voiture	Acc.	9	18	20	14	20	14	14	11	21	18	14	8
	Tent.						1						
	Total	9	18	20	14	20	15	14	11	21	18	14	8
Rixe au couteau	Acc.	1		1	1			1	1	1			
	Total	1		1	1			1	1	1			



PH Violence intrafamiliale (VIF)

		2000	2013	2014	2015	2016	2017	2018	2019	2020	2021	2022	2023
VIF: physique, dans le couple	Acc.	1	9	2	6	7	7	7	16	9	13	9	9
	Total	1	9	2	6	7	7	7	16	9	13	9	9
VIF: physique, envers des descendants	Acc.	3		2	1			3	1	2	2	6	
	Total	3		2	1			3	1	2	2	6	
VIF: physique, envers d'autres membres	Acc.	6	1		5	3	3	2	2	2	2	1	1
	Tent.	1											
	Total	7	1		5	3	3	2	2	2	2	1	1
VIF: sexuelle, envers des descendants	Acc.			1	1						1	1	
	Total			1	1						1	1	
VIF: psychique, dans le couple	Acc.	17	14	20	8	2	8	5	3	7	4	10	10
	Total	17	14	20	8	2	8	5	3	7	4	10	10
VIF: psychique, envers des descendants	Acc.	1									1		
	Total	1									1		
VIF: psychique, envers d'autres membres	Acc.	1			1					1			
	Total	1			1					1			
VIF: économique, dans le couple	Acc.		1		1								
	Total		1		1								
VIF: économique, envers des descendants	Acc.	1											
	Total	1											
VIF: économique, envers d'autres membres	Acc.	5				1		1		1			
	Total	5				1		1		1			

PH Hormones et dopage

		2000	2013	2014	2015	2016	2017	2018	2019	2020	2021	2022	2023
Dopage humain	Acc.												1
	Total												1



PH Drogues

		2000	2013	2014	2015	2016	2017	2018	2019	2020	2021	2022	2023
Vente de cocaïne	Acc.			1		2							
	Total			1		2							
Import-export de cocaïne	Acc.			1		1							
	Total			1		1							
Import-export de drogues synthétiques	Acc.					1							
	Total					1							
Vente de drogues synthétiques	Acc.					1							
	Total					1							
Production de cannabis (culture)	Acc.		1	1	3	1							
	Total		1	1	3	1							
Import-export d'héroïne	Acc.		1	2									
	Total		1	2									
Vente-traffic d héroïne	Acc.		2	2									
	Total		2	2									

PH Traite des êtres humains

		2000	2013	2014	2015	2016	2017	2018	2019	2020	2021	2022	2023
TEH - exploitation sexuelle	Acc.				1		3						
	Total				1		3						

PH Violence dans l'espace public

		2000	2013	2014	2015	2016	2017	2018	2019	2020	2021	2022	2023
Violence physique (transport public)	Acc.		1	2	1	3			1	1		3	
	Total		1	2	1	3			1	1		3	
Violence physique (voie publique)	Acc.	15	15	11	18	18	16	15	17	10	8	11	12
	Tent.					2					1		
	Total	15	15	11	18	20	16	15	17	10	9	11	12



PH Violence dans l'espace public

		2000	2013	2014	2015	2016	2017	2018	2019	2020	2021	2022	2023
Violence physique (autre endroit public)	Acc.									4			
	Total									4			
Violence physique (endroit accessible au public)	Acc.	4	4	3	1	4	3		3	4	1	5	1
	Total	4	4	3	1	4	3		3	4	1	5	1
Violence sexuelle (transport public)	Acc.		1						1				
	Total		1						1				
Violence sexuelle (voie publique)	Acc.				1		1			1			
	Total				1		1			1			
Violence sexuelle (endroit accessible au public)	Acc.			1									
	Total			1									
Violence psychique (transport public)	Acc.			2									
	Total			2									
Violence psychique (voie publique)	Acc.	10	15	13	16	17	11	16	14	16	9	8	13
	Total	10	15	13	16	17	11	16	14	16	9	8	13
Violence psychique (autre endroit public)	Acc.	3		1		1			2			1	3
	Total	3		1		1			2			1	3
Violence psychique (endroit accessible au public)	Acc.	5			4	4	5	2	2		2	2	2
	Total	5			4	4	5	2	2		2	2	2
Vol à main armée (endroit accessible au public)	Acc.			1									
	Total			1									
Vol avec violence sans arme (transport public)	Acc.			1									
	Total			1									
Vol avec violence sans arme (voie publique)	Acc.			3	1		1		1	1		1	1
	Tent.	1										1	
	Total	1		3	1		1		1	1		2	1
Vol avec violence sans arme (autre endroit public)	Acc.									1			
	Total									1			



PH Violence dans l'espace public

		2000	2013	2014	2015	2016	2017	2018	2019	2020	2021	2022	2023
Vol avec violence sans arme (endr. acces. au pub.)	Acc.			1				1					1
	Tent.	1											
	Total	1		1				1					1

PH Autre

		2000	2013	2014	2015	2016	2017	2018	2019	2020	2021	2022	2023
Faux policiers	Acc.												1
	Total												1
Cyberharcèlement	Acc.		2	3	4		3	3	6	6	2	1	
	Total		2	3	4		3	3	6	6	2	1	
Fraude à l'identité	Acc.		2	2	6	5	3	3	1	6	2	1	2
	Tent.			1									1
	Total		2	3	6	5	3	3	1	6	2	1	3

STATISTIQUES POLICIERES DE CRIMINALITE

LIEU DE PERPETRATION: COMMUNE

Limbourg

***ANNEXE IV: FAITS ENREGISTRES
NON CRIMINELS***



Limbourg

Faits non criminels

Maladies / Décès / Disparition

	2000	2013	2014	2015	2016	2017	2018	2019	2020	2021	2022	2023
Suicide	2	3	3	5	6	1	7	9	5	7	5	4
Personne malade	4	3	2	6	2	1	1	4	6	1	3	2
Décès suspect	1	1			1	2	1	1		2	2	
Décès naturel		2	2	3	1	1	1		2	2	1	4
Disparition (personne disparue)		4	1	3		5	1	1	2		2	
Accident (sauf roulage)		1			1		1		1	2	1	3
Total	7	14	8	17	11	10	12	15	16	14	14	13

Appels

	2000	2013	2014	2015	2016	2017	2018	2019	2020	2021	2022	2023
Alarme						1						
Appels	2				2		1					
Total	2				2	1	1					

Problèmes sociaux

	2000	2013	2014	2015	2016	2017	2018	2019	2020	2021	2022	2023
Différends familiaux	9	9	3	4	2	1	2	1	7	10	7	4
Différend (pas de coups)	3	5	2		2	3			1			1
Affaire civile	2	1	2	1								
Protection de la jeunesse	9	3	4	6	4		2	2		2	4	3
Autres			1				1			1		1
Total	23	18	12	11	8	4	5	3	8	13	11	9



Ordre public

	2000	2013	2014	2015	2016	2017	2018	2019	2020	2021	2022	2023
Troubles	3	1		1	2		2	1				
Autres	1											
Total	4	1		1	2		2	1				

Agissements suspects

	2000	2013	2014	2015	2016	2017	2018	2019	2020	2021	2022	2023
	3	6	1	4			2			1	1	
Total	3	6	1	4			2			1	1	

Objets trouvés

	2000	2013	2014	2015	2016	2017	2018	2019	2020	2021	2022	2023
	1			1	1				1			
Total	1			1	1				1			

Objets perdus

	2000	2013	2014	2015	2016	2017	2018	2019	2020	2021	2022	2023
	11	67	68	77	77	76	68	78	77	172	71	82
Total	11	67	68	77	77	76	68	78	77	172	71	82



Autres non-infractions

	2000	2013	2014	2015	2016	2017	2018	2019	2020	2021	2022	2023
Procès-verbal d'information	5	9	3	2	1	1	2		2	1		1
Notification		9	9	13	3	3	3	5	5	18	13	16
Demande signalement surveillance électronique									1	1	2	
Fonction de contrôle armes					1				2	1		1
Autres non infractions	1											
Total	6	18	12	15	5	4	5	5	10	21	15	18