

# ***STATISTIQUES POLICIERES DE CRIMINALITE***

---

*LIEU DE PERPETRATION: COMMUNE*

**Lierneux**

**2000 - 2023**

*Police fédérale - DGRIDRIIBIPOL*

# ***STATISTIQUES POLICIERES DE CRIMINALITE***

---

***LIEU DE PERPETRATION: COMMUNE***

**Lierneux**

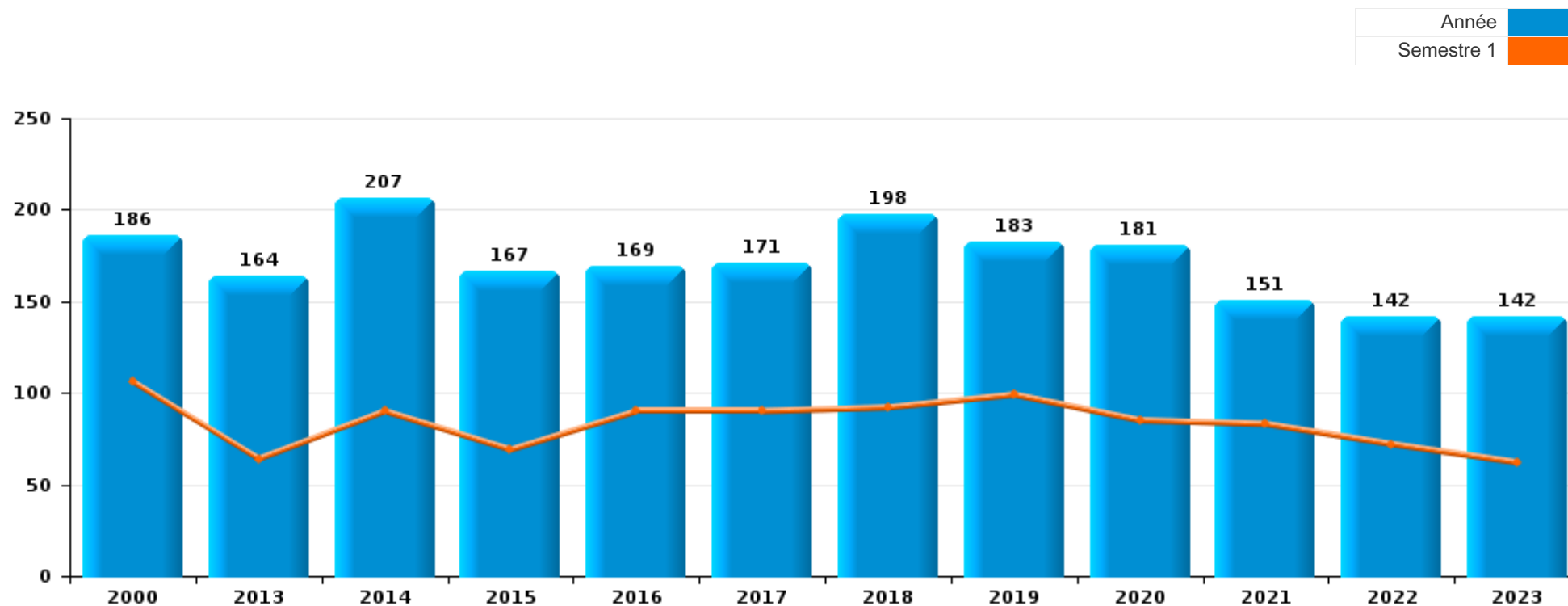
***PARTIE I : INFRACTIONS JUDICIAIRES***

## CRIMINALITE ENREGISTREE COMMISE AU NIVEAU DE LA COMMUNE



### Lierneux

	2000	2013	2014	2015	2016	2017	2018	2019	2020	2021	2022	2023
Nombre total des délits	186	164	207	167	169	171	198	183	181	151	142	142





Lierneux

	2000	2013	2014	2015	2016	2017	2018	2019	2020	2021	2022	2023
Vol et extorsion	90	55	62	62	60	34	60	70	47	41	34	29
Infr. contre l'intégrité physique	23	23	23	17	17	25	20	31	28	17	30	17
Dégradation de la propriété	12	15	22	19	27	25	22	15	17	24	16	16
Infr. contre autres valeurs morales et sentiments	5	15	18	14	14	23	19	16	25	15	8	11
Infr. contre la sécurité publique	11	16	25	9	8	13	17	11	12	8	8	8
Fraude	3	15	8	13	10	8	20	8	8	9	14	21
Environnement	7	4	3	6	12	10	3	6	4	1	2	6
Criminalité informatique			1	2		4	2	5	6	6	14	17
Infr. contre les mœurs	5	4	2	8	2	6	6	5	7	1	3	1
Armes et explosifs		5	6	2	3	2	3	3	7	8	5	2
Drogues	5	2	6	3	2	3	3	2	4	4	5	5
Infr. contre la famille	6		7		4	6	5	3	4	3		
Infr. contre la foi publique	5	3	5	4	1	3	4	4	1	6		2
Infr. relative au statut juridique de l'enfant		1	10	2	4	1	9	2	3	2	1	2
Protection de la jeunesse		1	2	2	3	2	1	2	5			2
Infr. contre l'autorité publique	2	2	2	1		4	1			2	2	
Code pénal social			1	1	1	1	2			1		
Ivresse et alcool	1			1		1				1		1
Registre de population	2		1						1			1
Carte d'identité	3	1										
Législation sur les étrangers			2							2		
Travail	2	1	1									
Autres lois spéciales	1						1		1			
Contravention Code pénal	2											
Protection de la personne				1					1			
Exercice illégal de l'autorité publique					1							
Hormones et dopage	1											
Pratiques commerciales		1										
Provocation crime ou délits												1
<b>Sous-total</b>	<b>186</b>	<b>164</b>	<b>207</b>	<b>167</b>	<b>169</b>	<b>171</b>	<b>198</b>	<b>183</b>	<b>181</b>	<b>151</b>	<b>142</b>	<b>142</b>
<b>Contravention règlement policier local</b>		3	8	5	14	17	21	30	14	21	16	16
<b>Sous-total</b>		<b>3</b>	<b>8</b>	<b>5</b>	<b>14</b>	<b>17</b>	<b>21</b>	<b>30</b>	<b>14</b>	<b>21</b>	<b>16</b>	<b>16</b>
<b>Total</b>	<b>186</b>	<b>167</b>	<b>215</b>	<b>172</b>	<b>183</b>	<b>188</b>	<b>219</b>	<b>213</b>	<b>195</b>	<b>172</b>	<b>158</b>	<b>158</b>

FPF/DGR/DRI/BIPOL - Statistiques policières de criminalité (date de clôture: 19/04/2024)

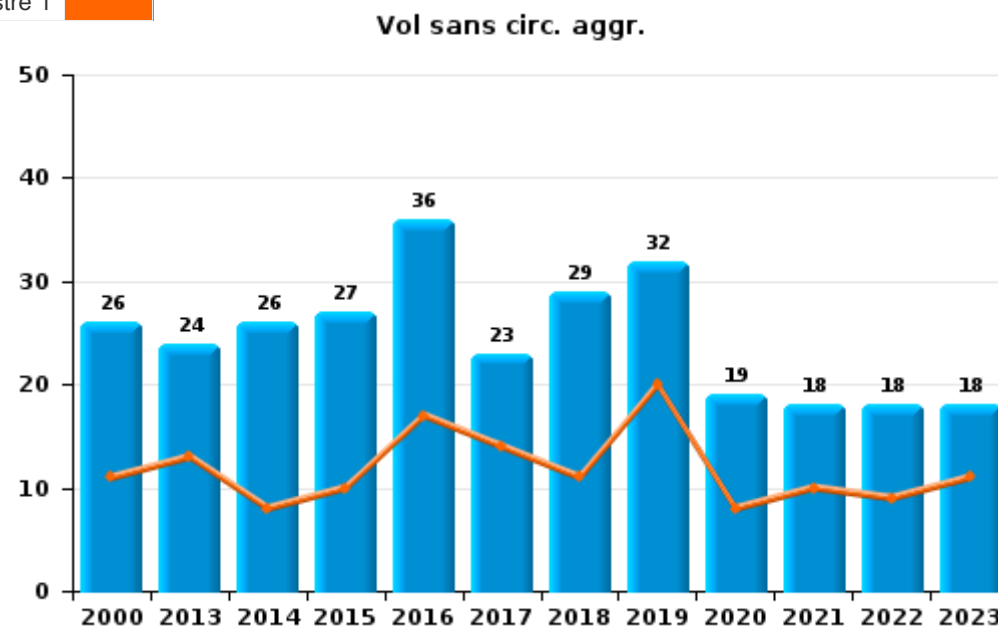
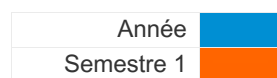
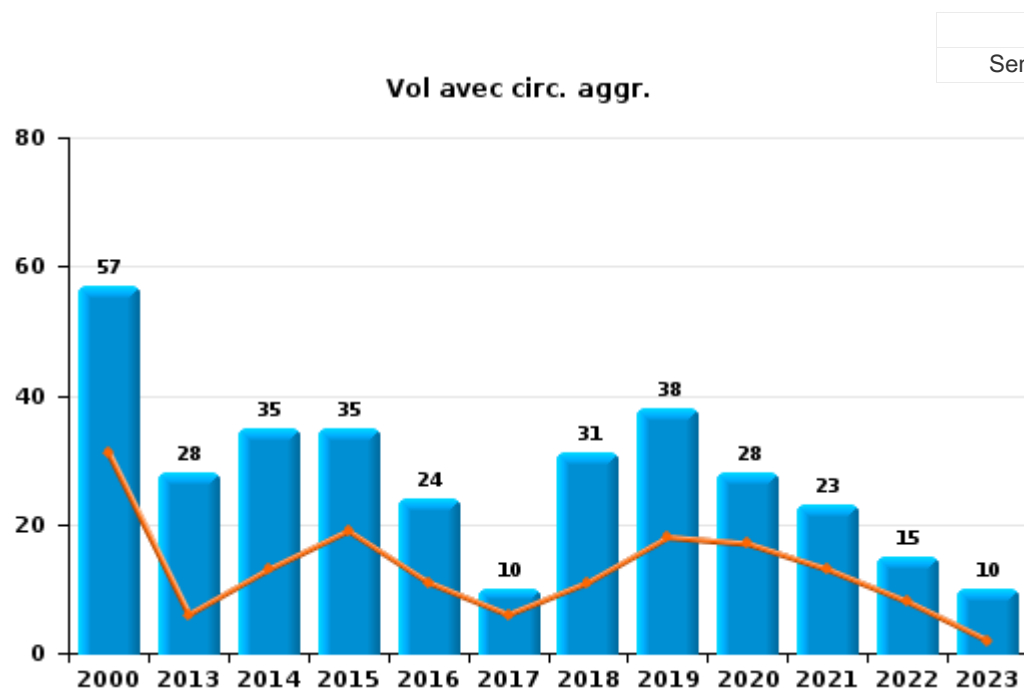
Les données pour les années 2001 jusqu'à 2012 ne sont plus publiées mais restent disponibles sur demande auprès du service BIPOL.



I.1. Catégorie des infractions : Vol et extorsion (top 5 des infractions au niveau national 2023)

Lierneux

	2000	2013	2014	2015	2016	2017	2018	2019	2020	2021	2022	2023
Vol avec circ. aggr.	57	28	35	35	24	10	31	38	28	23	15	10
Vol sans circ. aggr.	26	24	26	27	36	23	29	32	19	18	18	18
Vol non spécifié	7										1	
Extorsion		3	1			1						1
<b>Total</b>	<b>90</b>	<b>55</b>	<b>62</b>	<b>62</b>	<b>60</b>	<b>34</b>	<b>60</b>	<b>70</b>	<b>47</b>	<b>41</b>	<b>34</b>	<b>29</b>

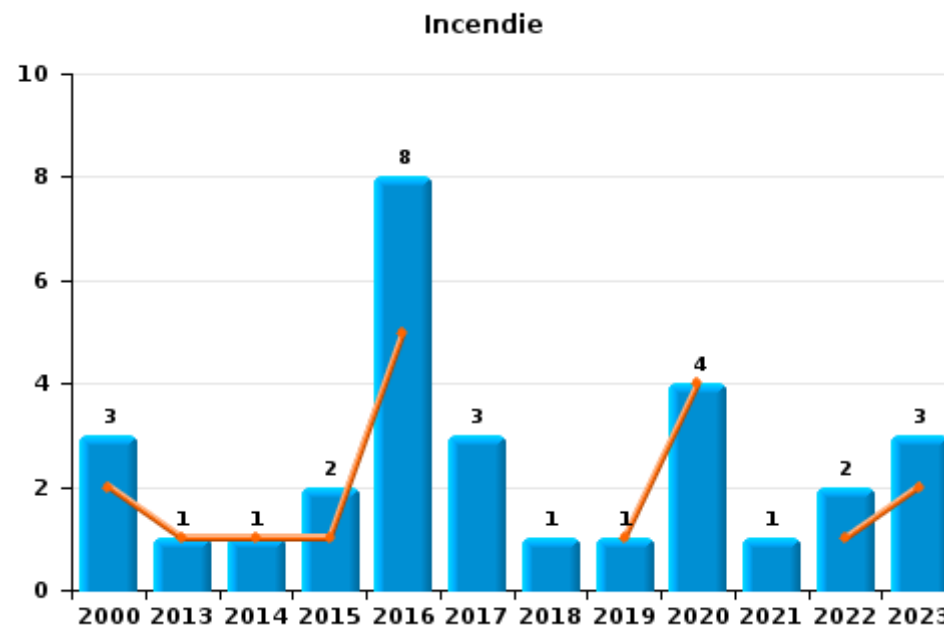
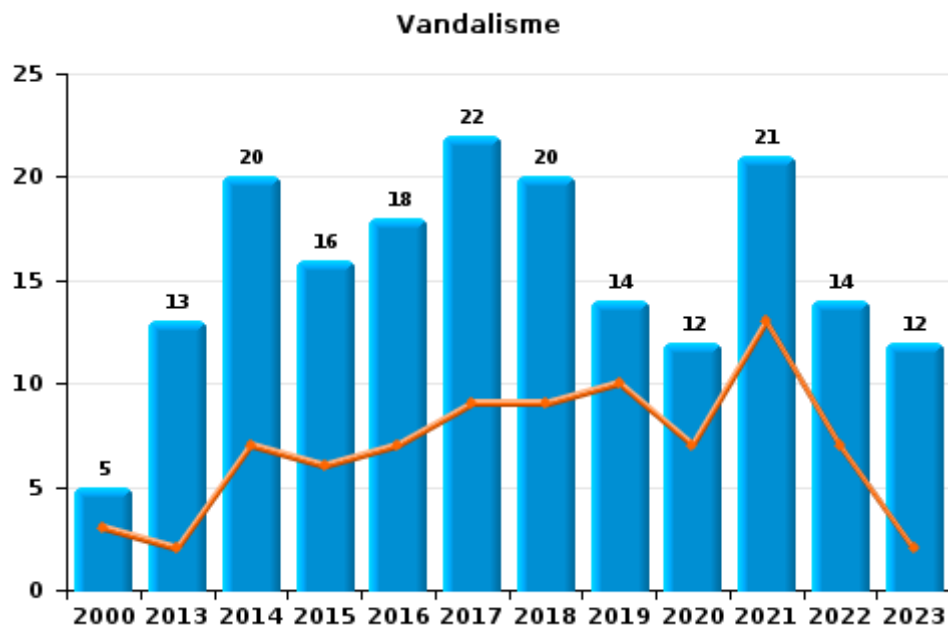




I.2. Catégorie des infractions : Dégradation de la propriété (top 5 des infractions au niveau national 2023)

Lierneux

	2000	2013	2014	2015	2016	2017	2018	2019	2020	2021	2022	2023
Vandalisme	5	13	20	16	18	22	20	14	12	21	14	12
Incendie involontaire	2	1	1	1	5	1	1		4		1	2
Destruction, dénaturaion, dégradation	4	1	1	1	1		1		1	2		1
Incendie volontaire	1			1	3	2		1		1	1	1
<b>Total</b>	<b>12</b>	<b>15</b>	<b>22</b>	<b>19</b>	<b>27</b>	<b>25</b>	<b>22</b>	<b>15</b>	<b>17</b>	<b>24</b>	<b>16</b>	<b>16</b>

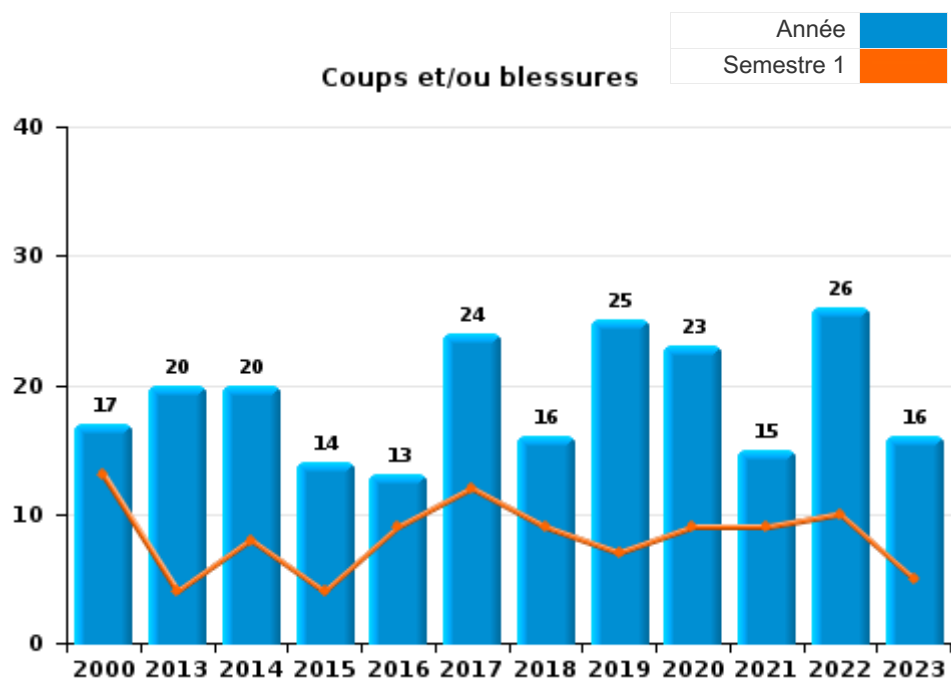




I.3. Catégorie des infractions : Infr. contre l'intégrité physique (top 5 des infractions au niveau national 2023)

Lierneux

	2000	2013	2014	2015	2016	2017	2018	2019	2020	2021	2022	2023
Coups et/ou blessures	17	20	20	14	13	24	16	25	23	15	26	16
Autres	6	3	3	3	4	1	4	6	5	2	4	1
<b>Total</b>	<b>23</b>	<b>23</b>	<b>23</b>	<b>17</b>	<b>17</b>	<b>25</b>	<b>20</b>	<b>31</b>	<b>28</b>	<b>17</b>	<b>30</b>	<b>17</b>





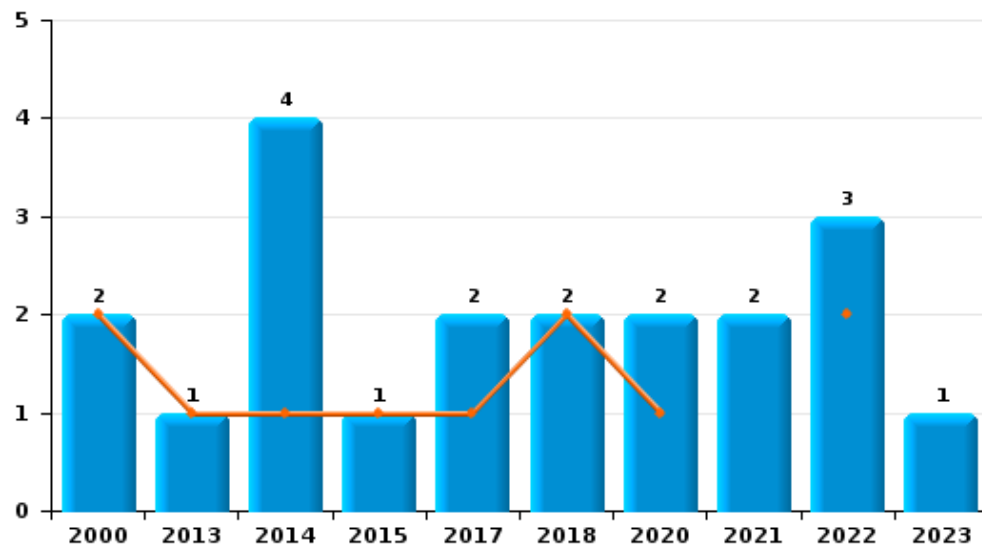
I.4. Catégorie des infractions : Drogues (top 5 des infractions au niveau national 2023)

Lierneux

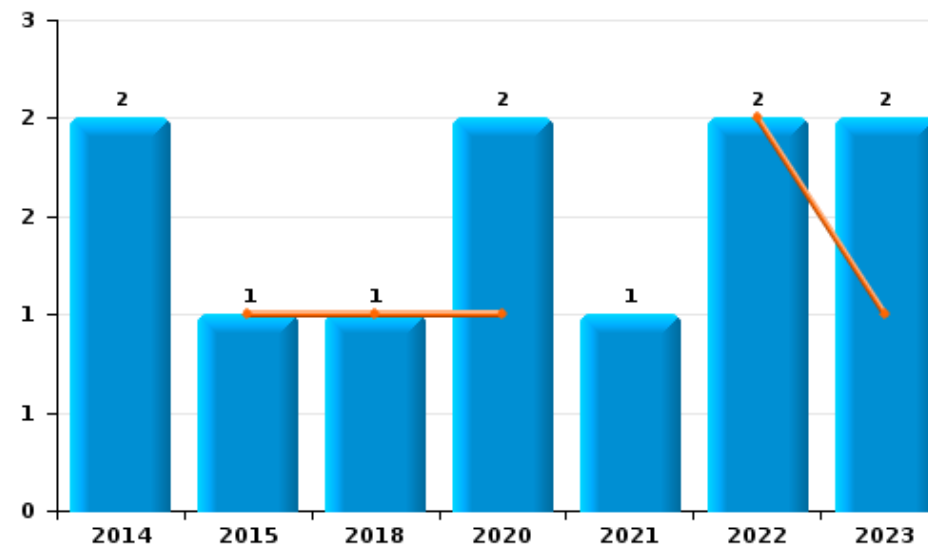
	2000	2013	2014	2015	2016	2017	2018	2019	2020	2021	2022	2023
Détention	2	1	4	1		2	2		2	2	3	1
Commerce			2	1			1		2	1	2	2
Fabrication		1		1	1	1		1		1		2
Autres					1			1				
Usage	2											
Importation et exportation	1											
<b>Total</b>	<b>5</b>	<b>2</b>	<b>6</b>	<b>3</b>	<b>2</b>	<b>3</b>	<b>3</b>	<b>2</b>	<b>4</b>	<b>4</b>	<b>5</b>	<b>5</b>



Détention



Commerce







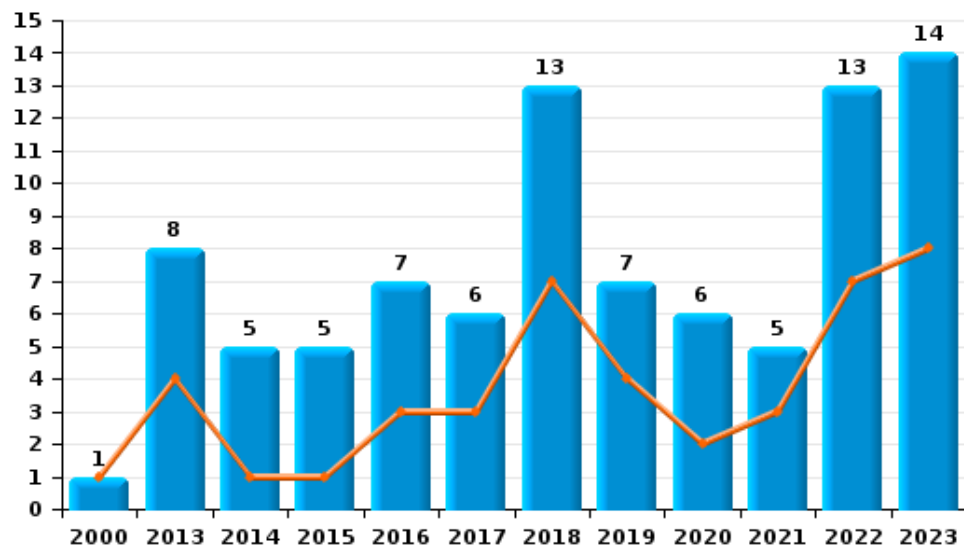
I.5. Catégorie des infractions : Fraude (top 5 des infractions au niveau national 2023)

**Lierneux**

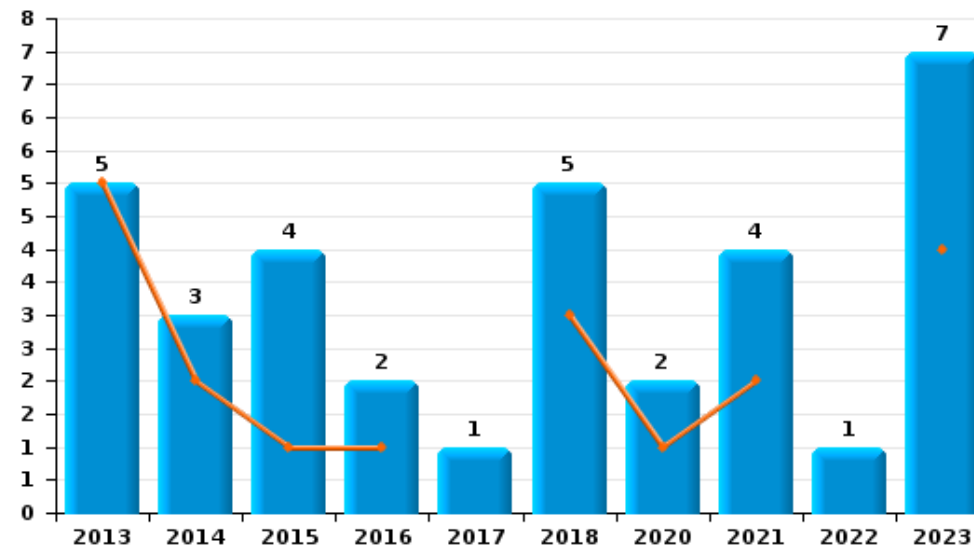
	2000	2013	2014	2015	2016	2017	2018	2019	2020	2021	2022	2023
Escoquerie	1	8	5	5	7	6	13	7	6	5	13	14
Abus de confiance et infr. apparentées		5	3	4	2	1	5		2	4	1	7
Détournement et destruction frauduleuse	2	2		1	1		1					
Fraudes: Autres				2								
Grivèlerie				1		1						
Infr. liées à l'insolvabilité							1					
Recel								1				
<b>Total</b>	<b>3</b>	<b>15</b>	<b>8</b>	<b>13</b>	<b>10</b>	<b>8</b>	<b>20</b>	<b>8</b>	<b>8</b>	<b>9</b>	<b>14</b>	<b>21</b>



Escoquerie



Abus de confiance et infr. apparentées



# ***STATISTIQUES POLICIERES DE CRIMINALITE***

---

***LIEU DE PERPETRATION: COMMUNE***

**Lierneux**

***PARTIE II : FIGURES CRIMINELLES / PHENOMENES***



Lierneux

FC Vol moyen de transport

	2000	2013	2014	2015	2016	2017	2018	2019	2020	2021	2022	2023
Vol de voiture	5	4	1	3		1	1	3	1	2	1	
Vol dans les garages		3								1		
Vol de vélomoteur		1		2	2			1				2
Vol de vélo	1			1	1		1		1	1		

FC Cambriolage

	2000	2013	2014	2015	2016	2017	2018	2019	2020	2021	2022	2023
Cambriolage dans habitation	10	24	24	20	15	8	16	24	22	13	8	8
Cambriolage ds entreprise ou commerce	6	1	2	3	3		2	4	1	4	1	1
Cambriolage ds service public ou bâtiment administ	4	1		4	1		5		1		2	1
Cambriolage dans bâtiment (total)	19	26	26	27	19	8	23	28	24	17	11	10

FC Vol autre

	2000	2013	2014	2015	2016	2017	2018	2019	2020	2021	2022	2023
Vol à main armée		1				1			1			
Vol avec violence sans arme	1	3		1		1	1		3		2	1
Vol dans ou sur un véhicule	11	1	6	5	2	2	3	3	2	4	2	
Vol d'armes et explosifs			1	2		1	1	3	2	1		
Vol à l'arraché					1							
Vol à la tire	1							2				1
Vol à l'étalage	1	1	2	2	4	3		1		1	3	1
Vol par ruse							2				1	
Vol de métaux		1		2				2				1
Vol sur les chantiers	1		1				2	1		1		
Home-invasion									1			
Vol d'animaux					1							



Criminalité ICT

	2000	2013	2014	2015	2016	2017	2018	2019	2020	2021	2022	2023
Fraude de cartes de paiements				1		1				1	4	5
Phishing											5	4
Shouldersurfing											1	

FC Autre

	2000	2013	2014	2015	2016	2017	2018	2019	2020	2021	2022	2023
Violence contre les métiers d'intérêt général		3	2			2	1			2		1
Graffiti			1		1	1						
Dégradation de voiture	2	3	9	4	8	8	4	5	6	9	3	5

PH Violence intrafamiliale (VIF)

	2000	2013	2014	2015	2016	2017	2018	2019	2020	2021	2022	2023
VIF: physique, dans le couple		4	5	4		6	4	3	7	7	7	7
VIF: physique, envers des descendants	1	1	2	2	1	2	2	2	2		4	
VIF: physique, envers d'autres membres	5	1	1	1	3	2	2	5	1	2	2	2
VIF: sexuelle, envers des descendants	1	1					1	1				
VIF: psychique, dans le couple	4	1	16	2	9	8	12	6	8	5	2	2
VIF: psychique, envers des descendants			1									
VIF: psychique, envers d'autres membres						1					1	
VIF: économique, dans le couple						1	2					1
VIF: économique, envers des descendants							1					
VIF: économique, envers d'autres membres	3			1			1		1	1	1	

PH Hormones et dopage

	2000	2013	2014	2015	2016	2017	2018	2019	2020	2021	2022	2023
Engraissement illégal	1											



PH Drogues

	2000	2013	2014	2015	2016	2017	2018	2019	2020	2021	2022	2023
Vente de cocaïne									2		1	1
Vente de drogues synthétiques									1			
Production de cannabis (culture)				1		1						
Vente de cannabis en grande quantité										1		

PH Traite des êtres humains

	2000	2013	2014	2015	2016	2017	2018	2019	2020	2021	2022	2023
TEH - exploitation sexuelle				1								

PH Violence dans l'espace public

	2000	2013	2014	2015	2016	2017	2018	2019	2020	2021	2022	2023
Violence physique (transport public)												1
Violence physique (voie publique)	4	3	5	4	2	10		1	2	3	7	1
Violence physique (autre endroit public)						1		1				
Violence physique (endroit accessible au public)	9	13	7	3	4	4	7	7	2	4	4	5
Violence sexuelle (voie publique)	2			1				1	1			
Violence sexuelle (autre endroit public)							1					
Violence sexuelle (endroit accessible au public)		1		1		1	1				1	
Violence psychique (transport public)												1
Violence psychique (voie publique)		9	6	1	1	10	8		7	3	3	7
Violence psychique (autre endroit public)	1		1	1		1	2		1	1		
Violence psychique (endroit accessible au public)	9	6	6	3	7	5	6	2	4	2	1	3
Vol à main armée (endroit accessible au public)		1										
Vol avec violence sans arme (voie publique)		1				1	1					
Vol avec violence sans arme (endr. acces. au pub.)											2	



PH Autre

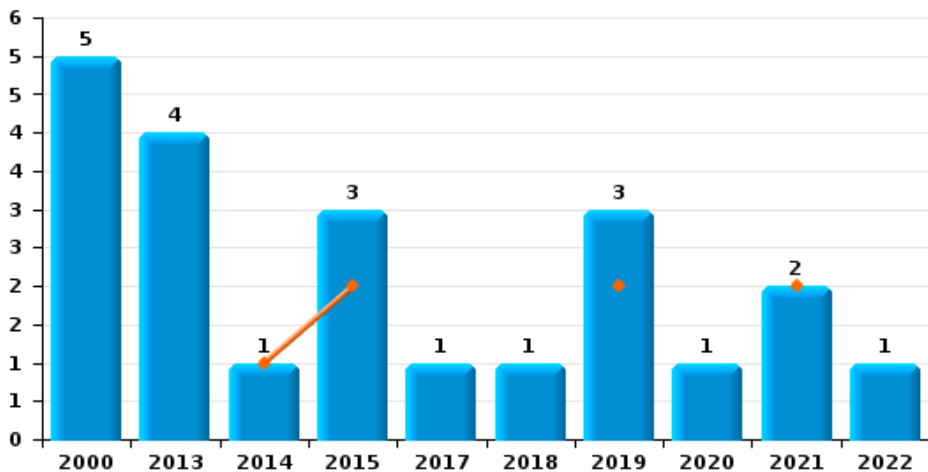
	2000	2013	2014	2015	2016	2017	2018	2019	2020	2021	2022	2023
Cyberharcèlement		1	3			1		1			1	1
Fraude à l'identité		3	2	2		1	2	1	1	3	1	2



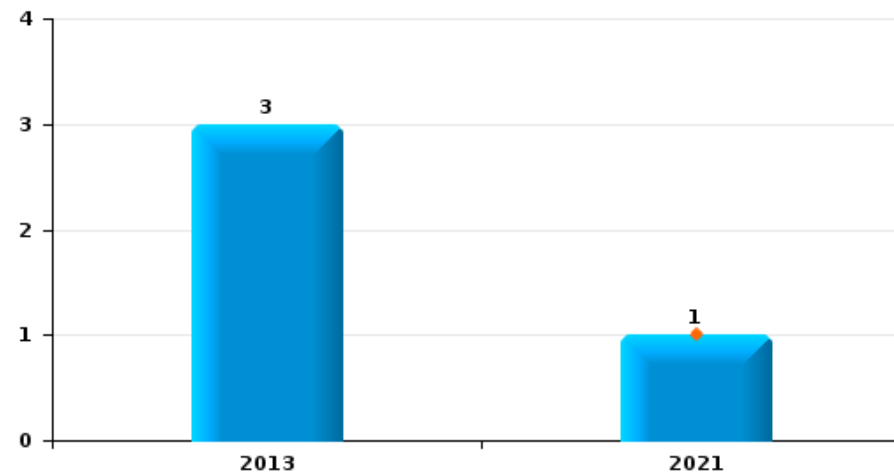
**Lierneux**

Année	<span style="color: blue;">■</span>
Semestre 1	<span style="color: orange;">■</span>

**Vol de voiture**



**Vol dans les garages**

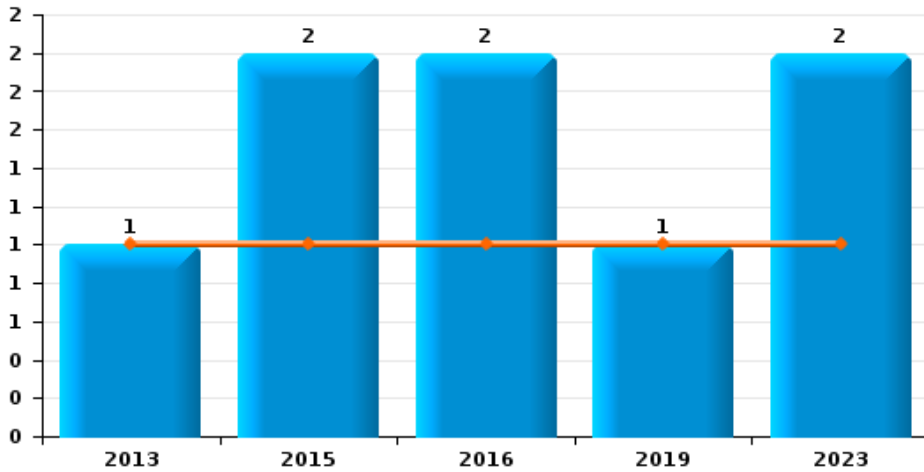




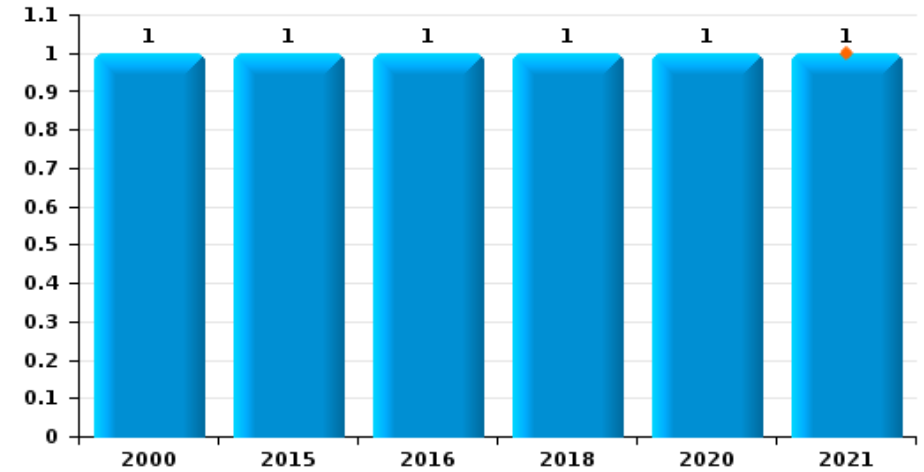
**Lierneux**

Année	<span style="color: blue;">■</span>
Semestre 1	<span style="color: orange;">■</span>

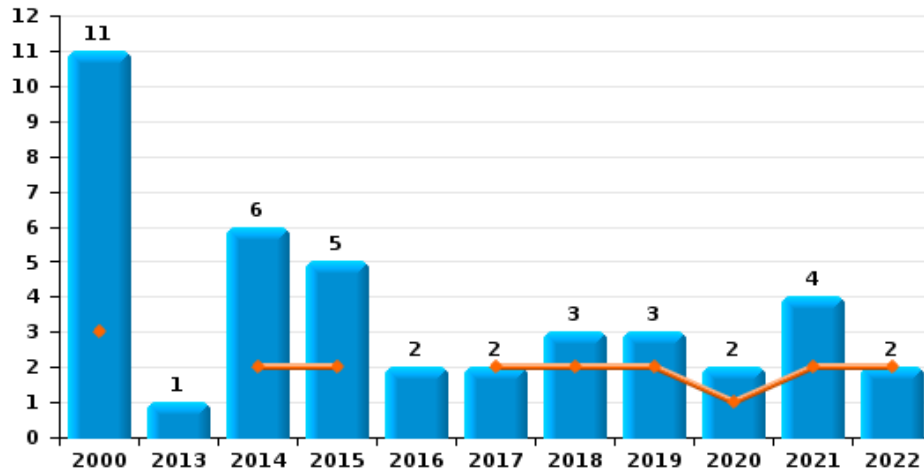
**Vol de vélomoteur**



**Vol de vélo**



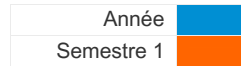
**Vol dans ou sur un véhicule**



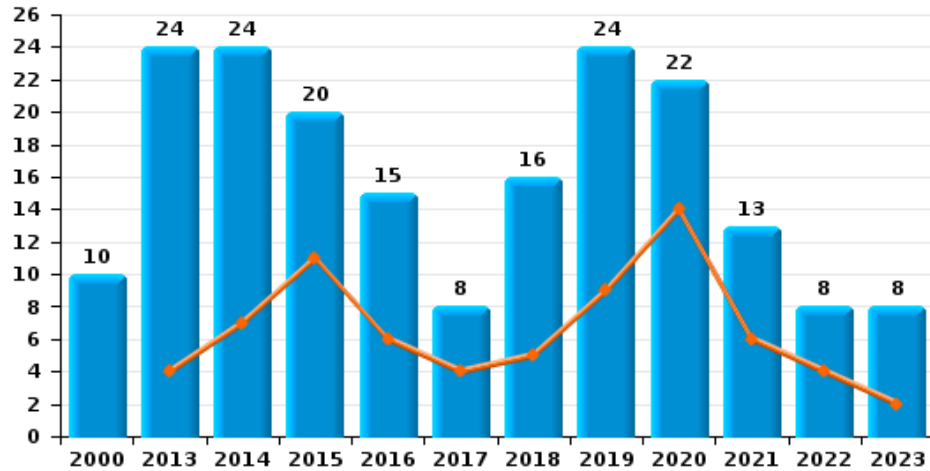




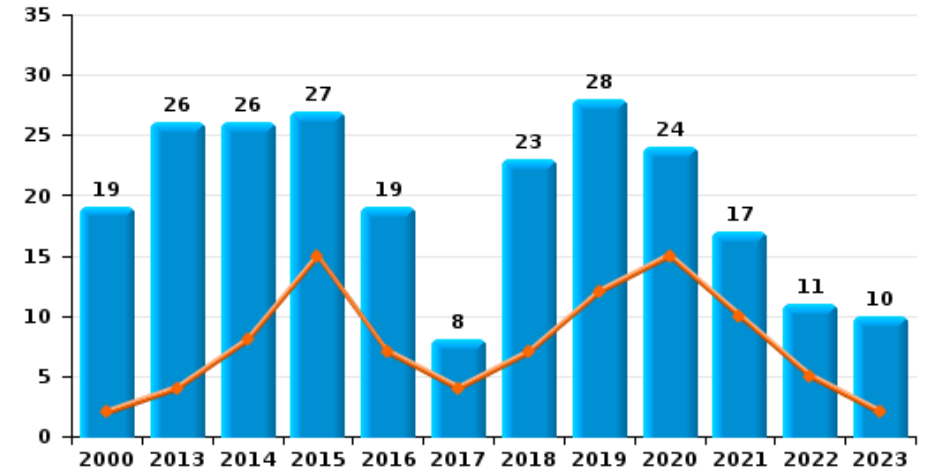
**Lierneux**



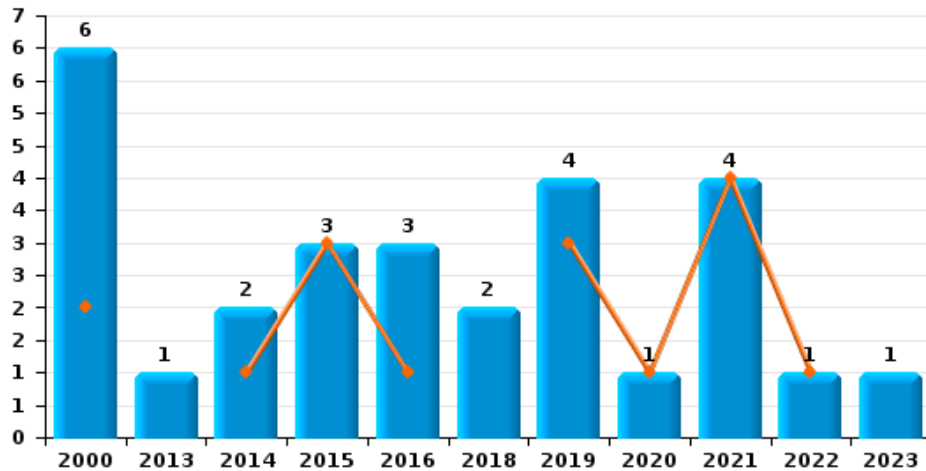
**Cambriolage dans habitation**



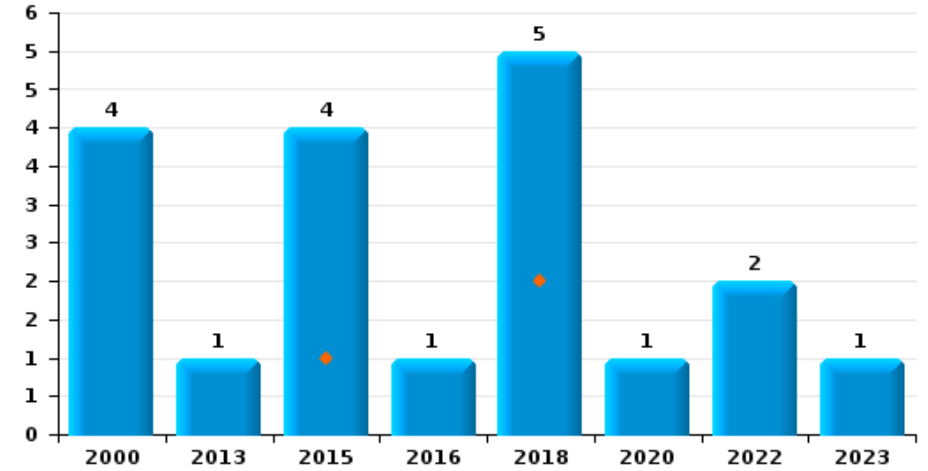
**Cambriolage dans bâtiment (total)**



**Cambriolage ds entreprise ou commerce**



**Cambriolage ds service public ou bâtiment administratif**

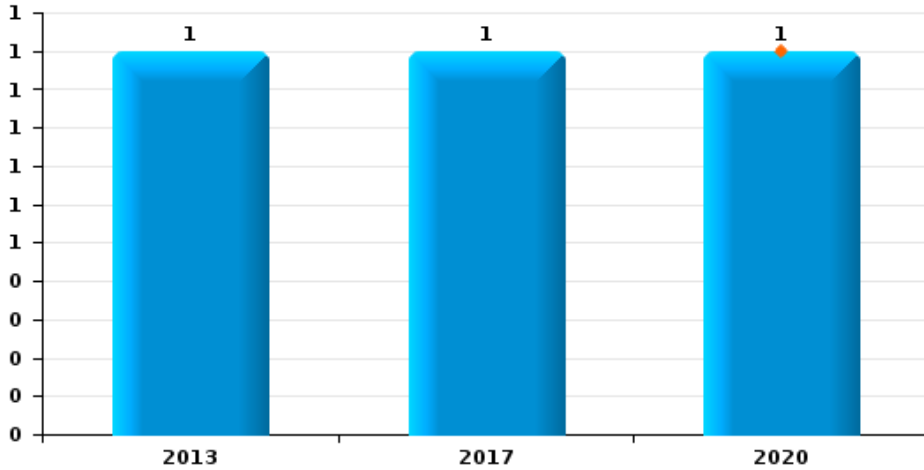




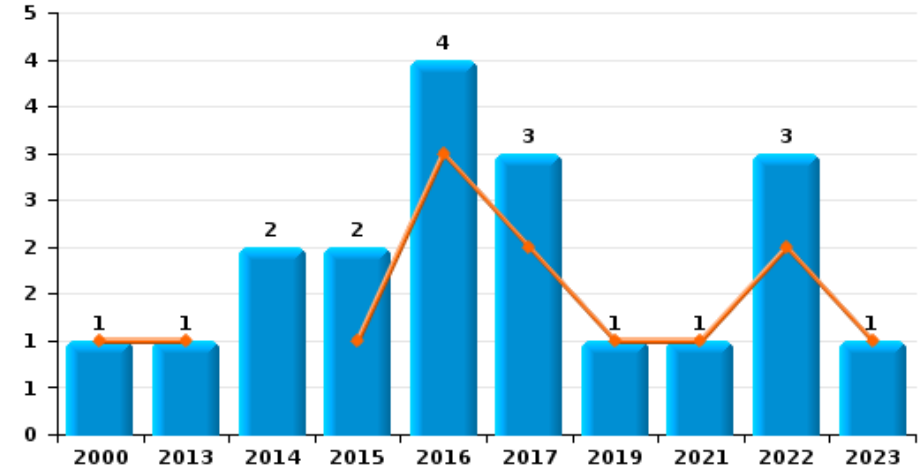
**Lierneux**

Année	■
Semestre 1	■

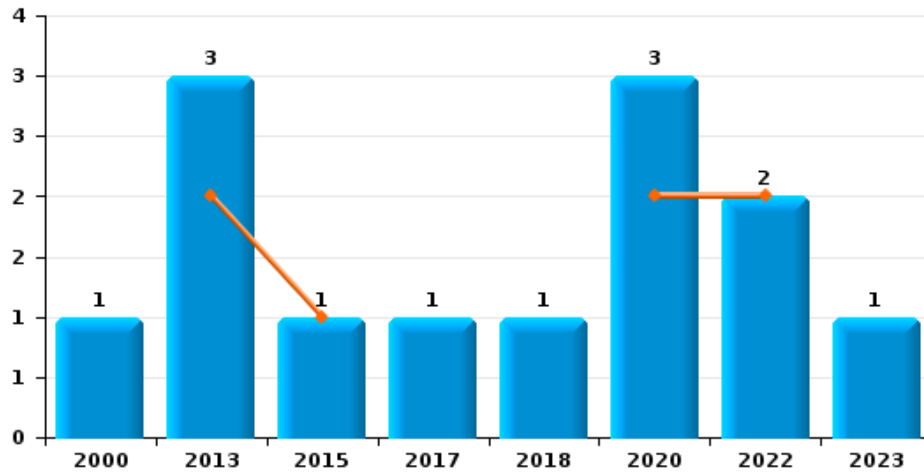
**Vol à main armée**



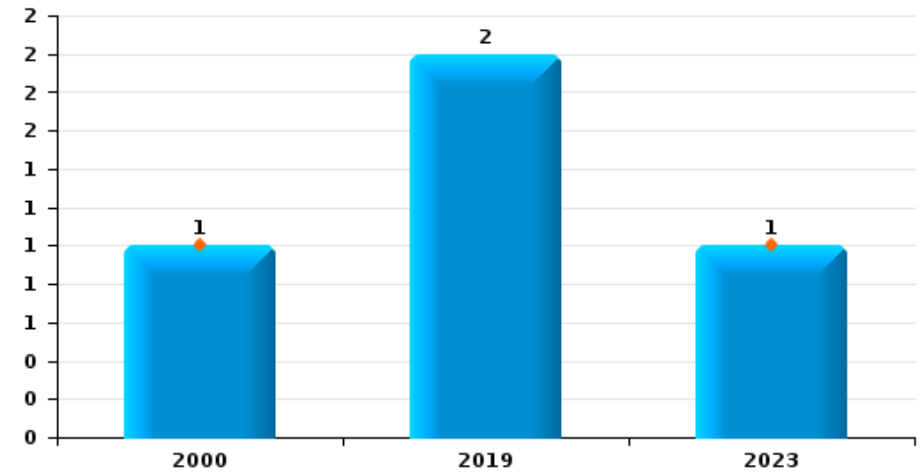
**Vol à l'étalage**



**Vol avec violence sans arme**



**Vol à la tire**

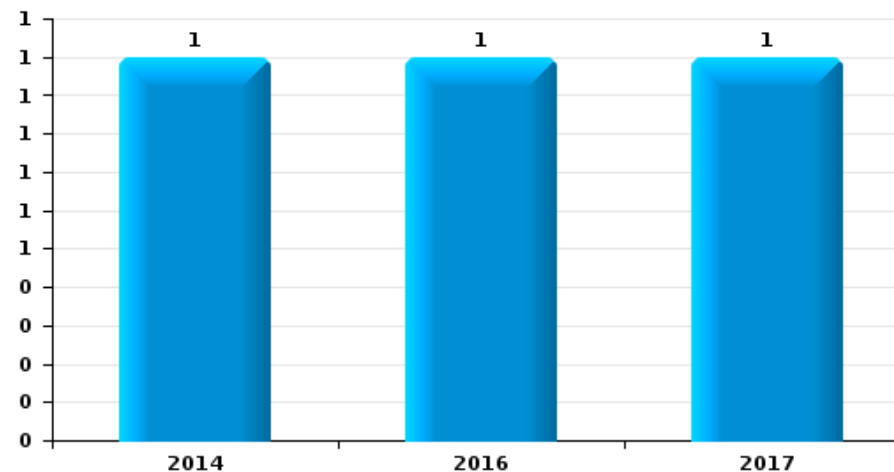




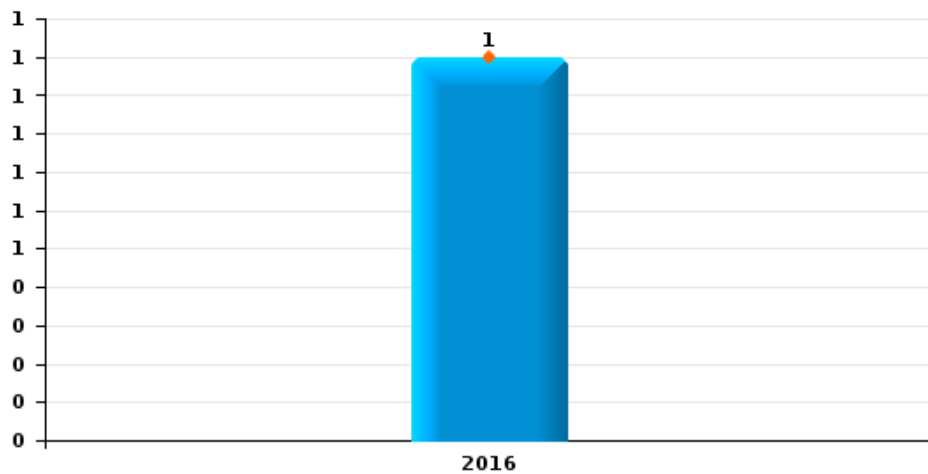
Lierneux

Année	<span style="color: blue;">■</span>
Semestre 1	<span style="color: orange;">■</span>

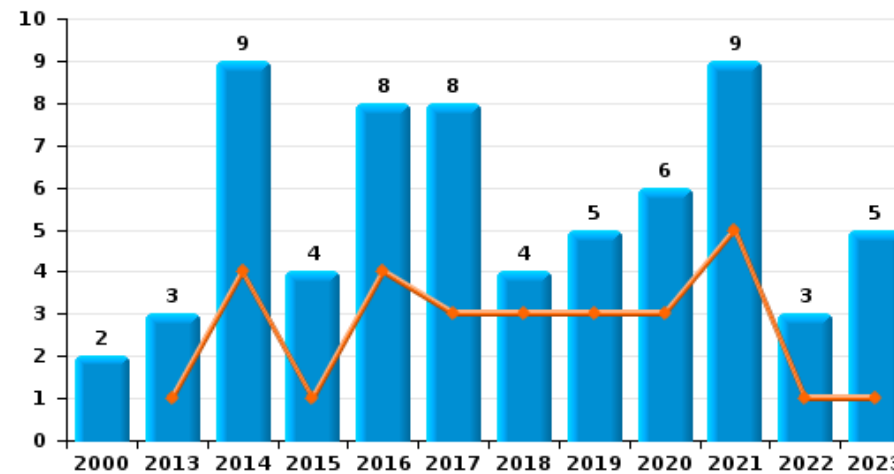
Graffiti



Vol à l'arraché



Dégradation de voiture





**Lierneux**

**FC Vol moyen de transport**

		2000	2013	2014	2015	2016	2017	2018	2019	2020	2021	2022	2023
Vol de voiture	Sem 1			1	2				2		2		
	Sem 2	5	4		1		1	1	1	1		1	
	<b>Total</b>	<b>5</b>	<b>4</b>	<b>1</b>	<b>3</b>		<b>1</b>	<b>1</b>	<b>3</b>	<b>1</b>	<b>2</b>	<b>1</b>	
Vol dans les garages	Sem 1										1		
	Sem 2		3										
	<b>Total</b>		<b>3</b>								<b>1</b>		
Vol de vélomoteur	Sem 1		1		1				1				1
	Sem 2				1	1							1
	<b>Total</b>		<b>1</b>		<b>2</b>	<b>2</b>			<b>1</b>				<b>2</b>
Vol de vélo	Sem 1										1		
	Sem 2	1		1	1		1		1				
	<b>Total</b>	<b>1</b>		<b>1</b>	<b>1</b>		<b>1</b>		<b>1</b>		<b>1</b>		



FC Cambriolage

		2000	2013	2014	2015	2016	2017	2018	2019	2020	2021	2022	2023
Cambriolage dans habitation	Sem 1		4	7	11	6	4	5	9	14	6	4	2
	Sem 2	10	20	17	9	9	4	11	15	8	7	4	6
Total		10	24	24	20	15	8	16	24	22	13	8	8
Cambriolage ds entreprise ou commerce	Sem 1	2		1	3	1			3	1	4	1	
	Sem 2	4	1	1		2		2	1				1
Total		6	1	2	3	3		2	4	1	4	1	1
Cambriolage ds service public ou bâtiment administ	Sem 1				1			2					
	Sem 2	4	1		3	1		3		1		2	1
Total		4	1		4	1		5		1		2	1
Cambriolage dans bâtiment (total)	Sem 1	2	4	8	15	7	4	7	12	15	10	5	2
	Sem 2	17	22	18	12	12	4	16	16	9	7	6	8
Total		19	26	26	27	19	8	23	28	24	17	11	10



FC Vol autre

		2000	2013	2014	2015	2016	2017	2018	2019	2020	2021	2022	2023
Vol à main armée	Sem 1									1			
	Sem 2		1				1						
	<b>Total</b>		<b>1</b>				<b>1</b>			<b>1</b>			
Vol avec violence sans arme	Sem 1		2		1					2		2	
	Sem 2	1	1				1	1		1			1
	<b>Total</b>	<b>1</b>	<b>3</b>		<b>1</b>		<b>1</b>	<b>1</b>		<b>3</b>		<b>2</b>	<b>1</b>
Vol dans ou sur un véhicule	Sem 1	3		2	2		2	2	2	1	2	2	
	Sem 2	8	1	4	3	2		1	1	1	2		
	<b>Total</b>	<b>11</b>	<b>1</b>	<b>6</b>	<b>5</b>	<b>2</b>	<b>2</b>	<b>3</b>	<b>3</b>	<b>2</b>	<b>4</b>	<b>2</b>	
Vol d'armes et explosifs	Sem 1				1		1		2	1	1		
	Sem 2			1	1			1	1	1			
	<b>Total</b>			<b>1</b>	<b>2</b>		<b>1</b>	<b>1</b>	<b>3</b>	<b>2</b>	<b>1</b>		
Vol à l'arraché	Sem 1					1							
	<b>Total</b>					<b>1</b>							
Vol à la tire	Sem 1	1											1
	Sem 2								2				
	<b>Total</b>	<b>1</b>							<b>2</b>				<b>1</b>
Vol à l'étagère	Sem 1	1	1		1	3	2		1		1	2	1
	Sem 2			2	1	1	1					1	
	<b>Total</b>	<b>1</b>	<b>1</b>	<b>2</b>	<b>2</b>	<b>4</b>	<b>3</b>		<b>1</b>		<b>1</b>	<b>3</b>	<b>1</b>
Vol par ruse	Sem 1											1	
	Sem 2							2					
	<b>Total</b>							<b>2</b>				<b>1</b>	
Vol de métaux	Sem 1				1				2				1
	Sem 2		1		1								
	<b>Total</b>		<b>1</b>		<b>2</b>				<b>2</b>				<b>1</b>



FC Vol autre

		2000	2013	2014	2015	2016	2017	2018	2019	2020	2021	2022	2023
Vol sur les chantiers	Sem 1			1				1					
	Sem 2	1						1	1		1		
	<b>Total</b>	<b>1</b>		<b>1</b>				<b>2</b>	<b>1</b>		<b>1</b>		
Home-invasion	Sem 1									1			
	<b>Total</b>									<b>1</b>			
Vol d'animaux	Sem 2				1								
	<b>Total</b>				<b>1</b>								



Criminalité ICT

		2000	2013	2014	2015	2016	2017	2018	2019	2020	2021	2022	2023
Fraude de cartes de paiements	Sem 1				1		1					3	2
	Sem 2										1	1	3
	<b>Total</b>				<b>1</b>		<b>1</b>				<b>1</b>	<b>4</b>	<b>5</b>
Phishing	Sem 1											4	3
	Sem 2											1	1
	<b>Total</b>											<b>5</b>	<b>4</b>
Shouldersurfing	Sem 1											1	
	<b>Total</b>											<b>1</b>	





FC Autre

		2000	2013	2014	2015	2016	2017	2018	2019	2020	2021	2022	2023
Violence contre les métiers d'intérêt général	Sem 1		2				1	1			1		
	Sem 2		1	2			1				1		1
	<b>Total</b>		<b>3</b>	<b>2</b>			<b>2</b>	<b>1</b>			<b>2</b>		<b>1</b>
Graffiti	Sem 2			1		1	1						
	<b>Total</b>			<b>1</b>		<b>1</b>	<b>1</b>						
Dégradation de voiture	Sem 1		1	4	1	4	3	3	3	3	5	1	1
	Sem 2	2	2	5	3	4	5	1	2	3	4	2	4
	<b>Total</b>	<b>2</b>	<b>3</b>	<b>9</b>	<b>4</b>	<b>8</b>	<b>8</b>	<b>4</b>	<b>5</b>	<b>6</b>	<b>9</b>	<b>3</b>	<b>5</b>



PH Violence intrafamiliale (VIF)

		2000	2013	2014	2015	2016	2017	2018	2019	2020	2021	2022	2023
VIF: physique, dans le couple	Sem 1		1	3	1		3	1		1	4	4	5
	Sem 2		3	2	3		3	3	3	6	3	3	2
Total			4	5	4		6	4	3	7	7	7	7
VIF: physique, envers des descendants	Sem 1			2	1	1		1	2			2	
	Sem 2	1	1		1		2	1		2		2	
Total		1	1	2	2	1	2	2	2	2		4	
VIF: physique, envers d'autres membres	Sem 1	4		1	1	3		1	1	1	1		
	Sem 2	1	1				2	1	4		1	2	2
Total		5	1	1	1	3	2	2	5	1	2	2	2
VIF: sexuelle, envers des descendants	Sem 1	1	1						1				
	Sem 2							1					
Total		1	1					1	1				
VIF: psychique, dans le couple	Sem 1	3		8		4	3	5	2	2	3	1	
	Sem 2	1	1	8	2	5	5	7	4	6	2	1	2
Total		4	1	16	2	9	8	12	6	8	5	2	2
VIF: psychique, envers des descendants	Sem 2			1									
	Total			1									
VIF: psychique, envers d'autres membres	Sem 2						1					1	
	Total						1					1	
VIF: économique, dans le couple	Sem 1						1						
	Sem 2							2					1
Total							1	2					1
VIF: économique, envers des descendants	Sem 1							1					
	Total							1					



PH Violence intrafamiliale (VIF)

		2000	2013	2014	2015	2016	2017	2018	2019	2020	2021	2022	2023
VIF: économique, envers d'autres membres	Sem 1	3								1		1	
	Sem 2				1			1			1		
Total		3			1			1		1	1	1	



PH Hormones et dopage

		2000	2013	2014	2015	2016	2017	2018	2019	2020	2021	2022	2023
Engraissement illégal	Sem 2	1											
	Total	1											



PH Drogues

		2000	2013	2014	2015	2016	2017	2018	2019	2020	2021	2022	2023
Vente de cocaïne	Sem 1									1		1	1
	Sem 2									1			
	Total									2		1	1
Vente de drogues synthétiques	Sem 2									1			
	Total									1			
Production de cannabis (culture)	Sem 1						1						
	Sem 2			1									
	Total			1			1						
Vente de cannabis en grande quantité	Sem 2										1		
	Total										1		



PH Traite des êtres humains

		2000	2013	2014	2015	2016	2017	2018	2019	2020	2021	2022	2023
TEH - exploitation sexuelle	Sem 1				1								
	Total				1								



PH Violence dans l'espace public

		2000	2013	2014	2015	2016	2017	2018	2019	2020	2021	2022	2023
Violence physique (transport public)	Sem 2												1
	Total												1
Violence physique (voie publique)	Sem 1	3		1	1		6			2	1	3	
	Sem 2	1	3	4	3	2	4		1		2	4	1
Total		4	3	5	4	2	10		1	2	3	7	1
Violence physique (autre endroit public)	Sem 2						1		1				
	Total						1		1				
Violence physique (endroit accessible au public)	Sem 1	7	3	1	1	3	3	5	2	1	2	1	
	Sem 2	2	10	6	2	1	1	2	5	1	2	3	5
Total		9	13	7	3	4	4	7	7	2	4	4	5
Violence sexuelle (voie publique)	Sem 1	2			1								
	Sem 2								1	1			
Total		2			1				1	1			
Violence sexuelle (autre endroit public)	Sem 2							1					
	Total							1					
Violence sexuelle (endroit accessible au public)	Sem 1							1				1	
	Sem 2		1		1		1						
Total		1	1	1	1	1	1				1		
Violence psychique (transport public)	Sem 2												1
	Total												1
Violence psychique (voie publique)	Sem 1		5	3	1	1	4	4		4	2	3	3
	Sem 2		4	3			6	4		3	1		4
Total		9	9	6	1	1	10	8		7	3	3	7



PH Violence dans l'espace public

		2000	2013	2014	2015	2016	2017	2018	2019	2020	2021	2022	2023
Violence psychique (autre endroit public)	Sem 1	1		1			1			1	1		
	Sem 2				1			2					
<b>Total</b>		<b>1</b>		<b>1</b>	<b>1</b>		<b>1</b>	<b>2</b>		<b>1</b>	<b>1</b>		
Violence psychique (endroit accessible au public)	Sem 1	6	4	2	1	7	3	4	2	2	1	1	1
	Sem 2	3	2	4	2		2	2		2	1		2
<b>Total</b>		<b>9</b>	<b>6</b>	<b>6</b>	<b>3</b>	<b>7</b>	<b>5</b>	<b>6</b>	<b>2</b>	<b>4</b>	<b>2</b>	<b>1</b>	<b>3</b>
Vol à main armée (endroit accessible au public)	Sem 2		1										
<b>Total</b>			<b>1</b>										
Vol avec violence sans arme (voie publique)	Sem 2		1				1	1					
<b>Total</b>			<b>1</b>				<b>1</b>	<b>1</b>					
Vol avec violence sans arme (endr. acces. au pub.)	Sem 1											2	
<b>Total</b>												<b>2</b>	





PH Autre

		2000	2013	2014	2015	2016	2017	2018	2019	2020	2021	2022	2023
Cyberharcèlement	Sem 1		1									1	1
	Sem 2			3			1		1				
	<b>Total</b>		<b>1</b>	<b>3</b>			<b>1</b>		<b>1</b>			<b>1</b>	<b>1</b>
Fraude à l'identité	Sem 1		3	2	1		1		1		1		1
	Sem 2				1			2		1	2	1	1
	<b>Total</b>		<b>3</b>	<b>2</b>	<b>2</b>		<b>1</b>	<b>2</b>	<b>1</b>	<b>1</b>	<b>3</b>	<b>1</b>	<b>2</b>



**Lierneux**

**2022**

**FC Vol moyen de transport**

	Déc	Total
Vol de voiture	1	1

**FC Cambriolage**

	Jan	Fév	Mar	Avr	Juil	Oct	Nov	Déc	Total
Cambriolage dans habitation	1	1	1	1	2		1	1	8
Cambriolage ds entreprise ou commerce			1						1
Cambriolage ds service public ou bâtiment administ						1	1		2
Cambriolage dans bâtiment (total)	1	1	2	1	2	1	2	1	11

**FC Vol autre**

	Jan	Fév	Avr	Mai	Juin	Oct	Total
Vol avec violence sans arme	1		1				2
Vol dans ou sur un véhicule		1			1		2
Vol à l'étalage			1	1		1	3
Vol par ruse	1						1

**Criminalité ICT**

	Fév	Avr	Mai	Juin	Août	Sep	Total
Fraude de cartes de paiements	1		1	1	1		4
Phishing	2	1		1		1	5
Shouldersurfing				1			1



### FC Autre

	Jan	Août	Nov	Total
Dégradation de voiture	1	1	1	3

### PH Violence intrafamiliale (VIF)

	Jan	Fév	Avr	Mai	Août	Oct	Nov	Déc	Total
VIF: physique, dans le couple		2	1	1	1			2	7
VIF: physique, envers des descendants				2	1	1			4
VIF: physique, envers d'autres membres					2				2
VIF: psychique, dans le couple				1			1		2
VIF: psychique, envers d'autres membres					1				1
VIF: économique, envers d'autres membres	1								1

### PH Drogues

	Mai	Total
Vente de cocaïne	1	1

### PH Violence dans l'espace public

	Jan	Fév	Mar	Avr	Mai	Août	Oct	Déc	Total
Violence physique (voie publique)	1	1		1		1	2	1	7
Violence physique (endroit accessible au public)					1	1	1	1	4
Violence sexuelle (endroit accessible au public)					1				1
Violence psychique (voie publique)	1				2				3
Violence psychique (endroit accessible au public)			1						1
Vol avec violence sans arme (endr. acces. au pub.)	1			1					2

### PH Autre

	Juin	Nov	Total
Cyberharcèlement	1		1
Fraude à l'identité		1	1



2023

**FC Vol moyen de transport**

	Mai	Août	Total
Vol de vélomoteur	1	1	2

**FC Cambriolage**

	Mar	Juin	Juil	Août	Sep	Oct	Déc	Total
Cambriolage dans habitation	1	1		1	3	1	1	8
Cambriolage ds entreprise ou commerce			1					1
Cambriolage ds service public ou bâtiment administ			1					1
Cambriolage dans bâtiment (total)	1	1	2	1	3	1	1	10

**FC Vol autre**

	Fév	Avr	Nov	Total
Vol avec violence sans arme			1	1
Vol à la tire	1			1
Vol à l'étalage		1		1
Vol de métaux	1			1

**Criminalité ICT**

	Jan	Fév	Avr	Sep	Oct	Nov	Déc	Total
Fraude de cartes de paiements	1	1			1	1	1	5
Phishing	1	1	1	1				4

**FC Autre**

	Mar	Juil	Août	Total
Violence contre les métiers d'intérêt général		1		1
Dégradation de voiture	1	2	2	5



### PH Violence intrafamiliale (VIF)

	Jan	Mar	Mai	Juin	Juil	Août	Sep	Nov	Déc	Total
VIF: physique, dans le couple	1	1	2	1	1	1				7
VIF: physique, envers d'autres membres							1		1	2
VIF: psychique, dans le couple								2		2
VIF: économique, dans le couple					1					1

### PH Drogues

	Juin	Total
Vente de cocaïne	1	1

### PH Violence dans l'espace public

	Fév	Avr	Juin	Juil	Août	Sep	Oct	Nov	Total
Violence physique (transport public)							1		1
Violence physique (voie publique)				1					1
Violence physique (endroit accessible au public)				2	1	1	1		5
Violence psychique (transport public)							1		1
Violence psychique (voie publique)	2		1		1	1	1	1	7
Violence psychique (endroit accessible au public)		1		1				1	3

### PH Autre

	Avr	Mai	Oct	Total
Cyberharcèlement	1			1
Fraude à l'identité		1	1	2

# ***STATISTIQUES POLICIERES DE CRIMINALITE***

---

***LIEU DE PERPETRATION: COMMUNE***

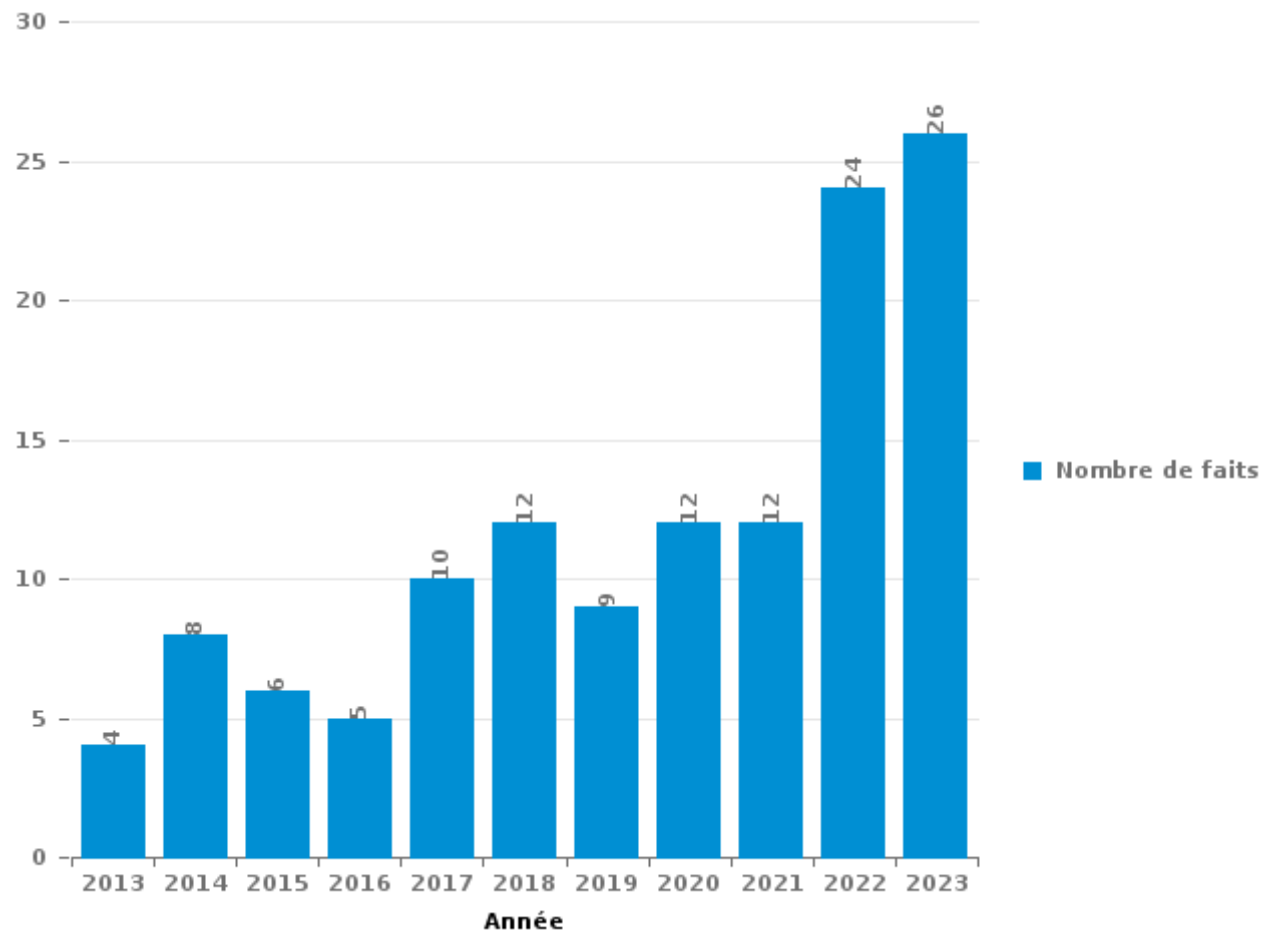
**Lierneux**

***PARTIE III : ICT***



**Lierneux**

Nombre total de délits avec un élément ICT/online, depuis 2013





Criminalité ICT/online au sens strict

Infractions (exhaustif)

	2014	2015	2017	2018	2019	2020	2021	2022	2023
Code pénal social: Infr. contre foi publique en droit pénal social: Faux en informatique		1							
Criminalité informatique: Faux en informatique:			1	1		1		2	3
Criminalité informatique: Fraude informatique:	1	2	2		5	5	6	12	11
Criminalité informatique: Hacking:			1	1					3
<b>Total:</b>	<b>1</b>	<b>3</b>	<b>4</b>	<b>2</b>	<b>5</b>	<b>6</b>	<b>6</b>	<b>14</b>	<b>17</b>

Figures criminelles (à considérer spécifiquement – ne pas additionner avec d'autres éléments – risque de double comptage!)

	2015	2017	2021	2022	2023
Fraude de cartes de paiements	1	1	1	4	5
Phishing				5	4
Shouldersurfing				1	





Criminalité ICT/online au sens large

Infractions (uniquement si code-fait existe)

	2013	2014	2015	2016	2017	2018	2019	2020	2021	2022	2023
Fraude: Escroquerie: Fraude par internet	3	4	3	5	4	11	2	6	5	12	12
Infr. contre les mœurs: Voyeurisme: Diffusion enregistrement nudité ou intimité								1			
<b>Total:</b>	<b>3</b>	<b>4</b>	<b>3</b>	<b>5</b>	<b>4</b>	<b>11</b>	<b>2</b>	<b>7</b>	<b>5</b>	<b>12</b>	<b>12</b>

Figures criminelles (à considérer spécifiquement – ne pas additionner avec d'autres éléments – risque de double comptage!)

	2013	2014	2017	2019	2022	2023
Cyberharcèlement	1	3	1	1	1	1

# ***STATISTIQUES POLICIERES DE CRIMINALITE***

---

***LIEU DE PERPETRATION: COMMUNE***

**Lierneux**

***PARTIE IV : DESTINATION LIEU***



Lierneux

Vol et extorsion

	2000	2013	2014	2015	2016	2017	2018	2019	2020	2021	2022	2023
Habitation: maison	9	27	26	23	20	10	18	22	24	13	9	8
Hôpital	9	4	8	5	7	5	8	9	4		2	1
Habitation: autre	28	3	4	2				5	5	5		
Voie publique	5	3	4	7	8	2	6	1	5	2	3	2
Habitation: allée	4	4	2	3	6	1	3	1	2	4	2	
Magasin	3	2	4	2	4	4	2	4		2	3	1
Culture et loisirs	11	2	2	3	2	1		2			2	3
Terrain	1		3	3	2	3	3	3	1	1	2	3
Habitation: dépendances	2	2	2	3	2	3	2	3	1	3	1	
Habitation: non précisée	1	2	2	1	2	1	2	8	1	1		2
Inconnue	4	1					2	1		3	1	1
Habitation: appartement						2	4		1	1	1	3
Entreprise	4		1	1		1			1	2		1
Parking		2	2					4	1		1	1
Autre	2		1	1			2	1		2		1
Chantier	1		1				3	1		1		
Habitation: garage	1	3		1								1
Horeca	1			1	1		1			1	1	
Infrastructure sportive	1				3		1					
Edifice religieux / lieu du culte	1						1				1	1
Institution d'enseignement	1			3								
Stade	1			2				1				
Service public					1		1	1				
Bâtiment administratif											1	1
Cimetière											2	
Médecin / dentiste / pharmacien					1	1						
Moyen de transport: autre							1		1			
Moyen de transport: voiture								1			1	
Service					1			1				
Banque / institution financière				1								
Station essence								1				
<b>Total</b>	<b>90</b>	<b>55</b>	<b>62</b>	<b>62</b>	<b>60</b>	<b>34</b>	<b>60</b>	<b>70</b>	<b>47</b>	<b>41</b>	<b>34</b>	<b>29</b>

FPF/DGR/DRJ/BIPOL - Statistiques policières de criminalité (date de clôture: 19/04/2024)  
 Les données pour les années 2001 jusqu'à 2012 ne sont plus publiées mais restent disponibles sur demande auprès du service BIPOL.



Lierneux

Dégradation de la propriété

	2000	2013	2014	2015	2016	2017	2018	2019	2020	2021	2022	2023
Habitation: résidence principale	2	4	4	6	4	4	6	2	7	5	6	3
Voie publique	3	2	3	2	7	6	1	1	4	4	3	2
Terrain	1	2	2	2		4	1	2	1	2	3	3
Parking		1	3	1	2	2	3		1	3	2	3
Habitation: allée		1	2	2	2	3	1	2		2		
Habitation: non précisée			1	1	1		5	1		2		1
Habitation: jardin		2	1	2			1	2	1		1	
Culture et loisirs	2		1		3						1	1
Habitation: résidence secondaire	1	1			1	2		1				2
Hôpital			1		2			1	1	2		
Habitation: dépendances	1	1	1	1		1	1					
Moyen de transport: voiture						2	1	1		1		
Horeca	1						1	1		1		
Cimetière			1		1				1			
Inconnue			1			1				1		
Stade				1	1					1		
Autre		1			1							
Infrastructure sportive			1				1					
Magasin				1	1							
Bâtiment administratif					1							
Habitation: garage								1				
Institution d'enseignement												1
Moyen de transport: autre									1			
Service public	1											
<b>Total</b>	<b>12</b>	<b>15</b>	<b>22</b>	<b>19</b>	<b>27</b>	<b>25</b>	<b>22</b>	<b>15</b>	<b>17</b>	<b>24</b>	<b>16</b>	<b>16</b>

FPF/DGR/DRI/BIPOL - Statistiques policières de criminalité (date de clôture: 19/04/2024)  
 Les données pour les années 2001 jusqu'à 2012 ne sont plus publiées mais restent disponibles sur demande auprès du service BIPOL.



**Lierneux**

**Infractions contre l'intégrité physique**

	2000	2013	2014	2015	2016	2017	2018	2019	2020	2021	2022	2023
Habitation	8	3	10	6	10	10	10	15	20	8	15	9
Voie publique	4	6	6	6	2	10	2	3	4	3	8	2
Hôpital	6	6	2		2	2	5	2		3	1	1
Culture et loisirs	3	2	1	1	1	2	2	3	1		3	3
Habitation: allée		1		2	1	1	1	4	1	1	1	
Parking		3	1	1				1				
Horeca		1		1				1				1
Terrain	1							1		1	1	
Inconnue	1								1	1		
Entreprise		1							1			
Stade			2									
Arrêt de bus / tram												1
Autre											1	
Bâtiment administratif					1							
Habitation: jardin								1				
Infrastructure sportive			1									
<b>Total</b>	<b>23</b>	<b>23</b>	<b>23</b>	<b>17</b>	<b>17</b>	<b>25</b>	<b>20</b>	<b>31</b>	<b>28</b>	<b>17</b>	<b>30</b>	<b>17</b>

FPF/DGR/DRI/BIPOL - Statistiques policières de criminalité (date de clôture: 19/04/2024)  
 Les données pour les années 2001 jusqu'à 2012 ne sont plus publiées mais restent disponibles sur demande auprès du service BIPOL.

# ***STATISTIQUES POLICIERES DE CRIMINALITE***

---

***LIEU DE PERPETRATION: COMMUNE***

**Lierneux**

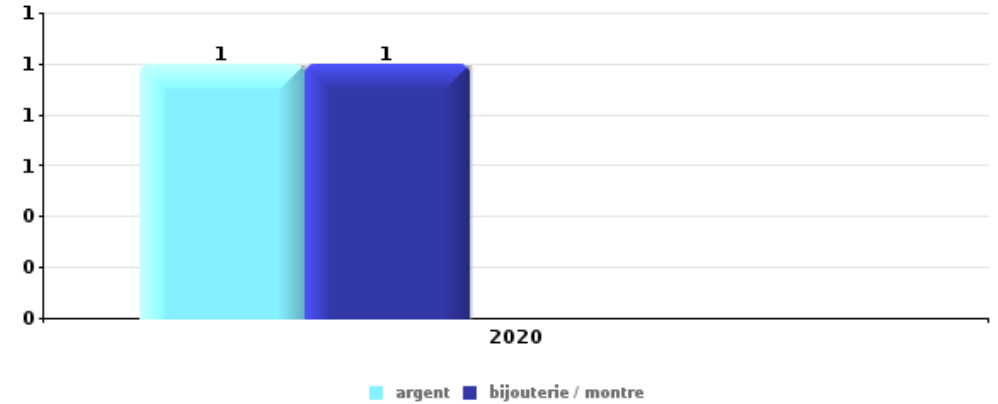
***PARTIE V : OBJETS ET MOYENS DE TRANSPORT***



**Lierneux**

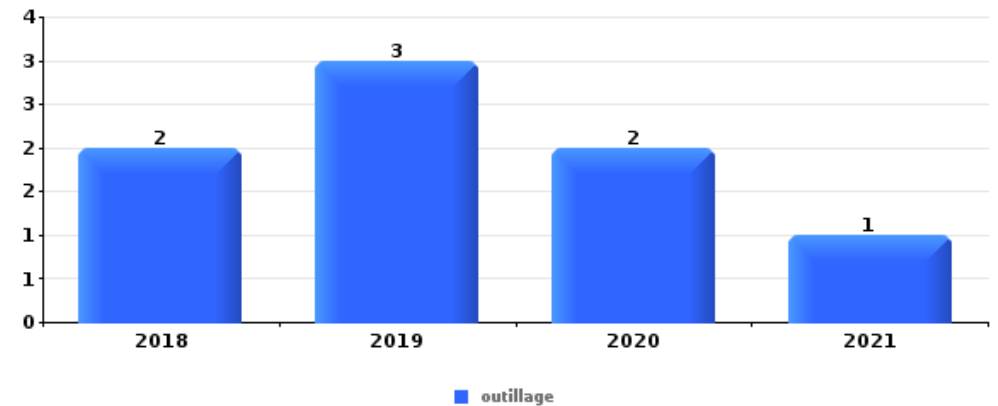
**Vol à main armée**

Top 5 Objets volés (sbd nombre de faits)		2018	2019	2020	2021	2022	2023
1	argent			1			
1	bijouterie / montre			1			



**Vol dans ou sur un véhicule**

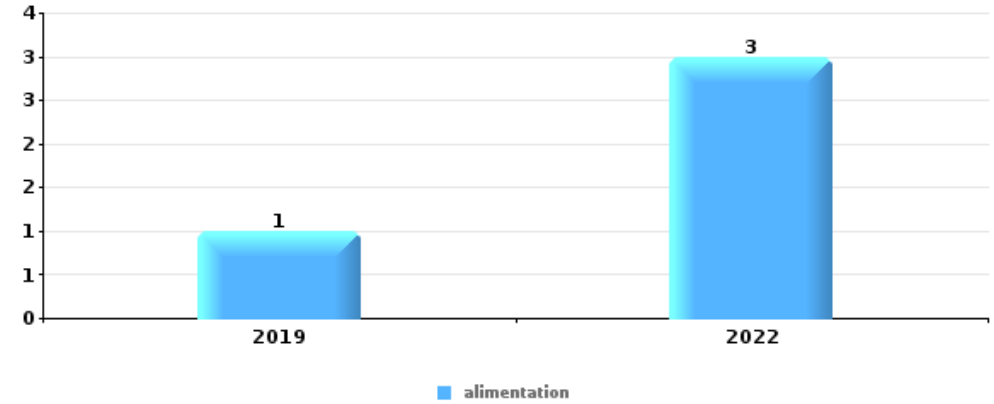
Top 5 Objets volés (sbd nombre de faits)		2018	2019	2020	2021	2022	2023
1	outillage	2	3	2	1		
2	lunettes / verres de contact		1			1	
2	permis de conduire	1	1				
4	appareil photo				1		
4	argent					1	
4	autre document officiel				1		
4	carburant / énergie				1		
4	carte d'identité / passeport	1					
4	GPS				1		
4	pièce de moyen de transport				1		
4	vêtement					1	





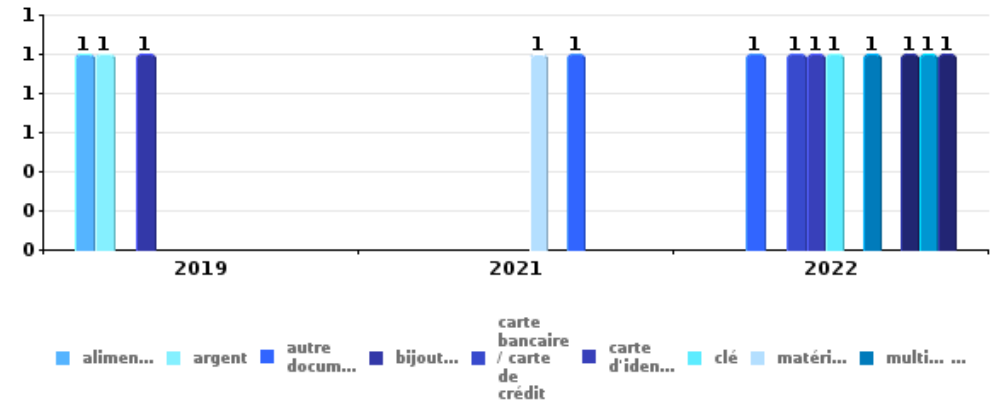
Vol à l'étalage

Top 5 Objets volés (sbd nombre de faits)		2018	2019	2020	2021	2022	2023
1	alimentation		1			3	
2	outillage				1		



Cambrilage ds entreprise ou commerce

Top 5 Objets volés (sbd nombre de faits)		2018	2019	2020	2021	2022	2023
1	alimentation		1				
1	argent		1				
1	autre document officiel					1	
1	bijouterie / montre		1				
1	carte bancaire / carte de crédit					1	
1	carte d'identité / passeport					1	
1	clé					1	
1	matériaux de construction / de chantier				1		
1	multimédia					1	
1	outillage				1		
1	permis de conduire					1	
1	portefeuille					1	
1	vêtement					1	

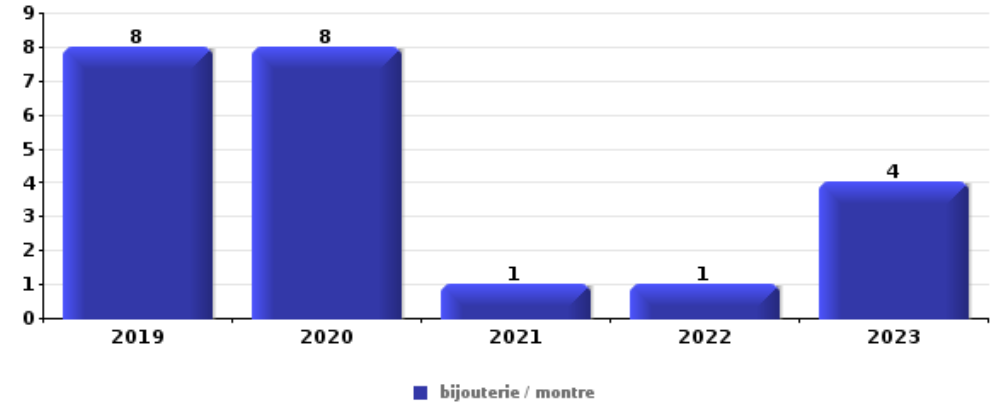






**Cambrassage dans habitation**

Top 5 Objets volés (sbd nombre de faits)		2018	2019	2020	2021	2022	2023
1	bijouterie / montre		8	8	1	1	4
2	argent	3	8	4		1	3
3	multimédia	2	3	3	1	2	
4	ordinateur et accessoires	1	1	5	1		1
5	clé	2	1	3	1		
5	outillage	2	1	1	1	2	
5	vêtement		3	1	1		2



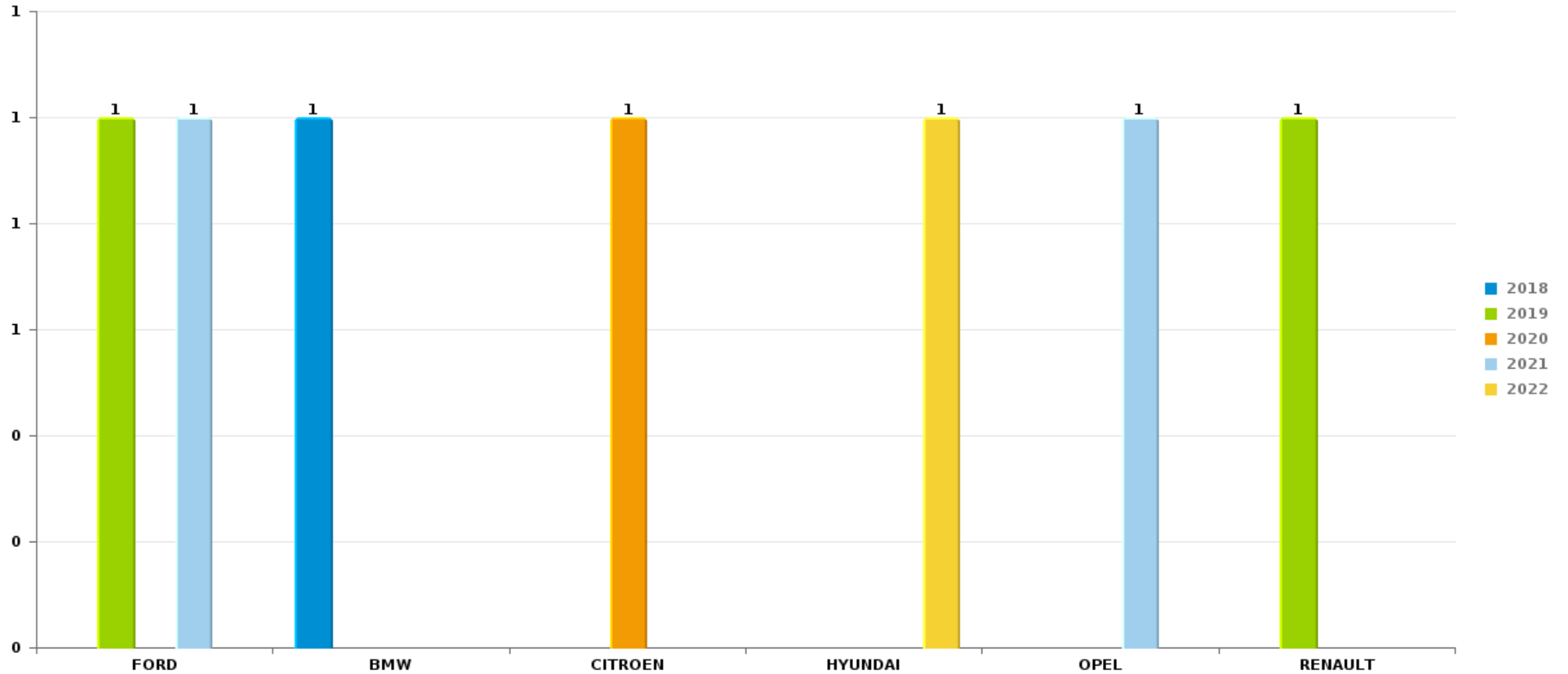
*Remarque: en ce qui concerne les objets, aucun total n'est reproduit étant donné que plusieurs objets peuvent avoir été volés lors d'un même fait.*



Lierneux

Vol de voiture

Nombre de voitures volées par marque (Top 5)



# ***STATISTIQUES POLICIERES DE CRIMINALITE***

---

***LIEU DE PERPETRATION: COMMUNE***

**Lierneux**

***PARTIE VI : SUSPECTS***



## Partie 1: Niveau FAITS (comptage du nombre de faits pour lesquels un certain type de suspect est impliqué)

### 1.1. Nombre d'infractions selon le sexe des suspects identifiés (par catégorie principale)

Étant donné que, tant un suspect identifié masculin qu'un suspect identifié féminin peuvent être impliqués lors d'un même fait, il est possible que la somme des colonnes «Hommes» et «Femmes» soit supérieure à la valeur de la colonne «Total...» (voir également la note méthodologique)

#### Lierneux

2023

Catégorie principale / Sexe	Nombre total de faits avec au moins 1 suspect	Hommes	%	Femmes	%
Infr. contre l'intégrité physique	7	7	100,0%		
Drogues	3	3	100,0%	1	33,3%
Environnement	3	2	66,7%	1	33,3%
Fraude	3	1	33,3%	2	66,7%
Dégradation de la propriété	2	1	50,0%	1	50,0%
Infr. contre la sécurité publique	2	1	50,0%	1	50,0%
Armes et explosifs	1	1	100,0%		
Criminalité informatique	1	1	100,0%		
Infr. contre autres valeurs morales et sentiments	1	1	100,0%		
Ivresse et alcool	1	1	100,0%		
Registre de population	1	1	100,0%		
Vol et extorsion	1	1	100,0%		
<b>Total</b>	<b>26</b>	<b>21</b>	<b>80,8%</b>	<b>6</b>	<b>23,1%</b>



## 1.2. Nombre d'infractions selon le sexe des suspects identifiés (par figure criminelle)

Étant donné que, tant un suspect identifié masculin qu'un suspect identifié féminin peuvent être impliqués lors d'un même fait, il est possible que la somme des colonnes «Hommes» et «Femmes» soit supérieure à la valeur de la colonne «Total...» (voir également la note méthodologique)

### Lierneux

**2023**

#### FC Vol autre

Figure criminelle / Sexe	Nombre total de faits avec au moins 1 suspect identifié	Hommes	%
<b>Vol à l'étalage</b>	1	1	100,0%
<b>Total</b>	PA	PA	PA

#### FC Autre

Figure criminelle / Sexe	Nombre total de faits avec au moins 1 suspect identifié	Hommes	%
<b>Violence contre les métiers d'intérêt général</b>	1	1	100,0%
<b>Dégradation de voiture</b>	1	1	100,0%
<b>Total</b>	PA	PA	PA

#### PH Violence intrafamiliale (VIF)

Figure criminelle / Sexe	Nombre total de faits avec au moins 1 suspect identifié	Hommes	%
<b>VIF: physique, dans le couple</b>	4	4	100,0%
<b>VIF: économique, dans le couple</b>	1	1	100,0%
<b>Total</b>	PA	PA	PA

## CRIMINALITE ENREGISTREE: SUSPECTS



### PH Violence dans l'espace public

Figure criminelle / Sexe	Nombre total de faits avec au moins 1 suspect identifié	Hommes	%	Femmes	%
Violence physique (voie publique)	1	1	100,0%		
Violence physique (endroit accessible au public)	3	3	100,0%		
Violence psychique (voie publique)	1			1	100,0%
Violence psychique (endroit accessible au public)	1	1	100,0%		
<b>Total</b>	<b>PA</b>	<b>PA</b>	<b>PA</b>	<b>PA</b>	<b>PA</b>

### PH Autre

Figure criminelle / Sexe	Nombre total de faits avec au moins 1 suspect identifié	Femmes	%
Fraude à l'identité	1	1	100,0%
<b>Total</b>	<b>PA</b>	<b>PA</b>	<b>PA</b>



### 1.3. Nombre d'infractions selon l'âge des suspects identifiés (par catégorie principale)

Étant donné que, tant un suspect identifié mineur qu'un suspect identifié majeur peuvent être impliqués lors d'un même fait, il est possible que la somme des colonnes «Mineur» et «Majeur» soit supérieure à la valeur de la colonne «Total...» (voir également la note méthodologique)

#### Lierneux

#### 2023

Catégorie principale / Âge	Nombre total de faits avec au moins 1 suspect identifié	Majeur	%
Infr. contre l'intégrité physique	7	7	100,0%
Drogues	3	3	100,0%
Environnement	3	3	100,0%
Fraude	3	3	100,0%
Dégradation de la propriété	2	2	100,0%
Infr. contre la sécurité publique	2	2	100,0%
Armes et explosifs	1	1	100,0%
Criminalité informatique	1	1	100,0%
Infr. contre autres valeurs morales et sentiments	1	1	100,0%
Ivresse et alcool	1	1	100,0%
Registre de population	1	1	100,0%
Vol et extorsion	1	1	100,0%
<b>Total</b>	<b>26</b>	<b>26</b>	<b>100,0%</b>



## 1.4. Nombre d'infractions selon l'âge des suspects identifiés (par figure criminelle)

Étant donné que, tant un suspect identifié mineur qu'un suspect identifié majeur peuvent être impliqués lors d'un même fait, il est possible que la somme des colonnes «Mineur» et «Majeur» soit supérieure à la valeur de la colonne «Total...» (voir également la note méthodologique)

### Lierneux

2023

#### FC Vol autre

Figure criminelle / Âge	Nombre total de faits avec au moins 1 suspect identifié	Majeur	%
Vol à l'étalage	1	1	100,0%
<b>Total</b>	<b>PA</b>	<b>PA</b>	<b>PA</b>

#### FC Autre

Figure criminelle / Âge	Nombre total de faits avec au moins 1 suspect identifié	Majeur	%
Violence contre les métiers d'intérêt général	1	1	100,0%
Dégradation de voiture	1	1	100,0%
<b>Total</b>	<b>PA</b>	<b>PA</b>	<b>PA</b>

#### PH Violence intrafamiliale (VIF)

Figure criminelle / Âge	Nombre total de faits avec au moins 1 suspect identifié	Majeur	%
VIF: physique, dans le couple	4	4	100,0%
VIF: économique, dans le couple	1	1	100,0%
<b>Total</b>	<b>PA</b>	<b>PA</b>	<b>PA</b>



## CRIMINALITE ENREGISTREE: SUSPECTS



### PH Violence dans l'espace public

Figure criminelle / Âge	Nombre total de faits avec au moins 1 suspect identifié	Majeur	%
Violence physique (voie publique)	1	1	100,0%
Violence physique (endroit accessible au public)	3	3	100,0%
Violence psychique (voie publique)	1	1	100,0%
Violence psychique (endroit accessible au public)	1	1	100,0%
<b>Total</b>	<b>PA</b>	<b>PA</b>	<b>PA</b>

### PH Autre

Figure criminelle / Âge	Nombre total de faits avec au moins 1 suspect identifié	Majeur	%
Fraude à l'identité	1	1	100,0%
<b>Total</b>	<b>PA</b>	<b>PA</b>	<b>PA</b>



## Partie 2: Niveau SUSPECTS-FAIT (comptage du nombre de combinaisons suspect-fait)

### 2.1. Nombre de suspects-fait selon le sexe des suspects identifiés (TOP 5 des catégories principales)

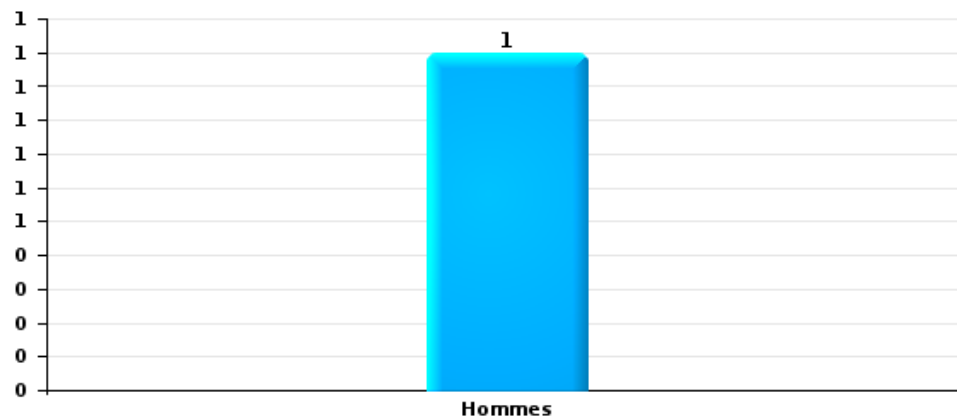
Lorsqu'un même suspect a commis plusieurs faits durant la période considérée, il est aussi comptabilisé plusieurs fois (voir également la note méthodologique)

#### Lierneux

2023

#### Vol et extorsion

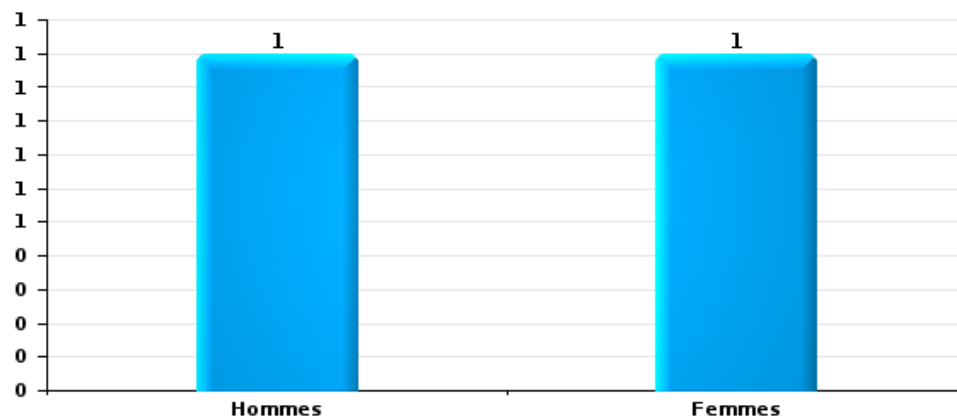
Nombre de suspects-fait selon le sexe





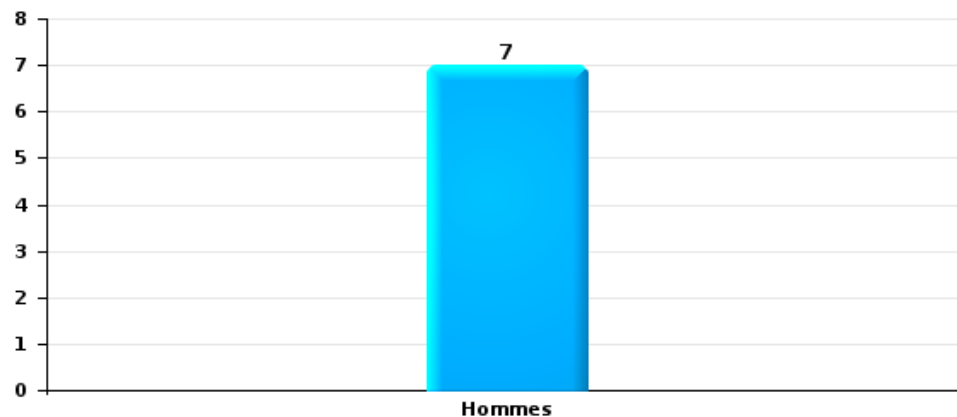
Dégradation de la propriété

Nombre de suspects-fait selon le sexe



Infr. contre l'intégrité physique

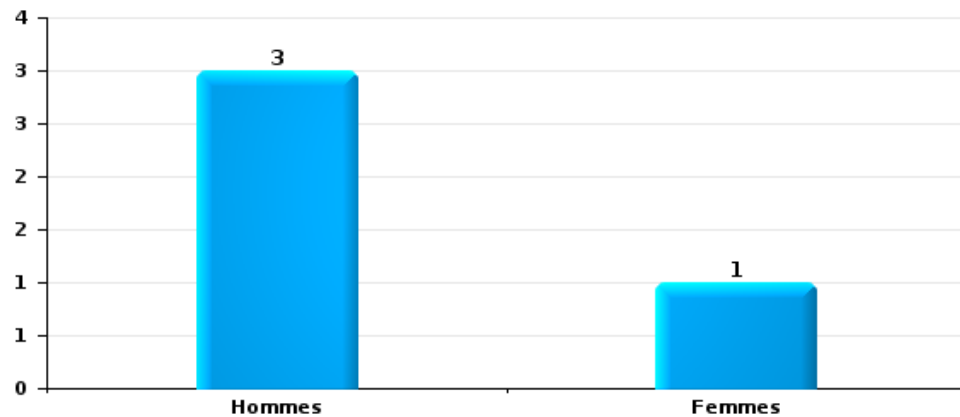
Nombre de suspects-fait selon le sexe





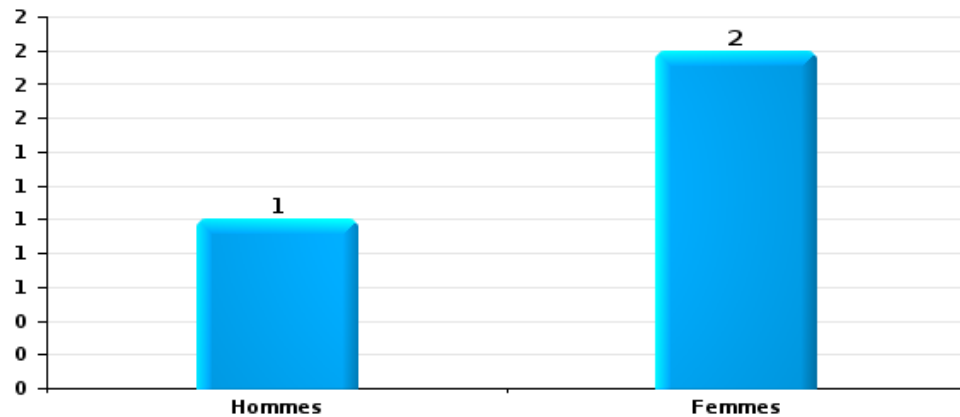
Drogues

Nombre de suspects-fait selon le sexe



Fraude

Nombre de suspects-fait selon le sexe





## 2.2. Nombre de suspects-fait selon le sexe des suspects identifiés (TOP 5 des figures criminelles)

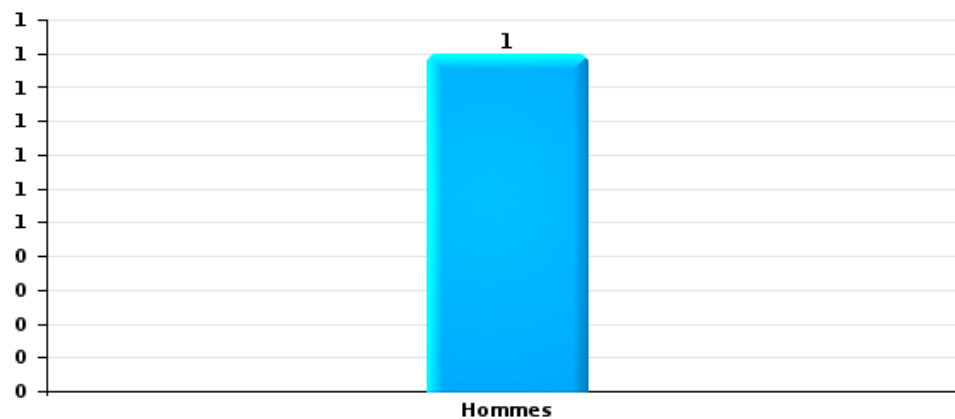
Lorsqu'un même suspect a commis plusieurs faits durant la période considérée, il est aussi comptabilisé plusieurs fois (voir également la note méthodologique)

### Lierneux

2023

### Dégradation de voiture

Nombre de suspects-fait selon le sexe





### 2.3. Nombre de suspects-fait selon l'âge des suspects identifiés (TOP 5 des catégories principales)

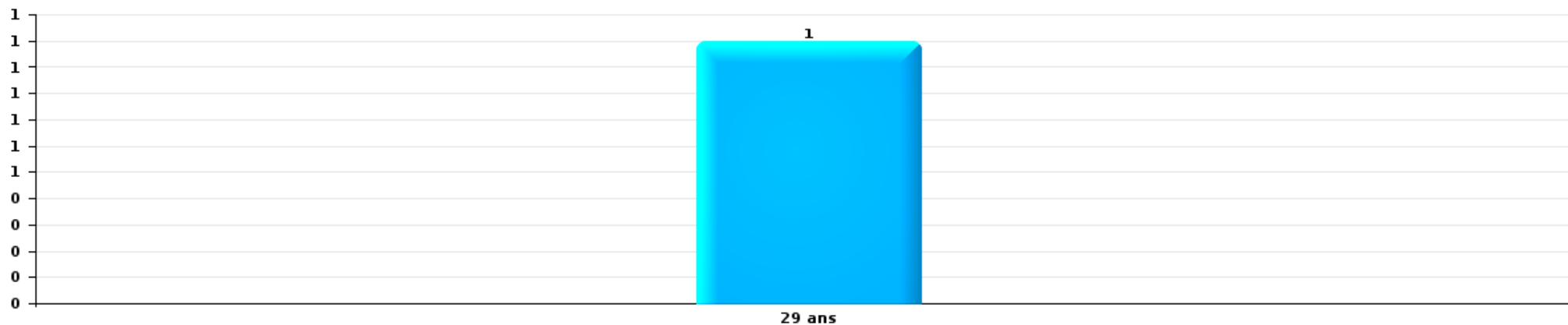
1) Lorsqu'un même suspect a commis plusieurs faits durant la période considérée, il est aussi comptabilisé plusieurs fois, qu'il ait le même âge ou non – 2) Les suspects au-dessous de 14 ans et à partir de 90 ans ne sont pas repris dans le tableau (voir également la note méthodologique)

Lierneux

2023

Vol et extorsion

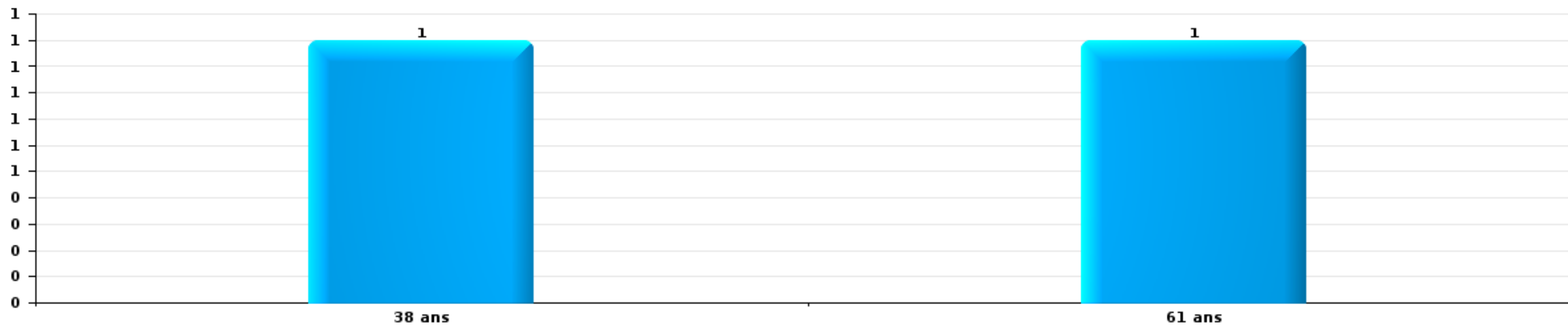
Nombre de suspects-fait par âge (chronologique)





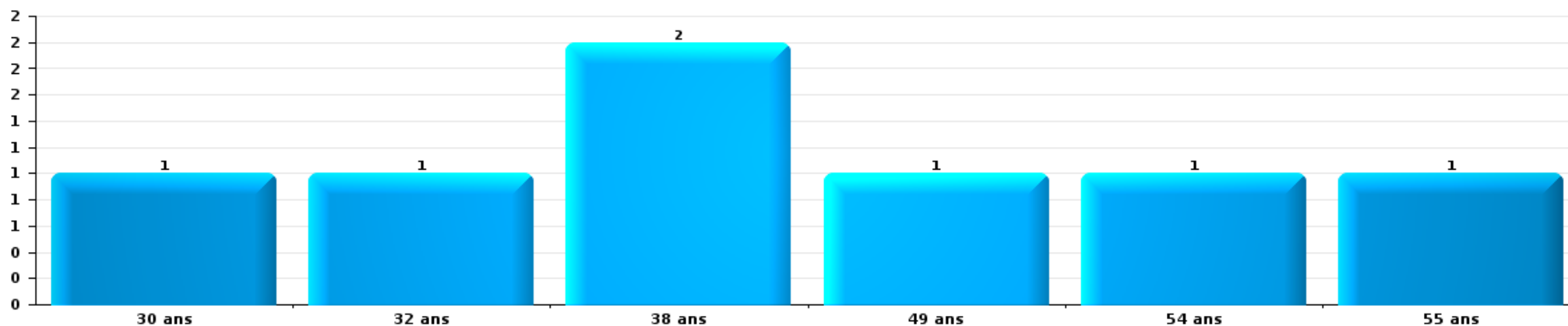
Dégradation de la propriété

Nombre de suspects-fait par âge (chronologique)



Infr. contre l'intégrité physique

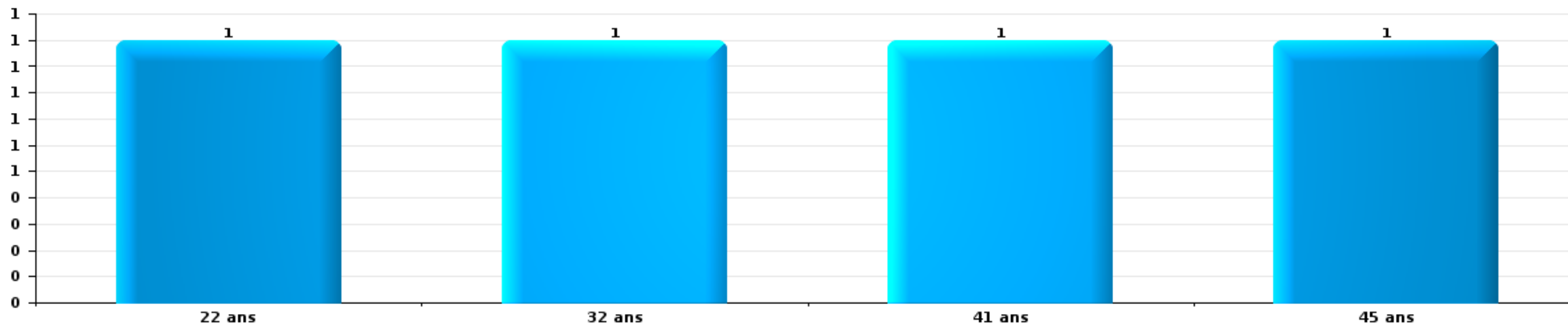
Nombre de suspects-fait par âge (chronologique)





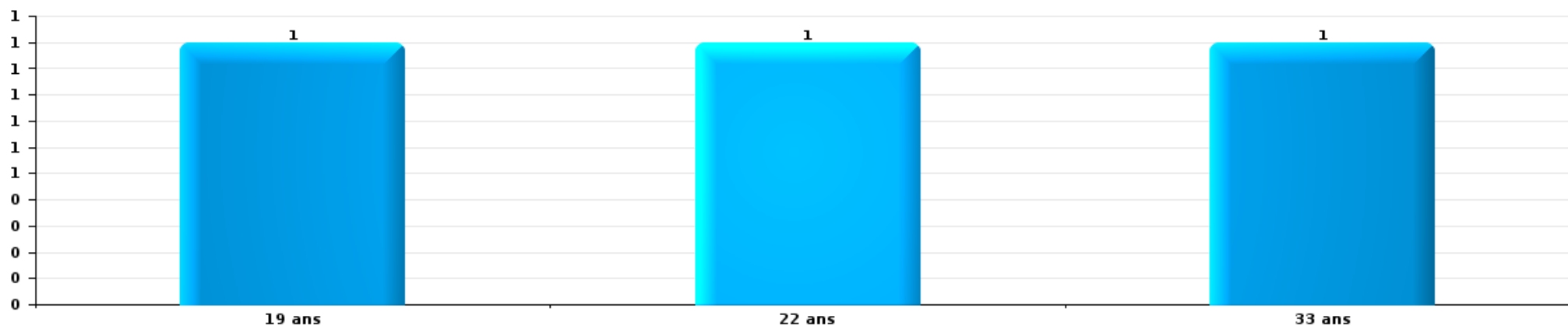
Drogues

Nombre de suspects-fait par âge (chronologique)



Fraude

Nombre de suspects-fait par âge (chronologique)







## 2.4. Nombre de suspects-fait selon l'âge des suspects identifiés (TOP 5 des figures criminelles)

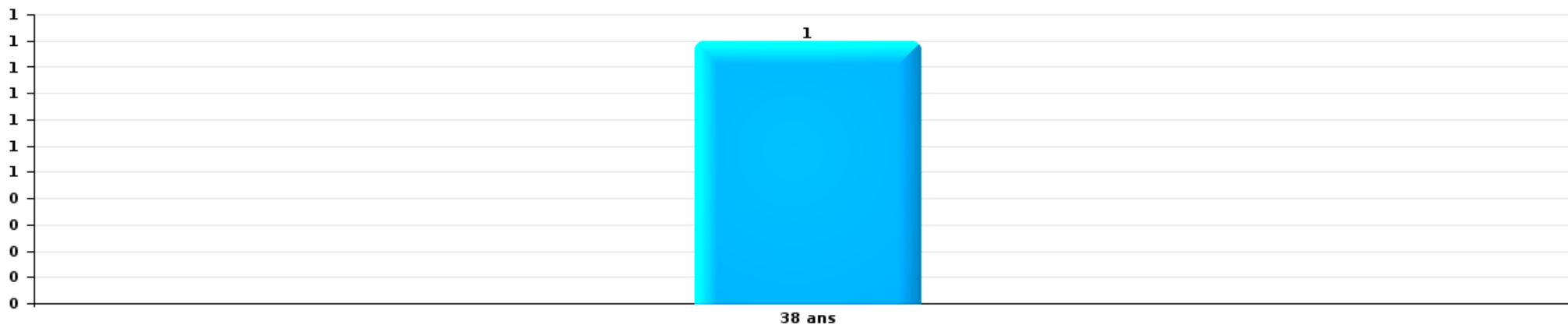
1) Lorsqu'un même suspect a commis plusieurs faits durant la période considérée, il est aussi comptabilisé plusieurs fois, qu'il ait le même âge ou non – 2) Les suspects au-dessous de 14 ans et à partir de 90 ans ne sont pas repris dans le tableau (voir également la note méthodologique)

### Lierneux

2023

### Dégradation de voiture

Nombre de suspects-fait par âge (chronologique)



# ***STATISTIQUES POLICIERES DE CRIMINALITE***

---

***LIEU DE PERPETRATION: COMMUNE***

**Lierneux**

***ANNEXE I: DETAIL PAR CATEGORIE DE DELIT  
CODE PENAL***

## Infraction Code pénal

## Infr. contre l'intégrité physique

			2000	2013	2014	2015	2016	2017	2018	2019	2020	2021	2022	2023
Torture et maltraitance	Torture	Acc.			1									
	Traitement dégradant	Acc.											1	
		Sous-total			1								1	
Coups et/ou blessures vol. en sphère familiale	Entre partenaires ou ex-partenaires	Acc.		4	5	4		6	4	3	7	7	7	6
	Lors d'un différend familial en général	Acc.	5											
	Par les parents envers un mineur	Acc.	1	1	2	1		1	2	2	1		2	
	Envers les parents	Acc.		1			3	2	1	2		2		1
	Envers d'autres ascendants directs ou collatéraux	Acc.			1					1	1		1	1
	Sous-total		6	6	8	5	3	9	7	8	9	9	10	8
Coups et/ou blessures vol. hors sphère familiale	Bagarres (=coups réciproques)	Acc.	1		1	3	1	1	1	1	2		2	1
	Coups envers fonctionnaire de police	Acc.						1						
	Envers un mineur par une pers. ayant autorité	Acc.					1			1	1	1		
	Envers un mineur qualité de l'auteur inconnue	Acc.				1		1			1		1	1
	Envers pers. vulnérable (qualité auteur inconnue)	Acc.	1		1									
	Coups envers profession médicale	Acc.		3	2			1	1			2		1
	Non spécifié	Tent.	9	11	8	5	8	10	7	15	10	3	12	5
	Sous-total		11	14	12	9	10	15	9	17	14	6	16	8
Abstention coupable	Acc.	1												
	Sous-total		1											
Autres infr. volontaires. c/ l'intégrité phys.	Privation de soins à enfant ou personne vulnérable	Acc.											1	
	Délaissement d'enfant ou personne vulnérable	Acc.							1		2			
	Entrave méchante à la circulation	Acc.		1	1	1			2		1			
	Voies de faits et violences légères	Acc.	2			1	4			4	1			
	Sous-total		2	1	1	2	4		3	4	4		1	
Infr. involontaires contre l'intégrité physique	Coups et/ou blessures involontaires	Acc.	2		1							1		
	Morsure de chien	Acc.	1	2		1		1	1	2	1	1	2	1
		Sous-total	3	2	1	1		1	1	2	1	2	2	1
	Total		23	23	17	17	25	20	31	28	17	30	17	

**Infr. contre les mœurs**

				2000	2013	2014	2015	2016	2017	2018	2019	2020	2021	2022	2023
Viol n'ayant pas causé la mort	Victime < 10a	Acc.	1					1		1					
	Victime 10a - 14a	Acc.		1		2		1			1	1			
		Tent.								1					
	Victime 14a - 16a	Acc.							1			1			
	Victime 16a - 18a	Acc.												1	
	Victime majeure	Acc.			1						1			1	
	<b>Sous-total</b>		<b>1</b>	<b>1</b>	<b>1</b>	<b>2</b>	<b>1</b>	<b>2</b>	<b>3</b>	<b>1</b>	<b>2</b>	<b>1</b>	<b>1</b>	<b>1</b>	
Viol avec conséquence inconnue		Acc.	1									1			
	<b>Sous-total</b>		<b>1</b>									<b>1</b>			
Viol n'ayant pas causé la mort (nvCPS)	Victime majeure	Acc.													1
	<b>Sous-total</b>														<b>1</b>
Attentat à la pudeur avec violence / menace	Victime < 16a	Acc.		1											
	Victime majeure	Acc.									1				
	<b>Sous-total</b>			<b>1</b>							<b>1</b>				
Attentat à la pudeur sans violence / menace	Victime < 16a	Acc.	1		1	1		1	2	1	2			1	
		Tent.			1										
	Victime 16a - 18a	Acc.		1							1				
	Victime âge inconnu	Acc.	1												
	<b>Sous-total</b>		<b>2</b>	<b>1</b>	<b>1</b>	<b>2</b>		<b>1</b>	<b>2</b>	<b>2</b>	<b>2</b>	<b>2</b>		<b>1</b>	
Pornographie enfantine	Détention	Acc.		1					1						
	Distribution	Acc.				1									
	Non spécifié	Acc.					1	1							
	<b>Sous-total</b>			<b>1</b>		<b>1</b>	<b>1</b>	<b>2</b>							
Incitation à la débauche	Victime mineure	Acc.				1									
	<b>Sous-total</b>					<b>1</b>									
Exploitation de la débauche d'autrui	Victime mineure	Acc.				1									
	<b>Sous-total</b>					<b>1</b>									
Outrage public aux bonnes mœurs	Actions (exhibitionnisme, etc.)	Acc.	1			1		1	1						
	Ecrits, images, objets	Acc.										1			
	<b>Sous-total</b>		<b>1</b>			<b>1</b>		<b>1</b>	<b>1</b>			<b>1</b>			
Voyeurisme	Observation/enregistrement de nudité ou intimité	Acc.									1				
	Diffusion enregistrement nudité ou intimité	Acc.										1			
	<b>Sous-total</b>										<b>1</b>	<b>1</b>			
Images d'abus sexuels de mineurs (nvCPS)	Production/diffusion images abus sexuels (nvCPS)	Acc.													1
	<b>Sous-total</b>														<b>1</b>
	<b>Total</b>		<b>5</b>	<b>4</b>	<b>2</b>	<b>8</b>	<b>2</b>	<b>6</b>	<b>6</b>	<b>5</b>	<b>7</b>	<b>1</b>	<b>3</b>	<b>1</b>	

**Infr. contre autres valeurs morales et sentiments**

		2000	2013	2014	2015	2016	2017	2018	2019	2020	2021	2022	2023
Harcèlement	Acc.	2	10	15	10	5	14	10	12	13	7	4	6
	Sous-total	2	10	15	10	5	14	10	12	13	7	4	6
Violation du secret professionnel	Acc.	1											
	Sous-total	1											
Atteinte à l'honneur	Calomnie et diffamation	Acc.	3	1	1	6	6	6	2	8	6	2	3
	Injures (Délit)	Acc.	1	1		1	2			1	1		1
	Sous-total	1	4	2	1	7	8	6	2	9	7	2	4
Vie privée	Violation de domicile par un particulier	Acc.		1	2	1	1		1		1	2	1
	Violation du secret des lettres	Acc.								1			
	Sous-total	1		1	2	1	1		1	1	1	2	1
Tapage nocturne	Acc.		1			1		3	1	2			
	Sous-total		1			1		3	1	2			
Abus faiblesses de personnes	Tent.				1								
	Sous-total				1								
<b>Total</b>		<b>5</b>	<b>15</b>	<b>18</b>	<b>14</b>	<b>14</b>	<b>23</b>	<b>19</b>	<b>16</b>	<b>25</b>	<b>15</b>	<b>8</b>	<b>11</b>

**Infr. relative au statut juridique de l'enfant**

			2000	2013	2014	2015	2016	2017	2018	2019	2020	2021	2022	2023
Non-représentation d'enfants	Par les parents	Acc.		1	9	2	4	1	8	2	3	2	1	2
	Par une personne qui en a la charge	Acc.			1				1					
		Sous-total		1	10	2	4	1	9	2	3	2	1	2
		Total		1	10	2	4	1	9	2	3	2	1	2

## Vol et extorsion

			2000	2013	2014	2015	2016	2017	2018	2019	2020	2021	2022	2023
Vol avec circ. aggr.	Avec violence	Acc.				1			1		2		2	
		Tent.	1											
	Sans violence	Acc.	36	16	23	29	19	6	23	28	20	15	11	7
		Tent.	20	12	12	5	5	4	7	10	6	8	2	3
	<b>Sous-total</b>	<b>57</b>	<b>28</b>	<b>35</b>	<b>35</b>	<b>24</b>	<b>10</b>	<b>31</b>	<b>38</b>	<b>28</b>	<b>23</b>	<b>15</b>	<b>10</b>	
Vol sans circ. aggr.	Avec violence	Acc.		1				1			2			
	Sans violence, Vol à la tire	Acc.	1							2				1
	Sans violence, Vol d'usage	Acc.								1		1		
	Sans violence, Vol domestique	Acc.			1			1	2			1		
	Sans violence	Acc.	25	22	25	27	36	20	26	29	15	16	18	17
	Tent.		1					1	1		2			
	<b>Sous-total</b>	<b>26</b>	<b>24</b>	<b>26</b>	<b>27</b>	<b>36</b>	<b>23</b>	<b>29</b>	<b>32</b>	<b>19</b>	<b>18</b>	<b>18</b>	<b>18</b>	
Vol non spécifié		Acc.	6										1	
		Tent.	1											
	<b>Sous-total</b>	<b>7</b>											<b>1</b>	
Extorsion		Acc.		1	1			1						1
		Tent.		2										
	<b>Sous-total</b>		<b>3</b>	<b>1</b>				<b>1</b>						<b>1</b>
	<b>Total</b>	<b>90</b>	<b>55</b>	<b>62</b>	<b>62</b>	<b>60</b>	<b>34</b>	<b>60</b>	<b>70</b>	<b>47</b>	<b>41</b>	<b>34</b>	<b>29</b>	

## Fraude

		2000	2013	2014	2015	2016	2017	2018	2019	2020	2021	2022	2023
Blanchiment d'argent	Tent.				1								
	Sous-total				1								
Recel	Recel simple	Acc.							1				
	Sous-total								1				
Grivèlerie	Carburant / lubrifiant	Acc.			1								
	Voiture de location	Acc.					1						
	Sous-total				1		1						
Détournement et destruction frauduleuse	Cel frauduleux	Acc.						1					
	D'argent, de papiers, etc.	Acc.	1			1							
	D'objets saisis	Acc.	1										
	D'héritage	Acc.			1								
Sous-total		2		1	1		1						
Escroquerie	Fraude par internet	Acc.	2	3	2	4	3	11	1	3	5	12	9
		Tent.	1	1	1	1	1		1	3			3
	Escroquerie sans internet	Acc.	5	1	2	2	2	2	3			1	2
		Tent.							2				
Non spécifié	Acc.												
Sous-total		1											
Sous-total		1	8	5	5	7	6	13	7	6	5	13	14
Tromperie	Marchandises vendues / travail fourni	Acc.			1								
	Sous-total				1								
Abus de confiance et infr. apparentées	Abus de confiance	Acc.	5	3	3	2	1	4		1	4	1	7
	Abus des faiblesses	Acc.			1			1		1			
	Sous-total		5	3	4	2	1	5		2	4	1	7
Infr. liées à l'insolvabilité	Non spécifié	Acc.						1					
	Sous-total							1					
Total		3	15	8	13	10	8	20	8	8	9	14	21



## Dégradation de la propriété

			2000	2013	2014	2015	2016	2017	2018	2019	2020	2021	2022	2023
Incendie volontaire	Dans lieu habité (de nuit)	Acc.					1						1	
		Tent.					1							
	Dans un autre lieu (de jour)	Acc.	1			1		1						
	Dans un autre lieu (de nuit)	Acc.						1		1		1		1
	Dans un autre lieu (moment indéterminé)	Tent.					1							
		Sous-total	1			1	3	2		1		1	1	1
Incendie involontaire		Acc.	2	1	1	1	5	1	1		4		1	2
		Sous-total	2	1	1	1	5	1	1		4		1	2
Destruction, dénaturation, dégradation	Avec circ. aggr.	Acc.	3	1	1	1	1		1		1	1		1
	Destruction de biens agricoles	Acc.										1		
	Non spécifié	Acc.	1											
		Sous-total	4	1	1	1	1		1		1	2		1
Vandalisme	Sur véhicules	Acc.	2	4	9	4	9	10	6	4	7	10	4	5
	Sur autres biens mobiliers	Acc.	1	2	1	1	2	4	2	1	2	3	6	
	Graffitis	Acc.			1		1	1						
	Autres détériorations sur biens immobiliers	Acc.	2	4	5	9	6	6	8	7	1	7	2	6
	Dégradation de clôture	Acc.		3	4	2		1	4	2	2	1	2	1
		Sous-total	5	13	20	16	18	22	20	14	12	21	14	12
		Total	12	15	22	19	27	25	22	15	17	24	16	16

## Infr. contre la sécurité publique

		2000	2013	2014	2015	2016	2017	2018	2019	2020	2021	2022	2023
Association de malfaiteurs	Acc.		1							1			
	Sous-total		1							1			
Evasion de prisonniers	Evasion simple	Acc.						1					
	Sous-total							1					
Menaces	Verbales	Acc.	13	17	4	6	7	9	6	6	4	5	3
	Tent.				1								
	Ecrites	Acc.	1	5		1	2	3	4	1	2	1	2
	Par gestes, emblèmes	Acc.	1	2	4	1	4	4	1	4	2	2	3
	Non spécifié	Acc.		1									
	Sous-total	11	15	25	9	8	13	16	11	11	8	8	8
	Total	11	16	25	9	8	13	17	11	12	8	8	8

**Infr. contre l'autorité publique**

		2000	2013	2014	2015	2016	2017	2018	2019	2020	2021	2022	2023
<b>Rébellion</b>	Rébellion non armée	Acc.	1	1	1		2				1	1	
	Non spécifié	Acc.	1										
		Sous-total	2	1	1		2				1	1	
<b>Outrages</b>		Acc.		1			2	1			1	1	
		Sous-total	2	1			2	1			1	1	
		<b>Total</b>	<b>2</b>	<b>2</b>	<b>1</b>		<b>4</b>	<b>1</b>			<b>2</b>	<b>2</b>	

## Infr. contre la foi publique

			2000	2013	2014	2015	2016	2017	2018	2019	2020	2021	2022	2023
Faux en écritures	Faux en écritures	Acc.			1		1		1	1		2		
	Usage de faux en écrit. et écrit. falsifiées	Acc.		1	1	2		1		1		1		
		Sous-total		1	2	2	1	1	1	2		3		
Usurpation	Immixtion dans fonctions publiques	Acc.			1									
	De nom	Acc.		2	2	2		1	2	1	1	3		2
		Sous-total		2	3	2		1	2	1	1	3		2
Contrefaçon / falsification	Contrefaçon	Acc.							1					
		Sous-total							1					
Fausses monnaies	Emission	Acc.	1											
	Autres	Acc.	3											
		Sous-total	4											
Faux en justice	Fausse déclarations	Acc.	1					1						
	Faux serment	Acc.								1				
		Sous-total	1					1		1				
		Total	5	3	5	4	1	3	4	4	1	6		2



**Lierneux**

**Infraction Code pénal**

**Infr. contre la famille**

	2000	2013	2014	2015	2016	2017	2018	2019	2020	2021	2022	2023
<b>Abandon de famille</b> <b>Acc.</b>							1					
<b>Sous-total</b>							1					
<b>Refus du droit aux relations personnelles</b> <b>Acc.</b>	4		7		4	6	4	3	3	2		
<b>Sous-total</b>	4		7		4	6	4	3	3	2		
<b>Non-acquittement pension alimentaire</b> <b>Acc.</b>	2								1	1		
<b>Sous-total</b>	2								1	1		
<b>Total</b>	6		7		4	6	5	3	4	3		

**Criminalité informatique**

	2000	2013	2014	2015	2016	2017	2018	2019	2020	2021	2022	2023
<b>Hacking</b> <b>Acc.</b>						1	1					3
<b>Sous-total</b>						1	1					3
<b>Faux en informatique</b> <b>Acc.</b>						1	1		1		2	3
<b>Sous-total</b>						1	1		1		2	3
<b>Fraude informatique</b> <b>Acc.</b>			1	2		1		5	4	6	12	10
<b>Tent.</b>						1			1			1
<b>Sous-total</b>			1	2		2		5	5	6	12	11
<b>Total</b>			1	2		4	2	5	6	6	14	17

**Exercice illégal de l'autorité publique**

	2000	2013	2014	2015	2016	2017	2018	2019	2020	2021	2022	2023
<b>Violation de domicile par fonctionnaire public</b> <b>Acc.</b>					1							
<b>Sous-total</b>					1							
<b>Total</b>					1							



Provocation crime ou délits

		2000	2013	2014	2015	2016	2017	2018	2019	2020	2021	2022	2023
<b>Provocation délits</b>	<b>Acc.</b>												1
	<b>Sous-total</b>												1
	<b>Total</b>												1

Contravention Code pénal

		2000	2013	2014	2015	2016	2017	2018	2019	2020	2021	2022	2023
<b>Divagation d'animaux</b>	<b>Acc.</b>	1											
	<b>Sous-total</b>	1											
<b>Autres contraventions CP</b>	<b>Acc.</b>	1											
	<b>Sous-total</b>	1											
	<b>Total</b>	2											

# ***STATISTIQUES POLICIERES DE CRIMINALITE***

---

***LIEU DE PERPETRATION: COMMUNE***

**Lierneux**

***ANNEXE II: DETAIL PAR CATEGORIE DE DELIT  
LOIS SPECIALES***



Lierneux

Infraction Lois spéciales

Drogues

			2000	2013	2014	2015	2016	2017	2018	2019	2020	2021	2022	2023
Détention		Acc.	2	1	4	1		2	2		2	2	3	1
		Sous-total	2	1	4	1		2	2		2	2	3	1
Usage	Usage individuel	Acc.	2											
		Sous-total	2											
Importation et exportation		Acc.	1											
		Sous-total	1											
Fabrication		Acc.		1		1	1	1		1		1		2
		Sous-total		1		1	1	1		1		1		2
Commerce		Acc.			2	1			1		2	1	2	2
		Sous-total			2	1			1		2	1	2	2
Autres		Acc.					1			1				
		Sous-total					1			1				
		Total	5	2	6	3	2	3	3	2	4	4	5	5

Législation sur les étrangers

			2000	2013	2014	2015	2016	2017	2018	2019	2020	2021	2022	2023
Transmigration illégale	Mariages simulés/blancs sans récompense/contrainte	Acc.			2									
	Séjour	Acc.										2		
		Sous-total			2							2		
		Total			2							2		





**Environnement**

			2000	2013	2014	2015	2016	2017	2018	2019	2020	2021	2022	2023
Déchets	Déchets par professionnel	Acc.					1							
	Déchets par particulier	Acc.		1		4	5	5	2	4	2	1	1	5
	Déchets par personne indéterminée	Acc.	3											
	<b>Sous-total</b>		<b>3</b>	<b>1</b>		<b>4</b>	<b>6</b>	<b>5</b>	<b>2</b>	<b>4</b>	<b>2</b>	<b>1</b>	<b>1</b>	<b>5</b>
Autres que déchets	Urbanisme	Acc.	2					5	1		1		1	1
	Bruit	Acc.				1								
	Pollution du sol	Acc.			1						1			
	<b>Sous-total</b>		<b>2</b>	<b>1</b>	<b>1</b>	<b>1</b>	<b>5</b>	<b>1</b>		<b>2</b>		<b>1</b>	<b>1</b>	<b>1</b>
Biodiversité / Faune et flore	Bien-être animal	Acc.	2	3	1		1			1				
	Protection de la nature	Acc.				2				1				
	Destruction d'animaux	Acc.			1	2	2							
	<b>Sous-total</b>		<b>2</b>	<b>3</b>	<b>2</b>	<b>2</b>	<b>5</b>			<b>2</b>				
<b>Total</b>		<b>7</b>	<b>4</b>	<b>3</b>	<b>6</b>	<b>12</b>	<b>10</b>	<b>3</b>	<b>6</b>	<b>4</b>	<b>1</b>	<b>2</b>	<b>6</b>	

**Armes et explosifs**

			2000	2013	2014	2015	2016	2017	2018	2019	2020	2021	2022	2023
Détention illégale	Arme à feu	Acc.		4	2	2	2	1	1	3	4	7	5	
	Arme blanche ou non à feu	Acc.						1	1		1			
	Munition	Acc.			1									
	<b>Sous-total</b>			<b>4</b>	<b>3</b>	<b>2</b>	<b>2</b>	<b>2</b>	<b>2</b>	<b>2</b>	<b>3</b>	<b>5</b>	<b>7</b>	<b>5</b>
Port / transport illégal	Arme à feu	Acc.				1					1	1		1
	Arme blanche ou non à feu	Acc.			2				1		1			1
	Non spécifié	Acc.		1	1									
	<b>Sous-total</b>			<b>1</b>	<b>3</b>		<b>1</b>		<b>1</b>		<b>2</b>	<b>1</b>		<b>2</b>
<b>Total</b>			<b>5</b>	<b>6</b>	<b>2</b>	<b>3</b>	<b>2</b>	<b>3</b>	<b>3</b>	<b>3</b>	<b>7</b>	<b>8</b>	<b>5</b>	<b>2</b>

**Protection de la personne**

			2000	2013	2014	2015	2016	2017	2018	2019	2020	2021	2022	2023
Discrimination	Racisme et xénophobie	Acc.									1			
	<b>Sous-total</b>										<b>1</b>			
Droits d'auteur		Acc.				1								
	<b>Sous-total</b>				<b>1</b>									
<b>Total</b>					<b>1</b>						<b>1</b>			





**Lierneux**

**Infraction Lois spéciales**

**Hormones et dopage**

		2000	2013	2014	2015	2016	2017	2018	2019	2020	2021	2022	2023
Usage	Tent.	1											
	Sous-total:	1											
	Total:	1											

**Protection de la jeunesse**

		2000	2013	2014	2015	2016	2017	2018	2019	2020	2021	2022	2023
Législation sur l'obligation scolaire	Acc.					1							
	Sous-total:					1							
Législation sur la protection de la jeunesse	Acc.		1	2	2	2	2	1	2	5			2
	Sous-total:		1	2	2	2	2	1	2	5			2
	Total:		1	2	2	3	2	1	2	5			2

**Code pénal social**

		2000	2013	2014	2015	2016	2017	2018	2019	2020	2021	2022	2023
Harcèlement au travail	Acc.					1	1	1					
	Sous-total:					1	1	1					
Violence au travail	Acc.										1		
	Sous-total:										1		
Infr. contre foi publique en droit pénal social	Acc.			1	1			1					
	Sous-total:			1	1			1					
	Total:			1	1	1	1	2			1		

**Ivresse et alcool**

		2000	2013	2014	2015	2016	2017	2018	2019	2020	2021	2022	2023
Ivresse publique	Acc.	1			1		1				1		1
	Sous-total:	1			1		1				1		1
	Total:	1			1		1				1		1



Registre de population

		2000	2013	2014	2015	2016	2017	2018	2019	2020	2021	2022	2023
	Acc.	2		1						1			1
	Sous-total:	2		1						1			1
	Total:	2		1						1			1

Carte d'identité

		2000	2013	2014	2015	2016	2017	2018	2019	2020	2021	2022	2023
Non spécifié	Acc.		1										
	Sous-total:		1										
Autres	Acc.	3											
	Sous-total:	3											
	Total:	3	1										

Travail

		2000	2013	2014	2015	2016	2017	2018	2019	2020	2021	2022	2023
Règlement général protection du travail	Acc.			1									
	Sous-total:			1									
Commerce ambulant	Acc.	1											
	Sous-total:	1											
Fraude sociale aux cotisations (travail au noir)	Acc.		1										
	Sous-total:		1										
Autres	Acc.	1											
	Sous-total:	1											
	Total:	2	1	1									

Pratiques commerciales

		2000	2013	2014	2015	2016	2017	2018	2019	2020	2021	2022	2023
Registre de commerce	Acc.		1										
	Sous-total:		1										
	Total:		1										



Autres lois spéciales

		2000	2013	2014	2015	2016	2017	2018	2019	2020	2021	2022	2023
Infr. dans le secteur audiovisuel	Acc.	1											
	Sous-total:	1											
Energie	Acc.							1		1			
	Sous-total:							1		1			
	Total:	1						1		1			

# ***STATISTIQUES POLICIERES DE CRIMINALITE***

---

***LIEU DE PERPETRATION: COMMUNE***

**Lierneux**

***ANNEXE III: DETAIL  
FIGURES CRIMINELLES / PHENOMENES***



Lierneux

FC Vol moyen de transport

		2000	2013	2014	2015	2016	2017	2018	2019	2020	2021	2022	2023
Vol de voiture	Acc.	3	4		2		1	1	2	1	2	1	
	Tent.	2		1	1				1				
	<b>Total</b>	<b>5</b>	<b>4</b>	<b>1</b>	<b>3</b>		<b>1</b>	<b>1</b>	<b>3</b>	<b>1</b>	<b>2</b>	<b>1</b>	
Vol dans les garages	Acc.		3								1		
	Total		3								1		
Vol de vélomoteur	Acc.		1		2	2			1				2
	Total		1		2	2			1				2
Vol de vélo	Acc.	1			1	1		1		1	1		
	Total	1			1	1		1		1	1		

FC Cambriolage

		2000	2013	2014	2015	2016	2017	2018	2019	2020	2021	2022	2023
Cambriolage dans habitation	Acc.	5	13	14	17	10	4	12	18	17	8	7	6
	Tent.	5	11	10	3	5	4	4	6	5	5	1	2
	<b>Total</b>	<b>10</b>	<b>24</b>	<b>24</b>	<b>20</b>	<b>15</b>	<b>8</b>	<b>16</b>	<b>24</b>	<b>22</b>	<b>13</b>	<b>8</b>	<b>8</b>
Cambriolage ds entreprise ou commerce	Acc.	3	1	2	3	3			3		3	1	
	Tent.	3						2	1	1	1		1
	<b>Total</b>	<b>6</b>	<b>1</b>	<b>2</b>	<b>3</b>	<b>3</b>		<b>2</b>	<b>4</b>	<b>1</b>	<b>4</b>	<b>1</b>	<b>1</b>
Cambriolage ds service public ou bâtiment administ	Acc.	2	1		3	1		5		1		1	1
	Tent.	2			1							1	
	<b>Total</b>	<b>4</b>	<b>1</b>		<b>4</b>	<b>1</b>		<b>5</b>		<b>1</b>		<b>2</b>	<b>1</b>
Cambriolage dans bâtiment (total)	Acc.	10	15	16	23	14	4	17	21	18	11	9	7
	Tent.	9	11	10	4	5	4	6	7	6	6	2	3
	<b>Total</b>	<b>19</b>	<b>26</b>	<b>26</b>	<b>27</b>	<b>19</b>	<b>8</b>	<b>23</b>	<b>28</b>	<b>24</b>	<b>17</b>	<b>11</b>	<b>10</b>



FC Vol autre

		2000	2013	2014	2015	2016	2017	2018	2019	2020	2021	2022	2023
Vol à main armée	Acc.		1				1			1			
	Total		1				1			1			
Vol avec violence sans arme	Acc.		1		1		1	1		3		2	1
	Tent.	1	2										
	Total	1	3		1		1	1		3		2	1
Vol dans ou sur un véhicule	Acc.	10	1	5	5	2	2	3	3	2	4	2	
	Tent.	1		1									
	Total	11	1	6	5	2	2	3	3	2	4	2	
Vol d'armes et explosifs	Acc.			1	2		1	1	3	2	1		
	Total			1	2		1	1	3	2	1		
Vol à l'arraché	Acc.					1							
	Total					1							
Vol à la tire	Acc.	1							2				1
	Total	1							2				1
Vol à l'étalage	Acc.	1	1	2	2	4	3		1		1	3	1
	Total	1	1	2	2	4	3		1		1	3	1
Vol par ruse	Acc.							2				1	
	Total							2				1	
Vol de métaux	Acc.		1		2				2				1
	Total		1		2				2				1
Vol sur les chantiers	Acc.	1		1				2	1		1		
	Total	1		1				2	1		1		
Home-invasion	Acc.									1			
	Total									1			
Vol d'animaux	Acc.					1							
	Total					1							





**Criminalité ICT**

		2000	2013	2014	2015	2016	2017	2018	2019	2020	2021	2022	2023
<b>Fraude de cartes de paiements</b>	Acc.				1		1				1	4	5
	Total				1		1				1	4	5
<b>Phishing</b>	Acc.											5	4
	Total											5	4
<b>Shouldersurfing</b>	Acc.											1	
	Total											1	

**FC Autre**

		2000	2013	2014	2015	2016	2017	2018	2019	2020	2021	2022	2023
<b>Violence contre les métiers d'intérêt général</b>	Acc.		3	2			2	1			2		1
	Total		3	2			2	1			2		1
<b>Graffiti</b>	Acc.			1		1	1						
	Total			1		1	1						
<b>Dégradation de voiture</b>	Acc.	2	3	9	4	8	8	4	5	6	9	3	5
	Total	2	3	9	4	8	8	4	5	6	9	3	5



**PH Violence intrafamiliale (VIF)**

		2000	2013	2014	2015	2016	2017	2018	2019	2020	2021	2022	2023
<b>VIF: physique, dans le couple</b>	Acc.		4	5	4		6	4	3	7	7	7	7
	Total		4	5	4		6	4	3	7	7	7	7
<b>VIF: physique, envers des descendants</b>	Acc.	1	1	2	2	1	2	2	2	2		4	
	Total	1	1	2	2	1	2	2	2	2		4	
<b>VIF: physique, envers d'autres membres</b>	Acc.	5	1	1	1	3	2	2	5	1	2	2	2
	Total	5	1	1	1	3	2	2	5	1	2	2	2
<b>VIF: sexuelle, envers des descendants</b>	Acc.	1	1					1	1				
	Total	1	1					1	1				
<b>VIF: psychique, dans le couple</b>	Acc.	4	1	16	2	9	8	12	6	8	5	2	2
	Total	4	1	16	2	9	8	12	6	8	5	2	2
<b>VIF: psychique, envers des descendants</b>	Acc.			1									
	Total			1									
<b>VIF: psychique, envers d'autres membres</b>	Acc.						1					1	
	Total						1					1	
<b>VIF: économique, dans le couple</b>	Acc.						1	2					1
	Total						1	2					1
<b>VIF: économique, envers des descendants</b>	Acc.							1					
	Total							1					
<b>VIF: économique, envers d'autres membres</b>	Acc.	3			1			1		1	1	1	
	Total	3			1			1		1	1	1	

**PH Hormones et dopage**

		2000	2013	2014	2015	2016	2017	2018	2019	2020	2021	2022	2023
<b>Engraissement illégal</b>	Tent.	1											
	Total	1											



**PH Drogues**

		2000	2013	2014	2015	2016	2017	2018	2019	2020	2021	2022	2023
<b>Vente de cocaïne</b>	Acc.									2		1	1
	Total									2		1	1
<b>Vente de drogues synthétiques</b>	Acc.									1			
	Total									1			
<b>Production de cannabis (culture)</b>	Acc.				1		1						
	Total				1		1						
<b>Vente de cannabis en grande quantité</b>	Acc.										1		
	Total										1		

**PH Traite des êtres humains**

		2000	2013	2014	2015	2016	2017	2018	2019	2020	2021	2022	2023
<b>TEH - exploitation sexuelle</b>	Acc.				1								
	Total				1								

**PH Violence dans l'espace public**

		2000	2013	2014	2015	2016	2017	2018	2019	2020	2021	2022	2023
<b>Violence physique (transport public)</b>	Acc.												1
	Total												1
<b>Violence physique (voie publique)</b>	Acc.	4	3	5	4	2	9		1	2	3	6	1
	Tent.						1					1	
	Total	4	3	5	4	2	10		1	2	3	7	1
<b>Violence physique (autre endroit public)</b>	Acc.						1		1				
	Total						1		1				
<b>Violence physique (endroit accessible au public)</b>	Acc.	9	13	7	3	4	4	7	7	2	4	4	5
	Total	9	13	7	3	4	4	7	7	2	4	4	5
<b>Violence sexuelle (voie publique)</b>	Acc.	2							1	1			
	Tent.				1								
	Total	2			1				1	1			



**PH Violence dans l'espace public**

		2000	2013	2014	2015	2016	2017	2018	2019	2020	2021	2022	2023
<b>Violence sexuelle (autre endroit public)</b>	Acc.							1					
	Total							1					
<b>Violence sexuelle (endroit accessible au public)</b>	Acc.		1		1		1	1				1	
	Total		1		1		1	1				1	
<b>Violence psychique (transport public)</b>	Acc.												1
	Total												1
<b>Violence psychique (voie publique)</b>	Acc.		9	6	1	1	10	8		7	3	3	7
	Total		9	6	1	1	10	8		7	3	3	7
<b>Violence psychique (autre endroit public)</b>	Acc.	1		1	1		1	2		1	1		
	Total	1		1	1		1	2		1	1		
<b>Violence psychique (endroit accessible au public)</b>	Acc.	9	6	6	3	7	5	6	2	4	2	1	3
	Total	9	6	6	3	7	5	6	2	4	2	1	3
<b>Vol à main armée (endroit accessible au public)</b>	Acc.		1										
	Total		1										
<b>Vol avec violence sans arme (voie publique)</b>	Acc.		1				1	1					
	Total		1				1	1					
<b>Vol avec violence sans arme (endr. acces. au pub.)</b>	Acc.											2	
	Total											2	

**PH Autre**

		2000	2013	2014	2015	2016	2017	2018	2019	2020	2021	2022	2023
<b>Cyberharcèlement</b>	Acc.		1	3			1		1			1	1
	Total		1	3			1		1			1	1
<b>Fraude à l'identité</b>	Acc.		3	2	2		1	2	1	1	3	1	2
	Total		3	2	2		1	2	1	1	3	1	2



# ***STATISTIQUES POLICIERES DE CRIMINALITE***

---

***LIEU DE PERPETRATION: COMMUNE***

**Lierneux**

***ANNEXE IV: FAITS ENREGISTRES  
NON CRIMINELS***



Lierneux

Faits non criminels

Maladies / Décès / Disparition

	2000	2013	2014	2015	2016	2017	2018	2019	2020	2021	2022	2023
Suicide	5	1	3	2	1	3	1	2	2	4	3	7
Personne malade	6		2	2	3	2		1	3	5	3	5
Décès suspect					1				1			
Décès naturel			1	5	4	3	1	1	2			
Disparition (personne disparue)	19	21	18	15	26	28	17	34	11	9	10	18
Accident (sauf roulage)				1				1	3		1	
Sécurité des travailleurs (accident du travail)												1
Autres	3											
<b>Total</b>	<b>33</b>	<b>22</b>	<b>24</b>	<b>25</b>	<b>35</b>	<b>36</b>	<b>19</b>	<b>39</b>	<b>22</b>	<b>18</b>	<b>17</b>	<b>31</b>

Appels

	2000	2013	2014	2015	2016	2017	2018	2019	2020	2021	2022	2023
Appels					1	1	5	2				
<b>Total</b>					<b>1</b>	<b>1</b>	<b>5</b>	<b>2</b>				

Problèmes sociaux

	2000	2013	2014	2015	2016	2017	2018	2019	2020	2021	2022	2023
Différends familiaux	6	5	6	2	3		1	1	2			4
Différend (pas de coups)	7	3	2	3	3		2		2	4	3	2
Affaire civile	3	3	1	2		1					1	
Protection de la jeunesse		2	1				2		1		1	
Autres	3	1	1		1			1				
<b>Total</b>	<b>19</b>	<b>14</b>	<b>11</b>	<b>7</b>	<b>7</b>	<b>1</b>	<b>5</b>	<b>2</b>	<b>5</b>	<b>4</b>	<b>5</b>	<b>6</b>



**Catastrophes**

	2000	2013	2014	2015	2016	2017	2018	2019	2020	2021	2022	2023
<b>Autres</b>											1	
<b>Total</b>											1	

**Agissements suspects**

	2000	2013	2014	2015	2016	2017	2018	2019	2020	2021	2022	2023
	3	1	2	6	3		1	1				
<b>Total</b>	3	1	2	6	3		1	1				

**Objets trouvés**

	2000	2013	2014	2015	2016	2017	2018	2019	2020	2021	2022	2023
						1	1					
<b>Total</b>						1	1					

**Objets perdus**

	2000	2013	2014	2015	2016	2017	2018	2019	2020	2021	2022	2023
	21	82	46	66	63	73	45	60	65	45	58	60
<b>Total</b>	21	82	46	66	63	73	45	60	65	45	58	60





**Autres non-infractions**

	2000	2013	2014	2015	2016	2017	2018	2019	2020	2021	2022	2023
Ordonnance de capture						1						
Non-respect des conditions			1							2		
Procès-verbal d'information	5	4	6	1	1	1	1					
Notification				1								
Demande signalement surveillance électronique												1
Fonction de contrôle armes		2										
Autres non infractions	3											
<b>Total</b>	<b>8</b>	<b>6</b>	<b>7</b>	<b>2</b>	<b>1</b>	<b>2</b>	<b>1</b>			<b>2</b>		<b>1</b>