

STATISTIQUES POLICIERES DE CRIMINALITE

LIEU DE PERPETRATION: COMMUNE

Liège

2000 - 2023

Police fédérale - DGRIDRIIBIPOL

STATISTIQUES POLICIERES DE CRIMINALITE

LIEU DE PERPETRATION: COMMUNE

Liège

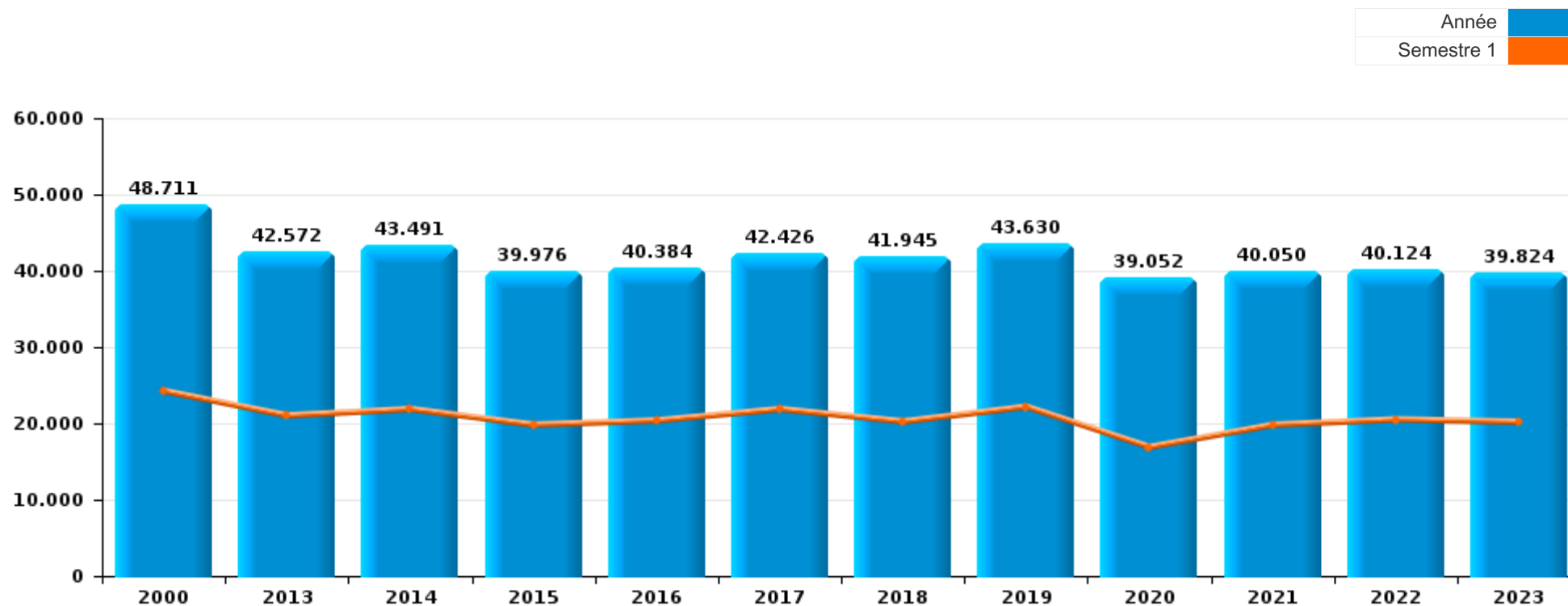
PARTIE I : INFRACTIONS JUDICIAIRES

CRIMINALITE ENREGISTREE COMMISE AU NIVEAU DE LA COMMUNE



Liège

	2000	2013	2014	2015	2016	2017	2018	2019	2020	2021	2022	2023
Nombre total des délits	48.711	42.572	43.491	39.976	40.384	42.426	41.945	43.630	39.052	40.050	40.124	39.824





Liège

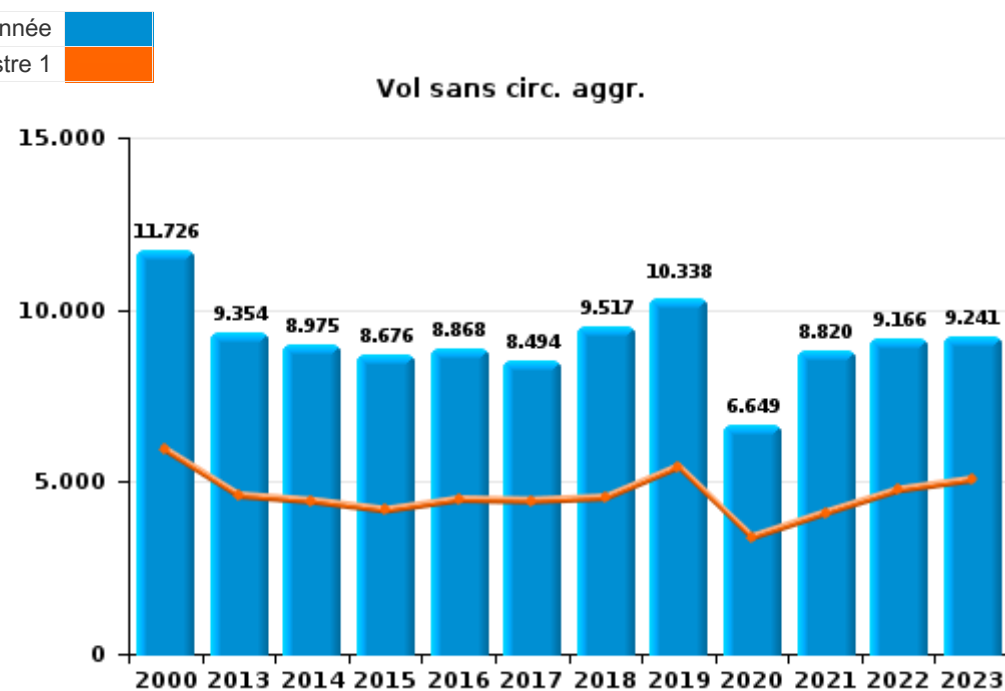
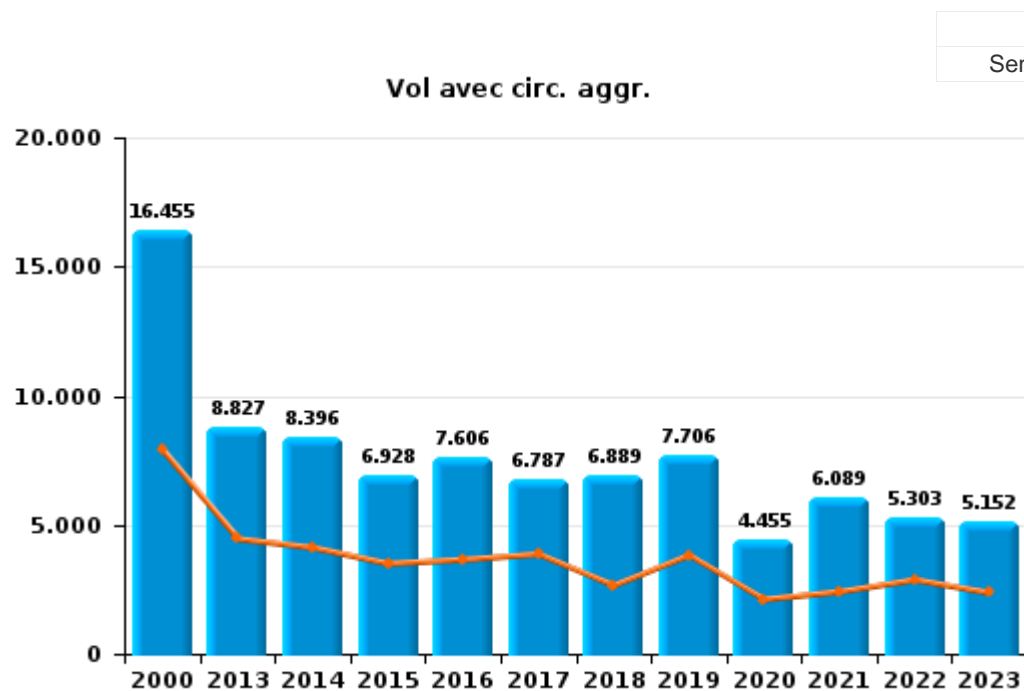
	2000	2013	2014	2015	2016	2017	2018	2019	2020	2021	2022	2023
Vol et extorsion	30.013	18.434	17.634	15.855	16.716	15.599	16.706	18.322	11.317	15.146	14.760	14.567
Infr. contre l'intégrité physique	2.466	3.517	3.639	3.582	3.734	3.958	3.987	3.846	3.036	3.230	3.498	3.289
Dégradation de la propriété	3.318	3.571	3.811	3.015	2.702	2.943	2.852	2.879	2.520	2.479	2.317	2.362
Législation sur les étrangers	628	2.449	3.059	2.656	2.711	3.350	3.029	3.230	2.669	2.728	2.727	2.617
Registre de population	945	2.925	3.236	2.991	2.570	2.605	2.499	2.383	2.093	1.996	2.398	2.273
Drogues	1.380	1.326	1.419	1.397	1.916	2.318	2.194	2.033	1.912	1.806	2.575	2.982
Fraude	2.365	1.420	1.356	1.451	1.456	1.430	1.541	1.572	1.344	1.497	1.890	1.819
Infr. contre autres valeurs morales et sentiments	561	1.463	1.551	1.650	1.580	1.887	1.850	1.713	1.445	1.579	1.748	1.729
Infr. contre la sécurité publique	1.941	1.348	1.544	1.526	1.320	1.391	1.482	1.273	1.188	1.239	1.150	1.201
Ivresse et alcool	505	1.261	1.274	1.286	1.199	1.105	964	976	635	739	916	862
Criminalité informatique		547	542	577	532	535	582	1.058	1.053	1.528	1.863	1.879
Armes et explosifs	366	657	664	750	741	822	929	909	835	808	817	882
Santé publique	63	56	37	27	41	329	91	80	5.775	2.223	123	86
Infr. contre la foi publique	1.195	803	749	699	651	670	455	452	427	384	447	426
Infr. contre les mœurs	434	410	401	366	402	443	527	527	493	507	536	495
Infr. contre l'autorité publique	369	366	407	364	310	391	372	354	363	344	281	262
Environnement	492	159	156	154	159	199	180	235	174	271	414	367
Infr. relative au statut juridique de l'enfant	210	347	403	351	334	255	193	142	125	153	131	128
Code pénal social	12	266	242	174	213	392	268	275	199	189	243	284
Protection de la jeunesse	105	219	178	189	150	214	166	212	200	273	369	356
Infr. contre la famille	376	287	256	199	187	262	246	154	147	148	149	147
Protection de la personne	134	112	175	153	126	307	159	167	148	208	197	193
Autres lois spéciales	42	63	77	93	228	223	191	220	524	52	98	151
Protection des revenus publics	12	33	68	52	56	155	120	238	156	157	150	157
Législation économique	6	59	52	44	50	264	119	127	74	94	73	98
Infr. contre la liberté individuelle	48	58	72	72	80	92	89	68	62	65	65	65
Pratiques commerciales	92	84	87	56	57	86	26	21	25	74	44	28
Carte d'identité	142	173	65	50	20	47	21	56	26	23	24	20
Travail	56	90	110	90	40	60	38	27	26	30	43	16
Contravention Code pénal	412	2	6	5	4	1	4	3	4	3	1	6
Traite des êtres humains		19	18	20	21	24	13	17	21	19	15	19
Loi du football		6	10	22	20	14	7	22	4	28	18	30
Marchand de sommeil		18	43	11	13	13	15	17	8	9	18	4
Législation sur les élections	1		112									
Exercice illégal de l'autorité publique	19	7	14	12	9	9	7	5	10	7	9	4
Infr. contre la Sécurité de l'Etat		5	9	19	19	12	9	2	7	3	9	8
Sécurité privée	2	9	9	9	8	8	6	7	1	1	2	1
Hormones et dopage		2	2	8	8	11	7	6	2	1	1	
Provocation crime ou délits									2	5	2	10
Autres infractions Code pénal		1	2			2		1	1	1	1	
Code pénal militaire et milice	1		2		1					2	2	1
Exploitation de la mendicité				1			1	1	1	1		
Sous-total	48.711	42.572	43.491	39.976	40.384	42.426	41.945	43.630	39.052	40.050	40.124	39.824
Contravention règlement policier local	3	892	1.096	2.911	2.680	6.201	5.488	4.925	3.927	4.763	4.869	4.391
Sous-total	3	892	1.096	2.911	2.680	6.201	5.488	4.925	3.927	4.763	4.869	4.391
Total	48.714	43.464	44.587	42.887	43.064	48.627	47.433	48.555	42.979	44.813	44.993	44.215



I.1. Catégorie des infractions : Vol et extorsion (top 5 des infractions au niveau national 2023)

Liège

	2000	2013	2014	2015	2016	2017	2018	2019	2020	2021	2022	2023
Vol sans circ. agr.	11.726	9.354	8.975	8.676	8.868	8.494	9.517	10.338	6.649	8.820	9.166	9.241
Vol avec circ. agr.	16.455	8.827	8.396	6.928	7.606	6.787	6.889	7.706	4.455	6.089	5.303	5.152
Vol non spécifié	1.695	80	101	52	81	107	119	115	91	118	167	73
Extorsion	134	173	160	199	160	210	181	163	121	119	124	101
Autres	3		2		1	1			1			
Total	30.013	18.434	17.634	15.855	16.716	15.599	16.706	18.322	11.317	15.146	14.760	14.567





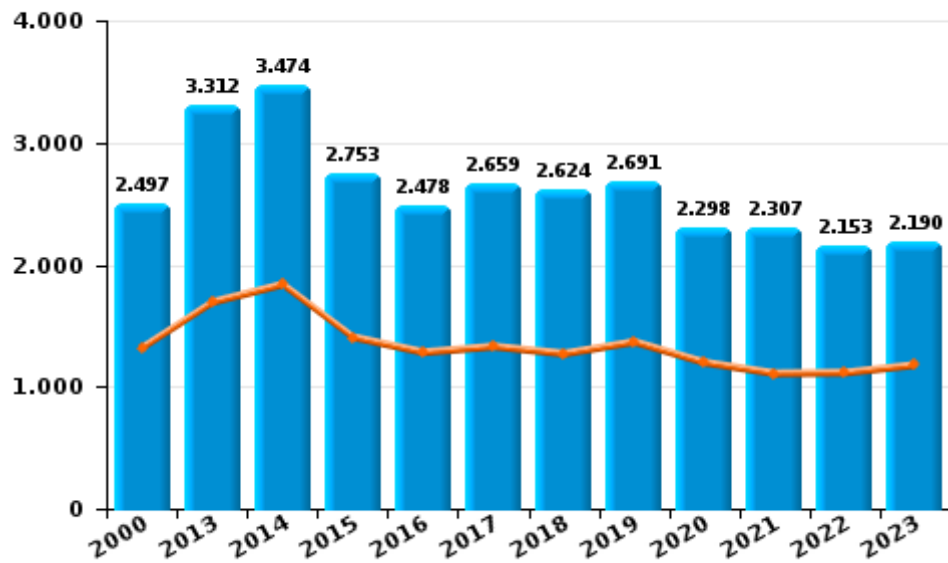
I.2. Catégorie des infractions : Dégradation de la propriété (top 5 des infractions au niveau national 2023)

Liège

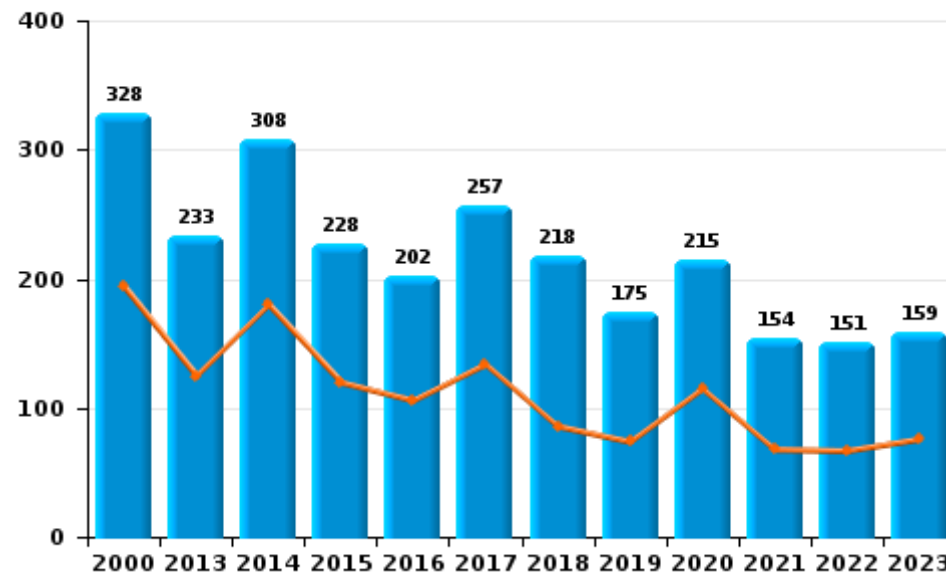
	2000	2013	2014	2015	2016	2017	2018	2019	2020	2021	2022	2023
Vandalisme	2.497	3.312	3.474	2.753	2.478	2.659	2.624	2.691	2.298	2.307	2.153	2.190
Incendie volontaire	168	150	229	146	129	166	153	109	149	91	101	105
Incendie involontaire	160	83	79	82	73	91	65	66	66	63	50	54
Destruction, dénaturation, dégradation	491	21	27	34	19	27	9	13	7	16	11	11
Destruction par explosion volontaire	2	5	2		3		1			2	2	2
Total	3.318	3.571	3.811	3.015	2.702	2.943	2.852	2.879	2.520	2.479	2.317	2.362

Année	■
Semestre 1	■

Vandalisme



Incendie

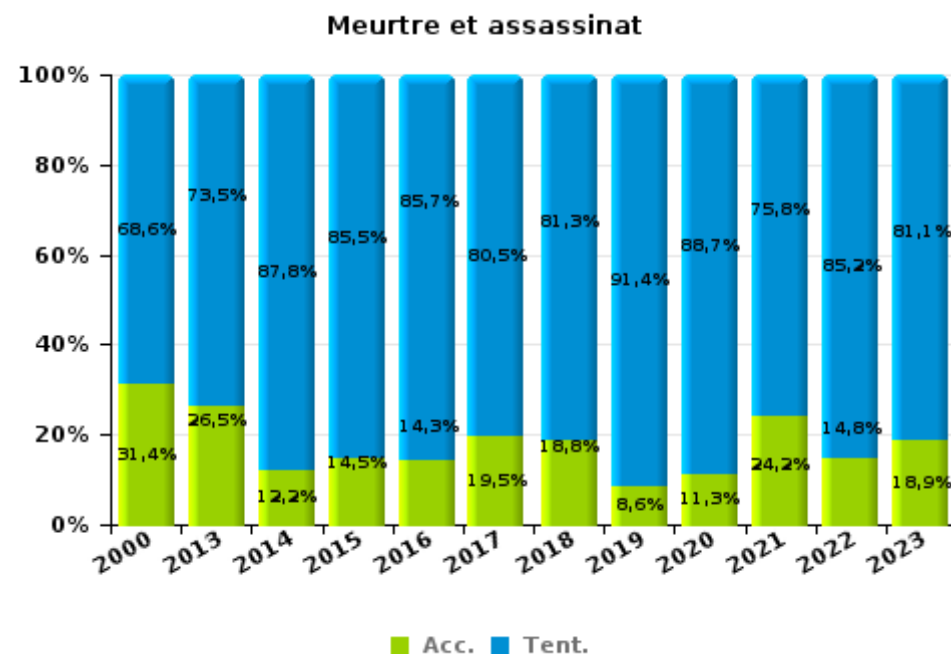
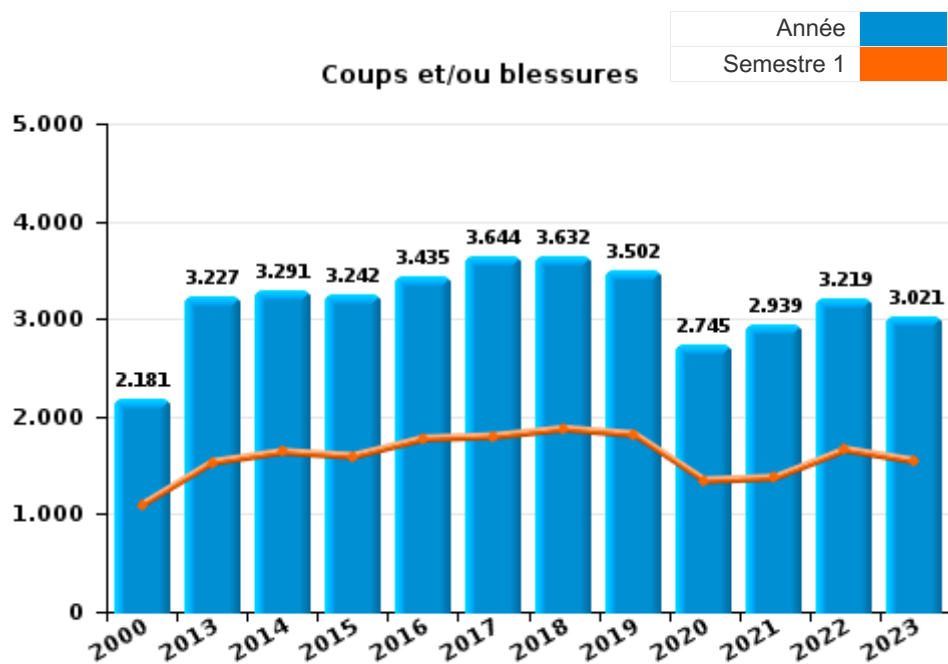




I.3. Catégorie des infractions : Infr. contre l'intégrité physique (top 5 des infractions au niveau national 2023)

Liège

	2000	2013	2014	2015	2016	2017	2018	2019	2020	2021	2022	2023
Coups et/ou blessures	2.181	3.227	3.291	3.242	3.435	3.644	3.632	3.502	2.745	2.939	3.219	3.021
Autres	250	256	299	285	257	273	291	286	238	229	218	215
Meurtre et assassinat	35	34	49	55	42	41	64	58	53	62	61	53
Total	2.466	3.517	3.639	3.582	3.734	3.958	3.987	3.846	3.036	3.230	3.498	3.289

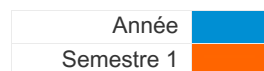




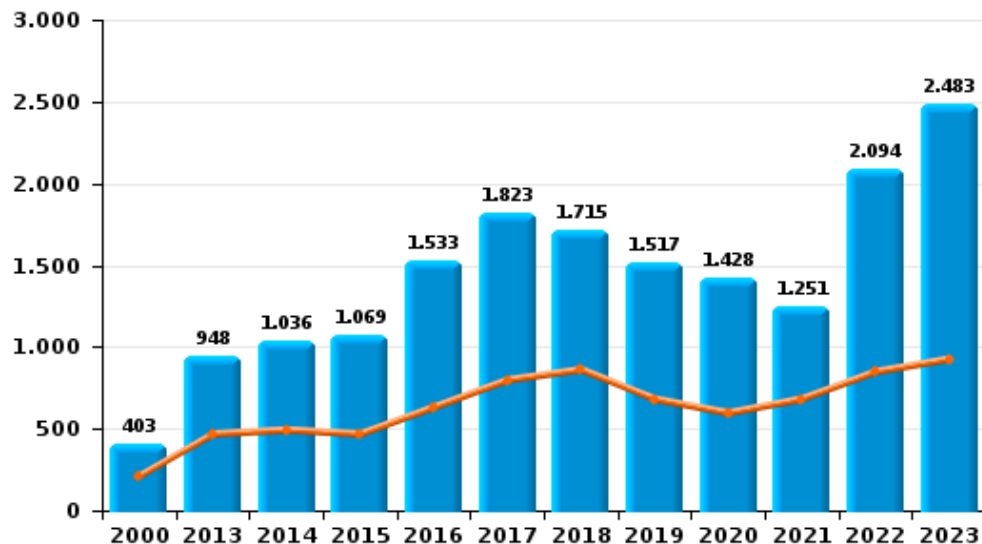
I.4. Catégorie des infractions : Drogues (top 5 des infractions au niveau national 2023)

Liège

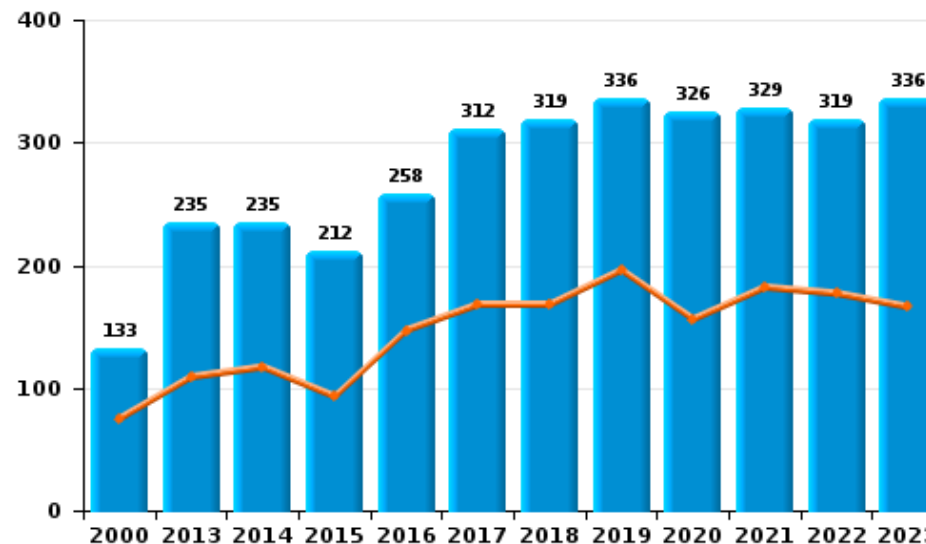
	2000	2013	2014	2015	2016	2017	2018	2019	2020	2021	2022	2023
Détention	403	948	1.036	1.069	1.533	1.823	1.715	1.517	1.428	1.251	2.094	2.483
Commerce	133	235	235	212	258	312	319	336	326	329	319	336
Importation et exportation	435	62	75	53	38	37	36	30	22	57	37	44
Usage	368	35	13	13	29	76	44	57	52	94	61	61
Fabrication	5	26	26	30	36	39	60	60	45	46	32	24
Autres	36	20	34	20	22	31	20	33	39	29	32	34
Total	1.380	1.326	1.419	1.397	1.916	2.318	2.194	2.033	1.912	1.806	2.575	2.982



Détention



Commerce





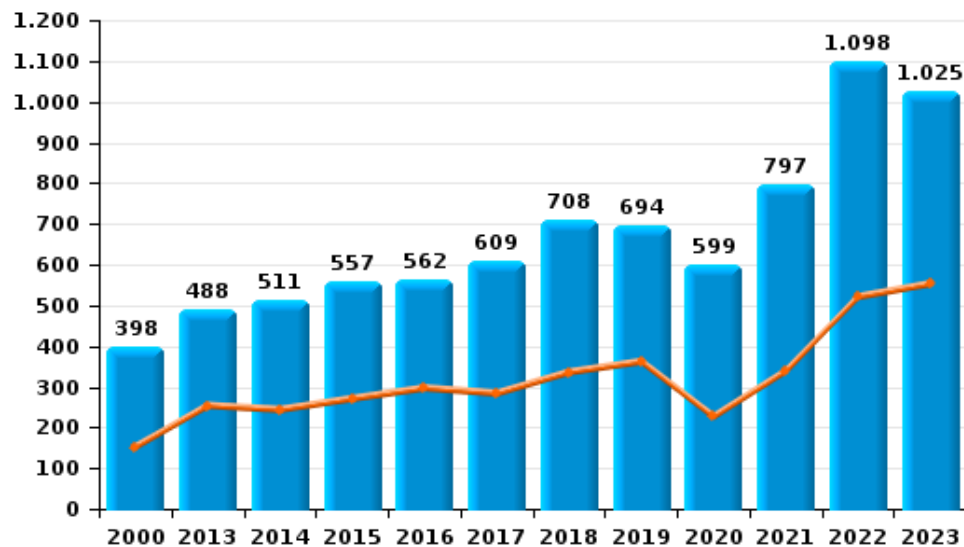
I.5. Catégorie des infractions : Fraude (top 5 des infractions au niveau national 2023)

Liège

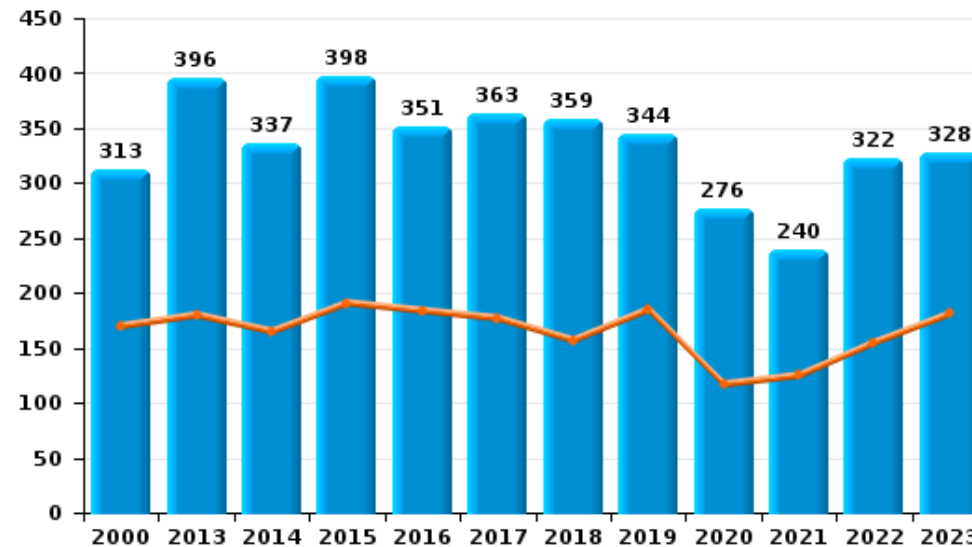
	2000	2013	2014	2015	2016	2017	2018	2019	2020	2021	2022	2023
Escroquerie	398	488	511	557	562	609	708	694	599	797	1.098	1.025
Abus de confiance et infr. apparentées	313	396	337	398	351	363	359	344	276	240	322	328
Détournement et destruction frauduleuse	1.171	117	133	159	155	130	187	203	153	143	157	128
Recel	238	255	228	212	235	192	162	199	188	214	211	185
Fraudes: Autres	129	70	54	41	47	39	32	55	86	80	67	113
Grivèlerie	105	60	60	53	72	60	66	40	28	16	32	36
Infr. liées à l'insolvabilité	11	34	33	31	34	37	27	37	14	7	3	4
Total	2.365	1.420	1.356	1.451	1.456	1.430	1.541	1.572	1.344	1.497	1.890	1.819



Escroquerie



Abus de confiance et infr. apparentées



STATISTIQUES POLICIERES DE CRIMINALITE

LIEU DE PERPETRATION: COMMUNE

Liège

PARTIE II : FIGURES CRIMINELLES / PHENOMENES



Liège

FC Vol moyen de transport

	2000	2013	2014	2015	2016	2017	2018	2019	2020	2021	2022	2023
Vol de voiture	3.792	588	525	463	446	445	412	330	204	311	304	299
Vol de moto	114	62	54	45	39	28	28	23	21	29	42	30
Carjacking	145	28	30	33	32	28	21	19	19	40	20	34
Homejacking	10	1	4	4	5	3	1	2	1		2	2
Vol dans les garages	23	32	12	19	17	40	39	26	17	22	21	25
Vol de vélomoteur	348	121	129	99	102	72	62	67	82	92	128	114
Vol de vélo	206	287	320	414	525	462	568	508	442	678	760	494

FC Cambriolage

	2000	2013	2014	2015	2016	2017	2018	2019	2020	2021	2022	2023
Cambriolage dans habitation	3.742	3.007	2.596	2.156	1.790	1.762	1.985	1.796	1.214	1.681	1.522	1.412
Cambriolage ds entreprise ou commerce	1.485	518	571	573	576	518	348	318	294	326	306	350
Cambriolage ds service public ou bâtiment administ	414	189	185	166	244	181	180	126	149	99	96	83
Vol au bélier	10	1		1	1		1	5				
Cambriolage dans bâtiment (total)	5.622	3.710	3.349	2.892	2.606	2.455	2.512	2.235	1.656	2.103	1.922	1.840



FC Vol autre

	2000	2013	2014	2015	2016	2017	2018	2019	2020	2021	2022	2023
Vol à main armée	768	282	267	381	318	304	259	239	161	206	165	189
Vol avec violence sans arme	1.866	1.591	1.482	1.503	1.470	1.209	1.294	1.385	797	993	998	1.032
Vol dans ou sur un véhicule	7.589	4.514	4.758	3.625	4.529	3.869	4.249	5.417	2.809	4.074	3.681	3.517
Sacjacking dans une voiture		9	4	14	2	1	2	2	2		1	1
Vol d'armes et explosifs	105	73	77	53	50	64	62	72	45	58	45	41
Steaming		2			1				1	1	2	2
Arrachage de sac à main	431	175	130	66	58	44	57	51	23	28	15	20
Vol à l'arraché	610	836	703	791	630	564	587	431	226	360	335	372
Vol à la tire	3.931	2.193	1.791	1.705	1.931	1.986	2.034	2.626	1.472	2.411	2.342	2.572
Vol à l'étalage	1.062	1.011	867	879	1.055	1.077	1.068	994	672	684	673	751
Vol par ruse	648	337	216	225	148	135	173	97	103	245	305	357
Vol de métaux	41	95	73	142	54	44	72	43	46	30	49	34
Vol sur les chantiers	118	66	77	69	60	49	47	73	79	80	71	61
Home-invasion			3	4	4	14	4	2	2	5	3	11
Vol d'animaux	15	10	10	13	14	9	14	15	7	7	8	13
Vol de cargaison		4	1	4	1	2	7	4		2	2	4

Criminalité ICT

	2000	2013	2014	2015	2016	2017	2018	2019	2020	2021	2022	2023
Fraude de cartes de paiements	112	335	322	355	234	286	311	502	545	801	906	885
Phishing			1		1	1	2	5	5	4	14	41
Ransomware					1	6	2			2		1
Shouldersurfing		8		3		15	23	38	17	8	9	28
Skimming		1	4	4	3	5	1	6	8	14	5	6



FC Autre

	2000	2013	2014	2015	2016	2017	2018	2019	2020	2021	2022	2023
Violence contre les métiers d'intérêt général	49	80	80	77	70	70	66	84	59	57	87	62
Viol collectif	19	7	16	15	13	15	12	14	4	13	8	6
Graffiti	7	168	237	174	115	83	93	123	162	98	55	115
Dégradation de voiture	689	1.611	1.629	1.332	1.123	1.248	1.132	1.184	916	1.043	1.011	1.049
Rixe au couteau	39	48	22	40	42	32	35	21	8	25	43	35

PH Violence intrafamiliale (VIF)

	2000	2013	2014	2015	2016	2017	2018	2019	2020	2021	2022	2023
VIF: physique, dans le couple	305	949	873	928	981	1.107	1.085	986	929	918	901	876
VIF: physique, envers des descendants	46	74	109	92	101	116	114	101	98	87	102	112
VIF: physique, envers d'autres membres	219	102	114	85	140	134	140	116	118	96	125	99

VIF: sexuelle, dans le couple	2		1		3			2	1	2	3	
VIF: sexuelle, envers des descendants	22	12	21	20	10	16	20	20	17	13	6	
VIF: sexuelle, envers d'autres membres	4				1		1		1			

VIF: psychique, dans le couple	488	557	581	527	489	533	455	300	292	346	335	300
VIF: psychique, envers des descendants	2	3	2	4	1	6	5	2	4	13	4	10
VIF: psychique, envers d'autres membres	3	7	7	4	9	8	9	3	6	7	7	11

VIF: économique, dans le couple	4	10	18	17	14	20	14	11	13	18	15	16
VIF: économique, envers des descendants	39		1	1	3	1				2		
VIF: économique, envers d'autres membres	245	72	72	52	65	57	40	28	22	24	15	15

PH Hormones et dopage

	2000	2013	2014	2015	2016	2017	2018	2019	2020	2021	2022	2023
Dopage humain	28	5	3	10	14	12	10	7	7	14	2	7
Engraissement illégal			1				2	2		1	1	



PH Drogues

	2000	2013	2014	2015	2016	2017	2018	2019	2020	2021	2022	2023
Vente de cocaïne	30	47	36	51	66	85	78	79	69	73	87	123
Import-export de cocaïne	1	5	5	5	3	5	6	5	4			1
Production de drogues synthétiques			1								1	1
Import-export de drogues synthétiques		2	2	6	1	5	2	1	2	3	3	6
Vente de drogues synthétiques	1	8	8	16	14	12	8	15	9	7	9	23
Production de cannabis (culture)		15	11	14	17	15	18	17	16	16	2	10
Import-export de cannabis en grande quantité			3						1	9	5	9
Vente de cannabis en grande quantité		1	1		1	1	5	2	1		2	9
Import-export d'héroïne	5	19	7	7	6	2	8	2	3			
Vente-traffic d'héroïne	31	67	55	56	49	72	44	47	44	45	48	47

PH Trafic d'armes

	2000	2013	2014	2015	2016	2017	2018	2019	2020	2021	2022	2023
Commerce et production d'arme à feu et mun.	1	6	3	13	8	14	10	16	5	6	7	11
Commerce et production d'arme non à feu	1	2	3	5	4	7	3	1	3	1	2	1

PH Traite des êtres humains

	2000	2013	2014	2015	2016	2017	2018	2019	2020	2021	2022	2023
TEH - exploitation économique	1	8	13	14	10	16	8	10	12	8	5	5
TEH - exploitation sexuelle	64	22	17	9	20	15	10	19	39	30	23	37



PH Violence dans l'espace public

	2000	2013	2014	2015	2016	2017	2018	2019	2020	2021	2022	2023
Violence physique (transport public)	76	64	63	73	52	65	62	97	70	66	60	63
Violence physique (voie publique)	880	1.442	1.530	1.428	1.538	1.645	1.637	1.642	1.151	1.303	1.449	1.392
Violence physique (autre endroit public)	79	27	31	33	30	38	26	35	37	41	22	30
Violence physique (endroit accessible au public)	379	416	441	438	441	429	440	441	221	264	383	390
Violence sexuelle (transport public)	13	13	16	15	14	12	25	19	12	26	28	35
Violence sexuelle (voie publique)	66	155	118	128	107	102	129	119	126	101	129	106
Violence sexuelle (autre endroit public)	12	5	14	8	9	10	5	10	11	6	5	12
Violence sexuelle (endroit accessible au public)	36	38	34	34	45	44	52	47	45	44	63	58
Violence psychique (transport public)	94	82	88	80	49	70	70	68	54	69	46	64
Violence psychique (voie publique)	653	944	1.094	1.017	845	972	995	955	894	879	929	874
Violence psychique (autre endroit public)	107	88	104	85	62	82	69	64	40	57	43	60
Violence psychique (endroit accessible au public)	364	343	316	377	331	313	306	316	238	253	277	301
Vol à main armée (transport public)	13	4	8	11	5	7	1	4	3	5	4	6
Vol à main armée (voie publique)	417	159	141	204	153	155	108	132	79	104	94	123
Vol à main armée (autre endroit public)	8	2	8	3	3	7	3	3	2	4	1	3
Vol à main armée (endroit accessible au public)	213	62	76	120	113	92	102	66	42	57	31	29
Vol avec violence sans arme (transport public)	69	51	66	61	50	41	34	48	31	32	29	42
Vol avec violence sans arme (voie publique)	1.303	1.239	1.079	1.148	1.062	886	915	1.057	552	731	722	725
Vol avec violence sans arme (autre endroit public)	24	24	22	19	21	20	17	24	17	15	7	12
Vol avec violence sans arme (endr. acces. au pub.)	213	141	172	168	205	158	179	140	92	109	133	133

PH Autre

	2000	2013	2014	2015	2016	2017	2018	2019	2020	2021	2022	2023
Faux policiers	3	58	35	7	10	6	3	3	2	8	6	1
Terrorisme, extrémisme et radicalisme		6	15	24	30	20	14	3	8	5	12	18
Cyberharcèlement	121	109	57	121	79	97	102	63	115	161	137	121
Fraude à l'identité	270	344	279	285	291	319	185	179	173	140	172	157

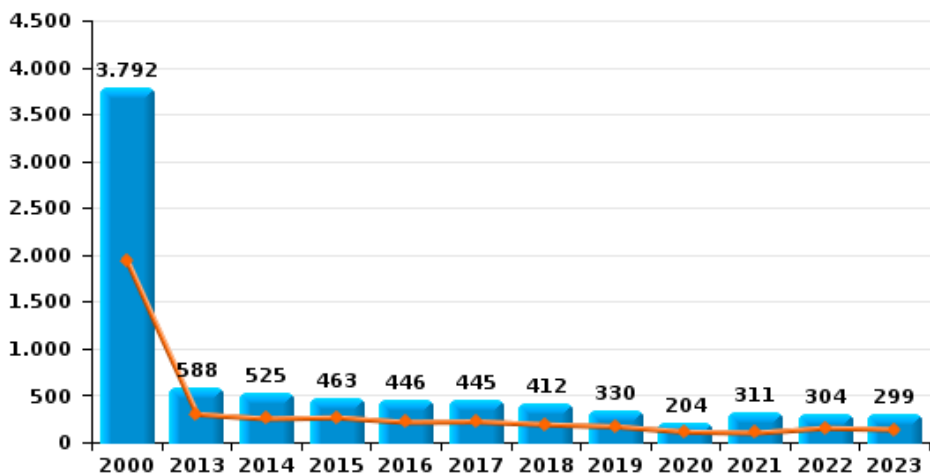




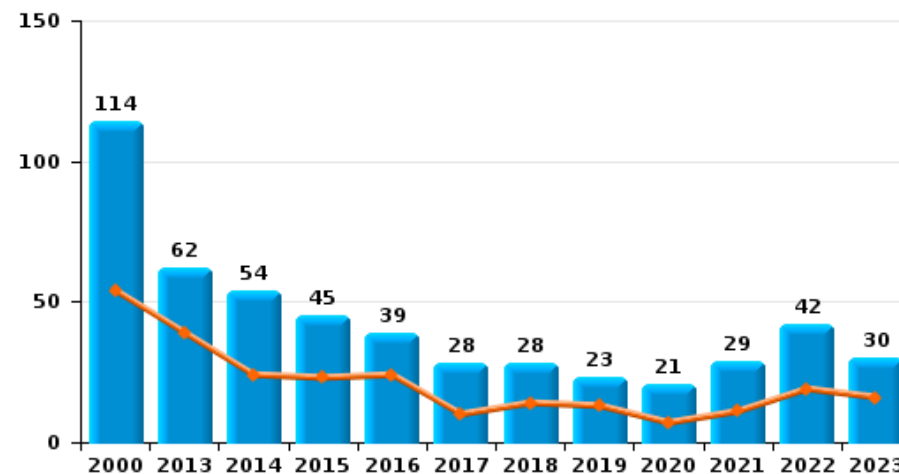
Liège

Année	■
Semestre 1	■

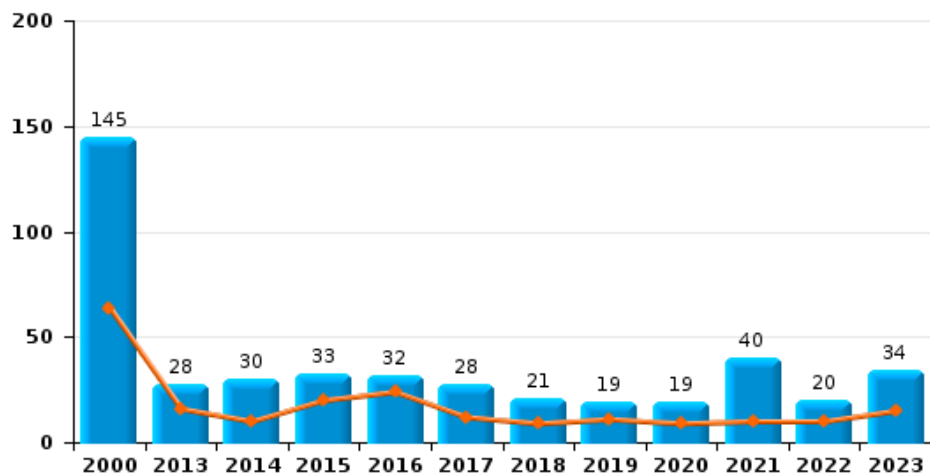
Vol de voiture



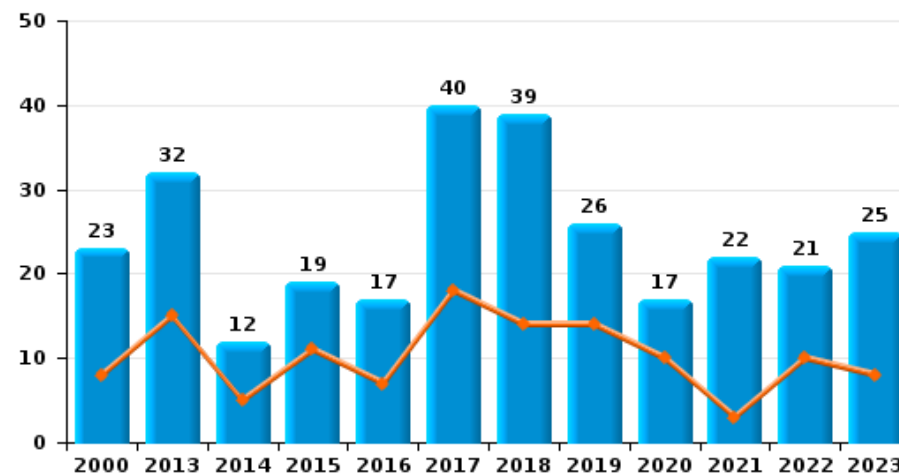
Vol de moto



Carjacking



Vol dans les garages

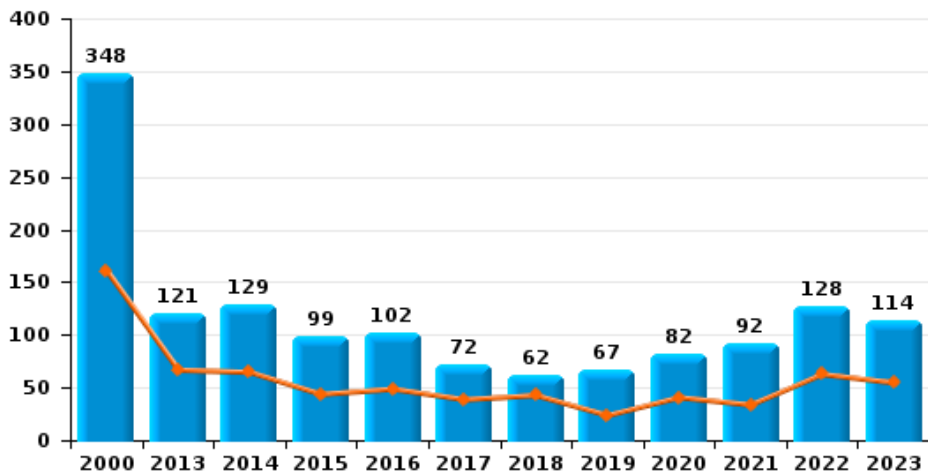




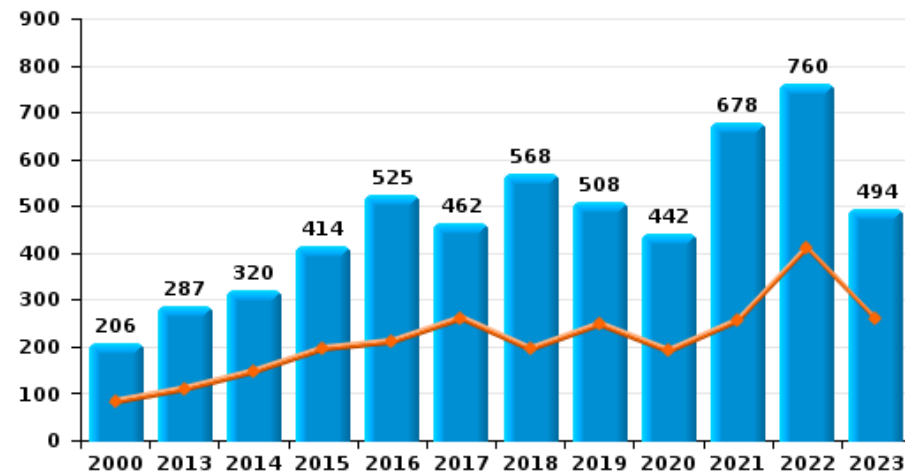
Liège

Année	■
Semestre 1	■

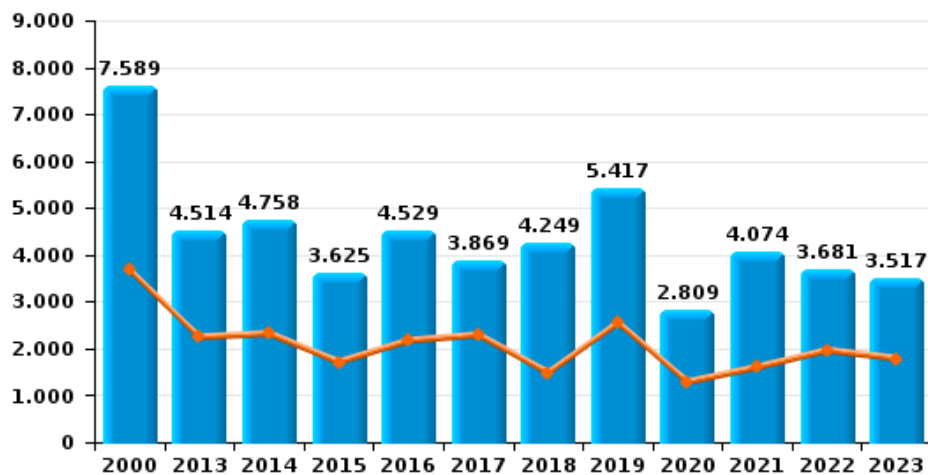
Vol de vélomoteur



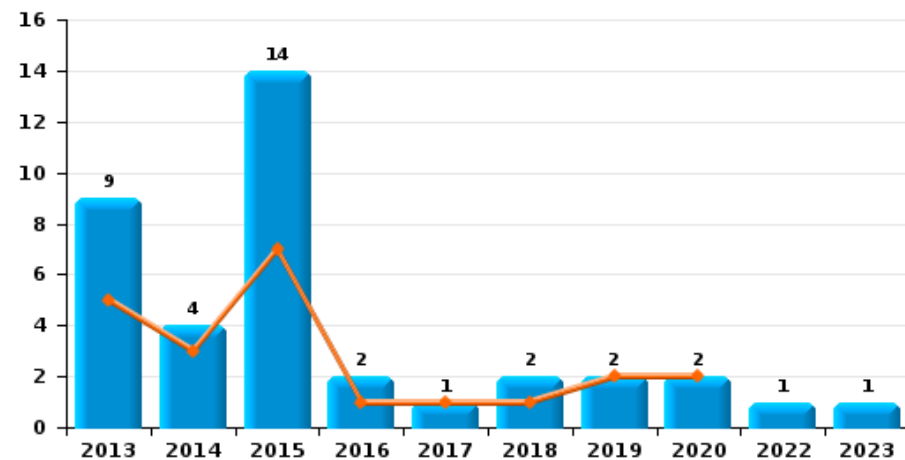
Vol de vélo



Vol dans ou sur un véhicule



Sacjacking dans une voiture

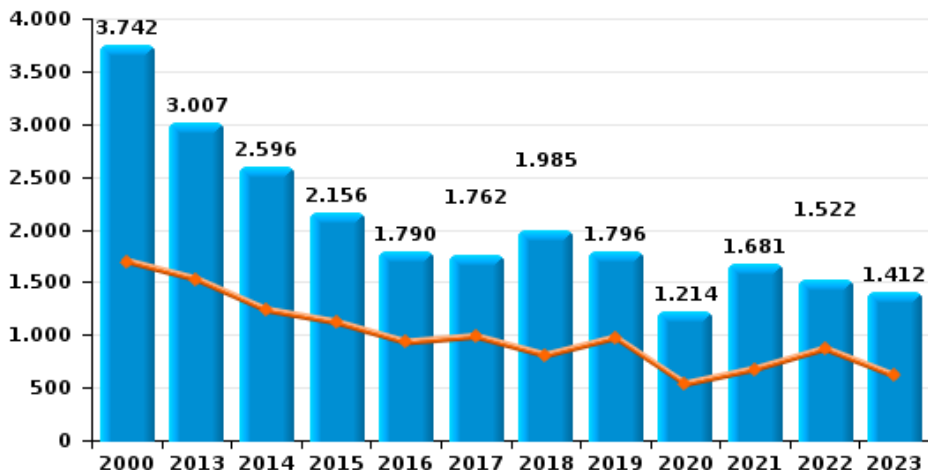




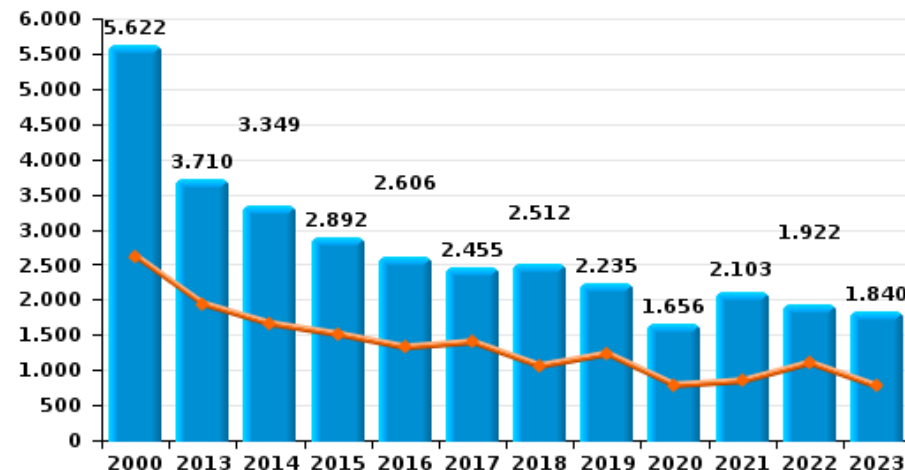
Liège

Année	■
Semestre 1	■

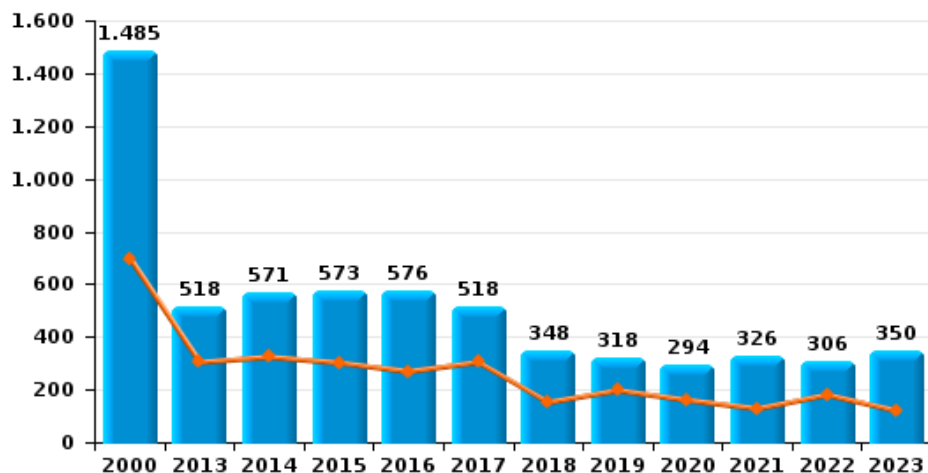
Cambriolage dans habitation



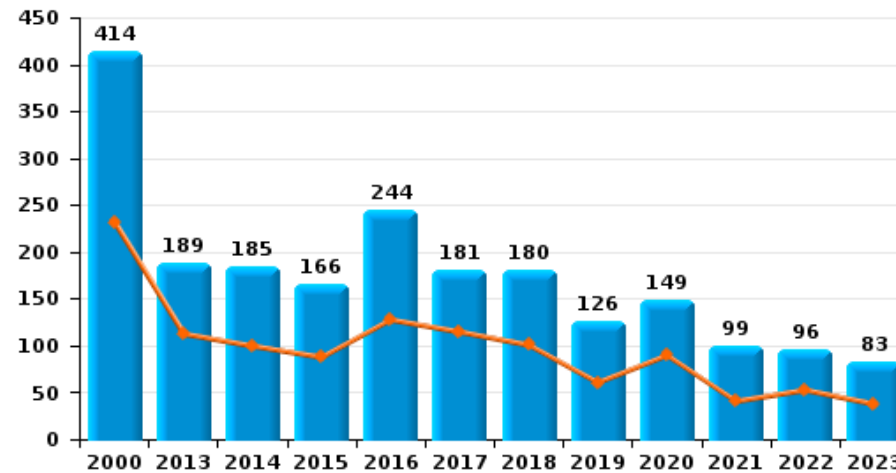
Cambriolage dans bâtiment (total)



Cambriolage ds entreprise ou commerce



Cambriolage ds service public ou bâtiment administratif

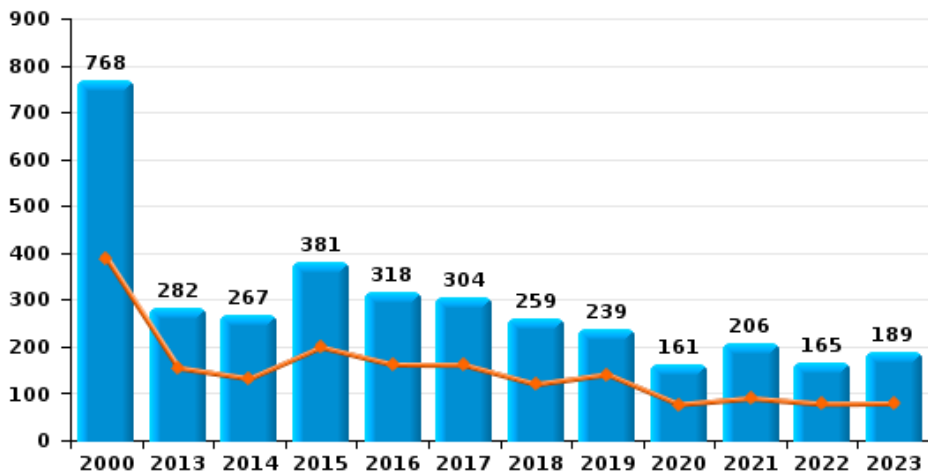




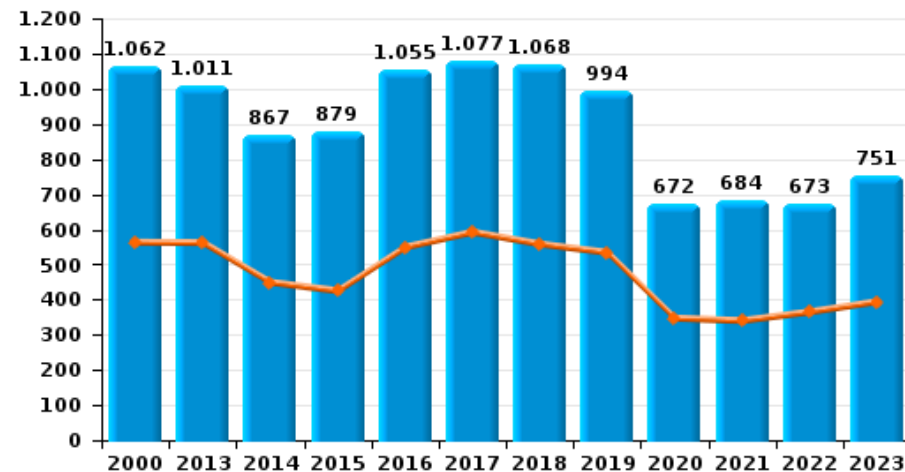
Liège

Année	■
Semestre 1	■

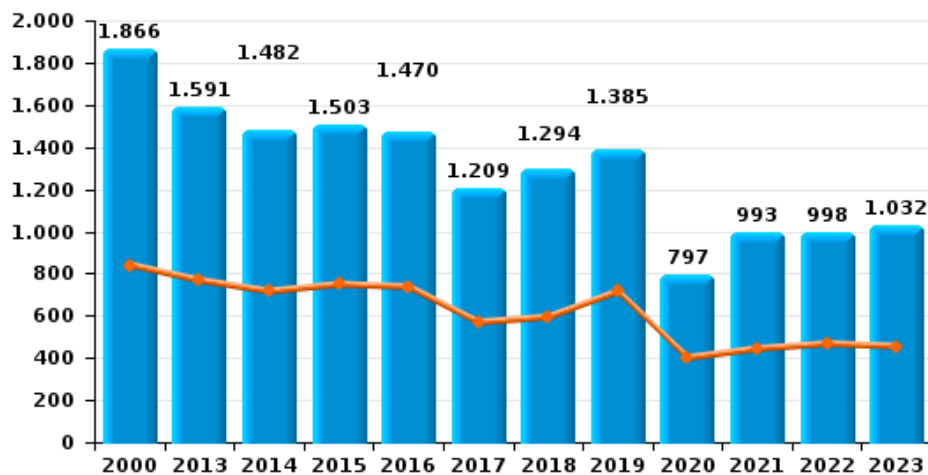
Vol à main armée



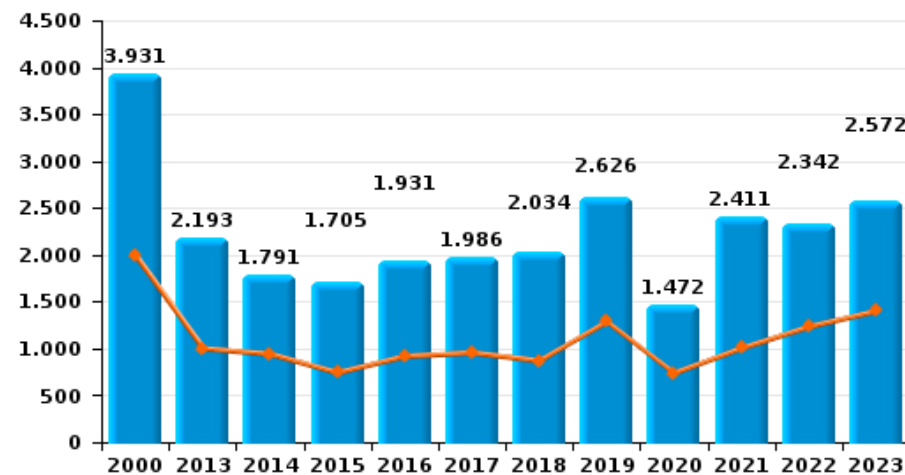
Vol à l'étalage



Vol avec violence sans arme



Vol à la tire

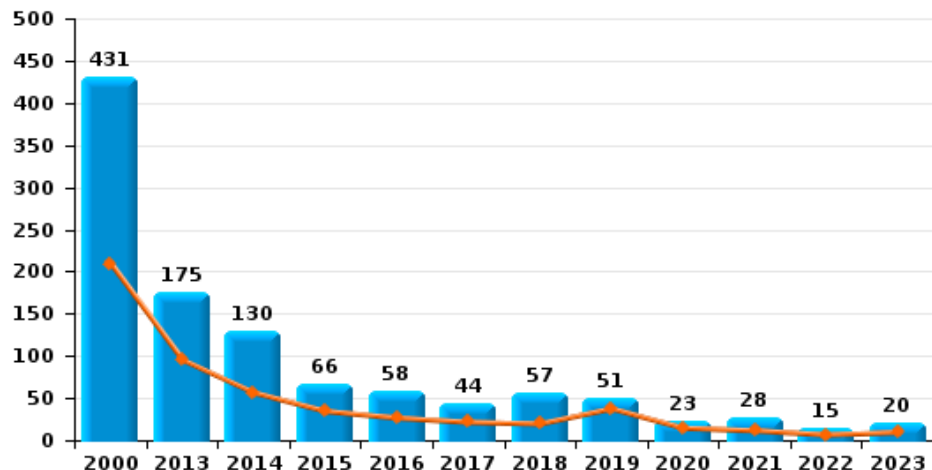




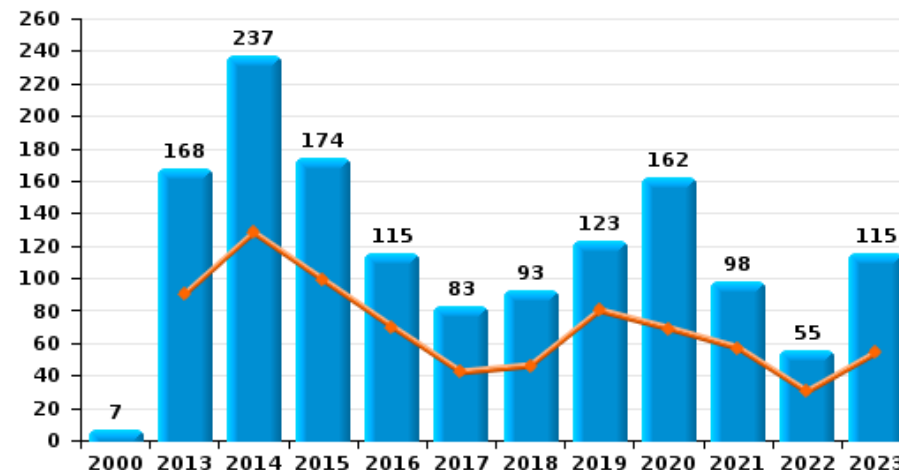
Liège

Année ■
Semestre 1 ■

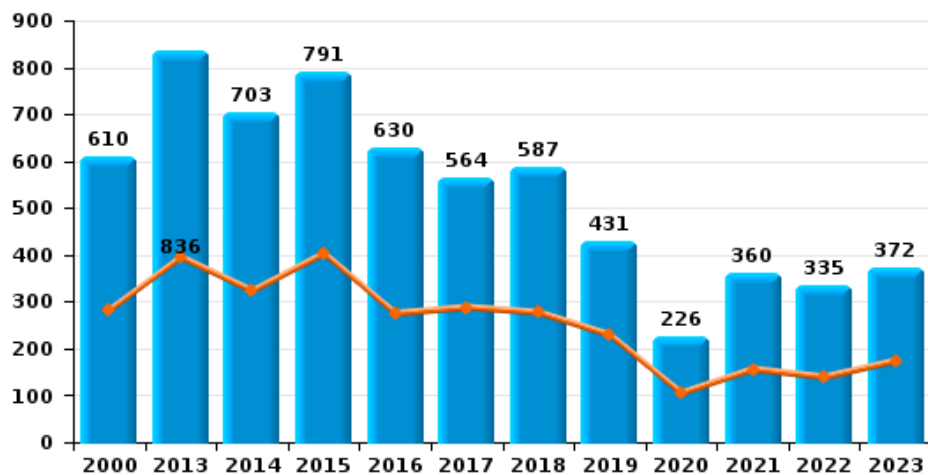
Arrachage de sac à main



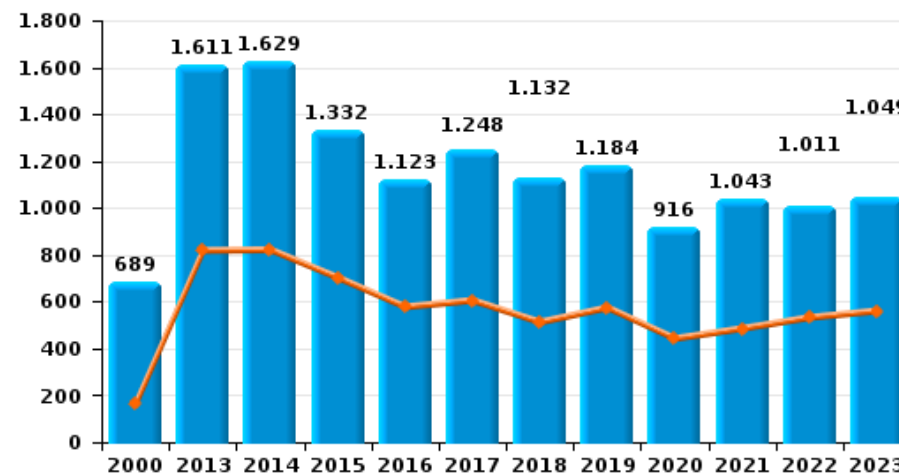
Graffiti



Vol à l'arraché



Dégradation de voiture





Liège

FC Vol moyen de transport

		2000	2013	2014	2015	2016	2017	2018	2019	2020	2021	2022	2023
Vol de voiture	Sem 1	1.942	303	255	268	218	224	193	171	115	104	156	140
	Sem 2	1.850	285	270	195	228	221	219	159	89	207	148	159
Total		3.792	588	525	463	446	445	412	330	204	311	304	299
Vol de moto	Sem 1	54	39	24	23	24	10	14	13	7	11	19	16
	Sem 2	60	23	30	22	15	18	14	10	14	18	23	14
Total		114	62	54	45	39	28	28	23	21	29	42	30
Carjacking	Sem 1	64	16	10	20	24	12	9	11	9	10	10	15
	Sem 2	81	12	20	13	8	16	12	8	10	30	10	19
Total		145	28	30	33	32	28	21	19	19	40	20	34
Homejacking	Sem 1	3	1	4	2	1	2	1	2	1		2	
	Sem 2	7			2	4	1						2
Total		10	1	4	4	5	3	1	2	1		2	2
Vol dans les garages	Sem 1	8	15	5	11	7	18	14	14	10	3	10	8
	Sem 2	15	17	7	8	10	22	25	12	7	19	11	17
Total		23	32	12	19	17	40	39	26	17	22	21	25
Vol de vélomoteur	Sem 1	161	67	65	44	49	39	43	24	41	34	63	55
	Sem 2	187	54	64	55	53	33	19	43	41	58	65	59
Total		348	121	129	99	102	72	62	67	82	92	128	114
Vol de vélo	Sem 1	83	110	147	196	211	261	195	248	191	256	412	259
	Sem 2	123	177	173	218	314	201	373	260	251	422	348	235
Total		206	287	320	414	525	462	568	508	442	678	760	494



FC Cambriolage

		2000	2013	2014	2015	2016	2017	2018	2019	2020	2021	2022	2023
Cambriolage dans habitation	Sem 1	1.698	1.527	1.236	1.120	930	985	806	974	535	676	869	611
	Sem 2	2.044	1.480	1.360	1.036	860	777	1.179	822	679	1.005	653	801
Total		3.742	3.007	2.596	2.156	1.790	1.762	1.985	1.796	1.214	1.681	1.522	1.412
Cambriolage ds entreprise ou commerce	Sem 1	699	305	325	303	270	305	153	198	161	129	181	121
	Sem 2	786	213	246	270	306	213	195	120	133	197	125	229
Total		1.485	518	571	573	576	518	348	318	294	326	306	350
Cambriolage ds service public ou bâtiment administ	Sem 1	232	113	100	88	128	115	101	61	90	41	53	38
	Sem 2	182	76	85	78	116	66	79	65	59	58	43	45
Total		414	189	185	166	244	181	180	126	149	99	96	83
Vol au bélier	Sem 1	7			1				5				
	Sem 2	3	1			1		1					
Total		10	1		1	1		1	5				
Cambriolage dans bâtiment (total)	Sem 1	2.622	1.941	1.659	1.511	1.325	1.399	1.059	1.231	785	845	1.102	770
	Sem 2	3.000	1.769	1.690	1.381	1.281	1.056	1.453	1.004	871	1.258	820	1.070
Total		5.622	3.710	3.349	2.892	2.606	2.455	2.512	2.235	1.656	2.103	1.922	1.840



FC Vol autre

		2000	2013	2014	2015	2016	2017	2018	2019	2020	2021	2022	2023
Vol à main armée	Sem 1	389	155	132	199	162	161	120	141	77	90	78	79
	Sem 2	379	127	135	182	156	143	139	98	84	116	87	110
Total		768	282	267	381	318	304	259	239	161	206	165	189
Vol avec violence sans arme	Sem 1	841	768	716	749	737	569	594	716	401	444	467	455
	Sem 2	1.025	823	766	754	733	640	700	669	396	549	531	577
Total		1.866	1.591	1.482	1.503	1.470	1.209	1.294	1.385	797	993	998	1.032
Vol dans ou sur un véhicule	Sem 1	3.672	2.245	2.321	1.712	2.171	2.292	1.486	2.552	1.288	1.603	1.963	1.788
	Sem 2	3.917	2.269	2.437	1.913	2.358	1.577	2.763	2.865	1.521	2.471	1.718	1.729
Total		7.589	4.514	4.758	3.625	4.529	3.869	4.249	5.417	2.809	4.074	3.681	3.517
Sacjacking dans une voiture	Sem 1		5	3	7	1	1	1	2	2			
	Sem 2		4	1	7	1		1				1	1
Total			9	4	14	2	1	2	2	2		1	1
Vol d'armes et explosifs	Sem 1	53	36	41	25	21	34	25	41	22	29	22	26
	Sem 2	52	37	36	28	29	30	37	31	23	29	23	15
Total		105	73	77	53	50	64	62	72	45	58	45	41
Steaming	Sem 1		2							1		1	1
	Sem 2					1					1	1	1
Total			2			1				1	1	2	2
Arrachage de sac à main	Sem 1	210	96	57	35	27	22	20	38	15	12	7	10
	Sem 2	221	79	73	31	31	22	37	13	8	16	8	10
Total		431	175	130	66	58	44	57	51	23	28	15	20
Vol à l'arraché	Sem 1	282	395	323	403	275	288	277	229	105	156	139	174
	Sem 2	328	441	380	388	355	276	310	202	121	204	196	198
Total		610	836	703	791	630	564	587	431	226	360	335	372



FC Vol autre

		2000	2013	2014	2015	2016	2017	2018	2019	2020	2021	2022	2023
Vol à la tire	Sem 1	1.993	1.005	947	747	922	960	875	1.291	743	1.008	1.237	1.404
	Sem 2	1.938	1.188	844	958	1.009	1.026	1.159	1.335	729	1.403	1.105	1.168
Total		3.931	2.193	1.791	1.705	1.931	1.986	2.034	2.626	1.472	2.411	2.342	2.572
Vol à l'étalage	Sem 1	563	562	449	425	549	592	558	534	347	340	365	394
	Sem 2	499	449	418	454	506	485	510	460	325	344	308	357
Total		1.062	1.011	867	879	1.055	1.077	1.068	994	672	684	673	751
Vol par ruse	Sem 1	304	181	121	124	71	71	63	51	37	91	127	141
	Sem 2	344	156	95	101	77	64	110	46	66	154	178	216
Total		648	337	216	225	148	135	173	97	103	245	305	357
Vol de métaux	Sem 1	15	56	37	81	26	26	38	16	15	17	24	20
	Sem 2	26	39	36	61	28	18	34	27	31	13	25	14
Total		41	95	73	142	54	44	72	43	46	30	49	34
Vol sur les chantiers	Sem 1	65	37	34	42	29	30	25	41	30	38	36	28
	Sem 2	53	29	43	27	31	19	22	32	49	42	35	33
Total		118	66	77	69	60	49	47	73	79	80	71	61
Home-invasion	Sem 1				2	1	8	4	2	1	2	3	4
	Sem 2			3	2	3	6			1	3		7
Total				3	4	4	14	4	2	2	5	3	11
Vol d'animaux	Sem 1	8	3	5	4	6	3	5	12	5	5	3	4
	Sem 2	7	7	5	9	8	6	9	3	2	2	5	9
Total		15	10	10	13	14	9	14	15	7	7	8	13
Vol de cargaison	Sem 1		4		2		1	4	1		1		3
	Sem 2			1	2	1	1	3	3		1	2	1
Total			4	1	4	1	2	7	4		2	2	4



Criminalité ICT

		2000	2013	2014	2015	2016	2017	2018	2019	2020	2021	2022	2023
Fraude de cartes de paiements	Sem 1	36	201	160	174	125	167	127	238	222	290	437	501
	Sem 2	76	134	162	181	109	119	184	264	323	511	469	384
	Total	112	335	322	355	234	286	311	502	545	801	906	885
Phishing	Sem 1								2		2	7	7
	Sem 2			1		1	1	2	3	5	2	7	34
	Total			1		1	1	2	5	5	4	14	41
Ransomware	Sem 1						2	1			1		
	Sem 2					1	4	1			1		1
	Total					1	6	2			2		1
Shouldersurfing	Sem 1		8		1		11	3	28	9	6	1	23
	Sem 2				2		4	20	10	8	2	8	5
	Total		8		3		15	23	38	17	8	9	28
Skimming	Sem 1		1	2	1	2	3	1	4	4	1	2	6
	Sem 2			2	3	1	2		2	4	13	3	
	Total		1	4	4	3	5	1	6	8	14	5	6



FC Autre

		2000	2013	2014	2015	2016	2017	2018	2019	2020	2021	2022	2023
Violence contre les métiers d'intérêt général	Sem 1	25	32	43	45	44	30	37	38	23	27	52	34
	Sem 2	24	48	37	32	26	40	29	46	36	30	35	28
Total		49	80	80	77	70	70	66	84	59	57	87	62
Viol collectif	Sem 1	10	4	9	11	5	7	7	8	1	3	6	3
	Sem 2	9	3	7	4	8	8	5	6	3	10	2	3
Total		19	7	16	15	13	15	12	14	4	13	8	6
Graffiti	Sem 1		90	128	99	70	42	46	80	69	57	30	54
	Sem 2	7	78	109	75	45	41	47	43	93	41	25	61
Total		7	168	237	174	115	83	93	123	162	98	55	115
Dégradation de voiture	Sem 1	164	818	821	702	577	605	512	574	442	485	532	560
	Sem 2	525	793	808	630	546	643	620	610	474	558	479	489
Total		689	1.611	1.629	1.332	1.123	1.248	1.132	1.184	916	1.043	1.011	1.049
Rixe au couteau	Sem 1	22	29	10	12	17	10	23	16	4	10	15	21
	Sem 2	17	19	12	28	25	22	12	5	4	15	28	14
Total		39	48	22	40	42	32	35	21	8	25	43	35



PH Violence intrafamiliale (VIF)

		2000	2013	2014	2015	2016	2017	2018	2019	2020	2021	2022	2023
VIF: physique, dans le couple	Sem 1	146	464	427	447	513	548	571	502	441	443	473	448
	Sem 2	159	485	446	481	468	559	514	484	488	475	428	428
Total		305	949	873	928	981	1.107	1.085	986	929	918	901	876
VIF: physique, envers des descendants	Sem 1	25	35	48	43	47	58	62	53	47	39	59	51
	Sem 2	21	39	61	49	54	58	52	48	51	48	43	61
Total		46	74	109	92	101	116	114	101	98	87	102	112
VIF: physique, envers d'autres membres	Sem 1	103	49	46	43	77	71	78	59	59	45	68	46
	Sem 2	116	53	68	42	63	63	62	57	59	51	57	53
Total		219	102	114	85	140	134	140	116	118	96	125	99
VIF: sexuelle, dans le couple	Sem 1					2			1	1	2		
	Sem 2	2		1		1			1			3	
Total		2		1		3			2	1	2	3	
VIF: sexuelle, envers des descendants	Sem 1	8	7	13	16	7	9	9	12	5	7	6	
	Sem 2	14	5	8	4	3	7	11	8	12	6		
Total		22	12	21	20	10	16	20	20	17	13	6	
VIF: sexuelle, envers d'autres membres	Sem 1	4				1		1					
	Sem 2									1			
Total		4				1		1		1			
VIF: psychique, dans le couple	Sem 1	192	293	272	264	253	282	233	142	128	138	148	131
	Sem 2	296	264	309	263	236	251	222	158	164	208	187	169
Total		488	557	581	527	489	533	455	300	292	346	335	300
VIF: psychique, envers des descendants	Sem 1	2	1		3	1	4	3		1	6	1	7
	Sem 2		2	2	1		2	2	2	3	7	3	3
Total		2	3	2	4	1	6	5	2	4	13	4	10



PH Violence intrafamiliale (VIF)

		2000	2013	2014	2015	2016	2017	2018	2019	2020	2021	2022	2023
VIF: psychique, envers d'autres membres	Sem 1	3	2	4	2	3	2	4	2	3	4	4	5
	Sem 2		5	3	2	6	6	5	1	3	3	3	6
Total		3	7	7	4	9	8	9	3	6	7	7	11
VIF: économique, dans le couple	Sem 1	3	5	7	5	6	9	9	6	4	4	8	3
	Sem 2	1	5	11	12	8	11	5	5	9	14	7	13
Total		4	10	18	17	14	20	14	11	13	18	15	16
VIF: économique, envers des descendants	Sem 1	22			1	1	1						
	Sem 2	17		1		2					2		
Total		39		1	1	3	1				2		
VIF: économique, envers d'autres membres	Sem 1	113	36	41	28	38	31	18	16	8	11	6	9
	Sem 2	132	36	31	24	27	26	22	12	14	13	9	6
Total		245	72	72	52	65	57	40	28	22	24	15	15



PH Hormones et dopage

		2000	2013	2014	2015	2016	2017	2018	2019	2020	2021	2022	2023
Dopage humain	Sem 1	25	2	3	4	6	3	6	4		12	1	
	Sem 2	3	3		6	8	9	4	3	7	2	1	7
	Total	28	5	3	10	14	12	10	7	7	14	2	7
Engraissement illégal	Sem 1			1									
	Sem 2							2	2		1	1	
	Total			1				2	2		1	1	



PH Drogues

		2000	2013	2014	2015	2016	2017	2018	2019	2020	2021	2022	2023
Vente de cocaïne	Sem 1	22	26	18	24	42	47	38	37	29	45	46	56
	Sem 2	8	21	18	27	24	38	40	42	40	28	41	67
	Total	30	47	36	51	66	85	78	79	69	73	87	123
Import-export de cocaïne	Sem 1		2	2	2	2	2	3	5				
	Sem 2	1	3	3	3	1	3	3		4			1
	Total	1	5	5	5	3	5	6	5	4			1
Production de drogues synthétiques	Sem 1											1	1
	Sem 2			1									
	Total			1								1	1
Import-export de drogues synthétiques	Sem 1			2	6	1	4	1	1	1		2	3
	Sem 2		2				1	1		1	3	1	3
	Total		2	2	6	1	5	2	1	2	3	3	6
Vente de drogues synthétiques	Sem 1		4	6	8	11	5	4	7	3	4	8	10
	Sem 2	1	4	2	8	3	7	4	8	6	3	1	13
	Total	1	8	8	16	14	12	8	15	9	7	9	23
Production de cannabis (culture)	Sem 1		10	6	2	9	4	8	10	5	10	1	7
	Sem 2		5	5	12	8	11	10	7	11	6	1	3
	Total		15	11	14	17	15	18	17	16	16	2	10
Import-export de cannabis en grande quantité	Sem 1			2							3	4	7
	Sem 2			1						1	6	1	2
	Total			3						1	9	5	9
Vente de cannabis en grande quantité	Sem 1		1			1	1	2		1		1	4
	Sem 2			1				3	2			1	5
	Total		1	1		1	1	5	2	1		2	9



PH Drogues

		2000	2013	2014	2015	2016	2017	2018	2019	2020	2021	2022	2023
Import-export d'héroïne	Sem 1	1	13	4	1	4	1	5	1				
	Sem 2	4	6	3	6	2	1	3	1	3			
	Total	5	19	7	7	6	2	8	2	3			
Vente-traffic d'héroïne	Sem 1	17	28	24	27	28	42	24	28	22	28	21	26
	Sem 2	14	39	31	29	21	30	20	19	22	17	27	21
	Total	31	67	55	56	49	72	44	47	44	45	48	47



PH Trafic d'armes

		2000	2013	2014	2015	2016	2017	2018	2019	2020	2021	2022	2023
Commerce et production d'arme à feu et mun.	Sem 1	1	5	1	9	7	8	6	8	2	3	6	6
	Sem 2		1	2	4	1	6	4	8	3	3	1	5
Total		1	6	3	13	8	14	10	16	5	6	7	11
Commerce et production d'arme non à feu	Sem 1			1	2	2	3	2	1	3	1	1	1
	Sem 2	1	2	2	3	2	4	1				1	
Total		1	2	3	5	4	7	3	1	3	1	2	1



PH Traite des êtres humains

		2000	2013	2014	2015	2016	2017	2018	2019	2020	2021	2022	2023
TEH - exploitation économique	Sem 1	1	5	8	4	5	10	3	5	7	3	3	3
	Sem 2		3	5	10	5	6	5	5	5	5	2	2
Total		1	8	13	14	10	16	8	10	12	8	5	5
TEH - exploitation sexuelle	Sem 1	20	9	11	6	9	7	6	9	15	22	12	26
	Sem 2	44	13	6	3	11	8	4	10	24	8	11	11
Total		64	22	17	9	20	15	10	19	39	30	23	37



PH Violence dans l'espace public

		2000	2013	2014	2015	2016	2017	2018	2019	2020	2021	2022	2023
Violence physique (transport public)	Sem 1	54	25	34	38	34	26	29	52	37	32	34	24
	Sem 2	22	39	29	35	18	39	33	45	33	34	26	39
Total		76	64	63	73	52	65	62	97	70	66	60	63
Violence physique (voie publique)	Sem 1	432	652	763	670	755	793	821	856	541	558	728	678
	Sem 2	448	790	767	758	783	852	816	786	610	745	721	714
Total		880	1.442	1.530	1.428	1.538	1.645	1.637	1.642	1.151	1.303	1.449	1.392
Violence physique (autre endroit public)	Sem 1	29	12	16	16	14	25	12	18	15	25	13	15
	Sem 2	50	15	15	17	16	13	14	17	22	16	9	15
Total		79	27	31	33	30	38	26	35	37	41	22	30
Violence physique (endroit accessible au public)	Sem 1	190	209	215	211	241	219	227	242	117	102	205	216
	Sem 2	189	207	226	227	200	210	213	199	104	162	178	174
Total		379	416	441	438	441	429	440	441	221	264	383	390
Violence sexuelle (transport public)	Sem 1	7	7	8	8	9	6	15	6	4	15	13	19
	Sem 2	6	6	8	7	5	6	10	13	8	11	15	16
Total		13	13	16	15	14	12	25	19	12	26	28	35
Violence sexuelle (voie publique)	Sem 1	32	64	55	48	60	42	60	57	46	42	71	57
	Sem 2	34	91	63	80	47	60	69	62	80	59	58	49
Total		66	155	118	128	107	102	129	119	126	101	129	106
Violence sexuelle (autre endroit public)	Sem 1	4	2	10	5	4	2	2	6	5	5	4	4
	Sem 2	8	3	4	3	5	8	3	4	6	1	1	8
Total		12	5	14	8	9	10	5	10	11	6	5	12
Violence sexuelle (endroit accessible au public)	Sem 1	15	20	15	16	23	19	25	24	23	21	28	31
	Sem 2	21	18	19	18	22	25	27	23	22	23	35	27
Total		36	38	34	34	45	44	52	47	45	44	63	58



PH Violence dans l'espace public

		2000	2013	2014	2015	2016	2017	2018	2019	2020	2021	2022	2023
Violence psychique (transport public)	Sem 1	57	37	49	39	24	36	34	34	26	38	22	33
	Sem 2	37	45	39	41	25	34	36	34	28	31	24	31
	Total	94	82	88	80	49	70	70	68	54	69	46	64
Violence psychique (voie publique)	Sem 1	329	430	592	495	390	478	524	455	359	419	466	435
	Sem 2	324	514	502	522	455	494	471	500	535	460	463	439
	Total	653	944	1.094	1.017	845	972	995	955	894	879	929	874
Violence psychique (autre endroit public)	Sem 1	53	44	67	49	33	45	36	36	20	29	23	26
	Sem 2	54	44	37	36	29	37	33	28	20	28	20	34
	Total	107	88	104	85	62	82	69	64	40	57	43	60
Violence psychique (endroit accessible au public)	Sem 1	181	172	147	195	177	151	160	160	103	120	146	155
	Sem 2	183	171	169	182	154	162	146	156	135	133	131	146
	Total	364	343	316	377	331	313	306	316	238	253	277	301
Vol à main armée (transport public)	Sem 1	10	2	1	6	1	3	1	1	2			3
	Sem 2	3	2	7	5	4	4		3	1	5	4	3
	Total	13	4	8	11	5	7	1	4	3	5	4	6
Vol à main armée (voie publique)	Sem 1	188	80	70	90	77	70	43	82	38	38	41	45
	Sem 2	229	79	71	114	76	85	65	50	41	66	53	78
	Total	417	159	141	204	153	155	108	132	79	104	94	123
Vol à main armée (autre endroit public)	Sem 1	5	1	4	2	2	2		2	1	2	1	3
	Sem 2	3	1	4	1	1	5	3	1	1	2		
	Total	8	2	8	3	3	7	3	3	2	4	1	3
Vol à main armée (endroit accessible au public)	Sem 1	121	35	37	80	62	56	55	38	25	29	18	16
	Sem 2	92	27	39	40	51	36	47	28	17	28	13	13
	Total	213	62	76	120	113	92	102	66	42	57	31	29



PH Violence dans l'espace public

		2000	2013	2014	2015	2016	2017	2018	2019	2020	2021	2022	2023
Vol avec violence sans arme (transport public)	Sem 1	35	26	36	34	27	26	16	24	17	18	22	25
	Sem 2	34	25	30	27	23	15	18	24	14	14	7	17
Total		69	51	66	61	50	41	34	48	31	32	29	42
Vol avec violence sans arme (voie publique)	Sem 1	587	579	531	580	523	413	423	554	281	303	329	306
	Sem 2	716	660	548	568	539	473	492	503	271	428	393	419
Total		1.303	1.239	1.079	1.148	1.062	886	915	1.057	552	731	722	725
Vol avec violence sans arme (autre endroit public)	Sem 1	15	9	10	10	8	9	7	8	10	11	4	5
	Sem 2	9	15	12	9	13	11	10	16	7	4	3	7
Total		24	24	22	19	21	20	17	24	17	15	7	12
Vol avec violence sans arme (endr. acces. au pub.)	Sem 1	105	79	77	74	116	74	75	75	48	46	67	62
	Sem 2	108	62	95	94	89	84	104	65	44	63	66	71
Total		213	141	172	168	205	158	179	140	92	109	133	133



PH Autre

		2000	2013	2014	2015	2016	2017	2018	2019	2020	2021	2022	2023
Faux policiers	Sem 1	1	27	30	4	2	5	1		1	3	4	
	Sem 2	2	31	5	3	8	1	2	3	1	5	2	1
Total		3	58	35	7	10	6	3	3	2	8	6	1
Terrorisme, extrémisme et radicalisme	Sem 1		3	11	15	12	11	12	2	3	1	6	9
	Sem 2		3	4	9	18	9	2	1	5	4	6	9
Total			6	15	24	30	20	14	3	8	5	12	18
Cyberharcèlement	Sem 1	60	63	36	51	42	61	44	34	37	89	76	57
	Sem 2	61	46	21	70	37	36	58	29	78	72	61	64
Total		121	109	57	121	79	97	102	63	115	161	137	121
Fraude à l'identité	Sem 1	152	170	131	141	150	158	101	91	62	64	96	91
	Sem 2	118	174	148	144	141	161	84	88	111	76	76	66
Total		270	344	279	285	291	319	185	179	173	140	172	157



Liège

2022

FC Vol moyen de transport

	Jan	Fév	Mar	Avr	Mai	Juin	Juil	Août	Sep	Oct	Nov	Déc	Total
Vol de voiture	31	28	31	23	25	18	36	22	11	28	22	29	304
Vol de moto	1	2	5	1	3	7	7	4	2	4	3	3	42
Carjacking	3	2	2		2	1	6	1		2		1	20
Homejacking			2										2
Vol dans les garages	3	2	3	1	1		3	1	1	3		3	21
Vol de vélomoteur	4	5	17	10	11	16	6	8	10	22	10	9	128
Vol de vélo	61	65	78	61	71	76	62	51	46	83	79	27	760

FC Cambriolage

	Jan	Fév	Mar	Avr	Mai	Juin	Juil	Août	Sep	Oct	Nov	Déc	Total
Cambriolage dans habitation	159	155	160	125	170	100	119	110	104	91	105	124	1.522
Cambriolage ds entreprise ou commerce	28	31	28	22	45	27	27	25	16	16	18	23	306
Cambriolage ds service public ou bâtiment administ	10	5	7	10	9	12	8	3	7	10	8	7	96
Cambriolage dans bâtiment (total)	196	191	195	157	224	139	154	138	127	116	131	154	1.922



FC Vol autre

	Jan	Fév	Mar	Avr	Mai	Juin	Juil	Août	Sep	Oct	Nov	Déc	Total
Vol à main armée	12	14	22	8	13	9	11	20	11	17	12	16	165
Vol avec violence sans arme	54	73	91	73	97	79	96	95	87	100	81	72	998
Vol dans ou sur un véhicule	361	335	322	253	325	367	272	240	249	333	273	351	3.681
Sacjacking dans une voiture										1			1
Vol d'armes et explosifs	3	2	5	2	4	6	7	2	5	4	2	3	45
Steaming						1			1				2
Arrachage de sac à main	1		1	2	3		1	3	1		1	2	15
Vol à l'arraché	14	11	27	28	35	24	30	40	33	43	27	23	335
Vol à la tire	175	252	266	177	198	169	151	129	156	232	227	210	2.342
Vol à l'étagère	47	53	79	82	52	52	34	45	56	61	54	58	673
Vol par ruse	5	13	33	14	35	27	31	31	29	34	20	33	305
Vol de métaux	1	5	2	6	7	3	7	3	4	4	4	3	49
Vol sur les chantiers	8	4	2	9	7	6	5	5	5	10	5	5	71
Home-invasion			2	1									3
Vol d'animaux			1	2			1	1	3				8
Vol de cargaison										1		1	2

Criminalité ICT

	Jan	Fév	Mar	Avr	Mai	Juin	Juil	Août	Sep	Oct	Nov	Déc	Total
Fraude de cartes de paiements	44	75	78	74	92	74	63	82	59	101	77	87	906
Phishing	1	1	1	1	1	2		2	1	3	1		14
Shouldersurfing					1				2	1	4	1	9
Skimming					2					2	1		5



FC Autre

	Jan	Fév	Mar	Avr	Mai	Juin	Juil	Août	Sep	Oct	Nov	Déc	Total
Violence contre les métiers d'intérêt général	7	5	2	7	14	17	8	7	6	5	7	2	87
Viol collectif	1		1		2	2					1	1	8
Graffiti	3	4	4	7	7	5	1	2	11	6	4	1	55
Dégradation de voiture	75	77	115	97	83	85	68	88	59	94	83	87	1.011
Rixe au couteau		1	1	3	6	4	4	9	4	1	6	4	43

PH Violence intrafamiliale (VIF)

	Jan	Fév	Mar	Avr	Mai	Juin	Juil	Août	Sep	Oct	Nov	Déc	Total
VIF: physique, dans le couple	69	70	80	84	93	77	91	77	69	84	48	59	901
VIF: physique, envers des descendants	7	13	8	6	10	15	5	9	12	10	1	6	102
VIF: physique, envers d'autres membres	12	12	7	10	11	16	9	15	8	7	11	7	125
VIF: sexuelle, dans le couple								2	1				3
VIF: sexuelle, envers des descendants	2		2	1	1								6
VIF: psychique, dans le couple	25	21	23	34	19	26	31	34	38	31	27	26	335
VIF: psychique, envers des descendants	1							1	2				4
VIF: psychique, envers d'autres membres	1					3				2		1	7
VIF: économique, dans le couple	1	1	1	1	2	2	1		3	1	1	1	15
VIF: économique, envers d'autres membres		1	3	1		1	1	1	3	2	1	1	15

PH Hormones et dopage

	Juin	Août	Total
Dopage humain	1	1	2
Engraissement illégal		1	1



PH Drogues

	Jan	Fév	Mar	Avr	Mai	Juin	Juil	Août	Sep	Oct	Nov	Déc	Total
Vente de cocaïne	8	11	6	4	13	4	7	9	6	9	8	2	87
Production de drogues synthétiques		1											1
Import-export de drogues synthétiques	1	1										1	3
Vente de drogues synthétiques	3	3		1	1		1						9
Production de cannabis (culture)					1					1			2
Import-export de cannabis en grande quantité	1	2	1					1					5
Vente de cannabis en grande quantité		1							1				2
Vente-traffic d héroïne	5	2	5	3	5	1	7	6	3	6	3	2	48

PH Trafic d'armes

	Fév	Mar	Mai	Juil	Total
Commerce et production d'arme à feu et mun.	2	3	1	1	7
Commerce et production d'arme non à feu	1			1	2

PH Traite des êtres humains

	Jan	Fév	Mar	Avr	Mai	Juin	Juil	Août	Sep	Oct	Nov	Déc	Total
TEH - exploitation économique			1	1		1		1			1		5
TEH - exploitation sexuelle	2	3	1	4	1	1	1	1	1	4	3	1	23



PH Violence dans l'espace public

	Jan	Fév	Mar	Avr	Mai	Juin	Juil	Août	Sep	Oct	Nov	Déc	Total
Violence physique (transport public)	5	10	8	4	2	5	4	5	4	5	6	2	60
Violence physique (voie publique)	83	94	116	127	144	164	137	147	117	120	108	92	1.449
Violence physique (autre endroit public)	1		1	3	5	3	2	2		4	1		22
Violence physique (endroit accessible au public)	29	32	40	31	31	42	30	32	28	39	23	26	383
Violence sexuelle (transport public)	1	1	1	3	3	4	2	1	2	2	5	3	28
Violence sexuelle (voie publique)	6	15	17	9	12	12	7	5	17	15	8	6	129
Violence sexuelle (autre endroit public)			1		2	1		1					5
Violence sexuelle (endroit accessible au public)	4	5	5	4	5	5	5	6	4	11	5	4	63
Violence psychique (transport public)	2	5	5	3	2	5	2	5	3	5	2	7	46
Violence psychique (voie publique)	86	68	83	62	95	72	76	90	78	73	89	57	929
Violence psychique (autre endroit public)	3	2	5	3	5	5	1	5	3	4	5	2	43
Violence psychique (endroit accessible au public)	27	25	26	19	27	22	21	24	23	19	23	21	277
Vol à main armée (transport public)								1	2	1			4
Vol à main armée (voie publique)	5	8	7	6	8	7	9	14	5	12	6	7	94
Vol à main armée (autre endroit public)					1								1
Vol à main armée (endroit accessible au public)	4	4	7	1	1	1		3	1	1	5	3	31
Vol avec violence sans arme (transport public)	4	3	2	4	4	5		1		1	2	3	29
Vol avec violence sans arme (voie publique)	39	50	72	46	68	54	67	66	65	79	62	54	722
Vol avec violence sans arme (autre endroit public)				1	2	1	1	1		1			7
Vol avec violence sans arme (endr. acces. au pub.)	8	12	7	17	12	11	11	14	13	10	8	10	133



PH Autre

	Jan	Fév	Mar	Avr	Mai	Juin	Juil	Août	Sep	Oct	Nov	Déc	Total
Faux policiers			1		3					1		1	6
Terrorisme, extrémisme et radicalisme			4		2					1	4	1	12
Cyberharcèlement	6	8	11	11	19	21	15	12	5	14	9	6	137
Fraude à l'identité	12	24	14	11	22	13	13	8	9	14	18	14	172



2023

FC Vol moyen de transport

	Jan	Fév	Mar	Avr	Mai	Juin	Juil	Août	Sep	Oct	Nov	Déc	Total
Vol de voiture	24	17	26	23	23	27	22	42	22	35	12	26	299
Vol de moto		3	3	2	5	3	2	5	5	2			30
Carjacking	7		3	2	1	2	2	4	6	5	1	1	34
Homejacking										1		1	2
Vol dans les garages	1	2	3		1	1		3	2	6	1	5	25
Vol de vélomoteur	6	8	7	11	7	16	12	8	13	10	10	6	114
Vol de vélo	24	34	44	50	34	73	29	53	41	38	47	27	494

FC Cambriolage

	Jan	Fév	Mar	Avr	Mai	Juin	Juil	Août	Sep	Oct	Nov	Déc	Total
Cambriolage dans habitation	107	116	111	64	111	102	126	126	147	129	138	135	1.412
Cambriolage ds entreprise ou commerce	18	27	24	7	29	16	30	33	29	49	41	47	350
Cambriolage ds service public ou bâtiment administ	4	7	6	4	7	10	9	10	10	8	3	5	83
Cambriolage dans bâtiment (total)	129	150	141	75	147	128	165	169	185	185	181	185	1.840



FC Vol autre

	Jan	Fév	Mar	Avr	Mai	Juin	Juil	Août	Sep	Oct	Nov	Déc	Total
Vol à main armée	17	10	17	9	10	16	16	18	23	21	13	19	189
Vol avec violence sans arme	67	62	82	73	88	83	96	106	116	93	87	79	1.032
Vol dans ou sur un véhicule	349	283	302	250	337	267	225	309	308	309	301	277	3.517
Sacjacking dans une voiture								1					1
Vol d'armes et explosifs	1	6	5	3	5	6	3	2	3	3	1	3	41
Steaming	1											1	2
Arrachage de sac à main		2	1	4	1	2	2	3	1	1		3	20
Vol à l'arraché	22	27	28	28	30	39	40	35	45	24	28	26	372
Vol à la tire	210	235	204	237	254	264	205	203	204	164	227	165	2.572
Vol à l'étagère	60	70	82	62	53	67	73	72	55	69	42	46	751
Vol par ruse	18	19	32	28	17	27	34	46	45	37	24	30	357
Vol de métaux	2	4	7	3	2	2		2	1	5	5	1	34
Vol sur les chantiers	8	7	6	5		2	6	10	5	4	6	2	61
Home-invasion		1	1	1		1	1		2	1	1	2	11
Vol d'animaux		1		1		2	3		4	2			13
Vol de cargaison				1	2							1	4

Criminalité ICT

	Jan	Fév	Mar	Avr	Mai	Juin	Juil	Août	Sep	Oct	Nov	Déc	Total
Fraude de cartes de paiements	147	75	61	71	78	69	66	65	66	57	78	52	885
Phishing	1	2	1	2		1	14	2	6	3	6	3	41
Ransomware									1				1
Shouldersurfing	11	4	2	2	3	1	1	1		3			28
Skimming	4	2											6



FC Autre

	Jan	Fév	Mar	Avr	Mai	Juin	Juil	Août	Sep	Oct	Nov	Déc	Total
Violence contre les métiers d'intérêt général	2	3	8	6	5	10	2	6	5	4	6	5	62
Viol collectif	1		2					1			1	1	6
Graffiti	10	7	5	11	7	14	7	8	6	15	13	12	115
Dégradation de voiture	94	107	109	86	63	101	68	77	99	73	78	94	1.049
Rixe au couteau	3	2	6	3	3	4	2	2	3	3	4		35

PH Violence intrafamiliale (VIF)

	Jan	Fév	Mar	Avr	Mai	Juin	Juil	Août	Sep	Oct	Nov	Déc	Total
VIF: physique, dans le couple	58	63	79	80	78	90	89	78	58	71	69	63	876
VIF: physique, envers des descendants	8	2	6	9	8	18	8	7	9	10	13	14	112
VIF: physique, envers d'autres membres	5	12	10	6	7	6	4	6	12	9	6	16	99
VIF: psychique, dans le couple	13	17	30	20	25	26	29	32	19	36	22	31	300
VIF: psychique, envers des descendants		1	1	2	2	1	1	1		1			10
VIF: psychique, envers d'autres membres	1		1	2		1				2	2	2	11
VIF: économique, dans le couple	1			1		1	1	4		4	1	3	16
VIF: économique, envers d'autres membres	2		3	1		3	1	2		2		1	15

PH Hormones et dopage

	Juil	Total
Dopage humain	7	7



PH Drogues

	Jan	Fév	Mar	Avr	Mai	Juin	Juil	Août	Sep	Oct	Nov	Déc	Total
Vente de cocaïne	3	10	14	4	17	8	10	8	16	13	11	9	123
Import-export de cocaïne											1		1
Production de drogues synthétiques						1							1
Import-export de drogues synthétiques	1		2									3	6
Vente de drogues synthétiques	1		3	2	2	2	3	2	2	2	3	1	23
Production de cannabis (culture)			2	1	1	3		3					10
Import-export de cannabis en grande quantité	1	1	2	2	1				1	1			9
Vente de cannabis en grande quantité		1	1	1		1			2	3			9
Vente-traffic d héroïne	3	4	9	2	5	3	1	4	7	3	1	5	47

PH Trafic d'armes

	Fév	Avr	Juin	Sep	Oct	Nov	Total
Commerce et production d'arme à feu et mun.	1	2	3	1	2	2	11
Commerce et production d'arme non à feu			1				1

PH Traite des êtres humains

	Jan	Fév	Mar	Avr	Mai	Juin	Juil	Août	Sep	Oct	Nov	Déc	Total
TEH - exploitation économique		1		1		1		1				1	5
TEH - exploitation sexuelle	4	3	7	7	3	2	1		2	2	3	3	37



PH Violence dans l'espace public

	Jan	Fév	Mar	Avr	Mai	Juin	Juil	Août	Sep	Oct	Nov	Déc	Total
Violence physique (transport public)	2	5	5	3	5	4	7	6	4	6	11	5	63
Violence physique (voie publique)	87	88	120	121	127	135	133	147	125	95	101	113	1.392
Violence physique (autre endroit public)	2		2	1	8	2	4	5	1	3	1	1	30
Violence physique (endroit accessible au public)	30	50	32	35	35	34	25	23	36	26	24	40	390
Violence sexuelle (transport public)	8	1	3	2	4	1	2	1	3	2	6	2	35
Violence sexuelle (voie publique)	9	13	8	7	10	10	3	7	13	11	6	9	106
Violence sexuelle (autre endroit public)			1	1	2		3		2	1	1	1	12
Violence sexuelle (endroit accessible au public)	5	5	5	8	5	3	4	2	3	5	7	6	58
Violence psychique (transport public)	3	8	3	9	5	5	7	2	6	7	5	4	64
Violence psychique (voie publique)	54	60	63	74	75	109	71	71	88	82	65	62	874
Violence psychique (autre endroit public)	6	3	2	2	4	9	5	3	2	8	9	7	60
Violence psychique (endroit accessible au public)	20	31	32	26	20	26	25	27	21	21	23	29	301
Vol à main armée (transport public)			1	1	1			1	1		1		6
Vol à main armée (voie publique)	6	6	11	5	4	13	11	15	19	16	7	10	123
Vol à main armée (autre endroit public)		1			2								3
Vol à main armée (endroit accessible au public)	10		2	2	1	1	2		3	1	1	6	29
Vol avec violence sans arme (transport public)	6	2	4	3	6	4		3	5	3	4	2	42
Vol avec violence sans arme (voie publique)	44	40	53	49	57	63	64	77	84	68	65	61	725
Vol avec violence sans arme (autre endroit public)	1	2			1	1	1	1	2		2	1	12
Vol avec violence sans arme (endr. acces. au pub.)	9	10	14	11	12	6	17	14	10	11	11	8	133



PH Autre

	Jan	Fév	Mar	Avr	Mai	Juin	Juil	Août	Sep	Oct	Nov	Déc	Total
Faux policiers									1				1
Terrorisme, extrémisme et radicalisme	1	2		2	2	2	1		2	3	2	1	18
Cyberharcèlement	10	10	13	6	9	9	10	10	10	10	12	12	121
Fraude à l'identité	13	20	15	15	9	19	13	15	9	11	8	10	157

STATISTIQUES POLICIERES DE CRIMINALITE

LIEU DE PERPETRATION: COMMUNE

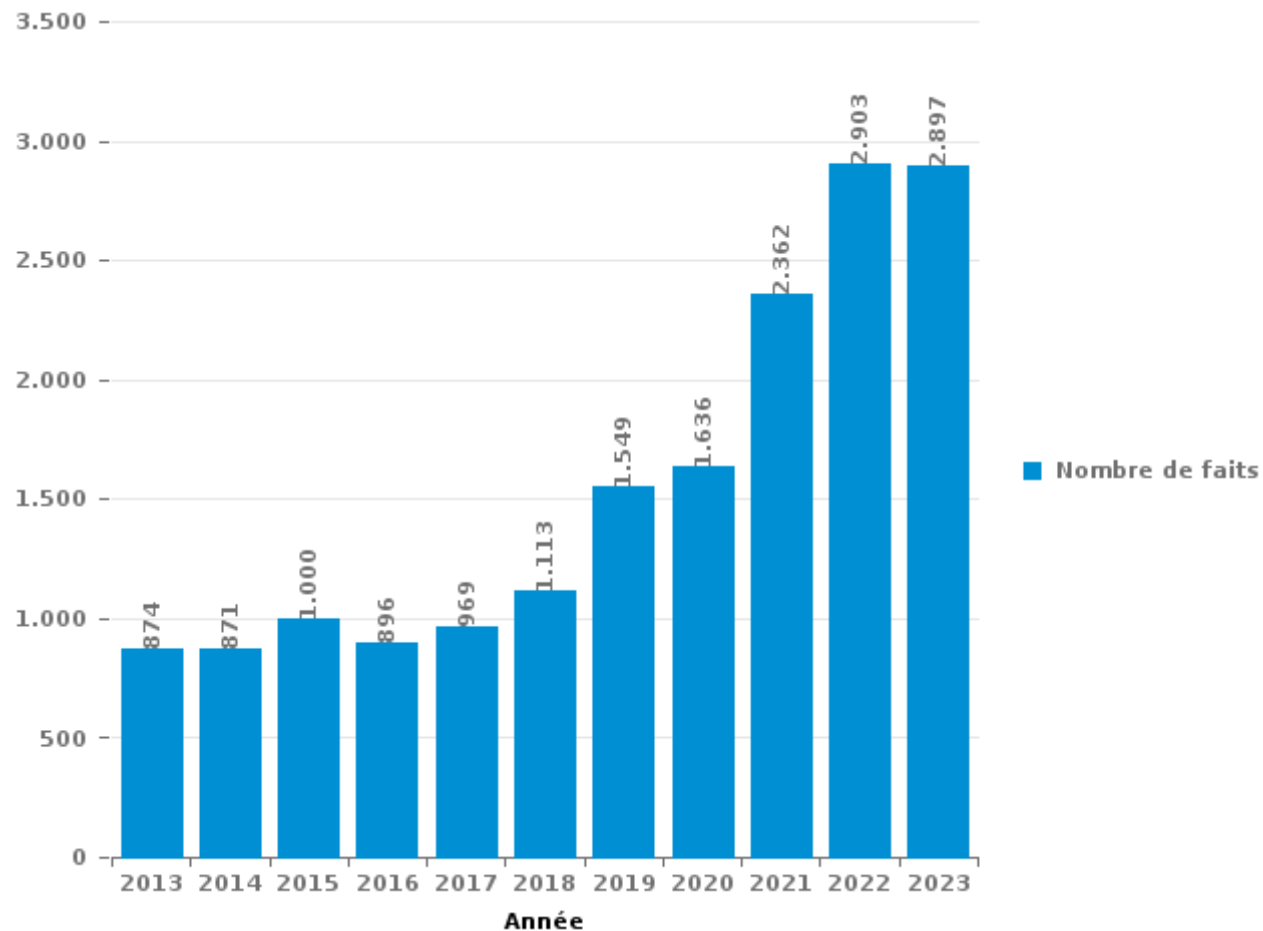
Liège

PARTIE III : ICT



Liège

Nombre total de délits avec un élément ICT/online, depuis 2013





Criminalité ICT/online au sens strict

Infractions (exhaustif)

	2013	2014	2015	2016	2017	2018	2019	2020	2021	2022	2023
Code pénal social: Infr. contre foi publique en droit pénal social: Faux en informatique										1	
Criminalité informatique: Faux en informatique:	15	13	17	16	17	23	8	8	21	14	21
Criminalité informatique: Fraude informatique:	482	488	512	452	468	515	1.004	1.001	1.469	1.807	1.809
Criminalité informatique: Hacking:	30	35	40	52	38	37	40	40	35	38	45
Criminalité informatique: Sabotage:	20	6	8	12	12	7	6	4	3	4	4
Infr. contre autres valeurs morales et sentiments: Violation de communication par particulier:				1	1		1	2			1
Infr. contre l'autorité publique: Refus de coopération (informatique et télécom):								2	1	1	
Total:	547	542	577	533	536	582	1.059	1.057	1.529	1.865	1.880

Figures criminelles (à considérer spécifiquement – ne pas additionner avec d'autres éléments – risque de double comptage!)

	2013	2014	2015	2016	2017	2018	2019	2020	2021	2022	2023
Fraude de cartes de paiements	335	322	355	234	286	311	502	545	801	906	885
Phishing		1		1	1	2	5	5	4	14	41
Ransomware				1	6	2			2		1
Shouldersurfing	8		3		15	23	38	17	8	9	28
Skimming	1	4	4	3	5	1	6	8	14	5	6



Criminalité ICT/online au sens large

Infractions (uniquement si code-fait existe)

	2013	2014	2015	2016	2017	2018	2019	2020	2021	2022	2023
Armes et explosifs: Autre: Vente par correspondance/internet d'arme à feu	2		3		1	2		1	1		
Armes et explosifs: Autre: Vente par correspondance/internet d'autre arme			2	1		1				1	
Fraude: Escroquerie: Fraude par internet	218	264	292	254	286	356	396	422	595	839	825
Infr. contre autres valeurs morales et sentiments: Cyberlokkig (leurre de mineur par ICT):				1	1	1	2	2		1	
Infr. contre la Sécurité de l'Etat: Terrorisme: Diffuser un message qui incite au terrorisme		1	1	4				1	2	2	2
Infr. contre les moeurs: Grooming (contact par ICT avec mineur < 16 ans):				3	3	3	3	2	3	3	
Infr. contre les moeurs: Incitation à la débauche: Publicité par ICT pour débauche	1	1				1	2				
Infr. contre les moeurs: Pornographie infantine: Accès pornographie infantine via technologie				2	6	1	1	1	2	2	
Infr. contre les moeurs: Voyeurisme: Diffusion enregistrement nudité ou intimité					16	14	17	14	24	14	
Total:	221	266	298	265	313	379	421	443	627	862	827

Figures criminelles (à considérer spécifiquement – ne pas additionner avec d'autres éléments – risque de double comptage!)

	2013	2014	2015	2016	2017	2018	2019	2020	2021	2022	2023
Cyberharcèlement	109	57	121	79	97	102	63	115	161	137	121

STATISTIQUES POLICIERES DE CRIMINALITE

LIEU DE PERPETRATION: COMMUNE

Liège

PARTIE IV : DESTINATION LIEU



Liège

Vol et extorsion

	2000	2013	2014	2015	2016	2017	2018	2019	2020	2021	2022	2023
Voie publique	13.590	8.200	8.016	6.938	7.708	6.910	7.697	9.746	5.291	7.670	7.365	7.186
Magasin	2.811	1.766	1.648	1.697	1.839	1.797	1.766	1.705	1.162	1.213	1.158	1.205
Habitation: maison	2.312	1.945	1.659	1.335	1.294	1.112	1.139	1.054	704	964	897	934
Habitation: appartement	1.648	1.463	1.358	1.123	953	990	1.169	1.156	899	963	913	681
Horeca	1.524	994	995	967	896	881	782	734	349	314	505	508
Inconnue	1.688	395	406	317	416	510	525	602	543	911	808	746
Parking	1.473	620	711	581	667	489	524	477	347	354	423	414
Habitation: non précisée	451	264	190	202	290	381	474	359	302	402	421	483
Autre	217	225	218	262	304	320	348	269	201	291	326	389
Moyen de transport: autobus / autocar	488	316	230	190	220	318	229	275	152	336	205	245
Institution d'enseignement	558	254	264	266	250	207	206	159	120	88	111	104
Hôpital	317	184	229	284	209	173	289	261	110	98	112	88
Station de bus / métro et gare de chemin de fer	265	154	131	133	98	134	104	184	114	244	256	392
Habitation: garage	279	184	164	197	161	136	120	93	96	161	188	126
Culture et loisirs	304	176	183	195	162	129	129	146	47	88	94	96
Entreprise	342	131	120	129	124	104	134	100	78	74	76	60
Moyen de transport: voiture	96	103	101	86	155	98	133	134	65	103	94	58
Service public	199	87	73	77	123	91	69	65	96	65	53	68
Arrêt de bus / tram	213	93	87	65	66	82	68	61	36	76	49	92
Moyen de transport: train / tram / métro	66	95	80	73	57	65	64	69	52	65	89	105
Chantier	111	64	77	68	59	46	48	71	78	79	68	61
Service	123	67	71	90	106	77	66	40	43	43	48	51
Habitation: dépendances	138	59	50	63	55	54	65	45	55	64	58	74
Infrastructure sportive	77	93	83	80	58	57	38	76	28	21	57	51
Médecin / dentiste / pharmacien	93	57	74	48	73	67	65	45	42	44	38	35
Banque / institution financière	72	44	54	58	59	74	48	60	60	51	39	40
Habitation: allée	104	56	59	51	53	35	52	34	36	48	36	27
Terrain	48	46	39	44	30	39	66	47	37	34	49	46
Moyen de transport: autre	11	37	28	23	28	46	41	39	29	107	52	36
Bâtiment administratif	76	33	40	27	45	37	40	43	34	26	25	26
Station essence	73	34	36	25	18	26	30	22	16	27	23	22
Moyen de transport: camion	16	20	10	18	16	18	42	45	21	31	26	25
Maison de repos	23	21	29	22	26	19	31	17	22	22	11	17
Habitation: autre	27	16	21	24	14	9	21	19	13	17	11	12
Emplacement de vélo					7	15	30	27	20	35	49	16
Aéroport	4	49	35	32	31	7	7	3	1	1	1	3
Edifice religieux / lieu du culte	25	22	13	19	13	13	14	17	7	7	11	10
Stade	23	22	19	16	13	16	13	6	1	3	5	4
Cimetière	14	30	17	11	4	1	8	4	4	3	6	21
Maison de débauche	20	9	9	12	13	9	8	7	3	1	3	6
Guichet automatique	85	1	2	2	2	1	1	1		2		1
Installation militaire	8	3	4	2	1	4	1	3	1		1	1
Eaux intérieures et maritimes	1	2	1	3		2	2	2	2			2
Total	30.013	18.434	17.634	15.855	16.716	15.599	16.706	18.322	11.317	15.146	14.760	14.567



Liège

Dégradation de la propriété

	2000	2013	2014	2015	2016	2017	2018	2019	2020	2021	2022	2023
Voie publique	1.436	1.693	1.828	1.383	1.158	1.430	1.408	1.534	1.350	1.313	1.177	1.329
Habitation: résidence principale	635	727	674	608	593	579	517	511	503	433	468	409
Parking	191	219	209	196	172	175	164	166	97	104	117	108
Habitation: non précisée	101	101	98	73	70	116	130	114	89	111	104	83
Magasin	134	98	95	96	80	73	82	62	42	58	49	60
Horeca	144	84	140	92	84	63	73	57	46	46	48	43
Service public	48	118	214	93	111	53	49	30	19	21	28	24
Autre	17	71	62	38	45	62	45	32	50	38	31	39
Institution d'enseignement	74	59	52	46	48	57	27	35	36	14	34	13
Inconnue	82	24	30	22	22	26	48	35	25	80	11	21
Habitation: garage	53	35	47	53	26	31	27	30	31	32	22	26
Entreprise	49	29	28	24	26	25	15	23	22	10	19	17
Moyen de transport: voiture	30	24	15	17	25	29	32	38	16	14	16	6
Culture et loisirs	34	30	29	29	23	9	18	15	18	12	12	7
Habitation: résidence secondaire	20	20	16	22	11	17	20	23	20	23	24	16
Bureau de police	13	19	18	11	4	19	24	15	16	24	16	25
Bâtiment administratif	13	11	18	21	25	15	12	14	12	16	16	11
Habitation: dépendances	19	15	17	20	15	12	11	18	12	17	15	8
Habitation: allée	18	20	17	23	8	13	17	19	8	10	10	14
Habitation: jardin	22	10	11	14	20	26	14	10	10	19	5	14
Service	14	20	27	21	17	14	10	12	9	9	5	12
Hôpital	22	14	18	13	11	18	17	8	11	12	13	7
Terrain	20	12	15	12	19	16	18	6	13	8	14	7
Infrastructure sportive	13	22	25	9	11	7	5	9	9	8	7	5
Chantier	18	9	17	11	3	9	7	14	15	5	4	11
Station de bus / métro et gare de chemin de fer	19	8	12	9	9	8	7	6	7	8	4	5
Moyen de transport: autre	12	9	7	8	15	7	12	8	4	7	8	4
Banque / institution financière	8	12	20	9	5	4	12	3	3	2	5	3
Médecin / dentiste / pharmacien	9	8	10	10	9	5	5	8	4	6	7	4
Edifice religieux / lieu du culte	11	9	5	7	6	5	6	7	8	4	4	1
Arrêt de bus / tram	6	2	11		4	1	7	4	7	4	5	20
Cimetière	2	15	6	6	2	2	7	4	4	1	5	4
Maison de repos	8	2	3	3	4	6	1		2	2	3	4
Stade	4	3	8	2	4	6	1	3				
Station essence	7	4	1	4	2	1	3		2	5	3	
Aéroport	1	8	6	3	6							
Maison de débauche	9	3		6							1	
Moyen de transport: train / tram / métro	1	2			2	2	1	2		1	1	1
Eaux intérieures et maritimes			2		3			2		2	1	1
Installation militaire	1	2		1	4	2		1				
Emplacement de vélo								1			1	
Total	3.318	3.571	3.811	3.015	2.702	2.943	2.852	2.879	2.520	2.479	2.317	2.362



Liège

Infractions contre l'intégrité physique

	2000	2013	2014	2015	2016	2017	2018	2019	2020	2021	2022	2023
Voie publique	900	1.473	1.586	1.453	1.549	1.687	1.677	1.697	1.220	1.371	1.495	1.470
Habitation	698	1.293	1.248	1.304	1.395	1.452	1.488	1.312	1.286	1.236	1.281	1.112
Horeca	196	190	185	209	176	194	186	165	60	57	151	135
Inconnue	254	85	73	67	73	89	99	107	82	151	82	73
Institution d'enseignement	89	91	100	86	115	97	100	77	39	45	75	71
Magasin	57	80	64	72	58	53	56	79	60	76	62	71
Hôpital	27	39	52	48	59	32	50	47	29	42	37	46
Autre	3	26	32	56	39	62	49	45	51	33	56	48
Parking	23	41	42	35	43	22	35	48	23	32	45	39
Service public	22	16	30	24	36	41	25	27	25	30	23	41
Station de bus / métro et gare de chemin de fer	11	24	22	26	24	28	20	49	31	26	36	30
Moyen de transport: autobus / autocar	32	31	18	29	14	31	30	31	25	19	25	17
Culture et loisirs	19	24	33	33	33	32	24	21	6	14	39	18
Infrastructure sportive	11	16	22	8	11	16	8	11	4	11	11	25
Moyen de transport: autre	3	4	12	14	18	16	19	12	4	6	8	6
Entreprise	11	10	15	11	12	12	15	10	9	5	4	6
Habitation: allée	11	7	9	12	6	13	13	10	9	10	7	13
Terrain	10	9	10	14	5	10	7	6	19	14	6	10
Arrêt de bus / tram	12	7	10	9	10	8	11	7	4	10	5	7
Maison de repos	9	4	6	6	3	11	11	13	7	9	10	11
Moyen de transport: train / tram / métro	9	3	14	9	2	6	7	14	7	4	7	9
Service	4	8	16	4	12	8	11	8	7	5	3	2
Stade	5	7	5	13	7	4	9	11	2	2	5	6
Habitation: jardin	6	6	6	2	8	9	6	9	10	4	2	4
Bureau de police	17	4	6	6	6	2	4	7	5	3	3	3
Bâtiment administratif	3	3	3	7	5	7	5	3	5	2	4	6
Maison de débauche	8	1	6	9	5	4	3	2		2	5	1
Médecin / dentiste / pharmacien	4	7	2	5	1	2	3	6	1	2	4	3
Station essence	3	3	3	1	5	5	8	1	3	3	2	2
Banque / institution financière	2	4	4	4	1	1	5	9	1	4	3	
Edifice religieux / lieu du culte	5		1	2	1		2	2	2	1	2	3
Aéroport	1	1	4	4	2		1			1		
Eaux intérieures et maritimes	1					2						1
Installation militaire						2						
Total	2.466	3.517	3.639	3.582	3.734	3.958	3.987	3.846	3.036	3.230	3.498	3.289

STATISTIQUES POLICIERES DE CRIMINALITE

LIEU DE PERPETRATION: COMMUNE

Liège

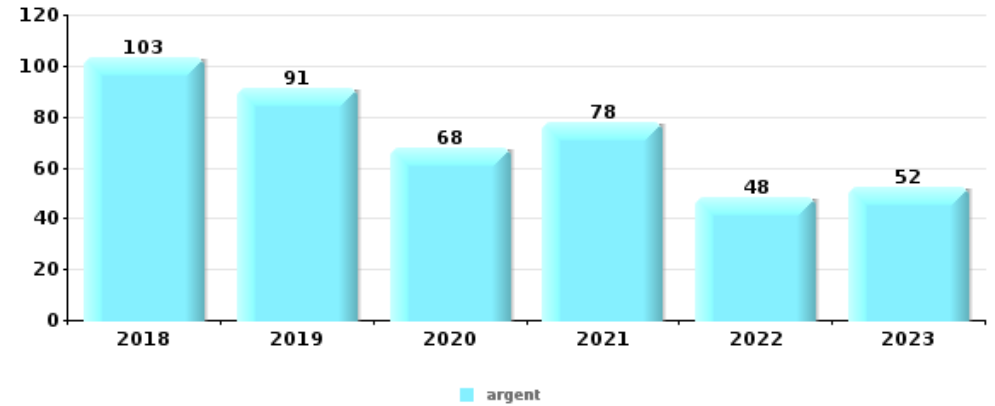
PARTIE V : OBJETS ET MOYENS DE TRANSPORT



Liège

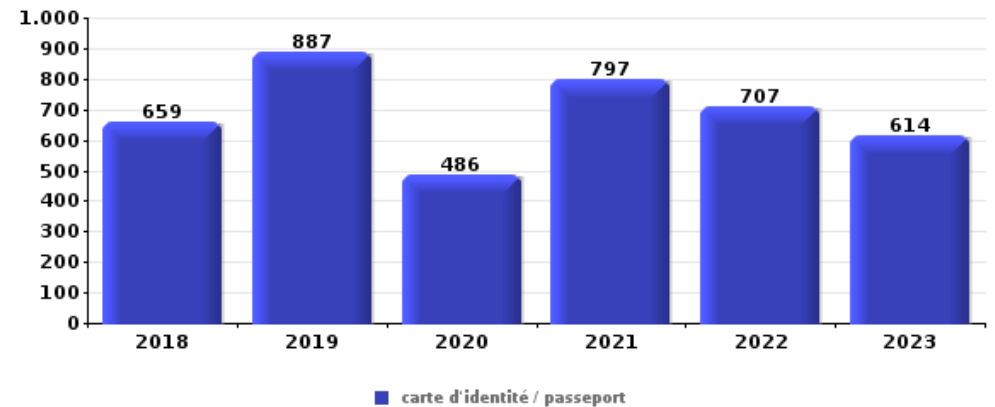
Vol à main armée

Top 5 Objets volés (sbd nombre de faits)		2018	2019	2020	2021	2022	2023
1	argent	103	91	68	78	48	52
2	GSM et accessoires	59	80	39	77	54	68
3	carte bancaire / carte de crédit	29	42	22	35	33	28
4	carte d'identité / passeport	29	37	21	33	28	33
5	portefeuille	17	36	16	23	18	22



Vol dans ou sur un véhicule

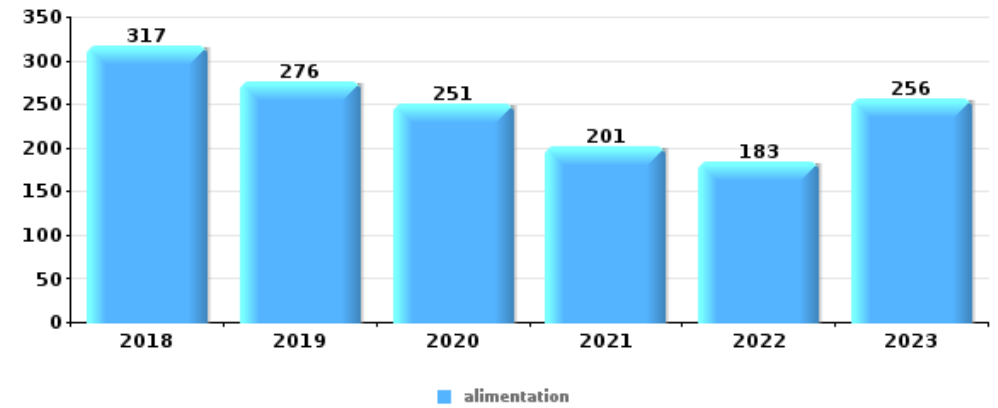
Top 5 Objets volés (sbd nombre de faits)		2018	2019	2020	2021	2022	2023
1	carte d'identité / passeport	659	887	486	797	707	614
2	permis de conduire	642	899	481	786	687	597
3	carte bancaire / carte de crédit	563	758	420	723	659	585
4	argent	538	679	360	534	496	448
5	ordinateur et accessoires	511	639	293	455	507	535





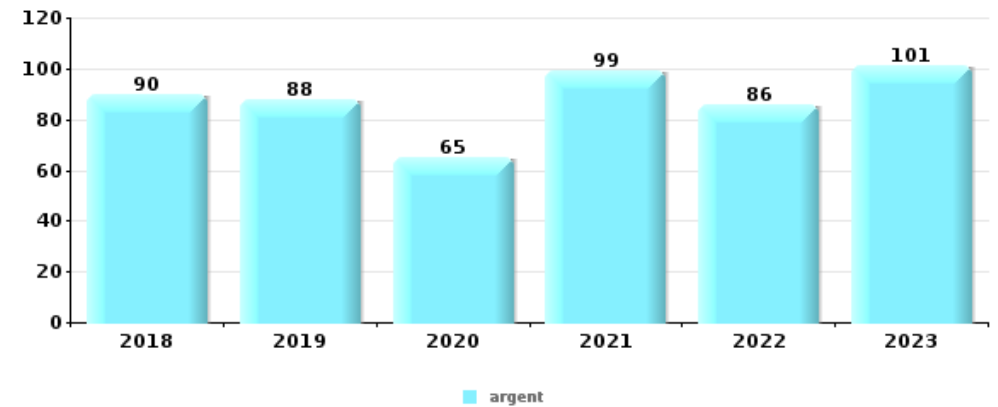
Vol à l'étalage

Top 5 Objets volés (sbd nombre de faits)		2018	2019	2020	2021	2022	2023
1	alimentation	317	276	251	201	183	256
2	vêtement	255	203	112	172	168	188
3	parfum / produit de beauté	105	119	64	71	87	97
4	tabac	107	85	51	46	49	70
5	multimédia	74	51	52	62	40	31



Cambrilage ds entreprise ou commerce

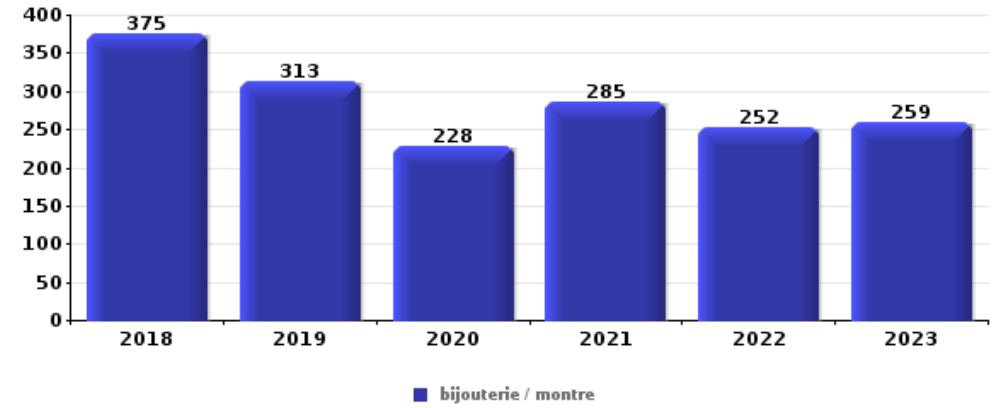
Top 5 Objets volés (sbd nombre de faits)		2018	2019	2020	2021	2022	2023
1	argent	90	88	65	99	86	101
2	ordinateur et accessoires	34	29	21	44	21	39
3	alimentation	24	27	33	28	20	45
4	GSM et accessoires	17	18	13	19	13	18
5	multimédia	13	14	19	11	13	18





Cambrilage dans habitation

Top 5 Objets volés (sbd nombre de faits)		2018	2019	2020	2021	2022	2023
1	bijouterie / montre	375	313	228	285	252	259
2	argent	335	272	172	260	215	238
3	ordinateur et accessoires	289	236	156	237	205	165
4	multimédia	194	203	146	183	158	143
5	GSM et accessoires	115	97	87	128	106	84



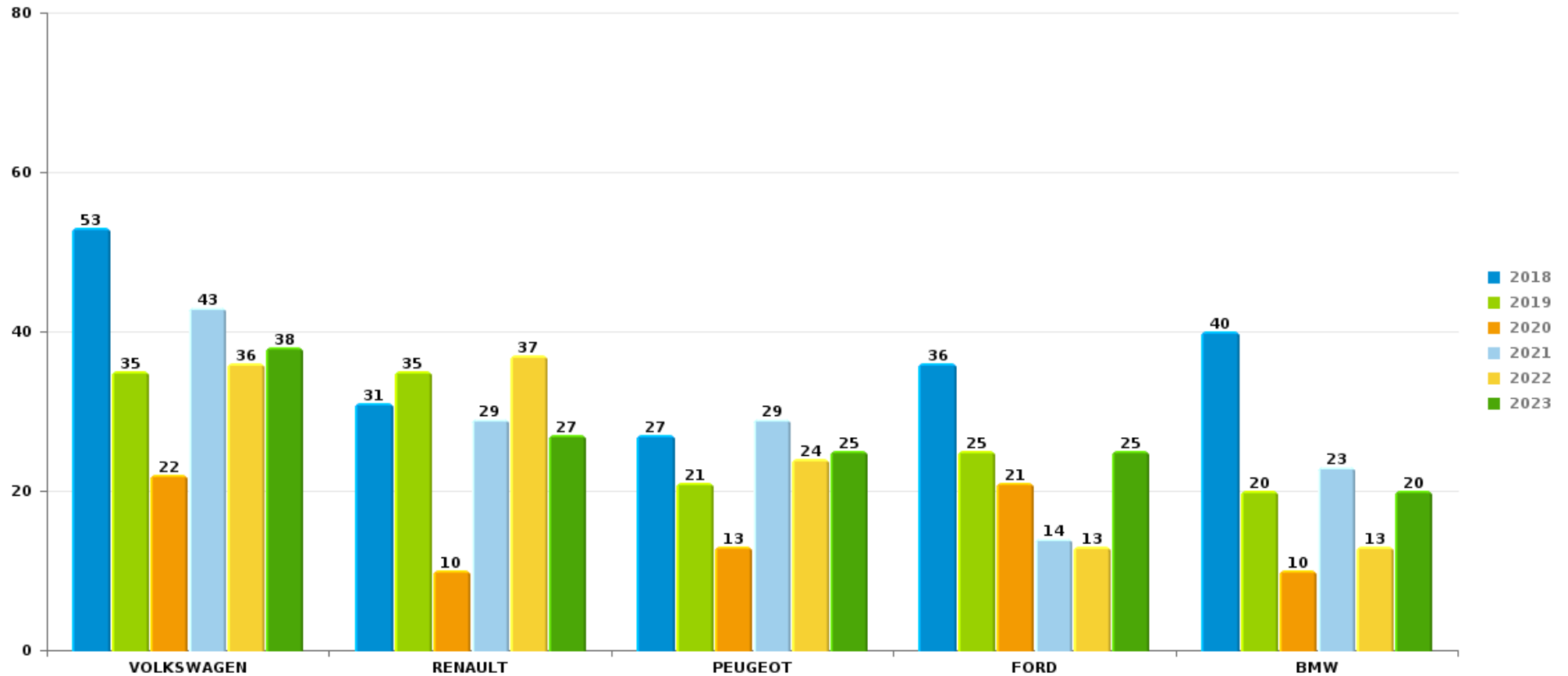
Remarque: en ce qui concerne les objets, aucun total n'est reproduit étant donné que plusieurs objets peuvent avoir été volés lors d'un même fait.



Liège

Vol de voiture

Nombre de voitures volées par marque (Top 5)



STATISTIQUES POLICIERES DE CRIMINALITE

LIEU DE PERPETRATION: COMMUNE

Liège

PARTIE VI : SUSPECTS



Partie 1: Niveau FAITS (comptage du nombre de faits pour lesquels un certain type de suspect est impliqué)

1.1. Nombre d'infractions selon le sexe des suspects identifiés (par catégorie principale)

Étant donné que, tant un suspect identifié masculin qu'un suspect identifié féminin peuvent être impliqués lors d'un même fait, il est possible que la somme des colonnes «Hommes» et «Femmes» soit supérieure à la valeur de la colonne «Total...» (voir également la note méthodologique)

Liège

2023

Catégorie principale / Sexe	Nombre total de faits avec au moins 1 suspect	Hommes	%	Femmes	%
Drogues	2.702	2.429	89,9%	292	10,8%
Législation sur les étrangers	2.563	2.316	90,4%	249	9,7%
Registre de population	2.234	1.457	65,2%	777	34,8%
Vol et extorsion	1.050	826	78,7%	260	24,8%
Ivresse et alcool	829	711	85,8%	123	14,8%
Armes et explosifs	704	656	93,2%	50	7,1%
Infr. contre l'intégrité physique	526	452	85,9%	99	18,8%
Fraude	308	275	89,3%	46	14,9%
Infr. contre l'autorité publique	224	183	81,7%	46	20,5%
Infr. contre la sécurité publique	183	163	89,1%	21	11,5%
Environnement	180	133	73,9%	67	37,2%
Code pénal social	143	122	85,3%	32	22,4%
Dégradation de la propriété	143	122	85,3%	24	16,8%
Infr. contre autres valeurs morales et sentiments	127	93	73,2%	36	28,3%
Infr. contre la foi publique	116	102	87,9%	18	15,5%
Autres lois spéciales	91	83	91,2%	10	11,0%

CRIMINALITE ENREGISTREE: SUSPECTS



Catégorie principale / Sexe	Nombre total de faits avec au moins 1 suspect	Hommes	%	Femmes	%
Législation économique	86	67	77,9%	20	23,3%
Protection des revenus publics	77	62	80,5%	33	42,9%
Santé publique	76	61	80,3%	17	22,4%
Protection de la personne	65	51	78,5%	15	23,1%
Infr. contre les mœurs	41	40	97,6%	3	7,3%
Criminalité informatique	39	28	71,8%	11	28,2%
Protection de la jeunesse	33	13	39,4%	27	81,8%
Loi du football	25	24	96,0%		
Pratiques commerciales	22	17	77,3%	5	22,7%
Travail	12	9	75,0%	4	33,3%
Carte d'identité	11	7	63,6%	4	36,4%
Infr. relative au statut juridique de l'enfant	8			8	100,0%
Contravention Code pénal	6			6	100,0%
Infr. contre la liberté individuelle	6	6	100,0%	1	16,7%
Infr. contre la Sécurité de l'Etat	4	4	100,0%		
Infr. contre la famille	3	1	33,3%	2	66,7%
Marchand de sommeil	3	3	100,0%		
Provocation crime ou délits	3	3	100,0%		
Traite des êtres humains	2	2	100,0%		
Code pénal militaire et milice	1	1	100,0%		
Exercice illégal de l'autorité publique	1	1	100,0%		
Sécurité privée	1	1	100,0%		
Total	12.648	10.524	83,2%	2.306	18,2%



1.2. Nombre d'infractions selon le sexe des suspects identifiés (par figure criminelle)

Étant donné que, tant un suspect identifié masculin qu'un suspect identifié féminin peuvent être impliqués lors d'un même fait, il est possible que la somme des colonnes «Hommes» et «Femmes» soit supérieure à la valeur de la colonne «Total...» (voir également la note méthodologique)

Liège

2023

FC Vol moyen de transport

Figure criminelle / Sexe	Nombre total de faits avec au moins 1 suspect identifié	Hommes	%	Femmes	%
Vol de voiture	23	21	91,3%	2	8,7%
Vol de moto	1	1	100,0%		
Carjacking	3	3	100,0%		
Homejacking	1	1	100,0%		
Vol dans les garages	1	1	100,0%		
Vol de vélomoteur	1	1	100,0%		
Vol de vélo	14	14	100,0%	1	7,1%
Total	PA	PA	PA	PA	PA

FC Cambriolage

Figure criminelle / Sexe	Nombre total de faits avec au moins 1 suspect identifié	Hommes	%	Femmes	%
Cambriolage dans habitation	35	34	97,1%	4	11,4%
Cambriolage ds entreprise ou commerce	31	30	96,8%	1	3,2%
Cambriolage ds service public ou bâtiment administ	6	5	83,3%	2	33,3%
Cambriolage dans bâtiment (total)	72	69	95,8%	7	9,7%
Total	PA	PA	PA	PA	PA



FC Vol autre

Figure criminelle / Sexe	Nombre total de faits avec au moins 1 suspect identifié	Hommes	%	Femmes	%
Vol à main armée	25	21	84,0%	5	20,0%
Vol avec violence sans arme	118	101	85,6%	20	16,9%
Vol dans ou sur un véhicule	86	83	96,5%	4	4,7%
Vol d'armes et explosifs	3	3	100,0%		
Arrachage de sac à main	2	1	50,0%	1	50,0%
Vol à l'arraché	30	27	90,0%	4	13,3%
Vol à la tire	35	29	82,9%	11	31,4%
Vol à l'étalage	575	403	70,1%	191	33,2%
Vol par ruse	28	28	100,0%	2	7,1%
Vol de métaux	5	4	80,0%	1	20,0%
Vol sur les chantiers	5	5	100,0%		
Home-invasion	1	1	100,0%		
Vol de cargaison	1	1	100,0%		
Total	PA	PA	PA	PA	PA

Criminalité ICT

Figure criminelle / Sexe	Nombre total de faits avec au moins 1 suspect identifié	Hommes	%	Femmes	%
Fraude de cartes de paiements	17	12	70,6%	5	29,4%
Phishing	1	1	100,0%		
Shouldersurfing	3			3	100,0%
Total	PA	PA	PA	PA	PA



FC Autre

Figure criminelle / Sexe	Nombre total de faits avec au moins 1 suspect identifié	Hommes	%	Femmes	%
Violence contre les métiers d'intérêt général	21	10	47,6%	12	57,1%
Viol collectif	2	2	100,0%		
Graffiti	16	16	100,0%	1	6,3%
Dégradation de voiture	32	23	71,9%	10	31,3%
Rixe au couteau	10	9	90,0%	2	20,0%
Total	PA	PA	PA	PA	PA

PH Violence intrafamiliale (VIF)

Figure criminelle / Sexe	Nombre total de faits avec au moins 1 suspect identifié	Hommes	%	Femmes	%
VIF: physique, dans le couple	118	97	82,2%	31	26,3%
VIF: physique, envers des descendants	15	11	73,3%	6	40,0%
VIF: physique, envers d'autres membres	26	22	84,6%	5	19,2%
VIF: psychique, dans le couple	39	29	74,4%	10	25,6%
VIF: psychique, envers des descendants	10	8	80,0%	5	50,0%
VIF: psychique, envers d'autres membres	8	8	100,0%		
VIF: économique, dans le couple	10	8	80,0%	2	20,0%
VIF: économique, envers d'autres membres	4	3	75,0%	2	50,0%
Total	PA	PA	PA	PA	PA



PH Drogues

Figure criminelle / Sexe	Nombre total de faits avec au moins 1 suspect identifié	Hommes	%	Femmes	%
Vente de cocaïne	97	94	96,9%	11	11,3%
Production de drogues synthétiques	1	1	100,0%		
Vente de drogues synthétiques	21	21	100,0%	2	9,5%
Production de cannabis (culture)	4	4	100,0%		
Vente de cannabis en grande quantité	9	9	100,0%	1	11,1%
Vente-traffic d'héroïne	31	30	96,8%	4	12,9%
Total	PA	PA	PA	PA	PA

PH Trafic d'armes

Figure criminelle / Sexe	Nombre total de faits avec au moins 1 suspect identifié	Hommes	%	Femmes	%
Commerce et production d'arme à feu et mun.	4	3	75,0%	1	25,0%
Total	PA	PA	PA	PA	PA

PH Traite des êtres humains

Figure criminelle / Sexe	Nombre total de faits avec au moins 1 suspect identifié	Hommes	%	Femmes	%
TEH - exploitation économique	1	1	100,0%		
TEH - exploitation sexuelle	4	4	100,0%	1	25,0%
Total	PA	PA	PA	PA	PA



PH Violence dans l'espace public

Figure criminelle / Sexe	Nombre total de faits avec au moins 1 suspect identifié	Hommes	%	Femmes	%
Violence physique (transport public)	19	17	89,5%	2	10,5%
Violence physique (voie publique)	294	257	87,4%	47	16,0%
Violence physique (autre endroit public)	9	4	44,4%	5	55,6%
Violence physique (endroit accessible au public)	57	51	89,5%	10	17,5%
Violence sexuelle (transport public)	7	7	100,0%		
Violence sexuelle (voie publique)	12	11	91,7%	2	16,7%
Violence sexuelle (autre endroit public)	2	2	100,0%		
Violence sexuelle (endroit accessible au public)	4	4	100,0%		
Violence psychique (transport public)	13	10	76,9%	3	23,1%
Violence psychique (voie publique)	169	133	78,7%	40	23,7%
Violence psychique (autre endroit public)	34	30	88,2%	4	11,8%
Violence psychique (endroit accessible au public)	42	33	78,6%	12	28,6%
Vol à main armée (transport public)	1	1	100,0%		
Vol à main armée (voie publique)	13	10	76,9%	4	30,8%
Vol à main armée (endroit accessible au public)	5	5	100,0%		
Vol avec violence sans arme (transport public)	1	1	100,0%	1	100,0%
Vol avec violence sans arme (voie publique)	55	53	96,4%	3	5,5%
Vol avec violence sans arme (endr. acces. au pub.)	49	35	71,4%	14	28,6%
Total	PA	PA	PA	PA	PA

CRIMINALITE ENREGISTREE: SUSPECTS



PH Autre

Figure criminelle / Sexe	Nombre total de faits avec au moins 1 suspect identifié	Hommes	%	Femmes	%
Terrorisme, extrémisme et radicalisme	5	5	100,0%		
Cyberharcèlement	18	15	83,3%	3	16,7%
Fraude à l'identité	44	38	86,4%	7	15,9%
Total	PA	PA	PA	PA	PA



1.3. Nombre d'infractions selon l'âge des suspects identifiés (par catégorie principale)

Étant donné que, tant un suspect identifié mineur qu'un suspect identifié majeur peuvent être impliqués lors d'un même fait, il est possible que la somme des colonnes «Mineur» et «Majeur» soit supérieure à la valeur de la colonne «Total...» (voir également la note méthodologique)

Liège

2023

Catégorie principale / Âge	Nombre total de faits avec au moins 1 suspect identifié	Mineur	%	Majeur	%
Drogues	2.702	137	5,1%	2.580	95,5%
Législation sur les étrangers	2.563	218	8,5%	2.355	91,9%
Registre de population	2.234	6	0,3%	2.228	99,7%
Vol et extorsion	1.050	159	15,1%	927	88,3%
Ivresse et alcool	829	7	0,8%	823	99,3%
Armes et explosifs	704	54	7,7%	656	93,2%
Infr. contre l'intégrité physique	526	42	8,0%	487	92,6%
Fraude	308	21	6,8%	289	93,8%
Infr. contre l'autorité publique	224	8	3,6%	218	97,3%
Infr. contre la sécurité publique	183	10	5,5%	174	95,1%
Environnement	180	2	1,1%	178	98,9%
Code pénal social	143			143	100,0%
Dégradation de la propriété	143	15	10,5%	130	90,9%
Infr. contre autres valeurs morales et sentiments	127	6	4,7%	122	96,1%
Infr. contre la foi publique	116	3	2,6%	113	97,4%
Autres lois spéciales	91	3	3,3%	89	97,8%
Législation économique	86			86	100,0%
Protection des revenus publics	77			77	100,0%
Santé publique	76			76	100,0%
Protection de la personne	65			65	100,0%
Infr. contre les mœurs	41	3	7,3%	38	92,7%
Criminalité informatique	39	6	15,4%	33	84,6%
Protection de la jeunesse	33			33	100,0%
Loi du football	25	2	8,0%	24	96,0%
Pratiques commerciales	22			22	100,0%
Travail	12			12	100,0%
Carte d'identité	11	1	9,1%	10	90,9%
Infr. relative au statut juridique de l'enfant	8			8	100,0%

CRIMINALITE ENREGISTREE: SUSPECTS



Catégorie principale / Âge	Nombre total de faits avec au moins 1 suspect identifié	Mineur	%	Majeur	%
Contravention Code pénal	6			6	100,0%
Infr. contre la liberté individuelle	6			6	100,0%
Infr. contre la Sécurité de l'Etat	4	1	25,0%	3	75,0%
Infr. contre la famille	3			3	100,0%
Marchand de sommeil	3			3	100,0%
Provocation crime ou délits	3	1	33,3%	2	66,7%
Traite des êtres humains	2			2	100,0%
Code pénal militaire et milice	1			1	100,0%
Exercice illégal de l'autorité publique	1			1	100,0%
Sécurité privée	1			1	100,0%
Total	12.648	705	5,6%	12.024	95,1%



1.4. Nombre d'infractions selon l'âge des suspects identifiés (par figure criminelle)

Étant donné que, tant un suspect identifié mineur qu'un suspect identifié majeur peuvent être impliqués lors d'un même fait, il est possible que la somme des colonnes «Mineur» et «Majeur» soit supérieure à la valeur de la colonne «Total...» (voir également la note méthodologique)

Liège

2023

FC Vol moyen de transport

Figure criminelle / Âge	Nombre total de faits avec au moins 1 suspect identifié	Mineur	%	Majeur	%
Vol de voiture	23	4	17,4%	19	82,6%
Vol de moto	1	1	100,0%	1	100,0%
Carjacking	3	1	33,3%	2	66,7%
Homejacking	1	1	100,0%		
Vol dans les garages	1			1	100,0%
Vol de vélomoteur	1			1	100,0%
Vol de vélo	14	1	7,1%	13	92,9%
Total	PA	PA	PA	PA	PA

FC Cambriolage

Figure criminelle / Âge	Nombre total de faits avec au moins 1 suspect identifié	Mineur	%	Majeur	%
Cambriolage dans habitation	35	4	11,4%	33	94,3%
Cambriolage ds entreprise ou commerce	31	3	9,7%	30	96,8%
Cambriolage ds service public ou bâtiment administ	6			6	100,0%
Cambriolage dans bâtiment (total)	72	7	9,7%	69	95,8%
Total	PA	PA	PA	PA	PA

CRIMINALITE ENREGISTREE: SUSPECTS



FC Vol autre

Figure criminelle / Âge	Nombre total de faits avec au moins 1 suspect identifié	Mineur	%	Majeur	%
Vol à main armée	25	6	24,0%	21	84,0%
Vol avec violence sans arme	118	23	19,5%	102	86,4%
Vol dans ou sur un véhicule	86	5	5,8%	81	94,2%
Vol d'armes et explosifs	3	1	33,3%	3	100,0%
Arrachage de sac à main	2			2	100,0%
Vol à l'arraché	30	5	16,7%	26	86,7%
Vol à la tire	35	14	40,0%	23	65,7%
Vol à l'étalage	575	80	13,9%	506	88,0%
Vol par ruse	28	9	32,1%	23	82,1%
Vol de métaux	5	2	40,0%	4	80,0%
Vol sur les chantiers	5	1	20,0%	5	100,0%
Home-invasion	1			1	100,0%
Vol de cargaison	1			1	100,0%
Total	PA	PA	PA	PA	PA

Criminalité ICT

Figure criminelle / Âge	Nombre total de faits avec au moins 1 suspect identifié	Mineur	%	Majeur	%
Fraude de cartes de paiements	17	4	23,5%	13	76,5%
Phishing	1			1	100,0%
Shouldersurfing	3	3	100,0%		
Total	PA	PA	PA	PA	PA

CRIMINALITE ENREGISTREE: SUSPECTS



FC Autre

Figure criminelle / Âge	Nombre total de faits avec au moins 1 suspect identifié	Mineur	%	Majeur	%
Violence contre les métiers d'intérêt général	21			21	100,0%
Viol collectif	2			2	100,0%
Graffiti	16	1	6,3%	16	100,0%
Dégradation de voiture	32	2	6,3%	31	96,9%
Rixe au couteau	10	1	10,0%	10	100,0%
Total	PA	PA	PA	PA	PA

PH Violence intrafamiliale (VIF)

Figure criminelle / Âge	Nombre total de faits avec au moins 1 suspect identifié	Mineur	%	Majeur	%
VIF: physique, dans le couple	118			118	100,0%
VIF: physique, envers des descendants	15			15	100,0%
VIF: physique, envers d'autres membres	26	3	11,5%	23	88,5%
VIF: psychique, dans le couple	39			39	100,0%
VIF: psychique, envers des descendants	10			10	100,0%
VIF: psychique, envers d'autres membres	8			8	100,0%
VIF: économique, dans le couple	10			10	100,0%
VIF: économique, envers d'autres membres	4	1	25,0%	3	75,0%
Total	PA	PA	PA	PA	PA

PH Drogues

Figure criminelle / Âge	Nombre total de faits avec au moins 1 suspect identifié	Mineur	%	Majeur	%
Vente de cocaïne	97	6	6,2%	95	97,9%
Production de drogues synthétiques	1			1	100,0%
Vente de drogues synthétiques	21			21	100,0%
Production de cannabis (culture)	4			4	100,0%
Vente de cannabis en grande quantité	9	1	11,1%	9	100,0%
Vente-traffic d'héroïne	31	1	3,2%	31	100,0%
Total	PA	PA	PA	PA	PA

CRIMINALITE ENREGISTREE: SUSPECTS



PH Trafic d'armes

Figure criminelle / Âge	Nombre total de faits avec au moins 1 suspect identifié	Majeur	%
Commerce et production d'arme à feu et mun.	4	4	100,0%
Total	PA	PA	PA

PH Traite des êtres humains

Figure criminelle / Âge	Nombre total de faits avec au moins 1 suspect identifié	Majeur	%
TEH - exploitation économique	1	1	100,0%
TEH - exploitation sexuelle	4	4	100,0%
Total	PA	PA	PA



PH Violence dans l'espace public

Figure criminelle / Âge	Nombre total de faits avec au moins 1 suspect identifié	Mineur	%	Majeur	%
Violence physique (transport public)	19			19	100,0%
Violence physique (voie publique)	294	23	7,8%	276	93,9%
Violence physique (autre endroit public)	9	1	11,1%	8	88,9%
Violence physique (endroit accessible au public)	57	2	3,5%	55	96,5%
Violence sexuelle (transport public)	7			7	100,0%
Violence sexuelle (voie publique)	12			12	100,0%
Violence sexuelle (autre endroit public)	2			2	100,0%
Violence sexuelle (endroit accessible au public)	4			4	100,0%
Violence psychique (transport public)	13	3	23,1%	11	84,6%
Violence psychique (voie publique)	169	3	1,8%	166	98,2%
Violence psychique (autre endroit public)	34	1	2,9%	33	97,1%
Violence psychique (endroit accessible au public)	42	1	2,4%	41	97,6%
Vol à main armée (transport public)	1	1	100,0%		
Vol à main armée (voie publique)	13	3	23,1%	12	92,3%
Vol à main armée (endroit accessible au public)	5	1	20,0%	4	80,0%
Vol avec violence sans arme (transport public)	1	1	100,0%		
Vol avec violence sans arme (voie publique)	55	12	21,8%	47	85,5%
Vol avec violence sans arme (endr. acces. au pub.)	49	7	14,3%	45	91,8%
Total	PA	PA	PA	PA	PA

PH Autre

Figure criminelle / Âge	Nombre total de faits avec au moins 1 suspect identifié	Mineur	%	Majeur	%
Terrorisme, extrémisme et radicalisme	5	3	60,0%	2	40,0%
Cyberharcèlement	18	1	5,6%	17	94,4%
Fraude à l'identité	44	3	6,8%	41	93,2%
Total	PA	PA	PA	PA	PA



Partie 2: Niveau SUSPECTS-FAIT (comptage du nombre de combinaisons suspect-fait)

2.1. Nombre de suspects-fait selon le sexe des suspects identifiés (TOP 5 des catégories principales)

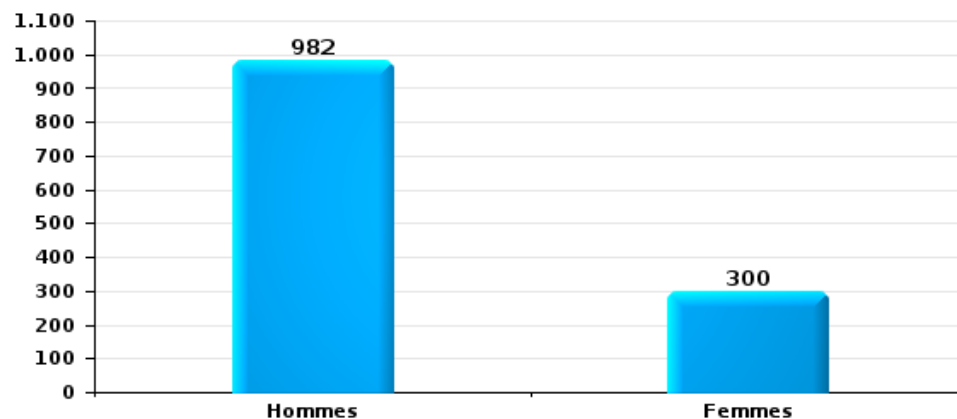
Lorsqu'un même suspect a commis plusieurs faits durant la période considérée, il est aussi comptabilisé plusieurs fois (voir également la note méthodologique)

Liège

2023

Vol et extorsion

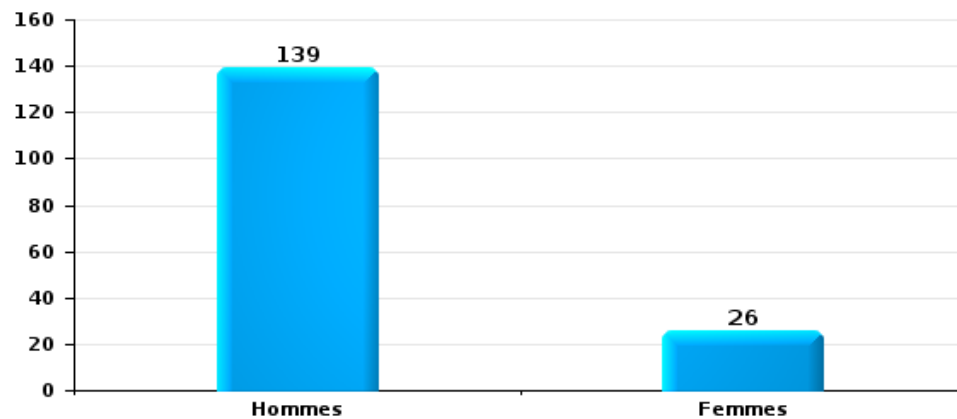
Nombre de suspects-fait selon le sexe





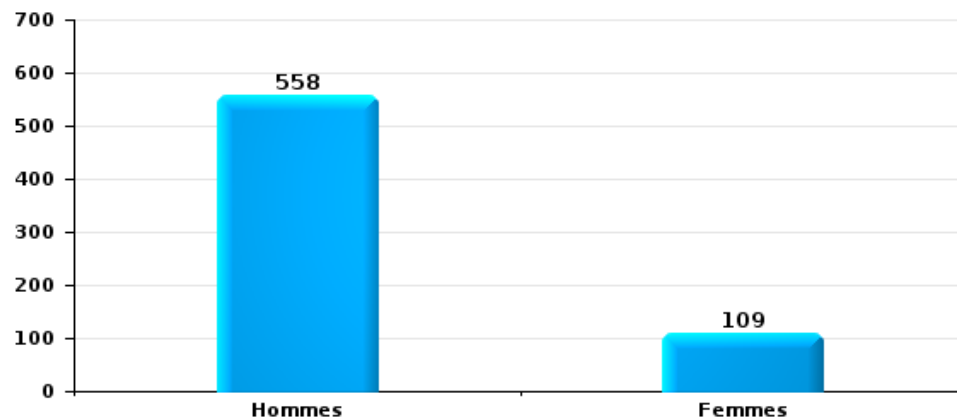
Dégradation de la propriété

Nombre de suspects-fait selon le sexe



Infr. contre l'intégrité physique

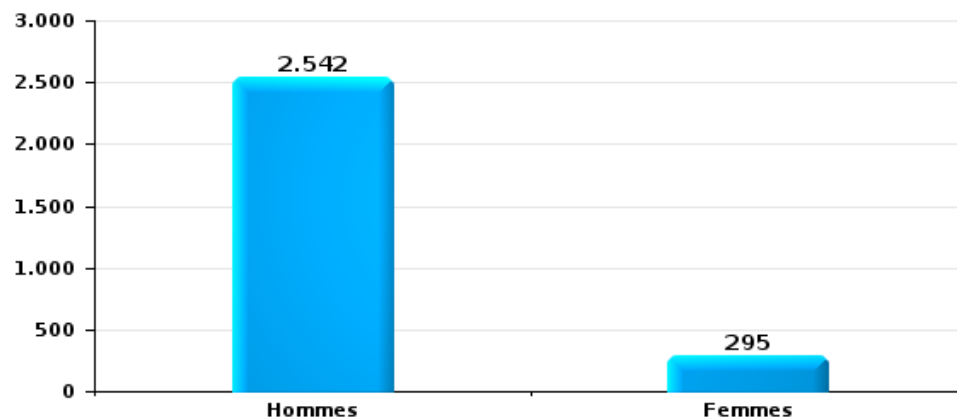
Nombre de suspects-fait selon le sexe





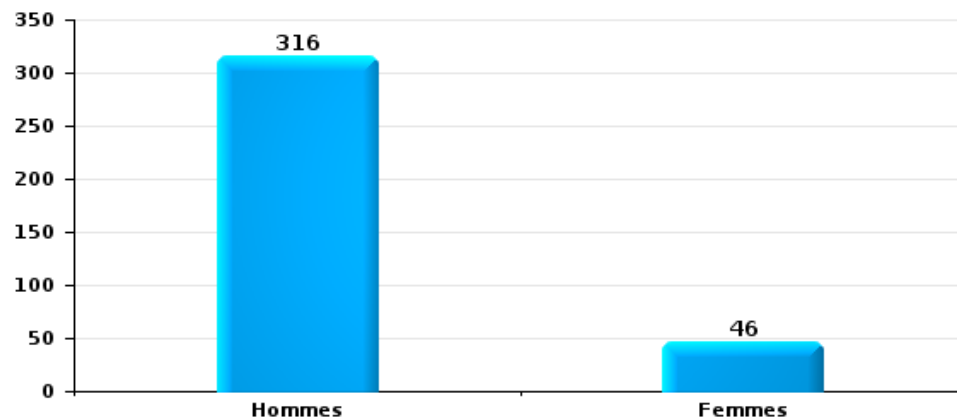
Drogues

Nombre de suspects-fait selon le sexe



Fraude

Nombre de suspects-fait selon le sexe





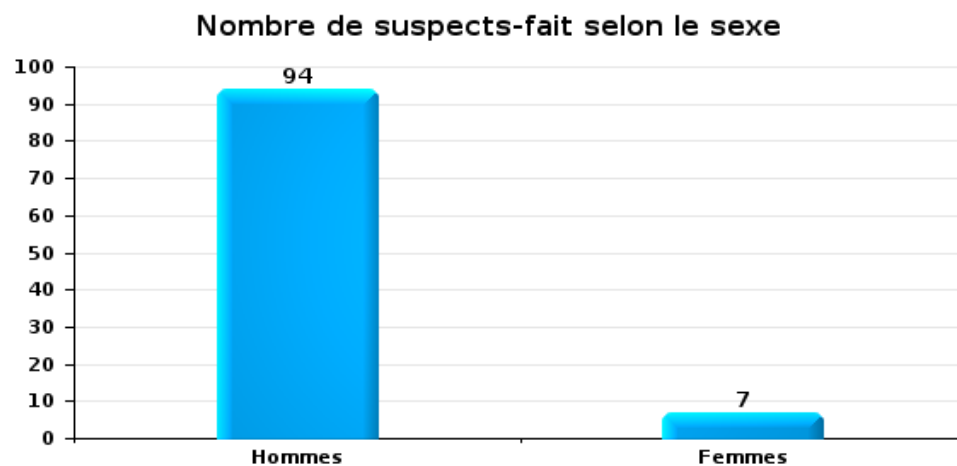
2.2. Nombre de suspects-fait selon le sexe des suspects identifiés (TOP 5 des figures criminelles)

Lorsqu'un même suspect a commis plusieurs faits durant la période considérée, il est aussi comptabilisé plusieurs fois (voir également la note méthodologique)

Liège

2023

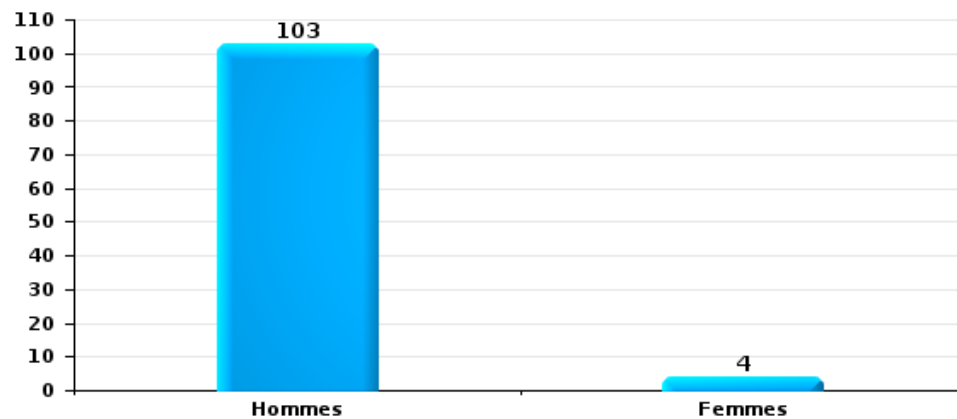
Cambrilage dans bâtiment (total)





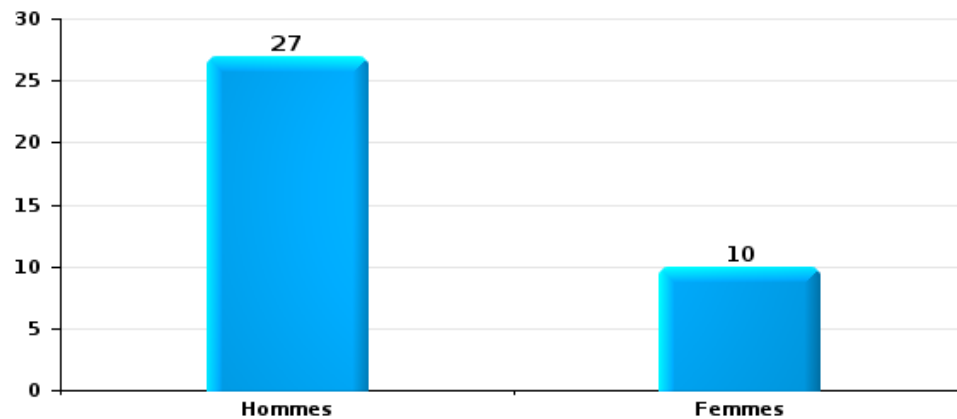
Vol dans ou sur un véhicule

Nombre de suspects-fait selon le sexe



Dégradation de voiture

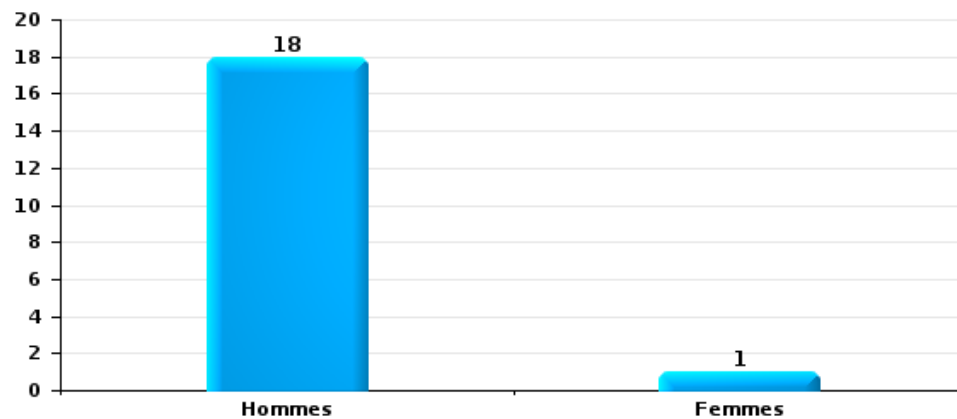
Nombre de suspects-fait selon le sexe





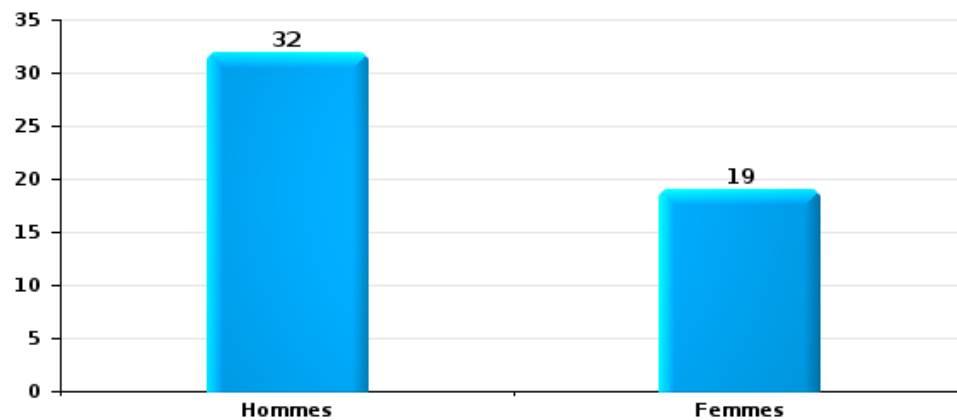
Vol de vélo

Nombre de suspects-fait selon le sexe



Vol à la tire

Nombre de suspects-fait selon le sexe





2.3. Nombre de suspects-fait selon l'âge des suspects identifiés (TOP 5 des catégories principales)

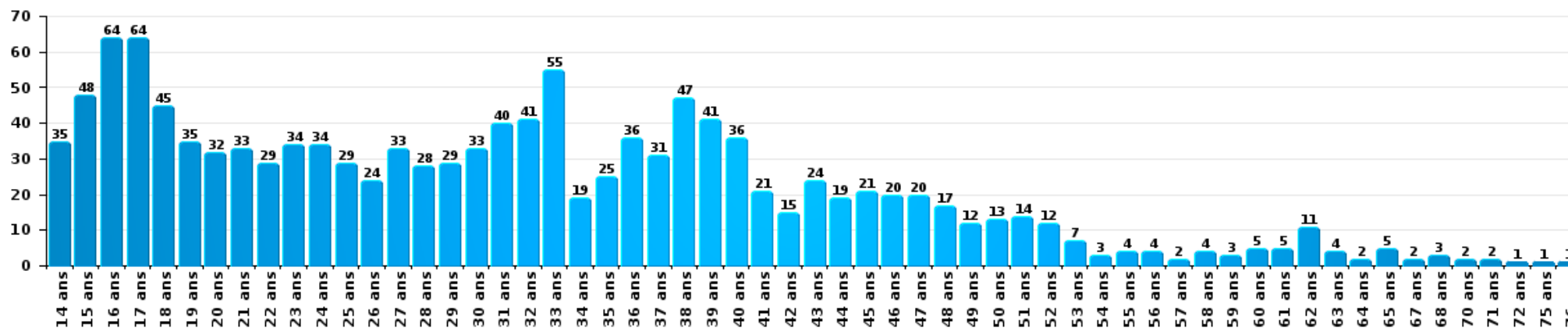
1) Lorsqu'un même suspect a commis plusieurs faits durant la période considérée, il est aussi comptabilisé plusieurs fois, qu'il ait le même âge ou non – 2) Les suspects au-dessous de 14 ans et à partir de 90 ans ne sont pas repris dans le tableau (voir également la note méthodologique)

Liège

2023

Vol et extorsion

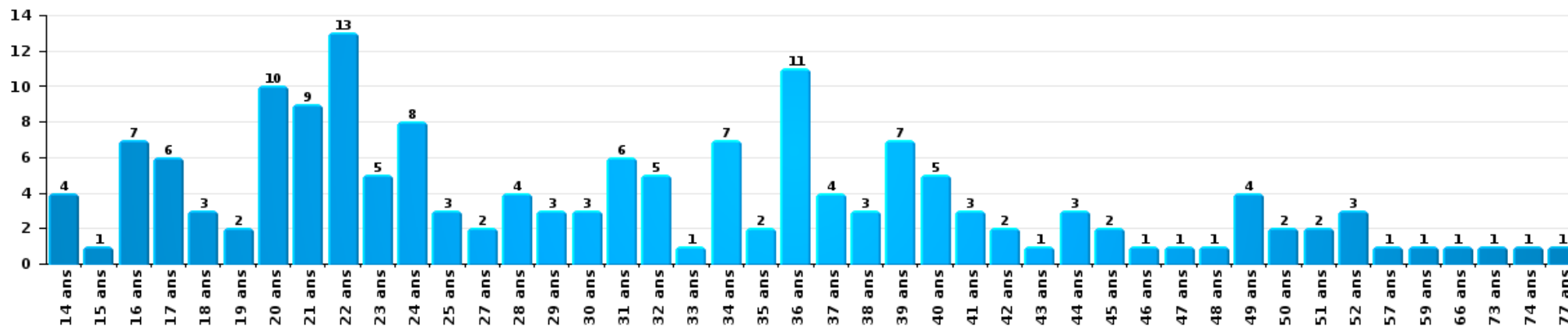
Nombre de suspects-fait par âge (chronologique)





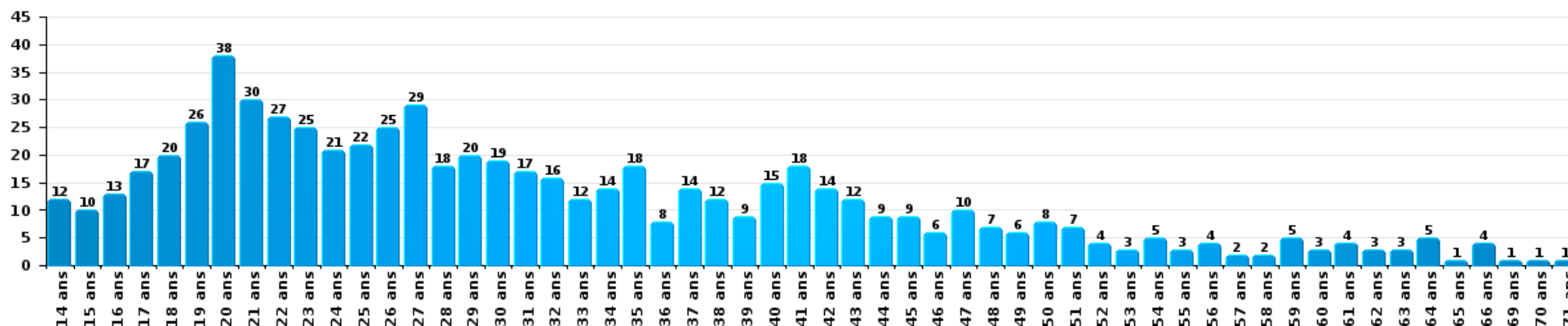
Dégradation de la propriété

Nombre de suspects-fait par âge (chronologique)



Infr. contre l'intégrité physique

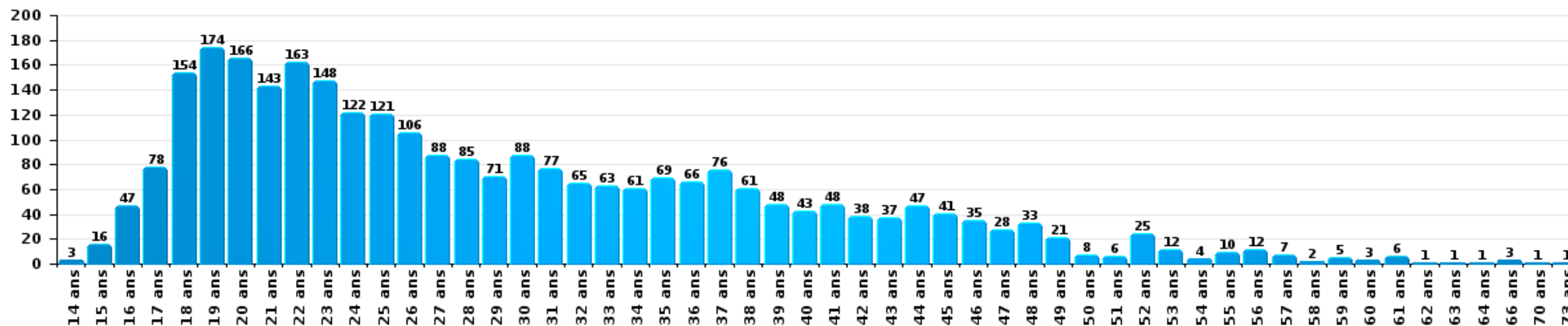
Nombre de suspects-fait par âge (chronologique)





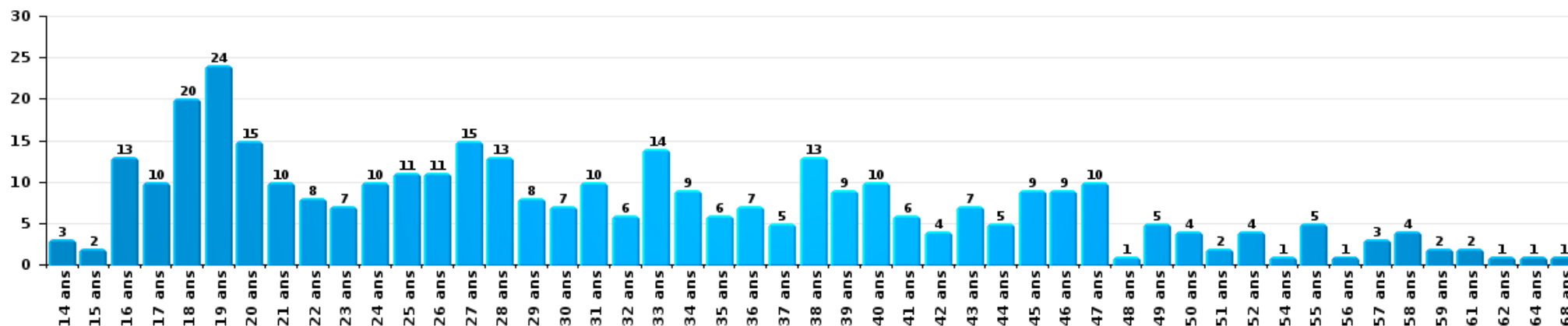
Drogues

Nombre de suspects-fait par âge (chronologique)



Fraude

Nombre de suspects-fait par âge (chronologique)





2.4. Nombre de suspects-fait selon l'âge des suspects identifiés (TOP 5 des figures criminelles)

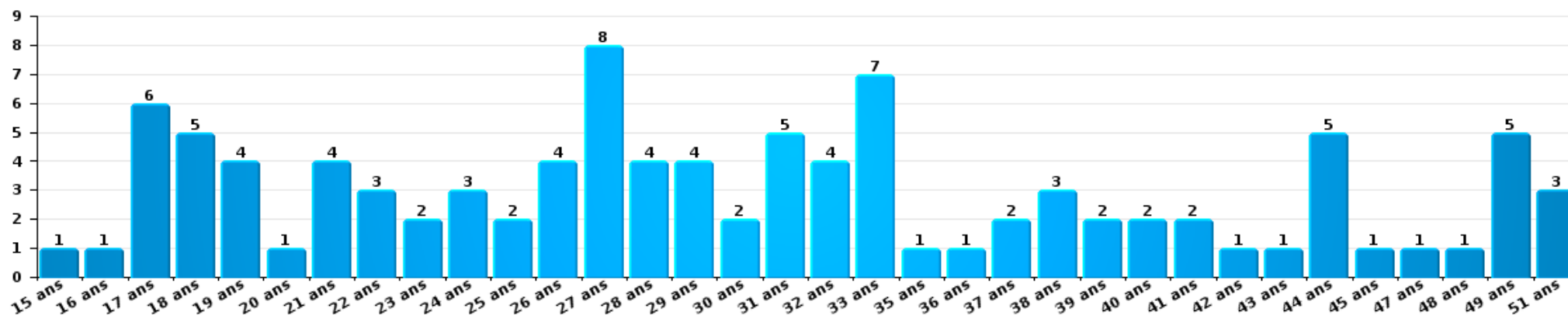
1) Lorsqu'un même suspect a commis plusieurs faits durant la période considérée, il est aussi comptabilisé plusieurs fois, qu'il ait le même âge ou non – 2) Les suspects au-dessous de 14 ans et à partir de 90 ans ne sont pas repris dans le tableau (voir également la note méthodologique)

Liège

2023

Cambrilage dans bâtiment (total)

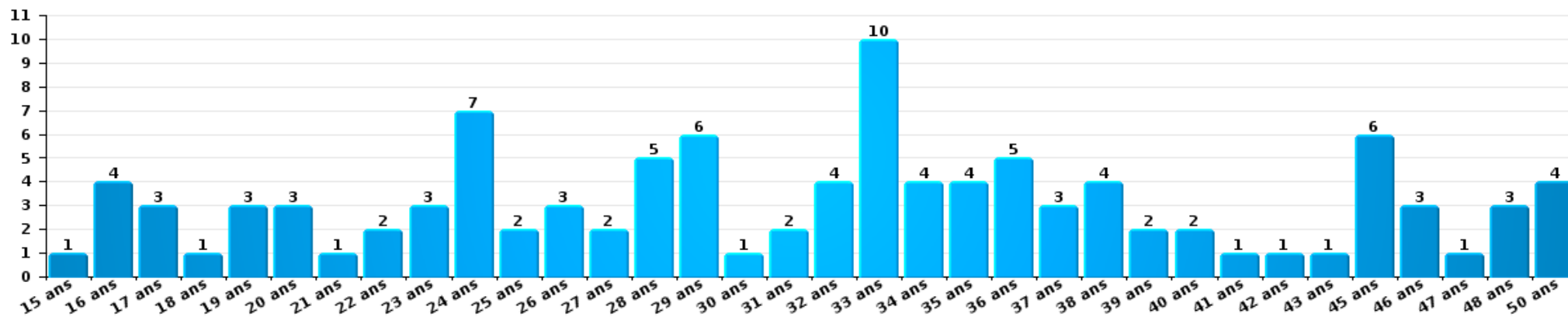
Nombre de suspects-fait par âge (chronologique)





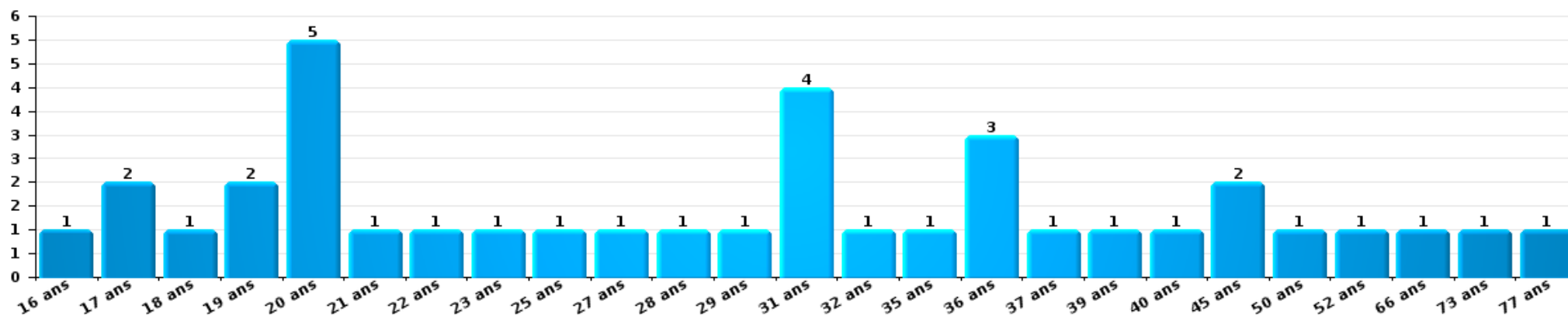
Vol dans ou sur un véhicule

Nombre de suspects-fait par âge (chronologique)



Dégradation de voiture

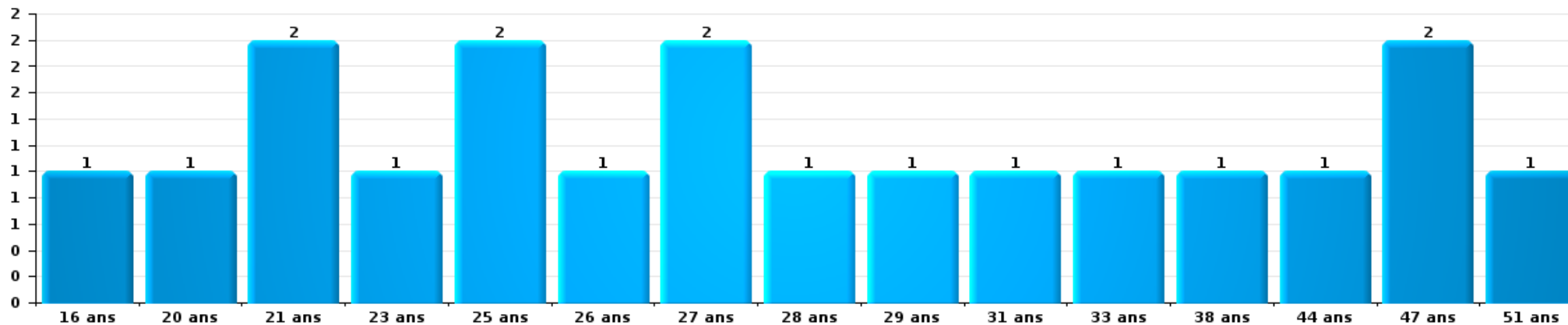
Nombre de suspects-fait par âge (chronologique)





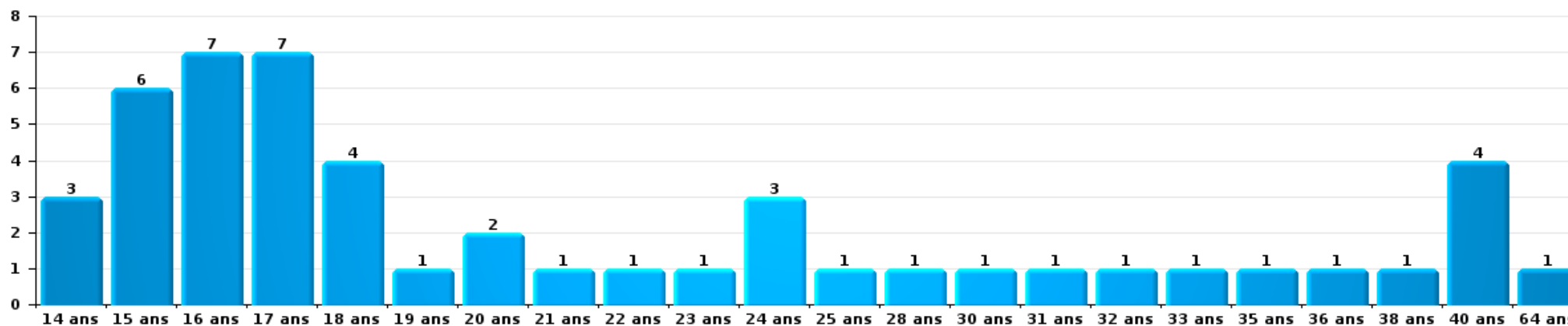
Vol de vélo

Nombre de suspects-fait par âge (chronologique)



Vol à la tire

Nombre de suspects-fait par âge (chronologique)



STATISTIQUES POLICIERES DE CRIMINALITE

LIEU DE PERPETRATION: COMMUNE

Liège

***ANNEXE I: DETAIL PAR CATEGORIE DE DELIT
CODE PENAL***

Infraction Code pénal

Infr. contre l'intégrité physique

			2000	2013	2014	2015	2016	2017	2018	2019	2020	2021	2022	2023
Assassinat	Parricide (assassinat)	Tent.						1						
	Infanticide (assassinat)	Acc.	1											
		Acc.										2	1	
	Empoisonnement (assassinat)	Tent.		1	1	2				1	1	2	1	1
		Acc.	6	2	1	1	1	3	3	2	1	4	1	
	Autres	Tent.	12	1	4	6	4	2	7	2	5	3	1	4
		Sous-total	19	4	6	9	5	6	10	5	7	11	4	5
Meurtre	Parricide (meurtre)	Acc.	1			1				1				
		Tent.	1						1			3		
	Infanticide (meurtre)	Tent.			1									
		Acc.			1							2		
	Empoisonnement (meurtre)	Tent.		3	4			1	3		4	5	1	1
	Meurtre pour faciliter le vol	Tent.	1		2	2				1		2	1	2
	Suite à incendie volontaire / explosion	Tent.	1			1			1		2			
		Acc.	2	4	1	2	4	1	3	1	1	1	1	
	Non spécifié	Tent.	1	1	3	1	1		1			1	1	1
	Acc.	1	3	3	4	1	4	6	1	4	6	6	10	
	Autres	Tent.	8	19	28	35	31	29	39	49	35	31	47	34
		Sous-total	16	30	43	46	37	35	54	53	46	51	57	48
Torture et maltraitance	Torture	Acc.		1		2	1	1	6	1	1	2		
	Traitement inhumain	Acc.		4	2	1	8	2	8	5	1	5		6
	Traitement dégradant	Acc.		5	4	5	6	7	10	1	5	5	2	5
	Non spécifié	Acc.		1	1	1						1		
		Sous-total		11	7	9	15	10	24	7	7	13	2	11
Coups et/ou blessures vol. en sphère familiale	Entre partenaires ou ex-partenaires	Acc.	302	943	866	914	958	1.085	1.072	981	926	912	896	873
		Tent.	1											
	Lors d'un différend familial en général	Acc.	180											
		Tent.	1											
	Par les parents envers un mineur	Acc.	28	57	82	71	76	80	92	83	86	70	92	90
	Par les parents envers personne vulnérable	Acc.			3		1	3			1	1		2
	Envers les parents	Acc.	18	71	68	50	80	86	94	72	75	65	93	75
Envers d'autres ascendants directs ou collatéraux	Acc.	7	21	34	27	36	30	35	41	38	14	25	15	
		Sous-total	537	1.092	1.053	1.062	1.151	1.284	1.293	1.177	1.126	1.062	1.106	1.055

Infr. contre l'intégrité physique

			2000	2013	2014	2015	2016	2017	2018	2019	2020	2021	2022	2023
Coups et/ou blessures vol. hors sphère familiale	Bagarres (=coups réciproques)	Acc.	231	390	473	468	584	540	396	331	165	208	255	259
		Acc.	39	25	28	27	19	25	18	21	17	15	19	11
	Coups envers fonctionnaire de police	Tent.	2	1										
	Envers un mineur par une pers. ayant autorité	Acc.	11	29	23	32	31	38	31	30	29	16	33	24
	Envers un mineur qualité de l'auteur inconnue	Acc.	39	71	74	65	78	108	105	105	63	84	81	78
	Envers pers. vulnérable par pers. ayant autorité	Acc.		1	2	2	1	5	3	5	2	4	4	1
	Envers pers. vulnérable (qualité auteur inconnue)	Acc.	4	8	16	10	11	21	21	18	23	24	11	20
	Envers un mineur par cohabitant sans rel. Autorité	Acc.										27	13	7
	Envers un arbitre de manifestation sportive	Acc.											1	1
	Coups envers personnel transport public	Acc.		19	11	14	8	11	10	22	8	4	12	15
	Coups envers personnel autre service public	Acc.		5	5	7	10	6	5	8	9	9	1	5
	Coups envers profession médicale	Acc.		10	11	5	7	5	13	15	10	12	18	14
		Tent.												1
	Coups envers personnel institut d'enseignement	Acc.		10	12	7	13	11	12	4	7	11	10	11
		Tent.				1								
	Coups envers gardien de prison/corps sécurité	Acc.				1	3		1	1	1		1	
		Acc.	1.310	1.566	1.582	1.541	1.518	1.590	1.723	1.765	1.285	1.463	1.653	1.519
Non spécifié	Tent.	8		1		1			1				1	
	Sous-total	1.644	2.135	2.238	2.180	2.284	2.360	2.339	2.325	1.619	1.877	2.113	1.966	
Abstention coupable	Acc.	14	9	16	13	17	10	13	11	8	5	5	3	
	Sous-total	14	9	16	13	17	10	13	11	8	5	5	3	
Autres infr. volontaires. c/ l'intégrité phys.	Privation de soins à enfant ou personne vulnérable	Acc.	4	2	6	8	4	8	5	2		3	1	4
	Délaissement d'enfant ou personne vulnérable	Acc.	6	35	46	43	54	55	46	39	24	23	19	21
	Abandon d'enfant dans le besoin	Acc.	16	6	9	9	6	5	12	7	5	3	2	1
	Administration substances nuisibles	Acc.	3	3	6	3	7	10	5	9	2	4	31	7
		Tent.										1		
	Empoisonnement de denrées	Acc.			2	2		1	2			3	3	1
		Tent.		1										
	Entrave méchante à la circulation	Acc.	10	26	67	51	43	51	57	66	75	86	64	68
Voies de faits et violences légères	Acc.	66	102	97	102	63	68	77	77	67	67	45	52	61
	Sous-total	105	175	233	218	177	198	204	200	173	167	173	163	
Infr. involontaires contre l'intégrité physique	Homicides involontaires	Acc.		1			1	1		3	2	2	2	1
	Coups et/ou blessures involontaires	Acc.	130	32	22	24	26	26	19	27	13	14	16	11
	Administration involontaire substances nuisibles	Acc.			1			1						
	Abstention d'entretien enfant/personne vulnérable	Acc.	1	4	2	9	2	6	11	8	4	3	3	3
	Morsure de chien	Acc.		24	18	12	18	20	20	30	31	25	17	23
		Acc.					1							
Non spécifié	Tent.						1							
	Sous-total	131	61	43	45	48	55	50	68	50	44	38	38	
	Total	2.466	3.517	3.639	3.582	3.734	3.958	3.987	3.846	3.036	3.230	3.498	3.289	

Infr. contre la liberté individuelle

		2000	2013	2014	2015	2016	2017	2018	2019	2020	2021	2022	2023
Prise d'otages	Acc.	4	1		1	4	1		1			1	1
	Sous-total	4	1		1	4	1		1			1	1
Enlèvement de mineur ou personne vulnérable	Enlèvement parental	Acc.	8	8	7	9	10	4	13	3	4	9	10
		Tent.		1	1	1	5	4			1	1	2
	Autre enlèvement	Acc.	4	3	4	5	4	7	3	3	2	4	6
		Tent.	4	7	5	4	7	6	5	6	6	9	7
	Sous-total	12	16	19	17	19	26	21	21	12	13	23	25
Détenition par un particulier	Acc.	30	40	51	52	57	62	67	44	46	47	39	37
	Tent.	2	1	2	2		3	1	2	4	5	2	2
	Sous-total	32	41	53	54	57	65	68	46	50	52	41	39
	Total	48	58	72	72	80	92	89	68	62	65	65	65

Infr. contre les mœurs

			2000	2013	2014	2015	2016	2017	2018	2019	2020	2021	2022	2023
Viol n'ayant pas causé la mort	Victime < 10a	Acc.	23	11	12	13	8	7	18	14	12	8	3	
	Victime 10a - 14a	Acc.	19	14	14	12	14	16	15	11	13	11	6	
		Tent.				1					3			
	Victime 14a - 16a	Acc.	15	10	15	16	8	12	21	9	19	11	6	
		Tent.	1			1	1		1	1				
	Victime 16a - 18a	Acc.	9	10	14	10	11	12	13	24	11	12	6	
		Tent.	3	1	1		1				2			
	Victime majeure	Acc.	64	64	68	72	79	92	99	123	101	101	59	2
	Tent.	4	11	21	14	12	9	11	11	7	11	5		
Victime âge inconnu	Acc.				1		1	1	1	1	1	2		
	Sous-total		138	121	145	140	134	149	179	194	169	156	85	2
Viol avec conséquence inconnue		Acc.	13	2	4	2	1	2	3	3	3	4	2	1
		Tent.	1	1				1						
		Sous-total	14	3	4	2	1	2	4	3	3	4	2	1
Viol n'ayant pas causé la mort (nvCPS)	Victime < 16a	Acc.								1	1	2	34	33
		Tent.											4	3
	Victime 16a - 18a	Acc.									1	1	9	15
		Tent.												2
	Victime majeure	Acc.										3	59	107
Tent.											1	7	7	
	Sous-total									1	2	7	113	167
Attentat à la pudeur avec violence / menace	Victime < 16a	Acc.	13	9	8	12	11	17	22	15	17	14	7	
		Tent.								1				
	Victime 16a - 18a	Acc.	3	3	4	3	9	6	4	6	1	6	2	
		Tent.		1			1							
	Victime majeure	Acc.	26	41	35	34	47	43	62	55	44	49	21	4
Tent.				1			1	2		1	1			
	Sous-total	42	54	48	49	68	67	90	77	63	70	30	4	
Attentat à la pudeur sans violence / menace	Victime < 16a	Acc.	40	38	40	36	28	23	30	37	40	22	15	
		Tent.			1			2		1				
	Victime 16a - 18a	Acc.	2	5	4	3		5	9	14	13	6	6	
		Acc.	12	13	10	12	16	14	18	25	8	29	10	
Victime âge inconnu	Tent.							2						
	Sous-total	54	56	55	51	44	44	59	77	61	57	31		
Attentat à la pudeur non spécifié		Acc.	7	4	3	1	1	2		2			1	
		Tent.	1											
		Sous-total	8	4	3	1	1	2		2			1	
Atteinte intégrité sexuelle sans mort (nvCPS)	Victime < 16a	Acc.									5	2	38	52
	Victime 16a - 18a	Acc.									1	1	10	20
		Acc.											4	46
	Victime majeure	Tent.											3	2
	Sous-total									6	7	97	153	

Infr. contre les mœurs

				2000	2013	2014	2015	2016	2017	2018	2019	2020	2021	2022	2023
Atteinte intégrité sex.-indéterminé (nvCPS)		Acc.												1	
		Sous-total											1		
Pornographie enfantine	Détention	Acc.	3	6	6	1	4	11	19	17	4	5	7		
		Tent.		1											
	Distribution	Acc.	1	16	7	7	16	51	45	36	24	31	6		
	Accès pornographie enfantine via technologie	Acc.					2	6	1	1	1	2	2		
	Non spécifié	Acc.		4	2	1					2		1		
		Sous-total	4	27	15	9	22	68	65	56	29	39	15		
Pornographie		Acc.		2	1			3					1		
		Sous-total		2	1			3					1		
Incitation à la débauche	Victime mineure	Acc.	1	2	5	6	4	6	6	3	9	9	6		
		Tent.		1					1						
	Victime majeure	Acc.	1	57	10	44	30	14	24	10	12	2	1		
		Tent.			1										
	Age victime inconnu	Acc.	2	29	16	6	5	1	1		1	2	1		
	Publicité par ICT pour débauche	Acc.		1	1					1	2				
	Autre publicité pour débauche	Acc.		3	2		2			1	1	3	2	1	
Non spécifié	Acc.	53		1											
		Sous-total	57	93	36	56	41	21	34	16	25	15	9		
Exploitation de la débauche d'autrui	Victime mineure	Acc.	3	5							1	13	8	1	
		Tent.				1									
	Victime majeure	Acc.	27	7	9	2	8	9	4	11	16	7	5	1	
	Age victime non spécifié	Acc.	4	2		1	1				3				
	Age victime inconnu	Acc.	29	1	3		1	1	1	1	4	4	3		
	Tent.	2				1									
		Sous-total	65	15	12	4	11	10	5	13	36	19	9	1	
Outrage public aux bonnes mœurs	Actions (exhibitionnisme, etc.)	Acc.	18	27	50	43	55	44	56	47	71	74	60	1	
		Tent.						1							
	Ecrits, images, objets	Acc.	29	8	30	4	9	4	6	11	2	9	1		
	Obscénités en public	Acc.	1		1	1	3			2	1	2	2		
	Exhibitionnisme (nvCPS)	Acc.											7	52	
	Contenu pornographique extrême ou violent (nvCPS)	Acc.												1	5
Non spécifié	Acc.	2				1	1	1				1	3		
		Sous-total	50	35	81	48	68	50	63	60	74	86	74	58	
Infract. par délinquant sexuel à décision Justice		Acc.											1		
		Sous-total											1		
Voyeurisme	Observation/enregistrement de nudité ou intimité	Acc.	2			6	9	8	11	8	7	13	7	1	
		Tent.										1			
	Diffusion enregistrement nudité ou intimité	Acc.						16	14	17	14	24	13		
		Tent.											1		
		Sous-total	2			6	9	24	25	25	21	38	21	1	

Infr. contre les mœurs

			2000	2013	2014	2015	2016	2017	2018	2019	2020	2021	2022	2023
Voyeurisme direct (nvCPS)	Victime < 16a	Acc.												2
	Victime majeure	Acc.											1	5
		Sous-total											1	7
Voyeurisme via moyen technique ou autre (nvCPS)	Victime < 16a	Acc.											1	
	Victime majeure	Acc.											4	8
		Sous-total											5	8
Diffusion de contenu à caractère sexuel (nvCPS)	Victime < 16a	Acc.												1
	Victime 16a - 18a	Acc.												2
	Victime majeure	Acc.									1		3	3
		Sous-total									1		3	6
Diffusion contenu sex. but méchant/lucrat. (nvCPS)	Victime < 16a	Acc.											7	6
	Victime 16a - 18a	Acc.											1	2
		Tent.												1
	Victime majeure	Acc.											6	21
	Sous-total												14	30
Avortement sans permission de la femme	Non spécifié	Acc.			1									
		Sous-total			1									
Grooming (contact par ICT avec mineur < 16 ans)		Acc.				3	3	3	3	3	2	3	3	
		Sous-total				3	3	3	3	3	2	3	3	
Grooming offline - sans ICT (nvCPS)	Victime < 16a	Acc.											1	1
		Sous-total											1	1
Grooming online - avec ICT (nvCPS)	Victime < 16a	Acc.											1	2
		Sous-total											1	2
Exploitation sexuelle mineurs-prostitution (nvCPS)	Incitation à la débauche/prostit. (nvCPS)	Acc.											2	11
		Tent.												1
	Recrutement aux fins de débauche/prostit. (nvCPS)	Acc.											1	
	Tenue d'une maison de débauche/prostit. (nvCPS)	Acc.												1
	Mise à disposition local débauche/prostit. (nvCPS)	Acc.											1	
	Exploitation de la débauche/prostit. (nvCPS)	Acc.												1
	Obtention de la débauche/prostit. (nvCPS)	Acc.											1	
	Sous-total												5	14
Images d'abus sexuels de mineurs (nvCPS)	Production/diffusion images abus sexuels (nvCPS)	Acc.									1		11	22
	Détention/acquisition images abus sexuels (nvCPS)	Acc.										2	3	7
	Accès à images abus sexuels de mineurs (nvCPS)	Acc.										1	1	
		Sous-total									1		3	15
Abus de la prostitution - personne majeure (nvCPS)		Acc.											1	11
		Sous-total											1	11
		Total	434	410	401	366	402	443	527	527	493	507	536	495

Infr. contre autres valeurs morales et sentiments

			2000	2013	2014	2015	2016	2017	2018	2019	2020	2021	2022	2023
Harcèlement	Harcèlement par téléphone (OLD)	Acc.	121											
		Acc.	43	797	834	911	881	917	1.042	1.060	932	1.111	1.207	1.207
		Tent.	1					1	2		1			
	Sous-total	165	797	834	911	881	918	1.044	1.060	933	1.111	1.207	1.207	
Violation de sépulture		Acc.		2	1					1	1			2
		Sous-total		2	1					1	1			2
Violation du secret professionnel		Acc.	5	4	10	6	4	8	7	5	5	7	5	6
		Tent.												1
		Sous-total	5	4	10	6	4	8	7	5	5	7	5	7
Atteinte à l'honneur	Calomnie et diffamation	Acc.	127	153	150	170	176	167	150	145	117	126	131	131
		Tent.	1											
	Déclaration calomnieuse	Acc.	7	7	7	9	4	8	9	8	7	3	7	10
		Imputation calomnieuse	Acc.	16	4	9	7	3	11	5	3	3	8	3
	Divulgateur méchant	Acc.	6	4	6	3	3	2	4	9	1	4	2	2
		Injures (Délit)	Acc.	8	172	205	212	164	136	148	105	93	81	62
	Non spécifié	Acc.		2	2		3		2		1	1	1	
		Tent.	2											
Sous-total	167	342	379	401	353	324	318	270	222	223	206	221		
Vie privée	Intrusion de nuit	Acc.		1			2	1	1					
		Tent.	1											
	Violation de domicile par un particulier	Acc.	113	104	77	87	103	90	87	79	62	55	79	51
		Tent.				1	1					1		1
Violation du secret des lettres	Acc.	7	17	11	12	12	5	16	7	5	4	5	4	
	Sous-total	121	122	88	100	118	96	104	86	67	60	84	56	
Libre exercice des cultes		Acc.	3		1			1	1	1				
		Sous-total	3		1			1	1	1				
Tapage nocturne		Acc.	100	193	231	223	210	525	364	260	191	156	222	204
		Sous-total	100	193	231	223	210	525	364	260	191	156	222	204
Abus d'informations issues d'un dossier pénal		Acc.												1
		Sous-total												1
Violation de communication par particulier		Acc.					1	1		1	2			1
		Sous-total					1	1		1	2			1
Abus faiblesses de personnes		Acc.		3	7	9	8	12	6	14	7	6	11	9
		Sous-total		3	7	9	8	12	6	14	7	6	11	9
Vie privée mineur: publication de l'identité		Acc.										1		
		Sous-total										1		
Vie privée moeurs: publication identité victime		Acc.							1	1	3		2	1
		Sous-total							1	1	3		2	1

Infr. contre autres valeurs morales et sentiments

		2000	2013	2014	2015	2016	2017	2018	2019	2020	2021	2022	2023
Cyberlokkig (leurre de mineur par ICT)	Acc.					1	1	1	2	2		1	
	Sous-total					1	1	1	2	2		1	
Attirer ou utiliser mineur ou personne vulnérable	Acc.					4	1	1		1			
	Sous-total					4	1	1		1			
Occupation bien d'autrui (squatter)	Pénétrer / occuper / séjourner (bien non habité)	Acc.						3	11	10	14	7	17
	Pénétrer / occuper / séjourner (bien habité)	Acc.							1	1	1	3	3
	Sous-total							3	12	11	15	10	20
Total		561	1.463	1.551	1.650	1.580	1.887	1.850	1.713	1.445	1.579	1.748	1.729

Infr. relative au statut juridique de l'enfant

			2000	2013	2014	2015	2016	2017	2018	2019	2020	2021	2022	2023
Non-représentation d'enfants	Par les parents	Acc.	210	325	365	334	317	244	183	139	121	144	123	117
		Tent.		1										
	Par une personne qui en a la charge	Acc.		21	36	17	15	7	10	2	4	9	8	10
		Sous-total	210	347	401	351	332	251	193	141	125	153	131	127
Suppression d'un enfant		Acc.			1									
		Sous-total			1									
Non-déclaration de naissance		Acc.					2	1						
		Sous-total					2	1						
Non spécifié		Acc.			1			3		1				1
		Sous-total			1			3		1				1
		Total	210	347	403	351	334	255	193	142	125	153	131	128

Vol et extorsion

			2000	2013	2014	2015	2016	2017	2018	2019	2020	2021	2022	2023
Vol avec circ. aggr.	Avec violence	Acc.	1.567	897	768	797	852	747	818	873	500	659	593	634
		Tent.	187	75	76	97	79	81	69	62	59	48	40	47
	Sans violence	Acc.	10.481	5.430	5.156	4.277	4.826	4.182	4.247	4.767	2.673	3.689	3.366	3.220
		Tent.	4.220	2.425	2.396	1.757	1.849	1.777	1.755	2.004	1.223	1.693	1.304	1.251
Sous-total			16.455	8.827	8.396	6.928	7.606	6.787	6.889	7.706	4.455	6.089	5.303	5.152
Vol sans circ. aggr.	Avec violence	Acc.	541	695	713	737	651	428	441	495	260	333	338	391
		Tent.	49	47	34	54	47	41	25	26	16	20	20	20
	Sans violence, Vol à la tire	Acc.	3.298	2.091	1.702	1.651	1.807	1.910	1.939	2.528	1.419	2.320	2.278	2.500
		Tent.	15	6	6	2	5	10	7	11	9	22	8	12
	Sans violence, Vol d'usage	Acc.	15	14	8	14	19	16	18	12	12	2	10	10
		Tent.	1											
	Sans violence, Vol domestique	Acc.	66	73	65	70	66	61	76	41	48	43	40	46
		Tent.									1		1	
	Sans violence	Acc.	7.577	6.363	6.364	6.079	6.198	5.931	6.898	7.114	4.779	5.945	6.353	6.142
		Tent.	164	65	83	69	75	97	113	111	105	135	118	120
Sous-total			11.726	9.354	8.975	8.676	8.868	8.494	9.517	10.338	6.649	8.820	9.166	9.241
Vol non spécifié	Acc.	1.381	77	100	51	81	106	117	113	91	113	161	73	
		Tent.	314	3	1	1		1	2	2		5	6	
	Sous-total	1.695	80	101	52	81	107	119	115	91	118	167	73	
Extorsion	Acc.	93	112	115	133	108	160	123	113	84	84	96	76	
		Tent.	41	61	45	66	52	50	58	50	37	35	28	25
	Sous-total	134	173	160	199	160	210	181	163	121	119	124	101	
Fabrication de fausses clefs	Acc.	3		2		1	1			1				
	Sous-total	3		2		1	1			1				
Total			30.013	18.434	17.634	15.855	16.716	15.599	16.706	18.322	11.317	15.146	14.760	14.567

Fraude

				2000	2013	2014	2015	2016	2017	2018	2019	2020	2021	2022	2023
Blanchiment d'argent	Acc.		6	42	35	17	23	13	19	29	74	67	57	98	
		Tent.		2		1					1	1		3	
	Sous-total		6	44	35	18	23	13	19	29	75	68	57	101	
Recel	Recel simple	Acc.	145	202	185	162	200	164	151	172	175	195	185	163	
	Recel qualifié	Acc.	74	44	38	36	29	26	10	27	12	17	24	22	
	Non spécifié	Acc.	9	9	5	14	6	2	1		1	2	2		
		Tent.	10												
Sous-total		238	255	228	212	235	192	162	199	188	214	211	185		
Grivèlerie	Carburant / lubrifiant	Acc.	58	15	10	3	7	4	6		3	1	1	4	
		Tent.	1												
	Boissons et aliments	Acc.	18	17	23	19	41	24	27	19	12	8	22	22	
		Tent.					1								
	Voiture de location	Acc.	22	26	25	27	23	29	30	20	13	6	8	10	
	Logements	Acc.	5	2	2	4	1	2	3	1		1	1		
Non spécifié	Acc.	1													
Sous-total		105	60	60	53	72	60	66	40	28	16	32	36		
Corruption privée	Acc.					1		2	2						
		Tent.			1										
	Sous-total				1	1		2	2						
Détournement et destruction frauduleuse	Cel frauduleux	Acc.	1.086	104	114	137	140	118	176	189	146	137	148	121	
		Tent.	4	1											
	D'argent, de papiers, etc.	Acc.	5	5	7	8	8	3	3	1	2		1	2	
	De pièces judiciaires	Acc.	1		1	1									
	D'objets saisis	Acc.	8	3	4	4	2	3	2	5	1	3	4	1	
	De biens mobiliers des époux	Acc.	1						1					1	
	D'héritage	Acc.	2	1	2	3	1	1		1	2		3	1	
Non spécifié	Acc.	64	3	5	6	4	5	5	7	2	3	1	2		
Sous-total		1.171	117	133	159	155	130	187	203	153	143	157	128		
Escoquerie	Fraude par internet	Acc.		178	209	208	205	214	273	313	355	517	767	752	
		Tent.		40	55	84	49	72	83	83	67	78	72	73	
	Escoquerie sans internet	Acc.	2	232	207	219	268	258	292	261	164	171	234	178	
		Tent.		38	40	46	40	65	60	37	13	31	25	22	
	Non spécifié	Acc.	325												
Tent.	71														
Sous-total		398	488	511	557	562	609	708	694	599	797	1.098	1.025		
Tromperie	Marchandises vendues / travail fourni	Acc.	4	6	7	10	5	2	1	4	2	4	2	2	
		Tent.	1												
	Monnaies	Acc.		2			1	1							
	Denrées alimentaires falsifiées	Acc.				1				1					
	Endossement frauduleux d'effets de commerce	Acc.		1											
	Endossement frauduleux de factures	Acc.	1	1			1	1							
Sous-total		6	10	7	11	6	4	2	5	2	4	2	2		

Fraude

			2000	2013	2014	2015	2016	2017	2018	2019	2020	2021	2022	2023
Abus de confiance et infr. apparentées	Abus de confiance	Acc.	302	362	322	370	313	329	319	309	254	220	296	287
		Tent.	3	1	1	1	1	1	1					
	Abus des faiblesses	Acc.	8	33	14	27	37	32	39	34	22	20	26	41
		Tent.						1		1				
	Sous-total		313	396	337	398	351	363	359	344	276	240	322	328
Abus de biens sociaux	Par des sociétés	Acc.				2	2	1	4	2	3	2	1	
	Par des A.S.B.L.	Acc.		3	6	4	6	10	1	7	3	1		
	Non spécifié	Acc.		6	4	1	2	1	3	2	2	2		
	Autres	Acc.	1	2		5	4	6	4	6	2	1	1	3
	Sous-total		1	11	10	10	14	19	9	19	9	6	6	4
Infr. liées à l'insolvabilité	Par des tiers	Acc.		2							1			
	Par le débiteur	Acc.		3	3	4	2	3	1	5	5	1		3
	Non spécifié	Acc.	11	29	30	27	32	34	26	32	8	6	3	1
	Sous-total		11	34	33	31	34	37	27	37	14	7	3	4
Insolvabilité frauduleuse		Acc.		2	2	1	1	3				2	2	6
	Sous-total			2	2	1	1	3				2	2	6
Chèques sans provision		Acc.	107	3			2							
		Tent.	9											
	Sous-total		116	3			2							
	Total		2.365	1.420	1.356	1.451	1.456	1.430	1.541	1.572	1.344	1.497	1.890	1.819

Dégradation de la propriété

			2000	2013	2014	2015	2016	2017	2018	2019	2020	2021	2022	2023
Incendie volontaire	Dans lieu habité (de jour)	Acc.	5	12	15	13	11	14	16	7	9	6	8	7
		Tent.			3	1			2				2	
	Dans lieu habité (de nuit)	Acc.	19	26	27	22	14	13	27	12	12	14	8	12
		Tent.	2	2	1	1		2		2	2		1	
	Dans lieu habité (moment indéterminé)	Acc.	1		4	1	1					1	1	
		Tent.	1											
	Dans un autre lieu (de jour)	Acc.	29	22	45	22	23	38	26	15	16	6	17	18
		Tent.	1		1				1		1			
	Dans un autre lieu (de nuit)	Acc.	96	77	118	81	76	87	75	64	98	59	63	60
		Tent.		3	1	3	1	3	2	2	4		1	
	Dans un autre lieu (moment indéterminé)	Acc.	10	6	13	2	2	7	2	6	4	2	1	5
		Tent.	1					2	1		1			
Non spécifié	Acc.	3	2			1		1	1	1	1	3		3
	Tent.			1										
		Sous-total	168	150	229	146	129	166	153	109	149	91	101	105
Destruction par explosion volontaire	Dans lieu habité (de jour)	Acc.			1							1		
		Tent.											1	1
	Dans lieu habité (de nuit)	Acc.		1			1							
		Tent.	1											
	Dans un autre lieu (de jour)	Acc.			1									
		Tent.											1	
Dans un autre lieu (de nuit)	Acc.	1	4			2		1			1		1	
	Tent.													
		Sous-total	2	5	2	3	3	1	1	2	2	2	2	
Incendie involontaire	Acc.	160	83	79	82	73	91	65	66	66	63	50	54	
	Sous-total	160	83	79	82	73	91	65	66	66	63	50	54	
Destruction, dénaturation, dégradation	Avec circ. aggr.	Acc.	393	15	17	28	17	23	5	10	5	16	10	6
		Acc.		1				2						
	Destruction de biens agricoles	Acc.	38	5	10	6	2	2	4	3	2		1	5
		Tent.	60											
		Sous-total	491	21	27	34	19	27	9	13	7	16	11	11
Vandalisme	Sur véhicules	Acc.	1.391	1.597	1.606	1.305	1.107	1.227	1.156	1.224	937	1.081	1.037	1.091
		Tent.	2					6	2	1	1	1		2
	Sur autres biens mobiliers	Acc.	247	435	277	222	227	226	398	276	192	181	204	172
		Tent.	1					1		1				
	Graffitis	Acc.	7	163	233	166	109	79	88	121	162	98	55	113
		Tent.							1					
	Autres détériorations sur biens immobiliers	Acc.	521	1.090	1.329	1.028	1.002	1.096	957	1.047	990	924	845	801
		Tent.	1				2					1	1	
Dégradation de clôture	Acc.	327	27	29	32	31	24	22	21	16	21	11	11	
	Tent.													
		Sous-total	2.497	3.312	3.474	2.753	2.478	2.659	2.624	2.691	2.298	2.307	2.153	2.190
		Total	3.318	3.571	3.811	3.015	2.702	2.943	2.852	2.879	2.520	2.479	2.317	2.362

Infr. contre la Sécurité de l'Etat

			2000	2013	2014	2015	2016	2017	2018	2019	2020	2021	2022	2023
Roi et gouvernement	Acc.							1						
	Sous-total							1						
Sûreté intérieure de l'Etat	Acc.				2					1	1			
	Tent.										1			
	Sous-total				2					1	2			
Sûreté extérieure de l'Etat	Acc.													
	Sous-total				1		1							
Terrorisme	Groupe terroriste	Acc.		3	6	15	11	11	8	1	3		6	6
		Tent.				1					1	1		
	Diffuser un message qui incite au terrorisme	Acc.			1	1	4				1	2	2	2
	Infractions terroristes particulières	Acc.			1								1	
	Sous-total			3	8	17	15	11	8	1	5	3	9	8
Non spécifié	Acc.			2			3		1					
	Sous-total			2			3		1					
Total				5	9	19	19	12	9	2	7	3	9	8

Infr. contre la sécurité publique

		2000	2013	2014	2015	2016	2017	2018	2019	2020	2021	2022	2023	
Organisation criminelle	Acc.	1	1	2	5	3	2	5	10	2	7	8	2	
	Sous-total	1	1	2	5	3	2	5	10	2	7	8	2	
Association de malfaiteurs	Acc.	19	29	26	19	22	22	24	17	20	19	15	4	
	Sous-total	19	29	26	19	22	22	24	17	20	19	15	4	
Evasion de prisonniers	Evasion simple	Acc.	4	4	5	5	2	4	12	6	9	7	12	
		Tent.						1						
	Evasion qualifiée	Acc.	1	2	2	1		1		1	1	1	1	
		Tent.	2			1								
	Non-rentree de congé	Acc.		2				2		2			2	
	Non-respect surveillance électronique	Acc.		14	5	15	19	22	12	16	23	22	14	14
	Non spécifié	Acc.	7	1	2	1	3	3	2	7	2	4	6	1
	Tent.	1					1							
	Sous-total	15	21	15	23	27	29	21	35	34	36	28	30	
Recel	Recel de criminel	Acc.	1						2	1				
	Sous-total	1							2	1				
Menaces	Menace d'attentat	Acc.	15	3	1	6	5	4	2	1	25	11	2	2
	Verbales	Acc.	1.419	749	902	860	690	677	738	582	514	561	512	532
		Tent.	3					2	2					
	Ecrites	Acc.	82	176	201	203	181	216	233	163	162	173	158	188
	Par gestes, emblèmes	Acc.	360	344	369	383	352	406	431	421	397	402	404	405
	Alerte à la bombe	Acc.	5	12	13	21	35	24	20	26	18	8	7	30
		Tent.											1	
Non spécifié	Acc.	11	13	15	6	5	9	6	16	15	22	15	8	
	Tent.	10												
	Sous-total	1.905	1.297	1.501	1.479	1.268	1.338	1.432	1.209	1.131	1.177	1.099	1.165	
	Total	1.941	1.348	1.544	1.526	1.320	1.391	1.482	1.273	1.188	1.239	1.150	1.201	

Infr. contre l'autorité publique

		2000	2013	2014	2015	2016	2017	2018	2019	2020	2021	2022	2023
Violence c/ personnes investies autorité publique	Acc.	7	10	14	15	10	16	7	13	5	5	6	5
	Tent.	1											
	Sous-total	8	10	14	15	10	16	7	13	5	5	6	5
Rébellion	Rébellion armée	Acc.	22	14	19	15	19	15	15	20	20	8	13
	Rébellion non armée	Acc.	91	64	62	70	77	66	86	78	72	57	56
	Non spécifié	Acc.	7	26	24	20	22	31	16	15	12	13	20
		Tent.	10										
	Sous-total	173	120	104	105	105	118	112	117	113	104	78	89
Outrages	Acc.	176	226	280	236	192	247	245	217	237	223	178	152
	Tent.	6											
	Sous-total	182	226	280	236	192	247	245	217	237	223	178	152
Refus de coopération (informatique et télécom)	Acc.								2	1	1		
	Sous-total								2	1	1		
Autres infractions	Bris de scellés	Acc.	9	5	6	3	8	7	7	5	10	16	14
	Entraves exercice fonction judiciaire	Acc.		2	2							1	2
	Entraves exécution travaux publics	Acc.					1						
	Imprimés sans éditeur responsable	Acc.		1									
	Industrie, commerce et enchères publiques	Acc.	1	1			1	1		1	1	1	
	Sous-total	6	10	9	8	3	10	8	7	6	11	18	16
	Total	369	366	407	364	310	391	372	354	363	344	281	262

Infr. contre la foi publique

			2000	2013	2014	2015	2016	2017	2018	2019	2020	2021	2022	2023
Faux en écritures	Faux en écritures	Acc.	447	197	191	140	143	147	112	120	135	142	164	128
		Tent.	15		1				1	1	1	1		
	Usage de faux en écrit. et écrit. falsifiées	Acc.	366	217	198	149	153	150	103	97	97	92	110	121
		Tent.	9		1	1	1	1		1	1	1	1	
	Sous-total		837	414	391	290	297	298	216	219	234	236	275	249
Usurpation	Immixtion dans fonctions publiques	Acc.	38	19	11	10	14	19	3	9	5	6	4	6
	De fonctions	Acc.	4	9	6	5	1	6	2	2	2	4	3	1
	De titres	Acc.				3	1		1			1		
	De grades	Acc.											2	
	De costumes, de décorations, etc.	Acc.	2		1			1	2		1			
	De nom	Acc.	115	242	224	225	237	234	136	135	118	93	96	105
		Tent.				1	1							
	Non spécifié	Acc.	4	6	2		2	1	3	1				2
	Tent.	1												
	Sous-total		164	276	244	244	254	263	146	148	126	104	105	114
Contrefaçon / falsification	Contrefaçon	Acc.	20	37	49	67	15	40	33	28	22	18	30	34
		Tent.						1	2					
	Falsification	Acc.	6	11	17	14	11	8	15	8	8	4	9	8
		Tent.					1							
Non spécifié	Acc.	1		2	2	1	3				1			
	Sous-total		27	48	68	83	27	52	49	38	30	23	39	42
Fausses monnaies	Emission	Acc.	40	19	7	13	17	15	5	3	4	1	1	5
		Tent.	1											
	Non spécifié	Acc.	7	1	1		3		1	1				
		Tent.	1				1							
	Autres	Acc.	109	16	18	45	33	21	20	25	21	8	12	9
	Tent.		2	1					1					
	Sous-total		158	38	27	58	54	36	26	30	25	9	13	14
Faux en justice	Faux témoignage	Acc.		2	1	1			1	2		1	2	1
	Fausse déclaration	Acc.	8	25	18	23	19	20	17	15	12	11	13	6
	Faux serment	Acc.					1							
	Subornation de témoins	Tent.	1											
	Sous-total		9	27	19	24	19	21	18	17	12	12	15	7
	Total		1.195	803	749	699	651	670	455	452	427	384	447	426



Liège

Infraction Code pénal

Infr. contre la famille

		2000	2013	2014	2015	2016	2017	2018	2019	2020	2021	2022	2023
Bigamie	Acc.	1	1		1					1			
	Sous-total	1	1		1					1			
Abandon de famille	Acc.	35	17	14	15	10	10	9	7	2	4	3	5
	Sous-total	35	17	14	15	10	10	9	7	2	4	3	5
Refus du droit aux relations personnelles	Acc.	274	215	189	154	137	211	210	129	130	131	139	139
	Sous-total	274	215	189	154	137	211	210	129	130	131	139	139
Non-acquittement pension alimentaire	Acc.	66	53	52	27	39	40	25	17	10	12	7	3
	Sous-total	66	53	52	27	39	40	25	17	10	12	7	3
Mariage forcé	Acc.					1	1	1	1	3	1		
	Tent.									1			
	Sous-total					1	1	1	1	4	1		
Non spécifié	Acc.		1	1	2			1					
	Sous-total		1	1	2			1					
	Total	376	287	256	199	187	262	246	154	147	148	149	147



Criminalité informatique

		2000	2013	2014	2015	2016	2017	2018	2019	2020	2021	2022	2023
Hacking	Acc.		30	35	38	50	37	35	38	40	34	38	44
	Tent.				2	2	1	2	2		1		1
	Sous-total		30	35	40	52	38	37	40	40	35	38	45
Faux en informatique	Acc.		15	13	17	15	17	22	8	8	20	14	21
	Tent.					1		1			1		
	Sous-total		15	13	17	16	17	23	8	8	21	14	21
Fraude informatique	Acc.		416	457	479	429	449	507	979	985	1.447	1.793	1.788
	Tent.		66	31	33	23	19	8	25	16	22	14	21
	Sous-total		482	488	512	452	468	515	1.004	1.001	1.469	1.807	1.809
Sabotage	Acc.		20	5	8	11	12	7	6	4	3	3	4
	Tent.			1		1						1	
	Sous-total		20	6	8	12	12	7	6	4	3	4	4
Total			547	542	577	532	535	582	1.058	1.053	1.528	1.863	1.879



Exercice illégal de l'autorité publique

		2000	2013	2014	2015	2016	2017	2018	2019	2020	2021	2022	2023
Usurpation de pouvoir	Acc.	1	2										
	Sous-total	1	2										
Concussion	Acc.				1				1		1		
	Sous-total				1				1		1		
Corruption publique	Acc.	3	1		3	4	4	1		3	2	3	
	Tent.				1		3		1	1	1		1
	Sous-total	3	1		4	4	7	1	1	4	3	3	1
Détention par fonctionnaire public	Acc.	3		2				1					
	Sous-total	3		2				1					
Violation de domicile par fonctionnaire public	Acc.	2	1	1	2	1							
	Sous-total	2	1	1	2	1							
Actes arbitraires	Acc.	2	1	1				1	1	1			
	Sous-total	2	1	1				1	1	1			
Prise d'intérêt	Acc.			3	1		2	2	1	3	1	3	
	Sous-total			3	1		2	2	1	3	1	3	
Abus de l'autorité	Acc.	7	1	7	4	3			1	1	2	2	3
	Sous-total	7	1	7	4	3			1	1	2	2	3
Ministres des cultes	Acc.		1			1		1					
	Sous-total		1			1		1					
Négligence du dépositaire	Acc.							1		1		1	
	Sous-total							1		1		1	
Non spécifié	Acc.	1											
	Sous-total	1											
Total		19	7	14	12	9	9	7	5	10	7	9	4



Marchand de sommeil

		2000	2013	2014	2015	2016	2017	2018	2019	2020	2021	2022	2023
Sans circ. aggr.	Acc.		15	37	10	12	10	11	16	4	8	17	4
	Tent.			1									
	Sous-total		15	38	10	12	10	11	16	4	8	17	4
Avec circ. aggr.	Acc.		3	5	1	1	3	4	1	4	1	1	
	Sous-total		3	5	1	1	3	4	1	4	1	1	
	Total		18	43	11	13	13	15	17	8	9	18	4

Exploitation de la mendicité

		2000	2013	2014	2015	2016	2017	2018	2019	2020	2021	2022	2023
Exploitation de la mendicité d'autrui	Acc.				1			1	1	1	1		
	Sous-total				1			1	1	1	1		
	Total				1			1	1	1	1		

Traite des êtres humains

		2000	2013	2014	2015	2016	2017	2018	2019	2020	2021	2022	2023
Exploitation de la mendicité	Acc.			1									
	Sous-total			1									
Exploitation sexuelle	Acc.		6	4	5	8	6	5	6	7	9	9	14
	Tent.			1									
	Sous-total		6	5	5	8	6	5	6	7	9	9	14
Exploitation économique	Acc.		8	12	14	10	16	8	10	12	8	5	5
	Sous-total		8	12	14	10	16	8	10	12	8	5	5
Crimes et délits forcés	Acc.		4		1	1	2		1	1			
	Tent.									1			
	Sous-total		4		1	1	2		1	2			
Production ou diffusion de pornographie infantine	Acc.		1			2					2	1	
	Sous-total		1			2					2	1	
	Total		19	18	20	21	24	13	17	21	19	15	19



Provocation crime ou délits

		2000	2013	2014	2015	2016	2017	2018	2019	2020	2021	2022	2023
Provocation délits	Acc.									1	3	1	3
	Acc.										1	1	2
	Acc.									1			4
	Sous-total									2	4	2	9
Provocation crime	Acc.										1		1
	Sous-total										1		1
	Total									2	5	2	10

Autres infractions Code pénal

		2000	2013	2014	2015	2016	2017	2018	2019	2020	2021	2022	2023
	Acc.		1	2			2		1	1	1	1	
	Sous-total		1	2			2		1	1	1	1	
	Total		1	2			2		1	1	1	1	

Contravention Code pénal

		2000	2013	2014	2015	2016	2017	2018	2019	2020	2021	2022	2023
Injures (Contravention)	Acc.	142											
	Sous-total	142											
Destruction d'animaux (Contravention)	Acc.	1											
	Sous-total	1											
Divagation d'animaux	Acc.	4											
	Sous-total	4											
Dissimulation visage dans lieu public	Acc.		1	3	3	2	1	2	3	3	1	1	6
	Sous-total		1	3	3	2	1	2	3	3	1	1	6
Autres contraventions CP	Acc.	265	1	3	2	2		2		1	2		
	Sous-total	265	1	3	2	2		2		1	2		
	Total	412	2	6	5	4	1	4	3	4	3	1	6



STATISTIQUES POLICIERES DE CRIMINALITE

LIEU DE PERPETRATION: COMMUNE

Liège

***ANNEXE II: DETAIL PAR CATEGORIE DE DELIT
LOIS SPECIALES***



Liège

Infraction Lois spéciales

Drogues

			2000	2013	2014	2015	2016	2017	2018	2019	2020	2021	2022	2023	
Détention		Acc.	398	948	1.036	1.069	1.533	1.823	1.715	1.517	1.428	1.251	2.094	2.483	
		Tent.	5												
		Sous-total	403	948	1.036	1.069	1.533	1.823	1.715	1.517	1.428	1.251	2.094	2.483	
Usage	Usage en groupe	Acc.	74												
		Tent.	4												
	Usage individuel	Acc.	275												
		Tent.	7												
	Faciliter l'usage	Acc.	5	19	11	9	14	6	6	5	7	3	5	5	
	Incitation à l'usage	Acc.	3	16	2		4	65	33	49	32	77	47	45	
	Désordre, scandale ou danger dans un espace public	Acc.				3	11	4	5	3	13	14	9	11	
	Non spécifié	Acc.				1		1							
	Sous-total	368	35	13	13	29	76	44	57	52	94	61	61		
Importation et exportation		Acc.	429	62	75	53	38	37	36	30	22	57	37	44	
		Tent.	6												
		Sous-total	435	62	75	53	38	37	36	30	22	57	37	44	
Fabrication		Acc.	5	26	25	29	36	39	59	60	45	46	32	24	
		Tent.			1	1			1						
		Sous-total	5	26	26	30	36	39	60	60	45	46	32	24	
Commerce		Acc.	124	232	235	211	257	312	319	336	324	329	319	335	
		Tent.	9	3		1	1					2		1	
		Sous-total	133	235	235	212	258	312	319	336	326	329	319	336	
Autres		Acc.	35	20	34	20	22	31	20	33	39	29	32	34	
		Tent.	1												
		Sous-total	36	20	34	20	22	31	20	33	39	29	32	34	
	Total	1.380	1.326	1.419	1.397	1.916	2.318	2.194	2.033	1.912	1.806	2.575	2.982		



Législation sur les étrangers

			2000	2013	2014	2015	2016	2017	2018	2019	2020	2021	2022	2023	
Transmigration illégale	Mariages simulés/blancs sans récompense/contrainte	Acc.		100	127	70	67	38	39	30	27	22	24	19	
		Tent.		2	4		2	2	2	1	2	3			
	Cohab. légale de complais. sans récompense/contr.	Acc.			3	17	25	21	20	19	6	1	6	12	
		Tent.						2	2						
	Accès au territoire	Acc.	373	125	121	54	68	65	90	111	48	69	102	58	
	Séjour	Acc.	178	1.457	1.799	1.927	2.025	2.321	2.162	2.417	1.672	2.170	2.088	2.062	
		Tent.		1		1								1	
	Éloignement	Acc.	2	7	2	3	4	5	3	1	4	4	3	4	
	Pas de port de documents d'identité ou de voyage	Acc.		3	1	3	3		1		2				
	Inscription au registre des étrangers	Acc.	26	724	981	547	498	868	677	587	887	446	481	450	
Reconnaissance fraudul. sans récompense/contrainte	Acc.				1			1	16	1	3	8	1		
	Tent.											1			
Sous-total			579	2.419	3.038	2.623	2.692	3.322	2.997	3.182	2.649	2.718	2.713	2.607	
Mariages simulés/blancs avec récompense/contrainte	Se faire rétribuer	Acc.		2	2	1					1				
		Tent.												1	
	Recours à la contrainte	Acc.							1						
		Tent.								1					
Sous-total				2	2	1			1	1	1		1		
Cohab. légale de complais. avec récompense/contr.	Se faire rétribuer	Acc.											2		
Sous-total													2		
Trafic d'êtres humains		Acc.		4	5	4	2	2	13	17	7	4	2	4	
Sous-total				4	5	4	2	2	13	17	7	4	2	4	
Traite d'êtres humains		Acc.	4												
Sous-total			4												
Aide au séjour illégal		Acc.		4	9	11	10	14	14	28	11	5	10	4	
		Tent.				1									
		Sous-total		4	9	11	11	14	14	28	11	5	10	4	
Non spécifié		Acc.	3	12	4	15	4	6	3	2					
		Tent.	35												
		Sous-total	38	12	4	15	4	6	3	2					
Autres		Acc.	7	8	1	2	2	6	1		1	1		1	
		Sous-total	7	8	1	2	2	6	1		1	1		1	
Total			628	2.449	3.059	2.656	2.711	3.350	3.029	3.230	2.669	2.728	2.727	2.617	



Environnement

			2000	2013	2014	2015	2016	2017	2018	2019	2020	2021	2022	2023	
Déchets	Transport de déchets	Acc.		18	31	33	22	38	18	31	22	15	52	11	
		Tent.			1										
	Déchets par professionnel	Acc.		2	3	2	12	17	8	11	16	50	48	34	
		Déchets par particulier	Acc.		57	28	20	33	57	57	116	55	43	149	150
			Tent.			1									
	Déchets par personne indéterminée	Acc.	396												
		Déchets: permis/autorisation	Acc.		1			1	1			3	2	1	1
	Déchets: infractions fiscales	Acc.											1	1	
Non spécifié	Acc.	6													
Sous-total			402	78	64	55	68	113	83	158	96	111	251	196	
Feux d'artifice		Acc.			1			2	4	4	7	5	3	2	
		Sous-total			1			2	4	4	7	5	3	2	
Autres que déchets	Urbanisme	Acc.	4	1	5	1	4	6	19	14		22	27	4	
		Permis d'environnement	Acc.		8	4	5	5	11	11		3	2	1	
	Bruit	Acc.	10	18	22	17	26	11	2	2	9	11	5		
	Pollution de l'eau	Acc.	2	6	3	4	3	7	4	3	4	2	1	2	
	Pollution de l'air	Acc.	10	2				1	2			2			
	Pollution du sol	Acc.	1	1	3	1	6	1			1			2	1
		Tent.										1			
	Non spécifié	Acc.				1									
	Autres nuisances en matière d'environnement	Acc.	12	5	7	6	2	3			4				2
Sous-total			39	41	44	35	46	40	38	24	17	39	36	9	
Biodiversité / Faune et flore	Commerce et détention: législation CITES	Acc.				2	3	3			1	1		1	
		Bien-être animal	Acc.	48	25	41	58	37	39	48	47	50	105	117	146
	Protection de la nature	Acc.	1	1				2	2	1		1	2	1	
	Permis / autorisation animaux	Acc.	1	5		4	3		2		1	8	5	12	
	Destruction d'animaux	Acc.	1	8	5		2			3	1	1			
		Tent.		1	1										
	Santé des animaux	Acc.										1	1		
Sous-total			51	40	47	64	45	44	55	49	54	116	124	160	
Total			492	159	156	154	159	199	180	235	174	271	414	367	

Armes et explosifs

			2000	2013	2014	2015	2016	2017	2018	2019	2020	2021	2022	2023
Détention illégale	Arme à feu	Acc.	2	157	99	91	70	92	121	97	90	73	82	76



Armes et explosifs

			2000	2013	2014	2015	2016	2017	2018	2019	2020	2021	2022	2023	
		Tent.													1
		Arme blanche ou non à feu	Acc.		89	123	124	162	174	150	211	196	177	191	255
		Munition	Acc.		11	12	14	15	15	16	24	29	17	20	32
		Pièces/accessoires	Acc.		4	1	1	1	6	6	3	6	5	3	6
		Non spécifié	Acc.	58	8	3	7	10	8	8	5	2	1	2	1
			Tent.	1											
		Sous-total	61	269	238	237	258	295	301	340	323	273	298	371	
Port / transport illégal		Arme à feu	Acc.		35	21	21	22	22	23	26	23	25	19	22
		Arme blanche ou non à feu	Acc.		326	383	462	429	473	574	506	463	485	475	465
		Munition	Acc.		4	3	5	5	1	2	2	7	4	6	1
		Pièces/accessoires	Acc.			1				1	3			1	
		Non spécifié	Acc.	264	1	2	1	3	1	3	1	1	2	1	2
			Tent.	8											
		Sous-total	272	366	410	489	459	497	603	538	494	516	502	490	
Commerce illégal		Arme à feu	Acc.		3	1	4	6	9	7	14	4	5	5	9
		Arme blanche ou non à feu	Acc.		2	3	2	3	7	2	1	3	1	2	2
		Munition	Acc.			1			1	1					
		Pièces/accessoires	Acc.						1						
		Non spécifié	Acc.	3	5			3	2	5		1			
			Sous-total	3	10	5	6	12	20	15	15	8	6	7	11
Fabrication / réparation illégale		Arme à feu	Acc.			1	1			2			1		
		Pièces/accessoires	Acc.				1							1	
		Sous-total			1	1	1			2			1	1	
Explosifs		Acc.	1	8	4	4	8	6	3	8	6	7	6	3	
		Sous-total	1	8	4	4	8	6	3	8	6	7	6	3	
Enseignement collectif		Acc.				1									
		Sous-total				1									



Armes et explosifs

			2000	2013	2014	2015	2016	2017	2018	2019	2020	2021	2022	2023
Autre	Documents	Acc.		1				1	1	1				
	Numéro de série	Acc.		1										
	Vente par correspondance/internet d'arme à feu	Acc.		2		3		1	2		1	1		
	Vente par correspondance/internet d'autre arme	Acc.				2	1		1				1	
	Mesures de sécurité	Acc.			2	2	1	1	1	3	1	4		1
	Stockage	Acc.			2				2	2		1	1	5
	Défaut signalement vol ou perte	Acc.									1			
	Import / export / transit à un usage militaire	Acc.			1	6		1			1			
	Non-respect conditions légales prêts d'armes	Acc.											1	
	Non spécifié	Acc.	28		1									
	Tent.	1												
	Sous-total	29	4	6	13	2	4	7	6	4	6	3	6	
	Total	366	657	664	750	741	822	929	909	835	808	817	882	



Protection de la personne

			2000	2013	2014	2015	2016	2017	2018	2019	2020	2021	2022	2023
Discrimination	Racisme et xénophobie	Acc.	41	44	72	58	48	50	54	59	50	56	57	51
	Fondée sur son orientation sexuelle (homophobie)	Acc.		7	13	20	15	15	13	16	13	10	16	24
	Fondée sur le sexe (sexisme)	Acc.				2	3	5	1	2	25	19	16	20
	Fondée sur le handicap	Acc.							1		1	2		3
	Fondée sur conviction religieuse ou philosophique	Acc.							2	1			2	3
	Non spécifié	Acc.		1	1	1	1							
	Autre discrimination	Acc.		4	11	5	3	4	9	9	9	1	6	5
	Sous-total		41	56	97	86	70	74	80	87	98	88	97	106
Négationnisme et révisionnisme	Négationnisme	Acc.				1					1			1
	Révisionnisme	Acc.						1	1					
		Sous-total				1		1	1		1			1
Droits d'auteur		Acc.	1			1								
		Sous-total	1			1								
Protection de la vie privée		Acc.	81	25	24	24	12	11	18	11	7	9	7	5
		Tent.									1			
		Sous-total	81	25	24	24	12	11	18	11	8	9	7	5
Caméras de surveillance		Acc.		27	43	27	28	207	43	53	23	86	69	52
		Sous-total		27	43	27	28	207	43	53	23	86	69	52
Droit à l'image		Acc.		4	9	13	14	14	16	15	18	24	23	26
		Sous-total		4	9	13	14	14	16	15	18	24	23	26
Interdiction temporaire de résidence		Acc.											1	
		Sous-total											1	
Protection des données personnelles		Acc.												3
		Sous-total												3
Non spécifié		Acc.			1							1		
		Sous-total			1							1		
Autres		Acc.	10		1	1	2		1	1				
		Tent.	1											
		Sous-total	11		1	1	2		1	1				
	Total		134	112	175	153	126	307	159	167	148	208	197	193



Liège

Infraction Lois spéciales

Hormones et dopage

		2000	2013	2014	2015	2016	2017	2018	2019	2020	2021	2022	2023
Détention	Acc.		2	1	8	6	10	6	5	2	1		
	Sous-total:		2	1	8	6	10	6	5	2	1		
Usage	Acc.					2	1					1	
	Sous-total:					2	1					1	
Fabrication et distribution	Acc.							1	1				
	Sous-total:							1	1				
Non spécifié	Acc.			1									
	Sous-total:			1									
	Total:		2	2	8	8	11	7	6	2	1	1	



Loi du football

		2000	2013	2014	2015	2016	2017	2018	2019	2020	2021	2022	2023
Jet d'objets	Acc.							3	5	2	3	3	9
	Sous-total:							3	5	2	3	3	9
Pénétrer irrégulièrement le stade ou son périmètre	Acc.								3				1
	Sous-total:								3				1
Pénétration zones du stade inaccessibles au public	Acc.										3	1	
	Sous-total:										3	1	
Non-respect des injonctions données	Acc.								2		3	3	1
	Sous-total:								2		3	3	1
Inciter à la haine ou à l'emportement	Acc.								4	2	8	4	6
	Sous-total:								4	2	8	4	6
Objets pyrotechniques dans le stade ou périmètre	Acc.							2	2		8	4	9
	Sous-total:							2	2		8	4	9
Utiliser objets pyrotechniques territoire royaume	Acc.								3		2	2	2
	Tent.								1				
	Sous-total:								4		2	2	2
Vente irrégulière de tickets	Acc.		6	10	22	20	14	2	2		1	1	1
	Sous-total:		6	10	22	20	14	2	2		1	1	1
Entrave à identification de personne via objet	Acc.												1
	Sous-total:												1
	Total:		6	10	22	20	14	7	22	4	28	18	30



Sécurité privée

		2000	2013	2014	2015	2016	2017	2018	2019	2020	2021	2022	2023
Entreprises de gardiennage / de sécurité	Acc.	2	9	8	9	6	8	5	7	1	1	2	
	Sous-total:	2	9	8	9	6	8	5	7	1	1	2	
Milices privées	Acc.							1					1
	Sous-total:							1					1
Mercenaires	Acc.			1		1							
	Tent.					1							
	Sous-total:			1		2							
	Total:	2	9	9	9	8	8	6	7	1	1	2	1

Protection de la jeunesse

		2000	2013	2014	2015	2016	2017	2018	2019	2020	2021	2022	2023
Législation sur l'obligation scolaire	Acc.	11	99	68	60	57	70	37	66	40	62	94	70
	Sous-total:	11	99	68	60	57	70	37	66	40	62	94	70
Législation sur la protection de la jeunesse	Acc.	94	119	108	129	88	137	128	144	159	209	271	285
	Sous-total:	94	119	108	129	88	137	128	144	159	209	271	285
Non spécifié	Acc.		1	2		5	7	1	2	1	2	4	1
	Sous-total:		1	2		5	7	1	2	1	2	4	1
	Total:	105	219	178	189	150	214	166	212	200	273	369	356

Code pénal social

		2000	2013	2014	2015	2016	2017	2018	2019	2020	2021	2022	2023
Harcèlement au travail	Acc.		36	25	15	26	28	19	24	18	35	28	33
	Sous-total:		36	25	15	26	28	19	24	18	35	28	33
Violence au travail	Acc.			1					1		1	2	
	Sous-total:			1					1		1	2	
Mise en danger du travailleur	Acc.		1		1	1	1	3		2	1		1
	Sous-total:		1		1	1	1	3		2	1		1
Age d'admission au travail	Acc.		1				2						
	Sous-total:		1				2						



Code pénal social

		2000	2013	2014	2015	2016	2017	2018	2019	2020	2021	2022	2023
Temps de travail	Acc.		4	5	4		30	17	46	25	17	18	28
	Sous-total:		4	5	4		30	17	46	25	17	18	28
Rémunération et autres avantages patrimoniaux	Acc.		1	3	3	3	3	3	3	2			
	Sous-total:		1	3	3	3	3	3	3	2			
Travail illégal	Acc.	9	13	22	20	16	32	27	22	8	14	9	2
	Sous-total:	9	13	22	20	16	32	27	22	8	14	9	2
Fraude sociale aux cotisations (travail au noir)	Acc.		148	119	63	81	184	117	124	103	86	119	142
	Tent.					1							
	Sous-total:		148	119	63	82	184	117	124	103	86	119	142
Documents sociaux	Acc.		14	10	9	7	28	7	21	5	6	2	2
	Sous-total:		14	10	9	7	28	7	21	5	6	2	2
Relations collectives de travail	Acc.					1						1	
	Sous-total:					1						1	
Surveillance et contrôle	Acc.		1			1	1					1	
	Sous-total:		1			1	1					1	
Sécurité sociale	Acc.	3	2	3	7	6	3			1		1	
	Sous-total:	3	2	3	7	6	3			1		1	
Infr. contre foi publique en droit pénal social	Acc.		29	32	29	31	37	35	16	21	14	47	62
	Sous-total:		29	32	29	31	37	35	16	21	14	47	62
Escroquerie en droit pénal social	Acc.		11	20	17	29	26	33	10	11	13	11	11
	Tent.					1							
	Sous-total:		11	20	17	30	26	33	10	11	13	11	11
Notification jugement infr. droit pénal social	Acc.				1								
	Sous-total:				1								
Autres	Acc.		5	2	5	10	16	7	8	3	2	4	3
	Sous-total:		5	2	5	10	16	7	8	3	2	4	3
	Total:	12	266	242	174	213	392	268	275	199	189	243	284



Ivresse et alcool

		2000	2013	2014	2015	2016	2017	2018	2019	2020	2021	2022	2023
Ivresse publique	Acc.	498	1.259	1.269	1.283	1.198	1.105	963	976	635	738	915	859
	Tent.	1											
	Sous-total:	499	1.259	1.269	1.283	1.198	1.105	963	976	635	738	915	859
Distillerie clandestine	Acc.			3									2
	Sous-total:			3									2
Servir de l'alcool à une personne ivre	Acc.		2	2	3	1		1				1	
	Sous-total:		2	2	3	1		1				1	
Législation relative aux débits de boissons	Acc.										1		1
	Sous-total:										1		1
Autres	Acc.	6											
	Sous-total:	6											
Total:		505	1.261	1.274	1.286	1.199	1.105	964	976	635	739	916	862

Législation sur les élections

		2000	2013	2014	2015	2016	2017	2018	2019	2020	2021	2022	2023
	Acc.	1		112									
	Sous-total:	1		112									
Total:		1		112									

Registre de population

		2000	2013	2014	2015	2016	2017	2018	2019	2020	2021	2022	2023
	Acc.	944	2.925	3.236	2.991	2.570	2.605	2.499	2.383	2.093	1.996	2.398	2.273
	Tent.	1											
	Sous-total:	945	2.925	3.236	2.991	2.570	2.605	2.499	2.383	2.093	1.996	2.398	2.273
Total:		945	2.925	3.236	2.991	2.570	2.605	2.499	2.383	2.093	1.996	2.398	2.273



Carte d'identité

		2000	2013	2014	2015	2016	2017	2018	2019	2020	2021	2022	2023
Pas en possession	Acc.	111	150	44	19	12	40	17	49	23	12	15	17
	Tent.	1											
	Sous-total:	112	150	44	19	12	40	17	49	23	12	15	17
Refus de présentation	Acc.	1	8	16	4	1	5	3	5	3	6	4	1
	Tent.	1											
	Sous-total:	2	8	16	4	1	5	3	5	3	6	4	1
Endommagée	Acc.	7	5					1					1
	Tent.												
	Sous-total:	7	5					1					1
Photo	Acc.											1	
	Tent.												
	Sous-total:											1	
Non spécifié	Acc.	1	7	3	10	4	1				5	2	
	Tent.	1											
	Sous-total:	2	7	3	10	4	1				5	2	
Autres	Acc.	19	3	2	17	3	1		2			2	1
	Tent.												
	Sous-total:	19	3	2	17	3	1		2			2	1
Total:		142	173	65	50	20	47	21	56	26	23	24	20



Santé publique

		2000	2013	2014	2015	2016	2017	2018	2019	2020	2021	2022	2023
Art de guérir, art infirmier, etc.	Acc.		1	1		2	1		2	2	2	3	1
	Sous-total:		1	1		2	1		2	2	2	3	1
Politique de la santé	Acc.		3	1			2		2	12	4	1	
	Sous-total:		3	1			2		2	12	4	1	
Publicité illicite en matière de tabac	Acc.		1		1					1	48	14	2
	Sous-total:		1		1					1	48	14	2
Interdiction de fumer	Acc.		19	11	12	24	20	16	23	10	9	11	10
	Sous-total:		19	11	12	24	20	16	23	10	9	11	10
Vaccination obligatoire	Acc.	2											
	Sous-total:	2											
Législation médicaments	Acc.			1		1	1	2		1	15	8	16
	Sous-total:			1		1	1	2		1	15	8	16
Vente de tabac	Acc.		3		3	1					1	3	4
	Sous-total:		3		3	1					1	3	4
Denrées alimentaires	Acc.	4	19	20	8	8	96	39	24	30	79	27	7
	Sous-total:	4	19	20	8	8	96	39	24	30	79	27	7
Refus ou négligence respect mesures	Acc.									5.456	1.993	24	1
	Sous-total:									5.456	1.993	24	1
Produits du tabac	Acc.										1		
	Sous-total:										1		
Non spécifié	Acc.				2	2		1	1	5	2		
	Sous-total:				2	2		1	1	5	2		
Autres	Acc.	57	10	3	1	3	209	33	28	258	69	32	45
	Sous-total:	57	10	3	1	3	209	33	28	258	69	32	45
	Total:	63	56	37	27	41	329	91	80	5.775	2.223	123	86



Travail

		2000	2013	2014	2015	2016	2017	2018	2019	2020	2021	2022	2023
Règlement général protection du travail	Acc.	2	1	11	5	7	7	7	3	5	8	4	1
	Sous-total:	2	1	11	5	7	7	7	3	5	8	4	1
Commerce ambulant	Acc.	5	24	25	21	6	9	6	9	1	7	5	4
	Sous-total:	5	24	25	21	6	9	6	9	1	7	5	4
Protection professions libérales et intellec.	Acc.									1			
	Sous-total:									1			
Rémunération profession réglementée	Acc.	1	1									1	
	Sous-total:	1	1									1	
Bureau de placement payant	Acc.			4				1		1			
	Sous-total:			4				1		1			
Fraude sociale aux cotisations (travail au noir)	Acc.	18	22	29	29	11	11	4	10	7	8	24	8
	Tent.							1					
	Sous-total:	18	22	29	29	11	11	5	10	7	8	24	8
Accès à l'exercice d'une profession	Acc.	5	14	11	6	4	13	8	2	4		1	2
	Sous-total:	5	14	11	6	4	13	8	2	4		1	2
Tourisme et hôtellerie	Acc.				1							1	
	Sous-total:				1							1	
Travailleurs étrangers	Acc.	1	14	18	15	6	7	2		1	2	4	
	Sous-total:	1	14	18	15	6	7	2		1	2	4	
Repos hebdomadaire obligatoire	Acc.	4	10	8	7	2	7	2	1		1		
	Sous-total:	4	10	8	7	2	7	2	1		1		
Non spécifié	Acc.					2				1	1		
	Sous-total:					2				1	1		
Autres	Acc.	20	4	4	6	2	6	7	2	5	3	3	1
	Sous-total:	20	4	4	6	2	6	7	2	5	3	3	1
	Total:	56	90	110	90	40	60	38	27	26	30	43	16



Protection des revenus publics

		2000	2013	2014	2015	2016	2017	2018	2019	2020	2021	2022	2023
Douane et accises	Acc.		2			4	9	9	46	48	70	45	31
	Sous-total:		2			4	9	9	46	48	70	45	31
Fraude sociale aux allocations	Acc.	1	17	42	38	32	75	66	113	71	78	96	116
	Tent.								1	1			
	Sous-total:	1	17	42	38	32	75	66	114	72	78	96	116
Fraude TVA	Acc.	3	4	7	4	8	12	7	7	4	4	3	5
	Sous-total:	3	4	7	4	8	12	7	7	4	4	3	5
Fraude fiscale - impôts sur le revenu	Acc.	2	8	15	7	4	8	3	6	9	1	5	3
	Sous-total:	2	8	15	7	4	8	3	6	9	1	5	3
Fraude autres revenus publics	Acc.	2	2	4	1	8	49	35	61	20			
	Sous-total:	2	2	4	1	8	49	35	61	20			
Non spécifié	Acc.	4			2		2		4	3	4	1	2
	Sous-total:	4			2		2		4	3	4	1	2
	Total:	12	33	68	52	56	155	120	238	156	157	150	157



Législation économique

		2000	2013	2014	2015	2016	2017	2018	2019	2020	2021	2022	2023
Concurrence	Acc.						1	3		1			
	Sous-total:						1	3		1			
Sociétés	Acc.	2	4		7	4	4	1	3	4	5	12	10
	Sous-total:	2	4		7	4	4	1	3	4	5	12	10
Accès / organisation économie	Acc.				2								
	Sous-total:				2								
Instruments financiers	Acc.	1	1			1			1				
	Sous-total:	1	1			1			1				
Contrefaçon de droits de propriété intellectuelle	Acc.		3	3	2	1	2	2	1	3	3		
	Sous-total:		3	3	2	1	2	2	1	3	3		
Autres	Acc.	3	51	49	33	44	257	113	122	66	86	61	88
	Sous-total:	3	51	49	33	44	257	113	122	66	86	61	88
	Total:	6	59	52	44	50	264	119	127	74	94	73	98



Pratiques commerciales

		2000	2013	2014	2015	2016	2017	2018	2019	2020	2021	2022	2023
Pratiques du marché et protection du consommateur	Acc.	39	12	13	9	18	23	3	2	10	38	20	20
	Sous-total:	39	12	13	9	18	23	3	2	10	38	20	20
Réglementation des prix	Acc.	2	3	3	2	2		1					
	Sous-total:	2	3	3	2	2		1					
Registre de commerce	Acc.	41	37	37	25	20	21	14	11	12	32	16	2
	Sous-total:	41	37	37	25	20	21	14	11	12	32	16	2
Produits agriculture, horticulture, pêche en mer	Acc.	1											
	Sous-total:	1											
Non spécifié	Acc.				2		1	1					
	Sous-total:				2		1	1					
Autres	Acc.	9	32	34	18	17	41	7	8	3	4	8	6
	Sous-total:	9	32	34	18	17	41	7	8	3	4	8	6
	Total:	92	84	87	56	57	86	26	21	25	74	44	28

Code pénal militaire et milice

		2000	2013	2014	2015	2016	2017	2018	2019	2020	2021	2022	2023
Désertion	Acc.			2								1	
	Sous-total:			2								1	
Code pénal militaire	Acc.	1				1					2	1	1
	Sous-total:	1				1					2	1	1
	Total:	1		2		1					2	2	1



Autres lois spéciales

		2000	2013	2014	2015	2016	2017	2018	2019	2020	2021	2022	2023
Transport	Acc.	1	4	5	30	16	16	14	21	1	2	5	4
	Sous-total:	1	4	5	30	16	16	14	21	1	2	5	4
Prévention: incendies, explosions, accidents	Acc.	5	50	35	15	30	24	11	18	10		3	1
	Sous-total:	5	50	35	15	30	24	11	18	10		3	1
Loteries et jeux de hasard	Acc.	3	5	5	1	7	7	7	9	6	10	12	4
	Sous-total:	3	5	5	1	7	7	7	9	6	10	12	4
Infr. dans le secteur audiovisuel	Acc.	5	2				2		1				
	Sous-total:	5	2				2		1				
Energie	Acc.	3	2	9	6	9	3	6	3	14	9	5	6
	Sous-total:	3	2	9	6	9	3	6	3	14	9	5	6
Incitation à certains crimes	Acc.						1						2
	Tent.			1	1								
	Sous-total:			1	1		1						2
Dégradation involontaire câbles télécommunication	Acc.			2	3	1	1						
	Sous-total:			2	3	1	1						
Infractions Loi police chemins de fer	Acc.			12	33	163	142	150	157	484	7	10	64
	Sous-total:			12	33	163	142	150	157	484	7	10	64
Réorganisation judiciaire/continuité entreprises	Acc.											1	
	Sous-total:											1	
Protection (pièce de l') uniforme policier	Acc.								1		1		
	Sous-total:								1		1		
Moyens de communications électroniques	Acc.									1	1	2	2
	Sous-total:									1	1	2	2
Autres	Acc.	25		8	4	2	27	3	10	8	22	60	68
	Sous-total:	25		8	4	2	27	3	10	8	22	60	68
	Total:	42	63	77	93	228	223	191	220	524	52	98	151

STATISTIQUES POLICIERES DE CRIMINALITE

LIEU DE PERPETRATION: COMMUNE

Liège

***ANNEXE III: DETAIL
FIGURES CRIMINELLES / PHENOMENES***



Liège

FC Vol moyen de transport

		2000	2013	2014	2015	2016	2017	2018	2019	2020	2021	2022	2023
Vol de voiture	Acc.	2.573	480	421	394	385	392	359	304	184	288	287	270
	Tent.	1.219	108	104	69	61	53	53	26	20	23	17	29
	Total	3.792	588	525	463	446	445	412	330	204	311	304	299
Vol de moto	Acc.	105	61	51	40	37	24	26	22	21	28	39	29
	Tent.	9	1	3	5	2	4	2	1		1	3	1
	Total	114	62	54	45	39	28	28	23	21	29	42	30
Carjacking	Acc.	123	21	23	23	27	21	17	15	17	38	18	33
	Tent.	22	7	7	10	5	7	4	4	2	2	2	1
	Total	145	28	30	33	32	28	21	19	19	40	20	34
Homejacking	Acc.	9	1	3	4	4	3	1	2	1		2	2
	Tent.	1		1		1							
	Total	10	1	4	4	5	3	1	2	1		2	2
Vol dans les garages	Acc.	23	32	12	19	17	40	38	25	17	22	21	25
	Tent.							1	1				
	Total	23	32	12	19	17	40	39	26	17	22	21	25
Vol de vélomoteur	Acc.	319	119	126	96	96	69	61	63	77	91	123	110
	Tent.	29	2	3	3	6	3	1	4	5	1	5	4
	Total	348	121	129	99	102	72	62	67	82	92	128	114
Vol de vélo	Acc.	202	285	315	405	521	458	560	492	435	660	736	478
	Tent.	4	2	5	9	4	4	8	16	7	18	24	16
	Total	206	287	320	414	525	462	568	508	442	678	760	494



FC Cambriolage

		2000	2013	2014	2015	2016	2017	2018	2019	2020	2021	2022	2023
Cambriolage dans habitation	Acc.	2.537	1.983	1.617	1.339	1.078	1.063	1.230	1.085	757	1.061	963	889
	Tent.	1.205	1.024	979	817	712	699	755	711	457	620	559	523
	Total	3.742	3.007	2.596	2.156	1.790	1.762	1.985	1.796	1.214	1.681	1.522	1.412
Cambriolage ds entreprise ou commerce	Acc.	1.097	343	345	346	364	318	233	197	171	212	204	239
	Tent.	388	175	226	227	212	200	115	121	123	114	102	111
	Total	1.485	518	571	573	576	518	348	318	294	326	306	350
Cambriolage ds service public ou bâtiment administ	Acc.	320	134	128	120	184	117	130	81	94	64	63	58
	Tent.	94	55	57	46	60	64	50	45	55	35	33	25
	Total	414	189	185	166	244	181	180	126	149	99	96	83
Vol au béliier	Acc.	6	1		1	1		1	2				
	Tent.	4							3				
	Total	10	1		1	1		1	5				
Cambriolage dans bâtiment (total)	Acc.	3.937	2.457	2.088	1.804	1.623	1.494	1.592	1.362	1.021	1.335	1.229	1.182
	Tent.	1.685	1.253	1.261	1.088	983	961	920	873	635	768	693	658
	Total	5.622	3.710	3.349	2.892	2.606	2.455	2.512	2.235	1.656	2.103	1.922	1.840

FC Vol autre

		2000	2013	2014	2015	2016	2017	2018	2019	2020	2021	2022	2023
Vol à main armée	Acc.	656	243	232	322	280	252	205	210	129	174	136	162
	Tent.	112	39	35	59	38	52	54	29	32	32	29	27
	Total	768	282	267	381	318	304	259	239	161	206	165	189
Vol avec violence sans arme	Acc.	1.676	1.461	1.362	1.348	1.340	1.092	1.196	1.275	718	920	928	967
	Tent.	190	130	120	155	130	117	98	110	79	73	70	65
	Total	1.866	1.591	1.482	1.503	1.470	1.209	1.294	1.385	797	993	998	1.032
Vol dans ou sur un véhicule	Acc.	6.088	3.487	3.750	3.033	3.746	3.146	3.501	4.322	2.269	3.209	3.129	2.982
	Tent.	1.501	1.027	1.008	592	783	723	748	1.095	540	865	552	535
	Total	7.589	4.514	4.758	3.625	4.529	3.869	4.249	5.417	2.809	4.074	3.681	3.517



FC Vol autre

		2000	2013	2014	2015	2016	2017	2018	2019	2020	2021	2022	2023
Sacjacking dans une voiture	Acc.		8	2	13	1	1	2	2	2		1	1
	Tent.		1	2	1	1							
	Total		9	4	14	2	1	2	2	2		1	1
Vol d'armes et explosifs	Acc.	102	73	77	53	50	64	62	72	45	58	45	40
	Tent.	3											1
	Total	105	73	77	53	50	64	62	72	45	58	45	41
Steaming	Acc.		2			1				1	1	2	2
	Tent.												
	Total		2			1				1	1	2	2
Arrachage de sac à main	Acc.	394	162	117	64	58	44	56	51	23	28	15	19
	Tent.	37	13	13	2			1					1
	Total	431	175	130	66	58	44	57	51	23	28	15	20
Vol à l'arraché	Acc.	568	803	672	745	609	531	569	414	210	342	327	356
	Tent.	42	33	31	46	21	33	18	17	16	18	8	16
	Total	610	836	703	791	630	564	587	431	226	360	335	372
Vol à la tire	Acc.	3.912	2.187	1.785	1.703	1.926	1.976	2.026	2.613	1.463	2.389	2.334	2.560
	Tent.	19	6	6	2	5	10	8	13	9	22	8	12
	Total	3.931	2.193	1.791	1.705	1.931	1.986	2.034	2.626	1.472	2.411	2.342	2.572
Vol à l'étalage	Acc.	1.040	995	855	867	1.036	1.055	1.044	975	659	663	656	735
	Tent.	22	16	12	12	19	22	24	19	13	21	17	16
	Total	1.062	1.011	867	879	1.055	1.077	1.068	994	672	684	673	751
Vol par ruse	Acc.	575	311	193	211	139	132	166	94	101	226	289	338
	Tent.	73	26	23	14	9	3	7	3	2	19	16	19
	Total	648	337	216	225	148	135	173	97	103	245	305	357
Vol de métaux	Acc.	39	94	73	141	54	44	70	43	45	27	47	32
	Tent.	2	1		1			2		1	3	2	2
	Total	41	95	73	142	54	44	72	43	46	30	49	34



FC Vol autre

		2000	2013	2014	2015	2016	2017	2018	2019	2020	2021	2022	2023
Vol sur les chantiers	Acc.	109	57	71	67	58	40	43	68	72	75	67	56
	Tent.	9	9	6	2	2	9	4	5	7	5	4	5
	Total	118	66	77	69	60	49	47	73	79	80	71	61
Home-invasion	Acc.			3	3	4	13	4	2	1	5	3	10
	Tent.				1		1			1			1
	Total			3	4	4	14	4	2	2	5	3	11
Vol d'animaux	Acc.	15	10	10	13	14	8	13	15	7	7	8	13
	Tent.						1	1					
	Total	15	10	10	13	14	9	14	15	7	7	8	13
Vol de cargaison	Acc.		4		2	1	2	4	3		2	1	3
	Tent.			1	2			3	1			1	1
	Total		4	1	4	1	2	7	4		2	2	4



Criminalité ICT

		2000	2013	2014	2015	2016	2017	2018	2019	2020	2021	2022	2023
Fraude de cartes de paiements	Acc.	109	290	305	339	222	276	309	494	537	791	899	877
	Tent.	3	45	17	16	12	10	2	8	8	10	7	8
	Total	112	335	322	355	234	286	311	502	545	801	906	885
Phishing	Acc.			1		1	1	2	5	5	4	14	40
	Tent.												1
	Total			1		1	1	2	5	5	4	14	41
Ransomware	Acc.					1	4	1			2		1
	Tent.						2	1					
	Total					1	6	2			2		1
Shouldersurfing	Acc.		8		2		14	23	37	16	8	9	28
	Tent.				1		1		1	1			
	Total		8		3		15	23	38	17	8	9	28
Skimming	Acc.		1	4	4	3	5	1	6	8	13	5	6
	Tent.										1		
	Total		1	4	4	3	5	1	6	8	14	5	6



FC Autre

		2000	2013	2014	2015	2016	2017	2018	2019	2020	2021	2022	2023
Violence contre les métiers d'intérêt général	Acc.	46	79	80	76	70	70	66	84	59	57	87	61
	Tent.	3	1		1								1
	Total	49	80	80	77	70	70	66	84	59	57	87	62
Viol collectif	Acc.	18	6	13	15	12	15	12	14	4	12	7	6
	Tent.	1	1	3		1					1	1	
	Total	19	7	16	15	13	15	12	14	4	13	8	6
Graffiti	Acc.	7	168	237	174	115	83	92	123	162	98	55	115
	Tent.							1					
	Total	7	168	237	174	115	83	93	123	162	98	55	115
Dégradation de voiture	Acc.	688	1.611	1.629	1.331	1.123	1.240	1.129	1.182	913	1.042	1.011	1.049
	Tent.	1			1		8	3	2	3	1		
	Total	689	1.611	1.629	1.332	1.123	1.248	1.132	1.184	916	1.043	1.011	1.049
Rixe au couteau	Acc.	31	41	11	25	28	21	20	13	6	18	35	25
	Tent.	8	7	11	15	14	11	15	8	2	7	8	10
	Total	39	48	22	40	42	32	35	21	8	25	43	35

PH Violence intrafamiliale (VIF)

		2000	2013	2014	2015	2016	2017	2018	2019	2020	2021	2022	2023
VIF: physique, dans le couple	Acc.	303	949	873	925	980	1.107	1.084	985	928	917	901	876
	Tent.	2			3	1		1	1	1	1		
	Total	305	949	873	928	981	1.107	1.085	986	929	918	901	876
VIF: physique, envers des descendants	Acc.	44	74	106	91	100	111	110	101	98	85	101	110
	Tent.	2		3	1	1	5	4			2	1	2
	Total	46	74	109	92	101	116	114	101	98	87	102	112
VIF: physique, envers d'autres membres	Acc.	216	102	114	85	139	133	140	116	118	94	125	98
	Tent.	3				1	1				2		1
	Total	219	102	114	85	140	134	140	116	118	96	125	99



PH Violence intrafamiliale (VIF)

		2000	2013	2014	2015	2016	2017	2018	2019	2020	2021	2022	2023
VIF: sexuelle, dans le couple	Acc.	2		1		3			2	1	2	2	
	Tent.											1	
	Total	2		1		3			2	1	2	3	
VIF: sexuelle, envers des descendants	Acc.	22	12	21	20	10	16	19	20	17	13	6	
	Tent.							1					
	Total	22	12	21	20	10	16	20	20	17	13	6	
VIF: sexuelle, envers d'autres membres	Acc.	4				1		1		1			
	Tent.												
	Total	4				1		1		1			
VIF: psychique, dans le couple	Acc.	488	556	581	527	489	533	455	300	292	346	335	300
	Tent.		1										
	Total	488	557	581	527	489	533	455	300	292	346	335	300
VIF: psychique, envers des descendants	Acc.	2	3	2	4	1	6	5	2	4	13	4	10
	Tent.												
	Total	2	3	2	4	1	6	5	2	4	13	4	10
VIF: psychique, envers d'autres membres	Acc.	3	7	7	4	9	8	9	3	6	7	7	11
	Tent.												
	Total	3	7	7	4	9	8	9	3	6	7	7	11
VIF: économique, dans le couple	Acc.	3	10	18	17	14	19	13	11	13	18	15	16
	Tent.	1					1	1					
	Total	4	10	18	17	14	20	14	11	13	18	15	16
VIF: économique, envers des descendants	Acc.	38		1	1	3	1				2		
	Tent.	1											
	Total	39		1	1	3	1				2		
VIF: économique, envers d'autres membres	Acc.	222	72	72	52	64	56	40	28	21	24	15	14
	Tent.	23				1	1			1			1
	Total	245	72	72	52	65	57	40	28	22	24	15	15



PH Hormones et dopage

		2000	2013	2014	2015	2016	2017	2018	2019	2020	2021	2022	2023
Dopage humain	Acc.	27	4	3	10	14	12	10	7	7	14	2	7
	Tent.	1	1										
	Total	28	5	3	10	14	12	10	7	7	14	2	7
Engraissement illégal	Acc.			1				2	2		1	1	
	Total			1				2	2		1	1	



PH Drogues

		2000	2013	2014	2015	2016	2017	2018	2019	2020	2021	2022	2023
Vente de cocaïne	Acc.	30	47	36	51	66	85	78	79	68	73	87	123
	Tent.									1			
	Total	30	47	36	51	66	85	78	79	69	73	87	123
Import-export de cocaïne	Acc.	1	5	5	5	3	5	6	5	4			1
	Tent.												
	Total	1	5	5	5	3	5	6	5	4			1
Production de drogues synthétiques	Acc.			1								1	1
	Tent.												
	Total			1								1	1
Import-export de drogues synthétiques	Acc.		2	2	6	1	5	2	1	2	3	3	6
	Tent.												
	Total		2	2	6	1	5	2	1	2	3	3	6
Vente de drogues synthétiques	Acc.	1	8	8	16	14	12	8	15	9	7	9	23
	Tent.												
	Total	1	8	8	16	14	12	8	15	9	7	9	23
Production de cannabis (culture)	Acc.		15	11	14	17	15	18	17	16	16	2	10
	Tent.												
	Total		15	11	14	17	15	18	17	16	16	2	10
Import-export de cannabis en grande quantité	Acc.			3						1	9	5	9
	Tent.												
	Total			3						1	9	5	9
Vente de cannabis en grande quantité	Acc.		1	1		1	1	5	2	1		2	9
	Tent.												
	Total		1	1		1	1	5	2	1		2	9
Import-export d'héroïne	Acc.	5	19	7	7	6	2	8	2	3			
	Tent.												
	Total	5	19	7	7	6	2	8	2	3			
Vente-traffic d'héroïne	Acc.	31	65	55	56	49	72	44	47	44	45	48	46
	Tent.		2										1
	Total	31	67	55	56	49	72	44	47	44	45	48	47



PH Trafic d'armes

		2000	2013	2014	2015	2016	2017	2018	2019	2020	2021	2022	2023
Commerce et production d'arme à feu et mun.	Acc.	1	6	3	13	8	14	10	16	5	6	7	11
	Tent.												
	Total	1	6	3	13	8	14	10	16	5	6	7	11
Commerce et production d'arme non à feu	Acc.	1	2	3	5	4	7	3	1	3	1	2	1
	Tent.												
	Total	1	2	3	5	4	7	3	1	3	1	2	1

PH Traite des êtres humains

		2000	2013	2014	2015	2016	2017	2018	2019	2020	2021	2022	2023
TEH - exploitation économique	Acc.		8	13	14	10	16	8	10	12	8	5	5
	Tent.	1											
	Total	1	8	13	14	10	16	8	10	12	8	5	5
TEH - exploitation sexuelle	Acc.	62	22	16	8	19	15	10	19	39	30	23	36
	Tent.	2		1	1	1							1
	Total	64	22	17	9	20	15	10	19	39	30	23	37

PH Violence dans l'espace public

		2000	2013	2014	2015	2016	2017	2018	2019	2020	2021	2022	2023
Violence physique (transport public)	Acc.	76	63	63	73	52	65	60	97	67	66	60	63
	Tent.		1					2		3			
	Total	76	64	63	73	52	65	62	97	70	66	60	63
Violence physique (voie publique)	Acc.	857	1.423	1.506	1.398	1.508	1.619	1.600	1.598	1.116	1.270	1.413	1.361
	Tent.	23	19	24	30	30	26	37	44	35	33	36	31
	Total	880	1.442	1.530	1.428	1.538	1.645	1.637	1.642	1.151	1.303	1.449	1.392
Violence physique (autre endroit public)	Acc.	77	26	30	32	30	37	26	35	37	40	22	29
	Tent.	2	1	1	1		1				1		1
	Total	79	27	31	33	30	38	26	35	37	41	22	30
Violence physique (endroit accessible au public)	Acc.	373	415	438	432	436	429	434	439	218	260	375	384
	Tent.	6	1	3	6	5		6	2	3	4	8	6
	Total	379	416	441	438	441	429	440	441	221	264	383	390



PH Violence dans l'espace public

		2000	2013	2014	2015	2016	2017	2018	2019	2020	2021	2022	2023
Violence sexuelle (transport public)	Acc.	13	13	15	14	14	12	24	19	12	26	28	35
	Tent.			1	1			1					
	Total	13	13	16	15	14	12	25	19	12	26	28	35
Violence sexuelle (voie publique)	Acc.	65	149	111	122	105	97	127	115	123	99	123	103
	Tent.	1	6	7	6	2	5	2	4	3	2	6	3
	Total	66	155	118	128	107	102	129	119	126	101	129	106
Violence sexuelle (autre endroit public)	Acc.	11	5	12	7	7	9	5	10	11	6	5	12
	Tent.	1		2	1	2	1						
	Total	12	5	14	8	9	10	5	10	11	6	5	12
Violence sexuelle (endroit accessible au public)	Acc.	33	37	30	29	42	44	50	47	44	41	59	54
	Tent.	3	1	4	5	3		2		1	3	4	4
	Total	36	38	34	34	45	44	52	47	45	44	63	58
Violence psychique (transport public)	Acc.	94	82	88	80	49	70	70	68	54	69	46	64
	Tent.												
	Total	94	82	88	80	49	70	70	68	54	69	46	64
Violence psychique (voie publique)	Acc.	647	944	1.094	1.017	845	969	995	955	893	879	929	873
	Tent.	6					3			1			1
	Total	653	944	1.094	1.017	845	972	995	955	894	879	929	874
Violence psychique (autre endroit public)	Acc.	105	88	104	85	62	82	69	64	40	57	43	60
	Tent.	2											
	Total	107	88	104	85	62	82	69	64	40	57	43	60
Violence psychique (endroit accessible au public)	Acc.	359	343	316	376	331	313	306	316	238	253	277	301
	Tent.	5			1								
	Total	364	343	316	377	331	313	306	316	238	253	277	301
Vol à main armée (transport public)	Acc.	9	4	6	10	4	7	1	4	2	2	2	5
	Tent.	4		2	1	1				1	3	2	1
	Total	13	4	8	11	5	7	1	4	3	5	4	6



PH Violence dans l'espace public

		2000	2013	2014	2015	2016	2017	2018	2019	2020	2021	2022	2023
Vol à main armée (voie publique)	Acc.	360	134	123	175	140	130	87	114	62	92	81	106
	Tent.	57	25	18	29	13	25	21	18	17	12	13	17
	Total	417	159	141	204	153	155	108	132	79	104	94	123
Vol à main armée (autre endroit public)	Acc.	8	2	7	2	3	5	3	3	2	2	1	3
	Tent.			1	1		2				2		
	Total	8	2	8	3	3	7	3	3	2	4	1	3
Vol à main armée (endroit accessible au public)	Acc.	176	54	67	101	97	75	80	58	35	46	24	25
	Tent.	37	8	9	19	16	17	22	8	7	11	7	4
	Total	213	62	76	120	113	92	102	66	42	57	31	29
Vol avec violence sans arme (transport public)	Acc.	61	47	63	52	50	36	32	45	29	29	28	39
	Tent.	8	4	3	9		5	2	3	2	3	1	3
	Total	69	51	66	61	50	41	34	48	31	32	29	42
Vol avec violence sans arme (voie publique)	Acc.	1.192	1.153	1.005	1.043	982	802	854	986	500	690	689	683
	Tent.	111	86	74	105	80	84	61	71	52	41	33	42
	Total	1.303	1.239	1.079	1.148	1.062	886	915	1.057	552	731	722	725
Vol avec violence sans arme (autre endroit public)	Acc.	23	23	21	16	19	19	15	22	16	15	6	11
	Tent.	1	1	1	3	2	1	2	2	1		1	1
	Total	24	24	22	19	21	20	17	24	17	15	7	12
Vol avec violence sans arme (endr. acces. au pub.)	Acc.	188	128	161	151	181	146	162	121	84	97	121	127
	Tent.	25	13	11	17	24	12	17	19	8	12	12	6
	Total	213	141	172	168	205	158	179	140	92	109	133	133



PH Autre

		2000	2013	2014	2015	2016	2017	2018	2019	2020	2021	2022	2023
Faux policiers	Acc.	2	44	28	7	7	5	2	3	2	7	6	1
	Tent.	1	14	7		3	1	1			1		
	Total	3	58	35	7	10	6	3	3	2	8	6	1
Terrorisme, extrémisme et radicalisme	Acc.		5	15	23	28	19	14	3	6	4	12	17
	Tent.		1		1	2	1			2	1		1
	Total		6	15	24	30	20	14	3	8	5	12	18
Cyberharcèlement	Acc.	121	109	57	121	79	97	102	63	115	161	137	121
	Total	121	109	57	121	79	97	102	63	115	161	137	121
Fraude à l'identité	Acc.	264	340	277	281	289	310	184	177	170	140	172	156
	Tent.	6	4	2	4	2	9	1	2	3			1
	Total	270	344	279	285	291	319	185	179	173	140	172	157

STATISTIQUES POLICIERES DE CRIMINALITE

LIEU DE PERPETRATION: COMMUNE

Liège

***ANNEXE IV: FAITS ENREGISTRES
NON CRIMINELS***



Liège

Faits non criminels

Maladies / Décès / Disparition

	2000	2013	2014	2015	2016	2017	2018	2019	2020	2021	2022	2023
Suicide	153	280	308	296	292	280	294	291	277	273	231	238
Personne malade	126	286	296	280	270	249	277	326	320	354	323	305
Décès suspect	33	37	44	46	39	46	50	49	34	35	16	26
Décès naturel	107	151	146	173	143	160	157	181	223	220	226	221
Disparition (personne disparue)	339	248	242	244	307	304	247	276	210	241	260	232
Accident (sauf roulage)	34	102	112	89	66	53	57	61	49	37	65	31
Cadavre non identifié		3	2	2	2	2	3	2	1	2		1
Sécurité des travailleurs (accident du travail)												19
Personne amnésique	1		1	1			1					
Non spécifié				1	1	2	1	1	2	1	1	2
Autres	6	1	2	2			1			1		
Total	799	1.108	1.153	1.134	1.120	1.096	1.088	1.187	1.116	1.164	1.122	1.075

Appels

	2000	2013	2014	2015	2016	2017	2018	2019	2020	2021	2022	2023
Alarme	8	4	5		2	1			1	1		
Appels	28	22	22	28	18	16	16	8	9	11	8	12
Total	36	26	27	28	20	17	16	8	10	12	8	12



Problèmes sociaux

	2000	2013	2014	2015	2016	2017	2018	2019	2020	2021	2022	2023
Différends familiaux	181	278	307	334	170	46	68	19	372	438	449	419
Différend (pas de coups)	38	193	191	119	29	29	17	11	33	9	22	32
Affaire civile	30	78	78	21	5	7	4	5	1	4	2	5
Protection de la jeunesse	182	233	275	277	300	355	362	333	222	240	318	315
Non spécifié					3	1				1		
Autres	88	16	12	12	16	12	14	5	13	13	13	18
Total	519	798	863	763	523	450	465	373	641	705	804	789

Catastrophes

	2000	2013	2014	2015	2016	2017	2018	2019	2020	2021	2022	2023
Fuite de gaz	7	10	9	8	5	1	1	2	2	2		1
Eboulement						1						
Affaissement		1					1	1				
Catastrophe naturelle										3		
Dégâts tempête	3	2	1	3	1			1	1			
Problèmes causés par l'eau	2											
Dégâts eau	6	3	2	3	1							
Autres	1	1	1	1					1			
Total	19	17	13	15	7	2	2	4	4	5		1

Ordre public

	2000	2013	2014	2015	2016	2017	2018	2019	2020	2021	2022	2023
Troubles	37	10	14	2	7	6	4	4	1	1	2	5
Autres	23	16	43	17	36	43	14	43	6	5	1	9
Total	60	26	57	19	43	49	18	47	7	6	3	14



Agissements suspects

	2000	2013	2014	2015	2016	2017	2018	2019	2020	2021	2022	2023
	146	332	325	341	188	166	98	88	50	57	41	36
Total	146	332	325	341	188	166	98	88	50	57	41	36

Objets trouvés

	2000	2013	2014	2015	2016	2017	2018	2019	2020	2021	2022	2023
	10	33	26	22	21	23	9	13	16	20	26	14
Total	10	33	26	22	21	23	9	13	16	20	26	14

Objets perdus

	2000	2013	2014	2015	2016	2017	2018	2019	2020	2021	2022	2023
	611	10.754	7.731	4.390	4.020	3.823	3.960	5.177	4.298	4.537	4.857	4.704
Total	611	10.754	7.731	4.390	4.020	3.823	3.960	5.177	4.298	4.537	4.857	4.704

Autres non-infractions

	2000	2013	2014	2015	2016	2017	2018	2019	2020	2021	2022	2023
Ordonnance de capture	75	3	2	3	1		1			1		3
Non-respect des conditions	16	11	6	17	3	7	7	7	2	7	4	3
Procès-verbal d'information	268	400	425	310	217	210	247	170	120	137	127	106
Notification		581	676	627	464	365	366	538	455	663	672	709
Dégradation involontaire câbles (non-télécom)		1	2	1			1					
Comportement lié à une radicalisation violente				1	10	6	3	1			1	1
Demande signalement surveillance électronique					1	1	1			11	116	161
Fonction de contrôle armes	4	24	27	16	32	14	19	15	18	43	29	36
Non spécifié					3	3	5	1	1	2		1
Autres non infractions	47											
Total	410	1.020	1.138	975	731	606	650	732	596	864	949	1.020

