

# ***STATISTIQUES POLICIERES DE CRIMINALITE***

---

*LIEU DE PERPETRATION: COMMUNE*

**La Calamine**

**2000 - 2023**

*Police fédérale - DGRIDRIIBIPOL*

# ***STATISTIQUES POLICIERES DE CRIMINALITE***

---

***LIEU DE PERPETRATION: COMMUNE***

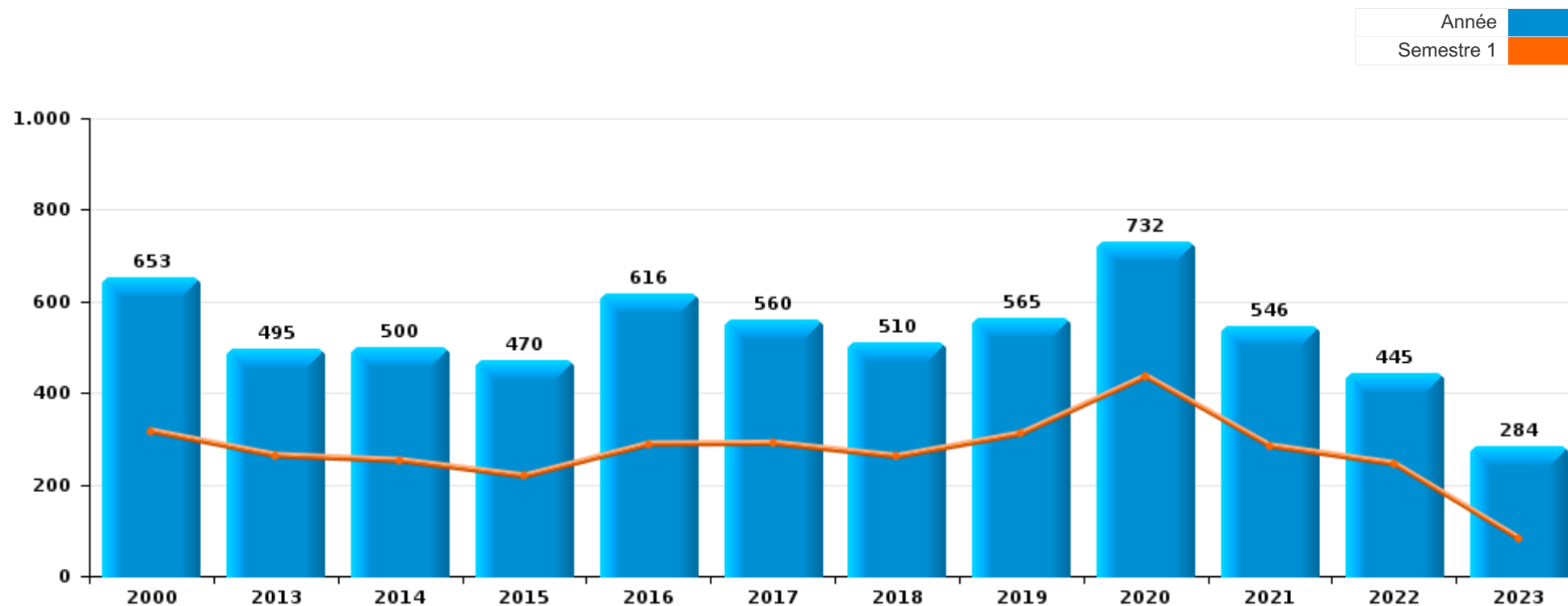
**La Calamine**

***PARTIE I : INFRACTIONS JUDICIAIRES***



**La Calamine**

	2000	2013	2014	2015	2016	2017	2018	2019	2020	2021	2022	2023
<b>Nombre total des délits</b>	653	495	500	470	616	560	510	565	732	546	445	284





La Calamine

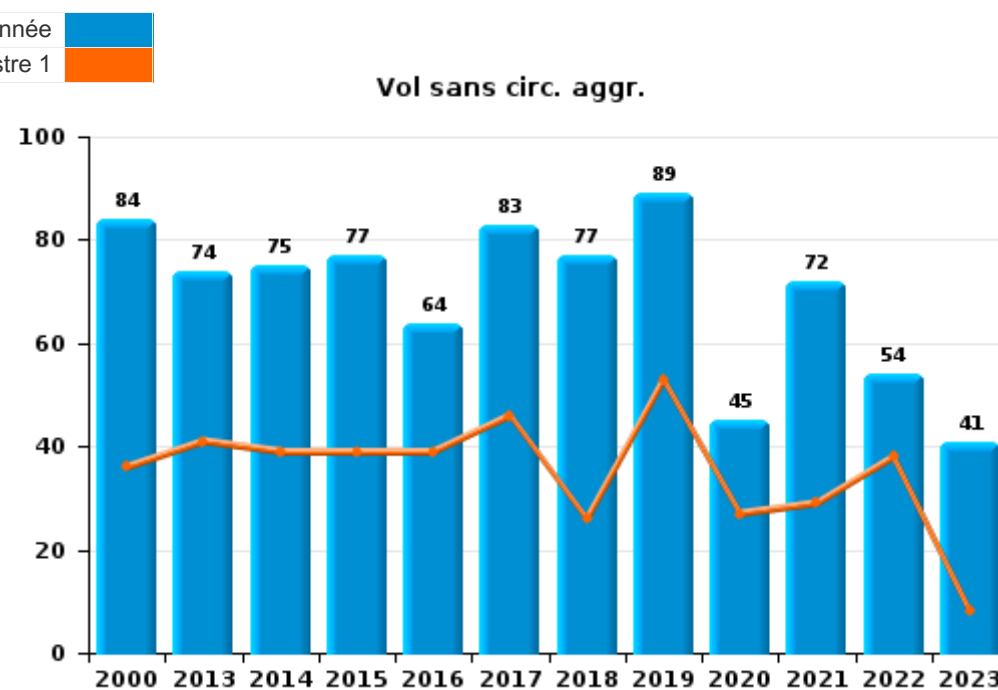
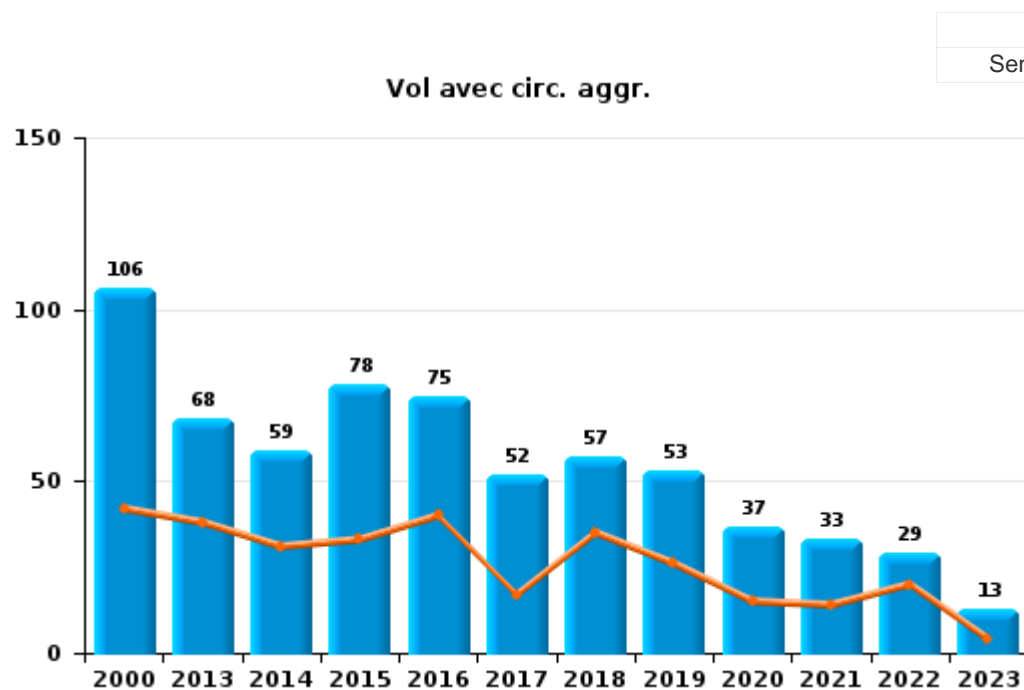
	2000	2013	2014	2015	2016	2017	2018	2019	2020	2021	2022	2023
Vol et extorsion	197	143	137	157	141	137	138	145	83	110	84	55
Dégradation de la propriété	98	93	64	51	118	56	65	82	76	100	75	37
Infr. contre l'intégrité physique	66	45	45	45	55	55	56	76	48	49	69	46
Drogues	28	22	31	34	56	77	40	52	74	45	24	26
Infr. contre autres valeurs morales et sentiments	76	35	47	25	55	47	30	51	37	33	22	18
Fraude	19	32	23	18	18	39	32	42	48	43	41	19
Infr. contre la sécurité publique	38	23	34	39	37	36	37	32	18	27	22	29
Santé publique		2		1			2	1	248	45	5	
Armes et explosifs	10	12	7	15	30	18	14	14	15	14	8	8
Infr. contre la foi publique	21	15	17	9	14	13	15	4	10	12	9	2
Législation sur les étrangers	13	7	8	15	15	18	10	6	4	10	8	8
Infr. contre l'autorité publique	3	13	26	8	15	9	14	6	2	9	8	4
Ivresse et alcool	5	8	15	12	10	10	16	10	7	5	10	3
Infr. contre les moeurs	4	4	7	8	5	9	6	10	13	12	10	5
Infr. contre la famille	12	6	6	4	13	3	7	12	6	7	6	1
Environnement	16	11	8	5	6	9	9	4	7	4	2	1
Criminalité informatique			3	5	8	4	4	4	4	10	23	8
Code pénal social		6	8	5	10	6	4	5	5	3	7	6
Autres lois spéciales	8	2	1	1	1	3			18			
Infr. relative au statut juridique de l'enfant	4		3		2	1	2	2		2	9	1
Protection de la personne	2	1	1	4		4	2	2	4	1		1
Protection de la jeunesse	9		2	2			1	2			3	2
Contravention Code pénal	14		2	1	1		1					
Carte d'identité	2	2	4	1		1	1	1	1	3		
Registre de population	1	2		1	3	3	3					
Pratiques commerciales	3	4		1	1							
Infr. contre la liberté individuelle		2			1			1	1	1		2
Travail	4	2		1								
Hormones et dopage		1	1		1				2	1		
Protection des revenus publics		1		1				1	1			
Traite des êtres humains						1						2
Législation économique						1	1					
Autres infractions Code pénal				1								
Sécurité privée		1										
<b>Sous-total</b>	<b>653</b>	<b>495</b>	<b>500</b>	<b>470</b>	<b>616</b>	<b>560</b>	<b>510</b>	<b>565</b>	<b>732</b>	<b>546</b>	<b>445</b>	<b>284</b>
<b>Contravention règlement policier local</b>		241	143	109	104	632	464	353	47	32	46	30
<b>Sous-total</b>		<b>241</b>	<b>143</b>	<b>109</b>	<b>104</b>	<b>632</b>	<b>464</b>	<b>353</b>	<b>47</b>	<b>32</b>	<b>46</b>	<b>30</b>
<b>Total</b>	<b>653</b>	<b>736</b>	<b>643</b>	<b>579</b>	<b>720</b>	<b>1.192</b>	<b>974</b>	<b>918</b>	<b>779</b>	<b>578</b>	<b>491</b>	<b>314</b>



I.1. Catégorie des infractions : Vol et extorsion (top 5 des infractions au niveau national 2023)

La Calamine

	2000	2013	2014	2015	2016	2017	2018	2019	2020	2021	2022	2023
Vol sans circ. aggr.	84	74	75	77	64	83	77	89	45	72	54	41
Vol avec circ. aggr.	106	68	59	78	75	52	57	53	37	33	29	13
Extorsion	1	1	3	2	2	2	4	3	1	4	1	
Vol non spécifié	6									1		1
<b>Total</b>	<b>197</b>	<b>143</b>	<b>137</b>	<b>157</b>	<b>141</b>	<b>137</b>	<b>138</b>	<b>145</b>	<b>83</b>	<b>110</b>	<b>84</b>	<b>55</b>

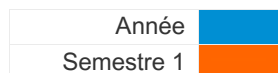




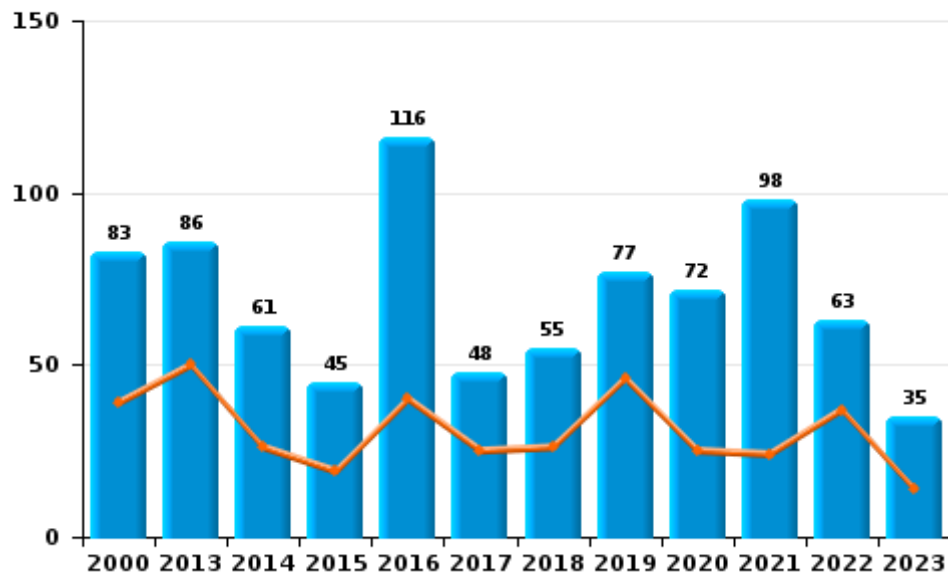
I.2. Catégorie des infractions : Dégradation de la propriété (top 5 des infractions au niveau national 2023)

La Calamine

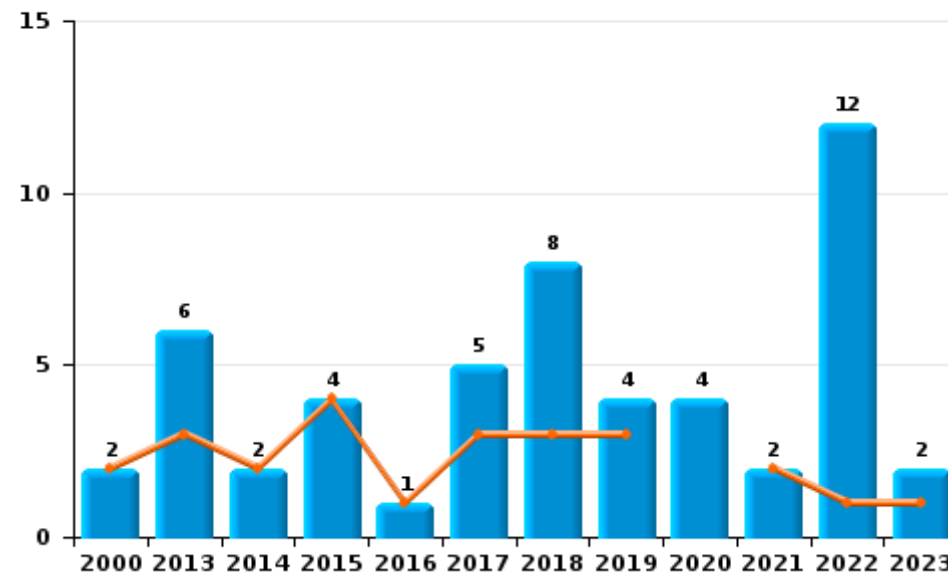
	2000	2013	2014	2015	2016	2017	2018	2019	2020	2021	2022	2023
Vandalisme	83	86	61	45	116	48	55	77	72	98	63	35
Incendie volontaire		2	1	2		1	4	1	4	1	10	2
Incendie involontaire	2	4	1	2	1	4	4	3		1	2	
Destruction, dénaturation, dégradation	13	1	1	2	1		1	1				
Destruction par explosion volontaire						3	1					
<b>Total</b>	<b>98</b>	<b>93</b>	<b>64</b>	<b>51</b>	<b>118</b>	<b>56</b>	<b>65</b>	<b>82</b>	<b>76</b>	<b>100</b>	<b>75</b>	<b>37</b>



Vandalisme



Incendie

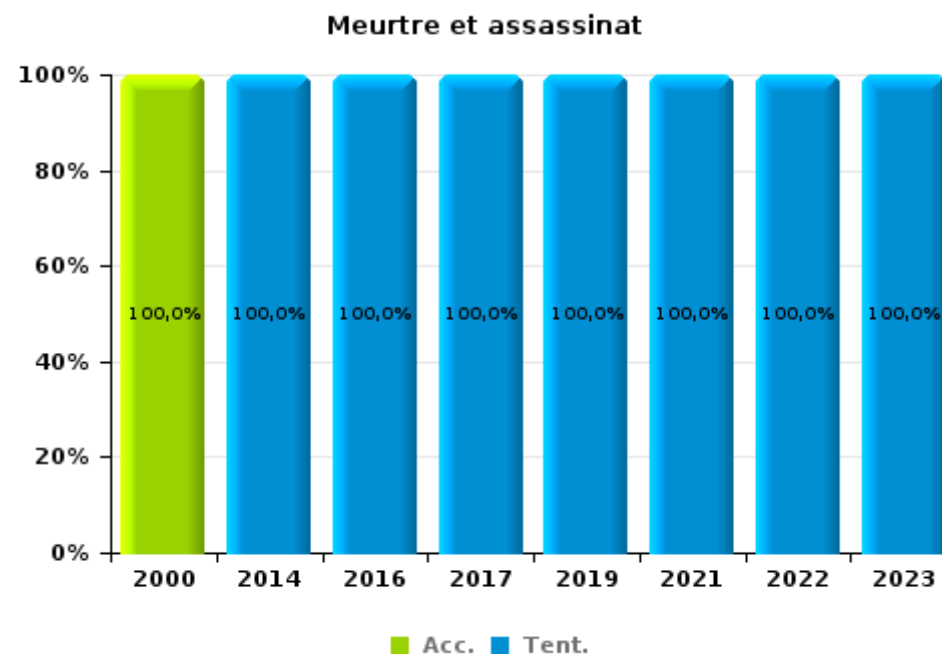
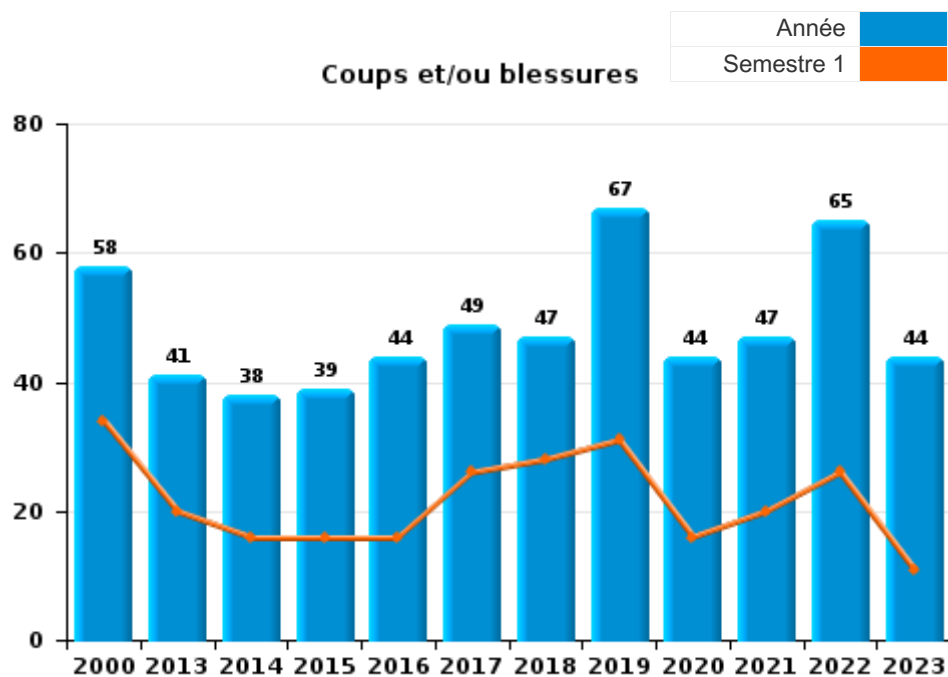




I.3. Catégorie des infractions : Infr. contre l'intégrité physique (top 5 des infractions au niveau national 2023)

La Calamine

	2000	2013	2014	2015	2016	2017	2018	2019	2020	2021	2022	2023
Coups et/ou blessures	58	41	38	39	44	49	47	67	44	47	65	44
Autres	7	4	6	6	10	5	9	8	4	1	3	
Meurtre et assassinat	1		1		1	1		1		1	1	2
<b>Total</b>	<b>66</b>	<b>45</b>	<b>45</b>	<b>45</b>	<b>55</b>	<b>55</b>	<b>56</b>	<b>76</b>	<b>48</b>	<b>49</b>	<b>69</b>	<b>46</b>





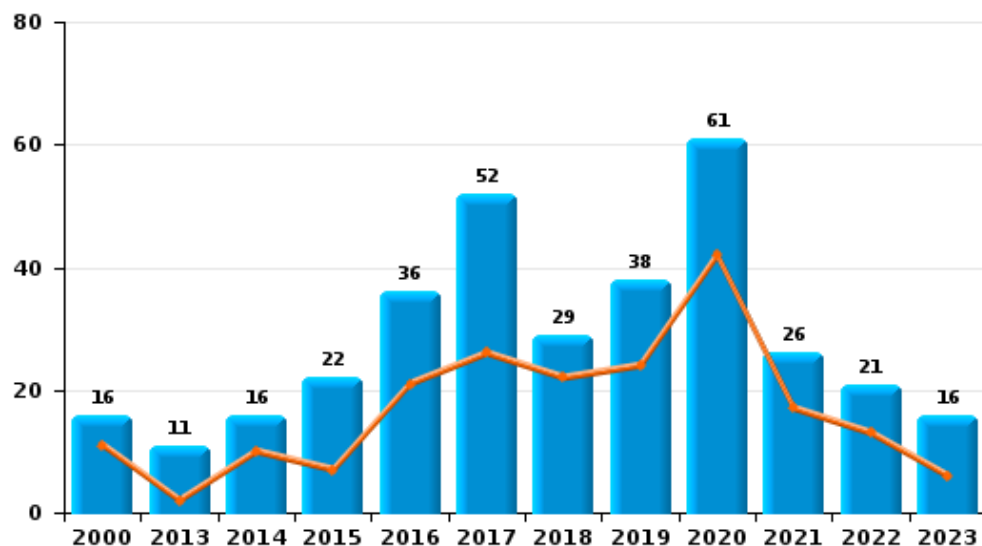
I.4. Catégorie des infractions : Drogues (top 5 des infractions au niveau national 2023)

La Calamine

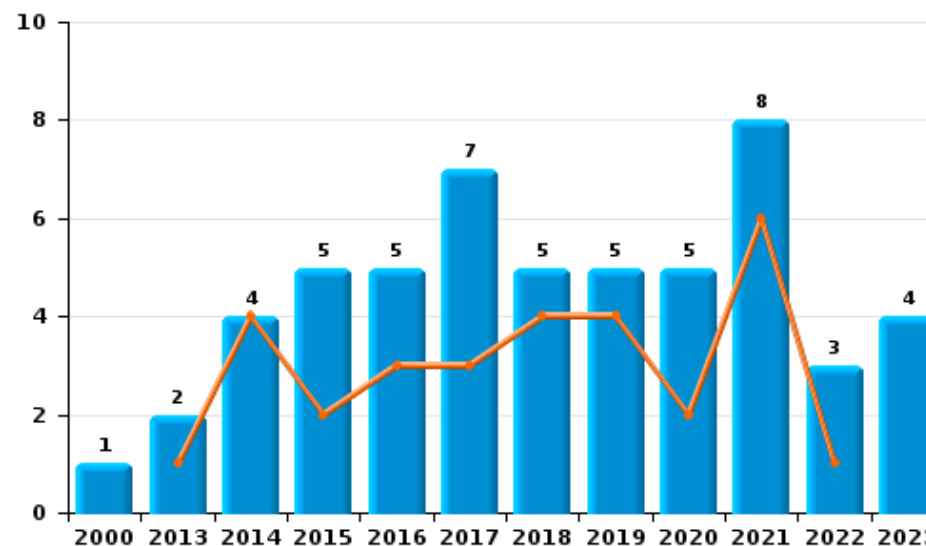
	2000	2013	2014	2015	2016	2017	2018	2019	2020	2021	2022	2023
Détention	16	11	16	22	36	52	29	38	61	26	21	16
Commerce	1	2	4	5	5	7	5	5	5	8	3	4
Importation et exportation	4	5	4	4	8	9	4	2	2	2		3
Usage	5	3	6		4	3	1	4	4	7		2
Fabrication		1	1	3	3	5		2	1	2		1
Autres	2					1	1	1	1			
<b>Total</b>	<b>28</b>	<b>22</b>	<b>31</b>	<b>34</b>	<b>56</b>	<b>77</b>	<b>40</b>	<b>52</b>	<b>74</b>	<b>45</b>	<b>24</b>	<b>26</b>



Détention



Commerce







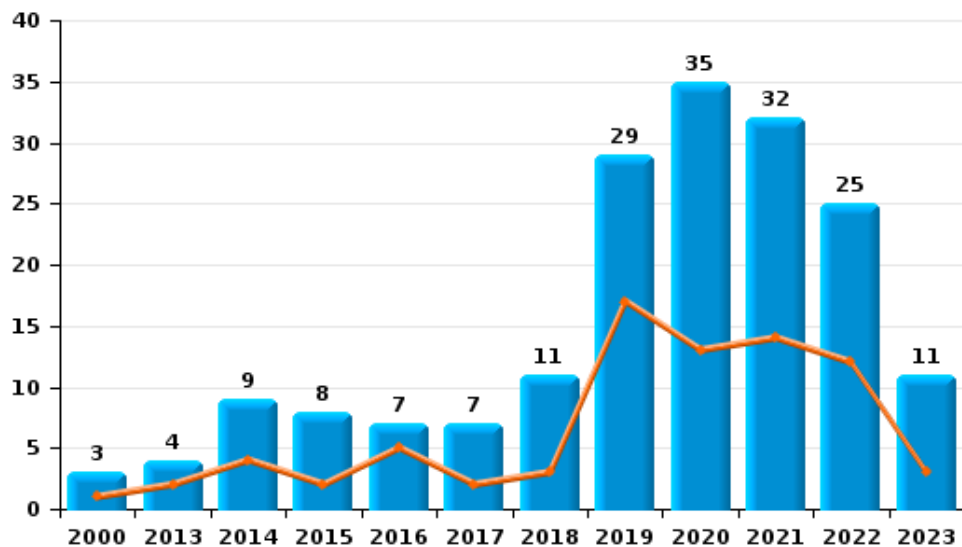
I.5. Catégorie des infractions : Fraude (top 5 des infractions au niveau national 2023)

La Calamine

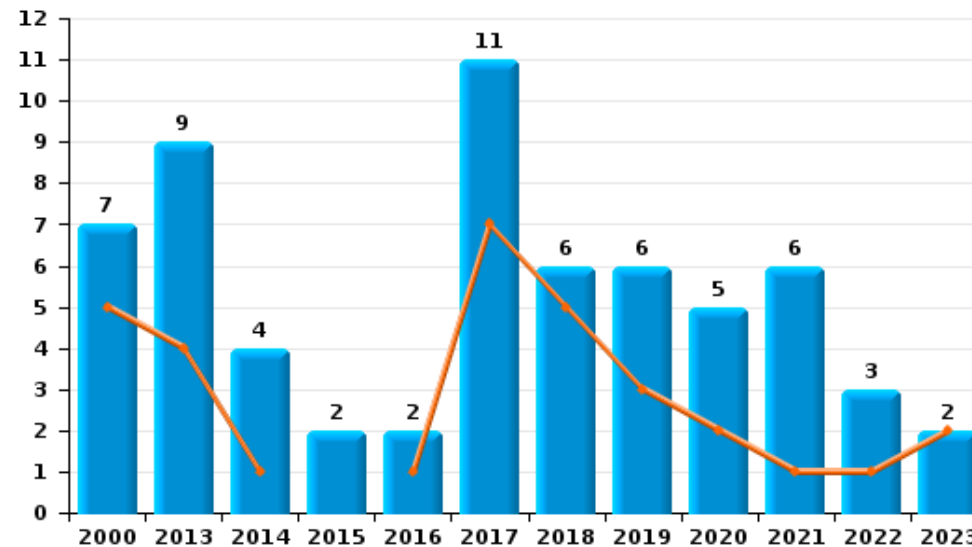
	2000	2013	2014	2015	2016	2017	2018	2019	2020	2021	2022	2023
Escroquerie	3	4	9	8	7	7	11	29	35	32	25	11
Abus de confiance et infr. apparentées	7	9	4	2	2	11	6	6	5	6	3	2
Fraudes: Autres	4	9	2	5	4	11	7		1	1	5	1
Détournement et destruction frauduleuse	1	5	5	3	3	5	6	2	4	3	2	2
Grivèlerie	3	4	3		1	4	1	4	2	1	5	2
Recel	1	1			1	1	1		1		1	
Infr. liées à l'insolvabilité								1				1
<b>Total</b>	<b>19</b>	<b>32</b>	<b>23</b>	<b>18</b>	<b>18</b>	<b>39</b>	<b>32</b>	<b>42</b>	<b>48</b>	<b>43</b>	<b>41</b>	<b>19</b>



Escroquerie



Abus de confiance et infr. apparentées



# ***STATISTIQUES POLICIERES DE CRIMINALITE***

---

***LIEU DE PERPETRATION: COMMUNE***

**La Calamine**

***PARTIE II : FIGURES CRIMINELLES / PHENOMENES***



**La Calamine**

**FC Vol moyen de transport**

	2000	2013	2014	2015	2016	2017	2018	2019	2020	2021	2022	2023
Vol de voiture	15	8	5	3	8	9	5	6	3	1	1	
Vol de moto					1		2	1				
Carjacking	1											
Vol dans les garages		2		1	1	1	2	1				
Vol de vélomoteur	8		2		2	1	1	1	1	1	1	6
Vol de vélo	10	2	2	4	1	6	10	5	5	7	4	7

**FC Cambriolage**

	2000	2013	2014	2015	2016	2017	2018	2019	2020	2021	2022	2023
Cambriolage dans habitation	38	34	44	60	34	33	33	34	27	17	17	9
Cambriolage ds entreprise ou commerce	11	14	4	4	21	8	6	4		1	4	
Cambriolage ds service public ou bâtiment administ	2	4	2	1	2	1		2	1		1	1
Cambriolage dans bâtiment (total)	50	52	50	65	57	42	39	40	28	18	22	10



**FC Vol autre**

	2000	2013	2014	2015	2016	2017	2018	2019	2020	2021	2022	2023
Vol à main armée	3	1	1	1	1			2		1	1	
Vol avec violence sans arme	5	3	3	4	3	2	7	7	2	6	6	
Vol dans ou sur un véhicule	56	17	2	7	10	9	6	5	9	8	9	4
Vol d'armes et explosifs	1	1				1			1			1
Vol à l'arraché		1	2	1							1	
Vol à la tire	2	5	12	10	1	3		5	1		3	1
Vol à l'étalage	4	7	10	18	14	21	30	27	15	36	20	8
Vol par ruse	4	6	5	3	4	3	1	2	1	3	3	1
Vol de métaux		1				2	1			3		
Vol sur les chantiers						1	2	1	1	3	1	
Vol d'animaux	1	1					1				1	

**Criminalité ICT**

	2000	2013	2014	2015	2016	2017	2018	2019	2020	2021	2022	2023
Fraude de cartes de paiements		1			2	1	3				2	
Phishing					1				1	3	13	2
Shouldersurfing					1		1					
Skimming											2	

**FC Autre**

	2000	2013	2014	2015	2016	2017	2018	2019	2020	2021	2022	2023
Violence contre les métiers d'intérêt général	1	2	3	1	3		5	1		1	2	2
Graffiti	1	9	5	2	39	1	1	6	24	7	5	8
Dégradation de voiture	3	38	27	26	44	25	25	27	22	60	20	13
Rixe au couteau					1							1



**PH Violence intrafamiliale (VIF)**

	2000	2013	2014	2015	2016	2017	2018	2019	2020	2021	2022	2023
VIF: physique, dans le couple	7	12	16	11	13	18	19	25	15	15	24	20
VIF: physique, envers des descendants	1	4	3	3	2	4	5	3	4	5		
VIF: physique, envers d'autres membres	11	6		2	1	3		7	3	5	3	3
VIF: sexuelle, dans le couple									1			
VIF: sexuelle, envers des descendants		2			1							
VIF: psychique, dans le couple	14	6	9	4	16	4	6	12	5	4	14	3
VIF: psychique, envers des descendants										1		1
VIF: psychique, envers d'autres membres				1					1	1		2
VIF: économique, dans le couple	1					1	1				1	
VIF: économique, envers des descendants	1									1		
VIF: économique, envers d'autres membres	4	1			2		4	5	1	6	2	1

**PH Hormones et dopage**

	2000	2013	2014	2015	2016	2017	2018	2019	2020	2021	2022	2023
Dopage humain		2	1	2	1				2	1		

**PH Drogues**

	2000	2013	2014	2015	2016	2017	2018	2019	2020	2021	2022	2023
Vente de cocaïne				1								
Import-export de cocaïne					1							
Production de drogues synthétiques					1			1		1		
Import-export de drogues synthétiques		2		1					1			
Vente de drogues synthétiques			1	2	2	1	1	1	3		1	
Production de cannabis (culture)		1	1	2		3			1	2		1
Import-export d'héroïne		1				1						



**PH Traite des êtres humains**

	2000	2013	2014	2015	2016	2017	2018	2019	2020	2021	2022	2023
TEH - exploitation économique						1						1
TEH - exploitation sexuelle			1				1			1		1

**PH Violence dans l'espace public**

	2000	2013	2014	2015	2016	2017	2018	2019	2020	2021	2022	2023
Violence physique (transport public)	1	1					1	3			1	1
Violence physique (voie publique)	19	14	17	14	17	10	14	17	13	10	28	13
Violence physique (autre endroit public)	4	2	1		2	1	1	3	2		2	1
Violence physique (endroit accessible au public)	10	4	3	4	3	5	4	7	4	4	8	6
Violence sexuelle (voie publique)				1	2	2		1		1	1	
Violence sexuelle (autre endroit public)					1	3					1	
Violence sexuelle (endroit accessible au public)	2		1	2			1	2			2	
Violence psychique (transport public)			1		1		1					1
Violence psychique (voie publique)	16	17	37	12	23	27	16	18	15	13	13	13
Violence psychique (autre endroit public)	2		2	2	3	3	2	1		1	1	
Violence psychique (endroit accessible au public)	9	5	4	3	7	8	5	4	2	4	2	5
Vol à main armée (voie publique)			1	1	1						1	
Vol à main armée (autre endroit public)								1				
Vol à main armée (endroit accessible au public)		1						1				
Vol avec violence sans arme (voie publique)	3	1		1			2	5		1	1	
Vol avec violence sans arme (autre endroit public)	1								1			
Vol avec violence sans arme (endr. acces. au pub.)	1			1	2		1	1		1	2	

**PH Autre**

	2000	2013	2014	2015	2016	2017	2018	2019	2020	2021	2022	2023
Faux policiers		1						2				
Terrorisme, extrémisme et radicalisme							1	1				
Cyberharcèlement	3	5	11	8	9	8	11	9	7	6	2	7
Fraude à l'identité	5	8	8	5	7	7	8	3	7	7	6	3

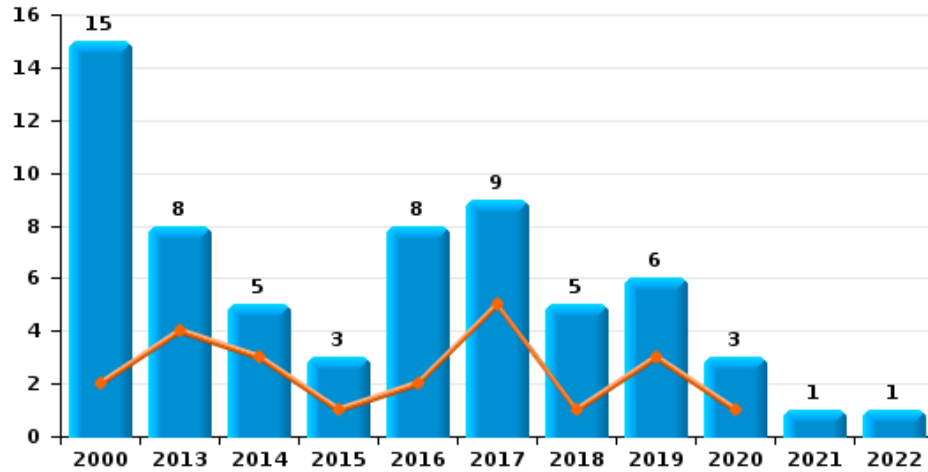




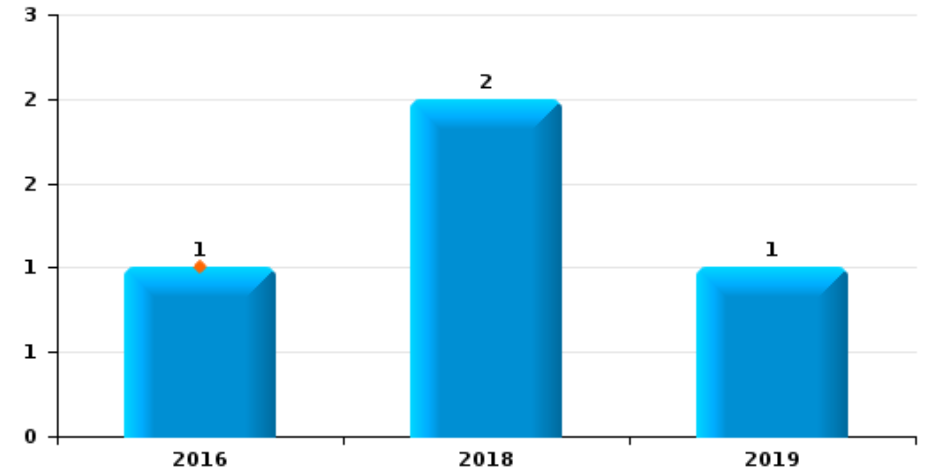
**La Calamine**

Année	<span style="color: blue;">■</span>
Semestre 1	<span style="color: orange;">■</span>

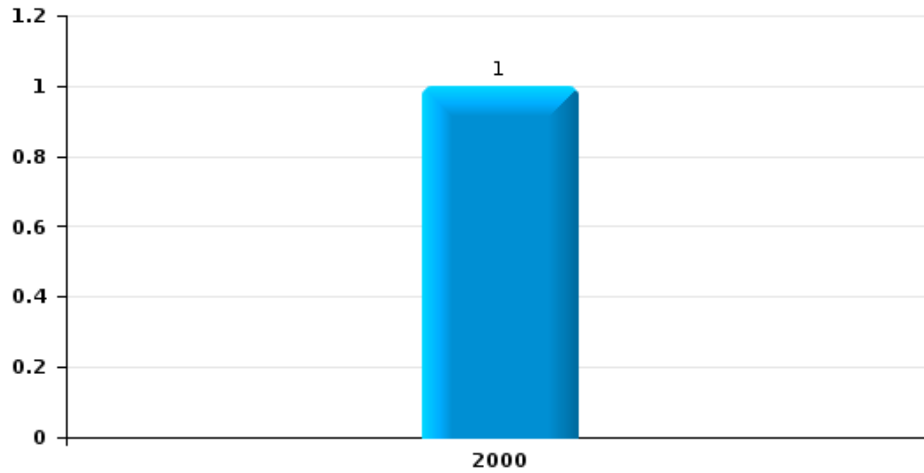
**Vol de voiture**



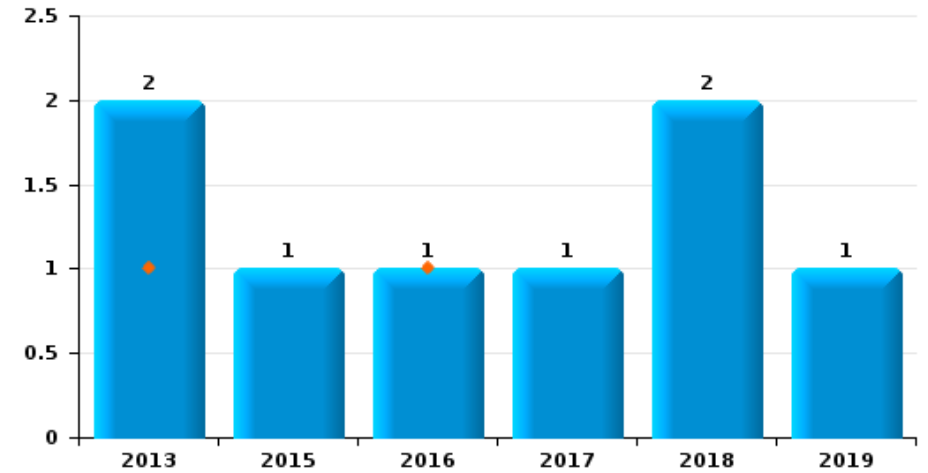
**Vol de moto**



**Carjacking**



**Vol dans les garages**



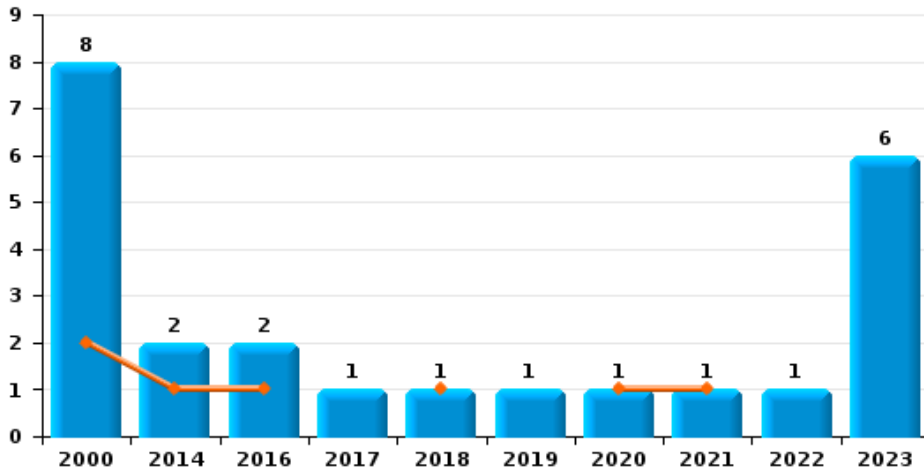




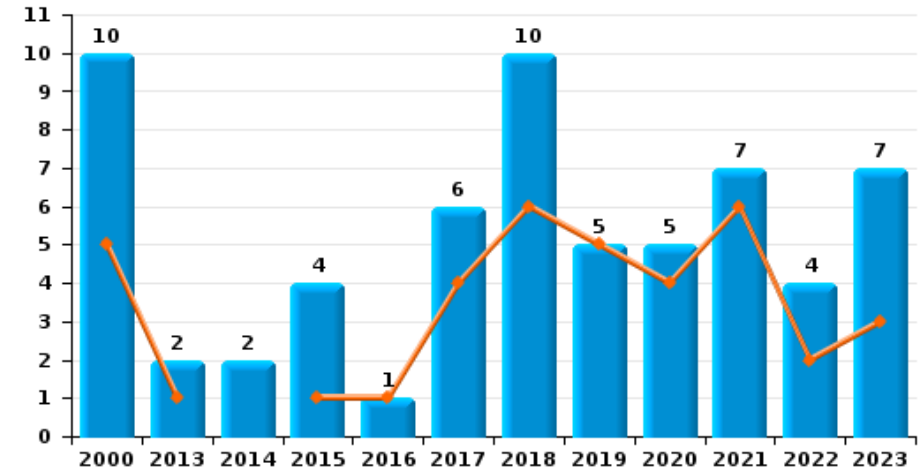
**La Calamine**

Année	<span style="color: blue;">■</span>
Semestre 1	<span style="color: orange;">■</span>

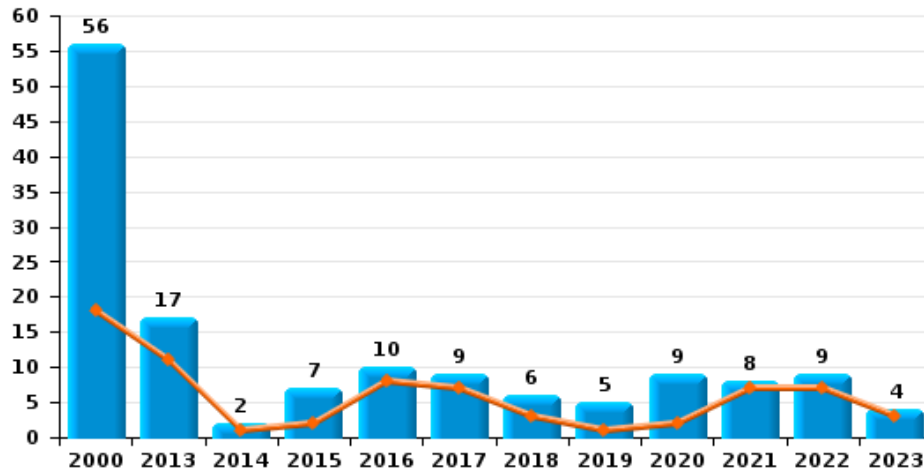
**Vol de vélomoteur**



**Vol de vélo**



**Vol dans ou sur un véhicule**

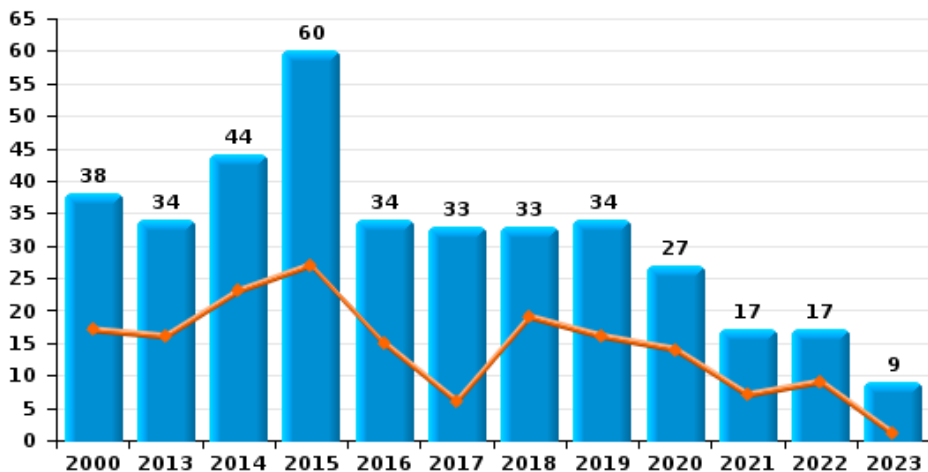




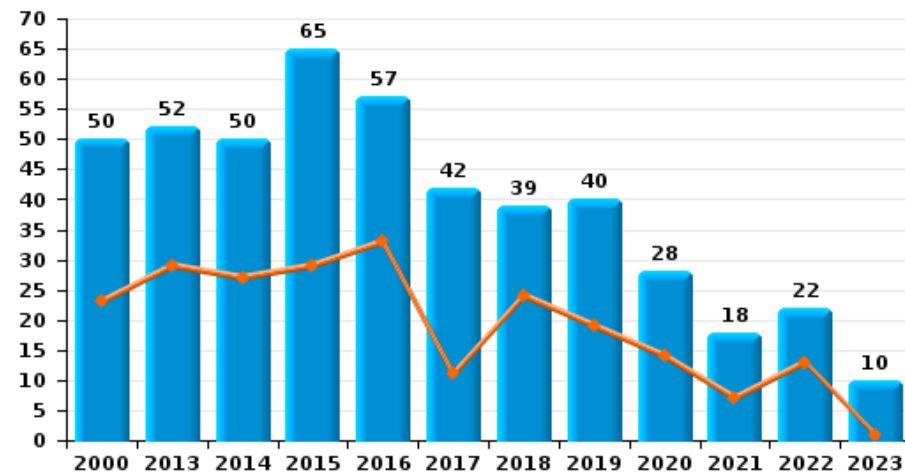
**La Calamine**



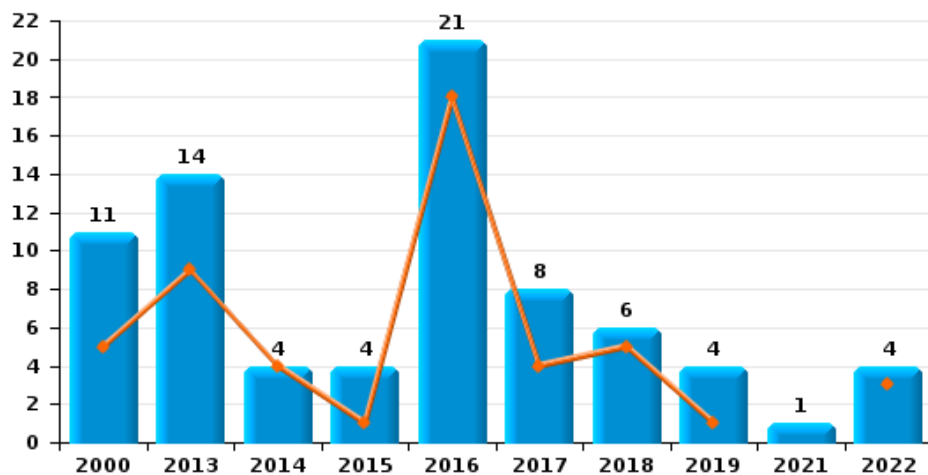
**Cambriolage dans habitation**



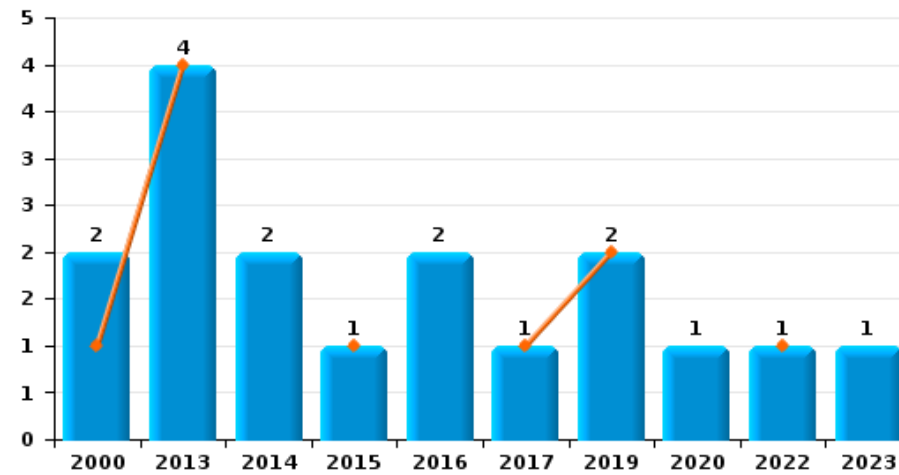
**Cambriolage dans bâtiment (total)**



**Cambriolage ds entreprise ou commerce**



**Cambriolage ds service public ou bâtiment administratif**

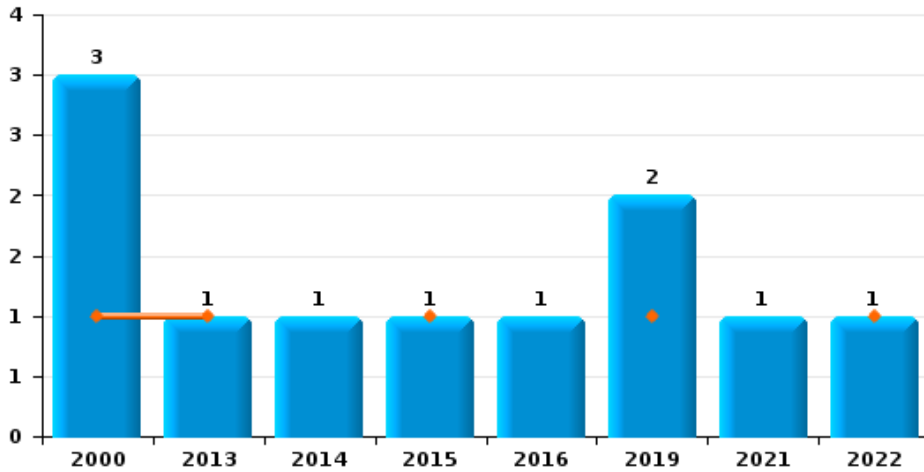




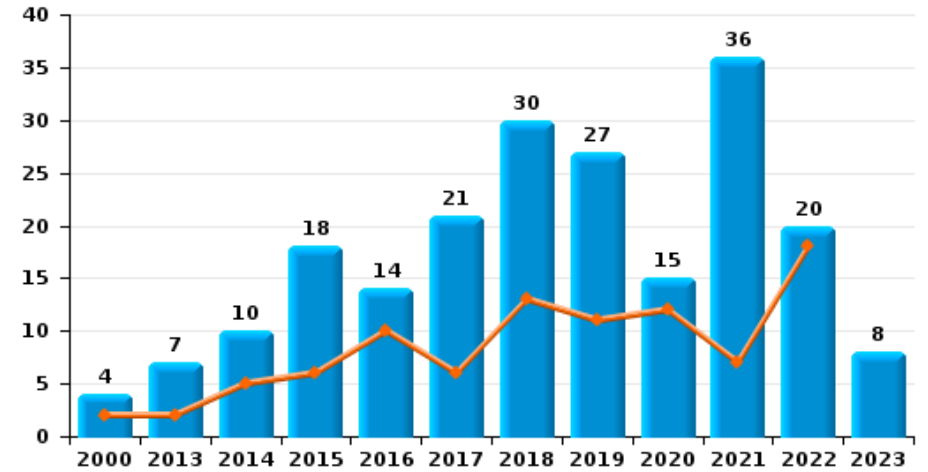
**La Calamine**



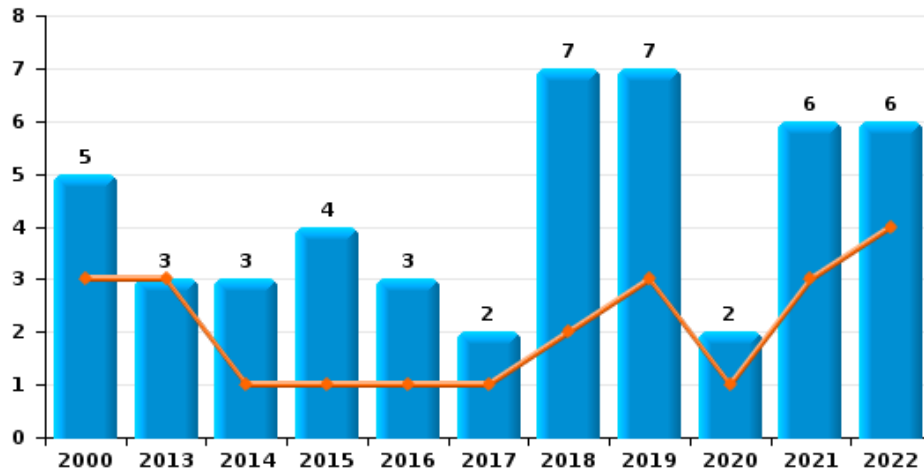
**Vol à main armée**



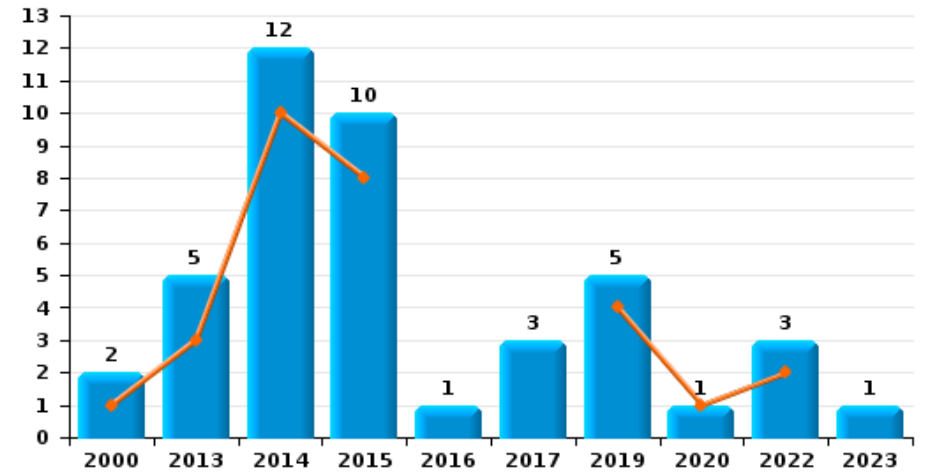
**Vol à l'étalage**



**Vol avec violence sans arme**



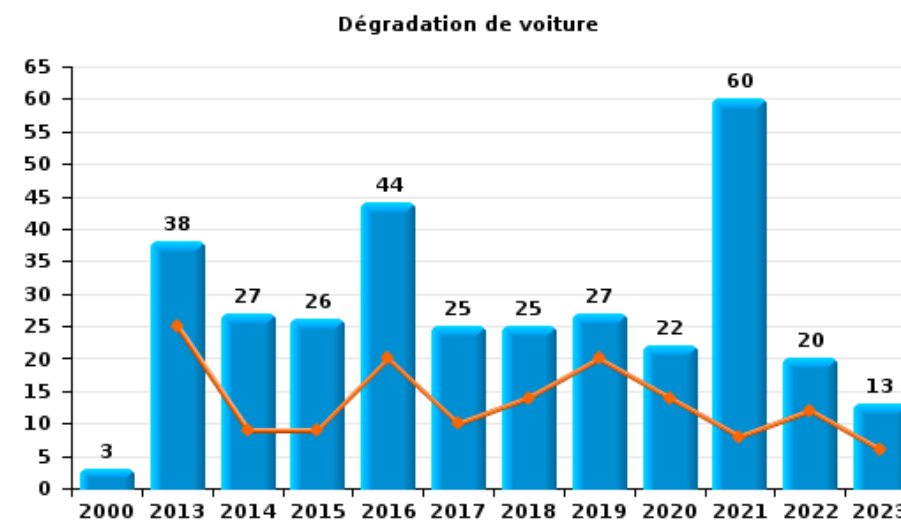
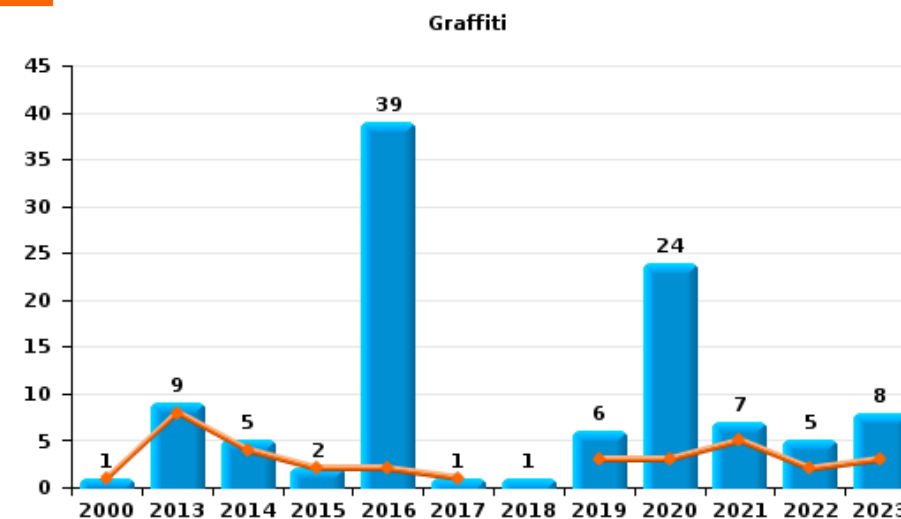
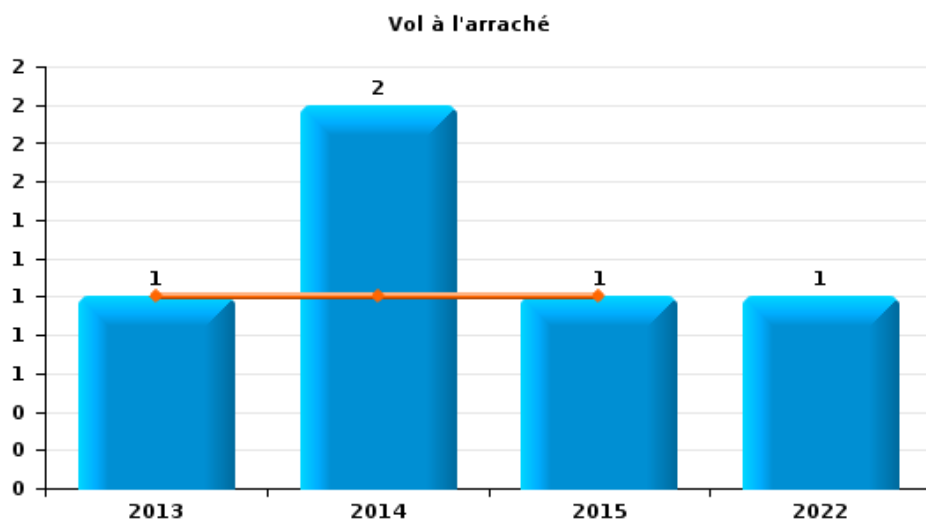
**Vol à la tire**





La Calamine

Année	<span style="color: blue;">■</span>
Semestre 1	<span style="color: orange;">■</span>





**La Calamine**

**FC Vol moyen de transport**

		2000	2013	2014	2015	2016	2017	2018	2019	2020	2021	2022	2023
Vol de voiture	Sem 1	2	4	3	1	2	5	1	3	1			
	Sem 2	13	4	2	2	6	4	4	3	2	1	1	
	<b>Total</b>	<b>15</b>	<b>8</b>	<b>5</b>	<b>3</b>	<b>8</b>	<b>9</b>	<b>5</b>	<b>6</b>	<b>3</b>	<b>1</b>	<b>1</b>	
Vol de moto	Sem 1					1							
	Sem 2							2	1				
	<b>Total</b>					<b>1</b>		<b>2</b>	<b>1</b>				
Carjacking	Sem 2	1											
	<b>Total</b>	<b>1</b>											
Vol dans les garages	Sem 1		1			1							
	Sem 2		1		1		1	2	1				
	<b>Total</b>		<b>2</b>		<b>1</b>	<b>1</b>	<b>1</b>	<b>2</b>	<b>1</b>				
Vol de vélomoteur	Sem 1	2		1		1		1		1	1		
	Sem 2	6		1		1	1		1			1	6
	<b>Total</b>	<b>8</b>		<b>2</b>		<b>2</b>	<b>1</b>	<b>1</b>	<b>1</b>	<b>1</b>	<b>1</b>	<b>1</b>	<b>6</b>
Vol de vélo	Sem 1	5	1		1	1	4	6	5	4	6	2	3
	Sem 2	5	1	2	3		2	4		1	1	2	4
	<b>Total</b>	<b>10</b>	<b>2</b>	<b>2</b>	<b>4</b>	<b>1</b>	<b>6</b>	<b>10</b>	<b>5</b>	<b>5</b>	<b>7</b>	<b>4</b>	<b>7</b>



FC Cambriolage

		2000	2013	2014	2015	2016	2017	2018	2019	2020	2021	2022	2023
Cambriolage dans habitation	Sem 1	17	16	23	27	15	6	19	16	14	7	9	1
	Sem 2	21	18	21	33	19	27	14	18	13	10	8	8
Total		38	34	44	60	34	33	33	34	27	17	17	9
Cambriolage ds entreprise ou commerce	Sem 1	5	9	4	1	18	4	5	1			3	
	Sem 2	6	5		3	3	4	1	3		1	1	
Total		11	14	4	4	21	8	6	4		1	4	
Cambriolage ds service public ou bâtiment administ	Sem 1	1	4		1		1		2			1	
	Sem 2	1		2		2				1			1
Total		2	4	2	1	2	1		2	1		1	1
Cambriolage dans bâtiment (total)	Sem 1	23	29	27	29	33	11	24	19	14	7	13	1
	Sem 2	27	23	23	36	24	31	15	21	14	11	9	9
Total		50	52	50	65	57	42	39	40	28	18	22	10



FC Vol autre

		2000	2013	2014	2015	2016	2017	2018	2019	2020	2021	2022	2023
Vol à main armée	Sem 1	1	1		1				1			1	
	Sem 2	2		1		1			1		1		
	<b>Total</b>	<b>3</b>	<b>1</b>	<b>1</b>	<b>1</b>	<b>1</b>			<b>2</b>		<b>1</b>	<b>1</b>	
Vol avec violence sans arme	Sem 1	3	3	1	1	1	1	2	3	1	3	4	
	Sem 2	2		2	3	2	1	5	4	1	3	2	
	<b>Total</b>	<b>5</b>	<b>3</b>	<b>3</b>	<b>4</b>	<b>3</b>	<b>2</b>	<b>7</b>	<b>7</b>	<b>2</b>	<b>6</b>	<b>6</b>	
Vol dans ou sur un véhicule	Sem 1	18	11	1	2	8	7	3	1	2	7	7	3
	Sem 2	38	6	1	5	2	2	3	4	7	1	2	1
	<b>Total</b>	<b>56</b>	<b>17</b>	<b>2</b>	<b>7</b>	<b>10</b>	<b>9</b>	<b>6</b>	<b>5</b>	<b>9</b>	<b>8</b>	<b>9</b>	<b>4</b>
Vol d'armes et explosifs	Sem 1						1			1			1
	Sem 2	1	1										
	<b>Total</b>	<b>1</b>	<b>1</b>				<b>1</b>			<b>1</b>			<b>1</b>
Vol à l'arraché	Sem 1		1	1	1								
	Sem 2			1								1	
	<b>Total</b>		<b>1</b>	<b>2</b>	<b>1</b>							<b>1</b>	
Vol à la tire	Sem 1	1	3	10	8				4	1		2	
	Sem 2	1	2	2	2	1	3		1			1	1
	<b>Total</b>	<b>2</b>	<b>5</b>	<b>12</b>	<b>10</b>	<b>1</b>	<b>3</b>		<b>5</b>	<b>1</b>		<b>3</b>	<b>1</b>
Vol à l'étalage	Sem 1	2	2	5	6	10	6	13	11	12	7	18	
	Sem 2	2	5	5	12	4	15	17	16	3	29	2	8
	<b>Total</b>	<b>4</b>	<b>7</b>	<b>10</b>	<b>18</b>	<b>14</b>	<b>21</b>	<b>30</b>	<b>27</b>	<b>15</b>	<b>36</b>	<b>20</b>	<b>8</b>
Vol par ruse	Sem 1	2	4	3	2	1		1	1	1	2	2	1
	Sem 2	2	2	2	1	3	3		1		1	1	
	<b>Total</b>	<b>4</b>	<b>6</b>	<b>5</b>	<b>3</b>	<b>4</b>	<b>3</b>	<b>1</b>	<b>2</b>	<b>1</b>	<b>3</b>	<b>3</b>	<b>1</b>



FC Vol autre

		2000	2013	2014	2015	2016	2017	2018	2019	2020	2021	2022	2023
Vol de métaux	Sem 1										2		
	Sem 2		1				2	1			1		
	<b>Total</b>		<b>1</b>				<b>2</b>	<b>1</b>			<b>3</b>		
Vol sur les chantiers	Sem 1						1		1		2	1	
	Sem 2							2		1	1		
	<b>Total</b>						<b>1</b>	<b>2</b>	<b>1</b>	<b>1</b>	<b>3</b>	<b>1</b>	
Vol d'animaux	Sem 1		1									1	
	Sem 2							1					
	<b>Total</b>		<b>1</b>					<b>1</b>				<b>1</b>	





Criminalité ICT

		2000	2013	2014	2015	2016	2017	2018	2019	2020	2021	2022	2023
Fraude de cartes de paiements	Sem 1		1			1						2	
	Sem 2					1	1	3					
	<b>Total</b>		<b>1</b>			<b>2</b>	<b>1</b>	<b>3</b>				<b>2</b>	
Phishing	Sem 1					1					1	9	
	Sem 2									1	2	4	2
	<b>Total</b>					<b>1</b>				<b>1</b>	<b>3</b>	<b>13</b>	<b>2</b>
Shouldersurfing	Sem 2					1		1					
	<b>Total</b>					<b>1</b>		<b>1</b>					
Skimming	Sem 1											2	
	<b>Total</b>											<b>2</b>	



FC Autre

		2000	2013	2014	2015	2016	2017	2018	2019	2020	2021	2022	2023
Violence contre les métiers d'intérêt général	Sem 1		2	2	1	2		2	1			2	1
	Sem 2	1		1		1		3			1		1
	<b>Total</b>	<b>1</b>	<b>2</b>	<b>3</b>	<b>1</b>	<b>3</b>		<b>5</b>	<b>1</b>		<b>1</b>	<b>2</b>	<b>2</b>
Graffiti	Sem 1	1	8	4	2	2	1		3	3	5	2	3
	Sem 2		1	1		37		1	3	21	2	3	5
	<b>Total</b>	<b>1</b>	<b>9</b>	<b>5</b>	<b>2</b>	<b>39</b>	<b>1</b>	<b>1</b>	<b>6</b>	<b>24</b>	<b>7</b>	<b>5</b>	<b>8</b>
Dégradation de voiture	Sem 1		25	9	9	20	10	14	20	14	8	12	6
	Sem 2	3	13	18	17	24	15	11	7	8	52	8	7
	<b>Total</b>	<b>3</b>	<b>38</b>	<b>27</b>	<b>26</b>	<b>44</b>	<b>25</b>	<b>25</b>	<b>27</b>	<b>22</b>	<b>60</b>	<b>20</b>	<b>13</b>
Rixe au couteau	Sem 2					1							1
	<b>Total</b>					<b>1</b>							<b>1</b>



PH Violence intrafamiliale (VIF)

		2000	2013	2014	2015	2016	2017	2018	2019	2020	2021	2022	2023
VIF: physique, dans le couple	Sem 1	5	4	7	5	3	11	13	14	7	4	10	6
	Sem 2	2	8	9	6	10	7	6	11	8	11	14	14
Total		7	12	16	11	13	18	19	25	15	15	24	20
VIF: physique, envers des descendants	Sem 1	1		2	1	1	1	1			2		
	Sem 2		4	1	2	1	3	4	3	4	3		
Total		1	4	3	3	2	4	5	3	4	5		
VIF: physique, envers d'autres membres	Sem 1	3	3				1		2	2	2		
	Sem 2	8	3		2	1	2		5	1	3	3	3
Total		11	6		2	1	3		7	3	5	3	3
VIF: sexuelle, dans le couple	Sem 1									1			
	Total									1			
VIF: sexuelle, envers des descendants	Sem 1		1			1							
	Sem 2		1										
Total			2			1							
VIF: psychique, dans le couple	Sem 1	9	4	1	1	5	3	2	10	3	2	11	
	Sem 2	5	2	8	3	11	1	4	2	2	2	3	3
Total		14	6	9	4	16	4	6	12	5	4	14	3
VIF: psychique, envers des descendants	Sem 1										1		
	Sem 2												1
Total											1		1
VIF: psychique, envers d'autres membres	Sem 1										1		
	Sem 2				1					1			2
Total					1					1	1		2
VIF: économique, dans le couple	Sem 1							1					
	Sem 2	1					1					1	
Total		1					1	1				1	



PH Violence intrafamiliale (VIF)

		2000	2013	2014	2015	2016	2017	2018	2019	2020	2021	2022	2023
VIF: économique, envers des descendants	Sem 1	1									1		
	Total	1									1		
VIF: économique, envers d'autres membres	Sem 1	3	1			1		1	3	1	4	1	
	Sem 2	1				1		3	2		2	1	1
	Total	4	1			2		4	5	1	6	2	1



PH Hormones et dopage

		2000	2013	2014	2015	2016	2017	2018	2019	2020	2021	2022	2023
Dopage humain	Sem 1			1		1				1	1		
	Sem 2		2		2					1			
Total			2	1	2	1				2	1		



PH Drogues

		2000	2013	2014	2015	2016	2017	2018	2019	2020	2021	2022	2023
Vente de cocaïne	Sem 1				1								
	Total				1								
Import-export de cocaïne	Sem 1					1							
	Total					1							
Production de drogues synthétiques	Sem 1					1			1		1		
	Total					1			1		1		
Import-export de drogues synthétiques	Sem 1									1			
	Sem 2		2		1								
	Total		2		1					1			
Vente de drogues synthétiques	Sem 1			1		1	1	1	1	1			
	Sem 2				2	1				2		1	
	Total			1	2	2	1	1	1	3		1	
Production de cannabis (culture)	Sem 1			1	2		1			1	1		
	Sem 2		1				2				1		1
	Total		1	1	2		3			1	2		1
Import-export d'héroïne	Sem 2		1				1						
	Total		1				1						



PH Traite des êtres humains

		2000	2013	2014	2015	2016	2017	2018	2019	2020	2021	2022	2023
TEH - exploitation économique	Sem 1						1						1
	Total						1						1
TEH - exploitation sexuelle	Sem 1			1							1		1
	Sem 2							1					
	Total			1				1			1		1



PH Violence dans l'espace public

		2000	2013	2014	2015	2016	2017	2018	2019	2020	2021	2022	2023
Violence physique (transport public)	Sem 1	1	1					1	1			1	1
	Sem 2								2				
	<b>Total</b>	<b>1</b>	<b>1</b>					<b>1</b>	<b>3</b>			<b>1</b>	<b>1</b>
Violence physique (voie publique)	Sem 1	12	8	7	7	7	8	10	10	7	5	11	1
	Sem 2	7	6	10	7	10	2	4	7	6	5	17	12
	<b>Total</b>	<b>19</b>	<b>14</b>	<b>17</b>	<b>14</b>	<b>17</b>	<b>10</b>	<b>14</b>	<b>17</b>	<b>13</b>	<b>10</b>	<b>28</b>	<b>13</b>
Violence physique (autre endroit public)	Sem 1	2				1		1	2	1			
	Sem 2	2	2	1		1	1		1	1		2	1
	<b>Total</b>	<b>4</b>	<b>2</b>	<b>1</b>		<b>2</b>	<b>1</b>	<b>1</b>	<b>3</b>	<b>2</b>		<b>2</b>	<b>1</b>
Violence physique (endroit accessible au public)	Sem 1	8	3	2	2	3	2	3	4	2	1	4	2
	Sem 2	2	1	1	2		3	1	3	2	3	4	4
	<b>Total</b>	<b>10</b>	<b>4</b>	<b>3</b>	<b>4</b>	<b>3</b>	<b>5</b>	<b>4</b>	<b>7</b>	<b>4</b>	<b>4</b>	<b>8</b>	<b>6</b>
Violence sexuelle (voie publique)	Sem 1				1		1		1				
	Sem 2					2	1				1	1	
	<b>Total</b>				<b>1</b>	<b>2</b>	<b>2</b>		<b>1</b>		<b>1</b>	<b>1</b>	
Violence sexuelle (autre endroit public)	Sem 1				1							1	
	Sem 2						3						
	<b>Total</b>				<b>1</b>		<b>3</b>					<b>1</b>	
Violence sexuelle (endroit accessible au public)	Sem 1	2		1	1			1				2	
	Sem 2				1				2				
	<b>Total</b>	<b>2</b>		<b>1</b>	<b>2</b>			<b>1</b>	<b>2</b>			<b>2</b>	
Violence psychique (transport public)	Sem 1					1		1					1
	Sem 2		1										
	<b>Total</b>		<b>1</b>			<b>1</b>		<b>1</b>					<b>1</b>





PH Violence dans l'espace public

		2000	2013	2014	2015	2016	2017	2018	2019	2020	2021	2022	2023
Violence psychique (voie publique)	Sem 1	10	8	16	9	9	15	11	8	8	5	6	
	Sem 2	6	9	21	3	14	12	5	10	7	8	7	13
	<b>Total</b>	<b>16</b>	<b>17</b>	<b>37</b>	<b>12</b>	<b>23</b>	<b>27</b>	<b>16</b>	<b>18</b>	<b>15</b>	<b>13</b>	<b>13</b>	<b>13</b>
Violence psychique (autre endroit public)	Sem 1	1			1	2	2	2					
	Sem 2	1		2	1	1	1		1		1	1	
	<b>Total</b>	<b>2</b>		<b>2</b>	<b>2</b>	<b>3</b>	<b>3</b>	<b>2</b>	<b>1</b>		<b>1</b>	<b>1</b>	
Violence psychique (endroit accessible au public)	Sem 1	4	1	3	2	4	4	1	2		2		
	Sem 2	5	4	1	1	3	4	4	2	2	2	2	5
	<b>Total</b>	<b>9</b>	<b>5</b>	<b>4</b>	<b>3</b>	<b>7</b>	<b>8</b>	<b>5</b>	<b>4</b>	<b>2</b>	<b>4</b>	<b>2</b>	<b>5</b>
Vol à main armée (voie publique)	Sem 1				1							1	
	Sem 2			1		1							
	<b>Total</b>			<b>1</b>	<b>1</b>	<b>1</b>						<b>1</b>	
Vol à main armée (autre endroit public)	Sem 2								1				
	<b>Total</b>								<b>1</b>				
Vol à main armée (endroit accessible au public)	Sem 1		1						1				
	<b>Total</b>		<b>1</b>						<b>1</b>				
Vol avec violence sans arme (voie publique)	Sem 1	2	1					1	3				
	Sem 2	1			1			1	2		1	1	
	<b>Total</b>	<b>3</b>	<b>1</b>		<b>1</b>			<b>2</b>	<b>5</b>		<b>1</b>	<b>1</b>	
Vol avec violence sans arme (autre endroit public)	Sem 1	1											
	Sem 2									1			
	<b>Total</b>	<b>1</b>								<b>1</b>			
Vol avec violence sans arme (endr. acces. au pub.)	Sem 1										1	2	
	Sem 2	1			1	2		1	1				
	<b>Total</b>	<b>1</b>			<b>1</b>	<b>2</b>		<b>1</b>	<b>1</b>		<b>1</b>	<b>2</b>	



PH Autre

		2000	2013	2014	2015	2016	2017	2018	2019	2020	2021	2022	2023
<b>Faux policiers</b>	Sem 2		1						2				
	<b>Total</b>		<b>1</b>						<b>2</b>				
<b>Terrorisme, extrémisme et radicalisme</b>	Sem 1							1					
	Sem 2								1				
	<b>Total</b>							<b>1</b>	<b>1</b>				
<b>Cyberharcèlement</b>	Sem 1		3	3	2	4	4	3	2	1	3	2	
	Sem 2	3	2	8	6	5	4	8	7	6	3		7
	<b>Total</b>	<b>3</b>	<b>5</b>	<b>11</b>	<b>8</b>	<b>9</b>	<b>8</b>	<b>11</b>	<b>9</b>	<b>7</b>	<b>6</b>	<b>2</b>	<b>7</b>
<b>Fraude à l'identité</b>	Sem 1	3	5	4	2	6	3	5	2	2	3	2	1
	Sem 2	2	3	4	3	1	4	3	1	5	4	4	2
	<b>Total</b>	<b>5</b>	<b>8</b>	<b>8</b>	<b>5</b>	<b>7</b>	<b>7</b>	<b>8</b>	<b>3</b>	<b>7</b>	<b>7</b>	<b>6</b>	<b>3</b>



**La Calamine**

**2022**

**FC Vol moyen de transport**

	Fév	Mai	Juil	Oct	Déc	Total
Vol de voiture			1			1
Vol de vélomoteur					1	1
Vol de vélo	1	1		1	1	4

**FC Cambriolage**

	Jan	Fév	Avr	Mai	Juin	Août	Sep	Oct	Nov	Total
Cambriolage dans habitation	5	1	2	1		1	3	2	2	17
Cambriolage ds entreprise ou commerce	1			1	1				1	4
Cambriolage ds service public ou bâtiment administ	1									1
Cambriolage dans bâtiment (total)	7	1	2	2	1	1	3	2	3	22

**FC Vol autre**

	Jan	Fév	Mar	Avr	Mai	Juin	Août	Sep	Oct	Nov	Total
Vol à main armée			1								1
Vol avec violence sans arme		1		1	1	1			1	1	6
Vol dans ou sur un véhicule	1	1	3	2			1	1			9
Vol à l'arraché									1		1
Vol à la tire		1	1						1		3
Vol à l'étalage	9	6			1	2		2			20
Vol par ruse	1			1				1			3
Vol sur les chantiers	1										1
Vol d'animaux					1						1



### Criminalité ICT

	Jan	Fév	Mar	Mai	Juin	Sep	Oct	Total
Fraude de cartes de paiements				2				2
Phishing	3	1	1	3	1	2	2	13
Skimming				2				2

### FC Autre

	Jan	Fév	Avr	Mai	Juin	Juil	Sep	Oct	Nov	Déc	Total
Violence contre les métiers d'intérêt général		1		1							2
Graffiti			1	1				1		2	5
Dégradation de voiture	1	6	1	2	2	3	1	1	1	2	20

### PH Violence intrafamiliale (VIF)

	Fév	Mar	Avr	Mai	Juin	Juil	Août	Sep	Oct	Nov	Déc	Total
VIF: physique, dans le couple		1	3	1	5	5	1	3	2	2	1	24
VIF: physique, envers d'autres membres						1	1	1				3
VIF: psychique, dans le couple	2		3	4	2		1		2			14
VIF: économique, dans le couple										1		1
VIF: économique, envers d'autres membres		1				1						2

### PH Drogues

	Août	Total
Vente de drogues synthétiques	1	1



**PH Violence dans l'espace public**

	Jan	Fév	Mar	Avr	Mai	Juin	Juil	Août	Sep	Oct	Nov	Total
Violence physique (transport public)					1							1
Violence physique (voie publique)	2	5	1			3	6	2	3	4	2	28
Violence physique (autre endroit public)									2			2
Violence physique (endroit accessible au public)			1	2		1		2		1	1	8
Violence sexuelle (voie publique)										1		1
Violence sexuelle (autre endroit public)			1									1
Violence sexuelle (endroit accessible au public)			1	1								2
Violence psychique (voie publique)		1	3		1	1	3	2	1	1		13
Violence psychique (autre endroit public)							1					1
Violence psychique (endroit accessible au public)							1	1				2
Vol à main armée (voie publique)			1									1
Vol avec violence sans arme (voie publique)										1		1
Vol avec violence sans arme (endr. acces. au pub.)		1				1						2

**PH Autre**

	Jan	Fév	Juin	Août	Sep	Nov	Total
Cyberharcèlement	1	1					2
Fraude à l'identité	1		1	2	1	1	6



2023

**FC Vol moyen de transport**

	Jan	Mar	Avr	Juil	Août	Sep	Total
Vol de vélomoteur				1	2	3	6
Vol de vélo	1	1	1		1	3	7

**FC Cambriolage**

	Mar	Nov	Déc	Total
Cambriolage dans habitation	1	8		9
Cambriolage ds service public ou bâtiment administ			1	1
Cambriolage dans bâtiment (total)	1	8	1	10

**FC Vol autre**

	Jan	Mar	Juin	Sep	Nov	Déc	Total
Vol dans ou sur un véhicule	1	2		1			4
Vol d'armes et explosifs		1					1
Vol à la tire						1	1
Vol à l'étalage					3	5	8
Vol par ruse			1				1

**Criminalité ICT**

	Sep	Total
Phishing	2	2



### FC Autre

	Jan	Fév	Mar	Avr	Juin	Juil	Août	Sep	Oct	Nov	Total
Violence contre les métiers d'intérêt général			1						1		2
Graffiti	1			2				4	1		8
Dégradation de voiture	2	1	1	1	1	1	1	2	2	1	13
Rixe au couteau								1			1

### PH Violence intrafamiliale (VIF)

	Fév	Mar	Mai	Juin	Juil	Août	Sep	Oct	Nov	Déc	Total
VIF: physique, dans le couple	3	1	1	1	1	4	1	3	2	3	20
VIF: physique, envers d'autres membres						1	1	1			3
VIF: psychique, dans le couple						2			1		3
VIF: psychique, envers des descendants								1			1
VIF: psychique, envers d'autres membres						1		1			2
VIF: économique, envers d'autres membres									1		1

### PH Drogues

	Déc	Total
Production de cannabis (culture)	1	1

### PH Traite des êtres humains

	Fév	Total
TEH - exploitation économique	1	1
TEH - exploitation sexuelle	1	1



**PH Violence dans l'espace public**

	Fév	Mar	Juil	Août	Sep	Oct	Déc	Total
Violence physique (transport public)		1						1
Violence physique (voie publique)	1			3	4	3	2	13
Violence physique (autre endroit public)					1			1
Violence physique (endroit accessible au public)	2		1		3			6
Violence psychique (transport public)	1							1
Violence psychique (voie publique)				3	1	4	5	13
Violence psychique (endroit accessible au public)			2	1	1	1		5

**PH Autre**

	Mar	Juil	Août	Sep	Oct	Déc	Total
Cyberharcèlement		2	1		3	1	7
Fraude à l'identité	1			1		1	3



# ***STATISTIQUES POLICIERES DE CRIMINALITE***

---

***LIEU DE PERPETRATION: COMMUNE***

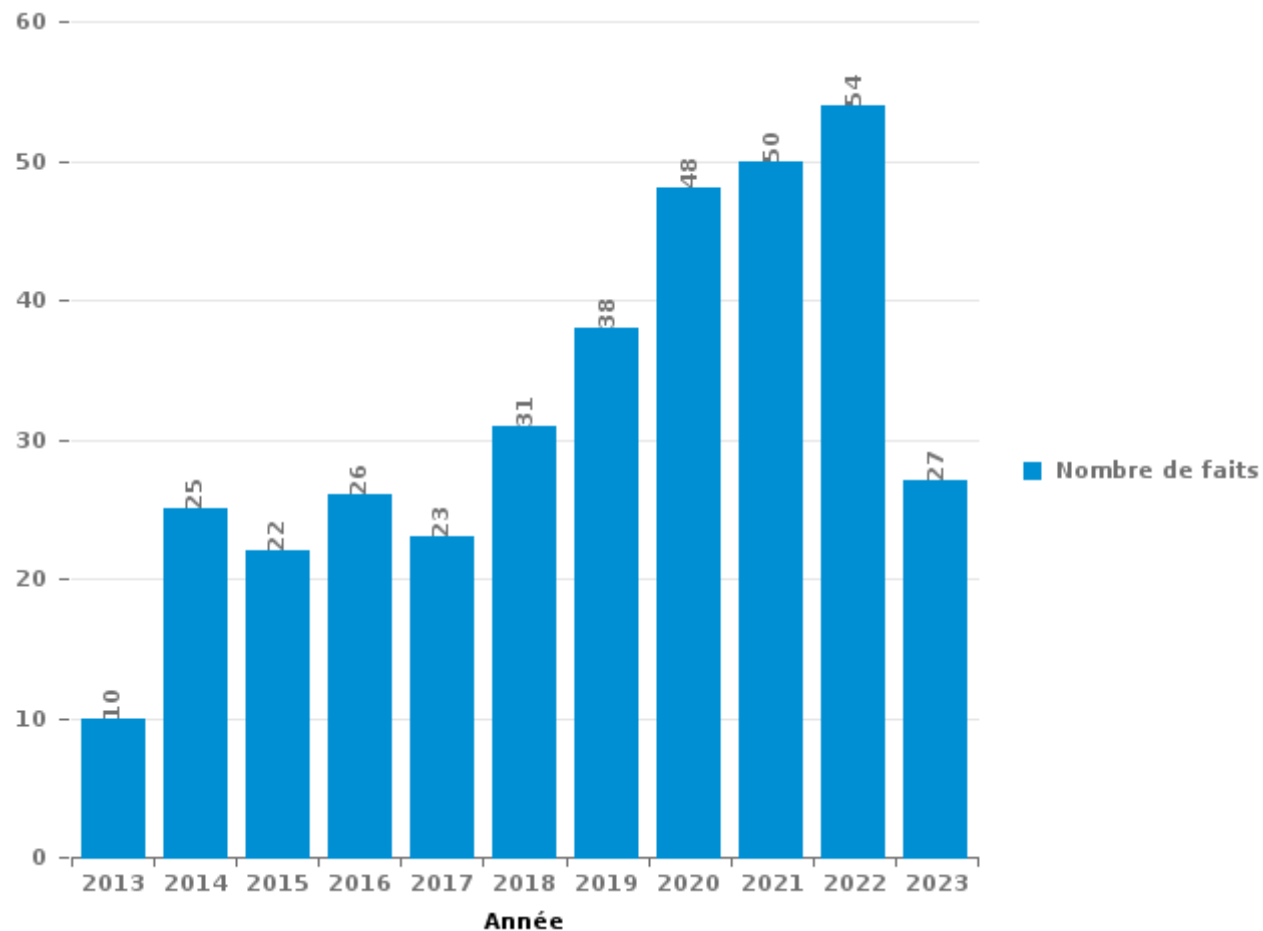
**La Calamine**

***PARTIE III : ICT***



## La Calamine

Nombre total de délits avec un élément ICT/online, depuis 2013





Criminalité ICT/online au sens strict

Infractions (exhaustif)

	2014	2015	2016	2017	2018	2019	2020	2021	2022	2023
Criminalité informatique: Faux en informatique:							1			2
Criminalité informatique: Fraude informatique:	1	4	8	4	3	4	3	8	22	6
Criminalité informatique: Hacking:	1	1			1			2	1	
Criminalité informatique: Sabotage:	1									
<b>Total:</b>	<b>3</b>	<b>5</b>	<b>8</b>	<b>4</b>	<b>4</b>	<b>4</b>	<b>4</b>	<b>10</b>	<b>23</b>	<b>8</b>

Figures criminelles (à considérer spécifiquement – ne pas additionner avec d'autres éléments – risque de double comptage!)

	2013	2016	2017	2018	2020	2021	2022	2023
Fraude de cartes de paiements	1	2	1	3			2	
Phishing		1			1	3	13	2
Shouldersurfing		1		1				
Skimming							2	



Criminalité ICT/online au sens large

Infractions (uniquement si code-fait existe)

	2013	2014	2015	2016	2017	2018	2019	2020	2021	2022	2023
Fraude: Escroquerie: Fraude par internet	2	8	7	7	5	7	20	33	28	21	10
<b>Total:</b>	<b>2</b>	<b>8</b>	<b>7</b>	<b>7</b>	<b>5</b>	<b>7</b>	<b>20</b>	<b>33</b>	<b>28</b>	<b>21</b>	<b>10</b>

Figures criminelles (à considérer spécifiquement – ne pas additionner avec d'autres éléments – risque de double comptage!)

	2013	2014	2015	2016	2017	2018	2019	2020	2021	2022	2023
Cyberharcèlement	5	11	8	9	8	11	9	7	6	2	7

# ***STATISTIQUES POLICIERES DE CRIMINALITE***

---

***LIEU DE PERPETRATION: COMMUNE***

**La Calamine**

***PARTIE IV : DESTINATION LIEU***



**La Calamine**

**Vol et extorsion**

	2000	2013	2014	2015	2016	2017	2018	2019	2020	2021	2022	2023
Habitation: maison	27	38	46	56	33	33	34	36	29	13	22	9
Voie publique	70	36	30	28	26	21	15	22	9	12	9	16
Magasin	7	16	20	32	27	31	33	34	16	37	25	9
Habitation: appartement	12	10	9	8	4	8	6	12	4	7	1	1
Parking	7	8	2	6	3	6	7	5	3	4		1
Inconnue	3	2	1	3	9	4	7	5	2	8	1	3
Horeca	4	8	4	4	10	3	3	2		1	1	
Habitation: dépendances	9	3	5	1	2	3	7	3	2	1	2	1
Habitation: non précisée	12	1	4	1	4	2	2		3		1	
Moyen de transport: voiture		1	1	1	2	6	3	2	5	4	3	1
Habitation: allée	15	1			1	3	2	2	3			1
Autre	4	1	1	3	1	3		1		7	3	
Habitation: garage	7	3		3	3	1	1	2		2		1
Institution d'enseignement	3	4	2	1	1	1	2	5		3		1
Culture et loisirs	3	1	2	3	1	1	1	3	2	1	1	3
Terrain		1	2	2	2	3	3	2			1	1
Service	3	1			4		1	2	1	1	1	
Entreprise	5		1			4					1	1
Infrastructure sportive			1	1	3		2	2		1	2	
Moyen de transport: camion					1	1	2	1	1	2	2	
Chantier						1	2	1	1	3	1	
Service public		3	1				1	1		1	1	
Banque / institution financière		1	2	1	1					1		1
Edifice religieux / lieu du culte	2	1			1			1	1			1
Bâtiment administratif			1		1							3
Moyen de transport: autre	1			1	1						2	
Stade	1		2				1					
Habitation: autre		1		1			1					
Moyen de transport: autobus / autocar									1		1	1
Station essence	1	1					1					
Arrêt de bus / tram										1	1	
Cimetière				1			1					
Médecin / dentiste / pharmacien		1				1						
Station de bus / métro et gare de chemin de fer											2	
Eaux intérieures et maritimes	1											
Emplacement de vélo						1						
Hôpital								1				
<b>Total</b>	<b>197</b>	<b>143</b>	<b>137</b>	<b>157</b>	<b>141</b>	<b>137</b>	<b>138</b>	<b>145</b>	<b>83</b>	<b>110</b>	<b>84</b>	<b>55</b>



Dégradation de la propriété

	2000	2013	2014	2015	2016	2017	2018	2019	2020	2021	2022	2023
Voie publique	37	35	24	20	44	21	18	24	24	58	27	17
Habitation: résidence principale	8	18	13	11	23	18	15	28	20	15	14	4
Parking	2	10	5	6	7	6	6	4	6	4	2	4
Habitation: non précisée	9	2			23		1	2	2		3	1
Terrain	2	2	3	4	3	2	9	3	4	3	3	1
Habitation: jardin	5	4	2		3		2		4	2	3	2
Culture et loisirs	10	1	3	2	2	1				2	1	1
Institution d'enseignement	3		1		2	1		2	4	3	7	
Habitation: allée	3	3	2	1		1	4	3	1		2	2
Autre	3	1	3	1			1	1	3	3	2	1
Horeca	1	2	2	2	2	1	1	1	1		2	1
Inconnue	3					2	1	4		4		
Habitation: dépendances	4	2		2	3			2				
Habitation: garage	2	2	1					2	1	1		1
Moyen de transport: voiture			1			1	1			2	5	
Infrastructure sportive		1	1			1	1	1	2	1	1	
Magasin			2	1		1		2	1		1	
Habitation: résidence secondaire	3				2		2					
Service public					1		1	1	3	1		
Chantier	1	3					2					
Bâtiment administratif		2		1						1		
Edifice religieux / lieu du culte		1			1			1			1	
Bureau de police					2							1
Cimetière		2	1									
Station de bus / métro et gare de chemin de fer	1	1										1
Entreprise	1	1										
Banque / institution financière								1				
Moyen de transport: autre											1	
<b>Total</b>	<b>98</b>	<b>93</b>	<b>64</b>	<b>51</b>	<b>118</b>	<b>56</b>	<b>65</b>	<b>82</b>	<b>76</b>	<b>100</b>	<b>75</b>	<b>37</b>



La Calamine

Infractions contre l'intégrité physique

	2000	2013	2014	2015	2016	2017	2018	2019	2020	2021	2022	2023
Habitation	21	24	26	21	28	33	27	40	26	33	27	23
Voie publique	23	14	10	16	20	11	18	23	15	10	28	13
Horeca	2	1	2	1	1	4	1	3	3	1	2	1
Culture et loisirs	3		3	2			1	2		1		3
Parking	1	1		1	1	1	1	2	2		4	1
Inconnue	3	1		1		2	2	2		1		2
Institution d'enseignement	4		1	2	2	1	2			1		
Habitation: allée	3			1		1					2	
Terrain	1	1	1						2			1
Autre	1	1				1	1					1
Habitation: jardin			1		1		1			1	1	
Moyen de transport: train / tram / métro		1	1		1			1			1	
Arrêt de bus / tram		1			1		1	1				
Magasin	1										3	
Infrastructure sportive								1			1	
Moyen de transport: autre	2											
Station de bus / métro et gare de chemin de fer							1					1
Eaux intérieures et maritimes	1											
Entreprise						1						
Moyen de transport: autobus / autocar								1				
Stade										1		
<b>Total</b>	<b>66</b>	<b>45</b>	<b>45</b>	<b>45</b>	<b>55</b>	<b>55</b>	<b>56</b>	<b>76</b>	<b>48</b>	<b>49</b>	<b>69</b>	<b>46</b>

FPF/DGR/DRI/BIPOL - Statistiques policières de criminalité (date de clôture: 19/04/2024)  
 Les données pour les années 2001 jusqu'à 2012 ne sont plus publiées mais restent disponibles sur demande auprès du service BIPOL.



# ***STATISTIQUES POLICIERES DE CRIMINALITE***

---

***LIEU DE PERPETRATION: COMMUNE***

**La Calamine**

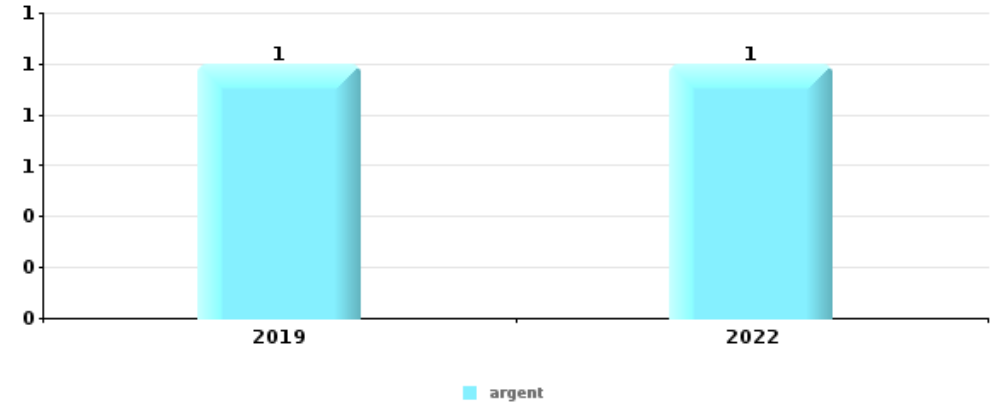
***PARTIE V : OBJETS ET MOYENS DE TRANSPORT***



**La Calamine**

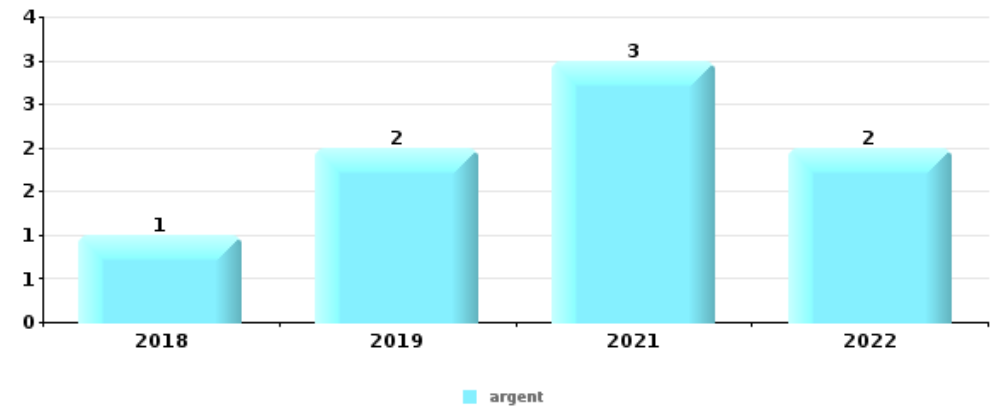
**Vol à main armée**

Top 5 Objets volés (sbd nombre de faits)		2018	2019	2020	2021	2022	2023
1	argent		1			1	
2	GSM et accessoires					1	
2	permis de conduire					1	
2	portefeuille					1	



**Vol dans ou sur un véhicule**

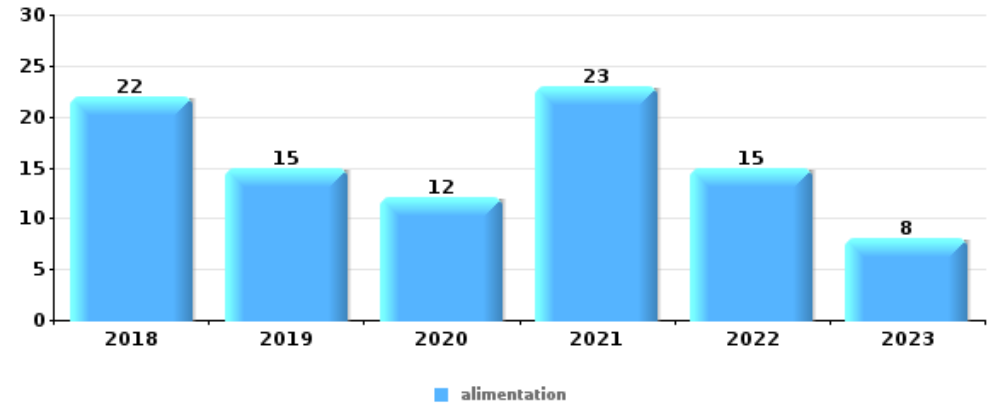
Top 5 Objets volés (sbd nombre de faits)		2018	2019	2020	2021	2022	2023
1	argent	1	2		3	2	
2	pièce de moyen de transport			3	1		2
3	carte bancaire / carte de crédit		1	1	1	2	
4	ordinateur et accessoires	1		1	1		1
4	outillage	1		1		2	
4	permis de conduire			1	1	2	
4	portefeuille				2	2	
4	vêtement	1			1	1	1





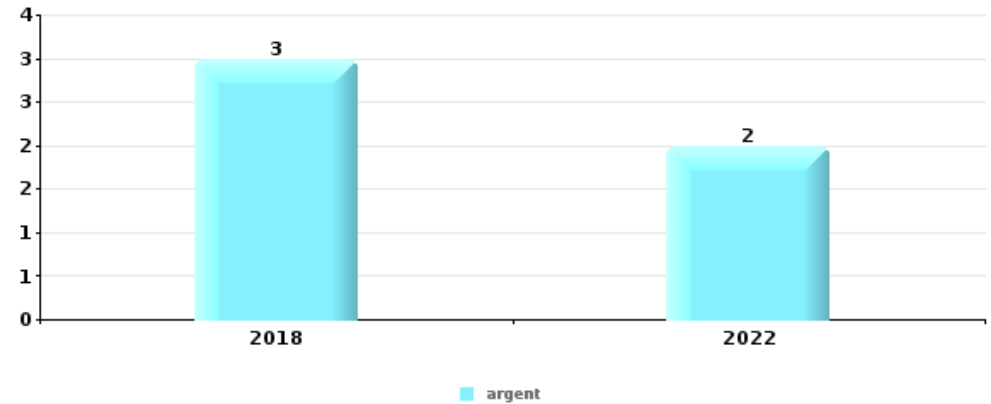
Vol à l'étalage

Top 5 Objets volés (sbd nombre de faits)		2018	2019	2020	2021	2022	2023
1	alimentation	22	15	12	23	15	8
2	tabac	6	2		16	7	
3	parfum / produit de beauté	2	2	1			
4	ordinateur et accessoires		2		1		
4	vêtement	1	1				1



Cambrilage ds entreprise ou commerce

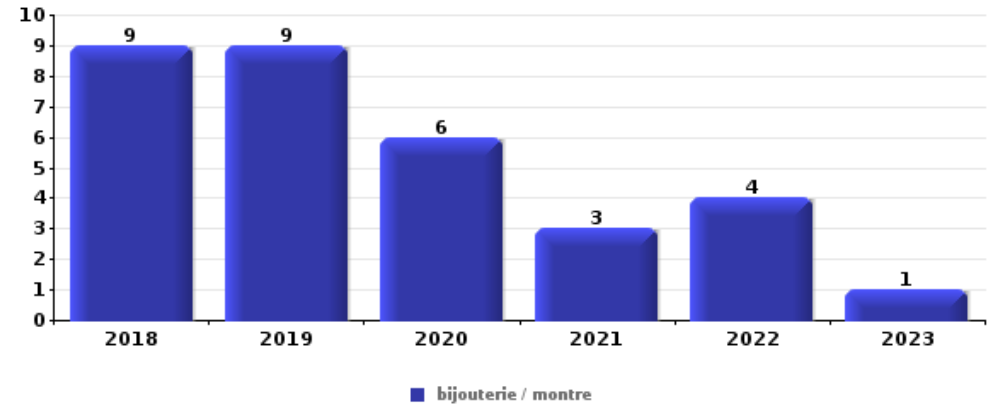
Top 5 Objets volés (sbd nombre de faits)		2018	2019	2020	2021	2022	2023
1	argent	3				2	
2	alimentation	2				1	
3	autre document officiel	1					
3	coffre-fort / coffret (argent) / caisse	1					
3	outillage	1					





**Cambrassage dans habitation**

Top 5 Objets volés (sbd nombre de faits)		2018	2019	2020	2021	2022	2023
1	bijouterie / montre	9	9	6	3	4	1
2	argent	6	5	7	1	3	3
3	vêtement	3	2	2			1
4	coffre-fort / coffret (argent) / caisse	1	1	4		1	
4	ordinateur et accessoires	4	1	2			
4	outillage	4	1	1			1



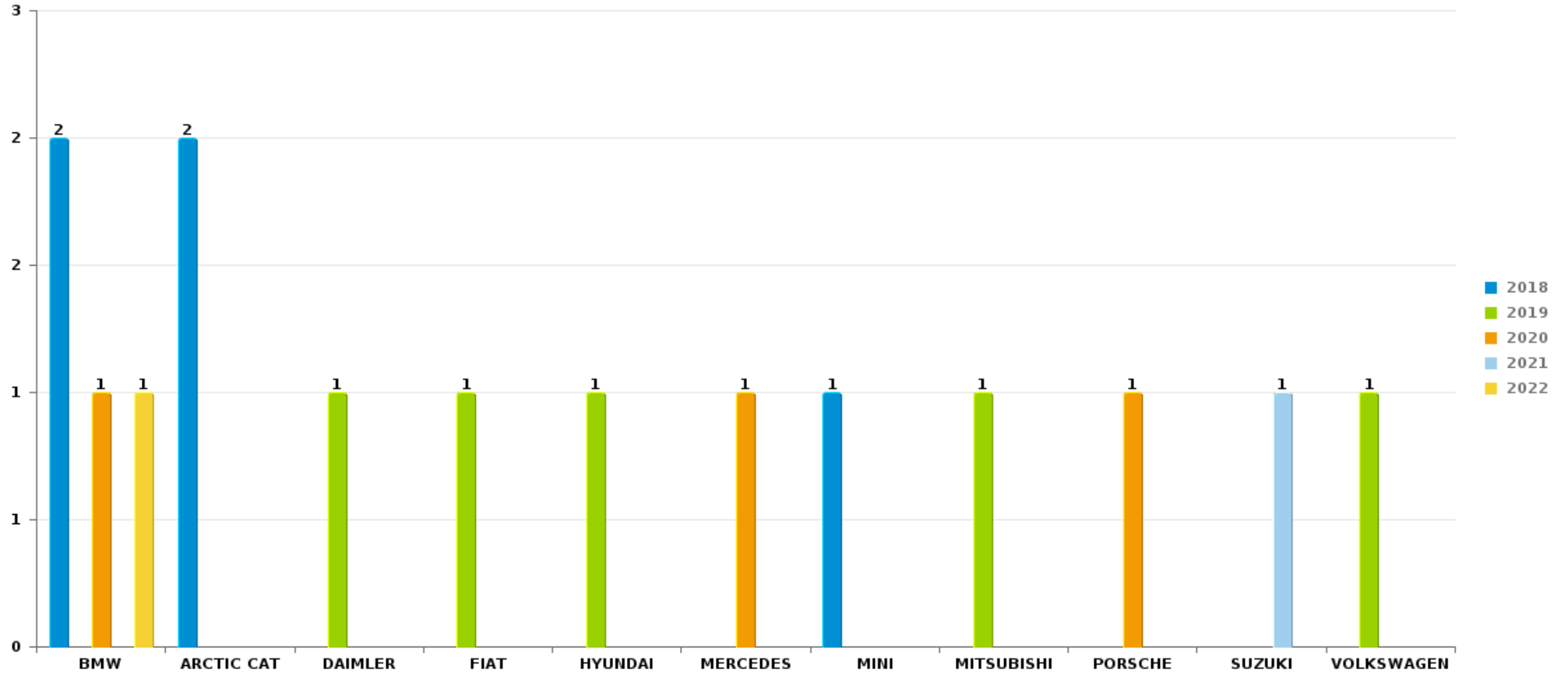
*Remarque: en ce qui concerne les objets, aucun total n'est reproduit étant donné que plusieurs objets peuvent avoir été volés lors d'un même fait.*



La Calamine

Vol de voiture

Nombre de voitures volées par marque (Top 5)



# ***STATISTIQUES POLICIERES DE CRIMINALITE***

---

***LIEU DE PERPETRATION: COMMUNE***

**La Calamine**

***PARTIE VI : SUSPECTS***



## Partie 1: Niveau FAITS (comptage du nombre de faits pour lesquels un certain type de suspect est impliqué)

### 1.1. Nombre d'infractions selon le sexe des suspects identifiés (par catégorie principale)

Étant donné que, tant un suspect identifié masculin qu'un suspect identifié féminin peuvent être impliqués lors d'un même fait, il est possible que la somme des colonnes «Hommes» et «Femmes» soit supérieure à la valeur de la colonne «Total...» (voir également la note méthodologique)

#### La Calamine

2023

Catégorie principale / Sexe	Nombre total de faits avec au moins 1 suspect	Hommes	%	Femmes	%
Drogues	20	17	85,0%	3	15,0%
Infr. contre l'intégrité physique	14	10	71,4%	4	28,6%
Vol et extorsion	10	2	20,0%	8	80,0%
Infr. contre la sécurité publique	8	7	87,5%	1	12,5%
Législation sur les étrangers	8	7	87,5%	1	12,5%
Armes et explosifs	7	7	100,0%		
Infr. contre l'autorité publique	4	3	75,0%	1	25,0%
Code pénal social	3	2	66,7%	1	33,3%
Dégradation de la propriété	3	2	66,7%	1	33,3%
Infr. contre autres valeurs morales et sentiments	3	3	100,0%		
Ivresse et alcool	3	3	100,0%		
Criminalité informatique	1	1	100,0%		
Infr. contre la foi publique	1	1	100,0%		
Protection de la jeunesse	1	1	100,0%		
Protection de la personne	1			1	100,0%
<b>Total</b>	<b>87</b>	<b>66</b>	<b>75,9%</b>	<b>21</b>	<b>24,1%</b>







## 1.2. Nombre d'infractions selon le sexe des suspects identifiés (par figure criminelle)

Étant donné que, tant un suspect identifié masculin qu'un suspect identifié féminin peuvent être impliqués lors d'un même fait, il est possible que la somme des colonnes «Hommes» et «Femmes» soit supérieure à la valeur de la colonne «Total...» (voir également la note méthodologique)

### La Calamine

**2023**

#### FC Vol moyen de transport

Figure criminelle / Sexe	Nombre total de faits avec au moins 1 suspect identifié	Hommes	%
<b>Vol de vélo</b>	1	1	100,0%
<b>Total</b>	PA	PA	PA

#### FC Cambriolage

Figure criminelle / Sexe	Nombre total de faits avec au moins 1 suspect identifié	Hommes	%
<b>Cambriolage dans habitation</b>	1	1	100,0%
<b>Cambriolage dans bâtiment (total)</b>	1	1	100,0%
<b>Total</b>	PA	PA	PA

#### FC Vol autre

Figure criminelle / Sexe	Nombre total de faits avec au moins 1 suspect identifié	Hommes	%	Femmes	%
<b>Vol dans ou sur un véhicule</b>	1	1	100,0%		
<b>Vol d'armes et explosifs</b>	1	1	100,0%		
<b>Vol à l'étalage</b>	8			8	100,0%
<b>Total</b>	PA	PA	PA	PA	PA

## CRIMINALITE ENREGISTREE: SUSPECTS



### FC Autre

Figure criminelle / Sexe	Nombre total de faits avec au moins 1 suspect identifié	Femmes	%
Violence contre les métiers d'intérêt général	1	1	100,0%
Dégradation de voiture	1	1	100,0%
Total	PA	PA	PA

### PH Violence intrafamiliale (VIF)

Figure criminelle / Sexe	Nombre total de faits avec au moins 1 suspect identifié	Hommes	%	Femmes	%
VIF: physique, dans le couple	8	8	100,0%		
VIF: physique, envers d'autres membres	2	1	50,0%	1	50,0%
VIF: psychique, dans le couple	1	1	100,0%		
VIF: psychique, envers des descendants	1	1	100,0%		
VIF: psychique, envers d'autres membres	2	1	50,0%	1	50,0%
VIF: économique, envers d'autres membres	1	1	100,0%		
Total	PA	PA	PA	PA	PA

### PH Drogues

Figure criminelle / Sexe	Nombre total de faits avec au moins 1 suspect identifié	Hommes	%
Production de cannabis (culture)	1	1	100,0%
Total	PA	PA	PA

## CRIMINALITE ENREGISTREE: SUSPECTS



### PH Violence dans l'espace public

Figure criminelle / Sexe	Nombre total de faits avec au moins 1 suspect identifié	Hommes	%	Femmes	%
Violence physique (voie publique)	5	2	40,0%	3	60,0%
Violence physique (endroit accessible au public)	2	2	100,0%		
Violence psychique (transport public)	1	1	100,0%		
Violence psychique (voie publique)	4	4	100,0%		
Violence psychique (endroit accessible au public)	2	2	100,0%		
Total	PA	PA	PA	PA	PA

### PH Autre

Figure criminelle / Sexe	Nombre total de faits avec au moins 1 suspect identifié	Hommes	%	Femmes	%
Cyberharcèlement	2	1	50,0%	1	50,0%
Fraude à l'identité	1	1	100,0%		
Total	PA	PA	PA	PA	PA



### 1.3. Nombre d'infractions selon l'âge des suspects identifiés (par catégorie principale)

Étant donné que, tant un suspect identifié mineur qu'un suspect identifié majeur peuvent être impliqués lors d'un même fait, il est possible que la somme des colonnes «Mineur» et «Majeur» soit supérieure à la valeur de la colonne «Total...»  
(voir également la note méthodologique)

#### La Calamine

2023

Catégorie principale / Âge	Nombre total de faits avec au moins 1 suspect identifié	Mineur	%	Majeur	%
Drogues	20			20	100,0%
Infr. contre l'intégrité physique	14	1	7,1%	14	100,0%
Vol et extorsion	10			10	100,0%
Infr. contre la sécurité publique	8	1	12,5%	7	87,5%
Législation sur les étrangers	8	1	12,5%	7	87,5%
Armes et explosifs	7			7	100,0%
Infr. contre l'autorité publique	4			4	100,0%
Code pénal social	3			3	100,0%
Dégradation de la propriété	3			3	100,0%
Infr. contre autres valeurs morales et sentiments	3			3	100,0%
Ivresse et alcool	3			3	100,0%
Criminalité informatique	1			1	100,0%
Infr. contre la foi publique	1			1	100,0%
Protection de la jeunesse	1			1	100,0%
Protection de la personne	1			1	100,0%
<b>Total</b>	<b>87</b>	<b>3</b>	<b>3,4%</b>	<b>85</b>	<b>97,7%</b>



## 1.4. Nombre d'infractions selon l'âge des suspects identifiés (par figure criminelle)

Étant donné que, tant un suspect identifié mineur qu'un suspect identifié majeur peuvent être impliqués lors d'un même fait, il est possible que la somme des colonnes «Mineur» et «Majeur» soit supérieure à la valeur de la colonne «Total...»  
(voir également la note méthodologique)

### La Calamine

2023

#### FC Vol moyen de transport

Figure criminelle / Âge	Nombre total de faits avec au moins 1 suspect identifié	Majeur	%
Vol de vélo	1	1	100,0%
<b>Total</b>	<b>PA</b>	<b>PA</b>	<b>PA</b>

#### FC Cambriolage

Figure criminelle / Âge	Nombre total de faits avec au moins 1 suspect identifié	Majeur	%
Cambriolage dans habitation	1	1	100,0%
Cambriolage dans bâtiment (total)	1	1	100,0%
<b>Total</b>	<b>PA</b>	<b>PA</b>	<b>PA</b>

#### FC Vol autre

Figure criminelle / Âge	Nombre total de faits avec au moins 1 suspect identifié	Majeur	%
Vol dans ou sur un véhicule	1	1	100,0%
Vol d'armes et explosifs	1	1	100,0%
Vol à l'étalage	8	8	100,0%
<b>Total</b>	<b>PA</b>	<b>PA</b>	<b>PA</b>

## CRIMINALITE ENREGISTREE: SUSPECTS



### FC Autre

Figure criminelle / Âge	Nombre total de faits avec au moins 1 suspect identifié	Majeur	%
Violence contre les métiers d'intérêt général	1	1	100,0%
Dégradation de voiture	1	1	100,0%
<b>Total</b>	<b>PA</b>	<b>PA</b>	<b>PA</b>

### PH Violence intrafamiliale (VIF)

Figure criminelle / Âge	Nombre total de faits avec au moins 1 suspect identifié	Majeur	%
VIF: physique, dans le couple	8	8	100,0%
VIF: physique, envers d'autres membres	2	2	100,0%
VIF: psychique, dans le couple	1	1	100,0%
VIF: psychique, envers des descendants	1	1	100,0%
VIF: psychique, envers d'autres membres	2	2	100,0%
VIF: économique, envers d'autres membres	1	1	100,0%
<b>Total</b>	<b>PA</b>	<b>PA</b>	<b>PA</b>

### PH Drogues

Figure criminelle / Âge	Nombre total de faits avec au moins 1 suspect identifié	Majeur	%
Production de cannabis (culture)	1	1	100,0%
<b>Total</b>	<b>PA</b>	<b>PA</b>	<b>PA</b>

### PH Violence dans l'espace public

Figure criminelle / Âge	Nombre total de faits avec au moins 1 suspect identifié	Mineur	%	Majeur	%
Violence physique (voie publique)	5			5	100,0%
Violence physique (endroit accessible au public)	2			2	100,0%
Violence psychique (transport public)	1			1	100,0%
Violence psychique (voie publique)	4			4	100,0%
Violence psychique (endroit accessible au public)	2	1	50,0%	1	50,0%
<b>Total</b>	<b>PA</b>	<b>PA</b>	<b>PA</b>	<b>PA</b>	<b>PA</b>

## CRIMINALITE ENREGISTREE: SUSPECTS



### PH Autre

Figure criminelle / Âge	Nombre total de faits avec au moins 1 suspect identifié	Majeur	%
Cyberharcèlement	2	2	100,0%
Fraude à l'identité	1	1	100,0%
Total	PA	PA	PA



## Partie 2: Niveau SUSPECTS-FAIT (comptage du nombre de combinaisons suspect-fait)

### 2.1. Nombre de suspects-fait selon le sexe des suspects identifiés (TOP 5 des catégories principales)

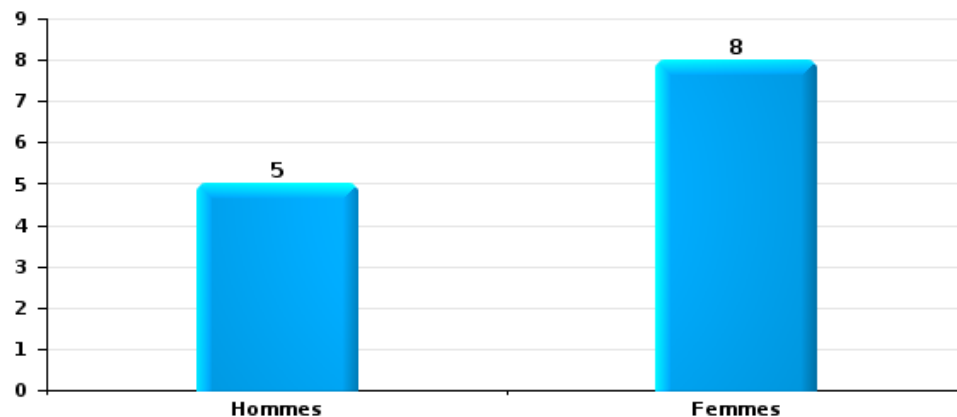
Lorsqu'un même suspect a commis plusieurs faits durant la période considérée, il est aussi comptabilisé plusieurs fois (voir également la note méthodologique)

#### La Calamine

2023

#### Vol et extorsion

Nombre de suspects-fait selon le sexe

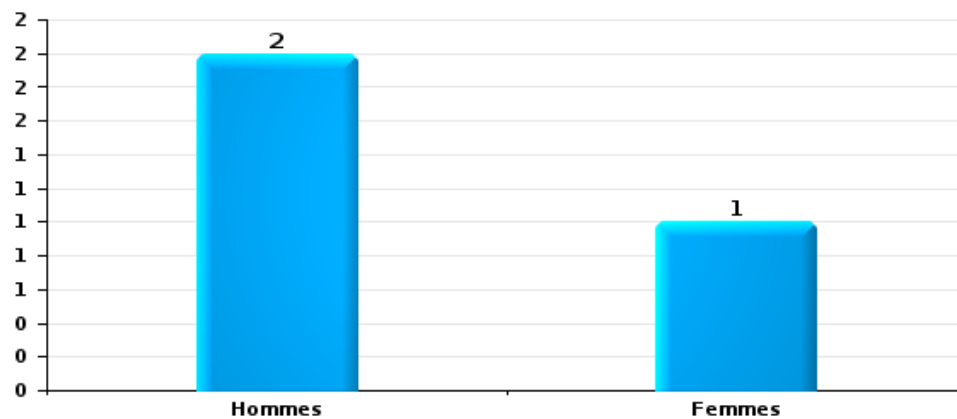






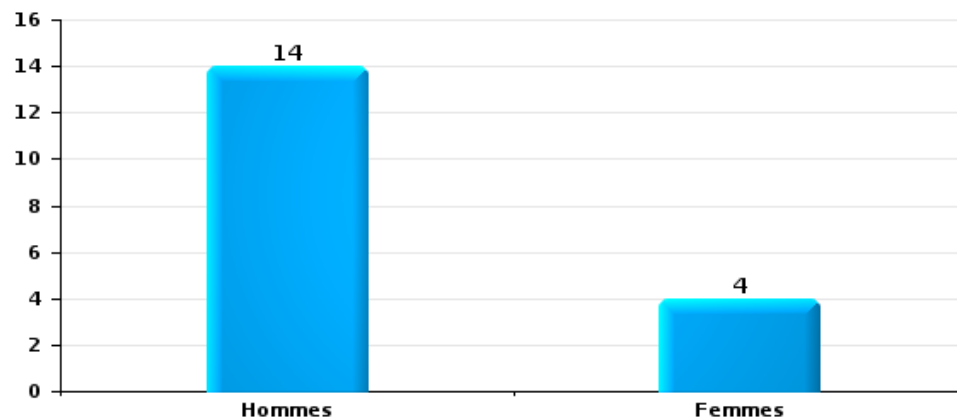
Dégradation de la propriété

Nombre de suspects-fait selon le sexe



Infr. contre l'intégrité physique

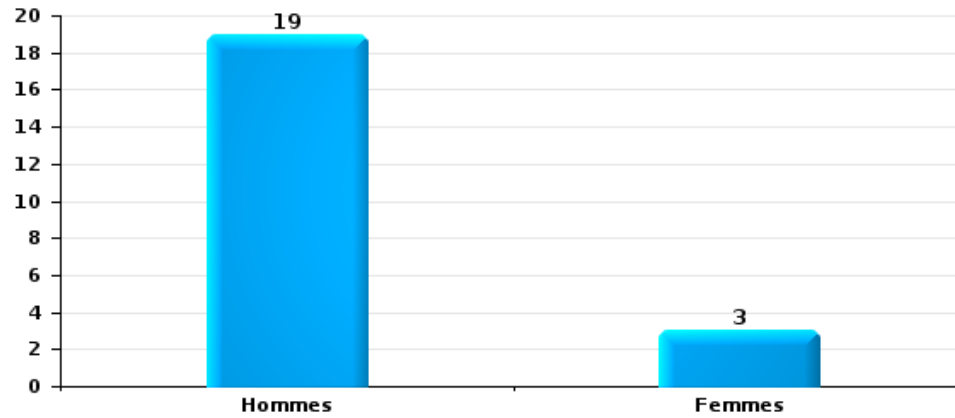
Nombre de suspects-fait selon le sexe





Drogues

Nombre de suspects-fait selon le sexe





## 2.2. Nombre de suspects-fait selon le sexe des suspects identifiés (TOP 5 des figures criminelles)

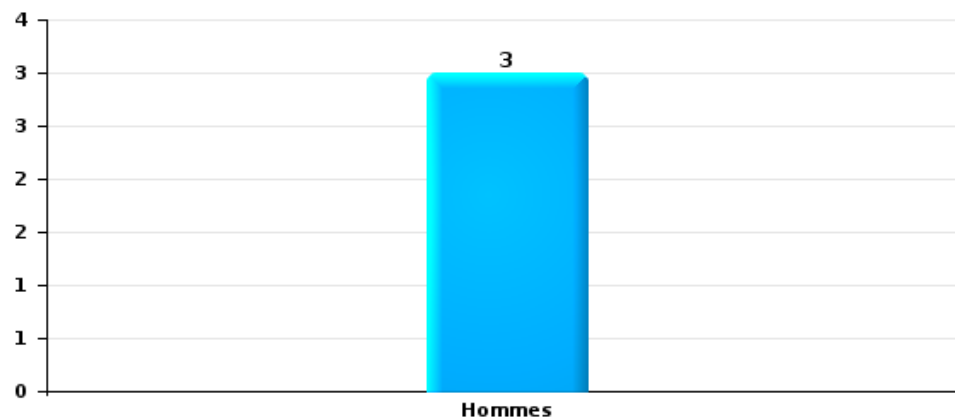
Lorsqu'un même suspect a commis plusieurs faits durant la période considérée, il est aussi comptabilisé plusieurs fois (voir également la note méthodologique)

### La Calamine

2023

### Cambriolage dans bâtiment (total)

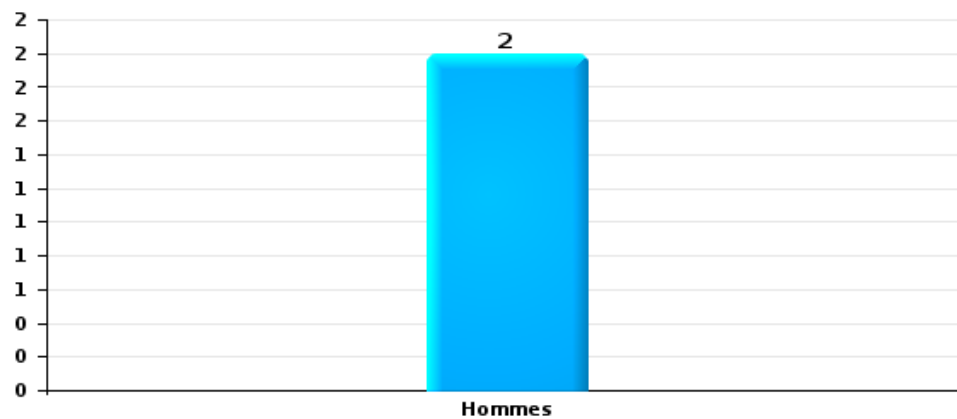
Nombre de suspects-fait selon le sexe





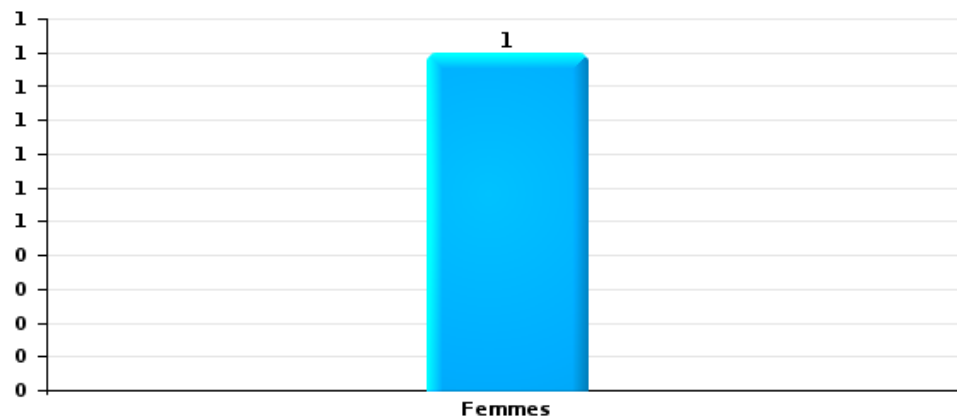
Vol dans ou sur un véhicule

Nombre de suspects-fait selon le sexe



Dégradation de voiture

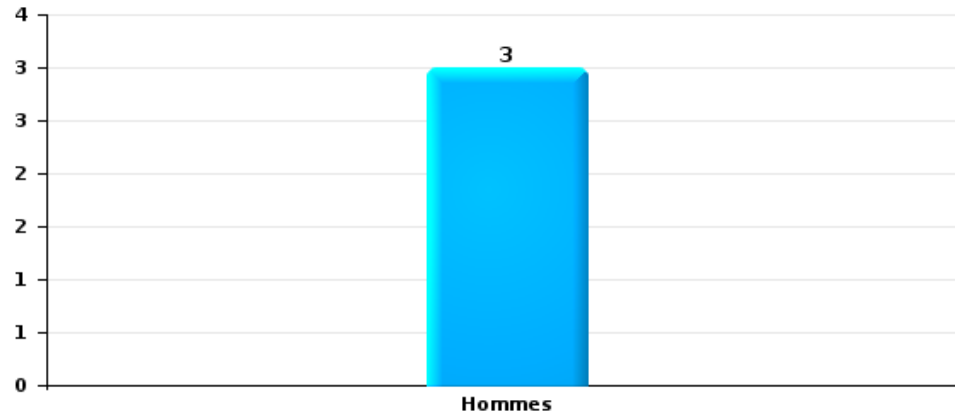
Nombre de suspects-fait selon le sexe





Vol de vélo

Nombre de suspects-fait selon le sexe





### 2.3. Nombre de suspects-fait selon l'âge des suspects identifiés (TOP 5 des catégories principales)

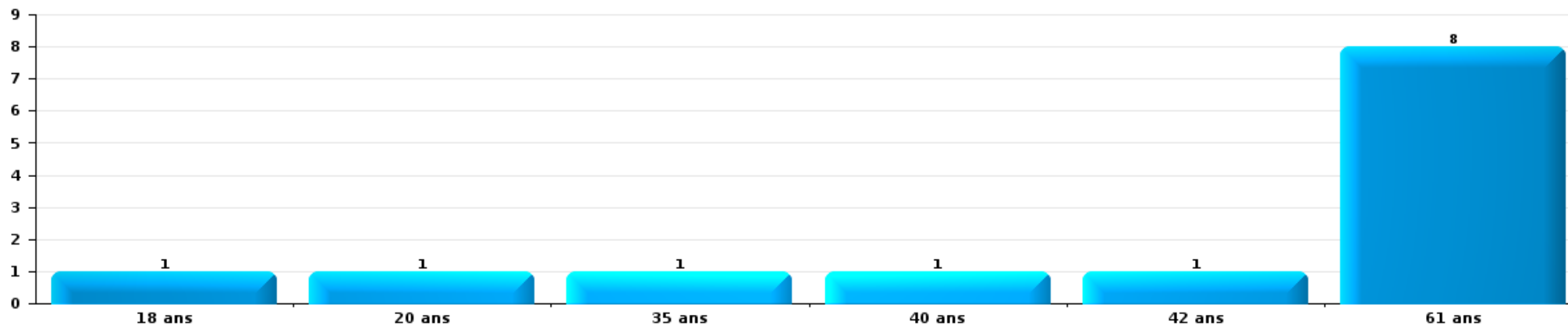
1) Lorsqu'un même suspect a commis plusieurs faits durant la période considérée, il est aussi comptabilisé plusieurs fois, qu'il ait le même âge ou non – 2) Les suspects au-dessous de 14 ans et à partir de 90 ans ne sont pas repris dans le tableau (voir également la note méthodologique)

#### La Calamine

2023

#### Vol et extorsion

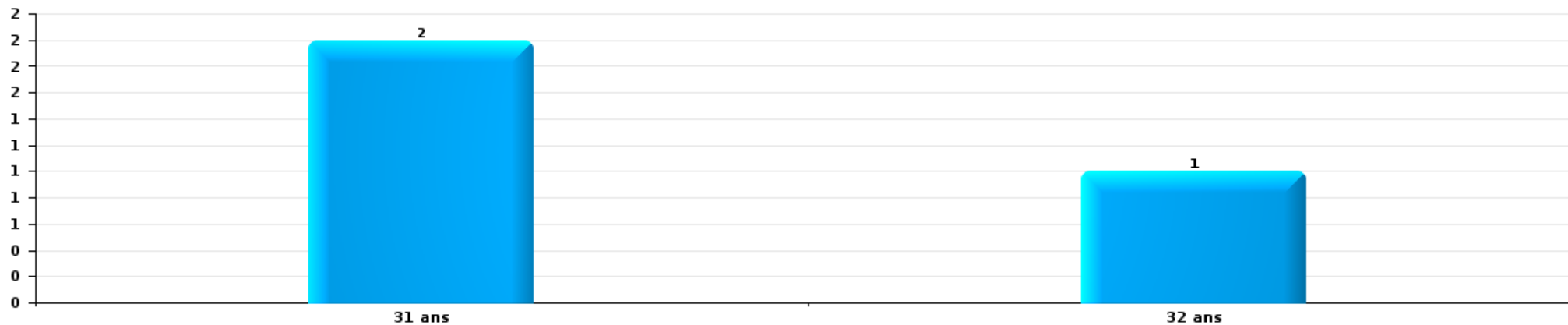
Nombre de suspects-fait par âge (chronologique)





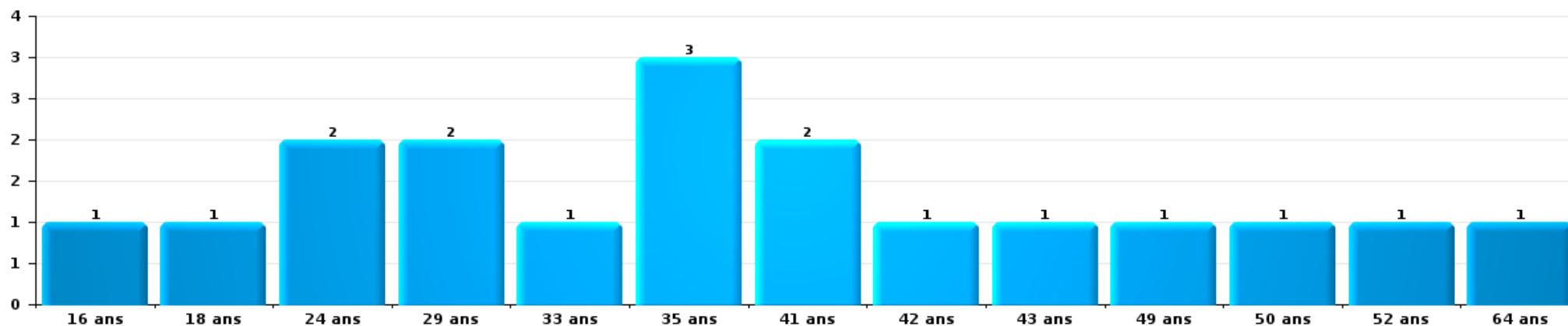
Dégradation de la propriété

Nombre de suspects-fait par âge (chronologique)



Infr. contre l'intégrité physique

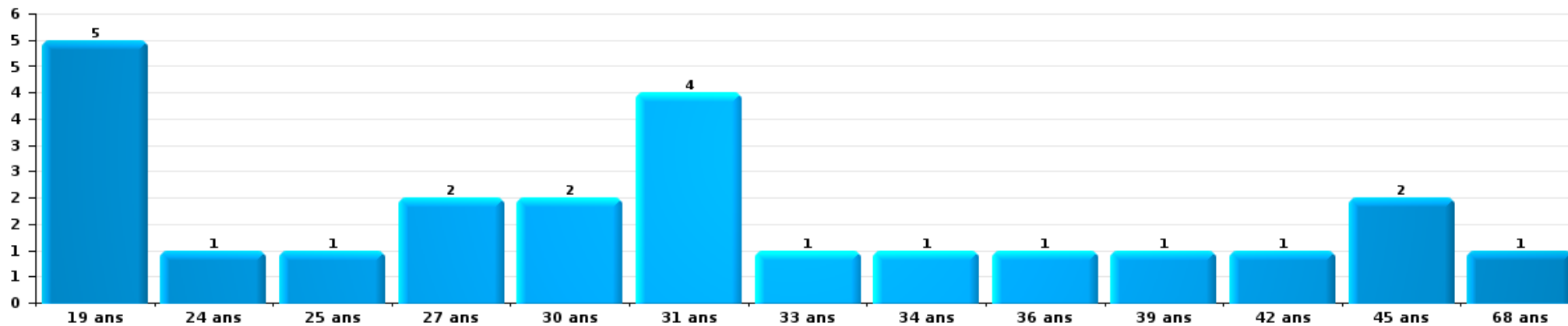
Nombre de suspects-fait par âge (chronologique)





Drogues

Nombre de suspects-fait par âge (chronologique)







## 2.4. Nombre de suspects-fait selon l'âge des suspects identifiés (TOP 5 des figures criminelles)

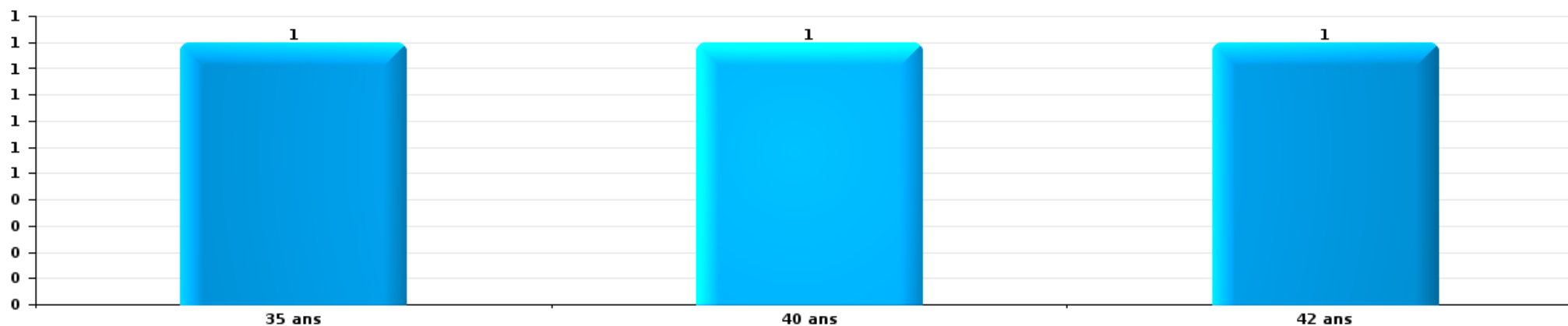
1) Lorsqu'un même suspect a commis plusieurs faits durant la période considérée, il est aussi comptabilisé plusieurs fois, qu'il ait le même âge ou non – 2) Les suspects au-dessous de 14 ans et à partir de 90 ans ne sont pas repris dans le tableau (voir également la note méthodologique)

### La Calamine

2023

### Cambrilage dans bâtiment (total)

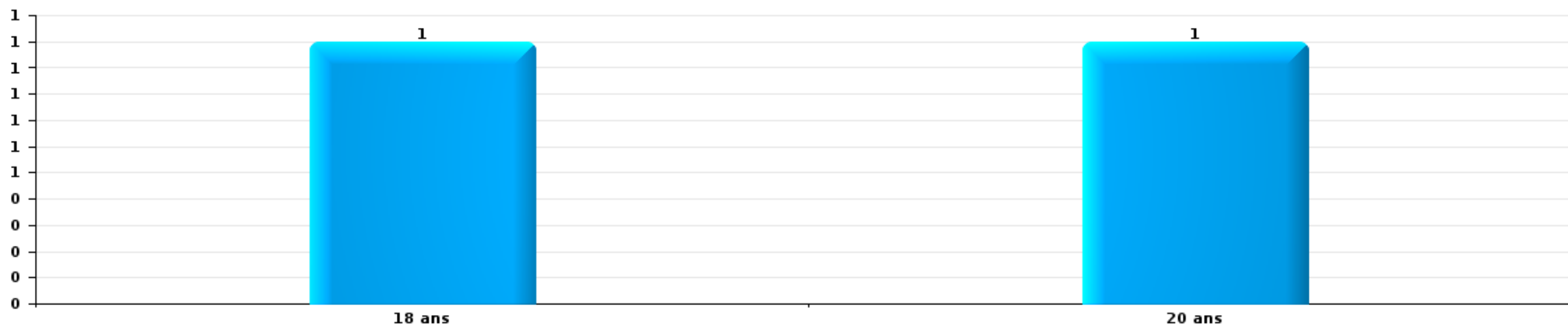
Nombre de suspects-fait par âge (chronologique)





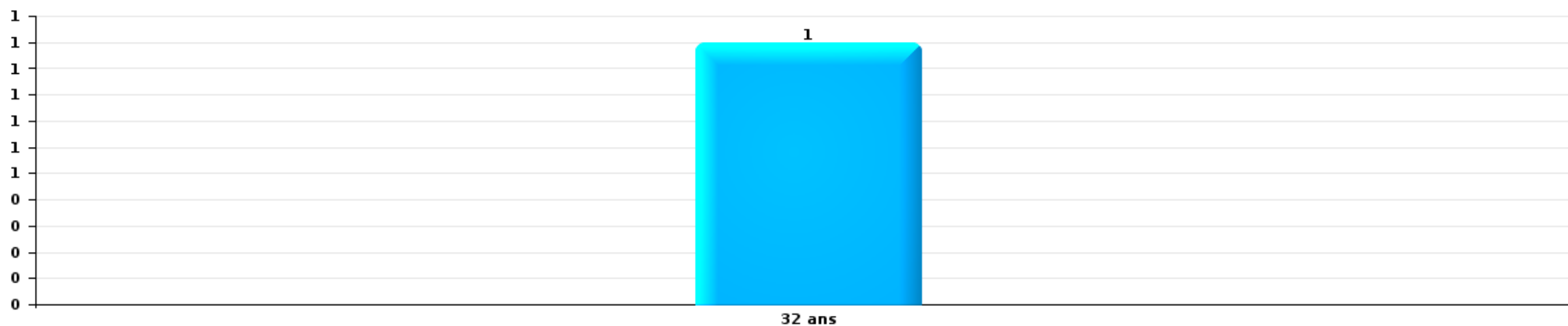
Vol dans ou sur un véhicule

Nombre de suspects-fait par âge (chronologique)



Dégradation de voiture

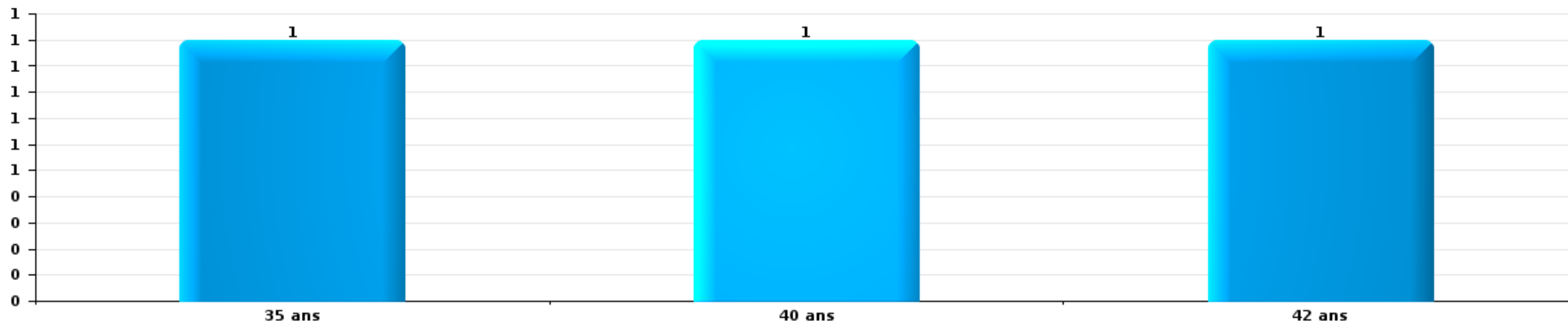
Nombre de suspects-fait par âge (chronologique)





Vol de vélo

Nombre de suspects-fait par âge (chronologique)



# ***STATISTIQUES POLICIERES DE CRIMINALITE***

---

***LIEU DE PERPETRATION: COMMUNE***

**La Calamine**

***ANNEXE I: DETAIL PAR CATEGORIE DE DELIT  
CODE PENAL***

## Infraction Code pénal

## Infr. contre l'intégrité physique

			2000	2013	2014	2015	2016	2017	2018	2019	2020	2021	2022	2023
Assassinat	Autres	Acc.	1											
		Tent.			1									
	Sous-total	1		1										1
Meurtre	Non spécifié	Tent.								1				
		Tent.				1	1					1	1	1
	Sous-total				1	1		1		1		1	1	1
Coups et/ou blessures vol. en sphère familiale	Entre partenaires ou ex-partenaires	Acc.	6	12	16	11	13	18	19	25	15	15	24	18
	Lors d'un différend familial en général	Acc.	11											
	Par les parents envers un mineur	Acc.	1	2	3	2	2	4	5	1	2	4		
	Par les parents envers personne vulnérable	Acc.									2			
	Envers les parents	Acc.		3			1	1		4	2	2	3	1
	Envers d'autres ascendants directs ou collatéraux	Acc.		1				2		1	1	3		1
		Tent.		1										
Sous-total	18	19	19	13	16	25	24	31	22	24	27	20		
Coups et/ou blessures vol. hors sphère familiale	Bagarres (=coups réciproques)	Acc.	4	3	1	4	2	3	2	11	1	8	13	7
	Coups envers fonctionnaire de police	Acc.				1			1					1
	Envers un mineur par une pers. ayant autorité	Acc.	1		1			1	3			1		1
	Envers un mineur qualité de l'auteur inconnue	Acc.	3	2		1	1	1	1	1		2	5	1
	Coups envers personnel transport public	Acc.							1	1			1	1
	Coups envers personnel autre service public	Acc.			1									
	Non spécifié	Acc.	29	17	14	19	22	19	15	23	20	12	19	13
	Tent.	3		2	1	2				1				
Sous-total	40	22	19	26	28	24	23	36	22	23	38	24		
Abstention coupable	Acc.							1	1					
Sous-total								1	1					
Autres infr. volontaires. c/ l'intégrité phys.	Privation de soins à enfant ou personne vulnérable	Acc.				1								
	Délaissement d'enfant ou personne vulnérable	Acc.							1	1			1	
	Abandon d'enfant dans le besoin	Acc.				1								
	Entrave méchante à la circulation	Acc.			1	2	1			3	1	1	2	
	Voies de faits et violences légères	Acc.	5	1	2	2	2	1	2		1			
	Tent.			1										
Sous-total	5	1	3	4	5	2	3	4	2	2	1	3		
Infr. involontaires contre l'intégrité physique	Coups et/ou blessures involontaires	Acc.	2	2	2		3		1	2				
		Acc.		1	1	2	2	2	4	2	2			
	Morsure de chien	Acc.												
Sous-total	2	3	3	2	5	2	5	4	2					
Total	66	45	45	45	55	55	56	76	48	49	69	46		

**Infr. contre la liberté individuelle**

			2000	2013	2014	2015	2016	2017	2018	2019	2020	2021	2022	2023
Enlèvement de mineur ou personne vulnérable	Enlèvement parental	Tent.								1				
	Autre enlèvement	Acc.									1	1		
		Tent.		1			1							
		Sous-total		1			1				1	1	1	
Détention par un particulier		Acc.		1										2
		Sous-total		1										2
		Total		2			1			1	1	1		2

**Infr. contre les mœurs**

			2000	2013	2014	2015	2016	2017	2018	2019	2020	2021	2022	2023
Viol n'ayant pas causé la mort	Victime < 10a	Acc.			1									
		Tent.										1		
	Victime 10a - 14a	Acc.				1						1		
	Victime 14a - 16a	Acc.							1	1				
	Victime 16a - 18a	Acc.						1				1		
	Victime majeure	Acc.	1	1		2	1	1		1	4			
	<b>Sous-total</b>		<b>1</b>	<b>1</b>	<b>3</b>	<b>1</b>	<b>2</b>	<b>1</b>	<b>2</b>	<b>4</b>	<b>3</b>			
Viol avec conséquence inconnue		Acc.											1	1
		Sous-total											1	1
Viol n'ayant pas causé la mort (nvCPS)	Victime < 16a	Acc.											1	
		Sous-total											1	
Attentat à la pudeur avec violence / menace	Victime < 16a	Acc.	1			1	1	1		1				
	Victime majeure	Acc.						1				1	1	
		Sous-total	<b>1</b>			<b>1</b>	<b>1</b>	<b>2</b>		<b>1</b>		<b>1</b>	<b>1</b>	
Attentat à la pudeur sans violence / menace	Victime < 16a	Acc.	2	2		1			2		3	1	1	
	Victime 16a - 18a	Acc.			1							1		
	Victime âge inconnu	Acc.			1									
	Sous-total	<b>2</b>	<b>2</b>	<b>2</b>	<b>2</b>	<b>1</b>		<b>2</b>		<b>3</b>	<b>2</b>	<b>1</b>		
Atteinte intégrité sexuelle sans mort (nvCPS)	Victime < 16a	Acc.												2
	Victime majeure	Acc.												1
		Sous-total												<b>3</b>
Pornographie enfantine	Détention	Acc.			1						2			
	Distribution	Acc.						3		5	2	5		
		Sous-total			<b>1</b>			<b>3</b>		<b>5</b>	<b>4</b>	<b>5</b>		
Incitation à la débauche	Victime mineure	Acc.		1					1					
		Sous-total		<b>1</b>					<b>1</b>					
Exploitation de la débauche d'autrui	Victime mineure	Acc.							1					
	Victime majeure	Acc.		2								1		
		Sous-total		<b>2</b>					<b>1</b>			<b>1</b>		
Outrage public aux bonnes mœurs	Actions (exhibitionnisme, etc.)	Acc.		2	1	2	2			1	1		1	
	Ecrits, images, objets	Acc.							1				1	
	Exhibitionnisme (nvCPS)	Acc.											1	
		Sous-total		<b>2</b>	<b>1</b>	<b>2</b>	<b>2</b>		<b>1</b>	<b>1</b>	<b>1</b>		<b>3</b>	
Voyeurisme	Observation/enregistrement de nudité ou intimité	Acc.								1				
	Non spécifié	Acc.									1			
		Sous-total								<b>1</b>	<b>1</b>			
Diffusion contenu sex. but méchant/lucrat. (nvCPS)	Victime < 16a	Acc.											1	
		Sous-total											<b>1</b>	

**Infr. contre les mœurs**

			2000	2013	2014	2015	2016	2017	2018	2019	2020	2021	2022	2023
<b>Images d'abus sexuels de mineurs (nvCPS)</b>	<b>Production/diffusion images abus sexuels (nvCPS)</b>	<b>Acc.</b>											2	1
		<b>Sous-total</b>											2	1
		<b>Total</b>	<b>4</b>	<b>4</b>	<b>7</b>	<b>8</b>	<b>5</b>	<b>9</b>	<b>6</b>	<b>10</b>	<b>13</b>	<b>12</b>	<b>10</b>	<b>5</b>



**Infr. contre autres valeurs morales et sentiments**

			2000	2013	2014	2015	2016	2017	2018	2019	2020	2021	2022	2023
Harcèlement	Harcèlement par téléphone (OLD)	Acc.	3											
		Acc.	7	10	19	12	27	29	14	24	19	17	9	12
		Tent.	1											
	Sous-total	11	10	19	12	27	29	14	24	19	17	9	12	
Violation de sépulture		Acc.			2									
		Sous-total			2									
Violation du secret professionnel		Acc.				1	1							
		Sous-total				1	1							
Atteinte à l'honneur	Calomnie et diffamation	Acc.	6	3	4	3	4	4			2	1	4	2
	Déclaration calomnieuse	Acc.		2				1		1			1	
	Imputation calomnieuse	Acc.	4	3	1		3		4	2		1		
	Divulgarion méchante	Acc.	3			2	1			2	2	2		
	Injures (Délit)	Acc.	2	9	11	3	3	4	5	9	8	7	6	3
	Non spécifié	Tent.	3											
		Sous-total	18	17	16	8	11	9	9	14	12	11	11	5
Vie privée	Violation de domicile par un particulier	Acc.	5	2	6	2	10	4	4	13	4	3		
		Tent.	1		1	1			1					
	Violation du secret des lettres	Acc.		2	1		1	1				1	1	
		Sous-total	6	4	8	3	11	5	5	13	4	4	1	
Tapage nocturne		Acc.	41	4	2	1	5	4	1		2	1	1	
		Sous-total	41	4	2	1	5	4	1		2	1	1	
Abus faiblesses de personnes		Acc.												1
		Sous-total												1
Occupation bien d'autrui (squatter)	Pénétrer / occuper / séjourner (bien non habité)	Acc.							1					
		Sous-total							1					
		Total	76	35	47	25	55	47	30	51	37	33	22	18

**Infr. relative au statut juridique de l'enfant**

			2000	2013	2014	2015	2016	2017	2018	2019	2020	2021	2022	2023
Non-représentation d'enfants	Par les parents	Acc.	4		3		2		2	2		2	9	1
	Par une personne qui en a la charge	Acc.						1						
		Sous-total	4		3		2	1	2	2		2	9	1
		Total	4		3		2	1	2	2		2	9	1

## Vol et extorsion

			2000	2013	2014	2015	2016	2017	2018	2019	2020	2021	2022	2023	
Vol avec circ. aggr.	Avec violence	Acc.	3	2	1	3	1		2	3	1	3	3		
		Tent.	1			1	1		1						
	Sans violence	Acc.	81	52	37	58	45	35	45	29	22	18	14	11	
		Tent.	21	14	21	16	28	17	9	21	14	12	12	2	
	<b>Sous-total</b>			<b>106</b>	<b>68</b>	<b>59</b>	<b>78</b>	<b>75</b>	<b>52</b>	<b>57</b>	<b>53</b>	<b>37</b>	<b>33</b>	<b>29</b>	<b>13</b>
	Vol sans circ. aggr.	Avec violence	Acc.	1	1					1	1			2	
Tent.										2			1		
Sans violence, Vol à la tire		Acc.	1	4	12	10	1	2		5	1		1	1	
		Acc.	1						1	1			1		
Sans violence, Vol d'usage		Acc.	1		1		2	6		3			5	3	
		Acc.	79	68	61	66	58	72	74	75	43	71	44	37	
Sans violence	Tent.	1	1	1	1	3	3	1	2	1	1				
<b>Sous-total</b>			<b>84</b>	<b>74</b>	<b>75</b>	<b>77</b>	<b>64</b>	<b>83</b>	<b>77</b>	<b>89</b>	<b>45</b>	<b>72</b>	<b>54</b>	<b>41</b>	
Vol non spécifié			Acc.	3								1		1	
			Tent.	3											
	<b>Sous-total</b>			<b>6</b>									<b>1</b>	<b>1</b>	
Extorsion			Acc.	1	1	3	2	2	2	2	1		3	1	
			Tent.						2	2	1	1			
	<b>Sous-total</b>			<b>1</b>	<b>1</b>	<b>3</b>	<b>2</b>	<b>2</b>	<b>2</b>	<b>4</b>	<b>3</b>	<b>1</b>	<b>4</b>	<b>1</b>	
<b>Total</b>			<b>197</b>	<b>143</b>	<b>137</b>	<b>157</b>	<b>141</b>	<b>137</b>	<b>138</b>	<b>145</b>	<b>83</b>	<b>110</b>	<b>84</b>	<b>55</b>	

## Fraude

		2000	2013	2014	2015	2016	2017	2018	2019	2020	2021	2022	2023
Blanchiment d'argent	Acc.				1					1	1	2	1
	Sous-total				1					1	1	2	1
Recel	Acc.	1	1									1	
	Tent.				1								
	Acc.					1							
	Acc.						1			1			
	Sous-total	1	1		1	1	1	1		1	1	1	
Grivèlerie	Acc.	2	4	3		1	1		4		1	1	2
	Acc.						1					2	
	Acc.	1					2	1		2		2	
	Sous-total	3	4	3		1	4	1	4	2	1	5	2
Détournement et destruction frauduleuse	Acc.		1	2	2	2		2		3	3	2	1
	Acc.		3	2	1		4	1	1	1			
	Acc.	1	1	1			1	2	1				
	Acc.							1					1
	Acc.				1								1
	Sous-total	1	5	5	3	3	5	6	2	4	3	2	2
Escoquerie	Acc.		2	8	7	7	3	7	17	27	27	19	10
	Tent.						2		3	6	1	2	
	Acc.		2	1	1		1	3	6	2	3	3	1
	Acc.	3					1	1	3		1	1	
	Sous-total	3	4	9	8	7	7	11	29	35	32	25	11
Tromperie	Acc.	2		1	3		4	1				1	
	Tent.	1						1					
	Acc.	1	8		1	2	4	4					
	Acc.		1				1	1				1	
	Sous-total	4	9	2	4	2	9	7				2	
Abus de confiance et infr. apparentées	Acc.	5	9	2	2	2	9	6	6	5	6	3	2
	Tent.	2					1						
	Acc.			2			1						
	Sous-total	7	9	4	2	2	11	6	6	5	6	3	2
Abus de biens sociaux	Autres	Acc.				2	2					1	
	Sous-total					2	2					1	
Infr. liées à l'insolvabilité	Par le débiteur	Acc.							1				1
	Sous-total								1				1
	Total	19	32	23	18	18	39	32	42	48	43	41	19

## Dégradation de la propriété

			2000	2013	2014	2015	2016	2017	2018	2019	2020	2021	2022	2023
Incendie volontaire	Dans lieu habité (de jour)	Acc.									1		1	
	Dans lieu habité (de nuit)	Acc.						1		1				
	Dans lieu habité (moment indéterminé)	Acc.		2										
	Dans un autre lieu (de jour)	Acc.				1			3		1	1	5	1
	Dans un autre lieu (de nuit)	Acc.			1				1		2		2	
		Tent.												2
	Dans un autre lieu (moment indéterminé)	Acc.												
	Tent.				1									1
		Sous-total		2	1	2		1	4	1	4	1	10	2
Destruction par explosion volontaire	Dans lieu habité (de nuit)	Acc.							1					
	Dans un autre lieu (de jour)	Acc.						3						
		Sous-total						3	1					
Incendie involontaire		Acc.	2	4	1	2	1	4	4	3		1	2	
		Sous-total	2	4	1	2	1	4	4	3		1	2	
Destruction, dénaturation, dégradation	Avec circ. aggr.	Acc.	5	1	1	2	1			1				
	Destruction de biens agricoles	Acc.							1					
		Acc.	6											
	Non spécifié	Tent.	2											
		Sous-total	13	1	1	2	1		1	1				
Vandalisme	Sur véhicules	Acc.	20	40	26	27	46	26	26	28	22	61	24	13
		Tent.		1										
	Sur autres biens mobiliers	Acc.	53	11	5	2	5	7	9	11	9	2	7	
	Graffitis	Acc.	1	9	5	2	33			6	23	7	5	8
	Autres détériorations sur biens immobiliers	Acc.	8	23	24	12	30	15	19	32	17	27	25	14
	Dégradation de clôture	Acc.	1	2	1	2	2			1		1	1	2
		Sous-total	83	86	61	45	116	48	55	77	72	98	63	35
		Total	98	93	64	51	118	56	65	82	76	100	75	37

## Infr. contre la sécurité publique

			2000	2013	2014	2015	2016	2017	2018	2019	2020	2021	2022	2023
Organisation criminelle	Acc.				1	1						2		
	Sous-total				1	1						2		
Association de malfaiteurs	Acc.		1			1		1	1					2
	Sous-total		1			1		1	1					2
Evasion de prisonniers	Non-respect surveillance électronique	Acc.		2	1			1			1			
	Sous-total			2	1			1			1			
Menaces	Verbales	Acc.	24	13	19	19	28	19	20	18	12	13	12	15
	Ecrites	Acc.		7	9	10	2	7	6	6	1	4	1	2
	Par gestes, emblèmes	Acc.	7	1	4	8	5	7	9	8	4	8	9	9
	Alerte à la bombe	Acc.					2	1	1					1
	Non spécifié	Tent.	6											
	Sous-total		37	21	32	37	37	34	36	32	17	25	22	27
	Total		38	23	34	39	37	36	37	32	18	27	22	29

## Infr. contre l'autorité publique

		2000	2013	2014	2015	2016	2017	2018	2019	2020	2021	2022	2023	
Violence c/ personnes investies autorité publique	Acc.		2	3	1	2		3			1	1		
	Tent.	1												
	Sous-total	1	2	3	1	2		3			1	1		
Rébellion	Rébellion armée	Acc.		1										
	Rébellion non armée	Acc.	6	7	3	7	3	3	4	1	3	4	2	
	Non spécifié	Tent.												
	Sous-total	1	6	8	3	7	3	3	4	1	3	4	2	
Outrages	Acc.	1	5	13	4	6	6	8	2	1	4	3	2	
	Sous-total	1	5	13	4	6	6	8	2	1	4	3	2	
Autres infractions	Bris de scellés	Acc.		1							1			
	Entraves exercice fonction judiciaire	Acc.		1										
	Sous-total			2							1			
		Total	3	13	26	8	15	9	14	6	2	9	8	4

## Infr. contre la foi publique

			2000	2013	2014	2015	2016	2017	2018	2019	2020	2021	2022	2023	
Faux en écritures	Faux en écritures	Acc.		2	2	1	4	2	4	1	4	4	2		
		Tent.	1												
	Usage de faux en écrit. et écrit. falsifiées	Acc.	1	5	3	2	3	2	3	1	3	2	4		
		Tent.	2												
<b>Sous-total</b>			<b>4</b>	<b>7</b>	<b>5</b>	<b>3</b>	<b>7</b>	<b>4</b>	<b>7</b>	<b>2</b>	<b>7</b>	<b>6</b>	<b>6</b>		
Usurpation	De fonctions	Acc.		1					1						
	De nom	Acc.	4	4	6	3	4	4	5	1	1	6		1	
	Non spécifié	Acc.					1								
		Tent.	2												
<b>Sous-total</b>			<b>6</b>	<b>5</b>	<b>6</b>	<b>3</b>	<b>4</b>	<b>5</b>	<b>6</b>	<b>1</b>	<b>1</b>	<b>6</b>		<b>1</b>	
Contrefaçon / falsification	Contrefaçon	Acc.		1	1			1						1	
	Falsification	Acc.	2	2	3	2	2	3	1				2	1	
	<b>Sous-total</b>			<b>2</b>	<b>3</b>	<b>4</b>	<b>2</b>	<b>2</b>	<b>4</b>	<b>1</b>			<b>3</b>	<b>1</b>	
Fausses monnaies	Emission	Acc.	7			1									
	Autres	Tent.					1								
		Acc.	2												
<b>Sous-total</b>			<b>9</b>			<b>1</b>	<b>1</b>								
Faux en justice	Faux témoignage	Acc.			1										
	Fausse déclaration	Acc.			1				1	1	1				
	Falsification d'enregistrement	Acc.									1				
<b>Sous-total</b>					<b>2</b>				<b>1</b>	<b>1</b>	<b>2</b>				
<b>Total</b>			<b>21</b>	<b>15</b>	<b>17</b>	<b>9</b>	<b>14</b>	<b>13</b>	<b>15</b>	<b>4</b>	<b>10</b>	<b>12</b>	<b>9</b>	<b>2</b>	





**La Calamine**

**Infraction Code pénal**

**Infr. contre la famille**

		2000	2013	2014	2015	2016	2017	2018	2019	2020	2021	2022	2023
<b>Bigamie</b>	Acc.	1											
	Sous-total	1											
<b>Refus du droit aux relations personnelles</b>	Acc.	9	5	6	4	13	3	3	7	5	2	4	1
	Sous-total	9	5	6	4	13	3	3	7	5	2	4	1
<b>Non-acquittement pension alimentaire</b>	Acc.	2	1					4	5	1	5	2	
	Sous-total	2	1					4	5	1	5	2	
	Total	12	6	6	4	13	3	7	12	6	7	6	1

**Criminalité informatique**

		2000	2013	2014	2015	2016	2017	2018	2019	2020	2021	2022	2023
<b>Hacking</b>	Acc.			1	1			1			2	1	
	Sous-total			1	1			1			2	1	
<b>Faux en informatique</b>	Acc.									1			1
	Tent.												1
	Sous-total									1			2
<b>Fraude informatique</b>	Acc.			1	4	7	2	3	4	3	8	22	5
	Tent.					1	2						1
	Sous-total			1	4	8	4	3	4	3	8	22	6
<b>Sabotage</b>	Acc.			1									
	Sous-total			1									
	Total			3	5	8	4	4	4	4	10	23	8



**Traite des êtres humains**

	2000	2013	2014	2015	2016	2017	2018	2019	2020	2021	2022	2023
<b>Exploitation sexuelle</b> <b>Acc.</b>												1
<b>Sous-total</b>												1
<b>Exploitation économique</b> <b>Acc.</b>						1						1
<b>Sous-total</b>						1						1
<b>Total</b>						1						2

**Autres infractions Code pénal**

	2000	2013	2014	2015	2016	2017	2018	2019	2020	2021	2022	2023
<b>Acc.</b>				1								
<b>Sous-total</b>				1								
<b>Total</b>				1								

**Contravention Code pénal**

	2000	2013	2014	2015	2016	2017	2018	2019	2020	2021	2022	2023
<b>Injures (Contravention)</b> <b>Acc.</b>	6											
<b>Sous-total</b>	6											
<b>Divagation d'animaux</b> <b>Acc.</b>	1											
<b>Sous-total</b>	1											
<b>Dissimulation visage dans lieu public</b> <b>Acc.</b>			1									
<b>Sous-total</b>			1									
<b>Autres contraventions CP</b> <b>Acc.</b>	7		1	1	1		1					
<b>Sous-total</b>	7		1	1	1		1					
<b>Total</b>	14		2	1	1		1					

# ***STATISTIQUES POLICIERES DE CRIMINALITE***

---

***LIEU DE PERPETRATION: COMMUNE***

**La Calamine**

***ANNEXE II: DETAIL PAR CATEGORIE DE DELIT  
LOIS SPECIALES***



La Calamine

Infraction Lois spéciales

Drogues

			2000	2013	2014	2015	2016	2017	2018	2019	2020	2021	2022	2023	
Détention		Acc.	14	11	16	21	36	52	29	38	61	26	21	16	
		Tent.	2												
		Sous-total	16	11	16	22	36	52	29	38	61	26	21	16	
Usage	Usage en groupe	Tent.	2												
	Usage individuel	Acc.	1												
		Tent.	1												
	Faciliter l'usage	Acc.		1	2		2			1		5		1	
	Incitation à l'usage	Acc.		2	4		1			1		1			
	Désordre, scandale ou danger dans un espace public	Acc.					1	3	1	2	4	1		1	
	Non spécifié	Tent.	1												
	Sous-total	5	3	6		4	3	1	4	4	7		2		
Importation et exportation		Acc.	2	4	4	4	7	9	4	2	2	2		3	
		Tent.	2	1			1								
		Sous-total	4	5	4	4	8	9	4	2	2	2		3	
Fabrication		Acc.		1	1	3	3	4		2	1	2		1	
		Tent.					1								
		Sous-total		1	1	3	3	5		2	1	2		1	
Commerce		Acc.	1	2	4	5	5	7	5	5	5	8	3	4	
		Sous-total	1	2	4	5	5	7	5	5	5	8	3	4	
Autres		Acc.	2				1	1	1	1	1				
		Sous-total	2				1	1	1	1	1				
		Total	28	22	31	34	56	77	40	52	74	45	24	26	



Législation sur les étrangers

			2000	2013	2014	2015	2016	2017	2018	2019	2020	2021	2022	2023
Transmigration illégale	Accès au territoire	Acc.	3		2	3	1				1	1	1	4
	Séjour	Acc.	7	2	4	12	14	17	9	6	2	7	7	3
	Éloignement	Acc.			1									
	Pas de port de documents d'identité ou de voyage	Acc.		3										
	Inscription au registre des étrangers	Acc.		2										
	Sous-total		10	7	7	15	15	17	9	6	3	8	8	7
Trafic d'êtres humains		Acc.							1					1
		Tent.									1	2		
		Sous-total							1		1	2		1
Aide au séjour illégal		Acc.			1			1						
		Sous-total			1			1						
Non spécifié		Tent.	3											
		Sous-total	3											
		Total	13	7	8	15	15	18	10	6	4	10	8	8



**Environnement**

			2000	2013	2014	2015	2016	2017	2018	2019	2020	2021	2022	2023
Déchets	Transport de déchets	Acc.		1	1									
	Déchets par particulier	Acc.		5	2		1		1					
	Déchets par personne indéterminée	Acc.	6											
	<b>Sous-total</b>		<b>6</b>	<b>6</b>	<b>3</b>		<b>1</b>		<b>1</b>					
Autres que déchets	Urbanisme	Acc.		1	1	1		1	1		3			1
	Permis d'environnement	Acc.		1						1				
	Bruit	Acc.	4	1	4	1	1	1	1	1	2	3	1	
	Pollution de l'eau	Acc.	2					1						
	Pollution de l'air	Acc.				1								
	Pollution du sol	Acc.					3							
	Autres nuisances en matière d'environnement	Acc.				1								
	<b>Sous-total</b>		<b>6</b>	<b>3</b>	<b>5</b>	<b>3</b>	<b>2</b>	<b>6</b>	<b>2</b>	<b>2</b>	<b>2</b>	<b>5</b>	<b>3</b>	<b>1</b>
Biodiversité / Faune et flore	Bien-être animal	Acc.	3	1		1	2	1	1	2				
	Protection de la nature	Acc.	1	1		1			1		1	1	1	
	Permis / autorisation animaux	Acc.					1							
	Destruction d'animaux	Acc.				1	1	4			1			
<b>Sous-total</b>		<b>4</b>	<b>2</b>		<b>2</b>	<b>3</b>	<b>3</b>	<b>6</b>	<b>2</b>	<b>2</b>	<b>2</b>	<b>1</b>	<b>1</b>	
<b>Total</b>		<b>16</b>	<b>11</b>	<b>8</b>	<b>5</b>	<b>6</b>	<b>9</b>	<b>9</b>	<b>4</b>	<b>7</b>	<b>4</b>	<b>2</b>	<b>1</b>	

**Armes et explosifs**

			2000	2013	2014	2015	2016	2017	2018	2019	2020	2021	2022	2023
Détenition illégale	Arme à feu	Acc.		1	1	2	5	2	1	2	3	2	2	1
	Arme blanche ou non à feu	Acc.		4	3	5	12	4	4	7	6	3	2	1
	Munition	Acc.				1	1				1	1		2
	Non spécifié	Acc.	2											
<b>Sous-total</b>		<b>2</b>	<b>5</b>	<b>4</b>	<b>7</b>	<b>18</b>	<b>7</b>	<b>5</b>	<b>5</b>	<b>9</b>	<b>10</b>	<b>6</b>	<b>4</b>	<b>4</b>
Port / transport illégal	Arme à feu	Acc.				1			1	1				
	Arme blanche ou non à feu	Acc.		7	3	7	12	11	8	4	5	8	4	3
	Non spécifié	Acc.	5											1
	Tent.	Acc.	1											
<b>Sous-total</b>		<b>6</b>	<b>7</b>	<b>3</b>	<b>8</b>	<b>12</b>	<b>11</b>	<b>9</b>	<b>5</b>	<b>5</b>	<b>5</b>	<b>8</b>	<b>4</b>	<b>4</b>
Autre	Non spécifié	Acc.	2											
	<b>Sous-total</b>		<b>2</b>											
<b>Total</b>		<b>10</b>	<b>12</b>	<b>7</b>	<b>15</b>	<b>30</b>	<b>18</b>	<b>14</b>	<b>14</b>	<b>14</b>	<b>15</b>	<b>14</b>	<b>8</b>	<b>8</b>



Protection de la personne

			2000	2013	2014	2015	2016	2017	2018	2019	2020	2021	2022	2023
Discrimination	Racisme et xénophobie	Acc.		1				1	1		1			
	Autre discrimination	Acc.				1				1				
		Sous-total		1		1		1	1	1	1			
Protection de la vie privée		Acc.	2		1	2		2		1	1			
		Sous-total	2		1	2		2		1	1			
Caméras de surveillance		Acc.				1		1	1				1	
		Sous-total				1		1	1				1	
Droit à l'image		Acc.									2			1
		Sous-total									2			1
		Total	2	1	1	4		4	2	2	4	1		1



**La Calamine**

**Infraction Lois spéciales**

**Hormones et dopage**

		2000	2013	2014	2015	2016	2017	2018	2019	2020	2021	2022	2023
Détention	Acc.		1	1		1				2	1		
	Sous-total:		1	1		1				2	1		
	Total:		1	1		1				2	1		

**Sécurité privée**

		2000	2013	2014	2015	2016	2017	2018	2019	2020	2021	2022	2023
Entreprises de gardiennage / de sécurité	Acc.		1										
	Sous-total:		1										
	Total:		1										

**Protection de la jeunesse**

		2000	2013	2014	2015	2016	2017	2018	2019	2020	2021	2022	2023
Législation sur l'obligation scolaire	Acc.							1					
	Sous-total:							1					
Législation sur la protection de la jeunesse	Acc.	9		2	2				2			3	2
	Sous-total:	9		2	2				2			3	2
	Total:	9		2	2			1	2			3	2





Code pénal social

		2000	2013	2014	2015	2016	2017	2018	2019	2020	2021	2022	2023
<b>Harcèlement au travail</b>	Acc.			1		2	1	1		1		2	
	Sous-total:			1		2	1	1		1		2	
<b>Fraude sociale aux cotisations (travail au noir)</b>	Acc.		3	4	4	6	3	1	4	4	3	4	1
	Sous-total:		3	4	4	6	3	1	4	4	3	4	1
<b>Infr. contre foi publique en droit pénal social</b>	Acc.		1	1			1						1
	Sous-total:		1	1			1						1
<b>Escroquerie en droit pénal social</b>	Acc.		2	2	1	2	1	2	1			1	4
	Sous-total:		2	2	1	2	1	2	1			1	4
	Total:		6	8	5	10	6	4	5	5	3	7	6

Ivresse et alcool

		2000	2013	2014	2015	2016	2017	2018	2019	2020	2021	2022	2023
<b>Ivresse publique</b>	Acc.	4	8	15	12	10	10	16	10	7	5	10	3
	Sous-total:	4	8	15	12	10	10	16	10	7	5	10	3
<b>Heure de fermeture d'établiss. hôteliers</b>	Acc.	1											
	Sous-total:	1											
	Total:	5	8	15	12	10	10	16	10	7	5	10	3

Registre de population

		2000	2013	2014	2015	2016	2017	2018	2019	2020	2021	2022	2023
	Acc.	1	2		1	3	3	3					
	Sous-total:	1	2		1	3	3	3					
	Total:	1	2		1	3	3	3					



Carte d'identité

		2000	2013	2014	2015	2016	2017	2018	2019	2020	2021	2022	2023
<b>Pas en possession</b>	Acc.		2	2			1	1		1	1		
	Sous-total:		2	2			1	1		1	1		
<b>Refus de présentation</b>	Acc.				1				1		2		
	Sous-total:				1				1		2		
<b>Non spécifié</b>	Acc.			1									
	Sous-total:			1									
<b>Autres</b>	Acc.	2		1									
	Sous-total:	2		1									
	Total:	2	2	4	1		1	1	1	1	3		

Santé publique

		2000	2013	2014	2015	2016	2017	2018	2019	2020	2021	2022	2023
<b>Interdiction de fumer</b>	Acc.		2										
	Sous-total:		2										
<b>Vaccination obligatoire</b>	Acc.							1					
	Sous-total:							1					
<b>Législation médicaments</b>	Acc.							1					
	Sous-total:							1					
<b>Denrées alimentaires</b>	Acc.				1				1	1		2	
	Sous-total:				1				1	1		2	
<b>Refus ou négligence respect mesures</b>	Acc.									216	45	3	
	Sous-total:									216	45	3	
<b>Autres</b>	Acc.									31			
	Sous-total:									31			
	Total:		2		1			2	1	248	45	5	



Travail

		2000	2013	2014	2015	2016	2017	2018	2019	2020	2021	2022	2023
<b>Commerce ambulant</b>	Acc.		1										
	Sous-total:		1										
<b>Fraude sociale aux cotisations (travail au noir)</b>	Acc.	3											
	Tent.	1											
	Sous-total:	4											
<b>Accès à l'exercice d'une profession</b>	Acc.		1										
	Sous-total:		1										
<b>Autres</b>	Acc.				1								
	Sous-total:				1								
	<b>Total:</b>	<b>4</b>	<b>2</b>		<b>1</b>								

Protection des revenus publics

		2000	2013	2014	2015	2016	2017	2018	2019	2020	2021	2022	2023
<b>Douane et accises</b>	Acc.									1			
	Sous-total:									1			
<b>Fraude fiscale - impôts sur le revenu</b>	Acc.		1		1				1				
	Sous-total:		1		1				1				
	<b>Total:</b>		<b>1</b>		<b>1</b>				<b>1</b>	<b>1</b>			

Législation économique

		2000	2013	2014	2015	2016	2017	2018	2019	2020	2021	2022	2023
<b>Sociétés</b>	Acc.						1						
	Sous-total:						1						
<b>Autres</b>	Acc.							1					
	Sous-total:							1					
	<b>Total:</b>						<b>1</b>	<b>1</b>					



Pratiques commerciales

		2000	2013	2014	2015	2016	2017	2018	2019	2020	2021	2022	2023
<b>Pratiques du marché et protection du consommateur</b>	Acc.	1											
	Sous-total:	1											
<b>Registre de commerce</b>	Acc.		1										
	Sous-total:		1										
<b>Non spécifié</b>	Acc.	1											
	Sous-total:	1											
<b>Autres</b>	Acc.	1	3		1	1							
	Sous-total:	1	3		1	1							
	Total:	3	4		1	1							

Autres lois spéciales

		2000	2013	2014	2015	2016	2017	2018	2019	2020	2021	2022	2023
<b>Transport</b>	Acc.		1				2						
	Sous-total:		1				2						
<b>Prévention: incendies, explosions, accidents</b>	Acc.				1								
	Sous-total:				1								
<b>Loteries et jeux de hasard</b>	Acc.	2											
	Sous-total:	2											
<b>Infr. dans le secteur audiovisuel</b>	Acc.									1			
	Sous-total:									1			
<b>Réquision prestataire de service</b>	Acc.		1	1									
	Sous-total:		1	1									
<b>Autres</b>	Acc.	6				1	1			17			
	Sous-total:	6				1	1			17			
	Total:	8	2	1	1	1	3			18			

# ***STATISTIQUES POLICIERES DE CRIMINALITE***

---

***LIEU DE PERPETRATION: COMMUNE***

**La Calamine**

***ANNEXE III: DETAIL  
FIGURES CRIMINELLES / PHENOMENES***



La Calamine

FC Vol moyen de transport

		2000	2013	2014	2015	2016	2017	2018	2019	2020	2021	2022	2023
Vol de voiture	Acc.	9	6	4	3	6	5	5	5	3	1	1	
	Tent.	6	2	1		2	4		1				
	<b>Total</b>	<b>15</b>	<b>8</b>	<b>5</b>	<b>3</b>	<b>8</b>	<b>9</b>	<b>5</b>	<b>6</b>	<b>3</b>	<b>1</b>	<b>1</b>	
Vol de moto	Acc.					1		2	1				
	Total					1		2	1				
Carjacking	Acc.	1											
	Total	1											
Vol dans les garages	Acc.		2		1	1	1	2	1				
	Total		2		1	1	1	2	1				
Vol de vélomoteur	Acc.	8		2		2	1	1	1	1	1	1	6
	Total	8		2		2	1	1	1	1	1	1	6
Vol de vélo	Acc.	10	2	2	4	1	6	10	5	5	7	4	7
	Total	10	2	2	4	1	6	10	5	5	7	4	7



**FC Cambriolage**

		2000	2013	2014	2015	2016	2017	2018	2019	2020	2021	2022	2023
<b>Cambriolage dans habitation</b>	Acc.	24	26	28	47	21	22	26	19	16	8	8	8
	Tent.	14	8	16	13	13	11	7	15	11	9	9	1
	<b>Total</b>	<b>38</b>	<b>34</b>	<b>44</b>	<b>60</b>	<b>34</b>	<b>33</b>	<b>33</b>	<b>34</b>	<b>27</b>	<b>17</b>	<b>17</b>	<b>9</b>
<b>Cambriolage ds entreprise ou commerce</b>	Acc.	9	11	2	3	11	6	5	3		1	4	
	Tent.	2	3	2	1	10	2	1	1				
	<b>Total</b>	<b>11</b>	<b>14</b>	<b>4</b>	<b>4</b>	<b>21</b>	<b>8</b>	<b>6</b>	<b>4</b>		<b>1</b>	<b>4</b>	
<b>Cambriolage ds service public ou bâtiment administ</b>	Acc.	2	4	1	1	1	1					1	
	Tent.			1		1			2	1			1
	<b>Total</b>	<b>2</b>	<b>4</b>	<b>2</b>	<b>1</b>	<b>2</b>	<b>1</b>		<b>2</b>	<b>1</b>		<b>1</b>	<b>1</b>
<b>Cambriolage dans bâtiment (total)</b>	Acc.	35	41	31	51	33	29	31	22	16	9	13	8
	Tent.	15	11	19	14	24	13	8	18	12	9	9	2
	<b>Total</b>	<b>50</b>	<b>52</b>	<b>50</b>	<b>65</b>	<b>57</b>	<b>42</b>	<b>39</b>	<b>40</b>	<b>28</b>	<b>18</b>	<b>22</b>	<b>10</b>

**FC Vol autre**

		2000	2013	2014	2015	2016	2017	2018	2019	2020	2021	2022	2023
<b>Vol à main armée</b>	Acc.	1	1	1		1			2		1	1	
	Tent.	2			1								
	<b>Total</b>	<b>3</b>	<b>1</b>	<b>1</b>	<b>1</b>	<b>1</b>			<b>2</b>		<b>1</b>	<b>1</b>	
<b>Vol avec violence sans arme</b>	Acc.	5	3	3	4	2	2	4	3	1	5	5	
	Tent.					1		3	4	1	1	1	
	<b>Total</b>	<b>5</b>	<b>3</b>	<b>3</b>	<b>4</b>	<b>3</b>	<b>2</b>	<b>7</b>	<b>7</b>	<b>2</b>	<b>6</b>	<b>6</b>	
<b>Vol dans ou sur un véhicule</b>	Acc.	51	16	1	6	8	9	6	4	7	8	8	4
	Tent.	5	1	1	1	2			1	2		1	
	<b>Total</b>	<b>56</b>	<b>17</b>	<b>2</b>	<b>7</b>	<b>10</b>	<b>9</b>	<b>6</b>	<b>5</b>	<b>9</b>	<b>8</b>	<b>9</b>	<b>4</b>
<b>Vol d'armes et explosifs</b>	Acc.	1	1				1			1			1
	Tent.												
	<b>Total</b>	<b>1</b>	<b>1</b>				<b>1</b>			<b>1</b>			<b>1</b>



**FC Vol autre**

		2000	2013	2014	2015	2016	2017	2018	2019	2020	2021	2022	2023
Vol à l'arraché	Acc.		1	2	1								
	Tent.											1	
	<b>Total</b>		<b>1</b>	<b>2</b>	<b>1</b>							<b>1</b>	
Vol à la tire	Acc.	2	5	12	10	1	3		5	1		3	1
	Tent.												
	<b>Total</b>	<b>2</b>	<b>5</b>	<b>12</b>	<b>10</b>	<b>1</b>	<b>3</b>		<b>5</b>	<b>1</b>		<b>3</b>	<b>1</b>
Vol à l'étalage	Acc.	4	7	10	18	13	20	29	27	15	36	20	8
	Tent.					1	1	1					
	<b>Total</b>	<b>4</b>	<b>7</b>	<b>10</b>	<b>18</b>	<b>14</b>	<b>21</b>	<b>30</b>	<b>27</b>	<b>15</b>	<b>36</b>	<b>20</b>	<b>8</b>
Vol par ruse	Acc.	4	6	5	2	2	3	1	2	1	3	3	1
	Tent.				1	2							
	<b>Total</b>	<b>4</b>	<b>6</b>	<b>5</b>	<b>3</b>	<b>4</b>	<b>3</b>	<b>1</b>	<b>2</b>	<b>1</b>	<b>3</b>	<b>3</b>	<b>1</b>
Vol de métaux	Acc.		1				2	1			3		
	Tent.												
	<b>Total</b>		<b>1</b>				<b>2</b>	<b>1</b>			<b>3</b>		
Vol sur les chantiers	Acc.							2	1	1	2		
	Tent.						1				1	1	
	<b>Total</b>						<b>1</b>	<b>2</b>	<b>1</b>	<b>1</b>	<b>3</b>	<b>1</b>	
Vol d'animaux	Acc.	1	1					1				1	
	Tent.												
	<b>Total</b>	<b>1</b>	<b>1</b>					<b>1</b>				<b>1</b>	





**Criminalité ICT**

		2000	2013	2014	2015	2016	2017	2018	2019	2020	2021	2022	2023
<b>Fraude de cartes de paiements</b>	Acc.		1			2	1	3				2	
	Total		1			2	1	3				2	
<b>Phishing</b>	Acc.					1				1	3	13	2
	Total					1				1	3	13	2
<b>Shouldersurfing</b>	Acc.					1		1					
	Total					1		1					
<b>Skimming</b>	Acc.											2	
	Total											2	

**FC Autre**

		2000	2013	2014	2015	2016	2017	2018	2019	2020	2021	2022	2023
<b>Violence contre les métiers d'intérêt général</b>	Acc.		2	3	1	3		5	1		1	2	2
	Tent.												
	Total	1	2	3	1	3		5	1		1	2	2
<b>Graffiti</b>	Acc.	1	9	5	2	39	1	1	6	24	7	5	8
	Total	1	9	5	2	39	1	1	6	24	7	5	8
<b>Dégradation de voiture</b>	Acc.	3	38	27	26	44	25	25	27	22	60	20	13
	Total	3	38	27	26	44	25	25	27	22	60	20	13
<b>Rixe au couteau</b>	Acc.					1							
	Tent.												1
	Total					1							1



**PH Violence intrafamiliale (VIF)**

		2000	2013	2014	2015	2016	2017	2018	2019	2020	2021	2022	2023
<b>VIF: physique, dans le couple</b>	Acc.	7	12	16	11	13	18	19	25	15	15	24	20
	Total	7	12	16	11	13	18	19	25	15	15	24	20
<b>VIF: physique, envers des descendants</b>	Acc.	1	3	3	3	2	4	5	2	4	5		
	Tent.		1						1				
	Total	1	4	3	3	2	4	5	3	4	5		
<b>VIF: physique, envers d'autres membres</b>	Acc.	11	5		2	1	3		7	3	5	3	3
	Tent.		1										
	Total	11	6		2	1	3		7	3	5	3	3
<b>VIF: sexuelle, dans le couple</b>	Acc.								1				
	Total								1				
<b>VIF: sexuelle, envers des descendants</b>	Acc.		2			1							
	Total		2			1							
<b>VIF: psychique, dans le couple</b>	Acc.	14	6	9	4	16	4	6	12	5	4	14	3
	Total	14	6	9	4	16	4	6	12	5	4	14	3
<b>VIF: psychique, envers des descendants</b>	Acc.									1			1
	Total									1			1
<b>VIF: psychique, envers d'autres membres</b>	Acc.				1				1	1			2
	Total				1				1	1			2
<b>VIF: économique, dans le couple</b>	Acc.	1					1	1				1	
	Total	1					1	1				1	
<b>VIF: économique, envers des descendants</b>	Acc.	1								1			
	Total	1								1			
<b>VIF: économique, envers d'autres membres</b>	Acc.	4	1			2	4	5	1	6	2	1	
	Total	4	1			2	4	5	1	6	2	1	



**PH Hormones et dopage**

		2000	2013	2014	2015	2016	2017	2018	2019	2020	2021	2022	2023
<b>Dopage humain</b>	Acc.		2	1	2	1				2	1		
	Total		2	1	2	1				2	1		

**PH Drogues**

		2000	2013	2014	2015	2016	2017	2018	2019	2020	2021	2022	2023
<b>Vente de cocaïne</b>	Acc.				1								
	Total				1								

		2000	2013	2014	2015	2016	2017	2018	2019	2020	2021	2022	2023
<b>Import-export de cocaïne</b>	Acc.					1							
	Total					1							

		2000	2013	2014	2015	2016	2017	2018	2019	2020	2021	2022	2023
<b>Production de drogues synthétiques</b>	Acc.					1			1		1		
	Total					1			1		1		

		2000	2013	2014	2015	2016	2017	2018	2019	2020	2021	2022	2023
<b>Import-export de drogues synthétiques</b>	Acc.		1		1					1			
	Tent.		1										
	Total		2		1					1			

		2000	2013	2014	2015	2016	2017	2018	2019	2020	2021	2022	2023
<b>Vente de drogues synthétiques</b>	Acc.			1	2	2	1	1	1	3		1	
	Total			1	2	2	1	1	1	3		1	

		2000	2013	2014	2015	2016	2017	2018	2019	2020	2021	2022	2023
<b>Production de cannabis (culture)</b>	Acc.		1	1	2		3			1	2		1
	Total		1	1	2		3			1	2		1

		2000	2013	2014	2015	2016	2017	2018	2019	2020	2021	2022	2023
<b>Import-export d'héroïne</b>	Acc.		1				1						
	Total		1				1						

**PH Traite des êtres humains**

		2000	2013	2014	2015	2016	2017	2018	2019	2020	2021	2022	2023
<b>TEH - exploitation économique</b>	Acc.						1						1
	Total						1						1

		2000	2013	2014	2015	2016	2017	2018	2019	2020	2021	2022	2023
<b>TEH - exploitation sexuelle</b>	Acc.			1				1			1		1
	Total			1				1			1		1

**PH Violence dans l'espace public**

2000	2013	2014	2015	2016	2017	2018	2019	2020	2021	2022	2023
------	------	------	------	------	------	------	------	------	------	------	------



**PH Violence dans l'espace public**

		2000	2013	2014	2015	2016	2017	2018	2019	2020	2021	2022	2023
Violence physique (transport public)	Acc.	1	1					1	3			1	1
	Total	1	1					1	3			1	1
Violence physique (voie publique)	Acc.	17	14	16	14	14	9	14	17	12	9	28	12
	Tent.	2		1		3	1			1	1		1
	Total	19	14	17	14	17	10	14	17	13	10	28	13
Violence physique (autre endroit public)	Acc.	4	1			2	1	1	3	2		2	1
	Tent.		1	1									
	Total	4	2	1		2	1	1	3	2		2	1
Violence physique (endroit accessible au public)	Acc.	10	4	3	4	3	5	4	7	4	4	7	6
	Tent.											1	
	Total	10	4	3	4	3	5	4	7	4	4	8	6
Violence sexuelle (voie publique)	Acc.				1	2	2		1		1	1	
	Total				1	2	2		1		1	1	
Violence sexuelle (autre endroit public)	Acc.					1	3					1	
	Total					1	3					1	
Violence sexuelle (endroit accessible au public)	Acc.	2		1	2			1	2			2	
	Total	2		1	2			1	2			2	
Violence psychique (transport public)	Acc.			1		1		1					1
	Total			1		1		1					1
Violence psychique (voie publique)	Acc.	14	17	37	12	23	27	16	18	15	13	13	13
	Tent.	2											
	Total	16	17	37	12	23	27	16	18	15	13	13	13
Violence psychique (autre endroit public)	Acc.	2		2	2	3	3	2	1		1	1	
	Total	2		2	2	3	3	2	1		1	1	
Violence psychique (endroit accessible au public)	Acc.	9	5	4	3	7	8	5	4	2	4	2	5
	Total	9	5	4	3	7	8	5	4	2	4	2	5



**PH Violence dans l'espace public**

		2000	2013	2014	2015	2016	2017	2018	2019	2020	2021	2022	2023
Vol à main armée (voie publique)	Acc.			1		1						1	
	Tent.				1								
	<b>Total</b>			<b>1</b>	<b>1</b>	<b>1</b>						<b>1</b>	
Vol à main armée (autre endroit public)	Acc.								1				
	Tent.												
	<b>Total</b>								<b>1</b>				
Vol à main armée (endroit accessible au public)	Acc.		1						1				
	Tent.												
	<b>Total</b>		<b>1</b>						<b>1</b>				
Vol avec violence sans arme (voie publique)	Acc.	3	1		1			1	3		1		
	Tent.							1	2			1	
	<b>Total</b>	<b>3</b>	<b>1</b>		<b>1</b>			<b>2</b>	<b>5</b>		<b>1</b>	<b>1</b>	
Vol avec violence sans arme (autre endroit public)	Acc.	1								1			
	Tent.												
	<b>Total</b>	<b>1</b>								<b>1</b>			
Vol avec violence sans arme (endr. acces. au pub.)	Acc.	1			1	2		1			1	2	
	Tent.								1				
	<b>Total</b>	<b>1</b>			<b>1</b>	<b>2</b>		<b>1</b>	<b>1</b>		<b>1</b>	<b>2</b>	

**PH Autre**

		2000	2013	2014	2015	2016	2017	2018	2019	2020	2021	2022	2023
Faux policiers	Acc.		1										
	Tent.								2				
	<b>Total</b>		<b>1</b>						<b>2</b>				
Terrorisme, extrémisme et radicalisme	Acc.							1	1				
	Tent.												
	<b>Total</b>							<b>1</b>	<b>1</b>				
Cyberharcèlement	Acc.	3	5	11	8	9	8	11	9	7	6	2	7
	Tent.												
	<b>Total</b>	<b>3</b>	<b>5</b>	<b>11</b>	<b>8</b>	<b>9</b>	<b>8</b>	<b>11</b>	<b>9</b>	<b>7</b>	<b>6</b>	<b>2</b>	<b>7</b>
Fraude à l'identité	Acc.	4	8	8	5	7	7	8	3	6	7	6	3
	Tent.	1								1			
	<b>Total</b>	<b>5</b>	<b>8</b>	<b>8</b>	<b>5</b>	<b>7</b>	<b>7</b>	<b>8</b>	<b>3</b>	<b>7</b>	<b>7</b>	<b>6</b>	<b>3</b>



# ***STATISTIQUES POLICIERES DE CRIMINALITE***

---

***LIEU DE PERPETRATION: COMMUNE***

**La Calamine**

***ANNEXE IV: FAITS ENREGISTRES  
NON CRIMINELS***



La Calamine

Faits non criminels

Maladies / Décès / Disparition

	2000	2013	2014	2015	2016	2017	2018	2019	2020	2021	2022	2023
Suicide	4	4	4	7	1	1	7	2	3	7	2	
Personne malade	4	1	5	4	8	4	8	9	2	3	8	2
Décès suspect								1		1	1	
Décès naturel	2	2	5	8	3	2	2	3	6	6	3	2
Disparition (personne disparue)	4	1	3	1	3	5	1	2		7	2	4
Accident (sauf roulage)	2	1	1	1	1	1	2	3		2	1	1
<b>Total</b>	<b>16</b>	<b>9</b>	<b>18</b>	<b>21</b>	<b>16</b>	<b>13</b>	<b>20</b>	<b>20</b>	<b>11</b>	<b>26</b>	<b>17</b>	<b>9</b>

Appels

	2000	2013	2014	2015	2016	2017	2018	2019	2020	2021	2022	2023
Appels	2	1	1			1						
<b>Total</b>	<b>2</b>	<b>1</b>	<b>1</b>			<b>1</b>						

Problèmes sociaux

	2000	2013	2014	2015	2016	2017	2018	2019	2020	2021	2022	2023
Différends familiaux	14	3	1	3	4	4	3	3		1	2	5
Différend (pas de coups)	9	2			4		5			1	1	
Affaire civile	3	4	5	6	3	1			1		3	
Protection de la jeunesse	7	2			3	2		2	1	3	1	2
Autres	7	2										
<b>Total</b>	<b>40</b>	<b>13</b>	<b>6</b>	<b>9</b>	<b>14</b>	<b>7</b>	<b>8</b>	<b>5</b>	<b>2</b>	<b>5</b>	<b>7</b>	<b>7</b>





### Catastrophes

	2000	2013	2014	2015	2016	2017	2018	2019	2020	2021	2022	2023
Fuite de gaz					1							
Dégâts tempête					1		3		1		1	
Autres							1			1		
<b>Total</b>					<b>2</b>		<b>4</b>		<b>1</b>	<b>1</b>	<b>1</b>	

### Ordre public

	2000	2013	2014	2015	2016	2017	2018	2019	2020	2021	2022	2023
Troubles			1	1		1		3	1	1	2	2
Autres	1		1					1		1		
<b>Total</b>	<b>1</b>		<b>2</b>	<b>1</b>		<b>1</b>		<b>4</b>	<b>1</b>	<b>2</b>	<b>2</b>	<b>2</b>

### Agissements suspects

	2000	2013	2014	2015	2016	2017	2018	2019	2020	2021	2022	2023
	12	11	14	9	15	5	4	7	4	5	7	5
<b>Total</b>	<b>12</b>	<b>11</b>	<b>14</b>	<b>9</b>	<b>15</b>	<b>5</b>	<b>4</b>	<b>7</b>	<b>4</b>	<b>5</b>	<b>7</b>	<b>5</b>

### Objets trouvés

	2000	2013	2014	2015	2016	2017	2018	2019	2020	2021	2022	2023
			1	2	2	1			1			1
<b>Total</b>			<b>1</b>	<b>2</b>	<b>2</b>	<b>1</b>			<b>1</b>			<b>1</b>

### Objets perdus

	2000	2013	2014	2015	2016	2017	2018	2019	2020	2021	2022	2023
	5	228	183	175	152	179	157	163	142	134	131	118
<b>Total</b>	<b>5</b>	<b>228</b>	<b>183</b>	<b>175</b>	<b>152</b>	<b>179</b>	<b>157</b>	<b>163</b>	<b>142</b>	<b>134</b>	<b>131</b>	<b>118</b>



**Autres non-infractions**

	2000	2013	2014	2015	2016	2017	2018	2019	2020	2021	2022	2023
Ordonnance de capture						1						
Non-respect des conditions		1		4	5	1	3					
Procès-verbal d'information	14	14	17	44	28	29	28	20	11	21	11	8
Notification		3	3	6	3	6	5	14	5	7	12	10
Demande signalement surveillance électronique										3	2	4
Fonction de contrôle armes			1							3	3	3
Autres non infractions	3											
<b>Total</b>	<b>17</b>	<b>18</b>	<b>21</b>	<b>54</b>	<b>36</b>	<b>37</b>	<b>36</b>	<b>34</b>	<b>16</b>	<b>34</b>	<b>28</b>	<b>25</b>