

# ***STATISTIQUES POLICIERES DE CRIMINALITE***

---

*LIEU DE PERPETRATION: COMMUNE*

**Herve**

**2000 - 2023**

*Police fédérale - DGRIDRIIBIPOL*

# ***STATISTIQUES POLICIERES DE CRIMINALITE***

---

***LIEU DE PERPETRATION: COMMUNE***

**Herve**

***PARTIE I : INFRACTIONS JUDICIAIRES***

## CRIMINALITE ENREGISTREE COMMISE AU NIVEAU DE LA COMMUNE



### Herve

	2000	2013	2014	2015	2016	2017	2018	2019	2020	2021	2022	2023
Nombre total des délits	976	1.137	1.088	938	988	853	1.020	920	1.619	1.194	1.069	973





Herve

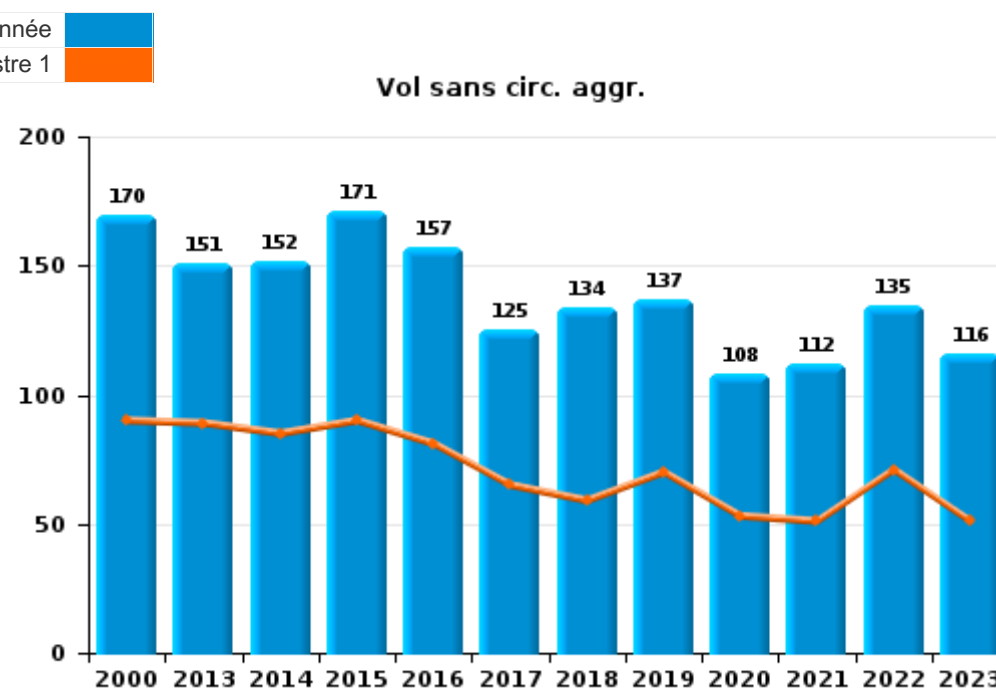
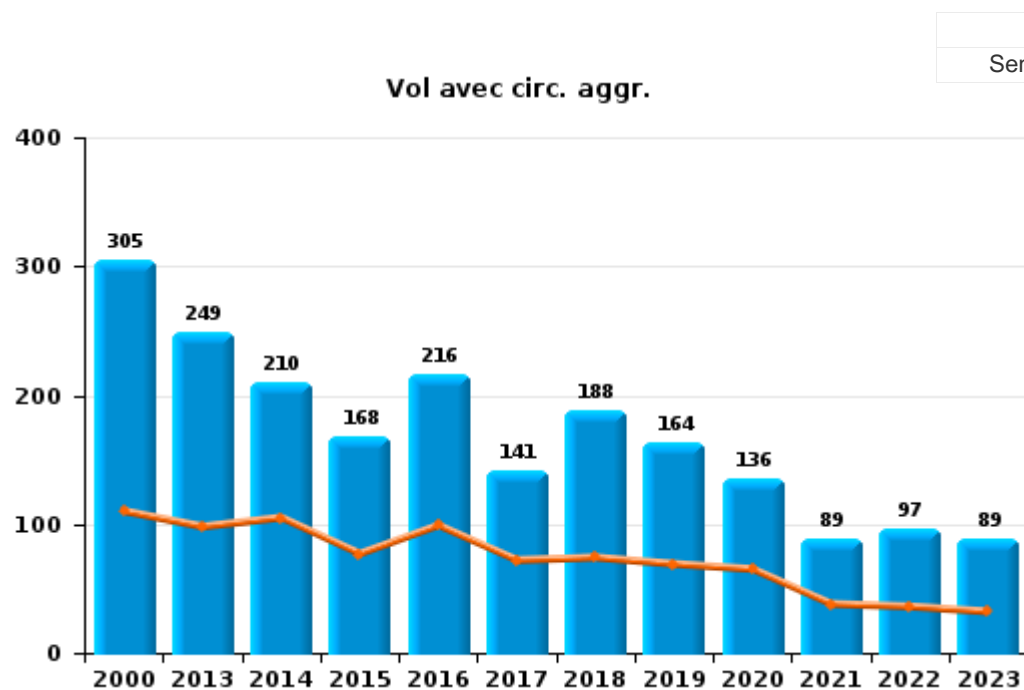
	2000	2013	2014	2015	2016	2017	2018	2019	2020	2021	2022	2023
Vol et extorsion	535	401	362	343	375	270	330	304	251	207	244	208
Dégradation de la propriété	132	118	177	120	97	93	95	76	79	99	100	75
Infr. contre l'intégrité physique	55	89	122	88	114	100	110	97	104	97	126	122
Santé publique		1						1	656	185	2	3
Infr. contre autres valeurs morales et sentiments	15	49	59	56	65	66	79	70	76	113	89	75
Fraude	30	54	48	55	58	58	64	80	76	98	92	88
Infr. contre la sécurité publique	52	56	46	43	51	42	48	48	51	82	85	55
Drogues	31	55	29	27	32	48	41	32	26	26	21	24
Criminalité informatique		7	7	11	13	15	23	15	35	41	91	91
Armes et explosifs	8	39	12	23	15	40	47	31	38	16	21	13
Environnement	21	41	28	17	12	10	18	24	35	27	28	29
Infr. contre la foi publique	20	25	17	33	26	18	25	24	14	23	23	18
Infr. contre les moeurs	6	18	12	10	24	25	28	22	37	31	17	32
Infr. relative au statut juridique de l'enfant	2	32	25	28	17	16	23	17	17	11	10	41
Infr. contre l'autorité publique	4	33	24	12	27	5	13	14	10	27	16	9
Infr. contre la famille	20	22	24	18	17	5	8	2	13	13	25	14
Législation sur les étrangers	3	18	18	6	10	7	12	20	29	18	11	9
Protection de la jeunesse	3	18	14	9	14	10	13	6	7	11	24	25
Ivresse et alcool	1	17	21	7	5	7	15	14	4	11	8	12
Registre de population	2	15	20	10			2	3	20	24	2	7
Code pénal social		13	11	5	5	4	2	9	27	5	10	11
Protection de la personne	7	4	5	4	5	4	4	1	3	16	5	6
Autres lois spéciales	6	1	1	1	1	1	1			6	7	1
Travail		2	3	1		2	3	4	4		5	
Infr. contre la liberté individuelle				6	1	1	6	4	2	1		1
Carte d'identité	3	5				1	2		1	3	4	1
Contravention Code pénal	16						1					
Exercice illégal de l'autorité publique		1		1	1	1		1	1	1	1	2
Protection des revenus publics						3	2	1	1	1		1
Hormones et dopage		1		1	1		4					
Législation économique		1	2		1	1					1	
Traite des êtres humains				3	1		1			1		
Pratiques commerciales	2	1							2			
Sécurité privée	2										1	
Infr. contre la Sécurité de l'Etat			1									
<b>Sous-total</b>	<b>976</b>	<b>1.137</b>	<b>1.088</b>	<b>938</b>	<b>988</b>	<b>853</b>	<b>1.020</b>	<b>920</b>	<b>1.619</b>	<b>1.194</b>	<b>1.069</b>	<b>973</b>
<b>Contravention règlement policier local</b>		1	3	5	3	3	7	5	25	28	91	83
<b>Sous-total</b>		<b>1</b>	<b>3</b>	<b>5</b>	<b>3</b>	<b>3</b>	<b>7</b>	<b>5</b>	<b>25</b>	<b>28</b>	<b>91</b>	<b>83</b>
<b>Total</b>	<b>976</b>	<b>1.138</b>	<b>1.091</b>	<b>943</b>	<b>991</b>	<b>856</b>	<b>1.027</b>	<b>925</b>	<b>1.644</b>	<b>1.222</b>	<b>1.160</b>	<b>1.056</b>



I.1. Catégorie des infractions : Vol et extorsion (top 5 des infractions au niveau national 2023)

Herve

	2000	2013	2014	2015	2016	2017	2018	2019	2020	2021	2022	2023
<b>Vol avec circ. agr.</b>	305	249	210	168	216	141	188	164	136	89	97	89
<b>Vol sans circ. agr.</b>	170	151	152	171	157	125	134	137	108	112	135	116
<b>Vol non spécifié</b>	59						1	1			3	
<b>Extorsion</b>	1	1		4	2	4	7	2	7	6	9	3
<b>Total</b>	<b>535</b>	<b>401</b>	<b>362</b>	<b>343</b>	<b>375</b>	<b>270</b>	<b>330</b>	<b>304</b>	<b>251</b>	<b>207</b>	<b>244</b>	<b>208</b>





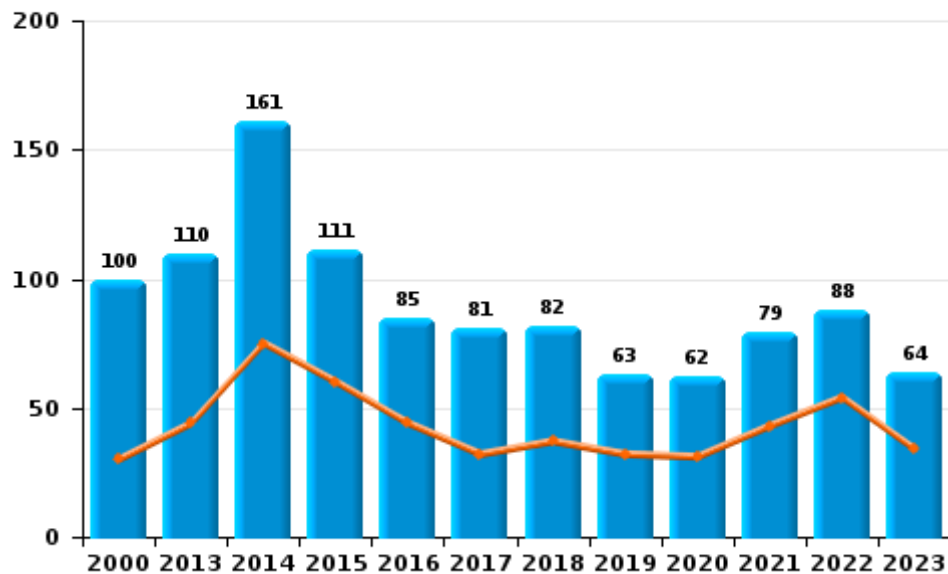
I.2. Catégorie des infractions : Dégradation de la propriété (top 5 des infractions au niveau national 2023)

Herve

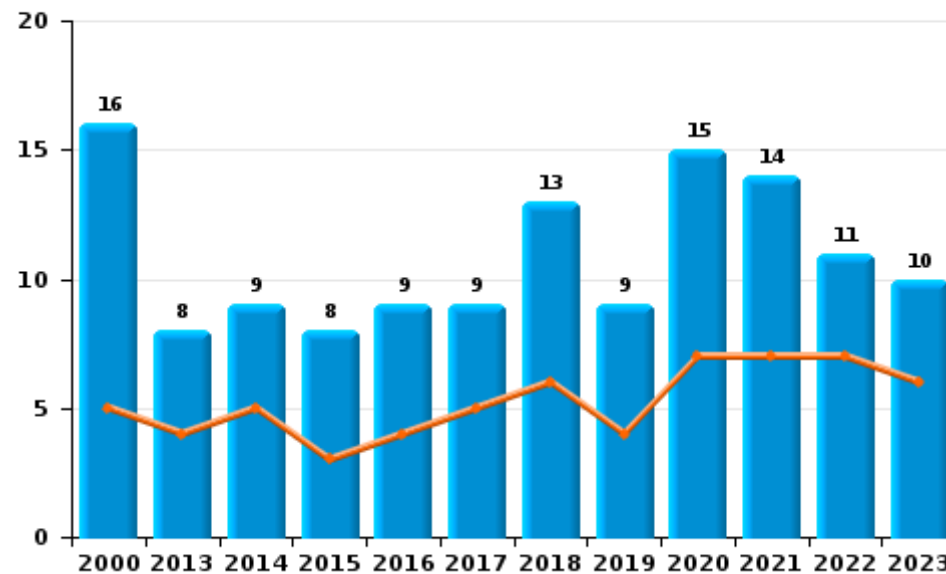
	2000	2013	2014	2015	2016	2017	2018	2019	2020	2021	2022	2023
Vandalisme	100	110	161	111	85	81	82	63	62	79	88	64
Incendie involontaire	11	8	7	3	4	2	6	3	13	8	9	8
Incendie volontaire	5		2	5	5	7	7	6	2	6	2	2
Destruction, dénaturation, dégradation	16		7	1	3	3		4	2	6	1	1
<b>Total</b>	<b>132</b>	<b>118</b>	<b>177</b>	<b>120</b>	<b>97</b>	<b>93</b>	<b>95</b>	<b>76</b>	<b>79</b>	<b>99</b>	<b>100</b>	<b>75</b>



Vandalisme



Incendie

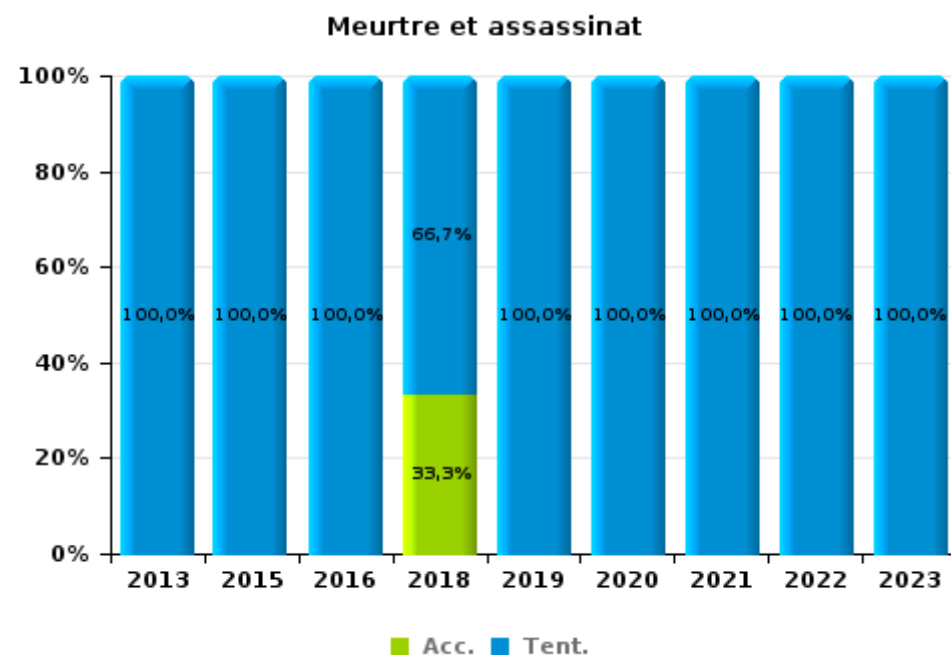
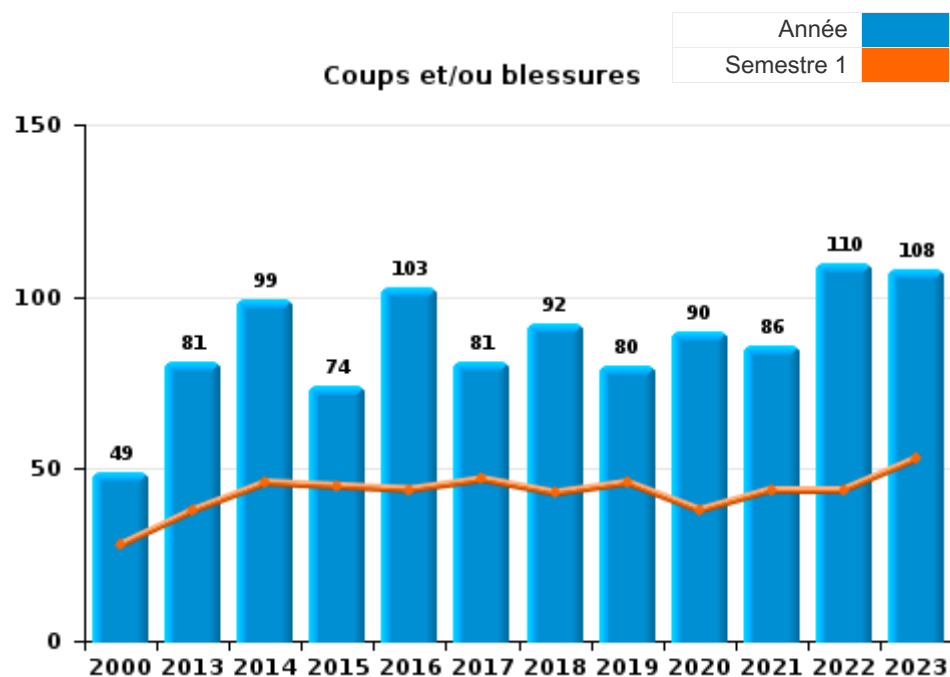




I.3. Catégorie des infractions : Infr. contre l'intégrité physique (top 5 des infractions au niveau national 2023)

Herve

	2000	2013	2014	2015	2016	2017	2018	2019	2020	2021	2022	2023
Coups et/ou blessures	49	81	99	74	103	81	92	80	90	86	110	108
Autres	6	5	23	12	10	19	15	15	13	8	15	13
Meurtre et assassinat		3		2	1		3	2	1	3	1	1
<b>Total</b>	<b>55</b>	<b>89</b>	<b>122</b>	<b>88</b>	<b>114</b>	<b>100</b>	<b>110</b>	<b>97</b>	<b>104</b>	<b>97</b>	<b>126</b>	<b>122</b>





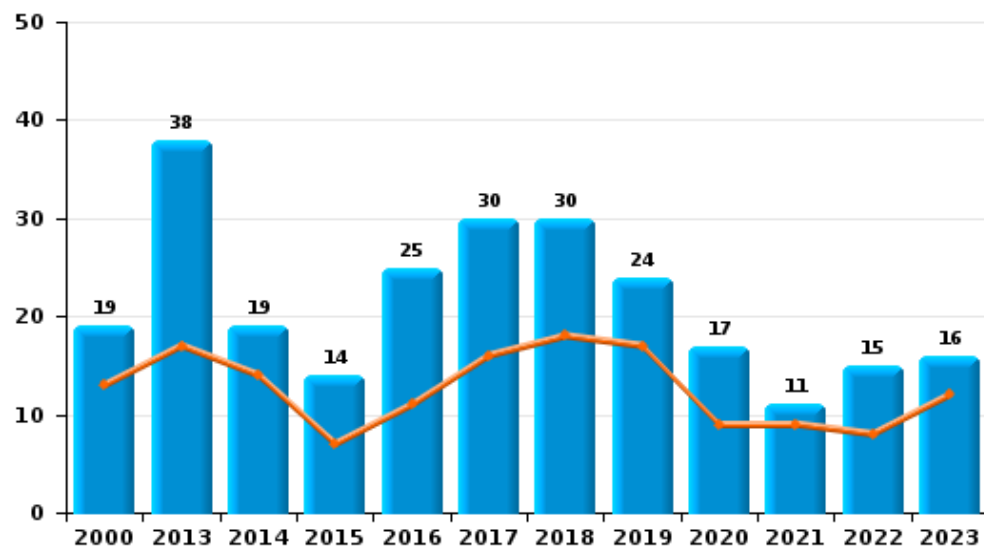
I.4. Catégorie des infractions : Drogues (top 5 des infractions au niveau national 2023)

Herve

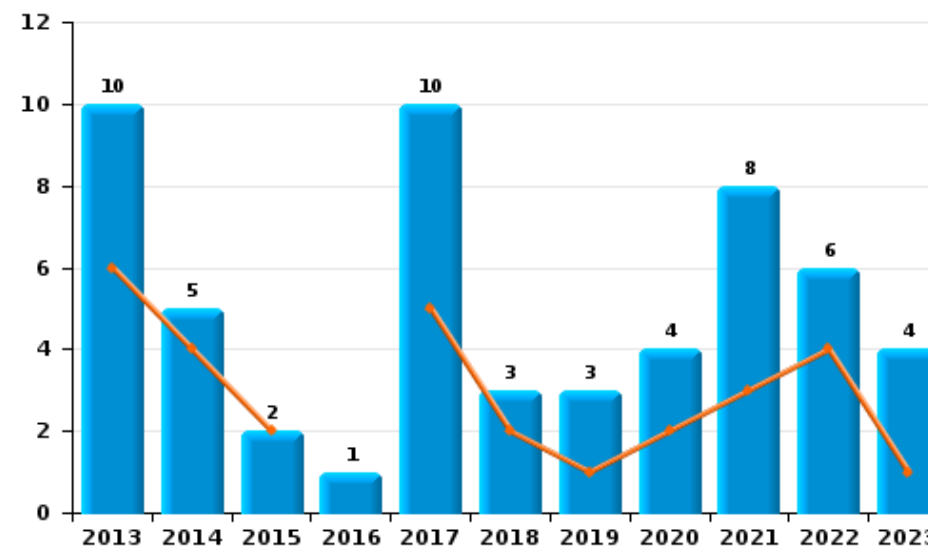
	2000	2013	2014	2015	2016	2017	2018	2019	2020	2021	2022	2023
Détention	19	38	19	14	25	30	30	24	17	11	15	16
Commerce		10	5	2	1	10	3	3	4	8	6	4
Fabrication		2	4	9	5	1	4	2	4	2		2
Importation et exportation	9	5	1	1	1	5	4					
Autres	1			1		1		1	1	2		2
Usage	2					1		2		3		
<b>Total</b>	<b>31</b>	<b>55</b>	<b>29</b>	<b>27</b>	<b>32</b>	<b>48</b>	<b>41</b>	<b>32</b>	<b>26</b>	<b>26</b>	<b>21</b>	<b>24</b>



Détention



Commerce







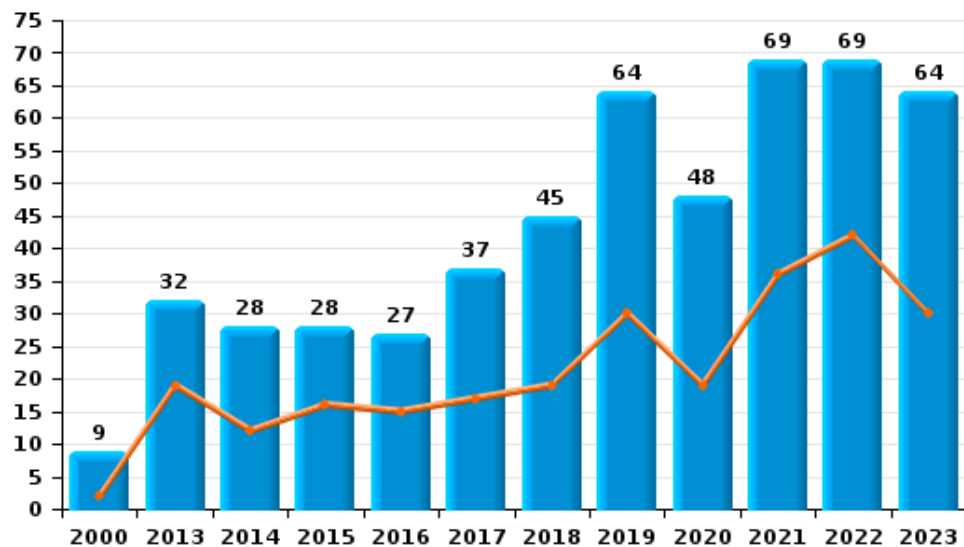
I.5. Catégorie des infractions : Fraude (top 5 des infractions au niveau national 2023)

Herve

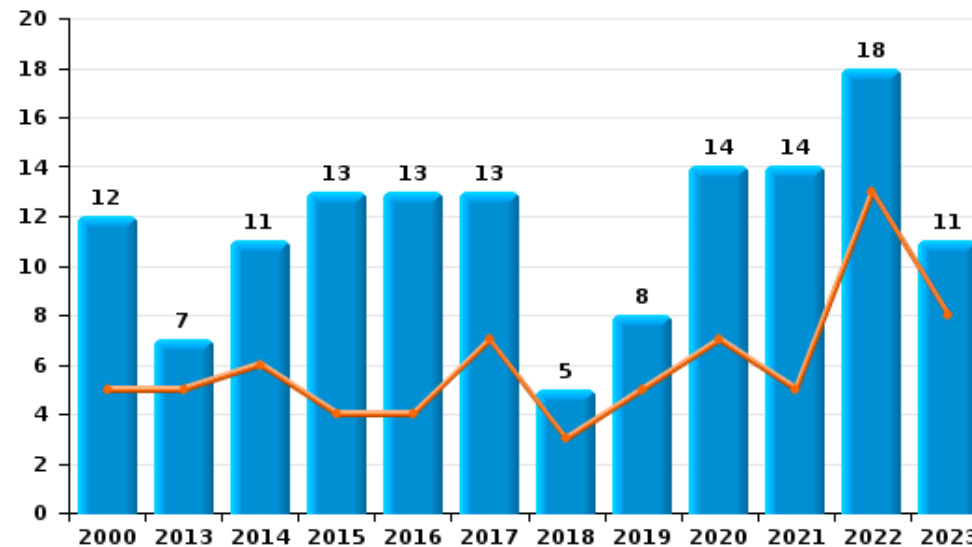
	2000	2013	2014	2015	2016	2017	2018	2019	2020	2021	2022	2023
Escroquerie	9	32	28	28	27	37	45	64	48	69	69	64
Abus de confiance et infr. apparentées	12	7	11	13	13	13	5	8	14	14	18	11
Détournement et destruction frauduleuse	7	6	2	3	2	4	6	2	4	2	2	6
Recel		3	2	4	12	3	2	2	5	2	1	4
Fraudes: Autres	2	2	2	5	2	1	3	3	5	8	1	2
Grivèlerie		2	1	2	1		3	1		3	1	1
Infr. liées à l'insolvabilité		2	2		1							
<b>Total</b>	<b>30</b>	<b>54</b>	<b>48</b>	<b>55</b>	<b>58</b>	<b>58</b>	<b>64</b>	<b>80</b>	<b>76</b>	<b>98</b>	<b>92</b>	<b>88</b>



Escroquerie



Abus de confiance et infr. apparentées



# ***STATISTIQUES POLICIERES DE CRIMINALITE***

---

***LIEU DE PERPETRATION: COMMUNE***

**Herve**

***PARTIE II : FIGURES CRIMINELLES / PHENOMENES***



Herve

FC Vol moyen de transport

	2000	2013	2014	2015	2016	2017	2018	2019	2020	2021	2022	2023
Vol de voiture	62	17	12	12	14	10	10	5	7	8	12	8
Vol de moto	2	3			2			1				
Carjacking			1	1	1	1			1			
Homejacking			1									
Vol dans les garages		3	1	2	5		1	1			1	
Vol de vélomoteur	12	2	1		5	2	1	2	1	1	9	1
Vol de vélo	8	7	5	5	5	5	6	1	9	5	7	3

FC Cambriolage

	2000	2013	2014	2015	2016	2017	2018	2019	2020	2021	2022	2023
Cambriolage dans habitation	161	152	106	94	100	68	106	75	77	46	49	41
Cambriolage ds entreprise ou commerce	41	28	31	24	29	23	17	17	9	8	9	9
Cambriolage ds service public ou bâtiment administ	15	5	4	19	7	14	6	5	2	2	5	4
Vol au bélier	1	1	2	1								
Cambriolage dans bâtiment (total)	217	185	141	137	136	105	129	97	88	56	63	53



**FC Vol autre**

	2000	2013	2014	2015	2016	2017	2018	2019	2020	2021	2022	2023
Vol à main armée	9	5	6	4	5	4	2	2	3		1	
Vol avec violence sans arme	8	6	4	9	8	7	14	4	7	13	9	5
Vol dans ou sur un véhicule	67	35	46	26	73	27	35	49	32	17	28	39
Vol d'armes et explosifs	2	3	1	6	5	2	2	1	2	4	1	
Arrachage de sac à main	1		1									1
Vol à l'arraché	2		1			4	3		1	3	1	1
Vol à la tire	8	10	7	18	10	7	5	6	5		7	1
Vol à l'étalage	3	11	16	18	18	15	33	18	9	17	16	16
Vol par ruse	1	6	2	3	1		2	3	3	1	5	
Vol de métaux	7	7	12	1	3	8	2	7	1	3	3	2
Vol sur les chantiers	6	5	7	2	1	5	4	3	3	3	3	1
Home-invasion			1		2							
Vol d'animaux	6	2	2	2		2	1	2	10	2	3	
Vol de cargaison		4		1		5	4	4	4	1		

**Criminalité ICT**

	2000	2013	2014	2015	2016	2017	2018	2019	2020	2021	2022	2023
Fraude de cartes de paiements			4	3	3	3	7	3	5	2	3	9
Phishing										1	29	36
Ransomware						1						
Shouldersurfing						1			1		1	2
Skimming						1						



**FC Autre**

	2000	2013	2014	2015	2016	2017	2018	2019	2020	2021	2022	2023
Violence contre les métiers d'intérêt général	1	3	5	1	5	3		1	1	1	1	2
Viol collectif		1							1			
Graffiti	4	7	33	13	3	2	5	1		3		3
Dégradation de voiture	22	58	72	46	49	41	51	42	34	34	35	25
Rixe au couteau		1	3					1		2		

**PH Violence intrafamiliale (VIF)**

	2000	2013	2014	2015	2016	2017	2018	2019	2020	2021	2022	2023
VIF: physique, dans le couple	7	19	25	13	30	25	25	25	34	30	36	34
VIF: physique, envers des descendants		1	7	4	6	6	3	2	6	1	6	3
VIF: physique, envers d'autres membres	14	5	7	3	4	2	2	4	5	2	5	11
VIF: sexuelle, dans le couple						2	1					
VIF: sexuelle, envers des descendants		2	1	2	2	3	1	4	4	1	1	
VIF: psychique, dans le couple	18	51	49	44	35	19	31	18	32	22	40	54
VIF: psychique, envers des descendants					1					1		
VIF: psychique, envers d'autres membres	1					1		3	1		3	
VIF: économique, dans le couple				2		1	2	2		3		1
VIF: économique, envers d'autres membres	21	4	1	4	1	5	2	2	2	4		1

**PH Hormones et dopage**

	2000	2013	2014	2015	2016	2017	2018	2019	2020	2021	2022	2023
Dopage humain		1		1	1		4					



PH Drogues

	2000	2013	2014	2015	2016	2017	2018	2019	2020	2021	2022	2023
Vente de cocaïne			2		1		1	2		1	2	
Import-export de cocaïne			1									
Vente de drogues synthétiques			1		1			1			1	
Production de cannabis (culture)		2	4	5	2		1	1	2			

PH Trafic d'armes

	2000	2013	2014	2015	2016	2017	2018	2019	2020	2021	2022	2023
Commerce et production d'arme à feu et mun.		2			1	1		1	1		1	

PH Traite des êtres humains

	2000	2013	2014	2015	2016	2017	2018	2019	2020	2021	2022	2023
TEH - exploitation économique				3	1		1					
TEH - exploitation sexuelle				1						1		1



**PH Violence dans l'espace public**

	2000	2013	2014	2015	2016	2017	2018	2019	2020	2021	2022	2023
Violence physique (transport public)	1		2							2		1
Violence physique (voie publique)	16	37	43	31	37	25	44	34	32	26	32	33
Violence physique (autre endroit public)	1	1	1	3				2	2	1	1	
Violence physique (endroit accessible au public)	9	13	6	10	16	13	13	13	5	7	17	8
Violence sexuelle (transport public)										1		
Violence sexuelle (voie publique)	2	6	3	1	5	3	1	3	3	3	2	6
Violence sexuelle (autre endroit public)		1	1	1	1			2	1	2		
Violence sexuelle (endroit accessible au public)	1		1	3	2		1		1		2	9
Violence psychique (transport public)										1	1	
Violence psychique (voie publique)	12	40	31	22	22	16	27	34	30	49	55	35
Violence psychique (autre endroit public)		4	3	1	2	1	1	6	4	1	7	2
Violence psychique (endroit accessible au public)	6	8	7	8	14	5	6	7	2	8	11	7
Vol à main armée (voie publique)	2	2	1		1		1					
Vol à main armée (endroit accessible au public)	3		2	3	2	2			1		1	
Vol avec violence sans arme (voie publique)	3	4	1	2	3	3	4	2	2	5	2	2
Vol avec violence sans arme (autre endroit public)						1						
Vol avec violence sans arme (endr. acces. au pub.)	2	1	2	4	4	1	5		1	1	1	1

**PH Autre**

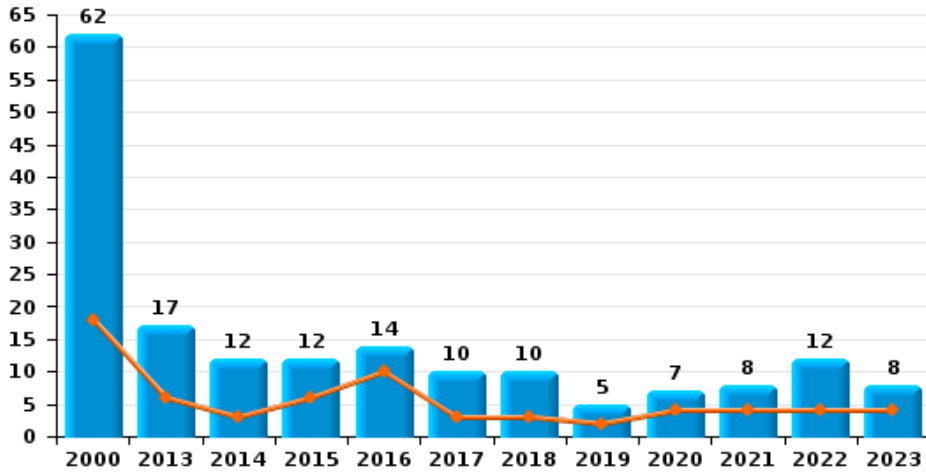
	2000	2013	2014	2015	2016	2017	2018	2019	2020	2021	2022	2023
Faux policiers		1					1	1	1			
Terrorisme, extrémisme et radicalisme			1									2
Cyberharcèlement			4	4	4	1	3	5	10	10	8	9
Fraude à l'identité	3	11	9	6	13	8	9	10	6	8	17	10



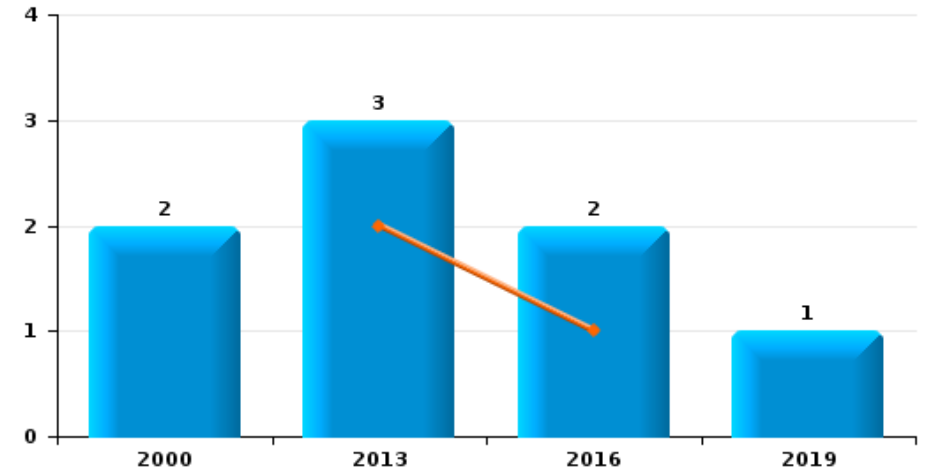
**Herve**

Année	<span style="color: blue;">■</span>
Semestre 1	<span style="color: orange;">■</span>

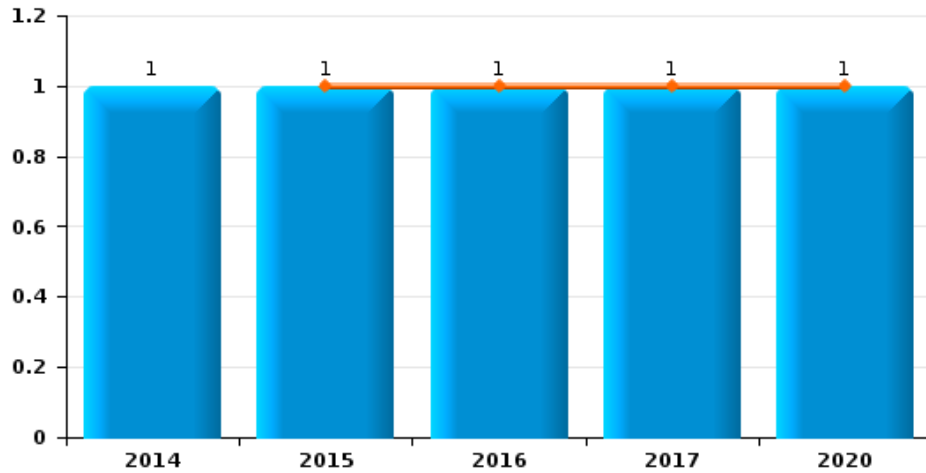
**Vol de voiture**



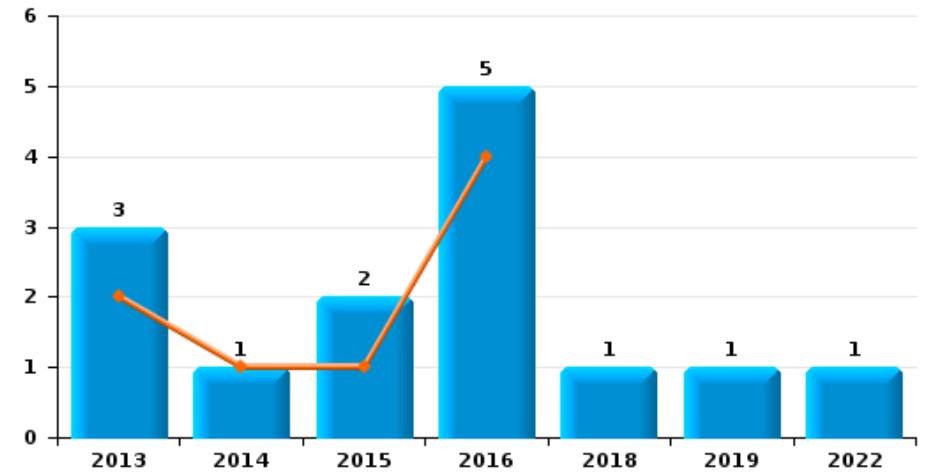
**Vol de moto**



**Carjacking**





**Vol dans les garages**



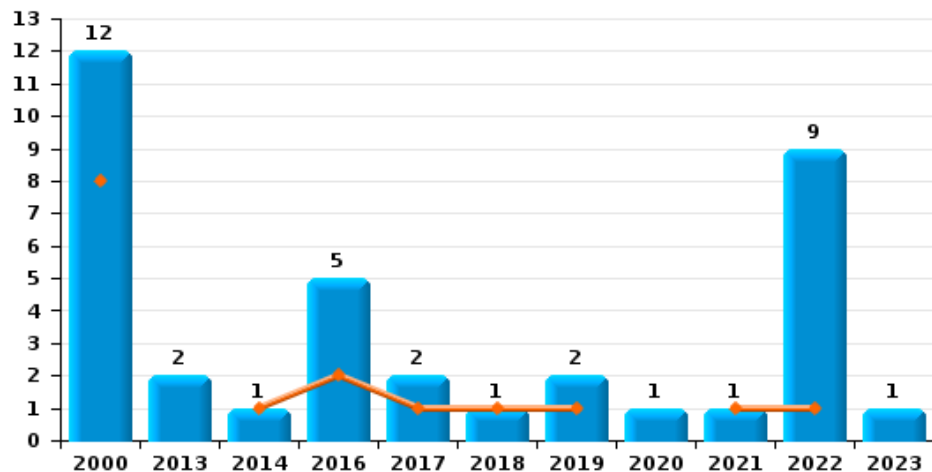




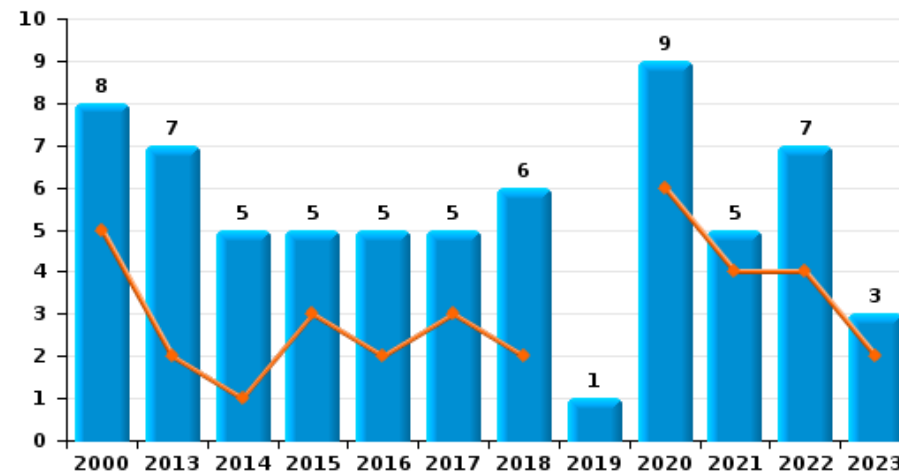
**Herve**

Année   
Semestre 1 

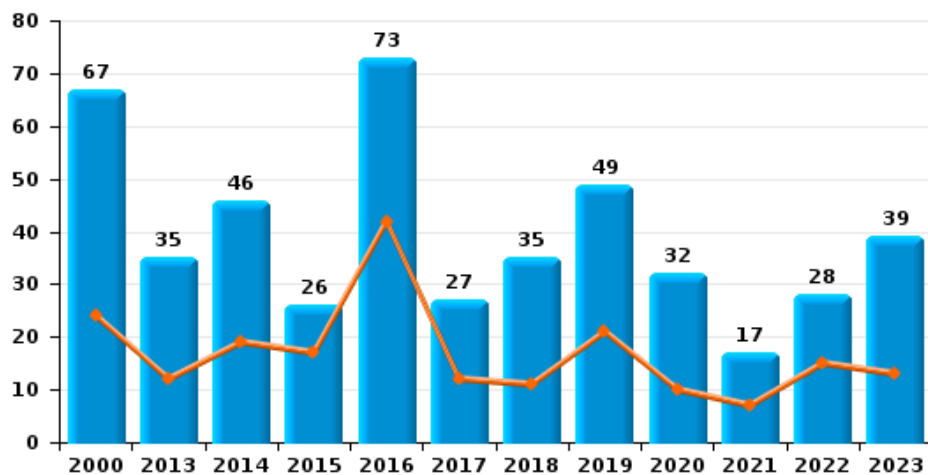
**Vol de vélomoteur**



**Vol de vélo**

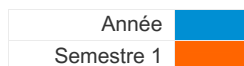


**Vol dans ou sur un véhicule**

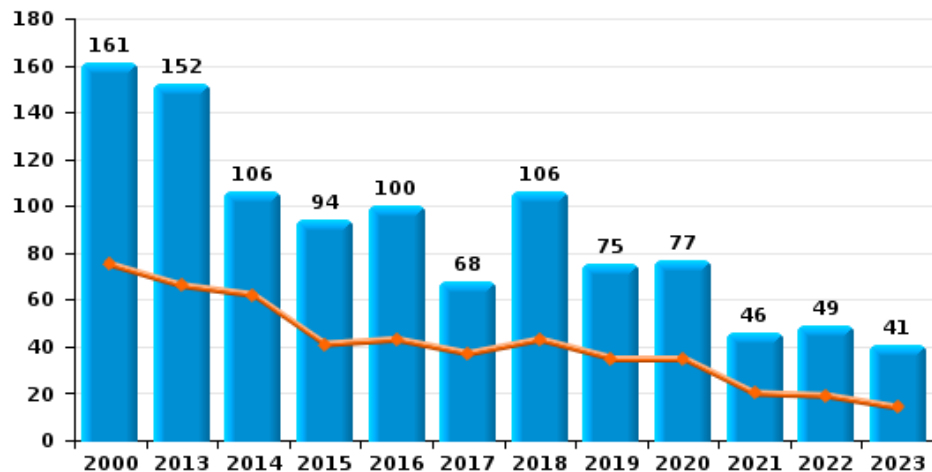




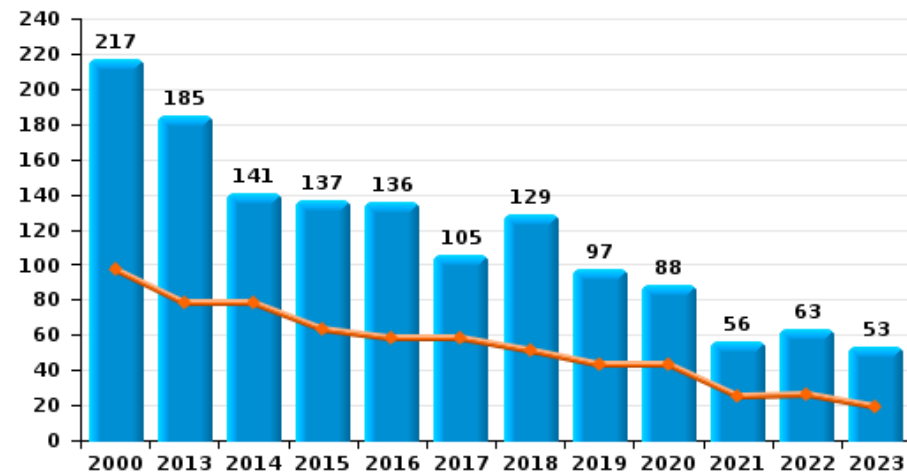
**Herve**



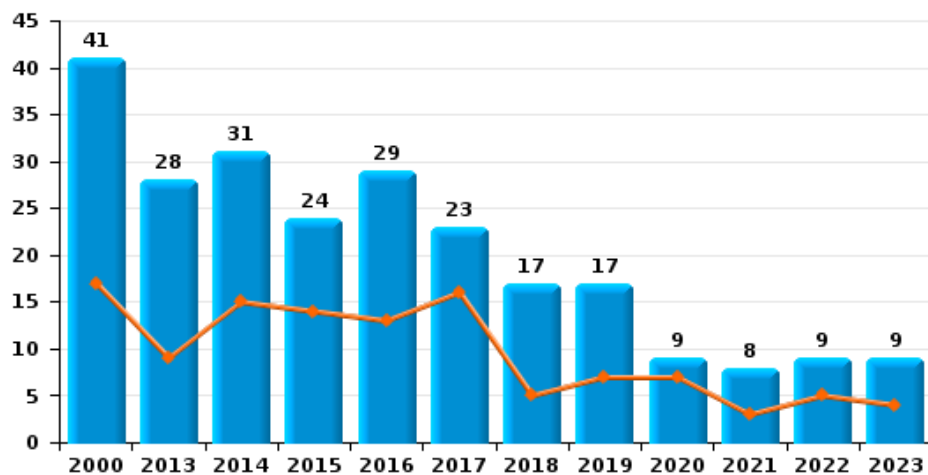
**Cambriolage dans habitation**



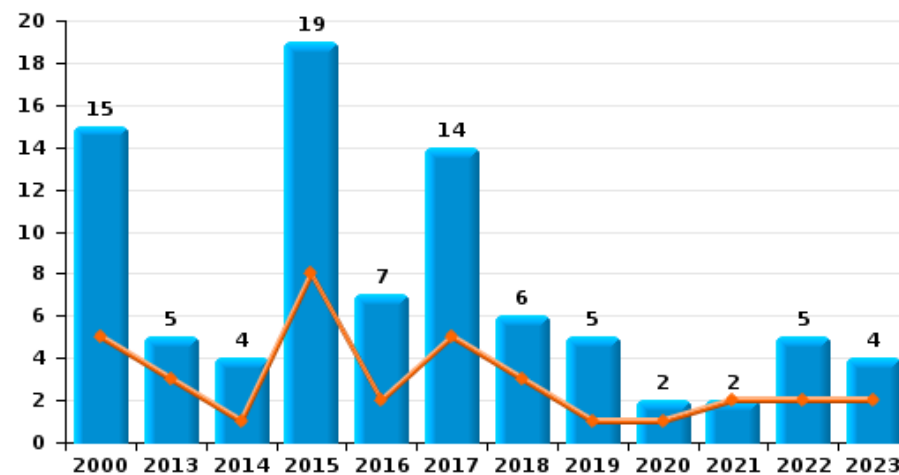
**Cambriolage dans bâtiment (total)**



**Cambriolage ds entreprise ou commerce**



**Cambriolage ds service public ou bâtiment administratif**

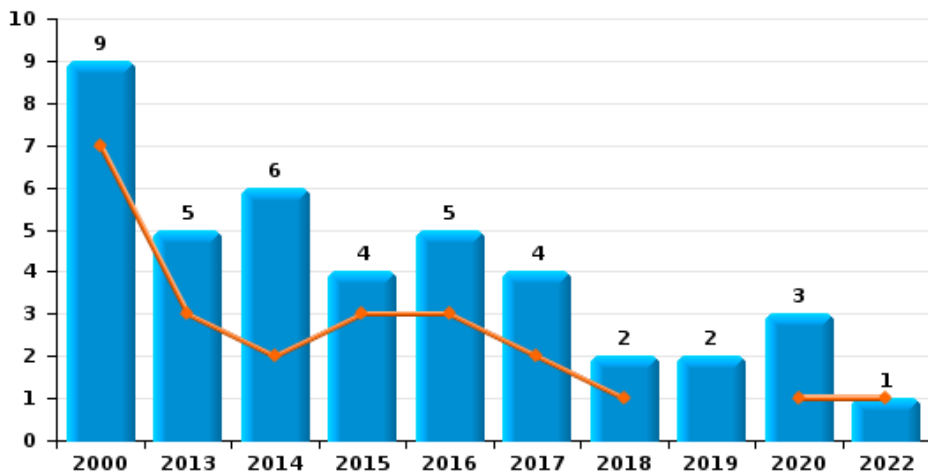




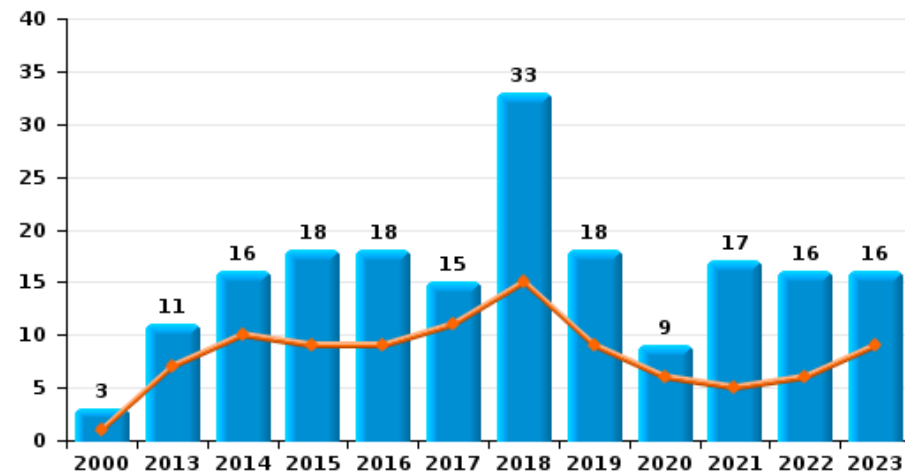
**Herve**

Année	<span style="color: blue;">■</span>
Semestre 1	<span style="color: orange;">■</span>

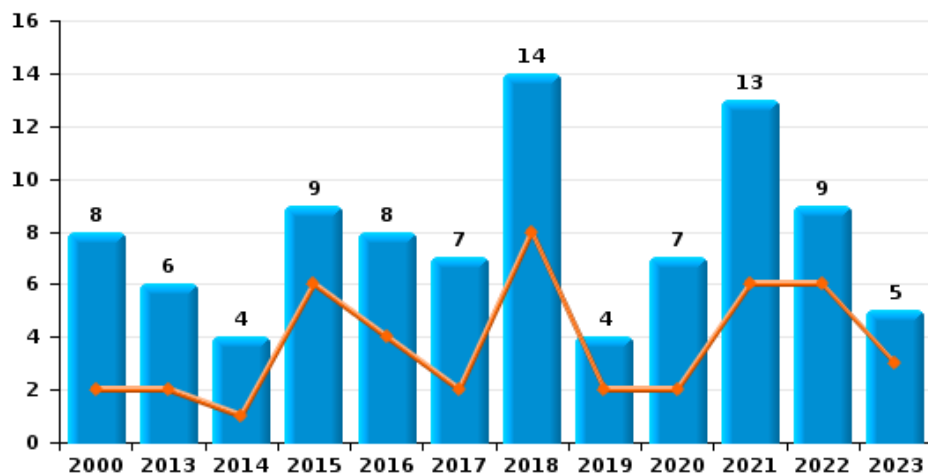
**Vol à main armée**



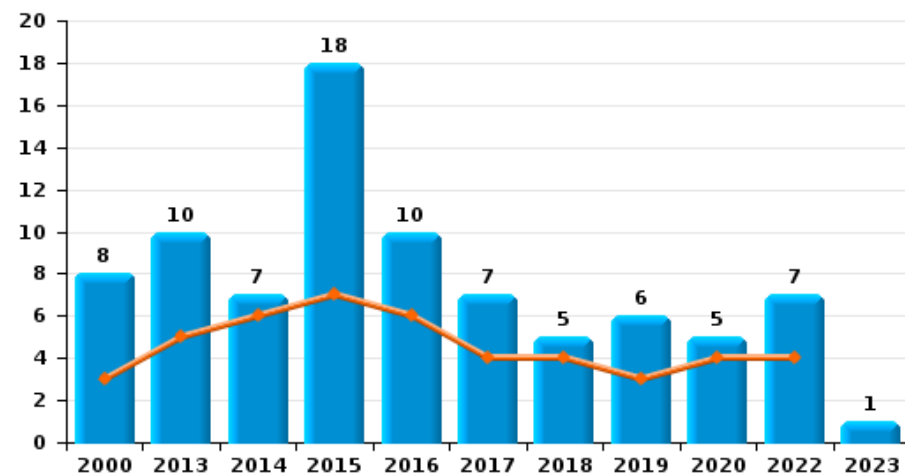
**Vol à l'étalage**



**Vol avec violence sans arme**

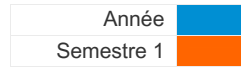


**Vol à la tire**

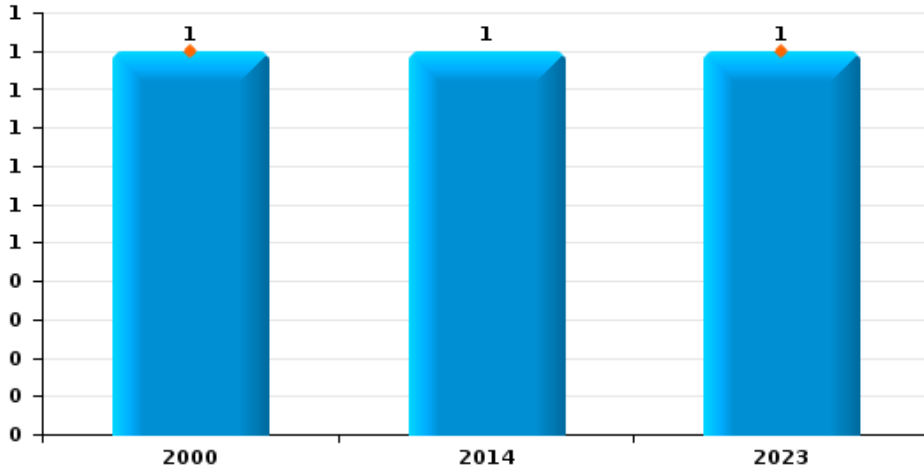




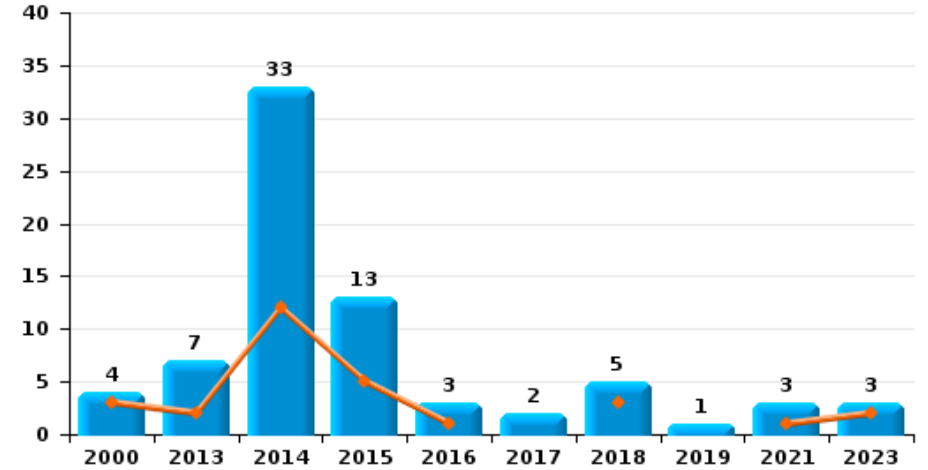
**Herve**



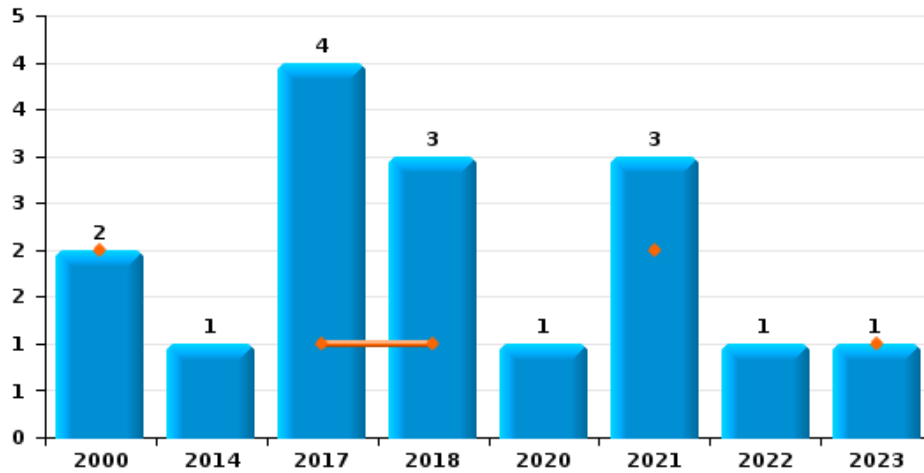
**Arrachage de sac à main**



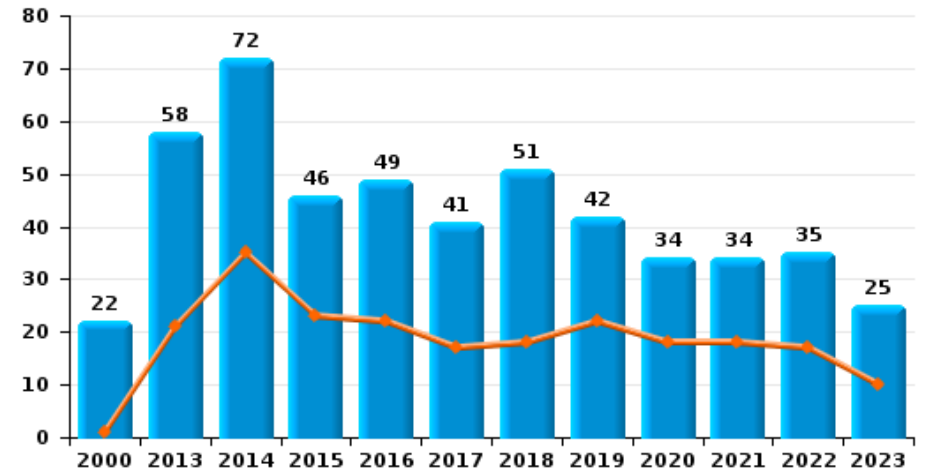
**Graffiti**



**Vol à l'arraché**



**Dégradation de voiture**





Herve

FC Vol moyen de transport

		2000	2013	2014	2015	2016	2017	2018	2019	2020	2021	2022	2023
Vol de voiture	Sem 1	18	6	3	6	10	3	3	2	4	4	4	4
	Sem 2	44	11	9	6	4	7	7	3	3	4	8	4
	<b>Total</b>	<b>62</b>	<b>17</b>	<b>12</b>	<b>12</b>	<b>14</b>	<b>10</b>	<b>10</b>	<b>5</b>	<b>7</b>	<b>8</b>	<b>12</b>	<b>8</b>
Vol de moto	Sem 1		2			1							
	Sem 2	2	1			1		1					
	<b>Total</b>	<b>2</b>	<b>3</b>			<b>2</b>		<b>1</b>					
Carjacking	Sem 1				1	1	1			1			
	Sem 2			1									
	<b>Total</b>			<b>1</b>	<b>1</b>	<b>1</b>	<b>1</b>			<b>1</b>			
Homejacking	Sem 2			1									
	<b>Total</b>			<b>1</b>									
Vol dans les garages	Sem 1		2	1	1	4							
	Sem 2		1		1	1		1	1			1	
	<b>Total</b>		<b>3</b>	<b>1</b>	<b>2</b>	<b>5</b>		<b>1</b>	<b>1</b>			<b>1</b>	
Vol de vélomoteur	Sem 1	8		1		2	1	1	1		1	1	
	Sem 2	4	2			3	1		1	1		8	1
	<b>Total</b>	<b>12</b>	<b>2</b>	<b>1</b>		<b>5</b>	<b>2</b>	<b>1</b>	<b>2</b>	<b>1</b>	<b>1</b>	<b>9</b>	<b>1</b>
Vol de vélo	Sem 1	5	2	1	3	2	3	2		6	4	4	2
	Sem 2	3	5	4	2	3	2	4	1	3	1	3	1
	<b>Total</b>	<b>8</b>	<b>7</b>	<b>5</b>	<b>5</b>	<b>5</b>	<b>5</b>	<b>6</b>	<b>1</b>	<b>9</b>	<b>5</b>	<b>7</b>	<b>3</b>



FC Cambriolage

		2000	2013	2014	2015	2016	2017	2018	2019	2020	2021	2022	2023
Cambriolage dans habitation	Sem 1	75	66	62	41	43	37	43	35	35	20	19	14
	Sem 2	86	86	44	53	57	31	63	40	42	26	30	27
Total		161	152	106	94	100	68	106	75	77	46	49	41
Cambriolage ds entreprise ou commerce	Sem 1	17	9	15	14	13	16	5	7	7	3	5	4
	Sem 2	24	19	16	10	16	7	12	10	2	5	4	5
Total		41	28	31	24	29	23	17	17	9	8	9	9
Cambriolage ds service public ou bâtiment administ	Sem 1	5	3	1	8	2	5	3	1	1	2	2	2
	Sem 2	10	2	3	11	5	9	3	4	1		3	2
Total		15	5	4	19	7	14	6	5	2	2	5	4
Vol au bélier	Sem 1	1			1								
	Sem 2		1	2									
Total		1	1	2	1								
Cambriolage dans bâtiment (total)	Sem 1	97	78	78	63	58	58	51	43	43	25	26	19
	Sem 2	120	107	63	74	78	47	78	54	45	31	37	34
Total		217	185	141	137	136	105	129	97	88	56	63	53



FC Vol autre

		2000	2013	2014	2015	2016	2017	2018	2019	2020	2021	2022	2023
Vol à main armée	Sem 1	7	3	2	3	3	2	1		1		1	
	Sem 2	2	2	4	1	2	2	1	2	2			
	<b>Total</b>	<b>9</b>	<b>5</b>	<b>6</b>	<b>4</b>	<b>5</b>	<b>4</b>	<b>2</b>	<b>2</b>	<b>3</b>		<b>1</b>	
Vol avec violence sans arme	Sem 1	2	2	1	6	4	2	8	2	2	6	6	3
	Sem 2	6	4	3	3	4	5	6	2	5	7	3	2
	<b>Total</b>	<b>8</b>	<b>6</b>	<b>4</b>	<b>9</b>	<b>8</b>	<b>7</b>	<b>14</b>	<b>4</b>	<b>7</b>	<b>13</b>	<b>9</b>	<b>5</b>
Vol dans ou sur un véhicule	Sem 1	24	12	19	17	42	12	11	21	10	7	15	13
	Sem 2	43	23	27	9	31	15	24	28	22	10	13	26
	<b>Total</b>	<b>67</b>	<b>35</b>	<b>46</b>	<b>26</b>	<b>73</b>	<b>27</b>	<b>35</b>	<b>49</b>	<b>32</b>	<b>17</b>	<b>28</b>	<b>39</b>
Vol d'armes et explosifs	Sem 1	2	2		3	2	2	1	1	1	1		
	Sem 2		1	1	3	3		1		1	3	1	
	<b>Total</b>	<b>2</b>	<b>3</b>	<b>1</b>	<b>6</b>	<b>5</b>	<b>2</b>	<b>2</b>	<b>1</b>	<b>2</b>	<b>4</b>	<b>1</b>	
Arrachage de sac à main	Sem 1	1											1
	Sem 2			1									
	<b>Total</b>	<b>1</b>		<b>1</b>									<b>1</b>
Vol à l'arraché	Sem 1	2					1	1			2		1
	Sem 2			1			3	2		1	1	1	
	<b>Total</b>	<b>2</b>		<b>1</b>			<b>4</b>	<b>3</b>		<b>1</b>	<b>3</b>	<b>1</b>	<b>1</b>
Vol à la tire	Sem 1	3	5	6	7	6	4	4	3	4		4	
	Sem 2	5	5	1	11	4	3	1	3	1		3	1
	<b>Total</b>	<b>8</b>	<b>10</b>	<b>7</b>	<b>18</b>	<b>10</b>	<b>7</b>	<b>5</b>	<b>6</b>	<b>5</b>		<b>7</b>	<b>1</b>
Vol à l'étalage	Sem 1	1	7	10	9	9	11	15	9	6	5	6	9
	Sem 2	2	4	6	9	9	4	18	9	3	12	10	7
	<b>Total</b>	<b>3</b>	<b>11</b>	<b>16</b>	<b>18</b>	<b>18</b>	<b>15</b>	<b>33</b>	<b>18</b>	<b>9</b>	<b>17</b>	<b>16</b>	<b>16</b>



FC Vol autre

		2000	2013	2014	2015	2016	2017	2018	2019	2020	2021	2022	2023
Vol par ruse	Sem 1		3	2	1				1	3		3	
	Sem 2	1	3		2	1		2	2		1	2	
	<b>Total</b>	<b>1</b>	<b>6</b>	<b>2</b>	<b>3</b>	<b>1</b>		<b>2</b>	<b>3</b>	<b>3</b>	<b>1</b>	<b>5</b>	
Vol de métaux	Sem 1	4	2	5		1	5		4	1	1	1	1
	Sem 2	3	5	7	1	2	3	2	3		2	2	1
	<b>Total</b>	<b>7</b>	<b>7</b>	<b>12</b>	<b>1</b>	<b>3</b>	<b>8</b>	<b>2</b>	<b>7</b>	<b>1</b>	<b>3</b>	<b>3</b>	<b>2</b>
Vol sur les chantiers	Sem 1	4	3	4	1		3	3	1	1	1	1	1
	Sem 2	2	2	3	1	1	2	1	2	2	2	2	
	<b>Total</b>	<b>6</b>	<b>5</b>	<b>7</b>	<b>2</b>	<b>1</b>	<b>5</b>	<b>4</b>	<b>3</b>	<b>3</b>	<b>3</b>	<b>3</b>	<b>1</b>
Home-invasion	Sem 1					1							
	Sem 2			1		1							
	<b>Total</b>			<b>1</b>		<b>2</b>							
Vol d'animaux	Sem 1	5		2			1	1		5	1		
	Sem 2	1	2		2		1		2	5	1	3	
	<b>Total</b>	<b>6</b>	<b>2</b>	<b>2</b>	<b>2</b>		<b>2</b>	<b>1</b>	<b>2</b>	<b>10</b>	<b>2</b>	<b>3</b>	
Vol de cargaison	Sem 1		1		1				1	2	1		
	Sem 2		3				5	4	3	2			
	<b>Total</b>		<b>4</b>		<b>1</b>		<b>5</b>	<b>4</b>	<b>4</b>	<b>4</b>	<b>1</b>		





Criminalité ICT

		2000	2013	2014	2015	2016	2017	2018	2019	2020	2021	2022	2023
Fraude de cartes de paiements	Sem 1			3	2	1	2	5		1	1	1	3
	Sem 2			1	1	2	1	2	3	4	1	2	6
	<b>Total</b>			<b>4</b>	<b>3</b>	<b>3</b>	<b>3</b>	<b>7</b>	<b>3</b>	<b>5</b>	<b>2</b>	<b>3</b>	<b>9</b>
Phishing	Sem 1										1	14	9
	Sem 2											15	27
	<b>Total</b>										<b>1</b>	<b>29</b>	<b>36</b>
Ransomware	Sem 2					1							
	<b>Total</b>					<b>1</b>							
Shouldersurfing	Sem 2					1				1		1	2
	<b>Total</b>					<b>1</b>				<b>1</b>		<b>1</b>	<b>2</b>
Skimming	Sem 1					1							
	<b>Total</b>					<b>1</b>							



FC Autre

		2000	2013	2014	2015	2016	2017	2018	2019	2020	2021	2022	2023
Violence contre les métiers d'intérêt général	Sem 1	1	1	5	1	5	2		1		1		
	Sem 2		2			1				1		1	2
	<b>Total</b>	<b>1</b>	<b>3</b>	<b>5</b>	<b>1</b>	<b>5</b>	<b>3</b>		<b>1</b>	<b>1</b>	<b>1</b>	<b>1</b>	<b>2</b>
Viol collectif	Sem 1									1			
	Sem 2		1										
	<b>Total</b>		<b>1</b>							<b>1</b>			
Graffiti	Sem 1	3	2	12	5	1		3			1		2
	Sem 2	1	5	21	8	2	2	2	1		2		1
	<b>Total</b>	<b>4</b>	<b>7</b>	<b>33</b>	<b>13</b>	<b>3</b>	<b>2</b>	<b>5</b>	<b>1</b>		<b>3</b>		<b>3</b>
Dégradation de voiture	Sem 1	1	21	35	23	22	17	18	22	18	18	17	10
	Sem 2	21	37	37	23	27	24	33	20	16	16	18	15
	<b>Total</b>	<b>22</b>	<b>58</b>	<b>72</b>	<b>46</b>	<b>49</b>	<b>41</b>	<b>51</b>	<b>42</b>	<b>34</b>	<b>34</b>	<b>35</b>	<b>25</b>
Rixe au couteau	Sem 1			1							1		
	Sem 2		1	2					1		1		
	<b>Total</b>		<b>1</b>	<b>3</b>					<b>1</b>		<b>2</b>		



PH Violence intrafamiliale (VIF)

		2000	2013	2014	2015	2016	2017	2018	2019	2020	2021	2022	2023
VIF: physique, dans le couple	Sem 1	5	11	10	8	10	15	14	16	10	19	15	17
	Sem 2	2	8	15	5	20	10	11	9	24	11	21	17
Total		7	19	25	13	30	25	25	25	34	30	36	34
VIF: physique, envers des descendants	Sem 1			1	2	2	4		2	4		1	3
	Sem 2		1	6	2	4	2	3		2	1	5	
Total			1	7	4	6	6	3	2	6	1	6	3
VIF: physique, envers d'autres membres	Sem 1	7	2	3	2	2	1	1	2	2	1		7
	Sem 2	7	3	4	1	2	1	1	2	3	1	5	4
Total		14	5	7	3	4	2	2	4	5	2	5	11
VIF: sexuelle, dans le couple	Sem 1							1					
	Sem 2						2						
Total							2	1					
VIF: sexuelle, envers des descendants	Sem 1		2		2	1	2	1	1	2		1	
	Sem 2			1		1	1		3	2	1		
Total			2	1	2	2	3	1	4	4	1	1	
VIF: psychique, dans le couple	Sem 1	1	23	12	27	11	12	19	16	17	12	17	26
	Sem 2	17	28	37	17	24	7	12	2	15	10	23	28
Total		18	51	49	44	35	19	31	18	32	22	40	54
VIF: psychique, envers des descendants	Sem 1					1					1		
	Sem 2												
Total						1					1		
VIF: psychique, envers d'autres membres	Sem 1						1					2	
	Sem 2	1							3	1		1	
Total		1					1		3	1		3	
VIF: économique, dans le couple	Sem 1				1			2	2				
	Sem 2				1		1				3		1
Total					2		1	2	2		3		1



PH Violence intrafamiliale (VIF)

		2000	2013	2014	2015	2016	2017	2018	2019	2020	2021	2022	2023
VIF: économique, envers d'autres membres	Sem 1	11	1	1	3	1	4		2	2	4		
	Sem 2	10	3		1		1	2					1
Total		21	4	1	4	1	5	2	2	2	4		1



PH Hormones et dopage

		2000	2013	2014	2015	2016	2017	2018	2019	2020	2021	2022	2023
Dopage humain	Sem 1		1			1		1					
	Sem 2				1			3					
Total			1		1	1		4					



PH Drogues

		2000	2013	2014	2015	2016	2017	2018	2019	2020	2021	2022	2023
Vente de cocaïne	Sem 1			1				1				2	
	Sem 2			1		1			2		1		
	<b>Total</b>			<b>2</b>		<b>1</b>		<b>1</b>	<b>2</b>		<b>1</b>	<b>2</b>	
Import-export de cocaïne	Sem 1			1									
	<b>Total</b>			<b>1</b>									
Vente de drogues synthétiques	Sem 1			1								1	
	Sem 2					1			1				
	<b>Total</b>			<b>1</b>		<b>1</b>			<b>1</b>			<b>1</b>	
Production de cannabis (culture)	Sem 1		1	2	5	1		1					
	Sem 2		1	2		1			1	2			
	<b>Total</b>		<b>2</b>	<b>4</b>	<b>5</b>	<b>2</b>		<b>1</b>	<b>1</b>	<b>2</b>			



PH Trafic d'armes

		2000	2013	2014	2015	2016	2017	2018	2019	2020	2021	2022	2023
Commerce et production d'arme à feu et mun.	Sem 1					1			1	1		1	
	Sem 2		2				1						
Total			2			1	1		1	1		1	



PH Traite des êtres humains

		2000	2013	2014	2015	2016	2017	2018	2019	2020	2021	2022	2023
TEH - exploitation économique	Sem 1				1			1					
	Sem 2				2	1							
Total					3	1		1					
TEH - exploitation sexuelle	Sem 1				1						1		1
	Total				1						1		1





PH Violence dans l'espace public

		2000	2013	2014	2015	2016	2017	2018	2019	2020	2021	2022	2023
Violence physique (transport public)	Sem 1	1		1									1
	Sem 2			1							2		
	<b>Total</b>	<b>1</b>		<b>2</b>							<b>2</b>		<b>1</b>
Violence physique (voie publique)	Sem 1	8	20	21	20	18	13	13	19	17	11	15	15
	Sem 2	8	17	22	11	19	12	31	15	15	15	17	18
	<b>Total</b>	<b>16</b>	<b>37</b>	<b>43</b>	<b>31</b>	<b>37</b>	<b>25</b>	<b>44</b>	<b>34</b>	<b>32</b>	<b>26</b>	<b>32</b>	<b>33</b>
Violence physique (autre endroit public)	Sem 1	1	1	1					1	2			
	Sem 2				2				1		1	1	
	<b>Total</b>	<b>1</b>	<b>1</b>	<b>3</b>					<b>2</b>	<b>2</b>	<b>1</b>	<b>1</b>	
Violence physique (endroit accessible au public)	Sem 1	5	3	3	5	4	7	7	5	2	2	6	2
	Sem 2	4	10	3	5	12	6	6	8	3	5	11	6
	<b>Total</b>	<b>9</b>	<b>13</b>	<b>6</b>	<b>10</b>	<b>16</b>	<b>13</b>	<b>13</b>	<b>13</b>	<b>5</b>	<b>7</b>	<b>17</b>	<b>8</b>
Violence sexuelle (transport public)	Sem 1										1		
	<b>Total</b>										<b>1</b>		
Violence sexuelle (voie publique)	Sem 1	1	4	1	1	3	3	1			2	1	4
	Sem 2	1	2	2		2			3	3	1	1	2
	<b>Total</b>	<b>2</b>	<b>6</b>	<b>3</b>	<b>1</b>	<b>5</b>	<b>3</b>	<b>1</b>	<b>3</b>	<b>3</b>	<b>3</b>	<b>2</b>	<b>6</b>
Violence sexuelle (autre endroit public)	Sem 1		1		1	1			2	1	2		
	Sem 2			1									
	<b>Total</b>		<b>1</b>	<b>1</b>	<b>1</b>	<b>1</b>			<b>2</b>	<b>1</b>	<b>2</b>		
Violence sexuelle (endroit accessible au public)	Sem 1			1	1	2							2
	Sem 2	1			2			1		1		2	7
	<b>Total</b>	<b>1</b>		<b>1</b>	<b>3</b>	<b>2</b>		<b>1</b>		<b>1</b>		<b>2</b>	<b>9</b>
Violence psychique (transport public)	Sem 2										1	1	
	<b>Total</b>										<b>1</b>	<b>1</b>	



PH Violence dans l'espace public

		2000	2013	2014	2015	2016	2017	2018	2019	2020	2021	2022	2023
Violence psychique (voie publique)	Sem 1	2	23	20	11	6	7	14	21	9	21	25	17
	Sem 2	10	17	11	11	16	9	13	13	21	28	30	18
	<b>Total</b>	<b>12</b>	<b>40</b>	<b>31</b>	<b>22</b>	<b>22</b>	<b>16</b>	<b>27</b>	<b>34</b>	<b>30</b>	<b>49</b>	<b>55</b>	<b>35</b>
Violence psychique (autre endroit public)	Sem 1		1	3			1	1	6	3	1	1	1
	Sem 2		3		1	2				1		6	1
	<b>Total</b>		<b>4</b>	<b>3</b>	<b>1</b>	<b>2</b>	<b>1</b>	<b>1</b>	<b>6</b>	<b>4</b>	<b>1</b>	<b>7</b>	<b>2</b>
Violence psychique (endroit accessible au public)	Sem 1	2	2	3	5	10	2	3	2	1	2	6	4
	Sem 2	4	6	4	3	4	3	3	5	1	6	5	3
	<b>Total</b>	<b>6</b>	<b>8</b>	<b>7</b>	<b>8</b>	<b>14</b>	<b>5</b>	<b>6</b>	<b>7</b>	<b>2</b>	<b>8</b>	<b>11</b>	<b>7</b>
Vol à main armée (voie publique)	Sem 1	2	2	1		1		1					
	<b>Total</b>	<b>2</b>	<b>2</b>	<b>1</b>		<b>1</b>		<b>1</b>					
Vol à main armée (endroit accessible au public)	Sem 1	2			3	1	1			1		1	
	Sem 2	1		2		1	1						
	<b>Total</b>	<b>3</b>		<b>2</b>	<b>3</b>	<b>2</b>	<b>2</b>			<b>1</b>		<b>1</b>	
Vol avec violence sans arme (voie publique)	Sem 1		1		2	2	1	1	1	1	2		2
	Sem 2	3	3	1		1	2	3	1	1	3	2	
	<b>Total</b>	<b>3</b>	<b>4</b>	<b>1</b>	<b>2</b>	<b>3</b>	<b>3</b>	<b>4</b>	<b>2</b>	<b>2</b>	<b>5</b>	<b>2</b>	<b>2</b>
Vol avec violence sans arme (autre endroit public)	Sem 2						1						
	<b>Total</b>						<b>1</b>						
Vol avec violence sans arme (endr. acces. au pub.)	Sem 1	1		1	3	2		4					
	Sem 2	1	1	1	1	2	1	1		1	1	1	1
	<b>Total</b>	<b>2</b>	<b>1</b>	<b>2</b>	<b>4</b>	<b>4</b>	<b>1</b>	<b>5</b>		<b>1</b>	<b>1</b>	<b>1</b>	<b>1</b>



PH Autre

		2000	2013	2014	2015	2016	2017	2018	2019	2020	2021	2022	2023
Faux policiers	Sem 1		1						1				
	Sem 2							1		1			
	<b>Total</b>		<b>1</b>					<b>1</b>	<b>1</b>	<b>1</b>			
Terrorisme, extrémisme et radicalisme	Sem 1			1									1
	Sem 2												1
	<b>Total</b>			<b>1</b>									<b>2</b>
Cyberharcèlement	Sem 1			2	2	1		1	2	2	6	2	4
	Sem 2			2	2	3	1	2	3	8	4	6	5
	<b>Total</b>			<b>4</b>	<b>4</b>	<b>4</b>	<b>1</b>	<b>3</b>	<b>5</b>	<b>10</b>	<b>10</b>	<b>8</b>	<b>9</b>
Fraude à l'identité	Sem 1	3	4	5	3	5	3	8	7	4	5	11	5
	Sem 2		7	4	3	8	5	1	3	2	3	6	5
	<b>Total</b>	<b>3</b>	<b>11</b>	<b>9</b>	<b>6</b>	<b>13</b>	<b>8</b>	<b>9</b>	<b>10</b>	<b>6</b>	<b>8</b>	<b>17</b>	<b>10</b>



Herve

2022

FC Vol moyen de transport

	Jan	Fév	Mar	Avr	Mai	Juin	Juil	Août	Sep	Oct	Nov	Déc	Total
Vol de voiture	1		1	2			1	1			2	4	12
Vol dans les garages							1						1
Vol de vélomoteur						1	6		1	1			9
Vol de vélo		1			1	2	1	2					7

FC Cambriolage

	Jan	Fév	Mar	Avr	Mai	Juin	Juil	Août	Sep	Oct	Nov	Déc	Total
Cambriolage dans habitation	3	1	4	3	4	4	8		5	5	6	6	49
Cambriolage ds entreprise ou commerce	1		1		2	1		1	1	1	1		9
Cambriolage ds service public ou bâtiment administ				1		1			1	2			5
Cambriolage dans bâtiment (total)	4	1	5	4	6	6	8	1	7	8	7	6	63



### FC Vol autre

	Jan	Fév	Mar	Avr	Mai	Juin	Juil	Août	Sep	Oct	Nov	Déc	Total
Vol à main armée				1									1
Vol avec violence sans arme		1		3	1	1		2	1				9
Vol dans ou sur un véhicule	2	2	1	3	3	4	3	5	1	2	1	1	28
Vol d'armes et explosifs								1					1
Vol à l'arraché								1					1
Vol à la tire		1		2	1					3			7
Vol à l'étalage	2	3		1			4	3			1	2	16
Vol par ruse				2		1		2					5
Vol de métaux						1	1		1				3
Vol sur les chantiers				1			1				1		3
Vol d'animaux							2		1				3

### Criminalité ICT

	Fév	Mar	Avr	Mai	Juin	Juil	Août	Sep	Oct	Nov	Déc	Total
Fraude de cartes de paiements				1						2		3
Phishing	1	2	1	6	4	5	2	2	1	2	3	29
Shouldersurfing										1		1

### FC Autre

	Jan	Fév	Mar	Avr	Mai	Juin	Juil	Août	Sep	Oct	Nov	Déc	Total
Violence contre les métiers d'intérêt général												1	1
Dégradation de voiture	2	3	3	4	4	1	4	4	5	1	1	3	35



**PH Violence intrafamiliale (VIF)**

	Jan	Fév	Mar	Avr	Mai	Juin	Juil	Août	Sep	Oct	Nov	Déc	Total
VIF: physique, dans le couple	1	1	1	4	5	3	5	7	4	1	1	3	36
VIF: physique, envers des descendants	1							1		1	1	2	6
VIF: physique, envers d'autres membres									1	2	2		5
VIF: sexuelle, envers des descendants			1										1
VIF: psychique, dans le couple	6	2	2	4	2	1	2	6	4	5	3	3	40
VIF: psychique, envers d'autres membres	1			1			1						3

**PH Drogues**

	Mar	Mai	Total
Vente de cocaïne	1	1	2
Vente de drogues synthétiques	1		1

**PH Trafic d'armes**

	Avr	Total
Commerce et production d'arme à feu et mun.	1	1



### PH Violence dans l'espace public

	Jan	Fév	Mar	Avr	Mai	Juin	Juil	Août	Sep	Oct	Nov	Déc	Total
Violence physique (voie publique)	1	2	2	6	3	1	3	3	5	1	3	2	32
Violence physique (autre endroit public)										1			1
Violence physique (endroit accessible au public)	1	2	1	2			2			3	2	4	17
Violence sexuelle (voie publique)					1				1				2
Violence sexuelle (endroit accessible au public)							1			1			2
Violence psychique (transport public)											1		1
Violence psychique (voie publique)	7	1	2	6	3	6	2	3	6	4	6	9	55
Violence psychique (autre endroit public)	1						1	1	1	2		1	7
Violence psychique (endroit accessible au public)	1	1		2	1	1	1	2		1		1	11
Vol à main armée (endroit accessible au public)				1									1
Vol avec violence sans arme (voie publique)								1	1				2
Vol avec violence sans arme (endr. acces. au pub.)								1					1

### PH Autre

	Mar	Avr	Juin	Juil	Août	Sep	Oct	Nov	Déc	Total
Cyberharcèlement		1	1		1	2		2	1	8
Fraude à l'identité	6	1	4	1	2		1	1	1	17



2023

**FC Vol moyen de transport**

	Fév	Avr	Mai	Juin	Juil	Août	Oct	Nov	Total
Vol de voiture	1	1	1	1	2	1		1	8
Vol de vélomoteur					1				1
Vol de vélo			2				1		3

**FC Cambriolage**

	Jan	Fév	Mar	Mai	Juin	Juil	Août	Sep	Oct	Nov	Déc	Total
Cambriolage dans habitation	2	2	1	2	7		4	7	7	6	3	41
Cambriolage ds entreprise ou commerce	1	2		1		1		1	1	1	1	9
Cambriolage ds service public ou bâtiment administ	1				1	1			1			4
Cambriolage dans bâtiment (total)	3	4	1	3	8	2	4	8	9	7	4	53

**FC Vol autre**

	Jan	Fév	Mar	Avr	Mai	Juin	Juil	Août	Sep	Oct	Nov	Déc	Total
Vol avec violence sans arme		1		2					1		1		5
Vol dans ou sur un véhicule		2	1		5	5	8	4	3	5	5	1	39
Arrachage de sac à main				1									1
Vol à l'arraché				1									1
Vol à la tire									1				1
Vol à l'étagage	1	2	2	2	1	1	2		1	1	2	1	16
Vol de métaux						1					1		2
Vol sur les chantiers				1									1





### Criminalité ICT

	Jan	Fév	Mar	Avr	Mai	Juil	Août	Sep	Oct	Nov	Déc	Total
Fraude de cartes de paiements	1				2	1	1	1		3		9
Phishing	3	1	2	3		7	3	5	3	5	4	36
Shouldersurfing										2		2

### FC Autre

	Jan	Fév	Mar	Avr	Mai	Juin	Juil	Août	Sep	Oct	Nov	Déc	Total
Violence contre les métiers d'intérêt général							1		1				2
Graffiti				2						1			3
Dégradation de voiture	3	2	1	1	2	1		3	3	5	2	2	25

### PH Violence intrafamiliale (VIF)

	Jan	Fév	Mar	Avr	Mai	Juin	Juil	Août	Sep	Oct	Nov	Déc	Total
VIF: physique, dans le couple	2	2	5	5	2	1	4	1	5	2	4	1	34
VIF: physique, envers des descendants	1	1				1							3
VIF: physique, envers d'autres membres	1	2	3			1		3			1		11
VIF: psychique, dans le couple	2	1	8	6	4	5	4	5	4	6	4	5	54
VIF: économique, dans le couple							1						1
VIF: économique, envers d'autres membres									1				1

### PH Traite des êtres humains

	Fév	Total
TEH - exploitation sexuelle	1	1



### PH Violence dans l'espace public

	Jan	Fév	Mar	Avr	Mai	Juin	Juil	Août	Sep	Oct	Nov	Déc	Total
Violence physique (transport public)	1												1
Violence physique (voie publique)	2	1	4	5	2	1	2	3	2	2	7	2	33
Violence physique (endroit accessible au public)	2						2		3		1		8
Violence sexuelle (voie publique)		1		1		2			1			1	6
Violence sexuelle (endroit accessible au public)		1			1				1	2	1	3	9
Violence psychique (voie publique)	3	2	4	4	3	1	1	3	7	4	1	2	35
Violence psychique (autre endroit public)				1							1		2
Violence psychique (endroit accessible au public)		2		1	1				1	1		1	7
Vol avec violence sans arme (voie publique)				2									2
Vol avec violence sans arme (endr. acces. au pub.)											1		1

### PH Autre

	Jan	Fév	Avr	Juin	Juil	Août	Sep	Oct	Nov	Déc	Total
Terrorisme, extrémisme et radicalisme			1					1			2
Cyberharcèlement	1	1	1	1		2			1	2	9
Fraude à l'identité		2	3		1		1	1	1	1	10

# ***STATISTIQUES POLICIERES DE CRIMINALITE***

---

***LIEU DE PERPETRATION: COMMUNE***

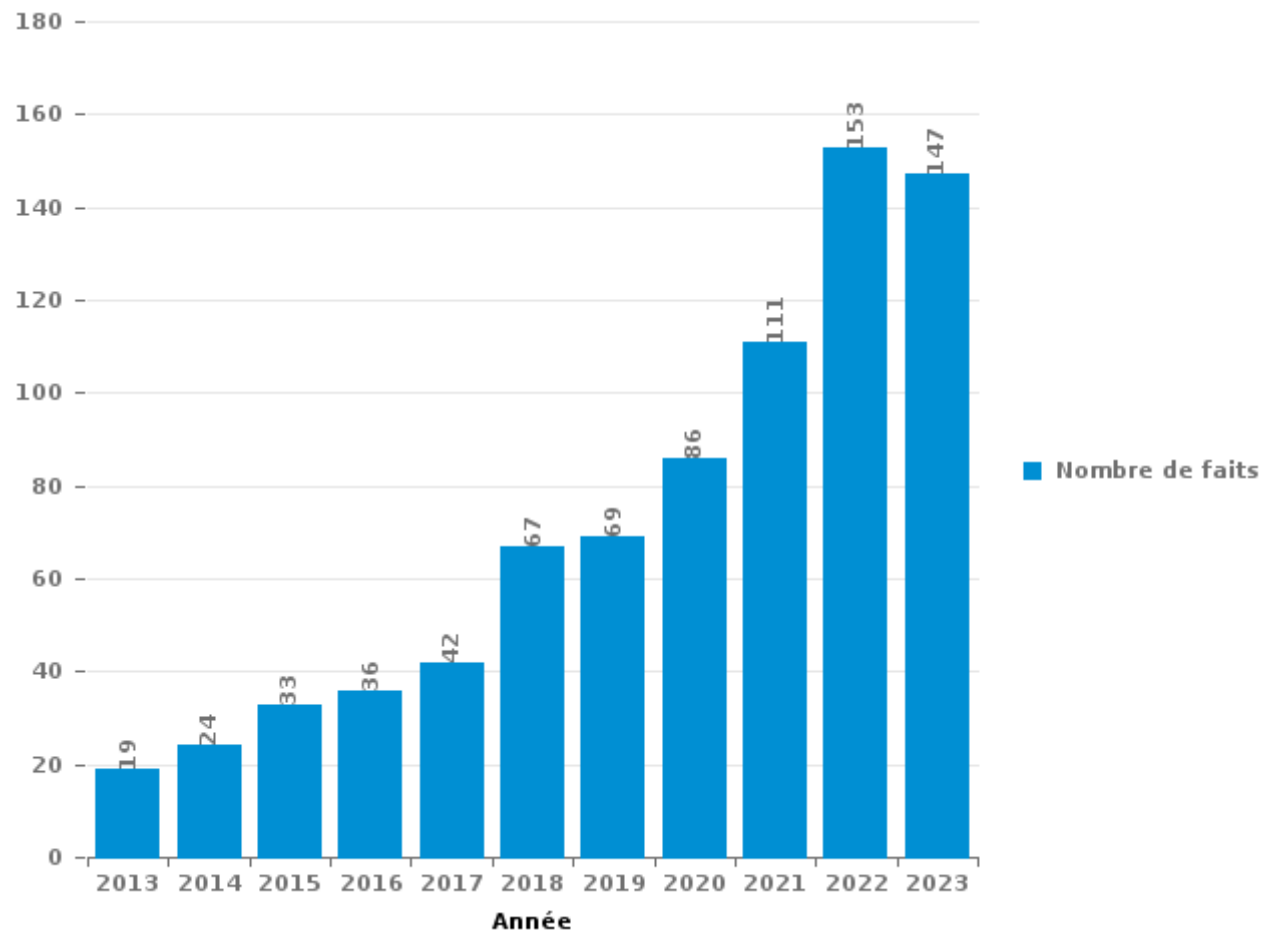
**Herve**

***PARTIE III : ICT***



**Herve**

Nombre total de délits avec un élément ICT/online, depuis 2013





Criminalité ICT/online au sens strict

Infractions (exhaustif)

	2013	2014	2015	2016	2017	2018	2019	2020	2021	2022	2023
Code pénal social: Infr. contre foi publique en droit pénal social: Faux en informatique									1	2	1
Criminalité informatique: Faux en informatique:	1	1	3	1	1	7	1	5	7	9	3
Criminalité informatique: Fraude informatique:	5	6	7	11	11	12	11	27	28	78	78
Criminalité informatique: Hacking:			1	1	2	3	2	2	5	3	8
Criminalité informatique: Sabotage:	1				1	1	1	1	1	1	2
<b>Total:</b>	<b>7</b>	<b>7</b>	<b>11</b>	<b>13</b>	<b>15</b>	<b>23</b>	<b>15</b>	<b>35</b>	<b>42</b>	<b>93</b>	<b>92</b>

Figures criminelles (à considérer spécifiquement – ne pas additionner avec d'autres éléments – risque de double comptage!)

	2014	2015	2016	2017	2018	2019	2020	2021	2022	2023
Fraude de cartes de paiements	4	3	3	3	7	3	5	2	3	9
Phishing								1	29	36
Ransomware				1						
Shouldersurfing				1			1		1	2
Skimming				1						



## Criminalité ICT/online au sens large

Infractions (uniquement si code-fait existe)

	2013	2014	2015	2016	2017	2018	2019	2020	2021	2022	2023
Armes et explosifs: Autre: Vente par correspondance/internet d'arme à feu	1										
Fraude: Escroquerie: Fraude par internet	10	14	17	17	20	33	44	35	56	56	50
Infr. contre autres valeurs morales et sentiments: Cyberlokkig (leurre de mineur par ICT):								1			
Infr. contre les moeurs: Grooming (contact par ICT avec mineur < 16 ans):									1	1	
Infr. contre les moeurs: Pornographie enfantine: Accès pornographie enfantine via technologie						1	1	1	2		
Infr. contre les moeurs: Voyeurisme: Diffusion enregistrement nudité ou intimité				2		3		1	3	1	
<b>Total:</b>	<b>11</b>	<b>14</b>	<b>17</b>	<b>19</b>	<b>20</b>	<b>37</b>	<b>45</b>	<b>38</b>	<b>62</b>	<b>58</b>	<b>50</b>

Figures criminelles (à considérer spécifiquement – ne pas additionner avec d'autres éléments – risque de double comptage!)

	2014	2015	2016	2017	2018	2019	2020	2021	2022	2023
Cyberharcèlement	4	4	4	1	3	5	10	10	8	9

# ***STATISTIQUES POLICIERES DE CRIMINALITE***

---

***LIEU DE PERPETRATION: COMMUNE***

**Herve**

***PARTIE IV : DESTINATION LIEU***



Herve

Vol et extorsion

	2000	2013	2014	2015	2016	2017	2018	2019	2020	2021	2022	2023
Habitation: maison	152	147	104	100	97	72	102	68	85	52	64	48
Voie publique	105	70	75	60	112	63	55	73	51	51	58	49
Magasin	32	38	38	35	36	24	51	29	18	25	26	22
Parking	28	11	25	15	16	5	15	19	10	12	17	16
Entreprise	35	25	18	17	10	20	10	15	8	8	9	10
Habitation: dépendances	23	13	14	10	19	5	11	7	11	7	5	1
Habitation: appartement	12	11	18	10	5	6	12	14	9	9	10	2
Habitation: allée	28	5	5	8	12	5	7	9	12	3	7	8
Inconnue	17	2	6	3	8	10	6	11	3	17	10	9
Habitation: non précisée	9	5	8	6	9	4	9	6	7	4	4	5
Institution d'enseignement	13	8	5	10	1	13	8	4	3		2	4
Culture et loisirs	8	11	11	6	9	5	5	4	2	1		3
Horeca	14	7	5	11	5	4	3	7	1	2	4	2
Habitation: garage	13	9		4	7	2	7		1	4	3	2
Terrain	3	4	2	7	1	2	3	11	8	2	6	2
Chantier	6	5	6	2	1	5	4	3	3	3	3	1
Infrastructure sportive	5	4	4	6	1	3	3	2	2	1	2	3
Service public	5	5	1	8	5	1	1	1		2	5	2
Autre	2	1	1	3	3	6	5	1	2		2	7
Station essence	4	6	7	3	1	3	3	3		1		2
Habitation: autre	5	5	1		6		1	4	3		1	3
Maison de repos	3	4		4		3	2	1	1		1	2
Bâtiment administratif	2			7	2	1	3	1		1		
Stade	3	1	1	2	1	2	1	2	1			1
Service	2	3	1	1	2				2		2	1
Banque / institution financière		1	1	3	1	2	1	1	1		1	1
Médecin / dentiste / pharmacien	3		2	1	2			1	1	1		1
Edifice religieux / lieu du culte	1					1		2	1		1	
Moyen de transport: camion				1		3		1			1	
Moyen de transport: autre			1		1			1	1	1		
Moyen de transport: voiture	1		1				1	1	1			
Cimetière								1	3			
Moyen de transport: autobus / autocar	1				2							1
Moyen de transport: train / tram / métro							1	1				
Hôpital			1									
<b>Total</b>	<b>535</b>	<b>401</b>	<b>362</b>	<b>343</b>	<b>375</b>	<b>270</b>	<b>330</b>	<b>304</b>	<b>251</b>	<b>207</b>	<b>244</b>	<b>208</b>

FPF/DGR/DR/BIPOL - Statistiques policières de criminalité (date de clôture: 19/04/2024)  
 Les données pour les années 2001 jusqu'à 2012 ne sont plus publiées mais restent disponibles sur demande auprès du service BIPOL.





Herve

Dégradation de la propriété

	2000	2013	2014	2015	2016	2017	2018	2019	2020	2021	2022	2023
Voie publique	42	49	71	47	48	43	48	44	37	28	31	25
Habitation: résidence principale	23	23	31	25	18	15	13	8	17	31	26	23
Parking	8	11	10	7	9	5	7	7	10	7	4	5
Habitation: allée	6	7	3	4	3	2	6	3	1	2	8	3
Habitation: non précisée	1	4	10	3	3	7	6		5	2	4	
Terrain	6	2	2	3	2	2	3	4	1	7	7	2
Institution d'enseignement	4	4	9	3	1	3			1	1		4
Entreprise	6	3	6	2	1	3	1	1			2	2
Habitation: jardin	1	1	4	5	1	5	1	1		4	3	1
Magasin	11	2	3	4		2			1	1		
Inconnue	2	1	2	2	1	1		1		8	1	1
Habitation: garage	4	1	3	1	1			2		1	3	1
Bureau de police		1	1	1	2	1		2	2	3	1	2
Habitation: dépendances	3	2		3			1		1		1	3
Culture et loisirs	4	1	1	1	1		2	1	1			1
Bâtiment administratif	1	1	3	2	1		1				1	
Service public	3		3	1	2						1	
Habitation: résidence secondaire		1	4		1		1		1			1
Autre		1				1				1	4	
Horeca	1			4	1	1						
Infrastructure sportive	2	1					1	1		1		1
Chantier			4			2						
Moyen de transport: voiture	2		2						1			
Stade			3		1							
Arrêt de bus / tram		1	1	1								
Cimetière			1	1				1				
Station essence							2			1		
Banque / institution financière											2	
Maison de repos	1	1										
Moyen de transport: autre							1				1	
Edifice religieux / lieu du culte										1		
Médecin / dentiste / pharmacien	1											
Service							1					
<b>Total</b>	<b>132</b>	<b>118</b>	<b>177</b>	<b>120</b>	<b>97</b>	<b>93</b>	<b>95</b>	<b>76</b>	<b>79</b>	<b>99</b>	<b>100</b>	<b>75</b>



Herve

Infractions contre l'intégrité physique

	2000	2013	2014	2015	2016	2017	2018	2019	2020	2021	2022	2023
Habitation	26	30	54	33	47	49	41	42	55	44	54	66
Voie publique	16	35	47	34	32	27	43	31	34	25	38	36
Institution d'enseignement		5	2	3	7	4	2	3	4	6	6	3
Culture et loisirs	3	4	6	1	3	8	2	4		2	5	1
Horeca	4	4		7	2	4	3		2	1	2	2
Habitation: allée		2	5		3	1	3	3	3		4	2
Parking	1	2		1	2		2	4	2	2	3	4
Entreprise	1	3		3	2	2	4	2		1	2	1
Inconnue		1	1	2	3	1	2	1	1	7		1
Service public		1			5	1	3					1
Terrain	2		2		1					2	4	
Infrastructure sportive					2		1	4	1		2	
Autre				2			1	1			1	3
Habitation: jardin	1	1					1		1	3	1	
Station essence				1	1			2		2	1	
Magasin				1	2		1				2	
Moyen de transport: autre	1		2		1				1		1	
Moyen de transport: autobus / autocar			1							2		1
Hôpital					1	1						
Stade		1				1						
Arrêt de bus / tram			1									
Banque / institution financière							1					
Bureau de police						1						
Maison de repos			1									
Médecin / dentiste / pharmacien												1
<b>Total</b>	<b>55</b>	<b>89</b>	<b>122</b>	<b>88</b>	<b>114</b>	<b>100</b>	<b>110</b>	<b>97</b>	<b>104</b>	<b>97</b>	<b>126</b>	<b>122</b>

# ***STATISTIQUES POLICIERES DE CRIMINALITE***

---

***LIEU DE PERPETRATION: COMMUNE***

**Herve**

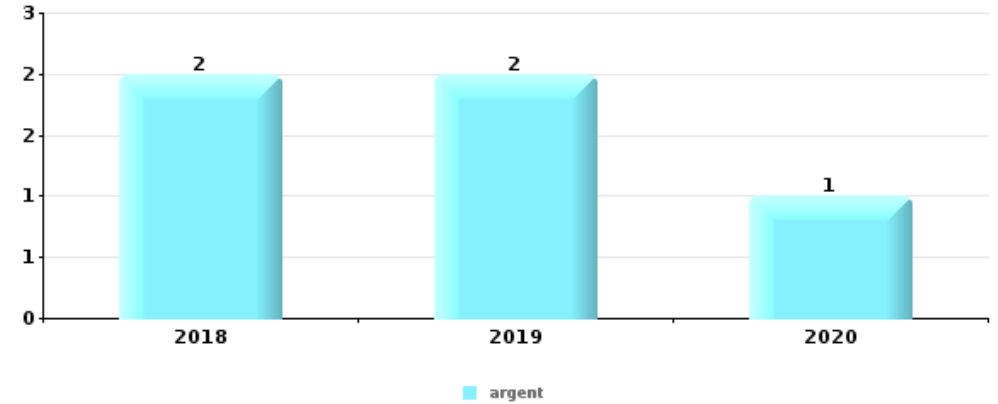
***PARTIE V : OBJETS ET MOYENS DE TRANSPORT***



Herve

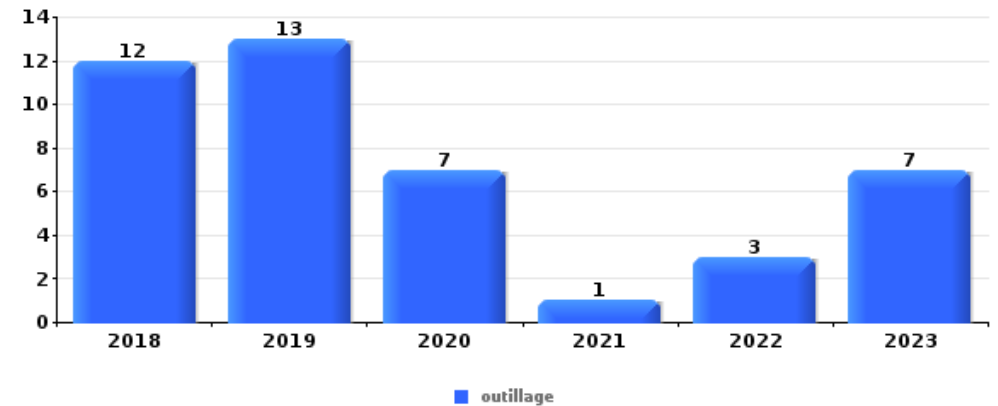
Vol à main armée

Top 5 Objets volés (sbd nombre de faits)		2018	2019	2020	2021	2022	2023
1	argent	2	2	1			
2	bijouterie / montre	1		1			
3	carte bancaire / carte de crédit		1				
3	carte d'identité / passeport		1				
3	clé			1			
3	document véhicule			1			
3	GPS			1			
3	outillage			1			
3	parfum / produit de beauté			1			
3	permis de conduire		1				
3	plaque d'immatriculation			1			
3	portefeuille		1				



Vol dans ou sur un véhicule

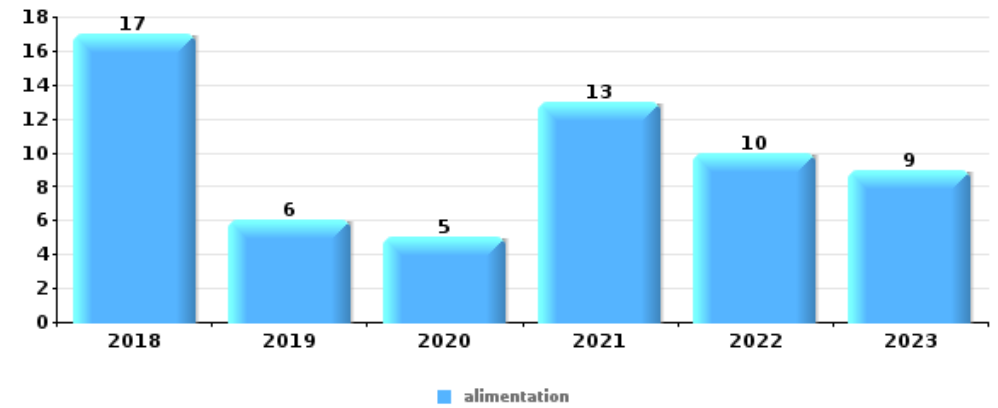
Top 5 Objets volés (sbd nombre de faits)		2018	2019	2020	2021	2022	2023
1	outillage	12	13	7	1	3	7
2	permis de conduire	4	9	6	2	1	3
3	argent	5	4	2	2	1	8
4	carte d'identité / passeport	3	6	4	1	1	4
5	portefeuille	1	8	3	1		5





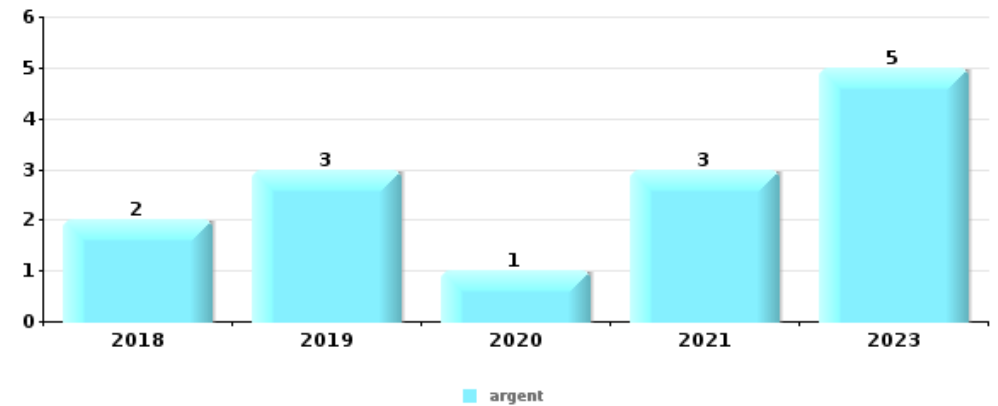
Vol à l'étalage

Top 5 Objets volés (sbd nombre de faits)		2018	2019	2020	2021	2022	2023
1	alimentation	17	6	5	13	10	9
2	tabac	8	5	3	5	6	3
3	parfum / produit de beauté	7	1	1	1	3	1
4	multimédia	1				1	1
4	outillage						3
4	vêtement		2				1



Cambrilage ds entreprise ou commerce

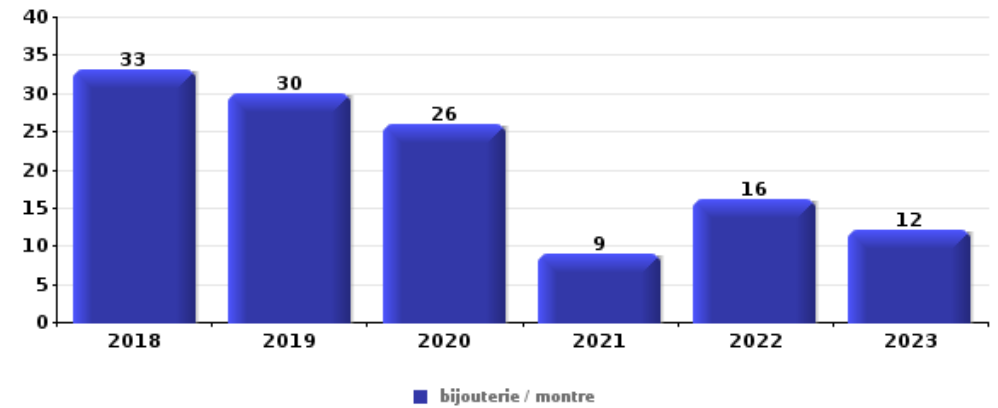
Top 5 Objets volés (sbd nombre de faits)		2018	2019	2020	2021	2022	2023
1	argent	2	3	1	3		5
2	outillage	4	1		1	1	
3	coffre-fort / coffret (argent) / caisse		2		1		1
3	tabac	1	2				1
5	alimentation	1		1			1
5	carburant / énergie	1				1	1
5	clé		1	1		1	
5	document véhicule	1		1		1	
5	ordinateur et accessoires	1		1	1		
5	plaque d'immatriculation	1		1		1	





**Cambriolage dans habitation**

Top 5 Objets volés (sbd nombre de faits)		2018	2019	2020	2021	2022	2023
1	bijouterie / montre	33	30	26	9	16	12
2	argent	29	22	15	8	12	12
3	multimédia	16	14	5	4	5	3
4	ordinateur et accessoires	12	6	6	4	5	3
5	vêtement	8	6	7	5	4	3



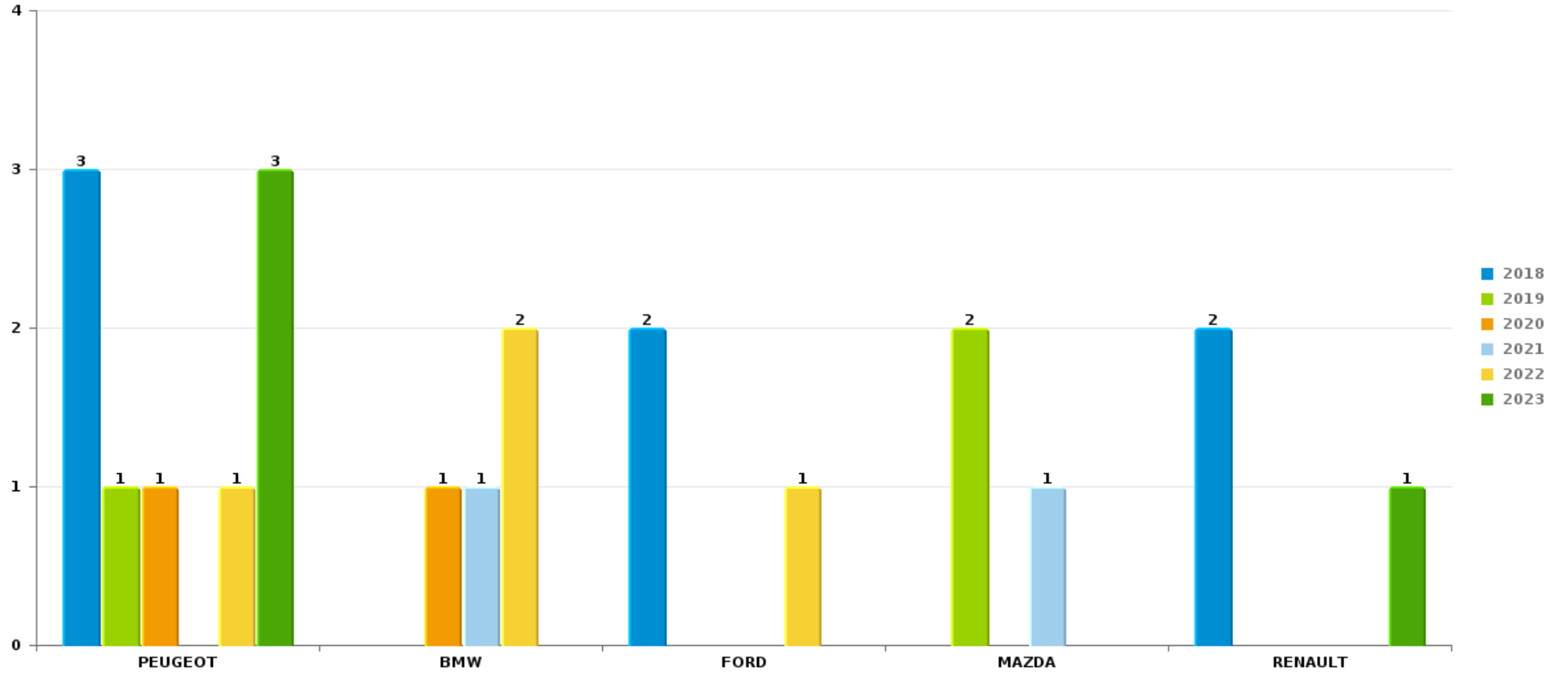
*Remarque: en ce qui concerne les objets, aucun total n'est reproduit étant donné que plusieurs objets peuvent avoir été volés lors d'un même fait.*



Herve

Vol de voiture

Nombre de voitures volées par marque (Top 5)



# ***STATISTIQUES POLICIERES DE CRIMINALITE***

---

***LIEU DE PERPETRATION: COMMUNE***

**Herve**

***PARTIE VI : SUSPECTS***





## Partie 1: Niveau FAITS (comptage du nombre de faits pour lesquels un certain type de suspect est impliqué)

### 1.1. Nombre d'infractions selon le sexe des suspects identifiés (par catégorie principale)

Étant donné que, tant un suspect identifié masculin qu'un suspect identifié féminin peuvent être impliqués lors d'un même fait, il est possible que la somme des colonnes «Hommes» et «Femmes» soit supérieure à la valeur de la colonne «Total...» (voir également la note méthodologique)

Herve

2023

Catégorie principale / Sexe	Nombre total de faits avec au moins 1 suspect	Hommes	%	Femmes	%
Infr. contre l'intégrité physique	28	21	75,0%	7	25,0%
Drogues	20	20	100,0%		
Vol et extorsion	18	13	72,2%	6	33,3%
Infr. contre la sécurité publique	15	12	80,0%	4	26,7%
Ivresse et alcool	12	8	66,7%	4	33,3%
Armes et explosifs	10	10	100,0%		
Législation sur les étrangers	9	9	100,0%		
Fraude	8	6	75,0%	2	25,0%
Infr. contre la foi publique	8	6	75,0%	2	25,0%
Dégradation de la propriété	7	7	100,0%		
Environnement	7	6	85,7%	1	14,3%
Infr. contre l'autorité publique	7	2	28,6%	5	71,4%
Registre de population	7	7	100,0%	1	14,3%
Infr. contre autres valeurs morales et sentiments	4	2	50,0%	3	75,0%
Protection de la personne	4	3	75,0%	1	25,0%
Code pénal social	3	3	100,0%		

## CRIMINALITE ENREGISTREE: SUSPECTS



Catégorie principale / Sexe	Nombre total de faits avec au moins 1 suspect	Hommes	%	Femmes	%
Infr. contre les mœurs	3	3	100,0%		
Carte d'identité	1	1	100,0%		
Protection de la jeunesse	1			1	100,0%
Santé publique	1	1	100,0%		
Total	173	140	80,9%	37	21,4%



## 1.2. Nombre d'infractions selon le sexe des suspects identifiés (par figure criminelle)

Étant donné que, tant un suspect identifié masculin qu'un suspect identifié féminin peuvent être impliqués lors d'un même fait, il est possible que la somme des colonnes «Hommes» et «Femmes» soit supérieure à la valeur de la colonne «Total...» (voir également la note méthodologique)

Herve

2023

### FC Vol moyen de transport

Figure criminelle / Sexe	Nombre total de faits avec au moins 1 suspect identifié	Hommes	%
Vol de voiture	2	2	100,0%
Vol de vélomoteur	1	1	100,0%
Total	PA	PA	PA

### FC Cambriolage

Figure criminelle / Sexe	Nombre total de faits avec au moins 1 suspect identifié	Hommes	%	Femmes	%
Cambriolage dans habitation	2	2	100,0%	1	50,0%
Cambriolage dans bâtiment (total)	2	2	100,0%	1	50,0%
Total	PA	PA	PA	PA	PA



### FC Vol autre

Figure criminelle / Sexe	Nombre total de faits avec au moins 1 suspect identifié	Hommes	%	Femmes	%
Vol avec violence sans arme	1	1	100,0%		
Vol à l'étalage	5	4	80,0%	1	20,0%
Vol de métaux	1	1	100,0%		
<b>Total</b>	<b>PA</b>	<b>PA</b>	<b>PA</b>	<b>PA</b>	<b>PA</b>

### FC Autre

Figure criminelle / Sexe	Nombre total de faits avec au moins 1 suspect identifié	Hommes	%	Femmes	%
Violence contre les métiers d'intérêt général	2	1	50,0%	1	50,0%
Dégradation de voiture	2	2	100,0%		
<b>Total</b>	<b>PA</b>	<b>PA</b>	<b>PA</b>	<b>PA</b>	<b>PA</b>

### PH Violence intrafamiliale (VIF)

Figure criminelle / Sexe	Nombre total de faits avec au moins 1 suspect identifié	Hommes	%	Femmes	%
VIF: physique, dans le couple	12	8	66,7%	4	33,3%
VIF: physique, envers d'autres membres	2	2	100,0%		
VIF: économique, dans le couple	1	1	100,0%		
<b>Total</b>	<b>PA</b>	<b>PA</b>	<b>PA</b>	<b>PA</b>	<b>PA</b>



**PH Violence dans l'espace public**

Figure criminelle / Sexe	Nombre total de faits avec au moins 1 suspect identifié	Hommes	%	Femmes	%
Violence physique (voie publique)	9	6	66,7%	3	33,3%
Violence physique (endroit accessible au public)	2	2	100,0%		
Violence sexuelle (voie publique)	1	1	100,0%		
Violence sexuelle (endroit accessible au public)	1	1	100,0%		
Violence psychique (voie publique)	13	8	61,5%	7	53,8%
Violence psychique (endroit accessible au public)	4	3	75,0%	2	50,0%
Vol avec violence sans arme (endr. acces. au pub.)	1	1	100,0%		
<b>Total</b>	<b>PA</b>	<b>PA</b>	<b>PA</b>	<b>PA</b>	<b>PA</b>

**PH Autre**

Figure criminelle / Sexe	Nombre total de faits avec au moins 1 suspect identifié	Hommes	%
Terrorisme, extrémisme et radicalisme	1	1	100,0%
Cyberharcèlement	2	2	100,0%
Fraude à l'identité	3	3	100,0%
<b>Total</b>	<b>PA</b>	<b>PA</b>	<b>PA</b>



### 1.3. Nombre d'infractions selon l'âge des suspects identifiés (par catégorie principale)

Étant donné que, tant un suspect identifié mineur qu'un suspect identifié majeur peuvent être impliqués lors d'un même fait, il est possible que la somme des colonnes «Mineur» et «Majeur» soit supérieure à la valeur de la colonne «Total...» (voir également la note méthodologique)

Herve

2023

Catégorie principale / Âge	Nombre total de faits avec au moins 1 suspect identifié	Mineur	%	Majeur	%
Infr. contre l'intégrité physique	28			28	100,0%
Drogues	20			20	100,0%
Vol et extorsion	18	1	5,6%	17	94,4%
Infr. contre la sécurité publique	15	1	6,7%	14	93,3%
Ivresse et alcool	12			12	100,0%
Armes et explosifs	10	1	10,0%	9	90,0%
Législation sur les étrangers	9			9	100,0%
Fraude	8	1	12,5%	7	87,5%
Infr. contre la foi publique	8			8	100,0%
Dégradation de la propriété	7			7	100,0%
Environnement	7			7	100,0%
Infr. contre l'autorité publique	7			7	100,0%
Registre de population	7			7	100,0%
Infr. contre autres valeurs morales et sentiments	4			4	100,0%
Protection de la personne	4			4	100,0%
Code pénal social	3			3	100,0%
Infr. contre les mœurs	3			3	100,0%
Carte d'identité	1			1	100,0%
Protection de la jeunesse	1			1	100,0%
Santé publique	1			1	100,0%
<b>Total</b>	<b>173</b>	<b>4</b>	<b>2,3%</b>	<b>169</b>	<b>97,7%</b>



## 1.4. Nombre d'infractions selon l'âge des suspects identifiés (par figure criminelle)

Étant donné que, tant un suspect identifié mineur qu'un suspect identifié majeur peuvent être impliqués lors d'un même fait, il est possible que la somme des colonnes «Mineur» et «Majeur» soit supérieure à la valeur de la colonne «Total...»  
(voir également la note méthodologique)

Herve

2023

### FC Vol moyen de transport

Figure criminelle / Âge	Nombre total de faits avec au moins 1 suspect identifié	Majeur	%
Vol de voiture	2	2	100,0%
Vol de vélomoteur	1	1	100,0%
<b>Total</b>	<b>PA</b>	<b>PA</b>	<b>PA</b>

### FC Cambriolage

Figure criminelle / Âge	Nombre total de faits avec au moins 1 suspect identifié	Majeur	%
Cambriolage dans habitation	2	2	100,0%
Cambriolage dans bâtiment (total)	2	2	100,0%
<b>Total</b>	<b>PA</b>	<b>PA</b>	<b>PA</b>

### FC Vol autre

Figure criminelle / Âge	Nombre total de faits avec au moins 1 suspect identifié	Majeur	%
Vol avec violence sans arme	1	1	100,0%
Vol à l'étalage	5	5	100,0%
Vol de métaux	1	1	100,0%
<b>Total</b>	<b>PA</b>	<b>PA</b>	<b>PA</b>

## CRIMINALITE ENREGISTREE: SUSPECTS



### FC Autre

Figure criminelle / Âge	Nombre total de faits avec au moins 1 suspect identifié	Majeur	%
Violence contre les métiers d'intérêt général	2	2	100,0%
Dégradation de voiture	2	2	100,0%
<b>Total</b>	<b>PA</b>	<b>PA</b>	<b>PA</b>

### PH Violence intrafamiliale (VIF)

Figure criminelle / Âge	Nombre total de faits avec au moins 1 suspect identifié	Majeur	%
VIF: physique, dans le couple	12	12	100,0%
VIF: physique, envers d'autres membres	2	2	100,0%
VIF: économique, dans le couple	1	1	100,0%
<b>Total</b>	<b>PA</b>	<b>PA</b>	<b>PA</b>

### PH Violence dans l'espace public

Figure criminelle / Âge	Nombre total de faits avec au moins 1 suspect identifié	Majeur	%
Violence physique (voie publique)	9	9	100,0%
Violence physique (endroit accessible au public)	2	2	100,0%
Violence sexuelle (voie publique)	1	1	100,0%
Violence sexuelle (endroit accessible au public)	1	1	100,0%
Violence psychique (voie publique)	13	13	100,0%
Violence psychique (endroit accessible au public)	4	4	100,0%
Vol avec violence sans arme (endr. acces. au pub.)	1	1	100,0%
<b>Total</b>	<b>PA</b>	<b>PA</b>	<b>PA</b>

### PH Autre

Figure criminelle / Âge	Nombre total de faits avec au moins 1 suspect identifié	Majeur	%
Terrorisme, extrémisme et radicalisme	1	1	100,0%
Cyberharcèlement	2	2	100,0%
Fraude à l'identité	3	3	100,0%
<b>Total</b>	<b>PA</b>	<b>PA</b>	<b>PA</b>







## Partie 2: Niveau SUSPECTS-FAIT (comptage du nombre de combinaisons suspect-fait)

### 2.1. Nombre de suspects-fait selon le sexe des suspects identifiés (TOP 5 des catégories principales)

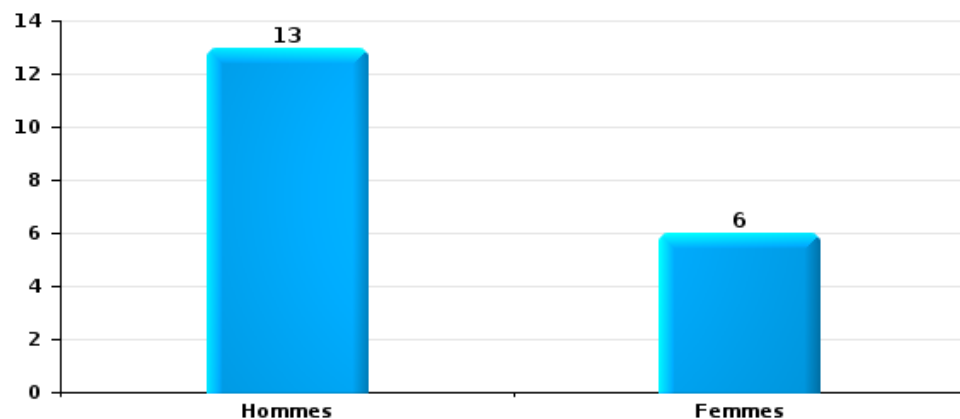
Lorsqu'un même suspect a commis plusieurs faits durant la période considérée, il est aussi comptabilisé plusieurs fois (voir également la note méthodologique)

Herve

2023

Vol et extorsion

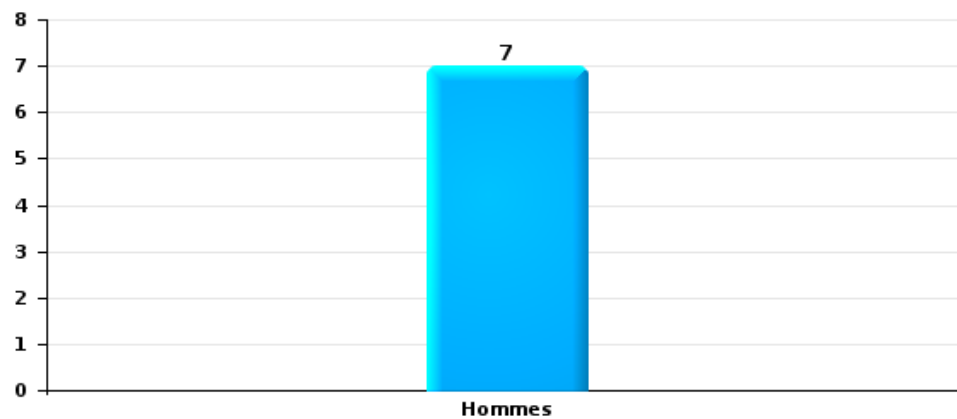
Nombre de suspects-fait selon le sexe





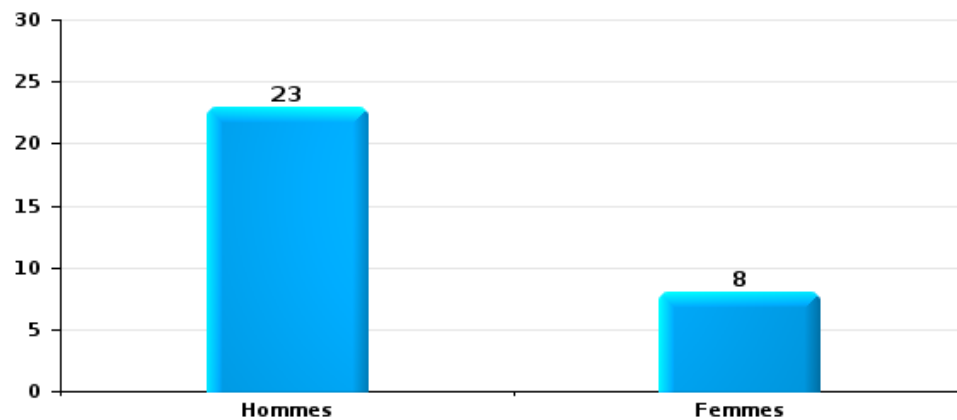
Dégradation de la propriété

Nombre de suspects-fait selon le sexe



Infr. contre l'intégrité physique

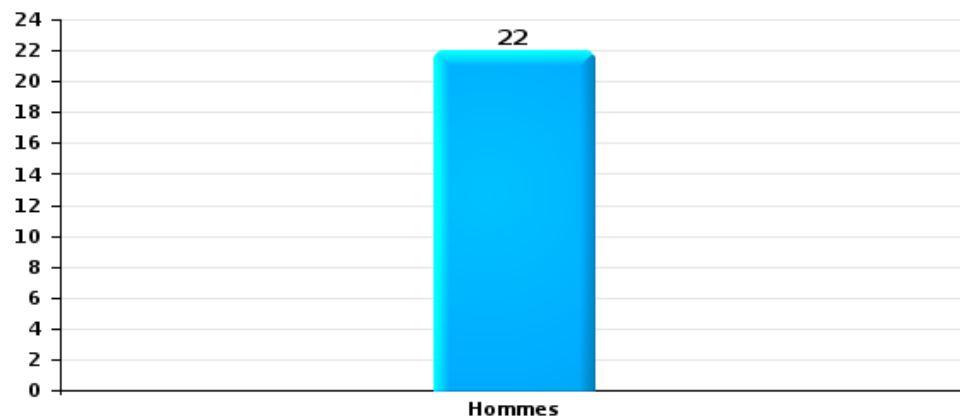
Nombre de suspects-fait selon le sexe





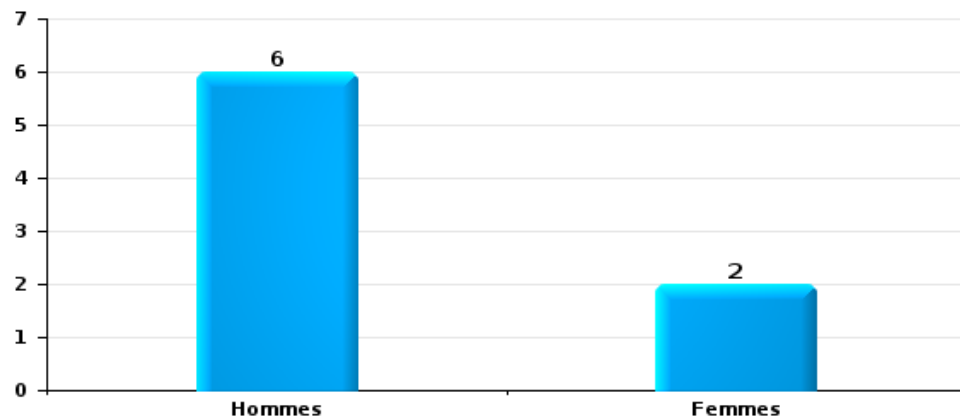
Drogues

Nombre de suspects-fait selon le sexe



Fraude

Nombre de suspects-fait selon le sexe





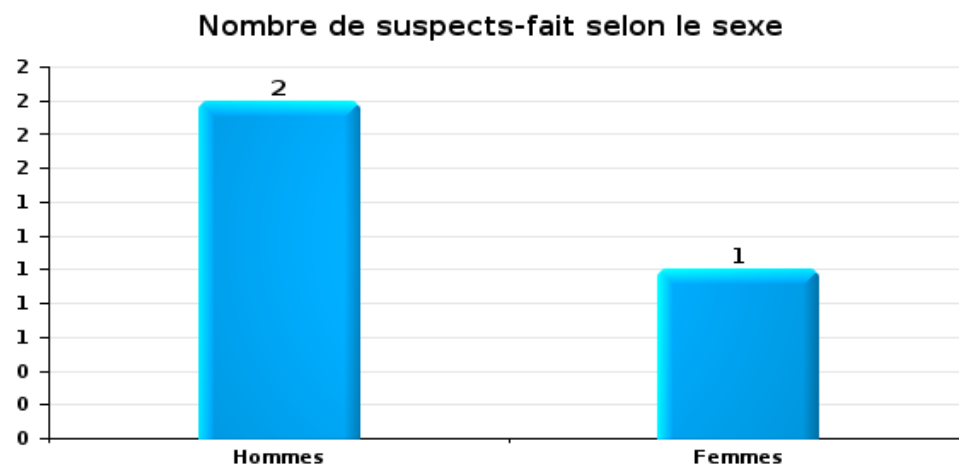
## 2.2. Nombre de suspects-fait selon le sexe des suspects identifiés (TOP 5 des figures criminelles)

Lorsqu'un même suspect a commis plusieurs faits durant la période considérée, il est aussi comptabilisé plusieurs fois (voir également la note méthodologique)

Herve

2023

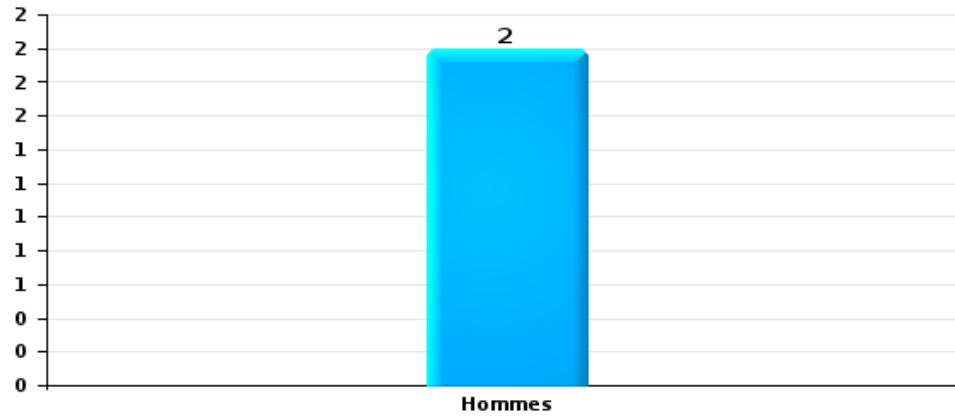
Cambrilage dans bâtiment (total)





Dégradation de voiture

Nombre de suspects-fait selon le sexe





### 2.3. Nombre de suspects-fait selon l'âge des suspects identifiés (TOP 5 des catégories principales)

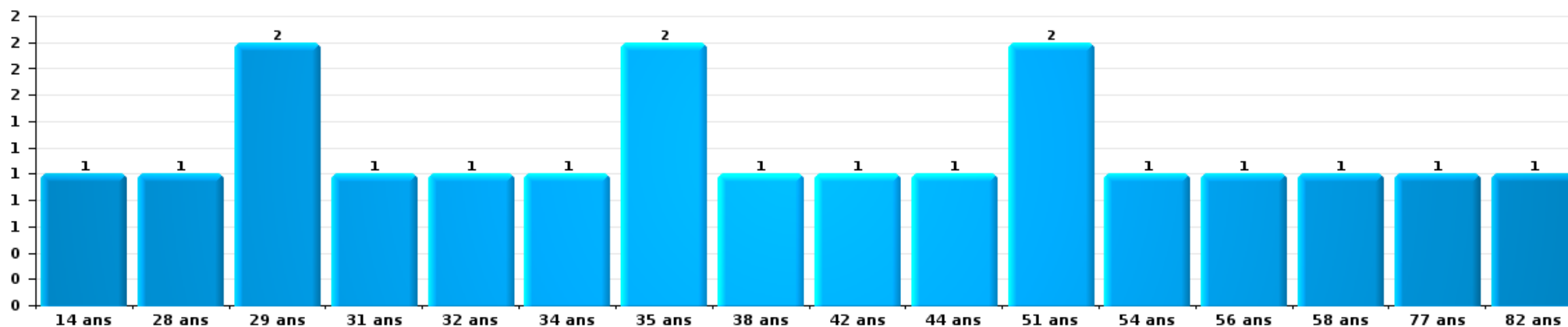
1) Lorsqu'un même suspect a commis plusieurs faits durant la période considérée, il est aussi comptabilisé plusieurs fois, qu'il ait le même âge ou non – 2) Les suspects au-dessous de 14 ans et à partir de 90 ans ne sont pas repris dans le tableau (voir également la note méthodologique)

Herve

2023

Vol et extorsion

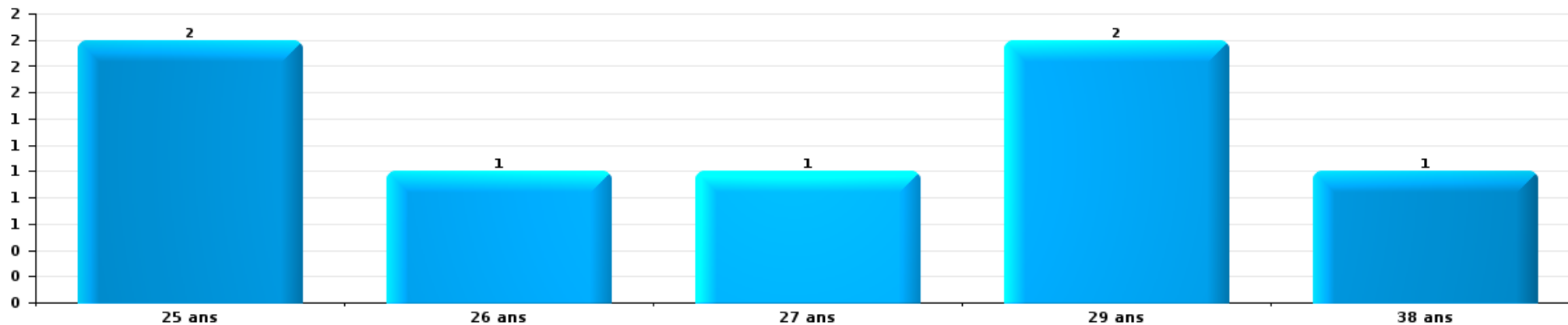
Nombre de suspects-fait par âge (chronologique)





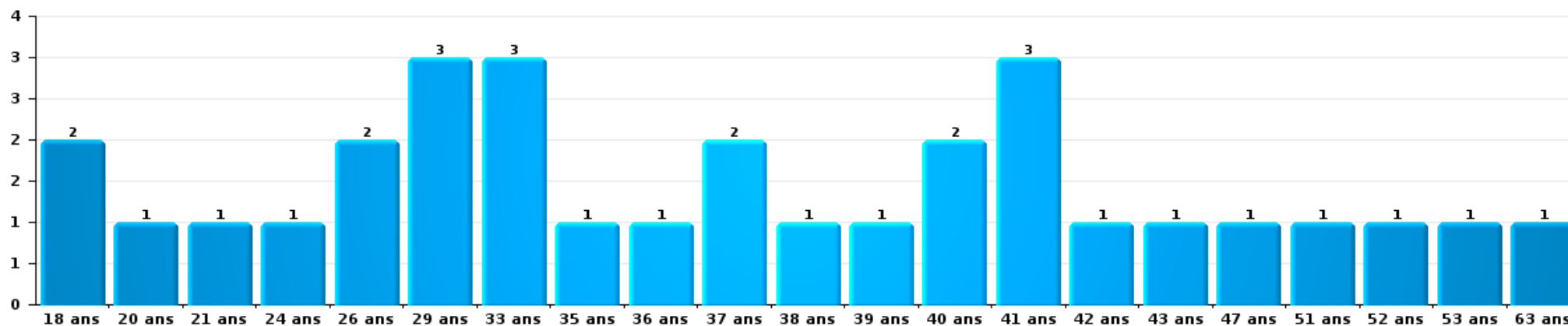
Dégradation de la propriété

Nombre de suspects-fait par âge (chronologique)



Infr. contre l'intégrité physique

Nombre de suspects-fait par âge (chronologique)

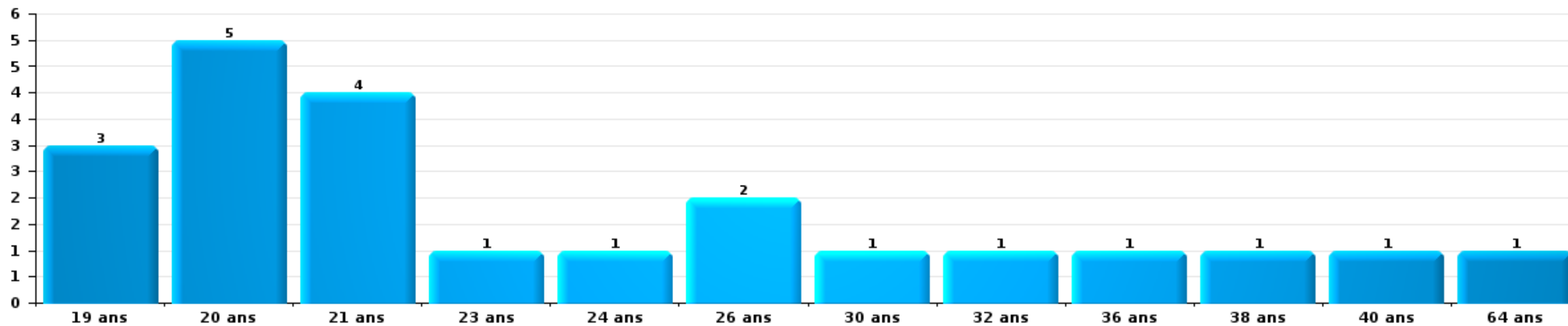






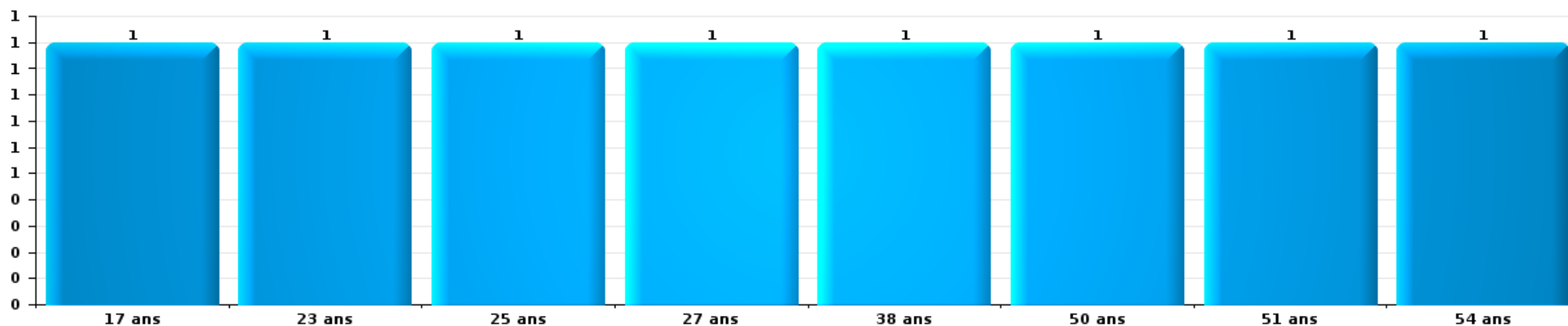
Drogues

Nombre de suspects-fait par âge (chronologique)



Fraude

Nombre de suspects-fait par âge (chronologique)





## 2.4. Nombre de suspects-fait selon l'âge des suspects identifiés (TOP 5 des figures criminelles)

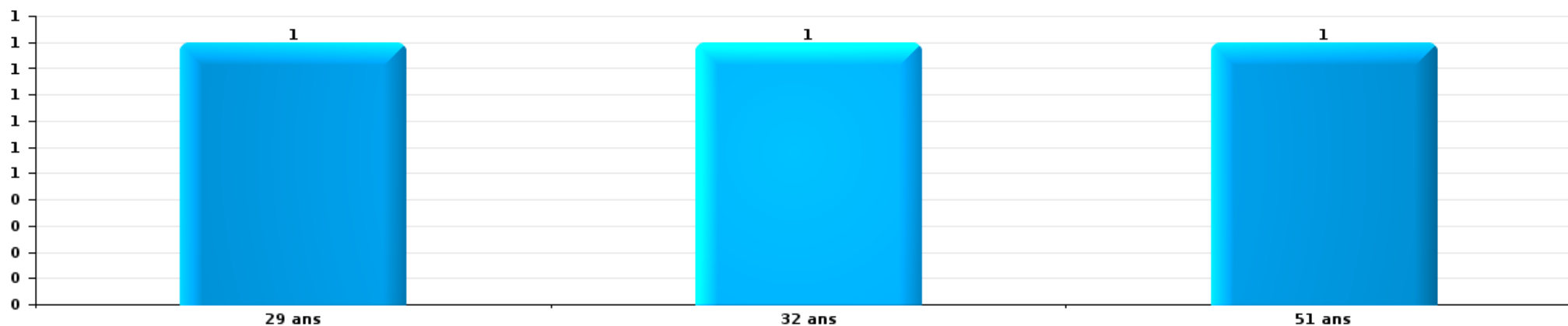
1) Lorsqu'un même suspect a commis plusieurs faits durant la période considérée, il est aussi comptabilisé plusieurs fois, qu'il ait le même âge ou non – 2) Les suspects au-dessous de 14 ans et à partir de 90 ans ne sont pas repris dans le tableau (voir également la note méthodologique)

Herve

2023

Cambrilage dans bâtiment (total)


Nombre de suspects-fait par âge (chronologique)





Dégradation de voiture

Nombre de suspects-fait par âge (chronologique)



# ***STATISTIQUES POLICIERES DE CRIMINALITE***

---

***LIEU DE PERPETRATION: COMMUNE***

**Herve**

***ANNEXE I: DETAIL PAR CATEGORIE DE DELIT  
CODE PENAL***

## Infraction Code pénal

## Infr. contre l'intégrité physique

			2000	2013	2014	2015	2016	2017	2018	2019	2020	2021	2022	2023
Assassinat	Empoisonnement (assassinat)	Tent.										1		
	Autres	Tent.							1					
		Sous-total							1			1		
Meurtre	Empoisonnement (meurtre)	Tent.				1								
		Acc.							1					
	Autres	Tent.		3		2			1	2	1	2	1	1
		Sous-total		3		2	1		2	2	1	2	1	1
Torture et maltraitance	Traitement inhumain	Acc.							2					
	Traitement dégradant	Acc.			2				1	1				
		Sous-total			2				3	1				
Coups et/ou blessures vol. en sphère familiale	Entre partenaires ou ex-partenaires	Acc.	7	19	25	13	30	24	25	24	33	30	34	33
	Lors d'un différend familial en général	Acc.	9											
		Tent.	1											
	Par les parents envers un mineur	Acc.		1	6	4	5	5	3	2	4	1	5	3
	Envers les parents	Acc.	2	4	5	1	2		1	3	1	1	4	6
	Envers d'autres ascendants directs ou collatéraux	Acc.		1	3	1	2	2	1	1	1	4	1	1
	Sous-total	19	25	39	19	39	31	30	30	30	42	33	44	46
Coups et/ou blessures vol. hors sphère familiale	Bagarres (=coups réciproques)	Acc.	3	5	6	5	11	6	12	9	15	10	16	9
	Coups envers fonctionnaire de police	Acc.	1	1	4		1	1					1	
	Envers un mineur par une pers. ayant autorité	Acc.		4	1	1		4	2			3	1	2
	Envers un mineur qualité de l'auteur inconnue	Acc.	3	5	2	4	4	3	4	2	3	6	4	6
	Envers pers. vulnérable par pers. ayant autorité	Acc.						1						
	Envers pers. vulnérable (qualité auteur inconnue)	Acc.		1		1			1			1	1	2
	Envers un mineur par cohabitant sans rel. Autorité	Acc.										2	1	
	Coups envers personnel transport public	Acc.									1			
	Coups envers profession médicale	Acc.				1		1					1	1
	Coups envers personnel institut d'enseignement	Acc.		1			1			1				
	Non spécifié	Acc.	20	39	46	43	46	34	43	38	29	30	42	42
	Tent.	3		1										
	Sous-total	30	56	60	55	64	50	62	50	48	53	66	62	
Abstention coupable		Acc.						2	1					
		Sous-total						2	1					

## Infr. contre l'intégrité physique

			2000	2013	2014	2015	2016	2017	2018	2019	2020	2021	2022	2023
Autres infr. volontaires. c/ l'intégrité phys.	Privation de soins à enfant ou personne vulnérable	Acc.	1				2	1			1			
		Acc.		1	7	1	3	4	1	4	1		4	1
	Délaissement d'enfant ou personne vulnérable	Tent.												1
	Abandon d'enfant dans le besoin	Acc.					2	1	1					1
	Administration substances nuisibles	Acc.				1						1		
	Empoisonnement de denrées	Acc.	1					1			1			
	Entrave méchante à la circulation	Acc.		1	4	3	2	2	2	1	5	2	7	4
	Voies de faits et violences légères	Acc.	2	2	1	4	2	2	4	5	2	1	1	3
	Sous-total		4	4	12	9	9	12	8	11	10	4	12	10
Infr. involontaires contre l'intégrité physique	Coups et/ou blessures involontaires	Acc.	2	1	5		1	2	1	1	1	1	1	1
	Abstention d'entretien enfant/personne vulnérable	Acc.				2								1
	Morsure de chien	Acc.			4	1		3	2	2	2	3	2	1
	Sous-total		2	1	9	3	1	5	3	3	3	4	3	3
	Total		55	89	122	88	114	100	110	97	104	97	126	122

## Infr. contre la liberté individuelle

		2000	2013	2014	2015	2016	2017	2018	2019	2020	2021	2022	2023
Prise d'otages	Acc.						1						
	Sous-total						1						
Enlèvement de mineur ou personne vulnérable	Enlèvement parental	Acc.								1			
	Autre enlèvement	Acc.			2			1	1				
		Tent.						4	1	1			
	Sous-total			2			5	2	2				
Détenition par un particulier	Acc.			4	1		1	2			1		1
	Sous-total			4	1		1	2			1		1
	Total			6	1	1	6	4	2		1		1

**Infr. contre les mœurs**

			2000	2013	2014	2015	2016	2017	2018	2019	2020	2021	2022	2023	
Viol n'ayant pas causé la mort	Victime < 10a	Acc.	2	1	1	1	1	4		3	5	2			
	Victime 10a - 14a	Acc.		3			1	1	1	1	1	3			
	Victime 14a - 16a	Acc.	1				1	1		1		2			
		Tent.					1								
	Victime 16a - 18a	Acc.					1		1						
	Victime majeure	Tent.		2	1	2	3	2	5	2	2	3	3		
		Sous-total	3	6	2	4	8	8	7	7	8	10	3		
Viol n'ayant pas causé la mort (nvCPS)	Victime < 16a	Acc.											1	4	
	Victime 16a - 18a	Acc.												1	
		Tent.												1	
	Victime majeure	Acc.												1	
		Tent.												1	
		Sous-total											1	8	
Attentat à la pudeur avec violence / menace	Victime < 16a	Acc.		1			1		5	2	1	1			
	Victime 16a - 18a	Acc.			1					1					
	Victime majeure	Acc.		3			4	1			2				
		Sous-total		4	1		5	1	5	3	3	1			
Attentat à la pudeur sans violence / menace	Victime < 16a	Acc.	1	3	2	1	3	7	2	3	5	2	2		
		Tent.							1						
	Victime 16a - 18a	Acc.		1		1					1				
	Victime âge inconnu	Acc.						1	1	1	1	1			
		Sous-total	1	4	2	2	3	8	4	4	7	3	2		
Attentat à la pudeur non spécifié		Acc.						1			1				
		Sous-total						1			1				
Atteinte intégrité sexuelle sans mort (nvCPS)	Victime < 16a	Acc.										1	1	6	
	Victime majeure	Acc.												6	
		Sous-total										1	1	12	
Pornographie enfantine	Détention	Acc.		1	2			1		1	2	2			
	Distribution	Acc.			1		1	2	2	3	3	3			
	Accès pornographie enfantine via technologie	Acc.							1	1	1	2			
		Sous-total		1	3		1	3	3	5	6	7			
Incitation à la débauche	Victime mineure	Acc.							2		2				
		Tent.								1					
		Sous-total							2	1	2				
Exploitation de la débauche d'autrui	Victime majeure	Tent.				1									
		Sous-total				1									



**Infr. contre les mœurs**

			2000	2013	2014	2015	2016	2017	2018	2019	2020	2021	2022	2023
Outrage public aux bonnes mœurs	Actions (exhibitionnisme, etc.)	Acc.	1	3	4	3	3	1	1	1	7	2	3	
	Ecrits, images, objets	Acc.	1				1	2	3			3		
	Exhibitionnisme (nvCPS)	Acc.												3
	Contenu pornographique extrême ou violent (nvCPS)	Acc.												1
		Sous-total	2	3	4	3	4	3	4	1	7	5	3	4
Voyeurisme	Observation/enregistrement de nudité ou intimité	Acc.					1	1		1	2		1	
	Diffusion enregistrement nudité ou intimité	Acc.					2		3		1	3	1	
		Sous-total					3	1	3	1	3	3	2	
Voyeurisme direct (nvCPS)	Victime < 16a	Acc.											1	
	Victime majeure	Acc.												1
		Sous-total											1	1
Voyeurisme via moyen technique ou autre (nvCPS)	Victime majeure	Acc.											1	1
		Sous-total											1	1
Diffusion de contenu à caractère sexuel (nvCPS)	Victime < 16a	Acc.												1
		Sous-total												1
Diffusion contenu sex. but méchant/lucrat. (nvCPS)	Victime < 16a	Acc.												1
	Victime 16a - 18a	Acc.											1	
		Sous-total											1	1
Grooming (contact par ICT avec mineur < 16 ans)		Acc.										1	1	
		Sous-total										1	1	
Grooming offline - sans ICT (nvCPS)	Victime 16a - 18a	Acc.												1
		Sous-total												1
Exploitation sexuelle mineurs-prostitution (nvCPS)	Incitation à la débauche/prostit. (nvCPS)	Acc.												1
		Sous-total												1
Images d'abus sexuels de mineurs (nvCPS)	Production/diffusion images abus sexuels (nvCPS)	Acc.											1	1
	Détention/acquisition images abus sexuels (nvCPS)	Acc.												1
		Sous-total											1	2
		Total	6	18	12	10	24	25	28	22	37	31	17	32

## Infr. contre autres valeurs morales et sentiments

		2000	2013	2014	2015	2016	2017	2018	2019	2020	2021	2022	2023
Harcèlement	Acc.	2	31	40	32	36	34	48	47	43	60	62	51
	Sous-total	2	31	40	32	36	34	48	47	43	60	62	51
Violation de sépulture	Acc.										2	1	
	Sous-total										2	1	
Violation du secret professionnel	Acc.						2	1	1				
	Sous-total						2	1	1				
Atteinte à l'honneur	Calomnie et diffamation	Acc.	5	8	9	12	14	16	11	16	18	16	10
	Déclaration calomnieuse	Acc.	2		1		2	1	1		2		1
	Imputation calomnieuse	Acc.				1	1				1		
	Divulgence méchante	Acc.			1	1			1				
	Injures (Délit)	Acc.	5	5	4	4	3	4	3	5	4	4	3
	Non spécifié	Acc.			1								
	Sous-total	4	12	13	16	18	19	22	16	21	25	20	14
Vie privée	Intrusion de nuit	Acc.				1							
	Violation de domicile par un particulier	Acc.	4	3	4	6	6	5	4	5	10	3	5
	Violation du secret des lettres	Tent.											2
		Acc.			1	2	1		1				
	Sous-total	3	4	3	5	9	7	5	5	5	10	3	7
Tapage nocturne	Acc.	6	2	3	1	2	4	2	1	5	14	2	3
	Sous-total	6	2	3	1	2	4	2	1	5	14	2	3
Abus faiblesses de personnes	Acc.				2		2				1	1	
	Sous-total				2		2				1	1	
Vie privée mœurs: publication identité victime	Acc.										1		
	Sous-total										1		
Cyberlokkking (leurre de mineur par ICT)	Acc.									1			
	Sous-total									1			
	Total	15	49	59	56	65	66	79	70	76	113	89	75

**Infr. relative au statut juridique de l'enfant**

			2000	2013	2014	2015	2016	2017	2018	2019	2020	2021	2022	2023
<b>Non-représentation d'enfants</b>	<b>Par les parents</b>	<b>Acc.</b>	2	32	24	28	17	15	23	17	17	10	9	41
	<b>Par une personne qui en a la charge</b>	<b>Acc.</b>			1			1				1	1	
		<b>Sous-total</b>	<b>2</b>	<b>32</b>	<b>25</b>	<b>28</b>	<b>17</b>	<b>16</b>	<b>23</b>	<b>17</b>	<b>17</b>	<b>11</b>	<b>10</b>	<b>41</b>
		<b>Total</b>	<b>2</b>	<b>32</b>	<b>25</b>	<b>28</b>	<b>17</b>	<b>16</b>	<b>23</b>	<b>17</b>	<b>17</b>	<b>11</b>	<b>10</b>	<b>41</b>

## Vol et extorsion

				2000	2013	2014	2015	2016	2017	2018	2019	2020	2021	2022	2023	
Vol avec circ. aggr.	Avec violence	Acc.	8	7	7	3	5	4	7	3	3	3	1			
		Tent.	1	1		1	3									
	Sans violence	Acc.	207	169	128	107	153	97	128	116	86	47	70	68		
		Tent.	89	72	75	57	55	40	53	45	47	39	26	21		
		<b>Sous-total</b>	<b>305</b>	<b>249</b>	<b>210</b>	<b>168</b>	<b>216</b>	<b>141</b>	<b>188</b>	<b>164</b>	<b>136</b>	<b>89</b>	<b>97</b>	<b>89</b>		
Vol sans circ. aggr.	Avec violence	Acc.	3	3	2	2	1	3	2		2	4	3	3		
	Sans violence, Vol à la tire	Acc.	6	10	7	17	9	7	5	6	5		7	1		
		Tent.				1										
	Sans violence, Vol d'usage	Acc.	1				1	2				1				
	Sans violence, Vol domestique	Acc.	6	6	4	7	3	2	4	3	1	1	2	9		
		Tent.								1						
Sans violence	Acc.	148	131	135	141	135	110	118	126	95	103	119	101			
		Tent.	6	1	4	3	9	2	3	1	5	3	4	2		
		<b>Sous-total</b>	<b>170</b>	<b>151</b>	<b>152</b>	<b>171</b>	<b>157</b>	<b>125</b>	<b>134</b>	<b>137</b>	<b>108</b>	<b>112</b>	<b>135</b>	<b>116</b>		
Vol non spécifié		Acc.	42						1	1			3			
		Tent.	17													
		<b>Sous-total</b>	<b>59</b>						<b>1</b>	<b>1</b>			<b>3</b>			
Extorsion		Acc.	1			3		1	1	1	2	1	4			
		Tent.		1		1	2	3	6	1	5	5	5	3		
		<b>Sous-total</b>	<b>1</b>	<b>1</b>	<b>4</b>	<b>2</b>	<b>4</b>	<b>7</b>	<b>2</b>	<b>7</b>	<b>6</b>	<b>9</b>	<b>3</b>			
		<b>Total</b>	<b>535</b>	<b>401</b>	<b>362</b>	<b>343</b>	<b>375</b>	<b>270</b>	<b>330</b>	<b>304</b>	<b>251</b>	<b>207</b>	<b>244</b>	<b>208</b>		

## Fraude

		2000	2013	2014	2015	2016	2017	2018	2019	2020	2021	2022	2023
Blanchiment d'argent	Acc.					1	1		1	3	4	1	2
	Sous-total					1	1		1	3	4	1	2
Recel	Recel simple	Acc.	2	2	4	11	2	2	1	4	2	1	4
	Recel qualifié	Acc.	1			1	1			1			
	Non spécifié	Acc.							1				
	Sous-total		3	2	4	12	3	2	2	5	2	1	4
Grivèlerie	Carburant / lubrifiant	Acc.	1	1	1	1		2			3	1	
	Boissons et aliments	Acc.							1				1
	Voiture de location	Acc.			1			1					
	Logements	Acc.	1										
	Sous-total		2	1	2	1		3	1		3	1	1
Détournement et destruction frauduleuse	Cel frauduleux	Acc.	7										
	D'argent, de papiers, etc.	Acc.	3	2	1	2	3	4	2	3	2	2	4
	D'objets saisis	Acc.	3		1		1	2		1			1
	Sous-total	7	6	2	3	2	4	6	2	4	2	2	6
Escroquerie	Fraude par internet	Acc.	8	12	15	11	16	29	32	31	53	50	46
		Tent.	2	2	2	6	4	4	12	4	3	6	4
	Escroquerie sans internet	Acc.	21	11	10	10	10	10	17	8	11	10	9
		Tent.	1	3	1		7	2	3	5	2	3	5
	Non spécifié	Acc.	7										
		Tent.	2										
	Sous-total	9	32	28	28	27	37	45	64	48	69	69	64
Tromperie	Marchandises vendues / travail fourni	Acc.	1	2	1	1		1	1	1	2		
	Sous-total		1	2	1	1		1	1	1	2		
Abus de confiance et infr. apparentées	Abus de confiance	Acc.	12										
	Abus des faiblesses	Acc.	6	10	12	13	12	4	8	11	13	15	11
		Acc.	1	1	1		1	1		3	1	3	
	Sous-total	12	7	11	13	13	13	5	8	14	14	18	11
Abus de biens sociaux	Par des sociétés	Acc.								1	1		
	Par des A.S.B.L.	Acc.							1				
	Non spécifié	Acc.			2								
	Autres	Acc.			1		1				1		
	Sous-total				3		1	1	1	1	2		
Infr. liées à l'insolvabilité	Par le débiteur	Acc.	1	1		1							
	Non spécifié	Acc.	1	1									
	Sous-total		2	2		1							
Insolvabilité frauduleuse		Acc.	1		1			1					
	Sous-total		1		1			1					
Chèques sans provision		Acc.	2										
	Sous-total		2										
	Total	30	54	48	55	58	58	64	80	76	98	92	88



## Dégradation de la propriété

			2000	2013	2014	2015	2016	2017	2018	2019	2020	2021	2022	2023
Incendie volontaire	Dans lieu habité (de jour)	Acc.				2								
	Dans lieu habité (de nuit)	Acc.	1										1	
		Tent.	1											
	Dans lieu habité (moment indéterminé)	Acc.										1		
		Tent.				1								
	Dans un autre lieu (de jour)	Acc.				1		2		1	2	2	1	1
	Dans un autre lieu (de nuit)	Acc.	3		1	1	5	4	7	5		3		1
Dans un autre lieu (moment indéterminé)	Acc.			1			1							
		Sous-total	5		2	5	5	7	7	6	2	6	2	2
Incendie involontaire		Acc.	10	8	7	3	4	2	6	3	13	8	9	8
		Tent.	1											
		Sous-total	11	8	7	3	4	2	6	3	13	8	9	8
Destruction, dénaturation, dégradation	Avec circ. aggr.	Acc.	12		6	1	3	2		4	2	5	1	
	Destruction de biens agricoles	Acc.						1				1		1
		Acc.	2		1									
	Non spécifié	Tent.	2											
		Sous-total	16		7	1	3	3		4	2	6	1	1
Vandalisme	Sur véhicules	Acc.	38	60	71	46	46	43	49	44	41	37	41	27
	Sur autres biens mobiliers	Acc.	22	16	13	13	11	9	5	3	6	17	10	12
	Graffitis	Acc.	4	7	33	13	3	2	5	1		3		3
	Autres détériorations sur biens immobiliers	Acc.	35	25	43	36	24	23	21	14	14	18	30	22
	Dégradation de clôture	Acc.	1	2	1	3	1	4	2	1	1	4	7	
		Sous-total	100	110	161	111	85	81	82	63	62	79	88	64
		Total	132	118	177	120	97	93	95	76	79	99	100	75

**Infr. contre la Sécurité de l'Etat**

			2000	2013	2014	2015	2016	2017	2018	2019	2020	2021	2022	2023
<b>Terrorisme</b>	<b>Groupe terroriste</b>	<b>Acc.</b>			1									
		<b>Sous-total</b>			1									
		<b>Total</b>			1									



## Infr. contre la sécurité publique

			2000	2013	2014	2015	2016	2017	2018	2019	2020	2021	2022	2023
Organisation criminelle	Acc.					1								
	Sous-total				1									
Association de malfaiteurs	Acc.		1		2	1	1				1	1		
	Sous-total		1	2	1	1					1	1		
Evasion de prisonniers	Evasion qualifiée	Tent.				1								
	Non-rentree de congé	Acc.											1	
	Non-respect surveillance électronique	Acc.			1				2			1		
	Sous-total				2				2			1	1	
Menaces	Menace d'attentat	Acc.			1						1	2		1
	Verbales	Acc.	46	34	20	21	33	25	25	25	26	41	45	29
	Ecrites	Acc.		6	11	10	9	9	14	8	14	15	11	7
	Par gestes, emblèmes	Acc.	4	15	13	6	7	6	7	14	7	22	27	16
	Alerte à la bombe	Acc.						1			2			1
		Acc.		1		1	1	1			1		1	1
	Non spécifié	Tent.	1											
	Sous-total		51	56	44	39	50	42	46	48	50	80	84	55
	Total		52	56	46	43	51	42	48	48	51	82	85	55

## Infr. contre l'autorité publique

		2000	2013	2014	2015	2016	2017	2018	2019	2020	2021	2022	2023
<b>Violence c/ personnes investies autorité publique</b>	<b>Acc.</b>		1	2		3	1						1
	<b>Sous-total</b>		1	2		3	1						1
<b>Rébellion</b>	<b>Rébellion armée</b>	<b>Acc.</b>	3	1	1	2			1	1	1		
	<b>Rébellion non armée</b>	<b>Acc.</b>	11	9	5	9		3	5	5	7	3	1
	<b>Non spécifié</b>	<b>Acc.</b>		1		2					1	2	
		<b>Tent.</b>	1										
	<b>Sous-total</b>	<b>3</b>	<b>14</b>	<b>11</b>	<b>6</b>	<b>13</b>		<b>3</b>	<b>6</b>	<b>6</b>	<b>9</b>	<b>5</b>	<b>1</b>
<b>Outrages</b>	<b>Acc.</b>		18	11	5	11	4	9	8	2	15	9	7
	<b>Sous-total</b>		18	11	5	11	4	9	8	2	15	9	7
<b>Autres infractions</b>	<b>Bris de scellés</b>	<b>Acc.</b>						1		1		2	
	<b>Entraves exécution travaux publics</b>	<b>Acc.</b>								1	3		
	<b>Lois sur les inhumations</b>	<b>Acc.</b>			1								
	<b>Sous-total</b>	<b>1</b>			<b>1</b>			<b>1</b>		<b>2</b>	<b>3</b>	<b>2</b>	
	<b>Total</b>	<b>4</b>	<b>33</b>	<b>24</b>	<b>12</b>	<b>27</b>	<b>5</b>	<b>13</b>	<b>14</b>	<b>10</b>	<b>27</b>	<b>16</b>	<b>9</b>

## Infr. contre la foi publique

			2000	2013	2014	2015	2016	2017	2018	2019	2020	2021	2022	2023
Faux en écritures	Faux en écritures	Acc.	4	5	3	2	5	1	3	3	3	3	5	5
	Usage de faux en écrit. et écrit. falsifiées	Acc.	4	6	5	5	8	6	5	5	4	5	6	2
		Tent.	1											
		Sous-total	9	11	8	7	13	7	8	8	7	8	11	7
Usurpation	Immixtion dans fonctions publiques	Acc.		1		1			1	1	1	1		1
	De fonctions	Acc.		2					2			1		1
	De nom	Acc.		8	8	6	9	7	9	9	5	7	11	6
	Non spécifié	Acc.					1		1					
Tent.						1								
		Sous-total		11	8	7	11	7	13	10	6	9	11	8
Contrefaçon / falsification	Contrefaçon	Acc.		2		18		1		3				2
	Falsification	Acc.					1	1	1	1		4		
		Sous-total		2		18	1	2	1	4		4		2
Fausses monnaies	Emission	Acc.	3							2			1	1
	Non spécifié	Acc.	2											
		Acc.	6		1	1		1	1				1	
	Autres	Tent.						1						
		Sous-total	11	1	1		2	1	2			1	1	
Faux en justice	Fausse déclarations	Acc.				1			2		1	1		
	Faux serment	Acc.		1										
		Sous-total		1		1		2		1	1			
		Total	20	25	17	33	26	18	25	24	14	23	23	18



Herve

Infraction Code pénal

Infr. contre la famille

		2000	2013	2014	2015	2016	2017	2018	2019	2020	2021	2022	2023
Abandon de famille	Acc.	2	1					1	1				1
	Sous-total	2	1					1	1				1
Refus du droit aux relations personnelles	Acc.	16	19	23	15	16	2	6	1	12	10	25	13
	Sous-total	16	19	23	15	16	2	6	1	12	10	25	13
Non-acquittement pension alimentaire	Acc.	2	2	1	3	1	3	1		1	3		
	Sous-total	2	2	1	3	1	3	1		1	3		
	Total	20	22	24	18	17	5	8	2	13	13	25	14

Criminalité informatique

		2000	2013	2014	2015	2016	2017	2018	2019	2020	2021	2022	2023
Hacking	Acc.				1	1	2	3	2	1	5	3	8
	Tent.									1			
	Sous-total				1	1	2	3	2	2	5	3	8
Faux en informatique	Acc.		1	1	3	1	1	7	1	5	6	9	3
	Tent.										1		
	Sous-total		1	1	3	1	1	7	1	5	7	9	3
Fraude informatique	Acc.		4	6	7	11	11	12	11	23	26	74	75
	Tent.		1							4	2	4	3
	Sous-total		5	6	7	11	11	12	11	27	28	78	78
Sabotage	Acc.		1					1	1	1	1	1	2
	Tent.						1						
	Sous-total		1				1	1	1	1	1	1	2
	Total		7	7	11	13	15	23	15	35	41	91	91



**Exercice illégal de l'autorité publique**

		2000	2013	2014	2015	2016	2017	2018	2019	2020	2021	2022	2023
<b>Concussion</b>	Acc.												1
	Sous-total												1
<b>Corruption publique</b>	Acc.				1	1							
	Sous-total				1	1							
<b>Violation de domicile par fonctionnaire public</b>	Acc.		1										
	Sous-total		1										
<b>Prise d'intérêt</b>	Acc.									1	1		
	Sous-total									1	1		
<b>Abus de l'autorité</b>	Acc.								1			1	1
	Sous-total								1			1	1
<b>Non spécifié</b>	Acc.						1						
	Sous-total						1						
	<b>Total</b>		1		1	1	1		1	1	1	1	2

**Traite des êtres humains**

		2000	2013	2014	2015	2016	2017	2018	2019	2020	2021	2022	2023
<b>Exploitation sexuelle</b>	Acc.										1		
	Sous-total										1		
<b>Exploitation économique</b>	Acc.				3	1		1					
	Sous-total				3	1		1					
	<b>Total</b>				3	1		1			1		



Contravention Code pénal

		2000	2013	2014	2015	2016	2017	2018	2019	2020	2021	2022	2023
Injures (Contravention)	Acc.	5											
	Sous-total	5											
Divagation d'animaux	Acc.	1											
	Sous-total	1											
Autres contraventions CP	Acc.	10						1					
	Sous-total	10						1					
<b>Total</b>		<b>16</b>						<b>1</b>					

# ***STATISTIQUES POLICIERES DE CRIMINALITE***

---

***LIEU DE PERPETRATION: COMMUNE***

**Herve**

***ANNEXE II: DETAIL PAR CATEGORIE DE DELIT  
LOIS SPECIALES***



Herve

Infraction Lois spéciales

Drogues

			2000	2013	2014	2015	2016	2017	2018	2019	2020	2021	2022	2023	
Détention		Acc.	18	38	19	14	25	30	30	24	17	11	15	16	
		Tent.	1												
		Sous-total	19	38	19	14	25	30	30	24	17	11	15	16	
Usage	Usage individuel	Acc.	2												
	Faciliter l'usage	Acc.								2		1			
	Incitation à l'usage	Acc.					1					1			
	Désordre, scandale ou danger dans un espace public	Acc.										1			
	Sous-total		2					1		2		3			
Importation et exportation		Acc.	8	5	1	1	1	5	4						
		Tent.	1												
		Sous-total	9	5	1	1	1	5	4						
Fabrication		Acc.		2	4	9	5	1	4	2	4	2		2	
		Sous-total		2	4	9	5	1	4	2	4	2		2	
Commerce		Acc.		10	5	2	1	10	3	3	4	8	6	4	
		Sous-total		10	5	2	1	10	3	3	4	8	6	4	
Autres		Acc.				1		1		1	1	2		2	
		Tent.	1												
		Sous-total	1			1		1		1	1	2		2	
Total			31	55	29	27	32	48	41	32	26	26	21	24	





Législation sur les étrangers

		2000	2013	2014	2015	2016	2017	2018	2019	2020	2021	2022	2023	
Transmigration illégale	Mariages simulés/blancs sans récompense/contrainte	Acc.	3	6		1			1			2		
		Tent.	1											
	Cohab. légale de complais. sans récompense/contr.	Tent.									1			
	Accès au territoire	Acc.	2	2		2	3	1	4	6	1	1	1	
	Séjour	Acc.	1	8	7	6	7	4	11	14	22	16	8	8
	Inscription au registre des étrangers	Acc.		2	2									
	<b>Sous-total</b>	<b>3</b>	<b>16</b>	<b>15</b>	<b>6</b>	<b>10</b>	<b>7</b>	<b>12</b>	<b>19</b>	<b>28</b>	<b>18</b>	<b>11</b>	<b>9</b>	
Trafic d'êtres humains	Acc.		1							1				
	<b>Sous-total</b>		<b>1</b>							<b>1</b>				
Aide au séjour illégal	Acc.		1						1					
	<b>Sous-total</b>		<b>1</b>						<b>1</b>					
Autres	Acc.			3										
	<b>Sous-total</b>			<b>3</b>										
	<b>Total</b>	<b>3</b>	<b>18</b>	<b>18</b>	<b>6</b>	<b>10</b>	<b>7</b>	<b>12</b>	<b>20</b>	<b>29</b>	<b>18</b>	<b>11</b>	<b>9</b>	



**Environnement**

			2000	2013	2014	2015	2016	2017	2018	2019	2020	2021	2022	2023
Déchets	Transport de déchets	Acc.		29	11	1	1					1	1	1
	Déchets par professionnel	Acc.			1		2	2	3	2	3	6	9	5
	Déchets par particulier	Acc.		6	7	4	2	2	7	14	23	12	10	17
	Déchets par personne indéterminée	Acc.	4											
	Déchets: permis/autorisation	Acc.									2	2	1	1
	<b>Sous-total</b>		<b>4</b>	<b>35</b>	<b>19</b>	<b>5</b>	<b>5</b>	<b>4</b>	<b>10</b>	<b>16</b>	<b>28</b>	<b>21</b>	<b>21</b>	<b>24</b>
Feux d'artifice		Acc.				1								
	<b>Sous-total</b>					<b>1</b>								
Autres que déchets	Urbanisme	Acc.	9	3	5	5	4	3	1			3	2	
	Permis d'environnement	Acc.		1					1					
	Bruit	Acc.									1			
	Pollution de l'eau	Acc.	1	1			1							
	Pollution de l'air	Acc.			1	2			1		1			
	Pollution du sol	Acc.			1			1	1				1	
	Autres nuisances en matière d'environnement	Acc.	1			3	1							
	<b>Sous-total</b>		<b>11</b>	<b>5</b>	<b>7</b>	<b>10</b>	<b>6</b>	<b>4</b>	<b>4</b>		<b>2</b>	<b>4</b>	<b>2</b>	
Biodiversité / Faune et flore	Commerce et détention: législation CITES	Acc.							1					
	Bien-être animal	Acc.	4	1			1	1	2	5	5	2	3	4
	Protection de la nature	Acc.	1										1	1
	Permis / autorisation animaux	Acc.	1						1					
	Destruction d'animaux	Acc.			2	1		1			3		1	
	<b>Sous-total</b>		<b>6</b>	<b>1</b>	<b>2</b>	<b>1</b>	<b>1</b>	<b>2</b>	<b>4</b>	<b>8</b>	<b>5</b>	<b>2</b>	<b>5</b>	<b>5</b>
	<b>Total</b>		<b>21</b>	<b>41</b>	<b>28</b>	<b>17</b>	<b>12</b>	<b>10</b>	<b>18</b>	<b>24</b>	<b>35</b>	<b>27</b>	<b>28</b>	<b>29</b>



**Armes et explosifs**

			2000	2013	2014	2015	2016	2017	2018	2019	2020	2021	2022	2023
Détention illégale	Arme à feu	Acc.		7	6	8	5	15	26	19	14	9	6	4
	Arme blanche ou non à feu	Acc.		10	5	5	2	13	7		16	3	2	5
	Munition	Acc.				2		1	2		2		3	
	Non spécifié	Acc.	3				1		2	1				
	<b>Sous-total</b>		<b>3</b>	<b>17</b>	<b>11</b>	<b>15</b>	<b>8</b>	<b>29</b>	<b>37</b>	<b>20</b>	<b>32</b>	<b>12</b>	<b>11</b>	<b>9</b>
Port / transport illégal	Arme à feu	Acc.		1		1				1		1		
	Arme blanche ou non à feu	Acc.		15	1	6	6	10	9	9	5	2	8	4
	Munition	Acc.		1					1					
	Pièces/accessoires	Acc.		1										
	Non spécifié	Acc.	4	1										
	<b>Sous-total</b>		<b>4</b>	<b>19</b>	<b>1</b>	<b>7</b>	<b>6</b>	<b>10</b>	<b>10</b>	<b>10</b>	<b>5</b>	<b>3</b>	<b>8</b>	<b>4</b>
Commerce illégal	Arme à feu	Acc.					1	1						1
	Munition	Acc.		1										
	Non spécifié	Acc.									1			
	<b>Sous-total</b>		<b>1</b>			<b>1</b>	<b>1</b>			<b>1</b>		<b>1</b>		
Explosifs		Acc.										1		
	<b>Sous-total</b>											<b>1</b>		
Autre	Vente par correspondance/internet d'arme à feu	Acc.		1										
	Stockage	Acc.		1									1	
	Défaut signalement vol ou perte	Acc.				1								
	Import / export / transit à un usage militaire	Acc.								1				
	Non spécifié	Acc.	1											
	<b>Sous-total</b>		<b>1</b>	<b>2</b>		<b>1</b>				<b>1</b>			<b>1</b>	
	<b>Total</b>		<b>8</b>	<b>39</b>	<b>12</b>	<b>23</b>	<b>15</b>	<b>40</b>	<b>47</b>	<b>31</b>	<b>38</b>	<b>16</b>	<b>21</b>	<b>13</b>



Protection de la personne

			2000	2013	2014	2015	2016	2017	2018	2019	2020	2021	2022	2023
Discrimination	Racisme et xénophobie	Acc.	1	1	3	2	1	1	2		1	6	2	4
	Fondée sur son orientation sexuelle (homophobie)	Acc.			1		1					2	1	1
	Fondée sur le sexe (sexisme)	Acc.										1		1
	Fondée sur le handicap	Acc.											1	
	Non spécifié	Acc.					1					1		
	Sous-total		1	1	3	3	1	3	2		1	10	4	6
Protection de la vie privée		Acc.	4	3	2	1	3	1	1		1	2		
	Sous-total		4	3	2	1	3	1	1		1	2		
Caméras de surveillance		Acc.										3		
	Sous-total											3		
Droit à l'image		Acc.				1			1	1	1	1	1	
	Sous-total					1			1	1	1	1	1	
Autres		Acc.	2											
	Sous-total		2											
	Total		7	4	5	4	5	4	4	1	3	16	5	6



**Herve**

**Infraction Lois spéciales**

**Hormones et dopage**

		2000	2013	2014	2015	2016	2017	2018	2019	2020	2021	2022	2023
<b>Détention</b>	Acc.				1	1		4					
	Sous-total:				1	1		4					
<b>Usage</b>	Acc.		1										
	Sous-total:		1										
	Total:		1		1	1		4					

**Sécurité privée**

		2000	2013	2014	2015	2016	2017	2018	2019	2020	2021	2022	2023
<b>Entreprises de gardiennage / de sécurité</b>	Acc.	2										1	
	Sous-total:	2										1	
	Total:	2										1	

**Protection de la jeunesse**

		2000	2013	2014	2015	2016	2017	2018	2019	2020	2021	2022	2023
<b>Législation sur l'obligation scolaire</b>	Acc.	1	6	3		2		1		2		1	1
	Sous-total:	1	6	3		2		1		2		1	1
<b>Législation sur la protection de la jeunesse</b>	Acc.	2	12	11	9	12	10	12	6	5	11	23	24
	Sous-total:	2	12	11	9	12	10	12	6	5	11	23	24
	Total:	3	18	14	9	14	10	13	6	7	11	24	25



**Code pénal social**

		2000	2013	2014	2015	2016	2017	2018	2019	2020	2021	2022	2023
<b>Harcèlement au travail</b>	Acc.		2	1	1	3	1		5	2		2	4
	Sous-total:		2	1	1	3	1		5	2		2	4
<b>Violence au travail</b>	Acc.									1		1	
	Sous-total:									1		1	
<b>Mise en danger du travailleur</b>	Acc.				1			1		10		1	
	Sous-total:				1			1		10		1	
<b>Travail illégal</b>	Acc.						1			1	1		2
	Sous-total:						1			1	1		2
<b>Fraude sociale aux cotisations (travail au noir)</b>	Acc.		7	7	2	1			2	4	1	2	1
	Sous-total:		7	7	2	1			2	4	1	2	1
<b>Documents sociaux</b>	Acc.			1					1	7	1	1	
	Sous-total:			1					1	7	1	1	
<b>Sécurité sociale</b>	Acc.			1			1						
	Sous-total:			1			1						
<b>Infr. contre foi publique en droit pénal social</b>	Acc.		2	1		1			1		1	3	1
	Sous-total:		2	1		1			1		1	3	1
<b>Escroquerie en droit pénal social</b>	Acc.		1				1			1	1		2
	Sous-total:		1				1			1	1		2
<b>Autres</b>	Acc.		1		1			1		1			1
	Sous-total:		1		1			1		1			1
	Total:		13	11	5	5	4	2	9	27	5	10	11

**Ivresse et alcool**

		2000	2013	2014	2015	2016	2017	2018	2019	2020	2021	2022	2023
<b>Ivresse publique</b>	Acc.	1	17	21	7	5	7	15	14	4	11	8	12
	Sous-total:	1	17	21	7	5	7	15	14	4	11	8	12
	Total:	1	17	21	7	5	7	15	14	4	11	8	12



Registre de population

		2000	2013	2014	2015	2016	2017	2018	2019	2020	2021	2022	2023
	Acc.	2	15	20	10			2	3	20	24	2	7
	Sous-total:	2	15	20	10			2	3	20	24	2	7
	Total:	2	15	20	10			2	3	20	24	2	7

Carte d'identité

		2000	2013	2014	2015	2016	2017	2018	2019	2020	2021	2022	2023
Pas en possession	Acc.	2	5					1			1		
	Sous-total:	2	5					1			1		
Refus de présentation	Acc.							1			1		
	Sous-total:							1			1		
Autres	Acc.	1					1			1	1	4	1
	Sous-total:	1					1			1	1	4	1
	Total:	3	5				1	2		1	3	4	1

Santé publique

		2000	2013	2014	2015	2016	2017	2018	2019	2020	2021	2022	2023
Politique de la santé	Acc.									1	1		
	Tent.										1		
	Sous-total:									1	2		
Interdiction de fumer	Acc.		1										1
	Sous-total:		1										1
Denrées alimentaires	Acc.												2
	Sous-total:												2
Refus ou négligence respect mesures	Acc.									395	137	2	
	Sous-total:									395	137	2	
Autres	Acc.								1	260	46		
	Sous-total:								1	260	46		
	Total:		1						1	656	185	2	3



Travail

		2000	2013	2014	2015	2016	2017	2018	2019	2020	2021	2022	2023
<b>Règlement général protection du travail</b>	Acc.				1		1	1	3			1	
	Sous-total:				1		1	1	3			1	
<b>Commerce ambulant</b>	Acc.			1						4			
	Sous-total:			1						4			
<b>Fraude sociale aux cotisations (travail au noir)</b>	Acc.		1					1	1			2	
	Sous-total:		1					1	1			2	
<b>Travailleurs étrangers</b>	Acc.						1						
	Sous-total:						1						
<b>Autres</b>	Acc.		1	2				1				2	
	Sous-total:		1	2				1				2	
	Total:		2	3	1		2	3	4	4		5	

Protection des revenus publics

		2000	2013	2014	2015	2016	2017	2018	2019	2020	2021	2022	2023
<b>Douane et accises</b>	Acc.						2						
	Sous-total:						2						
<b>Fraude sociale aux allocations</b>	Acc.							2	1	1	1		1
	Sous-total:							2	1	1	1		1
<b>Fraude fiscale - impôts sur le revenu</b>	Acc.						1						
	Sous-total:						1						
	Total:						3	2	1	1	1		1





Législation économique

		2000	2013	2014	2015	2016	2017	2018	2019	2020	2021	2022	2023
<b>Sociétés</b>	Acc.		1	1		1						1	
	Sous-total:		1	1		1						1	
<b>Instruments financiers</b>	Acc.						1						
	Sous-total:						1						
<b>Autres</b>	Acc.			1									
	Sous-total:			1									
	Total:		1	2		1	1					1	

Pratiques commerciales

		2000	2013	2014	2015	2016	2017	2018	2019	2020	2021	2022	2023
<b>Registre de commerce</b>	Acc.									2			
	Sous-total:									2			
<b>Autres</b>	Acc.	2	1										
	Sous-total:	2	1										
	Total:	2	1							2			



Autres lois spéciales

		2000	2013	2014	2015	2016	2017	2018	2019	2020	2021	2022	2023
<b>Transport</b>	Acc.	2	1								1	2	
	Sous-total:	2	1								1	2	
<b>Prévention: incendies, explosions, accidents</b>	Acc.			1									
	Sous-total:			1									
<b>Loteries et jeux de hasard</b>	Acc.					1							
	Sous-total:					1							
<b>Infr. dans le secteur audiovisuel</b>	Acc.	2											
	Sous-total:	2											
<b>Dégradation involontaire câbles télécommunication</b>	Acc.				1	1							
	Sous-total:				1	1							
<b>Infractions Loi police chemins de fer</b>	Acc.										1		
	Sous-total:										1		
<b>Protection (pièce de l') uniforme policier</b>	Acc.							1					
	Sous-total:							1					
<b>Moyens de communications électroniques</b>	Acc.										4	2	1
	Sous-total:										4	2	1
<b>Autres</b>	Acc.	2										3	
	Sous-total:	2										3	
	<b>Total:</b>	<b>6</b>	<b>1</b>	<b>1</b>	<b>1</b>	<b>1</b>	<b>1</b>	<b>1</b>			<b>6</b>	<b>7</b>	<b>1</b>

# ***STATISTIQUES POLICIERES DE CRIMINALITE***

---

***LIEU DE PERPETRATION: COMMUNE***

**Herve**

***ANNEXE III: DETAIL  
FIGURES CRIMINELLES / PHENOMENES***



Herve

FC Vol moyen de transport

		2000	2013	2014	2015	2016	2017	2018	2019	2020	2021	2022	2023
Vol de voiture	Acc.	44	15	11	11	13	10	9	5	5	8	12	7
	Tent.	18	2	1	1	1		1		2			1
	<b>Total</b>	<b>62</b>	<b>17</b>	<b>12</b>	<b>12</b>	<b>14</b>	<b>10</b>	<b>10</b>	<b>5</b>	<b>7</b>	<b>8</b>	<b>12</b>	<b>8</b>
Vol de moto	Acc.	2	3			2			1				
	<b>Total</b>	<b>2</b>	<b>3</b>			<b>2</b>			<b>1</b>				
Carjacking	Acc.			1	1		1			1			
	Tent.					1							
	<b>Total</b>			<b>1</b>	<b>1</b>	<b>1</b>	<b>1</b>			<b>1</b>			
Homejacking	Acc.			1									
	<b>Total</b>			<b>1</b>									
Vol dans les garages	Acc.		3	1	2	5		1	1			1	
	<b>Total</b>		<b>3</b>	<b>1</b>	<b>2</b>	<b>5</b>		<b>1</b>	<b>1</b>			<b>1</b>	
Vol de vélomoteur	Acc.	12	2	1		4	2	1	2	1	1	9	1
	Tent.					1							
	<b>Total</b>	<b>12</b>	<b>2</b>	<b>1</b>		<b>5</b>	<b>2</b>	<b>1</b>	<b>2</b>	<b>1</b>	<b>1</b>	<b>9</b>	<b>1</b>
Vol de vélo	Acc.	8	7	5	5	5	5	6	1	9	5	7	3
	<b>Total</b>	<b>8</b>	<b>7</b>	<b>5</b>	<b>5</b>	<b>5</b>	<b>5</b>	<b>6</b>	<b>1</b>	<b>9</b>	<b>5</b>	<b>7</b>	<b>3</b>



**FC Cambriolage**

		2000	2013	2014	2015	2016	2017	2018	2019	2020	2021	2022	2023
<b>Cambriolage dans habitation</b>	Acc.	109	106	61	54	67	42	69	51	43	18	32	28
	Tent.	52	46	45	40	33	26	37	24	34	28	17	13
	<b>Total</b>	<b>161</b>	<b>152</b>	<b>106</b>	<b>94</b>	<b>100</b>	<b>68</b>	<b>106</b>	<b>75</b>	<b>77</b>	<b>46</b>	<b>49</b>	<b>41</b>
<b>Cambriolage ds entreprise ou commerce</b>	Acc.	26	18	22	18	21	17	12	12	5	7	6	8
	Tent.	15	10	9	6	8	6	5	5	4	1	3	1
	<b>Total</b>	<b>41</b>	<b>28</b>	<b>31</b>	<b>24</b>	<b>29</b>	<b>23</b>	<b>17</b>	<b>17</b>	<b>9</b>	<b>8</b>	<b>9</b>	<b>9</b>
<b>Cambriolage ds service public ou bâtiment administ</b>	Acc.	6	2	3	10	6	13	4	4	2	1	5	3
	Tent.	9	3	1	9	1	1	2	1		1		1
	<b>Total</b>	<b>15</b>	<b>5</b>	<b>4</b>	<b>19</b>	<b>7</b>	<b>14</b>	<b>6</b>	<b>5</b>	<b>2</b>	<b>2</b>	<b>5</b>	<b>4</b>
<b>Vol au béliér</b>	Acc.	1	1	1									
	Tent.			1									
	<b>Total</b>	<b>1</b>	<b>1</b>	<b>2</b>	<b>1</b>								
<b>Cambriolage dans bâtiment (total)</b>	Acc.	141	126	86	82	94	72	85	67	50	26	43	38
	Tent.	76	59	55	55	42	33	44	30	38	30	20	15
	<b>Total</b>	<b>217</b>	<b>185</b>	<b>141</b>	<b>137</b>	<b>136</b>	<b>105</b>	<b>129</b>	<b>97</b>	<b>88</b>	<b>56</b>	<b>63</b>	<b>53</b>

**FC Vol autre**

		2000	2013	2014	2015	2016	2017	2018	2019	2020	2021	2022	2023
<b>Vol à main armée</b>	Acc.	9	5	6	4	3	3	2	2	3		1	
	Tent.					2	1						
	<b>Total</b>	<b>9</b>	<b>5</b>	<b>6</b>	<b>4</b>	<b>5</b>	<b>4</b>	<b>2</b>	<b>2</b>	<b>3</b>		<b>1</b>	
<b>Vol avec violence sans arme</b>	Acc.	7	5	4	7	5	5	9	3	3	8	5	3
	Tent.	1	1		2	3	2	5	1	4	5	4	2
	<b>Total</b>	<b>8</b>	<b>6</b>	<b>4</b>	<b>9</b>	<b>8</b>	<b>7</b>	<b>14</b>	<b>4</b>	<b>7</b>	<b>13</b>	<b>9</b>	<b>5</b>
<b>Vol dans ou sur un véhicule</b>	Acc.	56	29	35	24	56	21	33	40	26	13	23	34
	Tent.	11	6	11	2	17	6	2	9	6	4	5	5
	<b>Total</b>	<b>67</b>	<b>35</b>	<b>46</b>	<b>26</b>	<b>73</b>	<b>27</b>	<b>35</b>	<b>49</b>	<b>32</b>	<b>17</b>	<b>28</b>	<b>39</b>



FC Vol autre

		2000	2013	2014	2015	2016	2017	2018	2019	2020	2021	2022	2023
Vol d'armes et explosifs	Acc.	2	3	1	6	4	2	2	1	2	4	1	
	Tent.					1							
	<b>Total</b>	<b>2</b>	<b>3</b>	<b>1</b>	<b>6</b>	<b>5</b>	<b>2</b>	<b>2</b>	<b>1</b>	<b>2</b>	<b>4</b>	<b>1</b>	
Arrachage de sac à main	Acc.	1		1									1
	Tent.												
	<b>Total</b>	<b>1</b>		<b>1</b>									<b>1</b>
Vol à l'arraché	Acc.	2		1			4	3		1	3	1	1
	Tent.												
	<b>Total</b>	<b>2</b>		<b>1</b>			<b>4</b>	<b>3</b>		<b>1</b>	<b>3</b>	<b>1</b>	<b>1</b>
Vol à la tire	Acc.	8	10	7	17	10	7	5	6	5		7	1
	Tent.				1								
	<b>Total</b>	<b>8</b>	<b>10</b>	<b>7</b>	<b>18</b>	<b>10</b>	<b>7</b>	<b>5</b>	<b>6</b>	<b>5</b>		<b>7</b>	<b>1</b>
Vol à l'étalage	Acc.	3	11	15	17	17	15	33	18	9	17	16	16
	Tent.			1	1	1							
	<b>Total</b>	<b>3</b>	<b>11</b>	<b>16</b>	<b>18</b>	<b>18</b>	<b>15</b>	<b>33</b>	<b>18</b>	<b>9</b>	<b>17</b>	<b>16</b>	<b>16</b>
Vol par ruse	Acc.	1	5	2	3	1		1	3	3	1	4	
	Tent.		1					1				1	
	<b>Total</b>	<b>1</b>	<b>6</b>	<b>2</b>	<b>3</b>	<b>1</b>		<b>2</b>	<b>3</b>	<b>3</b>	<b>1</b>	<b>5</b>	
Vol de métaux	Acc.	6	7	11	1	2	8	2	6	1	3	3	2
	Tent.	1		1		1			1				
	<b>Total</b>	<b>7</b>	<b>7</b>	<b>12</b>	<b>1</b>	<b>3</b>	<b>8</b>	<b>2</b>	<b>7</b>	<b>1</b>	<b>3</b>	<b>3</b>	<b>2</b>
Vol sur les chantiers	Acc.	6	4	5	2	1	4	3	2	2	3	3	1
	Tent.		1	2			1	1	1	1			
	<b>Total</b>	<b>6</b>	<b>5</b>	<b>7</b>	<b>2</b>	<b>1</b>	<b>5</b>	<b>4</b>	<b>3</b>	<b>3</b>	<b>3</b>	<b>3</b>	<b>1</b>
Home-invasion	Acc.			1		1							
	Tent.					1							
	<b>Total</b>			<b>1</b>		<b>2</b>							
Vol d'animaux	Acc.	6	2	2	2		2	1	2	10	2	3	
	Tent.												
	<b>Total</b>	<b>6</b>	<b>2</b>	<b>2</b>	<b>2</b>		<b>2</b>	<b>1</b>	<b>2</b>	<b>10</b>	<b>2</b>	<b>3</b>	



**FC Vol autre**

		2000	2013	2014	2015	2016	2017	2018	2019	2020	2021	2022	2023
Vol de cargaison	Acc.		2		1		4	4	4	4	1		
	Tent.		2				1						
	<b>Total</b>		<b>4</b>		<b>1</b>		<b>5</b>	<b>4</b>	<b>4</b>	<b>4</b>	<b>1</b>		

**Criminalité ICT**

		2000	2013	2014	2015	2016	2017	2018	2019	2020	2021	2022	2023
Fraude de cartes de paiements	Acc.			4	3	3	3	7	3	5	2	3	9
	<b>Total</b>			<b>4</b>	<b>3</b>	<b>3</b>	<b>3</b>	<b>7</b>	<b>3</b>	<b>5</b>	<b>2</b>	<b>3</b>	<b>9</b>
Phishing	Acc.										1	26	34
	Tent.											3	2
	<b>Total</b>										<b>1</b>	<b>29</b>	<b>36</b>
Ransomware	Tent.						1						
	<b>Total</b>						<b>1</b>						
Shouldersurfing	Acc.						1			1		1	2
	<b>Total</b>						<b>1</b>			<b>1</b>		<b>1</b>	<b>2</b>
Skimming	Acc.						1						
	<b>Total</b>						<b>1</b>						



FC Autre

		2000	2013	2014	2015	2016	2017	2018	2019	2020	2021	2022	2023
<b>Violence contre les métiers d'intérêt général</b>	<b>Acc.</b>	1	3	5	1	5	3		1	1	1	1	2
	<b>Total</b>	<b>1</b>	<b>3</b>	<b>5</b>	<b>1</b>	<b>5</b>	<b>3</b>		<b>1</b>	<b>1</b>	<b>1</b>	<b>1</b>	<b>2</b>
<b>Viol collectif</b>	<b>Acc.</b>		1							1			
	<b>Total</b>		<b>1</b>							<b>1</b>			
<b>Graffiti</b>	<b>Acc.</b>	4	7	33	13	3	2	5	1		3		3
	<b>Total</b>	<b>4</b>	<b>7</b>	<b>33</b>	<b>13</b>	<b>3</b>	<b>2</b>	<b>5</b>	<b>1</b>		<b>3</b>		<b>3</b>
<b>Dégradation de voiture</b>	<b>Acc.</b>	22	58	72	46	49	41	51	42	34	34	35	25
	<b>Total</b>	<b>22</b>	<b>58</b>	<b>72</b>	<b>46</b>	<b>49</b>	<b>41</b>	<b>51</b>	<b>42</b>	<b>34</b>	<b>34</b>	<b>35</b>	<b>25</b>
<b>Rixe au couteau</b>	<b>Acc.</b>		1	3					1		1		
	<b>Tent.</b>										1		
	<b>Total</b>		<b>1</b>	<b>3</b>					<b>1</b>		<b>2</b>		





**PH Violence intrafamiliale (VIF)**

		2000	2013	2014	2015	2016	2017	2018	2019	2020	2021	2022	2023
VIF: physique, dans le couple	Acc.	7	19	25	13	30	25	25	25	34	30	36	34
	Total	7	19	25	13	30	25	25	25	34	30	36	34
VIF: physique, envers des descendants	Acc.		1	7	4	6	6	3	2	6	1	6	3
	Total		1	7	4	6	6	3	2	6	1	6	3
VIF: physique, envers d'autres membres	Acc.	12	5	7	3	4	2	2	4	5	2	5	11
	Tent.	2											
	Total	14	5	7	3	4	2	2	4	5	2	5	11
VIF: sexuelle, dans le couple	Acc.						2	1					
	Total						2	1					
VIF: sexuelle, envers des descendants	Acc.		2	1	2	2	3	1	4	4	1	1	
	Total		2	1	2	2	3	1	4	4	1	1	
VIF: psychique, dans le couple	Acc.	18	51	49	44	35	19	31	18	32	22	40	54
	Total	18	51	49	44	35	19	31	18	32	22	40	54
VIF: psychique, envers des descendants	Acc.					1					1		
	Total					1					1		
VIF: psychique, envers d'autres membres	Acc.	1					1		3	1		3	
	Total	1					1		3	1		3	
VIF: économique, dans le couple	Acc.				2		1	2	2		3		1
	Total				2		1	2	2		3		1
VIF: économique, envers d'autres membres	Acc.	20	4	1	4	1	5	2	2	2	4		1
	Tent.	1											
	Total	21	4	1	4	1	5	2	2	2	4		1

**PH Hormones et dopage**

		2000	2013	2014	2015	2016	2017	2018	2019	2020	2021	2022	2023
Dopage humain	Acc.		1		1	1		4					
	Total		1		1	1		4					



**PH Drogues**

		2000	2013	2014	2015	2016	2017	2018	2019	2020	2021	2022	2023
<b>Vente de cocaïne</b>	Acc.			2		1		1	2		1	2	
	Total			2		1		1	2		1	2	
<b>Import-export de cocaïne</b>	Acc.			1									
	Total			1									
<b>Vente de drogues synthétiques</b>	Acc.			1		1			1			1	
	Total			1		1			1			1	
<b>Production de cannabis (culture)</b>	Acc.		2	4	5	2		1	1	2			
	Total		2	4	5	2		1	1	2			

**PH Trafic d'armes**

		2000	2013	2014	2015	2016	2017	2018	2019	2020	2021	2022	2023
<b>Commerce et production d'arme à feu et mun.</b>	Acc.		2			1	1		1	1		1	
	Total		2			1	1		1	1		1	

**PH Traite des êtres humains**

		2000	2013	2014	2015	2016	2017	2018	2019	2020	2021	2022	2023
<b>TEH - exploitation économique</b>	Acc.				3	1		1					
	Total				3	1		1					
<b>TEH - exploitation sexuelle</b>	Acc.										1		1
	Tent.				1								
	Total				1						1		1

**PH Violence dans l'espace public**

		2000	2013	2014	2015	2016	2017	2018	2019	2020	2021	2022	2023
<b>Violence physique (transport public)</b>	Acc.	1		2							2		1
	Total	1		2							2		1
<b>Violence physique (voie publique)</b>	Acc.	15	35	43	29	37	25	39	33	30	26	31	32
	Tent.	1	2		2			5	1	2		1	1
	Total	16	37	43	31	37	25	44	34	32	26	32	33



**PH Violence dans l'espace public**

		2000	2013	2014	2015	2016	2017	2018	2019	2020	2021	2022	2023
<b>Violence physique (autre endroit public)</b>	Acc.	1	1	1	3				2	2	1	1	
	Total	1	1	1	3				2	2	1	1	
<b>Violence physique (endroit accessible au public)</b>	Acc.	9	13	6	10	16	13	12	12	5	7	17	7
	Tent.							1	1				1
	Total	9	13	6	10	16	13	13	13	5	7	17	8
<b>Violence sexuelle (transport public)</b>	Acc.										1		
	Total										1		
<b>Violence sexuelle (voie publique)</b>	Acc.	2	6	3	1	5	3	1	2	3	3	2	6
	Tent.								1				
	Total	2	6	3	1	5	3	1	3	3	3	2	6
<b>Violence sexuelle (autre endroit public)</b>	Acc.		1	1	1	1			2	1	2		
	Total		1	1	1	1			2	1	2		
<b>Violence sexuelle (endroit accessible au public)</b>	Acc.	1		1	2	2		1		1		2	9
	Tent.				1								
	Total	1		1	3	2		1		1		2	9
<b>Violence psychique (transport public)</b>	Acc.										1	1	
	Total										1	1	
<b>Violence psychique (voie publique)</b>	Acc.	12	40	31	22	22	16	27	34	30	49	55	34
	Tent.												1
	Total	12	40	31	22	22	16	27	34	30	49	55	35
<b>Violence psychique (autre endroit public)</b>	Acc.		4	3	1	2	1	1	6	4	1	7	2
	Total		4	3	1	2	1	1	6	4	1	7	2
<b>Violence psychique (endroit accessible au public)</b>	Acc.	5	8	7	8	14	5	6	7	2	8	11	7
	Tent.	1											
	Total	6	8	7	8	14	5	6	7	2	8	11	7



**PH Violence dans l'espace public**

		2000	2013	2014	2015	2016	2017	2018	2019	2020	2021	2022	2023
Vol à main armée (voie publique)	Acc.	2	2	1				1					
	Tent.					1							
	<b>Total</b>	<b>2</b>	<b>2</b>	<b>1</b>		<b>1</b>		<b>1</b>					
Vol à main armée (endroit accessible au public)	Acc.	3		2	3	2	1			1		1	
	Tent.						1						
	<b>Total</b>	<b>3</b>		<b>2</b>	<b>3</b>	<b>2</b>	<b>2</b>			<b>1</b>		<b>1</b>	
Vol avec violence sans arme (voie publique)	Acc.	3	3	1	2	2	2	3	2	1	4	2	2
	Tent.		1			1	1	1		1	1		
	<b>Total</b>	<b>3</b>	<b>4</b>	<b>1</b>	<b>2</b>	<b>3</b>	<b>3</b>	<b>4</b>	<b>2</b>	<b>2</b>	<b>5</b>	<b>2</b>	<b>2</b>
Vol avec violence sans arme (autre endroit public)	Acc.						1						
	Tent.												
	<b>Total</b>						<b>1</b>						
Vol avec violence sans arme (endr. acces. au pub.)	Acc.	2	1	2	4	3	1	4		1	1	1	1
	Tent.					1		1					
	<b>Total</b>	<b>2</b>	<b>1</b>	<b>2</b>	<b>4</b>	<b>4</b>	<b>1</b>	<b>5</b>		<b>1</b>	<b>1</b>	<b>1</b>	<b>1</b>

**PH Autre**

		2000	2013	2014	2015	2016	2017	2018	2019	2020	2021	2022	2023
Faux policiers	Acc.							1	1	1			
	Tent.		1										
	<b>Total</b>		<b>1</b>					<b>1</b>	<b>1</b>	<b>1</b>			
Terrorisme, extrémisme et radicalisme	Acc.			1									2
	Tent.												
	<b>Total</b>			<b>1</b>									<b>2</b>
Cyberharcèlement	Acc.			4	4	4	1	3	5	10	10	8	9
	Tent.												
	<b>Total</b>			<b>4</b>	<b>4</b>	<b>4</b>	<b>1</b>	<b>3</b>	<b>5</b>	<b>10</b>	<b>10</b>	<b>8</b>	<b>9</b>
Fraude à l'identité	Acc.	2	11	9	6	13	8	9	10	6	8	17	10
	Tent.	1											
	<b>Total</b>	<b>3</b>	<b>11</b>	<b>9</b>	<b>6</b>	<b>13</b>	<b>8</b>	<b>9</b>	<b>10</b>	<b>6</b>	<b>8</b>	<b>17</b>	<b>10</b>



# ***STATISTIQUES POLICIERES DE CRIMINALITE***

---

*LIEU DE PERPETRATION: COMMUNE*

**Herve**

***ANNEXE IV: FAITS ENREGISTRES  
NON CRIMINELS***



Herve

Faits non criminels

Maladies / Décès / Disparition

	2000	2013	2014	2015	2016	2017	2018	2019	2020	2021	2022	2023
Suicide	2	13	13	10	6	9	8	20	12	19	13	14
Personne malade	2	8	11	6	13	12	7	12	8	15	15	12
Décès suspect			1				2					
Décès naturel		1	1	3	1	1		3	3	2	4	2
Disparition (personne disparue)	3	6	5	5	4	3	8	6	4	5	4	7
Accident (sauf roulage)	1	4	7	7	2	3	5	3	7	6	4	1
Sécurité des travailleurs (accident du travail)												2
Personne amnésique		1	1									
Autres	2											
<b>Total</b>	<b>10</b>	<b>33</b>	<b>39</b>	<b>31</b>	<b>26</b>	<b>28</b>	<b>30</b>	<b>44</b>	<b>34</b>	<b>47</b>	<b>40</b>	<b>38</b>

Appels

	2000	2013	2014	2015	2016	2017	2018	2019	2020	2021	2022	2023
Alarme	1	2			1						1	
Appels	2			1		1		2			1	2
<b>Total</b>	<b>3</b>	<b>2</b>		<b>1</b>	<b>1</b>	<b>1</b>		<b>2</b>			<b>2</b>	<b>2</b>



### Problèmes sociaux

	2000	2013	2014	2015	2016	2017	2018	2019	2020	2021	2022	2023
Différends familiaux	24	9	10	7	9	8	4	1	17	32	38	54
Différend (pas de coups)	5	16	8	3	7	1	1	1	2	4	6	2
Affaire civile	6	2	3	1	1		2			1	1	
Protection de la jeunesse	5	3	1	4	4	15	5	3	6	19	20	14
Autres	3	1	2		3		2	2		2	3	6
<b>Total</b>	<b>43</b>	<b>31</b>	<b>24</b>	<b>15</b>	<b>24</b>	<b>24</b>	<b>14</b>	<b>7</b>	<b>25</b>	<b>58</b>	<b>68</b>	<b>76</b>

### Catastrophes

	2000	2013	2014	2015	2016	2017	2018	2019	2020	2021	2022	2023
Fuite de gaz				1						1		
Dégâts tempête	2			1								
<b>Total</b>	<b>2</b>			<b>2</b>						<b>1</b>		

### Ordre public

	2000	2013	2014	2015	2016	2017	2018	2019	2020	2021	2022	2023
Troubles		7	18	7	2	2	2	4			3	
Non spécifié				1								
Autres					1							
<b>Total</b>		<b>7</b>	<b>18</b>	<b>8</b>	<b>3</b>	<b>2</b>	<b>2</b>	<b>4</b>			<b>3</b>	

### Agissements suspects

	2000	2013	2014	2015	2016	2017	2018	2019	2020	2021	2022	2023
	4	16	13	13	8	1	4	2	3	2		2
<b>Total</b>	<b>4</b>	<b>16</b>	<b>13</b>	<b>13</b>	<b>8</b>	<b>1</b>	<b>4</b>	<b>2</b>	<b>3</b>	<b>2</b>		<b>2</b>





**Objets trouvés**

	2000	2013	2014	2015	2016	2017	2018	2019	2020	2021	2022	2023
					1	2	1		1	3	2	1
<b>Total</b>					1	2	1		1	3	2	1

**Objets perdus**

	2000	2013	2014	2015	2016	2017	2018	2019	2020	2021	2022	2023
	25	272	238	232	258	230	270	299	241	304	266	239
<b>Total</b>	25	272	238	232	258	230	270	299	241	304	266	239

**Autres non-infractions**

	2000	2013	2014	2015	2016	2017	2018	2019	2020	2021	2022	2023
Ordonnance de capture								1			2	1
Non-respect des conditions			2	1				2			3	4
Procès-verbal d'information	7	38	28	3	9	4	9		4	2	5	10
Notification		4	11	14	8	6	9	15	5	12	11	20
Demande signalement surveillance électronique										3	7	4
Fonction de contrôle armes		1					3			1	1	3
Non spécifié									1			
Autres non infractions	3											
<b>Total</b>	10	43	41	18	17	10	21	18	10	18	29	42