

# ***STATISTIQUES POLICIERES DE CRIMINALITE***

---

*LIEU DE PERPETRATION: COMMUNE*

**Hamoir**

**2000 - 2023**

*Police fédérale - DGRIDRIIBIPOL*

# ***STATISTIQUES POLICIERES DE CRIMINALITE***

---

*LIEU DE PERPETRATION: COMMUNE*

**Hamoir**

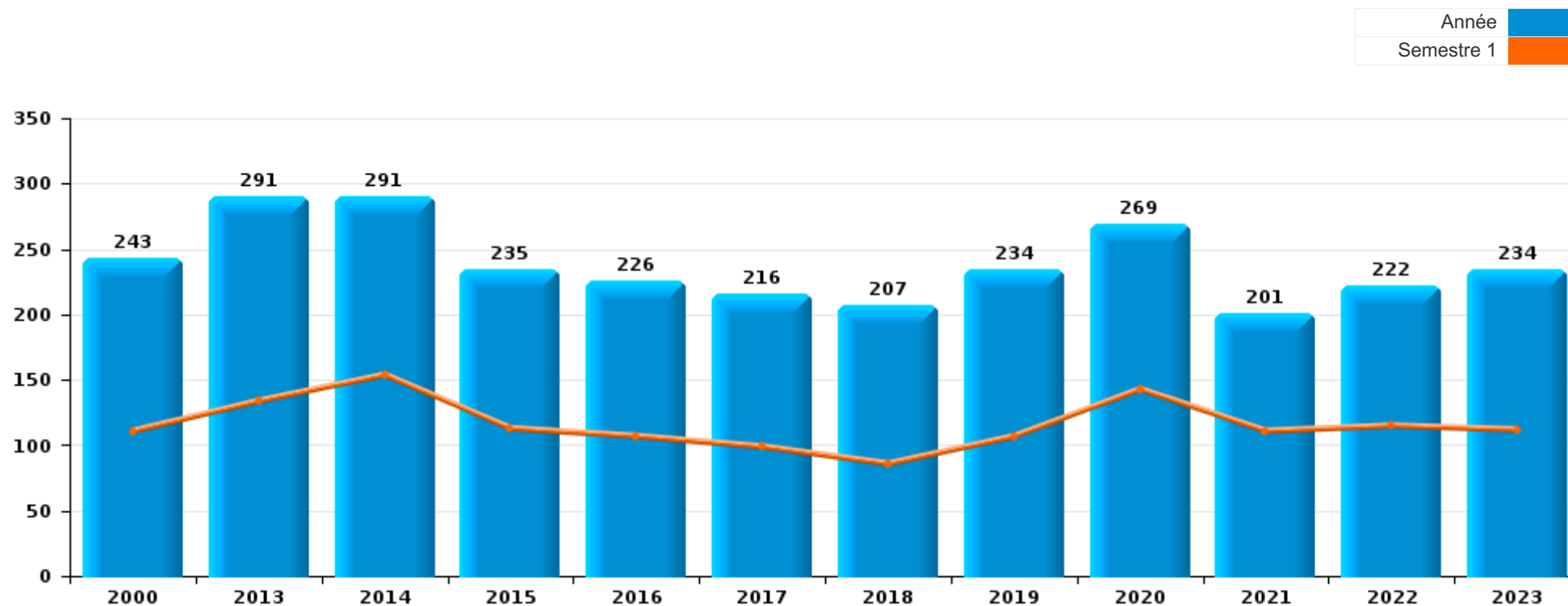
***PARTIE I : INFRACTIONS JUDICIAIRES***

## CRIMINALITE ENREGISTREE COMMISE AU NIVEAU DE LA COMMUNE



### Hamoir

	2000	2013	2014	2015	2016	2017	2018	2019	2020	2021	2022	2023
Nombre total des délits	243	291	291	235	226	216	207	234	269	201	222	234





Hamoir

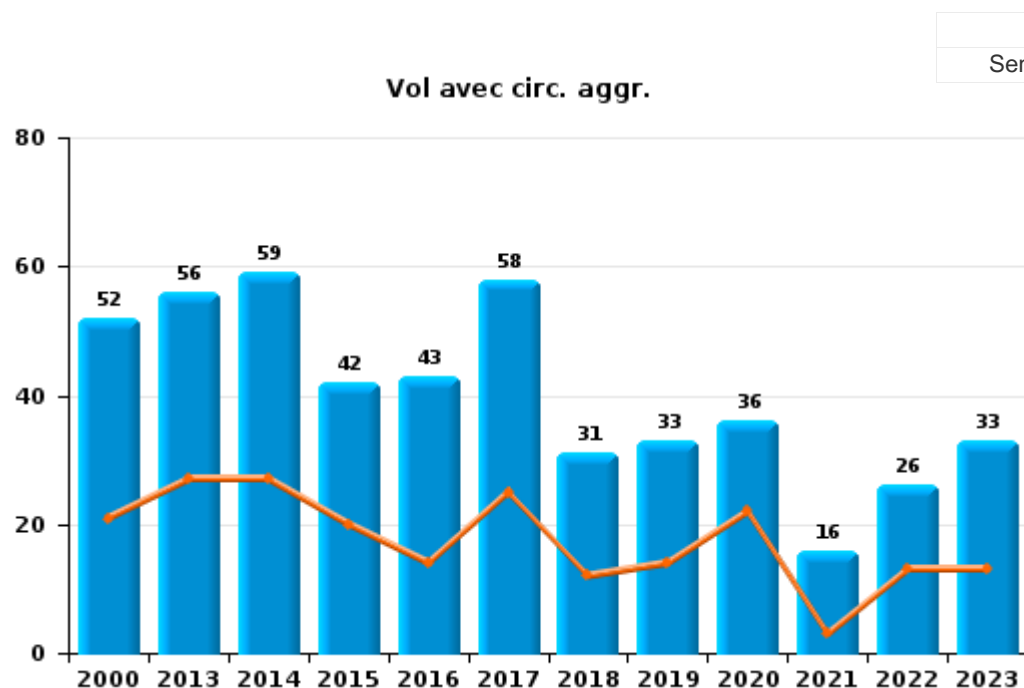
	2000	2013	2014	2015	2016	2017	2018	2019	2020	2021	2022	2023
Vol et extorsion	106	103	103	73	75	85	51	72	62	41	39	52
Dégradation de la propriété	31	28	43	29	43	37	39	29	33	37	28	28
Infr. contre l'intégrité physique	20	29	35	24	33	31	33	37	32	24	39	44
Infr. contre autres valeurs morales et sentiments	10	34	18	12	15	17	6	15	18	12	27	29
Fraude	15	10	12	13	7	8	13	15	18	15	27	33
Infr. contre la sécurité publique	14	18	15	13	14	3	8	8	9	8	19	11
Armes et explosifs		7	4	17	15	11	18	4	20	12	8	4
Environnement	4	5	5	5	2	2	3	8	13	10	6	5
Drogues	2	2	6	5	1	3	12	16	7	2	3	1
Infr. contre la famille	4	10	16	9	1		5	1	4	1	3	1
Registre de population		4	7	10	4	4	3	7	4	6	2	2
Infr. contre les mœurs	1	2	2	3	1	6	5	7	6	9	6	3
Infr. contre la foi publique	10	4	3	7	5	1		1	4	3	5	1
Criminalité informatique		5	6	1	2	1	1	1	3	3	5	5
Santé publique									23	6		
Infr. relative au statut juridique de l'enfant	4	5	8	1	1	1	3	2	1			2
Protection de la jeunesse	3	1	4	1	1		2	2	4	2	3	4
Infr. contre l'autorité publique	1	2		1	1	3		2	3	1	1	3
Législation sur les étrangers		7	1	3	1			5		1		
Autres lois spéciales	2	6		1				1	2	1		1
Ivresse et alcool		2		3	1	3	1			1		
Code pénal social		3	1	1	1		1		1	1		1
Infr. contre la liberté individuelle	5			1			2		1			
Protection de la personne	1	2								1	1	4
Contravention Code pénal	7		1									
Carte d'identité	2			2				1		2		
Travail	1	1	1				1			1		
Loi du football					2							
Protection des revenus publics									1	1		
Traite des êtres humains		1										
<b>Sous-total</b>	<b>243</b>	<b>291</b>	<b>291</b>	<b>235</b>	<b>226</b>	<b>216</b>	<b>207</b>	<b>234</b>	<b>269</b>	<b>201</b>	<b>222</b>	<b>234</b>
<b>Contravention règlement policier local</b>		6	2		1		5	24	26	24	22	25
<b>Sous-total</b>		<b>6</b>	<b>2</b>		<b>1</b>		<b>5</b>	<b>24</b>	<b>26</b>	<b>24</b>	<b>22</b>	<b>25</b>
<b>Total</b>	<b>243</b>	<b>297</b>	<b>293</b>	<b>235</b>	<b>227</b>	<b>216</b>	<b>212</b>	<b>258</b>	<b>295</b>	<b>225</b>	<b>244</b>	<b>259</b>



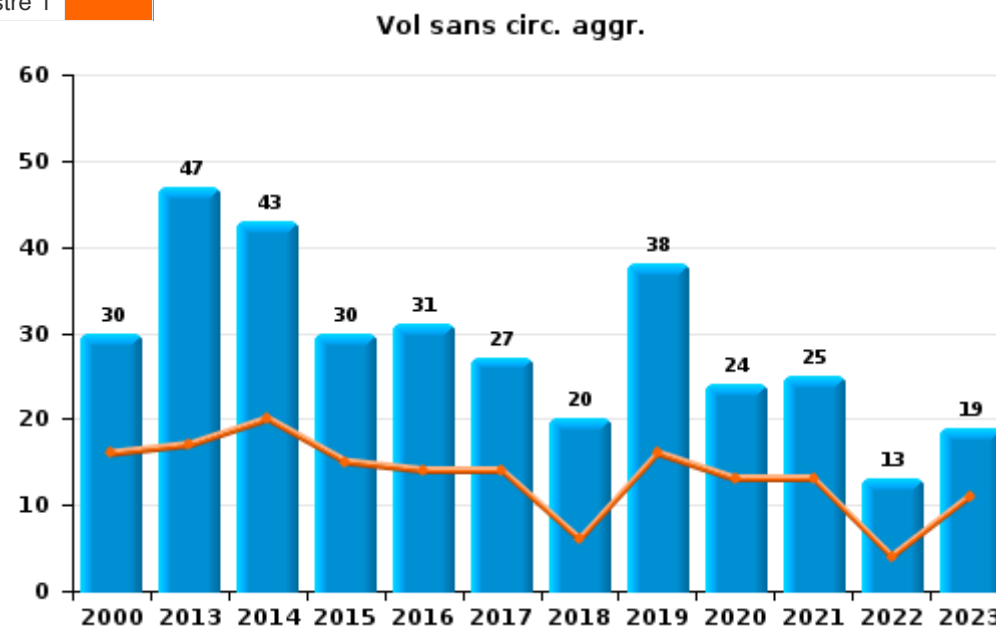
I.1. Catégorie des infractions : Vol et extorsion (top 5 des infractions au niveau national 2023)

Hamoir

	2000	2013	2014	2015	2016	2017	2018	2019	2020	2021	2022	2023
Vol avec circ. agr.	52	56	59	42	43	58	31	33	36	16	26	33
Vol sans circ. agr.	30	47	43	30	31	27	20	38	24	25	13	19
Vol non spécifié	24		1		1				1			
Extorsion				1				1	1			
<b>Total</b>	<b>106</b>	<b>103</b>	<b>103</b>	<b>73</b>	<b>75</b>	<b>85</b>	<b>51</b>	<b>72</b>	<b>62</b>	<b>41</b>	<b>39</b>	<b>52</b>



Année  
Semestre 1





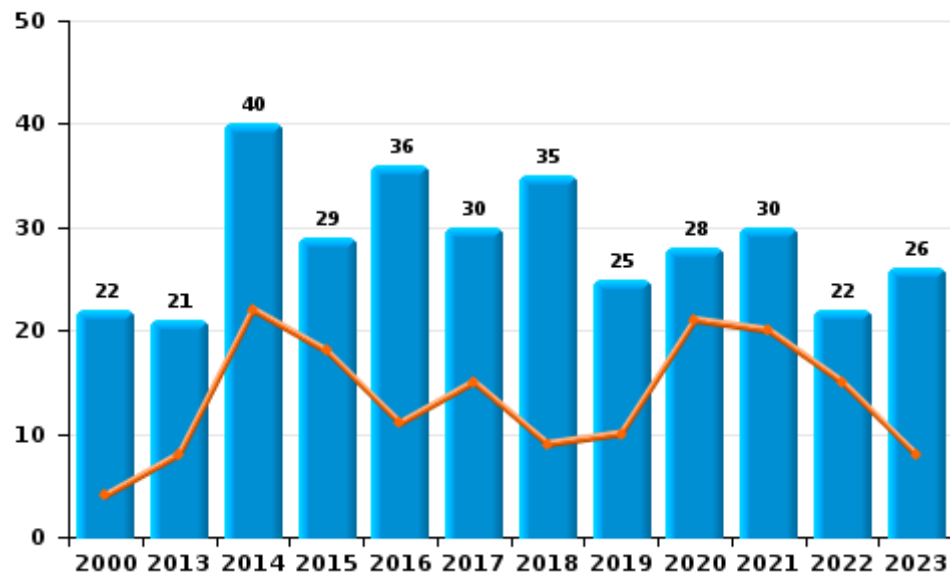
I.2. Catégorie des infractions : Dégradation de la propriété (top 5 des infractions au niveau national 2023)

Hamoir

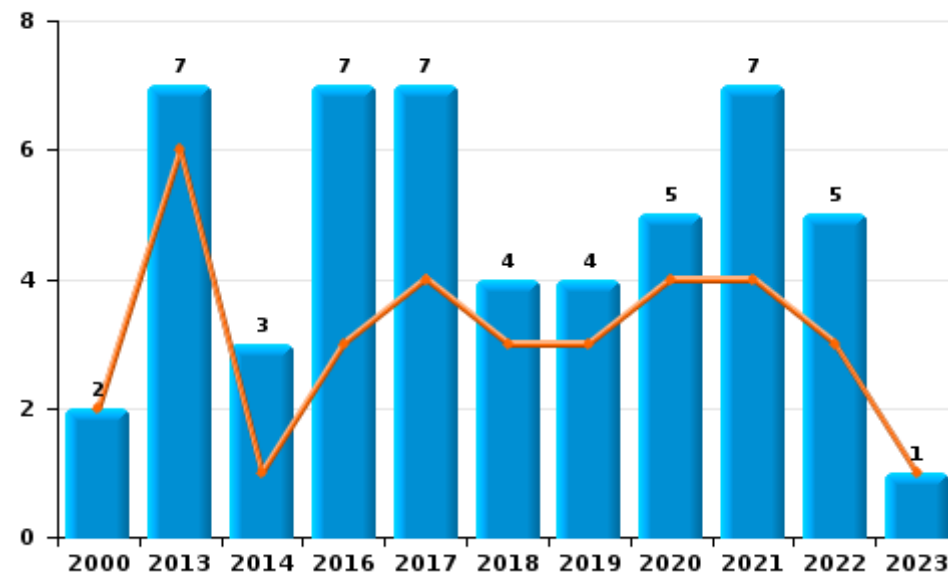
	2000	2013	2014	2015	2016	2017	2018	2019	2020	2021	2022	2023
Vandalisme	22	21	40	29	36	30	35	25	28	30	22	26
Incendie involontaire	1	7	2		5	5	3		4	4	3	1
Incendie volontaire	1		1		2	2	1	4	1	3	2	
Destruction, dénaturation, dégradation	6										1	1
Destruction par explosion volontaire	1											
<b>Total</b>	<b>31</b>	<b>28</b>	<b>43</b>	<b>29</b>	<b>43</b>	<b>37</b>	<b>39</b>	<b>29</b>	<b>33</b>	<b>37</b>	<b>28</b>	<b>28</b>



Vandalisme



Incendie

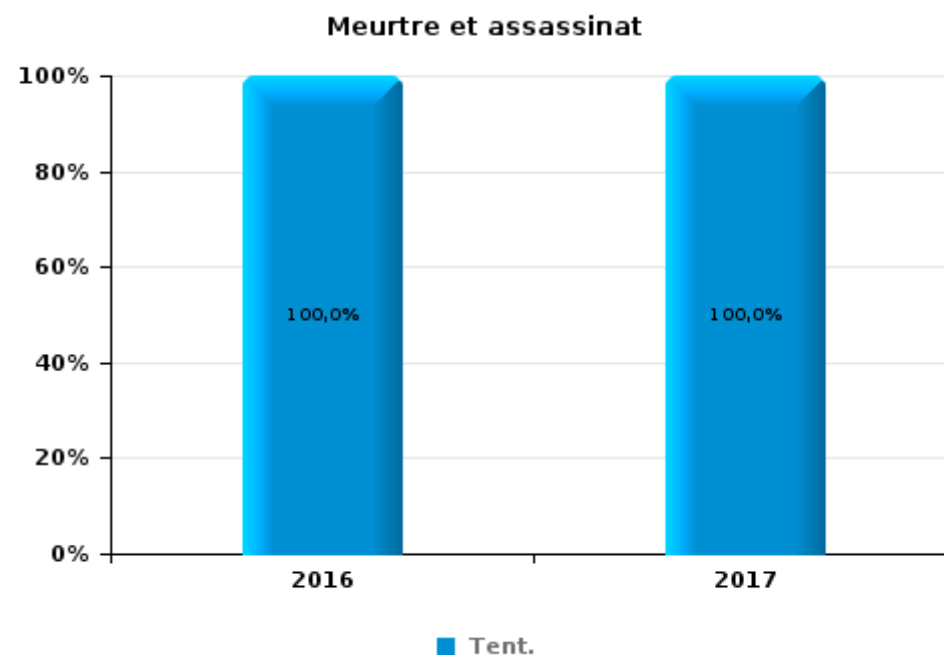
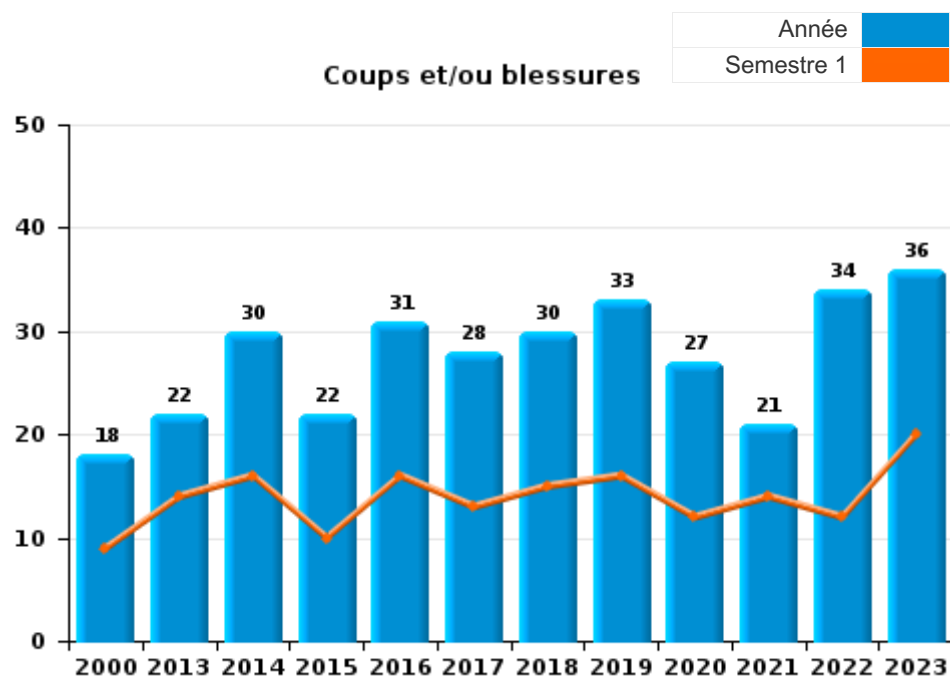




I.3. Catégorie des infractions : Infr. contre l'intégrité physique (top 5 des infractions au niveau national 2023)

Hamoir

	2000	2013	2014	2015	2016	2017	2018	2019	2020	2021	2022	2023
Coups et/ou blessures	18	22	30	22	31	28	30	33	27	21	34	36
Autres	2	7	5	2	1	2	3	4	5	3	5	8
Meurtre et assassinat					1	1						
<b>Total</b>	<b>20</b>	<b>29</b>	<b>35</b>	<b>24</b>	<b>33</b>	<b>31</b>	<b>33</b>	<b>37</b>	<b>32</b>	<b>24</b>	<b>39</b>	<b>44</b>





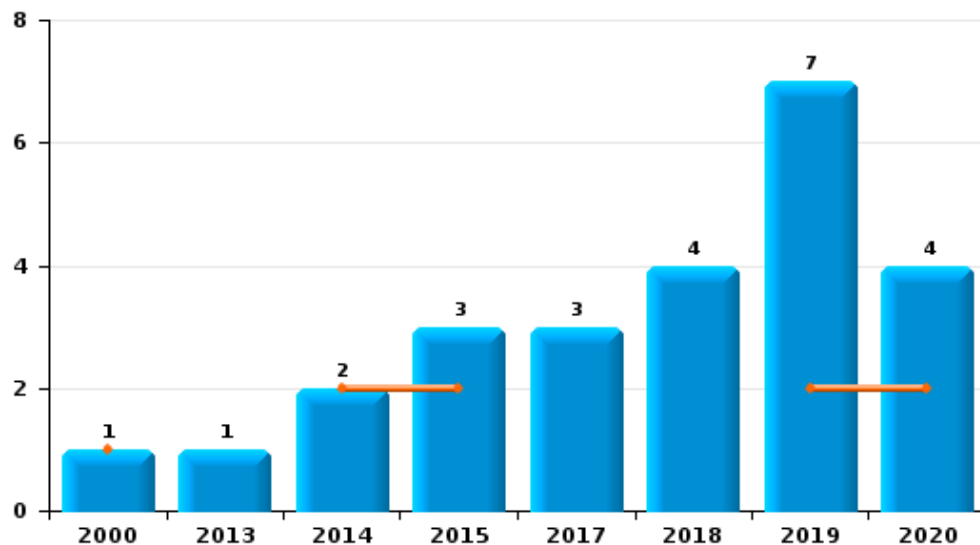
I.4. Catégorie des infractions : Drogues (top 5 des infractions au niveau national 2023)

Hamoir

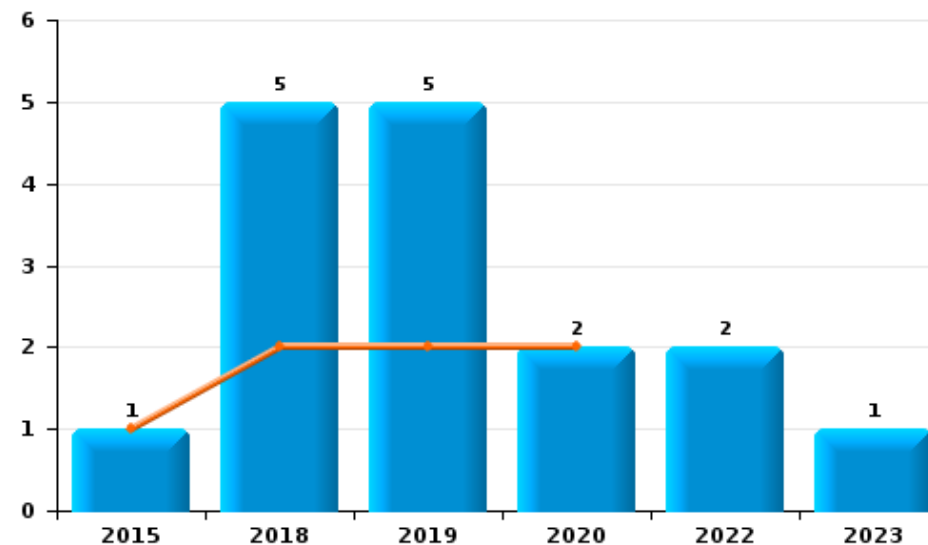
	2000	2013	2014	2015	2016	2017	2018	2019	2020	2021	2022	2023
Détention	1	1	2	3		3	4	7	4			
Commerce				1			5	5	2		2	1
Fabrication		1	3				1	2	1	2	1	
Importation et exportation	1		1	1				2				
Autres							2					
Usage					1							
<b>Total</b>	<b>2</b>	<b>2</b>	<b>6</b>	<b>5</b>	<b>1</b>	<b>3</b>	<b>12</b>	<b>16</b>	<b>7</b>	<b>2</b>	<b>3</b>	<b>1</b>



Détention



Commerce







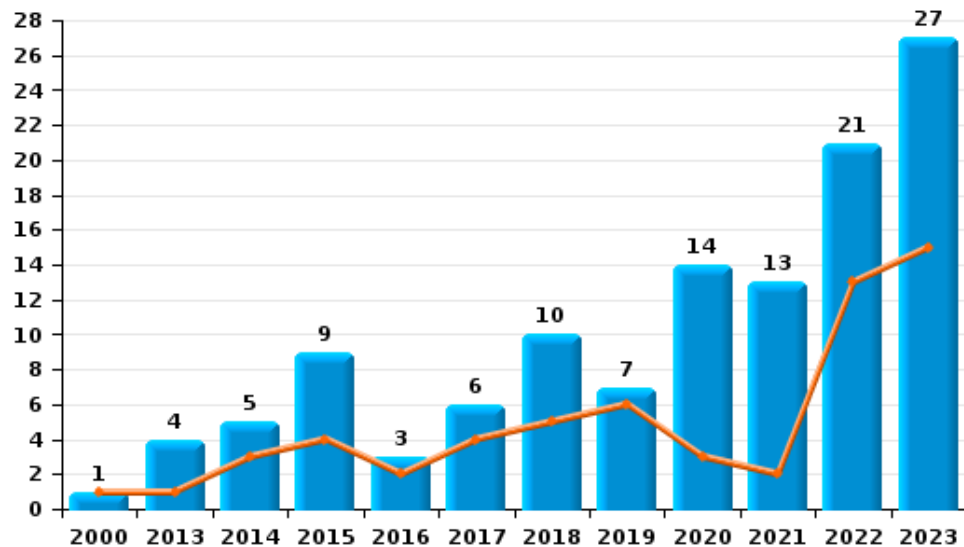
I.5. Catégorie des infractions : Fraude (top 5 des infractions au niveau national 2023)

Hamoir

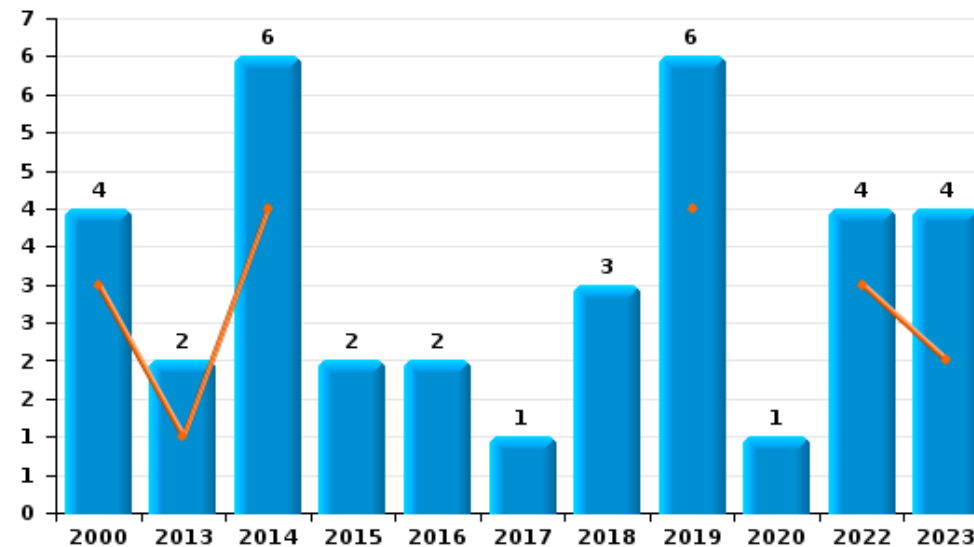
	2000	2013	2014	2015	2016	2017	2018	2019	2020	2021	2022	2023
Escroquerie	1	4	5	9	3	6	10	7	14	13	21	27
Abus de confiance et infr. apparentées	4	2	6	2	2	1	3	6	1		4	4
Détournement et destruction frauduleuse	8				2				1	2	1	2
Recel	1	3		1				1	1		1	
Fraudes: Autres	1	1	1	1								
Grivèlerie						1			1			
Infr. liées à l'insolvabilité								1				
<b>Total</b>	<b>15</b>	<b>10</b>	<b>12</b>	<b>13</b>	<b>7</b>	<b>8</b>	<b>13</b>	<b>15</b>	<b>18</b>	<b>15</b>	<b>27</b>	<b>33</b>



Escroquerie



Abus de confiance et infr. apparentées



# ***STATISTIQUES POLICIERES DE CRIMINALITE***

---

***LIEU DE PERPETRATION: COMMUNE***

**Hamoir**

***PARTIE II : FIGURES CRIMINELLES / PHENOMENES***



**Hamoir**

**FC Vol moyen de transport**

	2000	2013	2014	2015	2016	2017	2018	2019	2020	2021	2022	2023
Vol de voiture	18	4	2	5	1	3	1	1	3	2	1	2
Vol de moto	3		2				1		6			
Vol dans les garages	3	2	1	1			1	1		1		
Vol de vélomoteur			2		2				2			
Vol de vélo	3	1	1	1	2			1	4			1

**FC Cambriolage**

	2000	2013	2014	2015	2016	2017	2018	2019	2020	2021	2022	2023
Cambriolage dans habitation	35	36	28	19	29	28	16	12	15	12	18	22
Cambriolage ds entreprise ou commerce	12	1	7	11	5	6	2	8	1	1	2	
Cambriolage ds service public ou bâtiment administ	3	1	3									
Cambriolage dans bâtiment (total)	49	38	38	30	34	34	18	20	16	13	20	22



**FC Vol autre**

	2000	2013	2014	2015	2016	2017	2018	2019	2020	2021	2022	2023
Vol à main armée	2		1		1		1	1			1	1
Vol avec violence sans arme	1	1	2	2		2		3	1	1		
Vol dans ou sur un véhicule	17	14	3	2	3	4	5	1	2	3	1	3
Vol d'armes et explosifs	2	3				1	1	2	1	1	2	
Vol à l'arraché						1						
Vol à la tire		1	1	1	5	1		2				1
Vol à l'étalage		1				1						1
Vol par ruse			1		2	1		1		1		
Vol de métaux	1		1	2	3		1	2	1	1		3
Vol sur les chantiers	2					2	1		1	1	1	
Home-invasion							1					1
Vol d'animaux			2	2	1					1		

**Criminalité ICT**

	2000	2013	2014	2015	2016	2017	2018	2019	2020	2021	2022	2023
Fraude de cartes de paiements		2	1		2				2	1		
Phishing											2	1

**FC Autre**

	2000	2013	2014	2015	2016	2017	2018	2019	2020	2021	2022	2023
Violence contre les métiers d'intérêt général				1	3	1				1		1
Graffiti	4	1	3	1	5	2	2	2	5	7		
Dégradation de voiture	5	13	11	10	15	18	15	9	10	8	10	11
Rixe au couteau											1	



**PH Violence intrafamiliale (VIF)**

	2000	2013	2014	2015	2016	2017	2018	2019	2020	2021	2022	2023
VIF: physique, dans le couple		12	5	5	9	6	8	3	8	10	12	18
VIF: physique, envers des descendants	1		3	5	3	4	3	4	2		2	2
VIF: physique, envers d'autres membres	9		1		2	1	5	10	2	3	2	4
VIF: sexuelle, dans le couple								1				
VIF: sexuelle, envers des descendants						1			2		1	
VIF: psychique, dans le couple	5	12	23	9	2	1	6	3	4	1	5	4
VIF: psychique, envers des descendants												1
VIF: psychique, envers d'autres membres						1	2				1	
VIF: économique, dans le couple							1					1
VIF: économique, envers d'autres membres	5	4	1	2			2		2			

**PH Drogues**

	2000	2013	2014	2015	2016	2017	2018	2019	2020	2021	2022	2023
Vente de cocaïne											1	
Vente de drogues synthétiques				1							1	
Production de cannabis (culture)		1	1					1		1	1	

**PH Traite des êtres humains**

	2000	2013	2014	2015	2016	2017	2018	2019	2020	2021	2022	2023
TEH - exploitation économique		1										



**PH Violence dans l'espace public**

	2000	2013	2014	2015	2016	2017	2018	2019	2020	2021	2022	2023
Violence physique (transport public)						1		1				
Violence physique (voie publique)		8	7	4	8	8	7	10	6	6	6	6
Violence physique (autre endroit public)			1					1				
Violence physique (endroit accessible au public)	7	2	6		7	3	4	1	3	2	4	5
Violence sexuelle (voie publique)					1		1	2			1	
Violence sexuelle (autre endroit public)									1	1		
Violence sexuelle (endroit accessible au public)				1								1
Violence psychique (transport public)			1	1							1	
Violence psychique (voie publique)	4	10	7	6	2	3	3	7	4	2	6	8
Violence psychique (autre endroit public)	1	1		1					1			
Violence psychique (endroit accessible au public)	5	6	4	1	4	2		1	3	1		1
Vol à main armée (endroit accessible au public)	1		1		1							
Vol avec violence sans arme (transport public)								1				
Vol avec violence sans arme (voie publique)	1					2				1		
Vol avec violence sans arme (autre endroit public)								1				
Vol avec violence sans arme (endr. acces. au pub.)			1									

**PH Autre**

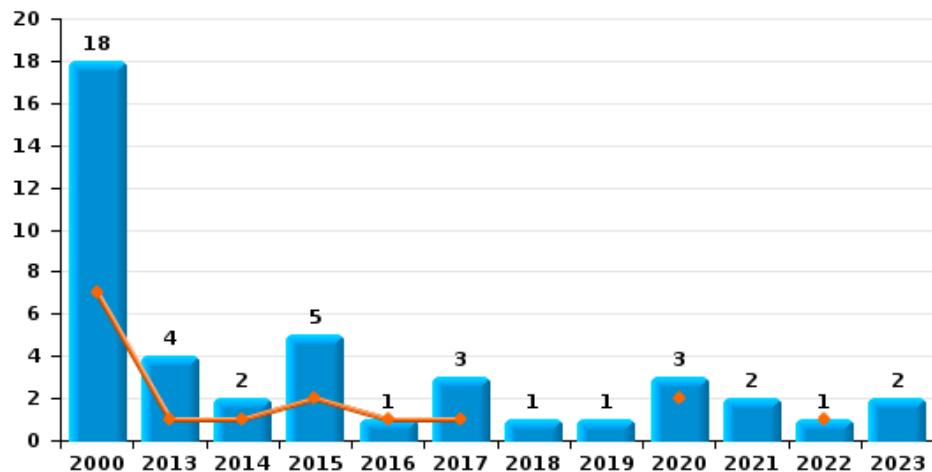
	2000	2013	2014	2015	2016	2017	2018	2019	2020	2021	2022	2023
Cyberharcèlement			2	1	1		2		3	3	13	3
Fraude à l'identité	2	2	1	1		1	1		2	2	7	8



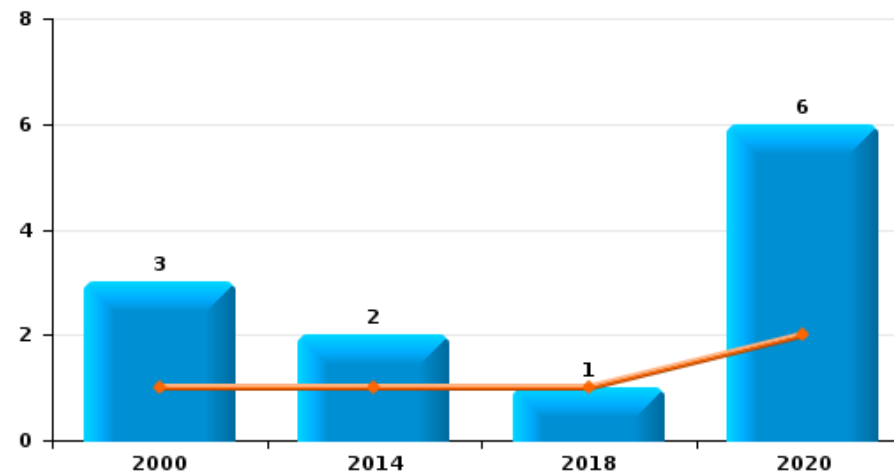
**Hamoir**

Année	<span style="color: blue;">■</span>
Semestre 1	<span style="color: orange;">■</span>

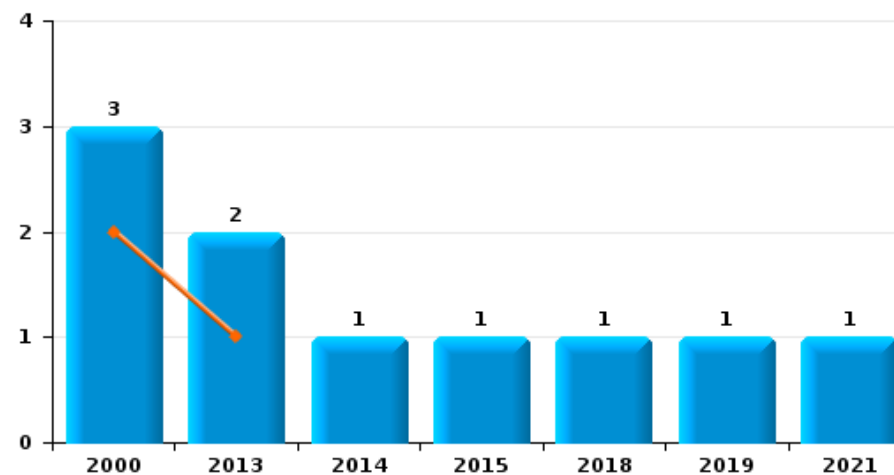
**Vol de voiture**



**Vol de moto**



**Vol dans les garages**

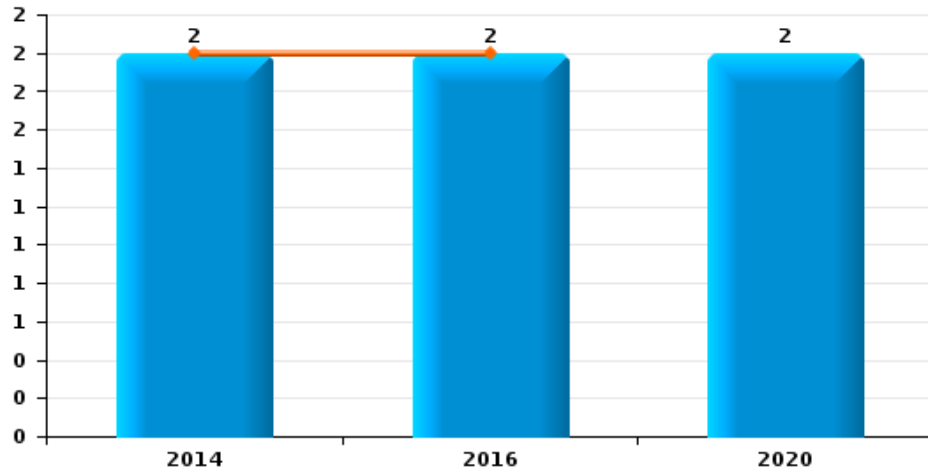




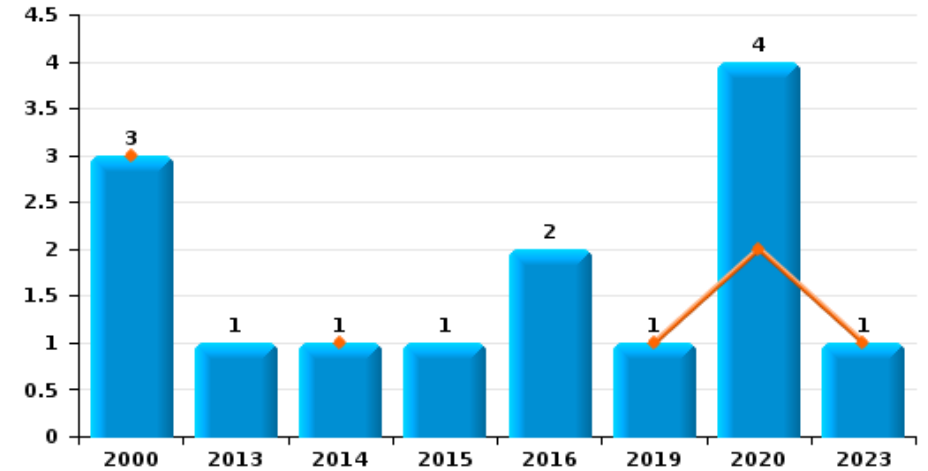
**Hamoir**

Année	<span style="color: blue;">■</span>
Semestre 1	<span style="color: orange;">■</span>

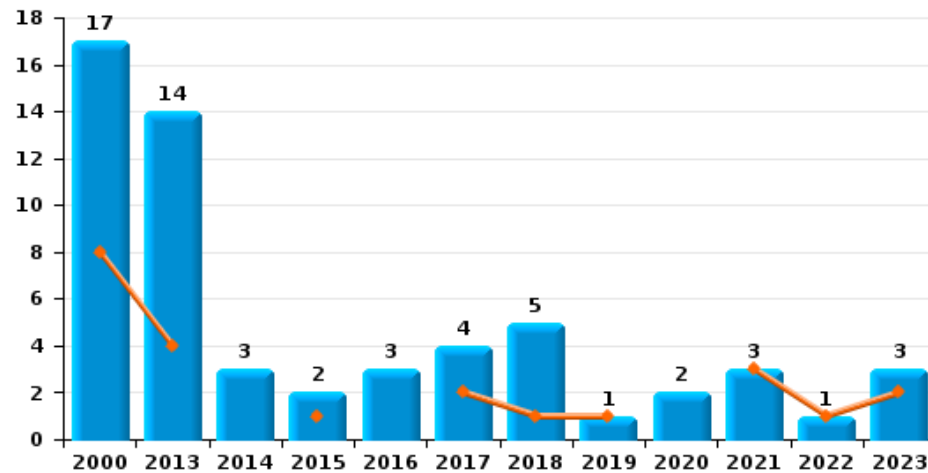
**Vol de vélomoteur**



**Vol de vélo**



**Vol dans ou sur un véhicule**



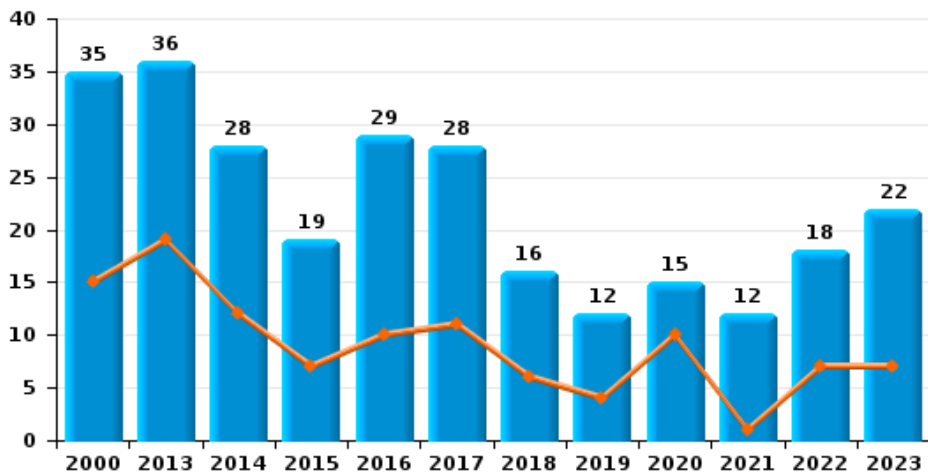




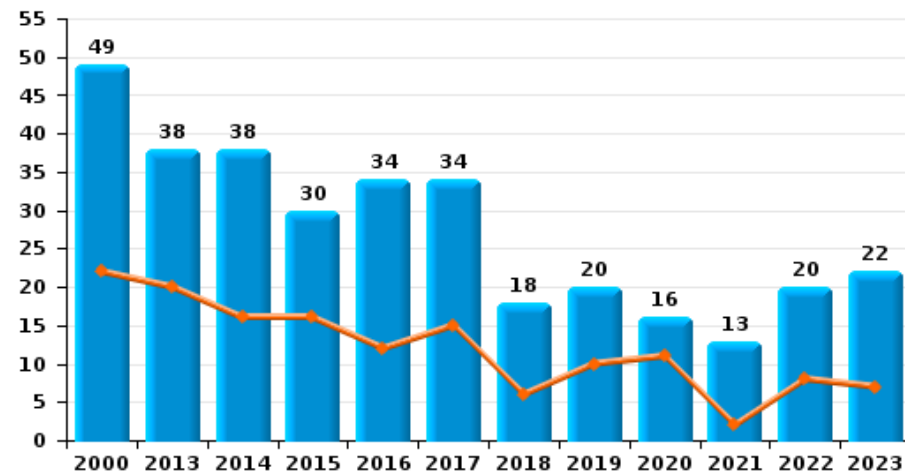
**Hamoir**

Année	<span style="color: blue;">■</span>
Semestre 1	<span style="color: orange;">■</span>

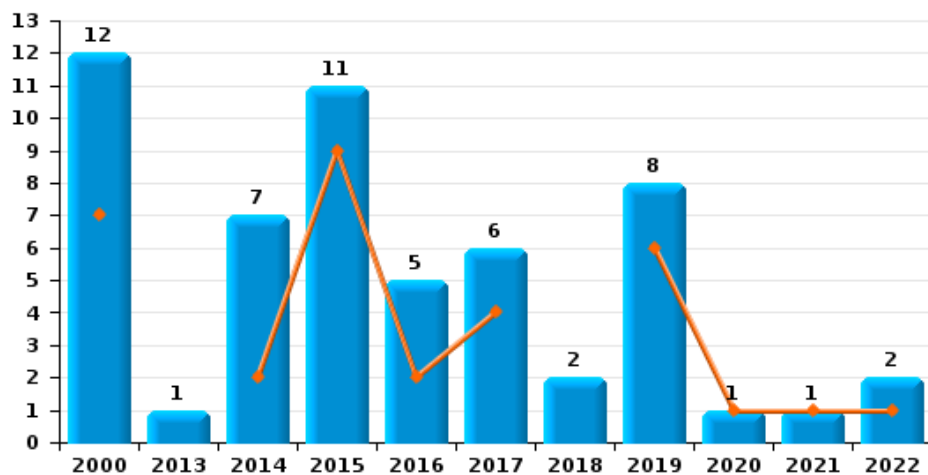
**Cambriolage dans habitation**



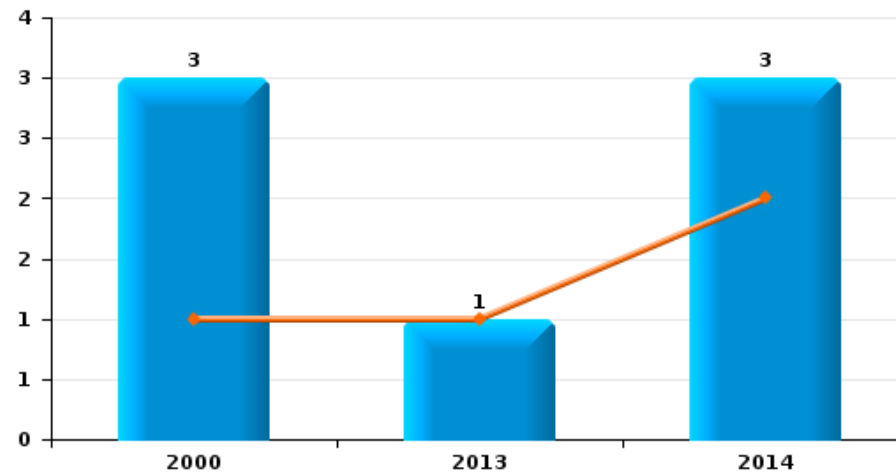
**Cambriolage dans bâtiment (total)**



**Cambriolage ds entreprise ou commerce**



**Cambriolage ds service public ou bâtiment administratif**

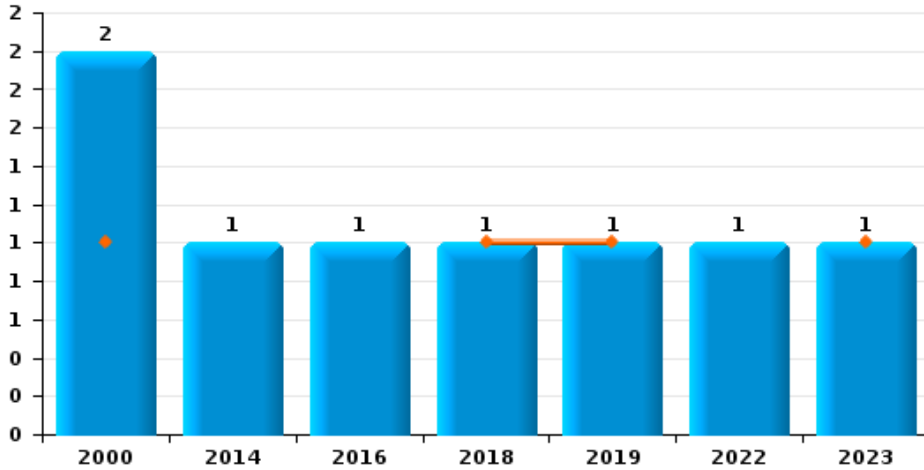




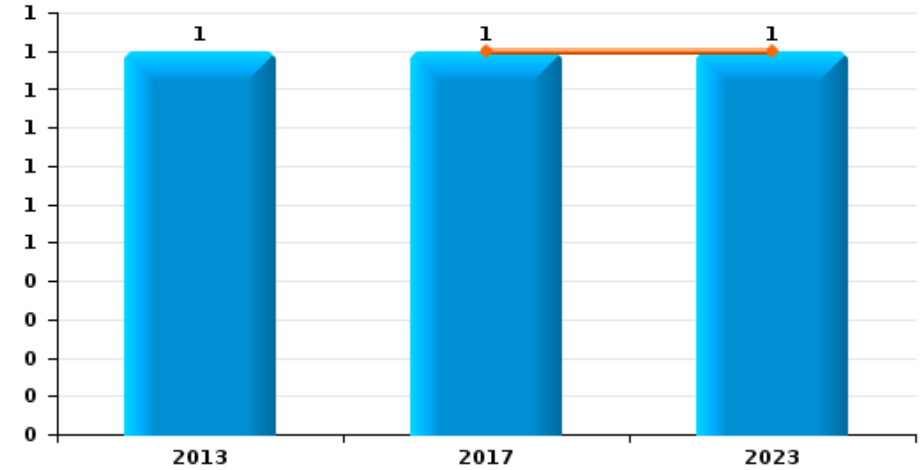
**Hamoir**

Année	<span style="color: blue;">■</span>
Semestre 1	<span style="color: orange;">■</span>

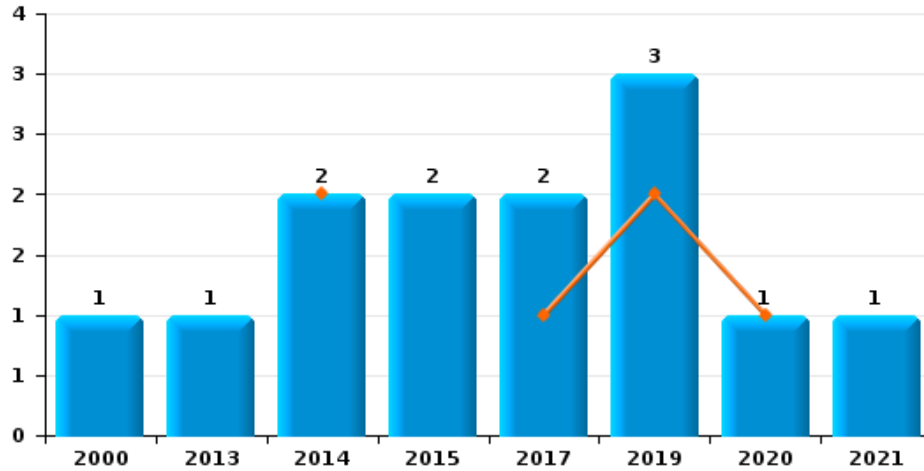
**Vol à main armée**



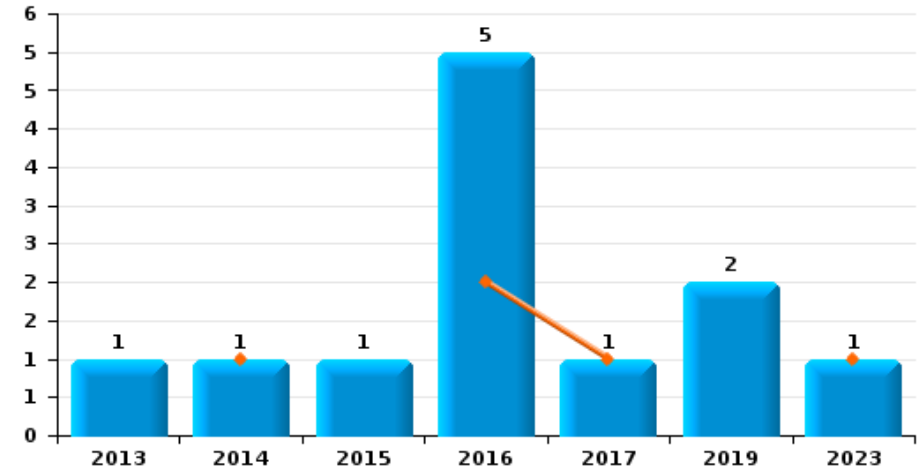
**Vol à l'étalage**



**Vol avec violence sans arme**



**Vol à la tire**

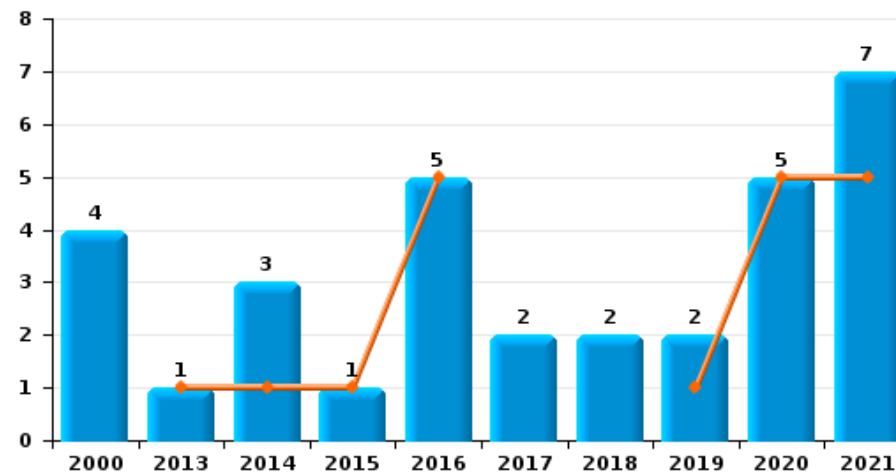




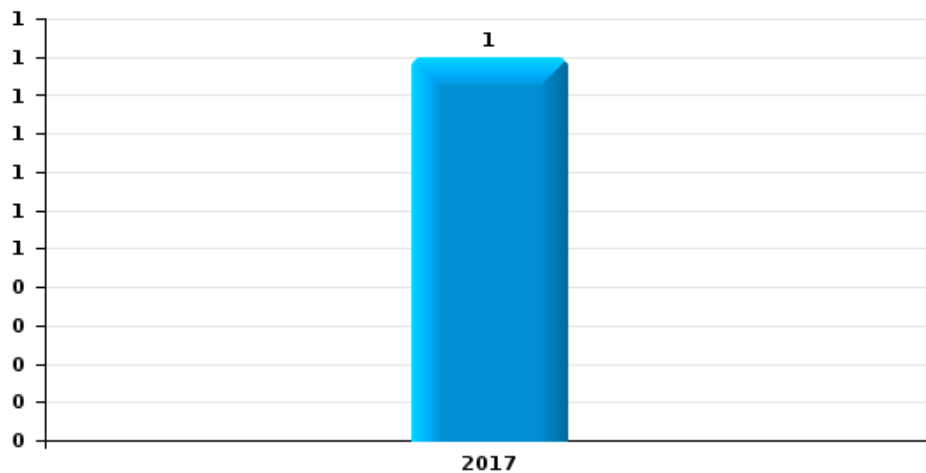
Hamoir

Année	<span style="color: blue;">■</span>
Semestre 1	<span style="color: orange;">■</span>

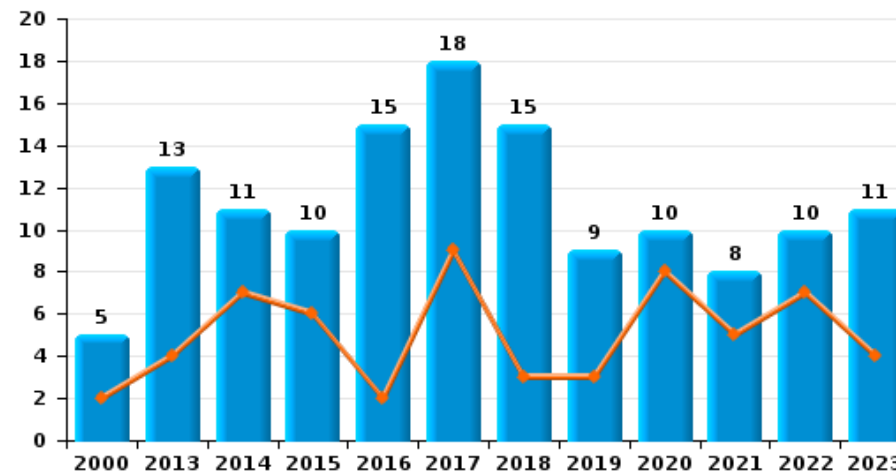
Graffiti



Vol à l'arraché



Dégradation de voiture





**Hamoir**

**FC Vol moyen de transport**

		2000	2013	2014	2015	2016	2017	2018	2019	2020	2021	2022	2023
Vol de voiture	Sem 1	7	1	1	2	1	1			2		1	
	Sem 2	11	3	1	3		2	1	1	1	2		2
	<b>Total</b>	<b>18</b>	<b>4</b>	<b>2</b>	<b>5</b>	<b>1</b>	<b>3</b>	<b>1</b>	<b>1</b>	<b>3</b>	<b>2</b>	<b>1</b>	<b>2</b>
Vol de moto	Sem 1	1		1				1		2			
	Sem 2	2		1						4			
	<b>Total</b>	<b>3</b>		<b>2</b>				<b>1</b>		<b>6</b>			
Vol dans les garages	Sem 1	2	1										
	Sem 2	1	1	1				1	1		1		
	<b>Total</b>	<b>3</b>	<b>2</b>	<b>1</b>	<b>1</b>			<b>1</b>	<b>1</b>		<b>1</b>		
Vol de vélomoteur	Sem 1			2		2							
	Sem 2									2			
	<b>Total</b>			<b>2</b>		<b>2</b>				<b>2</b>			
Vol de vélo	Sem 1	3		1					1	2			1
	Sem 2		1		1	2				2			
	<b>Total</b>	<b>3</b>	<b>1</b>	<b>1</b>	<b>1</b>	<b>2</b>			<b>1</b>	<b>4</b>			<b>1</b>



FC Cambriolage

		2000	2013	2014	2015	2016	2017	2018	2019	2020	2021	2022	2023
Cambriolage dans habitation	Sem 1	15	19	12	7	10	11	6	4	10	1	7	7
	Sem 2	20	17	16	12	19	17	10	8	5	11	11	15
Total		35	36	28	19	29	28	16	12	15	12	18	22
Cambriolage ds entreprise ou commerce	Sem 1	7		2	9	2	4		6	1	1	1	
	Sem 2	5	1	5	2	3	2	2	2			1	
Total		12	1	7	11	5	6	2	8	1	1	2	
Cambriolage ds service public ou bâtiment administ	Sem 1	1	1	2									
	Sem 2	2		1									
Total		3	1	3									
Cambriolage dans bâtiment (total)	Sem 1	22	20	16	16	12	15	6	10	11	2	8	7
	Sem 2	27	18	22	14	22	19	12	10	5	11	12	15
Total		49	38	38	30	34	34	18	20	16	13	20	22



FC Vol autre

		2000	2013	2014	2015	2016	2017	2018	2019	2020	2021	2022	2023
Vol à main armée	Sem 1	1						1	1				1
	Sem 2	1		1		1						1	
	<b>Total</b>	<b>2</b>		<b>1</b>		<b>1</b>		<b>1</b>	<b>1</b>			<b>1</b>	<b>1</b>
Vol avec violence sans arme	Sem 1			2			1		2	1			
	Sem 2	1	1		2		1		1		1		
	<b>Total</b>	<b>1</b>	<b>1</b>	<b>2</b>	<b>2</b>	<b>2</b>	<b>2</b>	<b>3</b>	<b>1</b>	<b>1</b>			
Vol dans ou sur un véhicule	Sem 1	8	4		1		2	1	1		3	1	2
	Sem 2	9	10	3	1	3	2	4		2			1
	<b>Total</b>	<b>17</b>	<b>14</b>	<b>3</b>	<b>2</b>	<b>3</b>	<b>4</b>	<b>5</b>	<b>1</b>	<b>2</b>	<b>3</b>	<b>1</b>	<b>3</b>
Vol d'armes et explosifs	Sem 1		1				1			1	1	2	
	Sem 2	2	2					1	2				
	<b>Total</b>	<b>2</b>	<b>3</b>				<b>1</b>	<b>1</b>	<b>2</b>	<b>1</b>	<b>1</b>	<b>2</b>	
Vol à l'arraché	Sem 2					1							
	<b>Total</b>					<b>1</b>							
Vol à la tire	Sem 1			1		2	1						1
	Sem 2		1		1	3			2				
	<b>Total</b>		<b>1</b>	<b>1</b>	<b>1</b>	<b>5</b>	<b>1</b>		<b>2</b>				<b>1</b>
Vol à l'étagère	Sem 1						1						1
	Sem 2		1										
	<b>Total</b>		<b>1</b>				<b>1</b>						<b>1</b>
Vol par ruse	Sem 1			1			1		1		1		
	Sem 2				2								
	<b>Total</b>		<b>1</b>		<b>2</b>	<b>1</b>			<b>1</b>		<b>1</b>		
Vol de métaux	Sem 1			1	2				2				3
	Sem 2	1	1	1	1		1			1	1		
	<b>Total</b>	<b>1</b>	<b>1</b>	<b>2</b>	<b>3</b>		<b>1</b>		<b>2</b>	<b>1</b>	<b>1</b>		<b>3</b>



FC Vol autre

		2000	2013	2014	2015	2016	2017	2018	2019	2020	2021	2022	2023
Vol sur les chantiers	Sem 1						1	1		1	1	1	
	Sem 2	2					1						
	<b>Total</b>	<b>2</b>					<b>2</b>	<b>1</b>		<b>1</b>	<b>1</b>	<b>1</b>	
Home-invasion	Sem 1							1					1
	<b>Total</b>							<b>1</b>					<b>1</b>
Vol d'animaux	Sem 1			2	1						1		
	Sem 2				1	1							
	<b>Total</b>			<b>2</b>	<b>2</b>	<b>1</b>					<b>1</b>		



Criminalité ICT

		2000	2013	2014	2015	2016	2017	2018	2019	2020	2021	2022	2023
Fraude de cartes de paiements	Sem 1					1				2			
	Sem 2		2	1		1					1		
	<b>Total</b>		<b>2</b>	<b>1</b>		<b>2</b>				<b>2</b>	<b>1</b>		
Phishing	Sem 1											2	1
	Sem 2												
	<b>Total</b>											<b>2</b>	<b>1</b>





FC Autre

		2000	2013	2014	2015	2016	2017	2018	2019	2020	2021	2022	2023
Violence contre les métiers d'intérêt général	Sem 1				1	3	1				1		1
	Total				1	3	1				1		1
Graffiti	Sem 1		1	1	1	5			1	5	5		
	Sem 2	4		2			2	2	1		2		
	Total	4	1	3	1	5	2	2	2	5	7		
Dégradation de voiture	Sem 1	2	4	7	6	2	9	3	3	8	5	7	4
	Sem 2	3	9	4	4	13	9	12	6	2	3	3	7
	Total	5	13	11	10	15	18	15	9	10	8	10	11
Rixe au couteau	Sem 2											1	
	Total											1	



PH Violence intrafamiliale (VIF)

		2000	2013	2014	2015	2016	2017	2018	2019	2020	2021	2022	2023
VIF: physique, dans le couple	Sem 1		7	3	3	5	3	2	2	5	6	5	12
	Sem 2		5	2	2	4	3	6	1	3	4	7	6
Total			12	5	5	9	6	8	3	8	10	12	18
VIF: physique, envers des descendants	Sem 1	1			3	1	1	2	2			1	
	Sem 2			3	2	2	3	1	2	2		1	2
Total		1		3	5	3	4	3	4	2		2	2
VIF: physique, envers d'autres membres	Sem 1	3		1				4	5		1	1	2
	Sem 2	6				2	1	1	5	2	2	1	2
Total		9		1		2	1	5	10	2	3	2	4
VIF: sexuelle, dans le couple	Sem 1								1				
	Total								1				
VIF: sexuelle, envers des descendants	Sem 1									2		1	
	Sem 2					1							
Total						1				2		1	
VIF: psychique, dans le couple	Sem 1	4	9	10	6	1		4	1	2	1	5	1
	Sem 2	1	3	13	3	1	1	2	2	2			3
Total		5	12	23	9	2	1	6	3	4	1	5	4
VIF: psychique, envers des descendants	Sem 2												1
	Total												1
VIF: psychique, envers d'autres membres	Sem 1											1	
	Sem 2					1		2					
Total						1		2				1	
VIF: économique, dans le couple	Sem 2							1					1
	Total							1					1



PH Violence intrafamiliale (VIF)

		2000	2013	2014	2015	2016	2017	2018	2019	2020	2021	2022	2023
VIF: économique, envers d'autres membres	Sem 1	3	2	1	2			1					
	Sem 2	2	2					1		2			
Total		5	4	1	2			2		2			



PH Drogues

		2000	2013	2014	2015	2016	2017	2018	2019	2020	2021	2022	2023
Vente de cocaïne	Sem 2											1	
	Total											1	
Vente de drogues synthétiques	Sem 1				1								
	Sem 2											1	
	Total			1								1	
Production de cannabis (culture)	Sem 1		1										
	Sem 2			1					1		1	1	
	Total		1	1					1		1	1	



PH Traite des êtres humains

		2000	2013	2014	2015	2016	2017	2018	2019	2020	2021	2022	2023
TEH - exploitation économique	Sem 2		1										
	Total		1										



PH Violence dans l'espace public

		2000	2013	2014	2015	2016	2017	2018	2019	2020	2021	2022	2023
Violence physique (transport public)	Sem 1								1				
	Sem 2					1							
	<b>Total</b>					<b>1</b>			<b>1</b>				
Violence physique (voie publique)	Sem 1		4	3	1	5	4	5	4	2	5	2	2
	Sem 2		4	4	3	3	4	2	6	4	1	4	4
	<b>Total</b>		<b>8</b>	<b>7</b>	<b>4</b>	<b>8</b>	<b>8</b>	<b>7</b>	<b>10</b>	<b>6</b>	<b>6</b>	<b>6</b>	<b>6</b>
Violence physique (autre endroit public)	Sem 1			1									
	Sem 2								1				
	<b>Total</b>			<b>1</b>					<b>1</b>				
Violence physique (endroit accessible au public)	Sem 1	5	1	2		4	1	2	1	1	2	1	4
	Sem 2	2	1	4		3	2	2		2		3	1
	<b>Total</b>	<b>7</b>	<b>2</b>	<b>6</b>		<b>7</b>	<b>3</b>	<b>4</b>	<b>1</b>	<b>3</b>	<b>2</b>	<b>4</b>	<b>5</b>
Violence sexuelle (voie publique)	Sem 1				1				1				
	Sem 2							1	1			1	
	<b>Total</b>				<b>1</b>			<b>1</b>	<b>2</b>			<b>1</b>	
Violence sexuelle (autre endroit public)	Sem 1									1	1		
	<b>Total</b>									<b>1</b>	<b>1</b>		
Violence sexuelle (endroit accessible au public)	Sem 1			1									1
	<b>Total</b>			<b>1</b>									<b>1</b>
Violence psychique (transport public)	Sem 1			1									
	Sem 2		1									1	
	<b>Total</b>		<b>1</b>	<b>1</b>								<b>1</b>	
Violence psychique (voie publique)	Sem 1	1	4	3	4	1	2	1	4	1	1	5	4
	Sem 2	3	6	4	2	1	1	2	3	3	1	1	4
	<b>Total</b>	<b>4</b>	<b>10</b>	<b>7</b>	<b>6</b>	<b>2</b>	<b>3</b>	<b>3</b>	<b>7</b>	<b>4</b>	<b>2</b>	<b>6</b>	<b>8</b>



PH Violence dans l'espace public

		2000	2013	2014	2015	2016	2017	2018	2019	2020	2021	2022	2023
Violence psychique (autre endroit public)	Sem 1		1		1					1			
	Sem 2	1											
Total		1	1		1					1			
Violence psychique (endroit accessible au public)	Sem 1	3	2	3		2			1	1	1		
	Sem 2	2	4	1	1	2	2			2			1
Total		5	6	4	1	4	2		1	3	1		1
Vol à main armée (endroit accessible au public)	Sem 1	1											
	Sem 2			1		1							
Total		1		1		1							
Vol avec violence sans arme (transport public)	Sem 1								1				
	Total								1				
Vol avec violence sans arme (voie publique)	Sem 1						1						
	Sem 2	1					1				1		
Total		1					2				1		
Vol avec violence sans arme (autre endroit public)	Sem 1								1				
	Total								1				
Vol avec violence sans arme (endr. acces. au pub.)	Sem 1			1									
	Total			1									



PH Autre

		2000	2013	2014	2015	2016	2017	2018	2019	2020	2021	2022	2023
Cyberharcèlement	Sem 1			2	1			1		1	1	8	1
	Sem 2					1		1		2	2	5	2
	<b>Total</b>			<b>2</b>	<b>1</b>	<b>1</b>		<b>2</b>		<b>3</b>	<b>3</b>	<b>13</b>	<b>3</b>
Fraude à l'identité	Sem 1	1		1	1		1			1		4	5
	Sem 2	1	2					1		1	2	3	3
	<b>Total</b>	<b>2</b>	<b>2</b>	<b>1</b>	<b>1</b>		<b>1</b>	<b>1</b>		<b>2</b>	<b>2</b>	<b>7</b>	<b>8</b>





**Hamoir**

**2022**

**FC Vol moyen de transport**

	Avr	Total
Vol de voiture	1	1

**FC Cambriolage**

	Jan	Mai	Août	Sep	Oct	Nov	Déc	Total
Cambriolage dans habitation	2	5	4	2	3	1	1	18
Cambriolage ds entreprise ou commerce		1		1				2
Cambriolage dans bâtiment (total)	2	6	4	3	3	1	1	20

**FC Vol autre**

	Jan	Fév	Avr	Mai	Oct	Total
Vol à main armée					1	1
Vol dans ou sur un véhicule			1			1
Vol d'armes et explosifs		1		1		2
Vol sur les chantiers	1					1

**Criminalité ICT**

	Fév	Juin	Total
Phishing	1	1	2

**FC Autre**

	Fév	Mar	Juin	Août	Oct	Nov	Total
Dégradation de voiture	4	2	1		1	2	10
Rixe au couteau				1			1



### PH Violence intrafamiliale (VIF)

	Jan	Fév	Mar	Avr	Mai	Août	Sep	Oct	Nov	Total
VIF: physique, dans le couple			2	2	1	2	1	3	1	12
VIF: physique, envers des descendants		1							1	2
VIF: physique, envers d'autres membres				1			1			2
VIF: sexuelle, envers des descendants		1								1
VIF: psychique, dans le couple	1			2	2					5
VIF: psychique, envers d'autres membres				1						1

### PH Drogues

	Juil	Déc	Total
Vente de cocaïne	1		1
Vente de drogues synthétiques	1		1
Production de cannabis (culture)		1	1

### PH Violence dans l'espace public

	Fév	Mar	Avr	Juin	Juil	Août	Sep	Oct	Déc	Total
Violence physique (voie publique)		2				2		1	1	6
Violence physique (endroit accessible au public)		1			1	1	1			4
Violence sexuelle (voie publique)							1			1
Violence psychique (transport public)						1				1
Violence psychique (voie publique)	1	1	2	1					1	6

### PH Autre

	Jan	Fév	Mar	Avr	Mai	Juin	Juil	Août	Sep	Oct	Nov	Déc	Total
Cyberharcèlement	1	1		2	2	2	1	1			2	1	13
Fraude à l'identité	2	1	1						1	1		1	7



2023

**FC Vol moyen de transport**

	Mai	Juil	Août	Total
Vol de voiture		1	1	2
Vol de vélo	1			1

**FC Cambriolage**

	Jan	Fév	Avr	Mai	Juin	Juil	Août	Sep	Oct	Nov	Déc	Total
Cambriolage dans habitation	2	1	2	1	1	8	2	2	1	1	1	22
Cambriolage dans bâtiment (total)	2	1	2	1	1	8	2	2	1	1	1	22

**FC Vol autre**

	Jan	Fév	Mar	Juin	Sep	Total
Vol à main armée		1				1
Vol dans ou sur un véhicule	2				1	3
Vol à la tire		1				1
Vol à l'étalage			1			1
Vol de métaux		1		2		3
Home-invasion		1				1

**Criminalité ICT**

	Mar	Total
Phishing	1	1

**FC Autre**

	Jan	Fév	Mar	Mai	Juil	Août	Sep	Oct	Nov	Déc	Total
Violence contre les métiers d'intérêt général			1								1
Dégradation de voiture	2	1		1	1	1	1	1	1	2	11



**PH Violence intrafamiliale (VIF)**

	Jan	Mar	Avr	Mai	Juin	Juil	Août	Sep	Oct	Nov	Déc	Total
VIF: physique, dans le couple	2	3	2	2	3	1	1		1	3		18
VIF: physique, envers des descendants								2				2
VIF: physique, envers d'autres membres				1	1				1		1	4
VIF: psychique, dans le couple			1						1	1	1	4
VIF: psychique, envers des descendants											1	1
VIF: économique, dans le couple							1					1

**PH Violence dans l'espace public**

	Fév	Mar	Avr	Mai	Juin	Juil	Oct	Nov	Déc	Total
Violence physique (voie publique)	1			1		1	2		1	6
Violence physique (endroit accessible au public)		1	1	1	1		1			5
Violence sexuelle (endroit accessible au public)					1					1
Violence psychique (voie publique)		1		1	2		2	1	1	8
Violence psychique (endroit accessible au public)								1		1

**PH Autre**

	Fév	Mar	Avr	Mai	Juin	Juil	Oct	Nov	Total
Cyberharcèlement			1					2	3
Fraude à l'identité	1	1	1	1	1	1	1	1	8

# ***STATISTIQUES POLICIERES DE CRIMINALITE***

---

***LIEU DE PERPETRATION: COMMUNE***

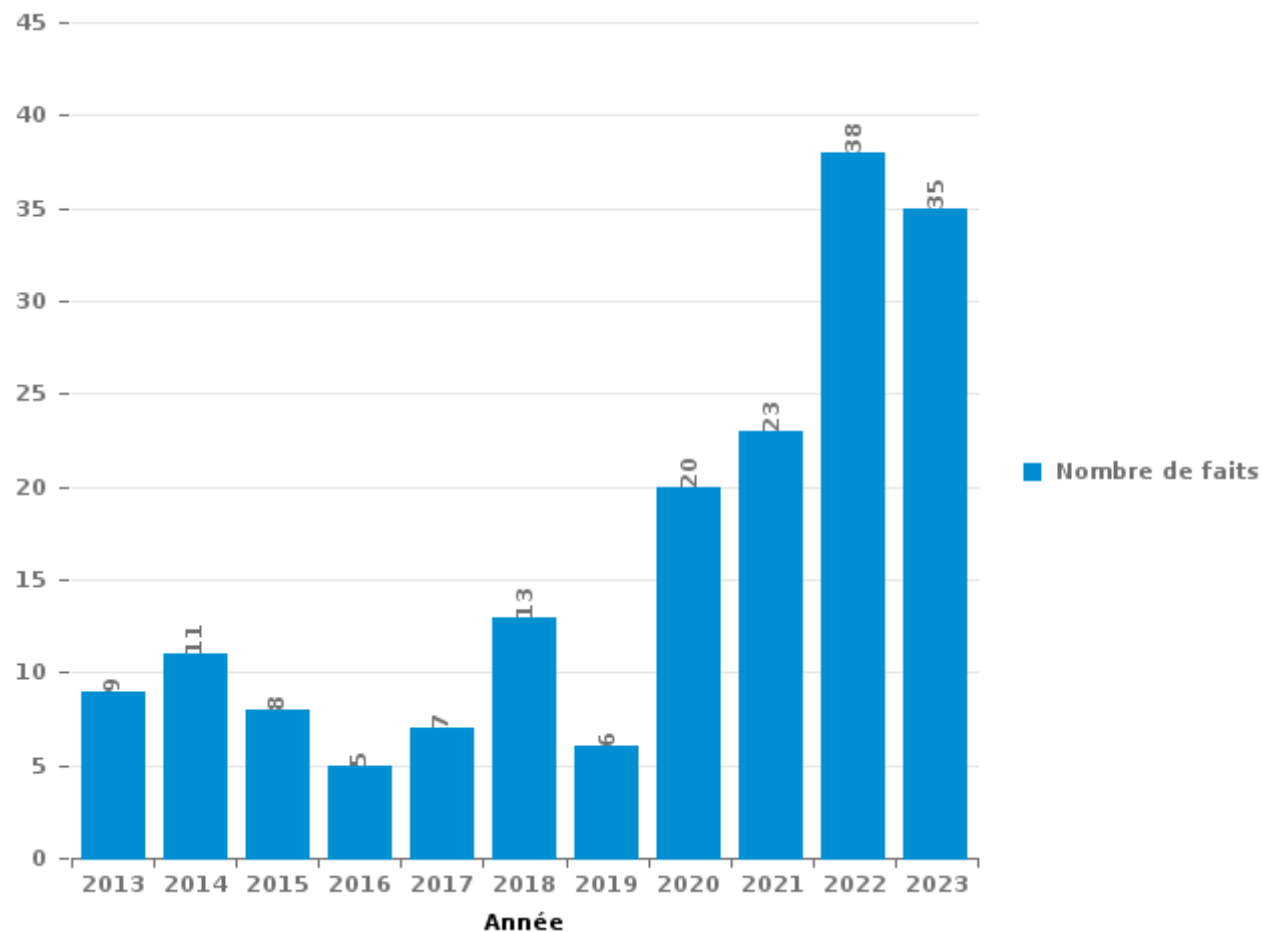
**Hamoir**

***PARTIE III : ICT***



## Hamoir

Nombre total de délits avec un élément ICT/online, depuis 2013





Criminalité ICT/online au sens strict

Infractions (exhaustif)

	2013	2014	2015	2016	2017	2018	2019	2020	2021	2022	2023
Criminalité informatique: Faux en informatique:											1
Criminalité informatique: Fraude informatique:	4	4	1	2	1	1	1	3	3	4	3
Criminalité informatique: Hacking:		2								1	1
Criminalité informatique: Sabotage:	1										
<b>Total:</b>	<b>5</b>	<b>6</b>	<b>1</b>	<b>2</b>	<b>1</b>	<b>1</b>	<b>1</b>	<b>3</b>	<b>3</b>	<b>5</b>	<b>5</b>

Figures criminelles (à considérer spécifiquement – ne pas additionner avec d'autres éléments – risque de double comptage!)

	2013	2014	2016	2020	2021	2022	2023
Fraude de cartes de paiements	2	1	2	2	1		
Phishing						2	1



## Criminalité ICT/online au sens large

Infractions (uniquement si code-fait existe)

	2013	2014	2015	2016	2017	2018	2019	2020	2021	2022	2023
Fraude: Escroquerie: Fraude par internet	4	3	6	2	5	7	5	12	13	20	26
Infr. contre les moeurs: Grooming (contact par ICT avec mineur < 16 ans):									1		
Infr. contre les moeurs: Pornographie infantine: Accès pornographie infantine via technologie						1					
Infr. contre les moeurs: Voyeurisme: Diffusion enregistrement nudité ou intimité								1	1		
<b>Total:</b>	<b>4</b>	<b>3</b>	<b>6</b>	<b>2</b>	<b>5</b>	<b>8</b>	<b>5</b>	<b>13</b>	<b>15</b>	<b>20</b>	<b>26</b>

Figures criminelles (à considérer spécifiquement – ne pas additionner avec d'autres éléments – risque de double comptage!)

	2014	2015	2016	2018	2020	2021	2022	2023
Cyberharcèlement	2	1	1	2	3	3	13	3



# ***STATISTIQUES POLICIERES DE CRIMINALITE***

---

***LIEU DE PERPETRATION: COMMUNE***

**Hamoir**

***PARTIE IV : DESTINATION LIEU***



**Hamoir**

**Vol et extorsion**

	2000	2013	2014	2015	2016	2017	2018	2019	2020	2021	2022	2023
Habitation: maison	38	39	27	19	32	29	14	18	19	10	16	22
Voie publique	17	18	7	11	10	14	3	14	6	11	3	7
Habitation: autre	1	4	14	3	2	11	3	7	11		1	
Habitation: allée	9	12	4	4	5	4	5	1	1	3	1	1
Habitation: dépendances	2	7	8	5	1	3	4	2	3	1	4	3
Parking	3	4	5	4	2	2	2	2	3	1	2	4
Culture et loisirs	3	4	4	2	4	3	5	4	2	1		1
Horeca	6	2	6	3	5	3	1	3	1			
Magasin	6	3	4	2	2	2	2	4	1	1	2	1
Habitation: appartement		1	2	3	1	1	1	7	2	2	2	1
Habitation: non précisée	4	1	3		1	1	2		2	3	2	2
Terrain		1	3	3		2	1	1	1	2		4
Infrastructure sportive	2	1	2	5		1	2				1	1
Entreprise	3	1	1		3			1			1	1
Inconnue	2		1		1	1		2	2	1	1	
Autre				2	2	1	1	2	1			1
Habitation: garage	1		1	1					2	3	2	
Chantier	2					2	1		1	1	1	
Station essence	1		2	3		1						
Médecin / dentiste / pharmacien	1		2		1	1						1
Moyen de transport: train / tram / métro					2		1		1			1
Service				2				2		1		
Service public	2		1			1			1			
Stade	1	1		1		2						
Institution d'enseignement	1	1	2									
Edifice religieux / lieu du culte			1				1					1
Moyen de transport: voiture		2					1					
Station de bus / métro et gare de chemin de fer			1					1	1			
Cimetière							1	1				
Eaux intérieures et maritimes	1		1									
Moyen de transport: autre		1			1							
Bâtiment administratif			1									
Moyen de transport: camion									1			
<b>Total</b>	<b>106</b>	<b>103</b>	<b>103</b>	<b>73</b>	<b>75</b>	<b>85</b>	<b>51</b>	<b>72</b>	<b>62</b>	<b>41</b>	<b>39</b>	<b>52</b>

PPF/DGR/DRI/BIPOL - Statistiques policières de criminalité (date de clôture: 19/04/2024)  
 Les données pour les années 2001 jusqu'à 2012 ne sont plus publiées mais restent disponibles sur demande auprès du service BIPOL.



Hamoir

Dégradation de la propriété

	2000	2013	2014	2015	2016	2017	2018	2019	2020	2021	2022	2023
Voie publique	6	9	13	8	14	13	13	8	11	7	4	8
Habitation: résidence principale	5	7	5	6	11	11	7	5	10	9	7	5
Parking	3	2	1	2	4	3	2	1	2	2	3	5
Habitation: résidence secondaire	1	2	6	2	1	2	3	3	3	4	1	
Habitation: non précisée			2	1	3		3	2	2	6	3	3
Habitation: allée	5	2	1		4	1	3	3	1	1	1	2
Culture et loisirs		1	3	3	2	2	1		1			
Habitation: jardin	1	1	2			1				1	3	1
Horeca	2	1	1	1	1		1	1			1	
Habitation: garage			2	2		1	1				1	1
Terrain	2	1	1						2			1
Entreprise	3			1						1	1	
Habitation: dépendances			1				2	2			1	
Inconnue	1							1		2		1
Infrastructure sportive			1		1	1	1				1	
Chantier	1		1			1			1			
Magasin					1			1		2		
Edifice religieux / lieu du culte		1				1	1					
Station de bus / métro et gare de chemin de fer	1									2		
Cimetière			1									1
Institution d'enseignement		1	1									
Service public				1				1				
Aéroport				1								
Arrêt de bus / tram								1				
Autre				1								
Banque / institution financière					1							
Moyen de transport: train / tram / métro											1	
Service							1					
Station essence			1									
<b>Total</b>	<b>31</b>	<b>28</b>	<b>43</b>	<b>29</b>	<b>43</b>	<b>37</b>	<b>39</b>	<b>29</b>	<b>33</b>	<b>37</b>	<b>28</b>	<b>28</b>



**Hamoir**

**Infractions contre l'intégrité physique**

	2000	2013	2014	2015	2016	2017	2018	2019	2020	2021	2022	2023
Habitation	12	16	16	18	16	19	19	17	18	12	24	26
Voie publique		9	7	4	8	8	8	14	9	8	10	7
Horeca	4		2		1		1		1	1	2	2
Culture et loisirs	2	2	3		3	1	1				1	
Habitation: allée		2	2				1	1		1		1
Terrain	1		1								1	5
Infrastructure sportive			1			1	2	1	1		1	
Inconnue	1		1	1	1		1	1				
Parking					1	1		1	1	1		1
Institution d'enseignement			2	1	1							
Habitation: jardin									2			
Service public					1					1		
Station de bus / métro et gare de chemin de fer						1		1				
Autre												1
Hôpital												1
Médecin / dentiste / pharmacien					1							
Moyen de transport: autre								1				
<b>Total</b>	<b>20</b>	<b>29</b>	<b>35</b>	<b>24</b>	<b>33</b>	<b>31</b>	<b>33</b>	<b>37</b>	<b>32</b>	<b>24</b>	<b>39</b>	<b>44</b>

FPF/DGR/DRI/BIPOL - Statistiques policières de criminalité (date de clôture: 19/04/2024)  
 Les données pour les années 2001 jusqu'à 2012 ne sont plus publiées mais restent disponibles sur demande auprès du service BIPOL.

# ***STATISTIQUES POLICIERES DE CRIMINALITE***

---

***LIEU DE PERPETRATION: COMMUNE***

**Hamoir**

***PARTIE V : OBJETS ET MOYENS DE TRANSPORT***

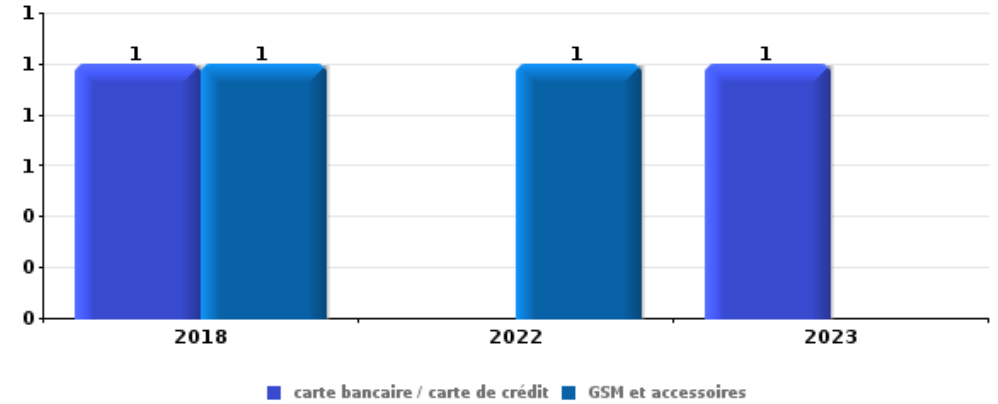


**Hamoir**

**Vol à main armée**

Top 5 Objets volés (sbd nombre de faits)

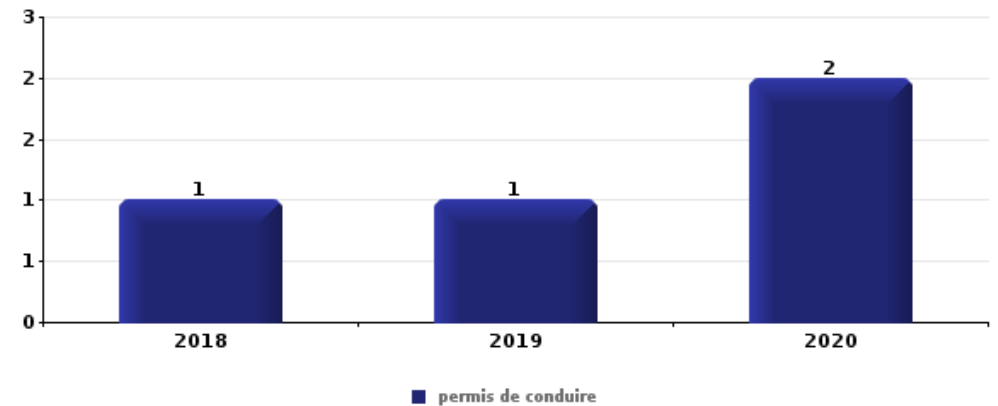
	2018	2019	2020	2021	2022	2023
1 carte bancaire / carte de crédit	1					1
1 GSM et accessoires	1				1	
3 argent						1



**Vol dans ou sur un véhicule**

Top 5 Objets volés (sbd nombre de faits)

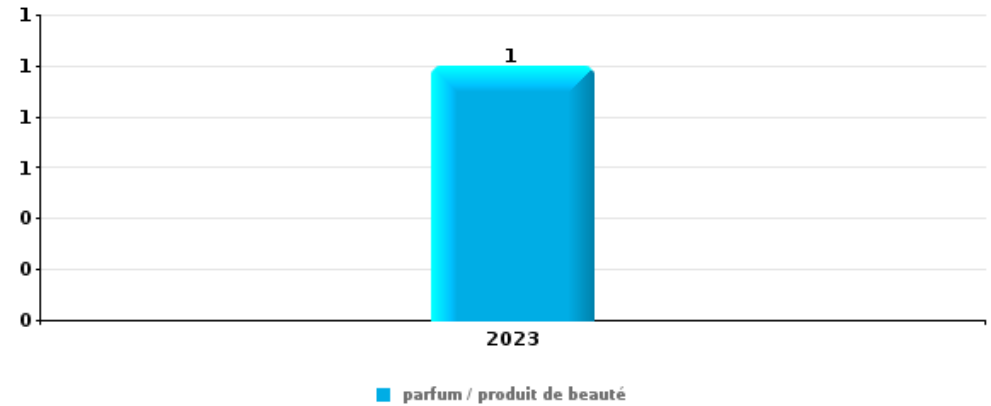
	2018	2019	2020	2021	2022	2023
1 permis de conduire	1	1	2			
2 carte d'identité / passeport		1	2			
2 multimédia	1					2
2 outillage						3
2 portefeuille		1	2			





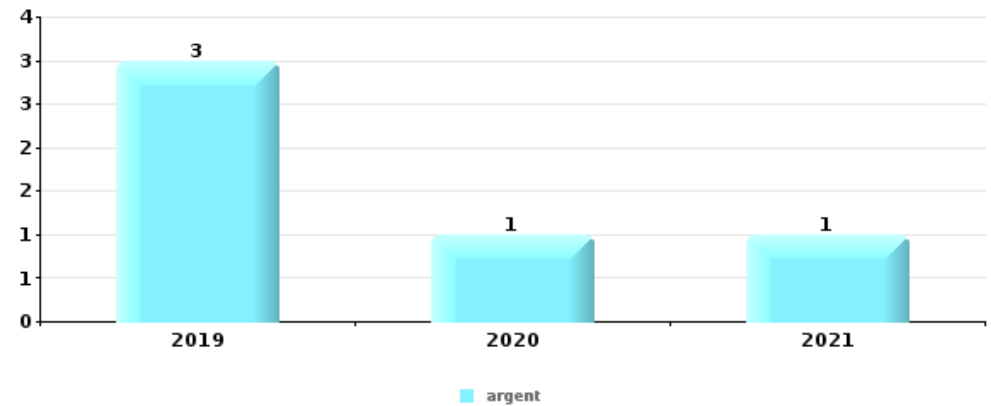
Vol à l'étalage

Top 5 Objets volés (sbd nombre de faits)		2018	2019	2020	2021	2022	2023
1	parfum / produit de beauté						1



Cambrilage ds entreprise ou commerce

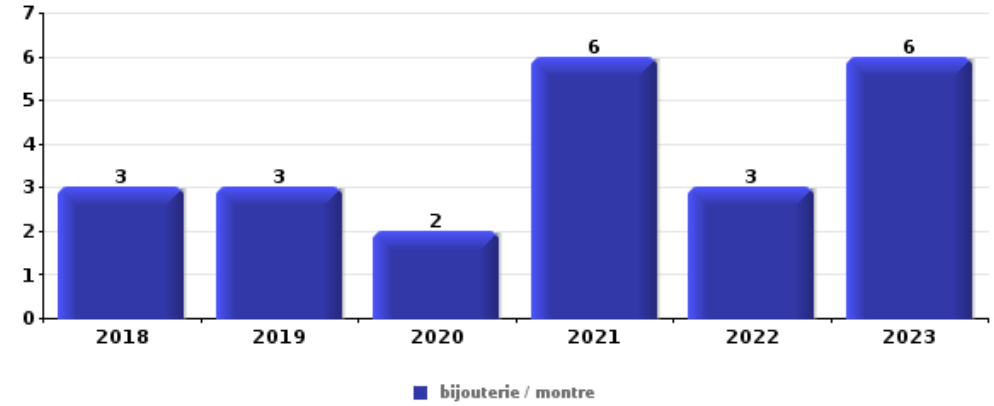
Top 5 Objets volés (sbd nombre de faits)		2018	2019	2020	2021	2022	2023
1	argent		3	1	1		
2	outillage	1	2				
2	tabac		2			1	
4	alimentation			1			
4	bijouterie / montre		1				
4	carburant / énergie			1			
4	coffre-fort / coffret (argent) / caisse			1			
4	livre / cahier		1				
4	métaux	1					
4	ordinateur et accessoires		1				
4	valise / sac		1				
4	vêtement		1				





**Cambrassage dans habitation**

Top 5 Objets volés (sbd nombre de faits)		2018	2019	2020	2021	2022	2023
1	bijouterie / montre	3	3	2	6	3	6
2	argent	3	3	3	2	3	6
3	ordinateur et accessoires			1	2	1	2
3	outillage	1		2	3		
5	carte bancaire / carte de crédit	2			1	1	1



*Remarque: en ce qui concerne les objets, aucun total n'est reproduit étant donné que plusieurs objets peuvent avoir été volés lors d'un même fait.*

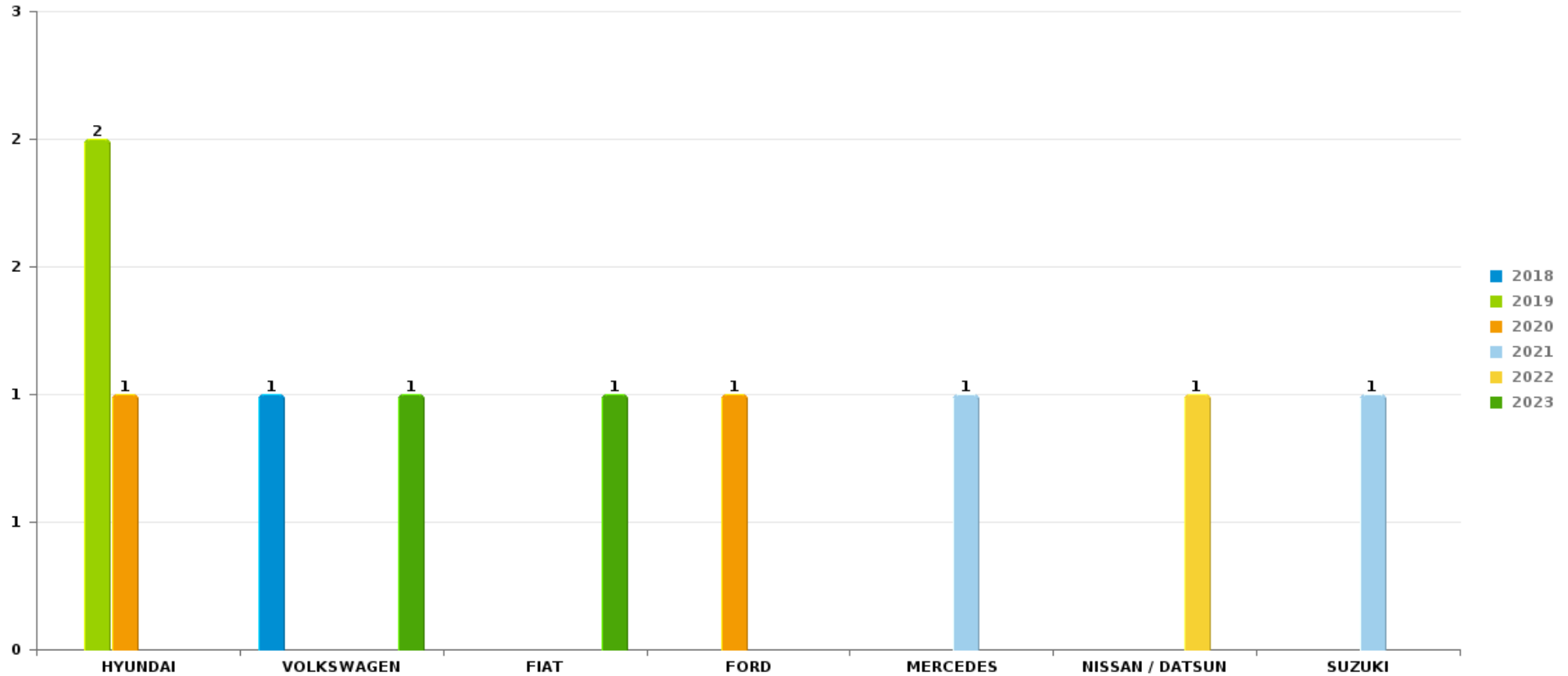




Hamoir

Vol de voiture

Nombre de voitures volées par marque (Top 5)



# ***STATISTIQUES POLICIERES DE CRIMINALITE***

---

***LIEU DE PERPETRATION: COMMUNE***

**Hamoir**

***PARTIE VI : SUSPECTS***



## Partie 1: Niveau FAITS (comptage du nombre de faits pour lesquels un certain type de suspect est impliqué)

### 1.1. Nombre d'infractions selon le sexe des suspects identifiés (par catégorie principale)

Étant donné que, tant un suspect identifié masculin qu'un suspect identifié féminin peuvent être impliqués lors d'un même fait, il est possible que la somme des colonnes «Hommes» et «Femmes» soit supérieure à la valeur de la colonne «Total...» (voir également la note méthodologique)

#### Hamoir

2023

Catégorie principale / Sexe	Nombre total de faits avec au moins 1 suspect	Hommes	%	Femmes	%
Dégradation de la propriété	7	5	71,4%	2	28,6%
Infr. contre l'intégrité physique	5	5	100,0%	1	20,0%
Fraude	4	3	75,0%	1	25,0%
Infr. contre l'autorité publique	3	3	100,0%		
Armes et explosifs	2	2	100,0%		
Infr. contre autres valeurs morales et sentiments	2	1	50,0%	1	50,0%
Infr. contre la sécurité publique	2	2	100,0%		
Vol et extorsion	2			2	100,0%
Infr. contre les mœurs	1	1	100,0%		
<b>Total</b>	<b>28</b>	<b>22</b>	<b>78,6%</b>	<b>7</b>	<b>25,0%</b>



## 1.2. Nombre d'infractions selon le sexe des suspects identifiés (par figure criminelle)

Étant donné que, tant un suspect identifié masculin qu'un suspect identifié féminin peuvent être impliqués lors d'un même fait, il est possible que la somme des colonnes «Hommes» et «Femmes» soit supérieure à la valeur de la colonne «Total...» (voir également la note méthodologique)

### Hamoir

**2023**

#### FC Vol autre

Figure criminelle / Sexe	Nombre total de faits avec au moins 1 suspect identifié	Femmes	%
<b>Vol à l'étalage</b>	1	1	100,0%
<b>Total</b>	PA	PA	PA

#### FC Autre

Figure criminelle / Sexe	Nombre total de faits avec au moins 1 suspect identifié	Hommes	%	Femmes	%
<b>Dégradation de voiture</b>	2	1	50,0%	1	50,0%
<b>Total</b>	PA	PA	PA	PA	PA

#### PH Violence intrafamiliale (VIF)

Figure criminelle / Sexe	Nombre total de faits avec au moins 1 suspect identifié	Hommes	%	Femmes	%
<b>VIF: physique, dans le couple</b>	3	3	100,0%	1	33,3%
<b>VIF: psychique, dans le couple</b>	1	1	100,0%		
<b>VIF: psychique, envers des descendants</b>	1	1	100,0%		
<b>VIF: économique, dans le couple</b>	1			1	100,0%
<b>Total</b>	PA	PA	PA	PA	PA



**PH Violence dans l'espace public**

Figure criminelle / Sexe	Nombre total de faits avec au moins 1 suspect identifié	Hommes	%
Violence physique (endroit accessible au public)	1	1	100,0%
Violence psychique (voie publique)	3	3	100,0%
Violence psychique (endroit accessible au public)	1	1	100,0%
<b>Total</b>	<b>PA</b>	<b>PA</b>	<b>PA</b>



### 1.3. Nombre d'infractions selon l'âge des suspects identifiés (par catégorie principale)

Étant donné que, tant un suspect identifié mineur qu'un suspect identifié majeur peuvent être impliqués lors d'un même fait, il est possible que la somme des colonnes «Mineur» et «Majeur» soit supérieure à la valeur de la colonne «Total...» (voir également la note méthodologique)

#### Hamoir

#### 2023

Catégorie principale / Âge	Nombre total de faits avec au moins 1 suspect identifié	Mineur	%	Majeur	%
Dégradation de la propriété	7	1	14,3%	6	85,7%
Infr. contre l'intégrité physique	5			5	100,0%
Fraude	4	1	25,0%	3	75,0%
Infr. contre l'autorité publique	3			3	100,0%
Armes et explosifs	2			2	100,0%
Infr. contre autres valeurs morales et sentiments	2			2	100,0%
Infr. contre la sécurité publique	2			2	100,0%
Vol et extorsion	2			2	100,0%
Infr. contre les moeurs	1			1	100,0%
<b>Total</b>	<b>28</b>	<b>2</b>	<b>7,1%</b>	<b>26</b>	<b>92,9%</b>



## 1.4. Nombre d'infractions selon l'âge des suspects identifiés (par figure criminelle)

Étant donné que, tant un suspect identifié mineur qu'un suspect identifié majeur peuvent être impliqués lors d'un même fait, il est possible que la somme des colonnes «Mineur» et «Majeur» soit supérieure à la valeur de la colonne «Total...»  
(voir également la note méthodologique)

### Hamoir

**2023**

#### FC Vol autre

Figure criminelle / Âge	Nombre total de faits avec au moins 1 suspect identifié	Majeur	%
<b>Vol à l'étalage</b>	1	1	100,0%
<b>Total</b>	<b>PA</b>	<b>PA</b>	<b>PA</b>

#### FC Autre

Figure criminelle / Âge	Nombre total de faits avec au moins 1 suspect identifié	Majeur	%
<b>Dégradation de voiture</b>	2	2	100,0%
<b>Total</b>	<b>PA</b>	<b>PA</b>	<b>PA</b>

#### PH Violence intrafamiliale (VIF)

Figure criminelle / Âge	Nombre total de faits avec au moins 1 suspect identifié	Majeur	%
<b>VIF: physique, dans le couple</b>	3	3	100,0%
<b>VIF: psychique, dans le couple</b>	1	1	100,0%
<b>VIF: psychique, envers des descendants</b>	1	1	100,0%
<b>VIF: économique, dans le couple</b>	1	1	100,0%
<b>Total</b>	<b>PA</b>	<b>PA</b>	<b>PA</b>

## CRIMINALITE ENREGISTREE: SUSPECTS



### PH Violence dans l'espace public

Figure criminelle / Âge	Nombre total de faits avec au moins 1 suspect identifié	Majeur	%
Violence physique (endroit accessible au public)	1	1	100,0%
Violence psychique (voie publique)	3	3	100,0%
Violence psychique (endroit accessible au public)	1	1	100,0%
<b>Total</b>	<b>PA</b>	<b>PA</b>	<b>PA</b>





## Partie 2: Niveau SUSPECTS-FAIT (comptage du nombre de combinaisons suspect-fait)

### 2.1. Nombre de suspects-fait selon le sexe des suspects identifiés (TOP 5 des catégories principales)

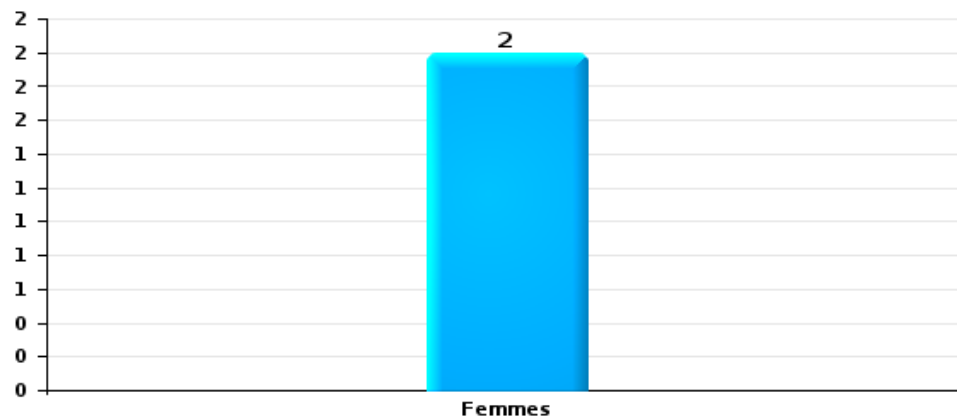
Lorsqu'un même suspect a commis plusieurs faits durant la période considérée, il est aussi comptabilisé plusieurs fois (voir également la note méthodologique)

#### Hamoir

2023

#### Vol et extorsion

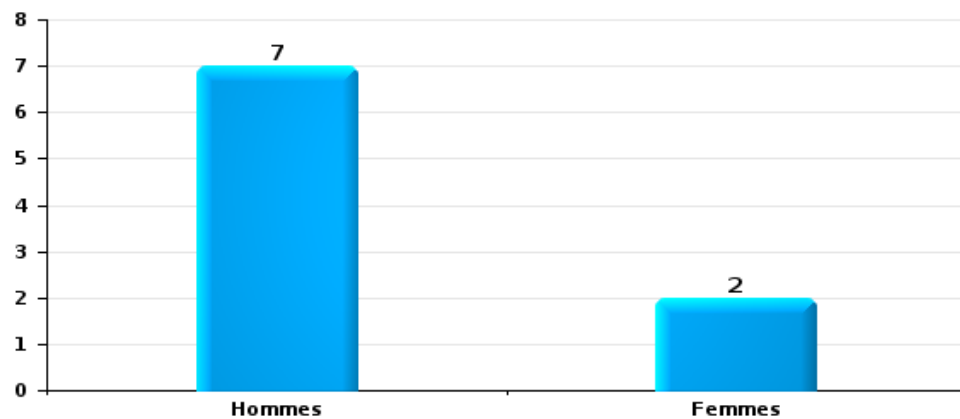
Nombre de suspects-fait selon le sexe





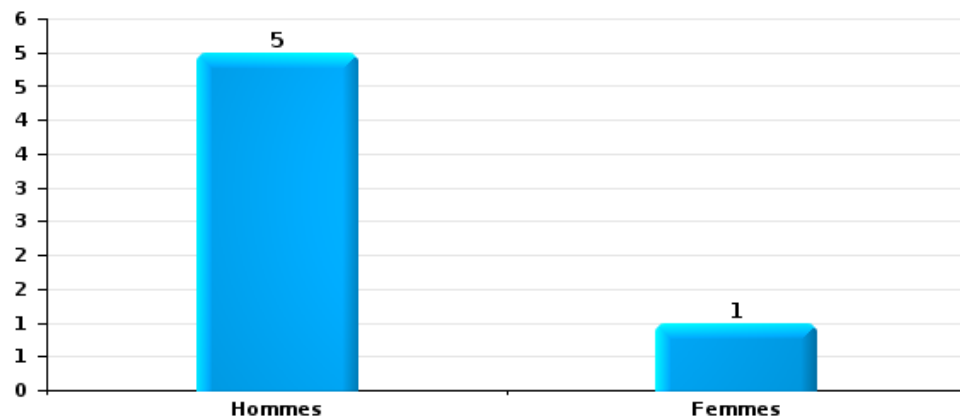
Dégradation de la propriété

Nombre de suspects-fait selon le sexe



Infr. contre l'intégrité physique

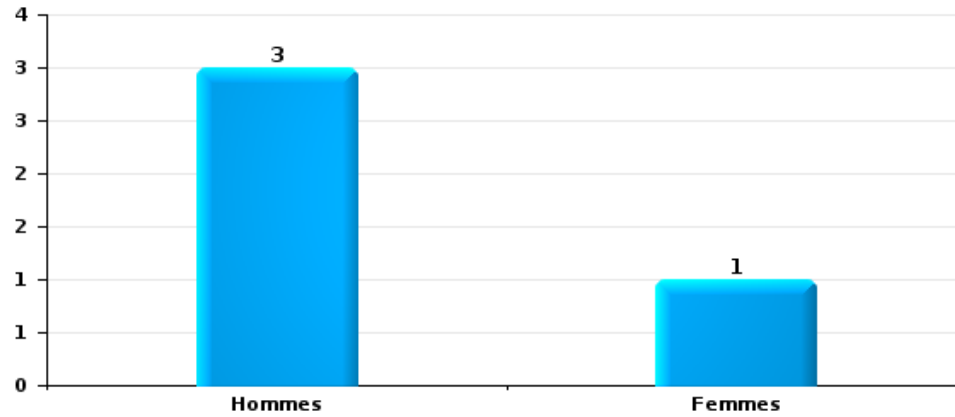
Nombre de suspects-fait selon le sexe





Fraude

Nombre de suspects-fait selon le sexe





## 2.2. Nombre de suspects-fait selon le sexe des suspects identifiés (TOP 5 des figures criminelles)

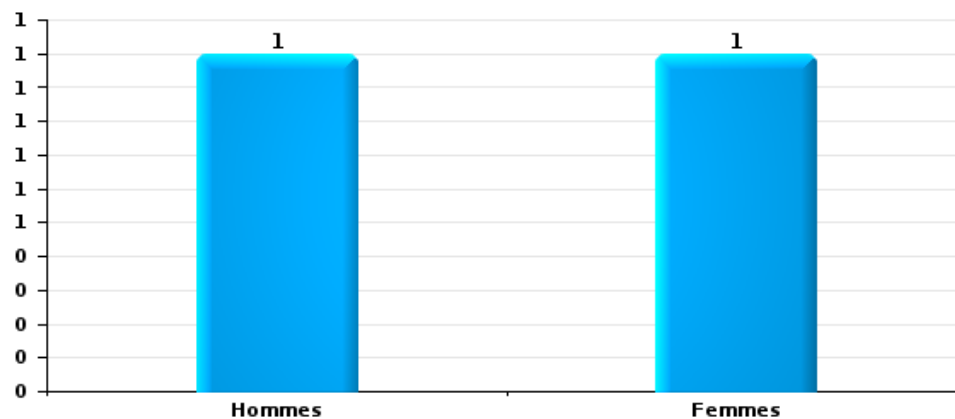
Lorsqu'un même suspect a commis plusieurs faits durant la période considérée, il est aussi comptabilisé plusieurs fois (voir également la note méthodologique)

### Hamoir

2023

### Dégradation de voiture

Nombre de suspects-fait selon le sexe





### 2.3. Nombre de suspects-fait selon l'âge des suspects identifiés (TOP 5 des catégories principales)

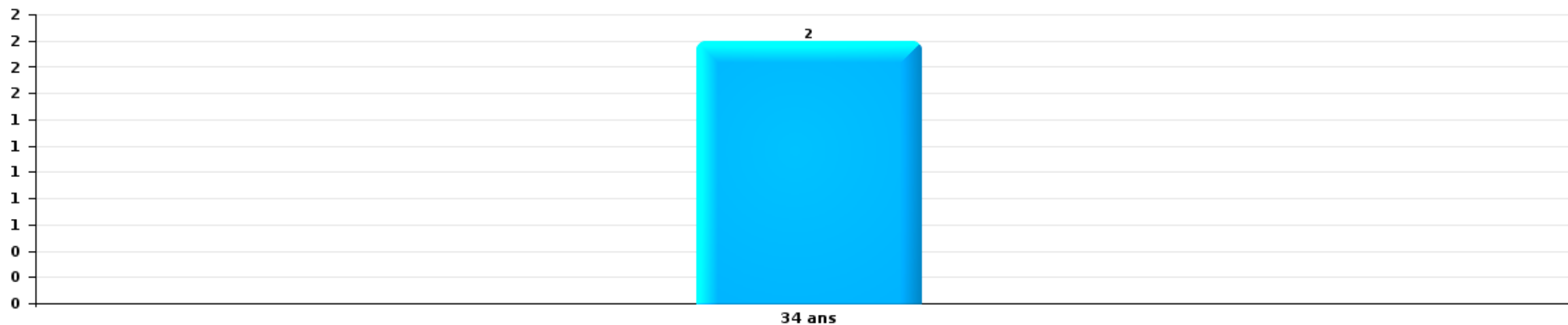
1) Lorsqu'un même suspect a commis plusieurs faits durant la période considérée, il est aussi comptabilisé plusieurs fois, qu'il ait le même âge ou non – 2) Les suspects au-dessous de 14 ans et à partir de 90 ans ne sont pas repris dans le tableau (voir également la note méthodologique)

#### Hamoir

#### 2023

#### Vol et extorsion

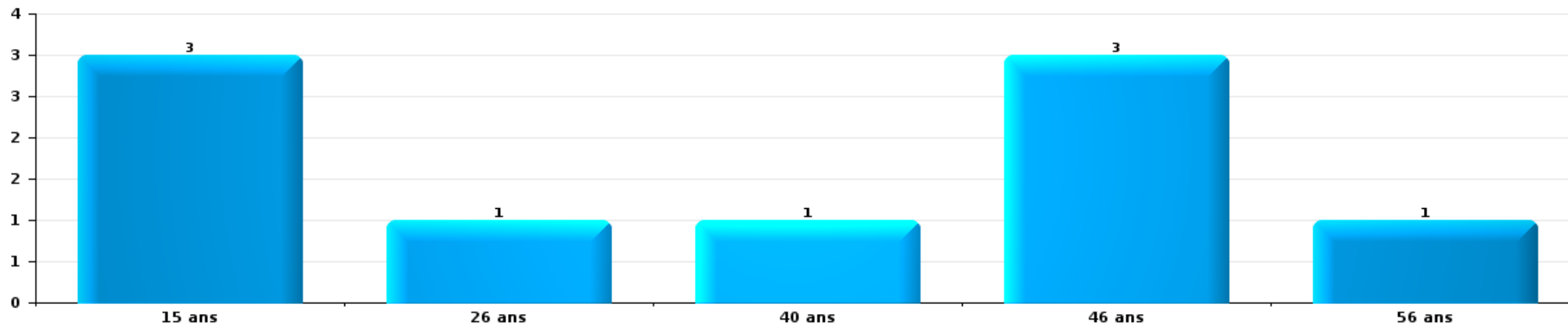
Nombre de suspects-fait par âge (chronologique)





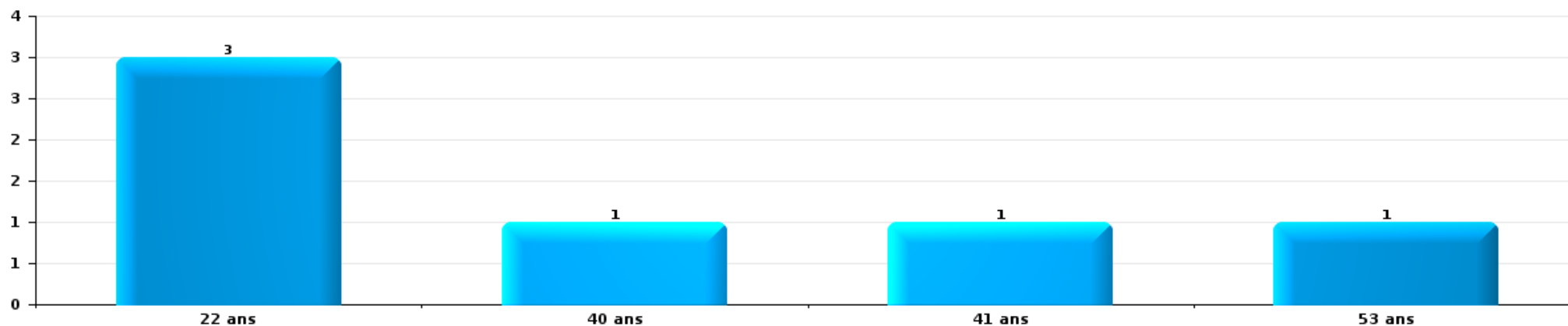
Dégradation de la propriété

Nombre de suspects-fait par âge (chronologique)



Infr. contre l'intégrité physique

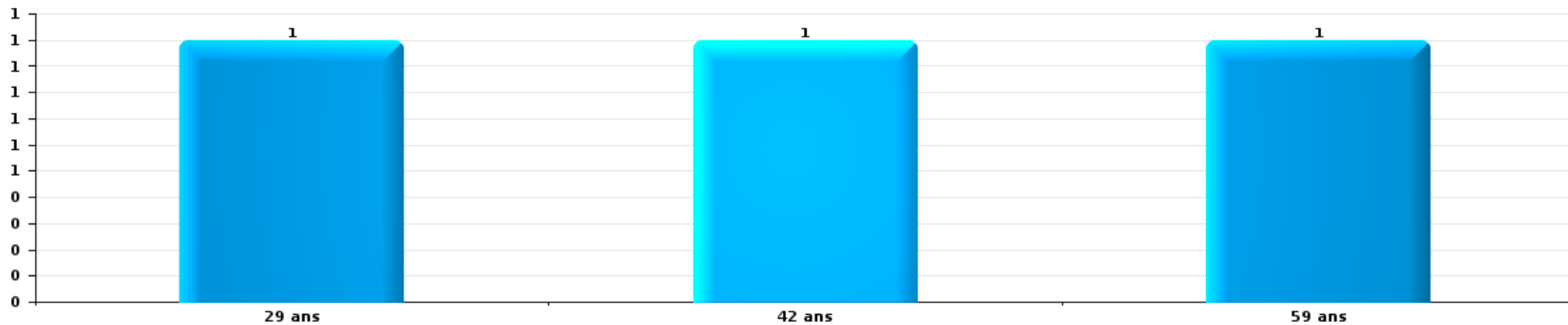
Nombre de suspects-fait par âge (chronologique)





Fraude

Nombre de suspects-fait par âge (chronologique)





## 2.4. Nombre de suspects-fait selon l'âge des suspects identifiés (TOP 5 des figures criminelles)


1) Lorsqu'un même suspect a commis plusieurs faits durant la période considérée, il est aussi comptabilisé plusieurs fois, qu'il ait le même âge ou non – 2) Les suspects au-dessous de 14 ans et à partir de 90 ans ne sont pas repris dans le tableau (voir également la note méthodologique)

### Hamoir

2023

### Dégradation de voiture

Nombre de suspects-fait par âge (chronologique)





# ***STATISTIQUES POLICIERES DE CRIMINALITE***

---

*LIEU DE PERPETRATION: COMMUNE*

**Hamoir**

***ANNEXE I: DETAIL PAR CATEGORIE DE DELIT  
CODE PENAL***

## Infraction Code pénal

## Infr. contre l'intégrité physique

			2000	2013	2014	2015	2016	2017	2018	2019	2020	2021	2022	2023
Meurtre	Autres	Tent.					1	1						
		Sous-total					1	1						
Torture et maltraitance	Traitement inhumain	Acc.		2							1			
	Traitement dégradant	Acc.				1								
		Sous-total		2		1					1			
Coups et/ou blessures vol. en sphère familiale	Entre partenaires ou ex-partenaires	Acc.		12	5	5	9	6	8	3	8	10	12	16
	Lors d'un différend familial en général	Acc.	8											
	Par les parents envers un mineur	Acc.			3	4	3	4	2	4	2		2	2
	Envers les parents	Acc.	1		1		1	1	1	9	2	2	1	2
	Envers d'autres ascendants directs ou collatéraux	Acc.					1		3	1			1	1
		Sous-total	9	12	9	9	14	11	14	17	12	12	16	21
Coups et/ou blessures vol. hors sphère familiale	Bagarres (=coups réciproques)	Acc.		1	2	4	1	3	5	4	2	3	6	2
	Coups envers fonctionnaire de police	Acc.						1						
	Envers un mineur par une pers. ayant autorité	Acc.		2	1		1	2	1					
	Envers un mineur qualité de l'auteur inconnue	Acc.			2		2		2	2			1	3
	Envers pers. vulnérable (qualité auteur inconnue)	Acc.						1						
	Envers un mineur par cohabitant sans rel. Autorité	Acc.											1	
	Envers un arbitre de manifestation sportive	Acc.							1					
	Coups envers personnel autre service public	Acc.				1								
	Coups envers profession médicale	Acc.					1							1
	Coups envers personnel institut d'enseignement	Acc.					2						1	
	Non spécifié	Acc.	9	7	16	7	10	10	7	10	13	5	10	9
		Tent.												
		Sous-total	9	10	21	13	17	17	16	16	15	9	18	15
Autres infr. volontaires. c/ l'intégrité phys.	Privation de soins à enfant ou personne vulnérable	Acc.		1										
	Délaissement d'enfant ou personne vulnérable	Acc.		1	3	1	1							
	Abandon d'enfant dans le besoin	Acc.							1					
	Entrave méchante à la circulation	Acc.		1						1	1		1	3
	Voies de faits et violences légères	Acc.									1		1	2
		Sous-total		3	3	1	1		1	1	2		2	5
Infr. involontaires contre l'intégrité physique	Coups et/ou blessures involontaires	Acc.	1		1			1	2	3	1	1	1	2
	Abstention d'entretien enfant/personne vulnérable	Acc.			1									
	Morsure de chien	Acc.		2				1			1	2	2	1
	Non spécifié	Acc.	1											
		Sous-total	2	2	2		2	2	3	3	2	3	3	3
		Total	20	29	35	24	33	31	33	37	32	24	39	44

**Infr. contre la liberté individuelle**

		2000	2013	2014	2015	2016	2017	2018	2019	2020	2021	2022	2023
Prise d'otages	Acc.	1											
	Sous-total	1											
Enlèvement de mineur ou personne vulnérable	Enlèvement parental	Acc.			1			1					
	Autre enlèvement	Acc.											
		Tent.	4								1		
	Sous-total	4			1			1		1			
Détenion par un particulier	Acc.							1					
	Sous-total							1					
	Total	5			1			2		1			

**Infr. contre les mœurs**

			2000	2013	2014	2015	2016	2017	2018	2019	2020	2021	2022	2023
Viol n'ayant pas causé la mort	Victime < 10a	Acc.	1						1	1	1			
	Victime 10a - 14a	Acc.						1		1				
	Victime 14a - 16a	Acc.			1	1								
	Victime majeure	Acc.		2				1		1			1	
	<b>Sous-total</b>		<b>1</b>	<b>2</b>	<b>1</b>	<b>1</b>		<b>2</b>	<b>1</b>	<b>3</b>	<b>1</b>		<b>1</b>	
Viol n'ayant pas causé la mort (nvCPS)	Victime majeure	Acc.												1
	<b>Sous-total</b>													<b>1</b>
Attentat à la pudeur avec violence / menace	Victime < 16a	Acc.				1		1						1
	Victime majeure	Acc.										2		
	<b>Sous-total</b>				<b>1</b>		<b>1</b>					<b>2</b>	<b>1</b>	
Attentat à la pudeur sans violence / menace	Victime < 16a	Acc.				1	1	2		2	2	1		
	Victime 16a - 18a	Acc.								1			1	
	<b>Sous-total</b>				<b>1</b>	<b>1</b>	<b>2</b>		<b>3</b>	<b>2</b>	<b>1</b>	<b>1</b>	<b>1</b>	
Atteinte intégrité sexuelle sans mort (nvCPS)	Victime < 16a	Acc.											1	1
	Victime majeure	Acc.											1	
	<b>Sous-total</b>												<b>2</b>	<b>1</b>
Pornographie infantine	Détention	Acc.									1			
	Distribution	Acc.										1		
	Accès pornographie infantine via technologie	Acc.							1					
	<b>Sous-total</b>								<b>1</b>		<b>1</b>	<b>1</b>		
Incitation à la débauche	Victime mineure	Acc.							1					
	<b>Sous-total</b>								<b>1</b>					
Outrage public aux bonnes mœurs	Actions (exhibitionnisme, etc.)	Acc.							1	1		1		
	Ecrits, images, objets	Acc.		1				1	1				1	
	<b>Sous-total</b>			<b>1</b>				<b>1</b>	<b>2</b>	<b>1</b>		<b>1</b>	<b>1</b>	
Voyeurisme	Observation/enregistrement de nudité ou intimité	Acc.									1	2		
	Diffusion enregistrement nudité ou intimité	Acc.									1	1		
	<b>Sous-total</b>									<b>2</b>	<b>3</b>			
Grooming (contact par ICT avec mineur < 16 ans)		Acc.										1		
	<b>Sous-total</b>											<b>1</b>		
Images d'abus sexuels de mineurs (nvCPS)	Détention/acquisition images abus sexuels (nvCPS)	Acc.												1
		<b>Sous-total</b>												<b>1</b>
	<b>Total</b>		<b>1</b>	<b>2</b>	<b>2</b>	<b>3</b>	<b>1</b>	<b>6</b>	<b>5</b>	<b>7</b>	<b>6</b>	<b>9</b>	<b>6</b>	<b>3</b>

## Infr. contre autres valeurs morales et sentiments

		2000	2013	2014	2015	2016	2017	2018	2019	2020	2021	2022	2023
Harcèlement	Acc.	2	22	11	8	11	12	5	9	11	9	18	10
	Sous-total	2	22	11	8	11	12	5	9	11	9	18	10
Atteinte à l'honneur	Calomnie et diffamation Acc.	3	7	3	1	1	3		2	1	1	1	3
	Déclaration calomnieuse Acc.		3	1									
	Imputation calomnieuse Acc.	1											
	Injures (Délit) Acc.		1	1	2	3	2		1				
	Sous-total	4	11	5	3	4	5		3	1	1	1	3
Vie privée	Violation de domicile par un particulier Acc.	2	1		1				1		1	2	2
	Sous-total	2	1		1				1		1	2	2
Tapage nocturne	Acc.	2		2						6	1	5	12
	Sous-total	2		2						6	1	5	12
Abus faiblesses de personnes	Acc.							1	2			1	
	Sous-total							1	2			1	
Vie privée mœurs: publication identité victime	Acc.												2
	Sous-total												2
	Total	10	34	18	12	15	17	6	15	18	12	27	29

**Infr. relative au statut juridique de l'enfant**

			2000	2013	2014	2015	2016	2017	2018	2019	2020	2021	2022	2023
Non-représentation d'enfants	Par les parents	Acc.	4	5	8	1		1	3	1	1			2
	Par une personne qui en a la charge	Acc.					1			1				
		Sous-total	4	5	8	1	1	1	3	2	1			2
		Total	4	5	8	1	1	1	3	2	1			2

## Vol et extorsion

		2000	2013	2014	2015	2016	2017	2018	2019	2020	2021	2022	2023	
Vol avec circ. aggr.	Avec violence	Acc.	1	1		1	1	1	2			1	1	
		Tent.		1										
	Sans violence	Acc.	34	38	35	24	27	36	17	23	24	12	15	20
		Tent.	18	17	22	18	15	21	13	8	12	4	10	12
	<b>Sous-total</b>	<b>52</b>	<b>56</b>	<b>59</b>	<b>42</b>	<b>43</b>	<b>58</b>	<b>31</b>	<b>33</b>	<b>36</b>	<b>16</b>	<b>26</b>	<b>33</b>	
Vol sans circ. aggr.	Avec violence	Acc.			1		1		1		1			
	Sans violence, Vol à la tire	Acc.	1	1	1	5	1		2				1	
	Sans violence, Vol d'usage	Acc.	1											
	Sans violence, Vol domestique	Acc.	1	6					1	1				
	Sans violence	Acc.	28	45	35	28	24	25	20	33	22	20	13	17
	Tent.	1		1		2			1	1	4		1	
	<b>Sous-total</b>	<b>30</b>	<b>47</b>	<b>43</b>	<b>30</b>	<b>31</b>	<b>27</b>	<b>20</b>	<b>38</b>	<b>24</b>	<b>25</b>	<b>13</b>	<b>19</b>	
Vol non spécifié		Acc.	21	1		1				1				
		Tent.	3											
	<b>Sous-total</b>	<b>24</b>		<b>1</b>		<b>1</b>				<b>1</b>				
Extorsion		Acc.								1				
		Tent.			1				1					
	<b>Sous-total</b>			<b>1</b>				<b>1</b>	<b>1</b>					
	<b>Total</b>	<b>106</b>	<b>103</b>	<b>103</b>	<b>73</b>	<b>75</b>	<b>85</b>	<b>51</b>	<b>72</b>	<b>62</b>	<b>41</b>	<b>39</b>	<b>52</b>	

## Fraude

		2000	2013	2014	2015	2016	2017	2018	2019	2020	2021	2022	2023
Blanchiment d'argent	Acc.		1	1									
	Sous-total		1	1									
Recel	Recel simple	Acc.	2		1				1	1		1	
	Recel qualifié	Acc.	1										
	Non spécifié	Acc.											
	Sous-total	1	3		1				1	1		1	
Grivèlerie	Carburant / lubrifiant	Acc.								1			
	Voiture de location	Acc.					1						
	Sous-total					1			1				
Détournement et destruction frauduleuse	Cel frauduleux	Acc.				2				1	2	1	2
	D'argent, de papiers, etc.	Acc.											
	Non spécifié	Acc.											
	Sous-total	8				2				1	2	1	2
Escroquerie	Fraude par internet	Acc.	2	1	3	1	4	7	3	10	11	20	22
		Tent.	2	2	3	1	1		2	2	2		4
	Escroquerie sans internet	Acc.		1	2	1	1	3	2	2		1	1
		Tent.		1	1								
	Non spécifié	Acc.											
	Sous-total	1	4	5	9	3	6	10	7	14	13	21	27
Tromperie	Marchandises vendues / travail fourni	Acc.			1								
		Sous-total			1								
Abus de confiance et infr. apparentées	Abus de confiance	Acc.	2	5	2	2	1	2	5			3	2
	Abus des faiblesses	Acc.		1				1	1	1		1	2
	Sous-total	4	2	6	2	2	1	3	6	1		4	4
Infr. liées à l'insolvabilité	Par le débiteur	Acc.							1				
		Sous-total							1				
Chèques sans provision		Acc.											
		Sous-total	1										
	Total	15	10	12	13	7	8	13	15	18	15	27	33



## Dégradation de la propriété

			2000	2013	2014	2015	2016	2017	2018	2019	2020	2021	2022	2023
Incendie volontaire	Dans lieu habité (de nuit)	Acc.					1							
	Dans un autre lieu (de jour)	Acc.								2	1	1	1	
	Dans un autre lieu (de nuit)	Acc.	1		1		1	2	1	2			1	1
		Tent.											1	
		Sous-total	1		1		2	2	1	4	1	3	2	
Destruction par explosion volontaire	Dans un autre lieu (moment indéterminé)	Tent.	1											
		Sous-total	1											
Incendie involontaire		Acc.	1	7	2		5	5	3		4	4	3	1
		Sous-total	1	7	2		5	5	3		4	4	3	1
Destruction, dénaturation, dégradation	Avec circ. aggr.	Acc.	4										1	
	Destruction de biens agricoles	Acc.												1
	Non spécifié	Acc.	2											
		Sous-total	6										1	1
Vandalisme	Sur véhicules	Acc.	6	12	14	11	16	18	18	8	11	10	9	14
		Tent.											1	
	Sur autres biens mobiliers	Acc.	5	5	8	5	6	5	1	3	3	3	6	5
	Graffitis	Acc.	4	1	3	1	5	2	2	1	5	7		
	Autres détériorations sur biens immobiliers	Acc.	6	3	14	12	9	5	14	12	9	9	4	6
	Dégradation de clôture	Acc.	1		1					1		1	2	1
		Sous-total	22	21	40	29	36	30	35	25	28	30	22	26
		Total	31	28	43	29	43	37	39	29	33	37	28	28

## Infr. contre la sécurité publique

		2000	2013	2014	2015	2016	2017	2018	2019	2020	2021	2022	2023	
Association de malfaiteurs	Acc.											1		
	Sous-total											1		
Menaces	Menace d'attentat	Acc.				1								
	Verbales	Acc.	11	12	9	8	8	3	3	1	5	3	6	3
	Ecrites	Acc.		4		2	1		2	1		2	3	3
	Par gestes, emblèmes	Acc.	1	2	6	3	4		3	6	4	3	9	5
	Non spécifié	Tent.	1											
	Sous-total	14	18	15	13	14	3	8	8	9	8	18	11	
	Total	14	18	15	13	14	3	8	8	9	8	19	11	

## Infr. contre l'autorité publique

		2000	2013	2014	2015	2016	2017	2018	2019	2020	2021	2022	2023
Rébellion	Rébellion armée	Acc.									1		
	Rébellion non armée	Acc.	2			1	1		1				
	Non spécifié	Acc.					1						
		Sous-total		2		1	2		1		1		
Outrages		Acc.			1	1		1	3		1	3	
		Sous-total			1	1		1	3		1	3	
		Total	2		1	1	3		2	3	1	1	3

## Infr. contre la foi publique

			2000	2013	2014	2015	2016	2017	2018	2019	2020	2021	2022	2023
Faux en écritures	Faux en écritures	Acc.	4	1	1	2	1					1		
	Usage de faux en écrit. et écrit. falsifiées	Acc.	2	1	1	2	2						1	
		Sous-total	6	2	2	4	3						1	1
Usurpation	De nom	Acc.	1	2	1	1		1			2		2	1
		Sous-total	1	2	1	1		1			2		2	1
Contrefaçon / falsification	Contrefaçon	Acc.				1					1	1		
		Sous-total				1					1	1		
Fausses monnaies	Emission	Acc.	2			1	1				1			
	Autres	Acc.	1							1			1	
		Sous-total	3			1	1			1	1		1	
Faux en justice	Fausses déclarations	Acc.					1					1	1	
		Sous-total					1					1	1	
Total			10	4	3	7	5	1		1	4	3	5	1



Hamoir

Infraction Code pénal

Infr. contre la famille

		2000	2013	2014	2015	2016	2017	2018	2019	2020	2021	2022	2023
Abandon de famille	Acc.	1						1					
	Sous-total	1						1					
Refus du droit aux relations personnelles	Acc.	1	6	15	7	1		3	1	3	1	3	1
	Sous-total	1	6	15	7	1		3	1	3	1	3	1
Non-acquittement pension alimentaire	Acc.	2	4	1	2			1		1			
	Sous-total	2	4	1	2			1		1			
	Total	4	10	16	9	1		5	1	4	1	3	1

Criminalité informatique

		2000	2013	2014	2015	2016	2017	2018	2019	2020	2021	2022	2023
Hacking	Acc.			2								1	1
	Sous-total			2								1	1
Faux en informatique	Acc.												1
	Sous-total												1
Fraude informatique	Acc.		4	4	1	1	1	1	1	3	3	4	3
	Tent.					1							
	Sous-total		4	4	1	2	1	1	1	3	3	4	3
Sabotage	Acc.		1										
	Sous-total		1										
	Total		5	6	1	2	1	1	1	3	3	5	5

Traite des êtres humains

		2000	2013	2014	2015	2016	2017	2018	2019	2020	2021	2022	2023
Exploitation économique	Acc.		1										
	Sous-total		1										
	Total		1										



Contravention Code pénal

		2000	2013	2014	2015	2016	2017	2018	2019	2020	2021	2022	2023
Injures (Contravention)	Acc.	6											
	Sous-total	6											
Autres contraventions CP	Acc.	1		1									
	Sous-total	1		1									
Total		7		1									

# ***STATISTIQUES POLICIERES DE CRIMINALITE***

---

***LIEU DE PERPETRATION: COMMUNE***

**Hamoir**

***ANNEXE II: DETAIL PAR CATEGORIE DE DELIT  
LOIS SPECIALES***



Hamoir

Infraction Lois spéciales

Drogues

			2000	2013	2014	2015	2016	2017	2018	2019	2020	2021	2022	2023
Détention	Acc.		1	1	2	3		3	4	7	4			
	Sous-total		1	1	2	3		3	4	7	4			
Usage	Faciliter l'usage	Acc.					1							
	Sous-total						1							
Importation et exportation	Acc.		1		1					2				
	Sous-total		1		1					2				
Fabrication	Acc.			1	3				1	2	1	2	1	
	Sous-total			1	3				1	2	1	2	1	
Commerce	Acc.					1			5	5	2		2	1
	Sous-total					1			5	5	2		2	1
Autres	Acc.								2					
	Sous-total								2					
Total			2	2	6	5	1	3	12	16	7	2	3	1

Législation sur les étrangers

			2000	2013	2014	2015	2016	2017	2018	2019	2020	2021	2022	2023
Transmigration illégale	Accès au territoire	Acc.		1		1							1	
	Séjour	Acc.		2						5				
	Inscription au registre des étrangers	Acc.		2	1	1	1							
	Sous-total			5	1	2	1			5		1		
Aide au séjour illégal	Acc.			1										
	Sous-total			1										
Non spécifié	Tent.					1								
	Sous-total					1								
Autres	Acc.			1										
	Sous-total			1										
Total				7	1	3	1			5		1		





**Environnement**

			2000	2013	2014	2015	2016	2017	2018	2019	2020	2021	2022	2023
Déchets	Déchets par professionnel	Acc.									1			
	Déchets par particulier	Acc.		1	1	3	1		2	4	4	5	1	3
	Déchets par personne indéterminée	Acc.	1											
	<b>Sous-total</b>		<b>1</b>	<b>1</b>	<b>1</b>	<b>3</b>	<b>1</b>		<b>2</b>	<b>4</b>	<b>5</b>	<b>5</b>	<b>1</b>	<b>3</b>
Autres que déchets	Urbanisme	Acc.	1		3					2	5	3	4	
	Permis d'environnement	Acc.							1					
	Pollution de l'eau	Acc.			1	1								1
	Pollution de l'air	Acc.					1							
	Pollution du sol	Acc.		1							1			
<b>Sous-total</b>		<b>1</b>	<b>1</b>	<b>4</b>	<b>1</b>	<b>1</b>		<b>1</b>	<b>2</b>	<b>6</b>	<b>3</b>	<b>4</b>	<b>1</b>	
Biodiversité / Faune et flore	Bien-être animal	Acc.	2	2		1		2			1	1	1	1
	Protection de la nature	Acc.		1							1	1		
	Destruction d'animaux	Acc.								2				
	<b>Sous-total</b>		<b>2</b>	<b>3</b>	<b>1</b>			<b>2</b>		<b>2</b>	<b>2</b>	<b>2</b>	<b>1</b>	<b>1</b>
<b>Total</b>		<b>4</b>	<b>5</b>	<b>5</b>	<b>5</b>	<b>2</b>		<b>2</b>	<b>3</b>	<b>8</b>	<b>13</b>	<b>10</b>	<b>6</b>	<b>5</b>

**Armes et explosifs**

			2000	2013	2014	2015	2016	2017	2018	2019	2020	2021	2022	2023
Détenion illégale	Arme à feu	Acc.		7	3	12	14	10	16	3	16	4	3	3
	Arme blanche ou non à feu	Acc.				1					2	2	1	
	Munition	Acc.				2					1		1	1
	Pièces/accessoires	Acc.											1	
	Non spécifié	Acc.			1		1							
<b>Sous-total</b>			<b>7</b>	<b>4</b>	<b>15</b>	<b>15</b>	<b>10</b>	<b>16</b>	<b>3</b>	<b>19</b>	<b>6</b>	<b>6</b>	<b>6</b>	<b>4</b>
Port / transport illégal	Arme à feu	Acc.						1				2		
	Arme blanche ou non à feu	Acc.				2			2	1	1	4	1	
	<b>Sous-total</b>				<b>2</b>		<b>1</b>	<b>2</b>	<b>1</b>	<b>1</b>	<b>6</b>	<b>1</b>		
Explosifs		Acc.											1	
	<b>Sous-total</b>												<b>1</b>	
<b>Total</b>			<b>7</b>	<b>4</b>	<b>17</b>	<b>15</b>	<b>11</b>	<b>18</b>	<b>4</b>	<b>20</b>	<b>12</b>	<b>8</b>	<b>4</b>	



Protection de la personne

			2000	2013	2014	2015	2016	2017	2018	2019	2020	2021	2022	2023
Discrimination	Racisme et xénophobie	Acc.		1										
	Autre discrimination	Acc.											1	
		Sous-total		1									1	
Protection de la vie privée		Acc.	1	1										
		Sous-total	1	1										
Caméras de surveillance		Acc.										1		
		Sous-total										1		
Droit à l'image		Acc.												4
		Sous-total												4
		Total	1	2								1	1	4



**Hamoir**

**Infraction Lois spéciales**

**Loi du football**

		2000	2013	2014	2015	2016	2017	2018	2019	2020	2021	2022	2023
Vente irrégulière de tickets	Acc.					2							
	Sous-total:					2							
	Total:					2							

**Protection de la jeunesse**

		2000	2013	2014	2015	2016	2017	2018	2019	2020	2021	2022	2023
Législation sur la protection de la jeunesse	Acc.	3	1	4	1			2	2	4	2	3	4
	Sous-total:	3	1	4	1			2	2	4	2	3	4
Non spécifié	Acc.					1							
	Sous-total:					1							
	Total:	3	1	4	1	1		2	2	4	2	3	4

**Code pénal social**

		2000	2013	2014	2015	2016	2017	2018	2019	2020	2021	2022	2023
Harcèlement au travail	Acc.			1		1		1					
	Sous-total:			1		1		1					
Travail illégal	Acc.		1										
	Sous-total:		1										
Fraude sociale aux cotisations (travail au noir)	Acc.		2								1		1
	Sous-total:		2								1		1
Infr. contre foi publique en droit pénal social	Acc.				1								
	Sous-total:				1								
Escroquerie en droit pénal social	Acc.									1			
	Sous-total:									1			
	Total:		3	1	1	1		1		1	1		1



Ivresse et alcool

		2000	2013	2014	2015	2016	2017	2018	2019	2020	2021	2022	2023
Ivresse publique	Acc.		2		3	1	3	1			1		
	Sous-total:		2		3	1	3	1			1		
	Total:		2		3	1	3	1			1		

Registre de population

		2000	2013	2014	2015	2016	2017	2018	2019	2020	2021	2022	2023
	Acc.		4	7	10	4	4	3	7	4	6	2	2
	Sous-total:		4	7	10	4	4	3	7	4	6	2	2
	Total:		4	7	10	4	4	3	7	4	6	2	2

Carte d'identité

		2000	2013	2014	2015	2016	2017	2018	2019	2020	2021	2022	2023
Pas en possession	Acc.	2									2		
	Sous-total:	2									2		
Non spécifié	Acc.				1				1				
	Sous-total:				1				1				
Autres	Acc.				1								
	Sous-total:				1								
	Total:	2			2				1		2		

Santé publique

		2000	2013	2014	2015	2016	2017	2018	2019	2020	2021	2022	2023
Refus ou négligence respect mesures	Acc.									23	6		
	Sous-total:									23	6		
	Total:									23	6		



Travail

		2000	2013	2014	2015	2016	2017	2018	2019	2020	2021	2022	2023
<b>Commerce ambulant</b>	Acc.		1										
	Sous-total:		1										
<b>Travailleurs étrangers</b>	Acc.			1									
	Sous-total:			1									
<b>Autres</b>	Acc.	1					1				1		
	Sous-total:	1					1				1		
	Total:	1	1	1			1				1		

Protection des revenus publics

		2000	2013	2014	2015	2016	2017	2018	2019	2020	2021	2022	2023
<b>Fraude sociale aux allocations</b>	Acc.									1	1		
	Sous-total:									1	1		
	Total:									1	1		

Autres lois spéciales

		2000	2013	2014	2015	2016	2017	2018	2019	2020	2021	2022	2023
<b>Transport</b>	Acc.		4		1								
	Sous-total:		4		1								
<b>Energie</b>	Acc.		1										
	Sous-total:		1										
<b>Dégradation involontaire câbles télécommunication</b>	Acc.		1										
	Sous-total:		1										
<b>Infractions Loi police chemins de fer</b>	Acc.								1	2	1		1
	Sous-total:								1	2	1		1
<b>Autres</b>	Acc.	2											
	Sous-total:	2											
	Total:	2	6		1				1	2	1		1

# ***STATISTIQUES POLICIERES DE CRIMINALITE***

---

*LIEU DE PERPETRATION: COMMUNE*

**Hamoir**

***ANNEXE III: DETAIL  
FIGURES CRIMINELLES / PHENOMENES***



Hamoir

FC Vol moyen de transport

		2000	2013	2014	2015	2016	2017	2018	2019	2020	2021	2022	2023
Vol de voiture	Acc.	14	4	1	5	1	3	1	1	2	2	1	2
	Tent.	4		1						1			
	<b>Total</b>	<b>18</b>	<b>4</b>	<b>2</b>	<b>5</b>	<b>1</b>	<b>3</b>	<b>1</b>	<b>1</b>	<b>3</b>	<b>2</b>	<b>1</b>	<b>2</b>
Vol de moto	Acc.	3		1				1		5			
	Tent.			1						1			
	<b>Total</b>	<b>3</b>		<b>2</b>				<b>1</b>		<b>6</b>			
Vol dans les garages	Acc.	2	2	1	1			1	1		1		
	Tent.	1											
	<b>Total</b>	<b>3</b>	<b>2</b>	<b>1</b>	<b>1</b>			<b>1</b>	<b>1</b>		<b>1</b>		
Vol de vélomoteur	Acc.			2		2				2			
	Tent.												
	<b>Total</b>			<b>2</b>		<b>2</b>				<b>2</b>			
Vol de vélo	Acc.	3	1	1	1	2			1	4			1
	Tent.												
	<b>Total</b>	<b>3</b>	<b>1</b>	<b>1</b>	<b>1</b>	<b>2</b>			<b>1</b>	<b>4</b>			<b>1</b>



**FC Cambriolage**

		2000	2013	2014	2015	2016	2017	2018	2019	2020	2021	2022	2023
<b>Cambriolage dans habitation</b>	Acc.	24	23	16	10	15	16	9	9	9	8	12	12
	Tent.	11	13	12	9	14	12	7	3	6	4	6	10
	<b>Total</b>	<b>35</b>	<b>36</b>	<b>28</b>	<b>19</b>	<b>29</b>	<b>28</b>	<b>16</b>	<b>12</b>	<b>15</b>	<b>12</b>	<b>18</b>	<b>22</b>
<b>Cambriolage ds entreprise ou commerce</b>	Acc.	7	1	4	6	4	4	1	5	1	1	1	
	Tent.	5		3	5	1	2	1	3			1	
	<b>Total</b>	<b>12</b>	<b>1</b>	<b>7</b>	<b>11</b>	<b>5</b>	<b>6</b>	<b>2</b>	<b>8</b>	<b>1</b>	<b>1</b>	<b>2</b>	
<b>Cambriolage ds service public ou bâtiment administ</b>	Acc.	2											
	Tent.	1	1	3									
	<b>Total</b>	<b>3</b>	<b>1</b>	<b>3</b>									
<b>Cambriolage dans bâtiment (total)</b>	Acc.	33	24	20	16	19	20	10	14	10	9	13	12
	Tent.	16	14	18	14	15	14	8	6	6	4	7	10
	<b>Total</b>	<b>49</b>	<b>38</b>	<b>38</b>	<b>30</b>	<b>34</b>	<b>34</b>	<b>18</b>	<b>20</b>	<b>16</b>	<b>13</b>	<b>20</b>	<b>22</b>

**FC Vol autre**

		2000	2013	2014	2015	2016	2017	2018	2019	2020	2021	2022	2023
<b>Vol à main armée</b>	Acc.	2		1		1		1				1	1
	Tent.								1				
	<b>Total</b>	<b>2</b>		<b>1</b>		<b>1</b>		<b>1</b>	<b>1</b>			<b>1</b>	<b>1</b>
<b>Vol avec violence sans arme</b>	Acc.		1		1		2		3	1	1		
	Tent.	1		2	1								
	<b>Total</b>	<b>1</b>	<b>1</b>	<b>2</b>	<b>2</b>		<b>2</b>		<b>3</b>	<b>1</b>	<b>1</b>		
<b>Vol dans ou sur un véhicule</b>	Acc.	15	13	3	2	3	3	3	1	2			3
	Tent.	2	1				1	2			3	1	
	<b>Total</b>	<b>17</b>	<b>14</b>	<b>3</b>	<b>2</b>	<b>3</b>	<b>4</b>	<b>5</b>	<b>1</b>	<b>2</b>	<b>3</b>	<b>1</b>	<b>3</b>
<b>Vol d'armes et explosifs</b>	Acc.	2	3				1	1	2	1	1	2	
	Tent.												
	<b>Total</b>	<b>2</b>	<b>3</b>				<b>1</b>	<b>1</b>	<b>2</b>	<b>1</b>	<b>1</b>	<b>2</b>	
<b>Vol à l'arraché</b>	Acc.						1						
	Tent.												
	<b>Total</b>						<b>1</b>						





**FC Vol autre**

		2000	2013	2014	2015	2016	2017	2018	2019	2020	2021	2022	2023
<b>Vol à la tire</b>	Acc.		1	1	1	5	1		2				1
	Total		1	1	1	5	1		2				1
<b>Vol à l'étalage</b>	Acc.		1				1						1
	Total		1				1						1
<b>Vol par ruse</b>	Acc.					2	1		1		1		
	Tent.			1									
	Total			1		2	1		1		1		
<b>Vol de métaux</b>	Acc.	1		1	2	3		1	2	1	1		3
	Total	1		1	2	3		1	2	1	1		3
<b>Vol sur les chantiers</b>	Acc.	2					1	1		1	1		
	Tent.						1					1	
	Total	2					2	1		1	1	1	
<b>Home-invasion</b>	Acc.							1					1
	Total							1					1
<b>Vol d'animaux</b>	Acc.			2	2	1					1		
	Total			2	2	1					1		

**Criminalité ICT**

		2000	2013	2014	2015	2016	2017	2018	2019	2020	2021	2022	2023
<b>Fraude de cartes de paiements</b>	Acc.		2	1		1				2	1		
	Tent.					1							
	Total		2	1		2				2	1		
<b>Phishing</b>	Acc.											2	1
	Total											2	1



FC Autre

		2000	2013	2014	2015	2016	2017	2018	2019	2020	2021	2022	2023
<b>Violence contre les métiers d'intérêt général</b>	<b>Acc.</b>				1	3	1				1		1
	<b>Total</b>				1	3	1				1		1
<b>Graffiti</b>	<b>Acc.</b>	4	1	3	1	5	2	2	2	5	7		
	<b>Total</b>	4	1	3	1	5	2	2	2	5	7		
<b>Dégradation de voiture</b>	<b>Acc.</b>	5	13	11	10	15	18	15	9	10	8	9	11
	<b>Tent.</b>											1	
	<b>Total</b>	5	13	11	10	15	18	15	9	10	8	10	11
<b>Rixe au couteau</b>	<b>Acc.</b>											1	
	<b>Total</b>											1	



**PH Violence intrafamiliale (VIF)**

		2000	2013	2014	2015	2016	2017	2018	2019	2020	2021	2022	2023
<b>VIF: physique, dans le couple</b>	Acc.		12	5	5	9	6	8	3	8	10	12	18
	Total		12	5	5	9	6	8	3	8	10	12	18
<b>VIF: physique, envers des descendants</b>	Acc.	1		3	5	3	4	3	4	2		2	2
	Total	1		3	5	3	4	3	4	2		2	2
<b>VIF: physique, envers d'autres membres</b>	Acc.	9		1		2	1	5	10	2	3	2	4
	Total	9		1		2	1	5	10	2	3	2	4
<b>VIF: sexuelle, dans le couple</b>	Acc.								1				
	Total								1				
<b>VIF: sexuelle, envers des descendants</b>	Acc.						1			2		1	
	Total						1			2		1	
<b>VIF: psychique, dans le couple</b>	Acc.	5	12	23	9	2	1	6	3	4	1	5	4
	Total	5	12	23	9	2	1	6	3	4	1	5	4
<b>VIF: psychique, envers des descendants</b>	Acc.												1
	Total												1
<b>VIF: psychique, envers d'autres membres</b>	Acc.						1	2				1	
	Total						1	2				1	
<b>VIF: économique, dans le couple</b>	Acc.							1					1
	Total							1					1
<b>VIF: économique, envers d'autres membres</b>	Acc.	5	4	1	2			2		2			
	Total	5	4	1	2			2		2			



**PH Drogues**

		2000	2013	2014	2015	2016	2017	2018	2019	2020	2021	2022	2023
<b>Vente de cocaïne</b>	Acc.											1	
	Total											1	
<b>Vente de drogues synthétiques</b>	Acc.				1							1	
	Total				1							1	
<b>Production de cannabis (culture)</b>	Acc.		1	1					1		1	1	
	Total		1	1					1		1	1	

**PH Traite des êtres humains**

		2000	2013	2014	2015	2016	2017	2018	2019	2020	2021	2022	2023
<b>TEH - exploitation économique</b>	Acc.		1										
	Total		1										

**PH Violence dans l'espace public**

		2000	2013	2014	2015	2016	2017	2018	2019	2020	2021	2022	2023
<b>Violence physique (transport public)</b>	Acc.						1		1				
	Total						1		1				
<b>Violence physique (voie publique)</b>	Acc.		8	7	4	7	7	7	10	6	6	6	6
	Tent.					1	1						
	Total		8	7	4	8	8	7	10	6	6	6	6
<b>Violence physique (autre endroit public)</b>	Acc.			1					1				
	Total			1					1				
<b>Violence physique (endroit accessible au public)</b>	Acc.	7	2	6		7	3	4	1	3	2	4	5
	Total	7	2	6		7	3	4	1	3	2	4	5
<b>Violence sexuelle (voie publique)</b>	Acc.					1		1	2			1	
	Total					1		1	2			1	
<b>Violence sexuelle (autre endroit public)</b>	Acc.									1	1		
	Total									1	1		



**PH Violence dans l'espace public**

		2000	2013	2014	2015	2016	2017	2018	2019	2020	2021	2022	2023
<b>Violence sexuelle (endroit accessible au public)</b>	Acc.				1								1
	Total				1								1
<b>Violence psychique (transport public)</b>	Acc.			1	1							1	
	Total			1	1							1	
<b>Violence psychique (voie publique)</b>	Acc.	4	10	7	6	2	3	3	7	4	2	6	8
	Total	4	10	7	6	2	3	3	7	4	2	6	8
<b>Violence psychique (autre endroit public)</b>	Acc.	1	1		1					1			
	Total	1	1		1					1			
<b>Violence psychique (endroit accessible au public)</b>	Acc.	5	6	4	1	4	2		1	3	1		1
	Total	5	6	4	1	4	2		1	3	1		1
<b>Vol à main armée (endroit accessible au public)</b>	Acc.	1		1		1							
	Total	1		1		1							
<b>Vol avec violence sans arme (transport public)</b>	Acc.								1				
	Total								1				
<b>Vol avec violence sans arme (voie publique)</b>	Acc.						2				1		
	Tent.	1											
	Total	1					2				1		
<b>Vol avec violence sans arme (autre endroit public)</b>	Acc.								1				
	Total								1				
<b>Vol avec violence sans arme (endr. acces. au pub.)</b>	Tent.			1									
	Total			1									



**PH Autre**

		2000	2013	2014	2015	2016	2017	2018	2019	2020	2021	2022	2023
<b>Cyberharcèlement</b>	<b>Acc.</b>			2	1	1		2		3	3	13	3
	<b>Total</b>			2	1	1		2		3	3	13	3
<b>Fraude à l'identité</b>	<b>Acc.</b>	2	2	1	1		1	1		2	2	7	7
	<b>Tent.</b>												1
	<b>Total</b>	2	2	1	1		1	1		2	2	7	8

# ***STATISTIQUES POLICIERES DE CRIMINALITE***

---

*LIEU DE PERPETRATION: COMMUNE*

**Hamoir**

***ANNEXE IV: FAITS ENREGISTRES  
NON CRIMINELS***



Hamoir

Faits non criminels

Maladies / Décès / Disparition

	2000	2013	2014	2015	2016	2017	2018	2019	2020	2021	2022	2023
Suicide	1	3	2		6	4	3	2	2	7	3	3
Personne malade	2		1		2		2		1	1	2	1
Décès suspect											1	
Décès naturel			2	1				3		1	2	
Disparition (personne disparue)	1	3	1	2	1	1		1	2		3	1
Accident (sauf roulage)	3		3	1	3				1		1	
Autres	1											
<b>Total</b>	<b>8</b>	<b>6</b>	<b>9</b>	<b>4</b>	<b>12</b>	<b>5</b>	<b>5</b>	<b>6</b>	<b>6</b>	<b>9</b>	<b>12</b>	<b>5</b>

Appels

	2000	2013	2014	2015	2016	2017	2018	2019	2020	2021	2022	2023
Alarme			1									
Appels		1		1								
<b>Total</b>		<b>1</b>	<b>1</b>	<b>1</b>								

Problèmes sociaux

	2000	2013	2014	2015	2016	2017	2018	2019	2020	2021	2022	2023
Différends familiaux	12	9	14	8	5	2	5	2	8	9	22	13
Différend (pas de coups)	9	4	4		1							2
Affaire civile	2	2	2	1								
Protection de la jeunesse	5	1	9		7	2	2	5	1	2		1
Autres	4		1									
<b>Total</b>	<b>32</b>	<b>16</b>	<b>30</b>	<b>9</b>	<b>13</b>	<b>4</b>	<b>7</b>	<b>7</b>	<b>9</b>	<b>11</b>	<b>22</b>	<b>16</b>





**Catastrophes**

	2000	2013	2014	2015	2016	2017	2018	2019	2020	2021	2022	2023
Catastrophe naturelle										1		
<b>Total</b>										<b>1</b>		

**Ordre public**

	2000	2013	2014	2015	2016	2017	2018	2019	2020	2021	2022	2023
Troubles			1				1					
<b>Total</b>			<b>1</b>				<b>1</b>					

**Agissements suspects**

	2000	2013	2014	2015	2016	2017	2018	2019	2020	2021	2022	2023
	4	3	6	2	1		2			1		
<b>Total</b>	<b>4</b>	<b>3</b>	<b>6</b>	<b>2</b>	<b>1</b>		<b>2</b>			<b>1</b>		

**Objets trouvés**

	2000	2013	2014	2015	2016	2017	2018	2019	2020	2021	2022	2023
			1					1				
<b>Total</b>			<b>1</b>					<b>1</b>				

**Objets perdus**

	2000	2013	2014	2015	2016	2017	2018	2019	2020	2021	2022	2023
	5	77	76	58	60	52	81	64	72	83	59	79
<b>Total</b>	<b>5</b>	<b>77</b>	<b>76</b>	<b>58</b>	<b>60</b>	<b>52</b>	<b>81</b>	<b>64</b>	<b>72</b>	<b>83</b>	<b>59</b>	<b>79</b>



**Autres non-infractions**

	2000	2013	2014	2015	2016	2017	2018	2019	2020	2021	2022	2023
Non-respect des conditions						2	1	1		3	1	1
Procès-verbal d'information	1	1	7	3	3	1		1				
Notification				3	2		2	4	2		2	2
Dégradation involontaire câbles (non-télécom)			1									
Demande signalement surveillance électronique												2
Fonction de contrôle armes		1	2									1
Autres non infractions	4											
<b>Total</b>	<b>5</b>	<b>2</b>	<b>10</b>	<b>6</b>	<b>5</b>	<b>3</b>	<b>3</b>	<b>6</b>	<b>2</b>	<b>3</b>	<b>3</b>	<b>6</b>