

STATISTIQUES POLICIERES DE CRIMINALITE

LIEU DE PERPETRATION: COMMUNE

Grâce-Hollogne

2000 - 2023

Police fédérale - DGRIDRIIBIPOL

STATISTIQUES POLICIERES DE CRIMINALITE

LIEU DE PERPETRATION: COMMUNE

Grâce-Hollogne

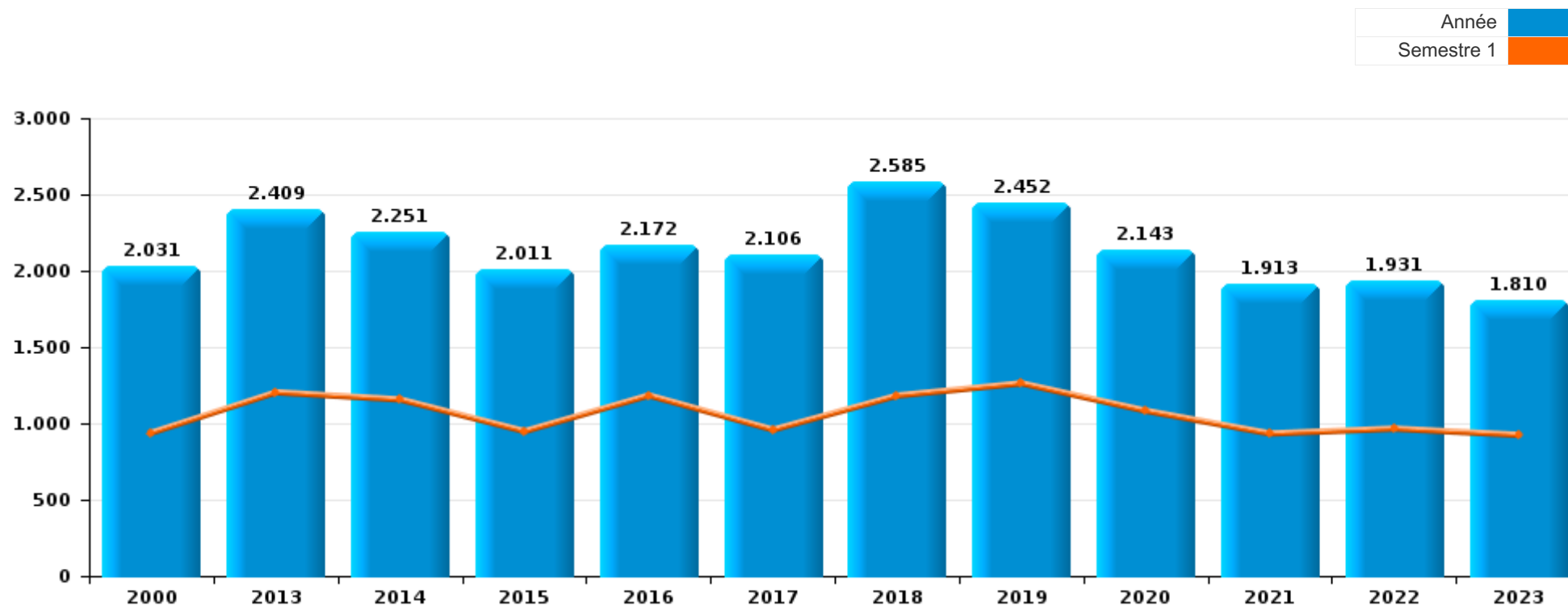
PARTIE I : INFRACTIONS JUDICIAIRES

CRIMINALITE ENREGISTREE COMMISE AU NIVEAU DE LA COMMUNE



Grâce-Hollogne

	2000	2013	2014	2015	2016	2017	2018	2019	2020	2021	2022	2023
Nombre total des délits	2.031	2.409	2.251	2.011	2.172	2.106	2.585	2.452	2.143	1.913	1.931	1.810





Grâce-Hollogne

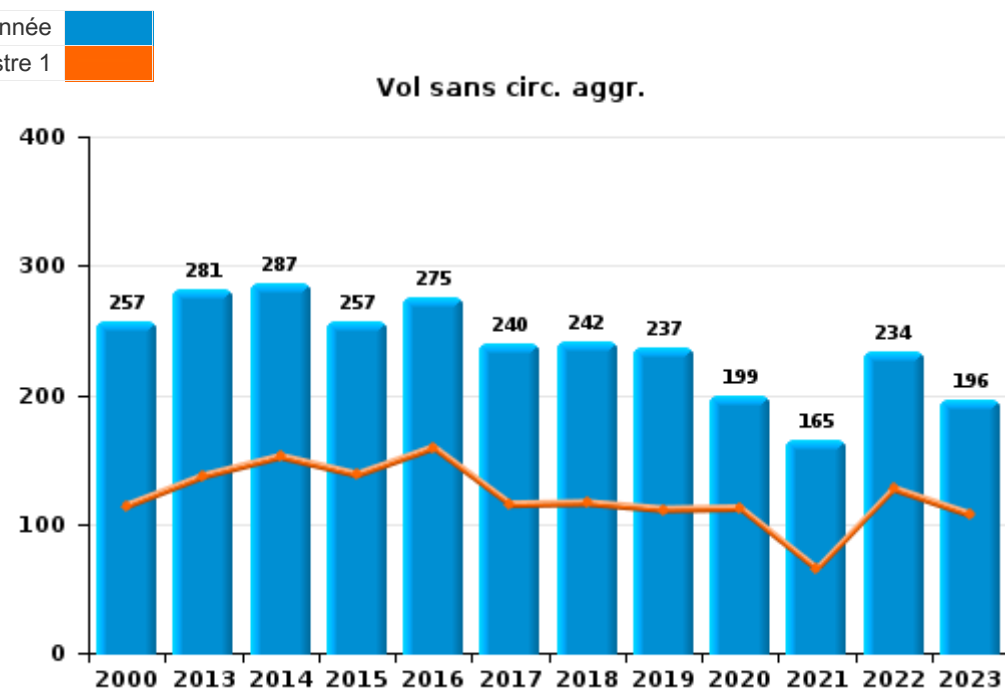
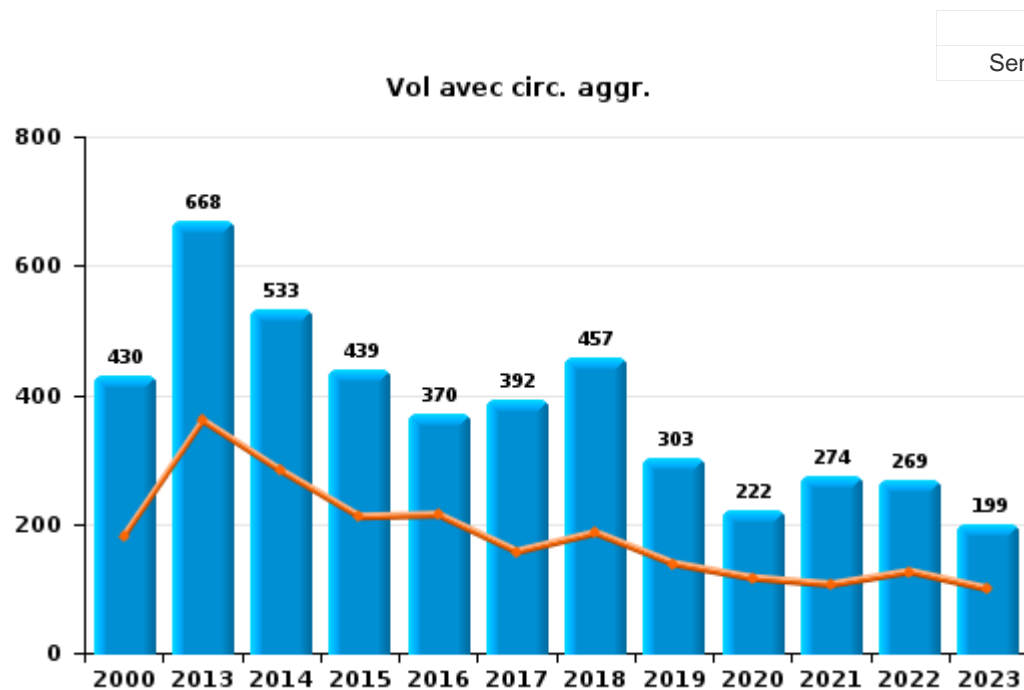
	2000	2013	2014	2015	2016	2017	2018	2019	2020	2021	2022	2023
Vol et extorsion	859	969	831	705	653	643	707	547	431	443	509	408
Dégradation de la propriété	268	275	261	246	187	178	183	141	227	152	165	157
Drogues	75	111	83	77	271	282	468	535	276	95	34	21
Infr. contre l'intégrité physique	170	180	178	158	150	176	182	149	155	174	196	206
Registre de population	44	130	173	123	184	196	200	214	172	168	134	150
Infr. contre autres valeurs morales et sentiments	48	174	141	145	129	96	144	130	95	110	153	179
Infr. contre la sécurité publique	180	113	102	101	94	93	83	90	73	102	94	115
Législation sur les étrangers	4	37	49	58	37	41	147	204	159	195	150	117
Fraude	86	108	100	73	87	76	104	114	63	105	126	130
Infr. contre la foi publique	50	59	74	89	45	44	60	47	100	67	27	28
Criminalité informatique		19	30	28	29	30	31	50	67	57	113	84
Armes et explosifs	20	34	30	31	49	47	68	55	37	52	36	37
Infr. contre la famille	50	52	49	34	45	23	32	30	14	37	18	30
Protection de la jeunesse	19	30	24	26	21	23	31	25	29	35	36	32
Infr. contre les mœurs	23	31	23	24	26	21	30	20	22	32	28	33
Environnement	43	13	13	11	12	23	23	19	7	17	8	3
Infr. contre l'autorité publique	21	18	12	8	12	15	14	13	10	6	12	17
Santé publique	1	1		1					134	17	2	
Hormones et dopage		1		21	82	47	2			1		
Infr. relative au statut juridique de l'enfant	11	8	8	4	8	5	31	13	10	12	25	14
Ivresse et alcool	3	13	11	8	13	14	14	17	10	9	15	8
Code pénal social		10	8	9	15	9	9	9	20	8	13	14
Protection de la personne	12	7	6	6	8	9	4	7	2	4	14	18
Travail	2	1	3	7		5	8	10	20	7	8	4
Contravention Code pénal	30	8	8	2	1	1						
Autres lois spéciales	3	3	2	3	2	4	3	3	4	1	3	1
Infr. contre la liberté individuelle	3	2	1	4	2	1	4	4	3	3	2	
Législation sur les élections			26									
Carte d'identité	3		2	2	8	1		1	1			
Protection des revenus publics						1	1	2		3	4	3
Exercice illégal de l'autorité publique	1		1	1	1		2	1		1	1	
Législation économique		1	2						1		2	1
Pratiques commerciales	2	1		1	1						2	
Traite des êtres humains				3		1		1				
Infr. contre la Sécurité de l'Etat				2					1			
Autres infractions Code pénal								1				
Marchand de sommeil						1						
Provocation crime ou délits											1	
Sous-total	2.031	2.409	2.251	2.011	2.172	2.106	2.585	2.452	2.143	1.913	1.931	1.810
Contravention règlement policier local		28	18	22	32	74	898	976	292	892	640	121
Sous-total		28	18	22	32	74	898	976	292	892	640	121
Total	2.031	2.437	2.269	2.033	2.204	2.180	3.483	3.428	2.435	2.805	2.571	1.931



I.1. Catégorie des infractions : Vol et extorsion (top 5 des infractions au niveau national 2023)

Grâce-Hollogne

	2000	2013	2014	2015	2016	2017	2018	2019	2020	2021	2022	2023
Vol avec circ. agr.	430	668	533	439	370	392	457	303	222	274	269	199
Vol sans circ. agr.	257	281	287	257	275	240	242	237	199	165	234	196
Vol non spécifié	170	10	4	2	5	4	1	1		1	1	2
Extorsion	2	10	7	7	2	7	7	6	10	3	5	11
Autres					1							
Total	859	969	831	705	653	643	707	547	431	443	509	408





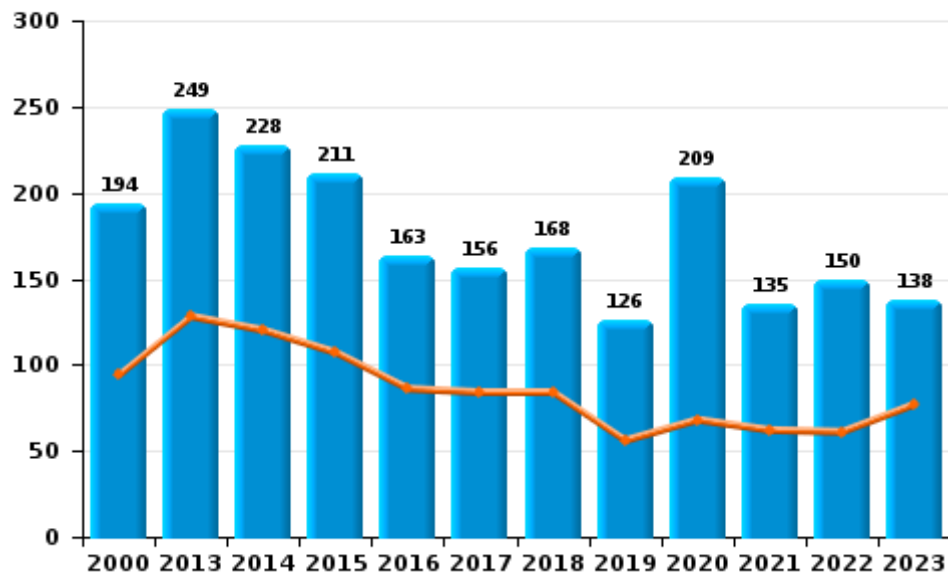
I.2. Catégorie des infractions : Dégradation de la propriété (top 5 des infractions au niveau national 2023)

Grâce-Hollogne

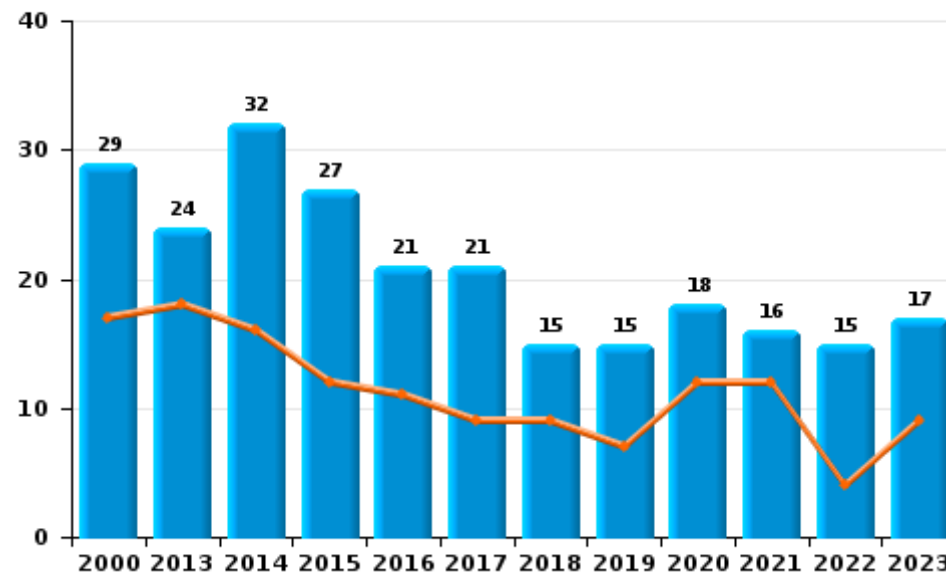
	2000	2013	2014	2015	2016	2017	2018	2019	2020	2021	2022	2023
Vandalisme	194	249	228	211	163	156	168	126	209	135	150	138
Incendie involontaire	19	19	14	12	11	12	7	10	9	8	10	3
Incendie volontaire	10	5	18	15	10	9	8	5	9	8	5	14
Destruction, dénaturation, dégradation	45	2	1	8	3	1				1		2
Total	268	275	261	246	187	178	183	141	227	152	165	157



Vandalisme



Incendie

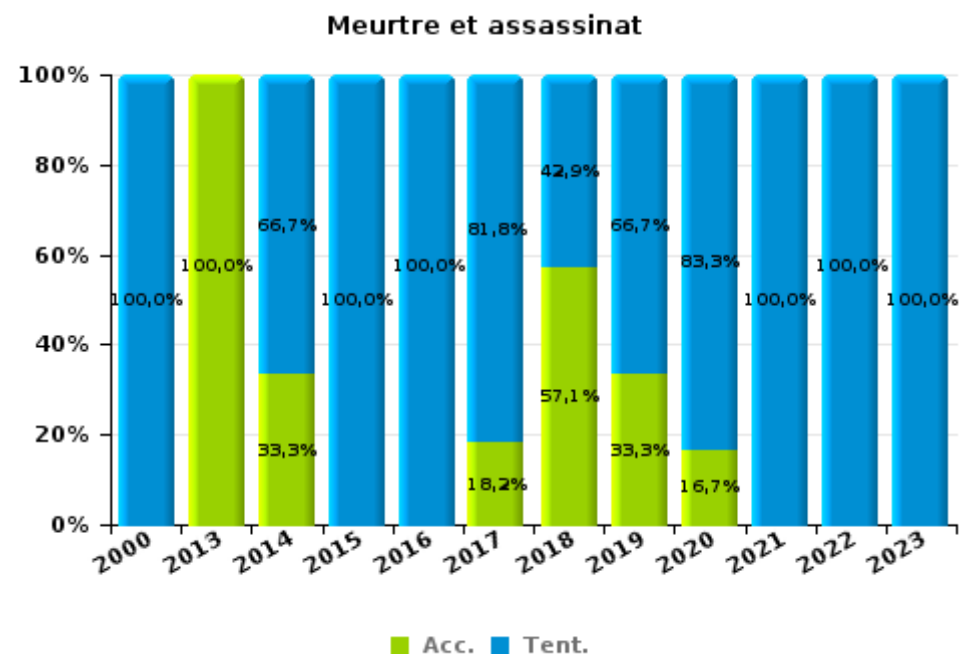
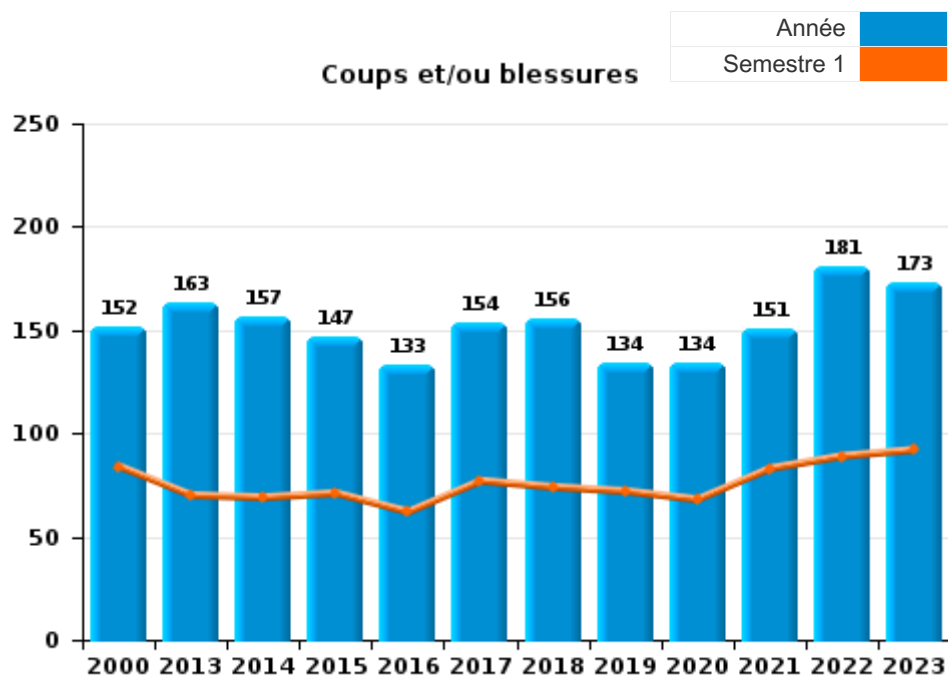




I.3. Catégorie des infractions : Infr. contre l'intégrité physique (top 5 des infractions au niveau national 2023)

Grâce-Hollogne

	2000	2013	2014	2015	2016	2017	2018	2019	2020	2021	2022	2023
Coups et/ou blessures	152	163	157	147	133	154	156	134	134	151	181	173
Autres	17	16	18	10	16	11	19	12	15	22	11	29
Meurtre et assassinat	1	1	3	1	1	11	7	3	6	1	4	4
Total	170	180	178	158	150	176	182	149	155	174	196	206





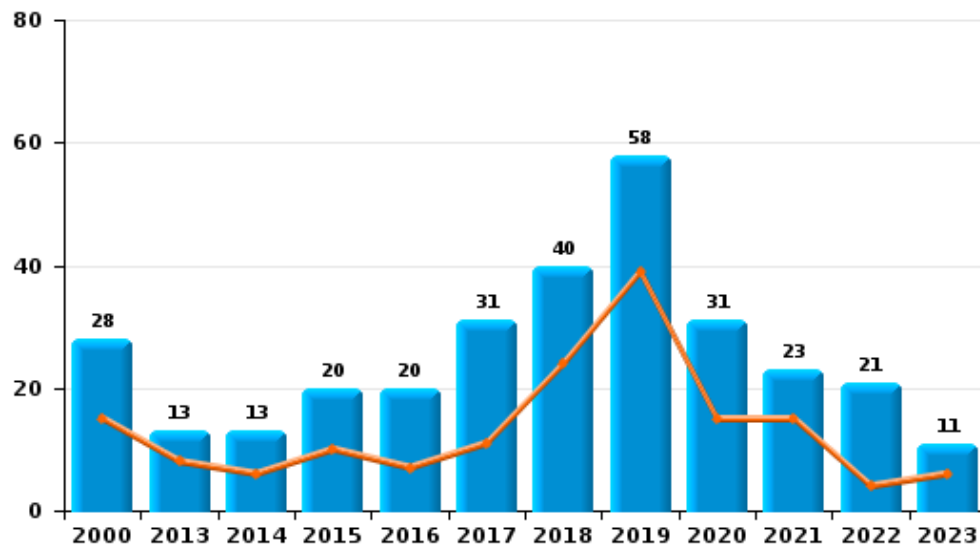
I.4. Catégorie des infractions : Drogues (top 5 des infractions au niveau national 2023)

Grâce-Hollogne

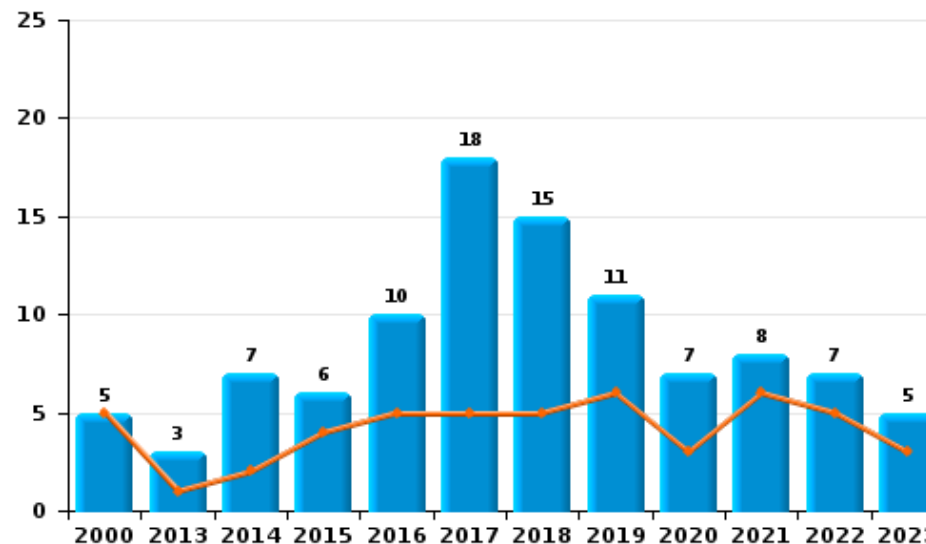
	2000	2013	2014	2015	2016	2017	2018	2019	2020	2021	2022	2023
Importation et exportation	8	94	55	46	230	224	405	461	232	59	1	3
Détention	28	13	13	20	20	31	40	58	31	23	21	11
Commerce	5	3	7	6	10	18	15	11	7	8	7	5
Fabrication		1	5	4	8	6	6	4	4	2	4	2
Usage	33		1		2	1	2			1		
Autres	1		2	1	1	2		1	2	2	1	
Total	75	111	83	77	271	282	468	535	276	95	34	21



Détention



Commerce





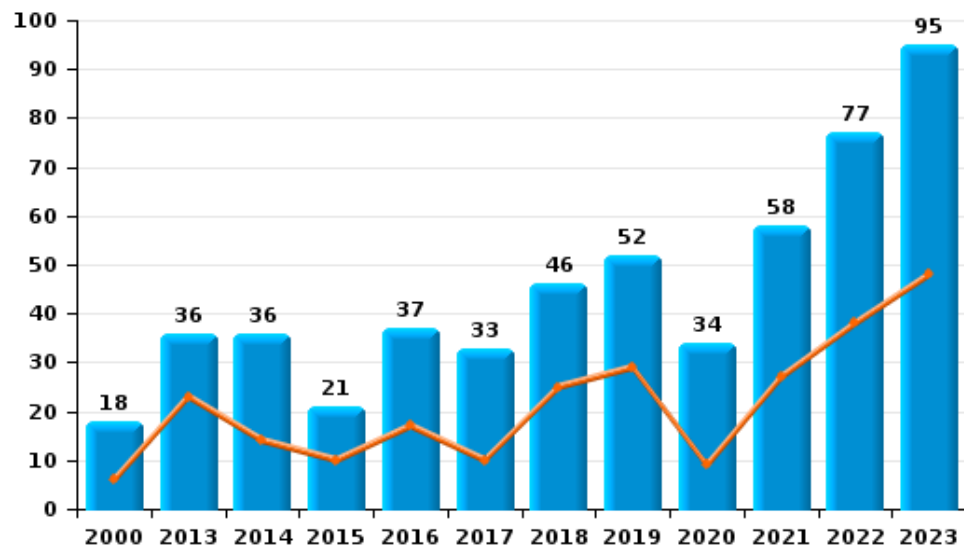
I.5. Catégorie des infractions : Fraude (top 5 des infractions au niveau national 2023)

Grâce-Hollogne

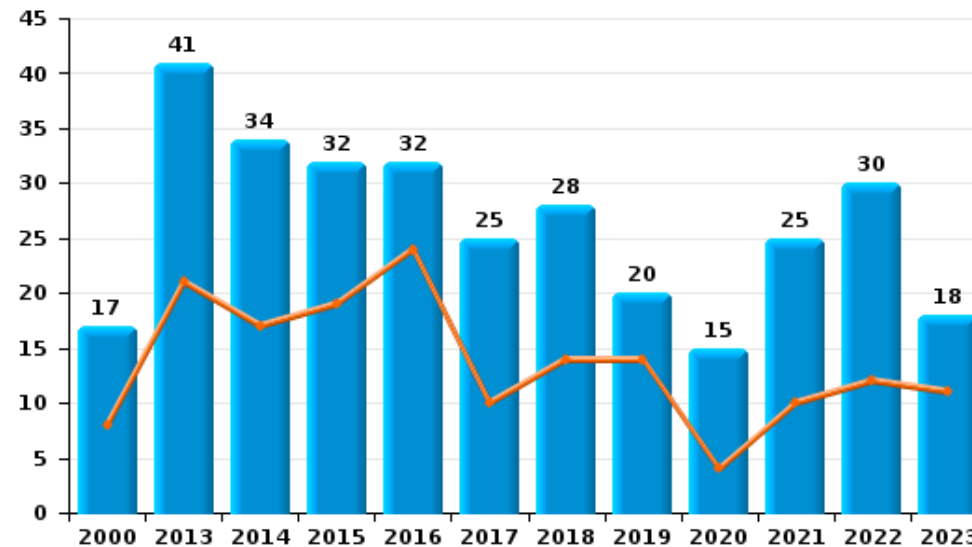
	2000	2013	2014	2015	2016	2017	2018	2019	2020	2021	2022	2023
Escroquerie	18	36	36	21	37	33	46	52	34	58	77	95
Abus de confiance et infr. apparentées	17	41	34	32	32	25	28	20	15	25	30	18
Détournement et destruction frauduleuse	16	7	11	9	7	9	18	10	7	1	9	5
Recel	7	10	6	5	6	8	8	4	2	11	6	5
Fraudes: Autres	7	10	6	4	2	1	1	24	3	8	2	7
Grivèlerie	21	3	5	1			1	2	2	2	2	
Infr. liées à l'insolvabilité		1	2	1	3		2	2				
Total	86	108	100	73	87	76	104	114	63	105	126	130



Escroquerie



Abus de confiance et infr. apparentées



STATISTIQUES POLICIERES DE CRIMINALITE

LIEU DE PERPETRATION: COMMUNE

Grâce-Hollogne

PARTIE II : FIGURES CRIMINELLES / PHENOMENES



Grâce-Hollogne

FC Vol moyen de transport

	2000	2013	2014	2015	2016	2017	2018	2019	2020	2021	2022	2023
Vol de voiture	115	69	49	34	39	37	35	14	10	22	17	23
Vol de moto	4	10	7	4	5	6	3	2	1	2		2
Carjacking	7	3	1	1	1		1				1	
Homejacking		1		1	2					2	1	
Vol dans les garages	2	18	11	6	15	13	15	7	2	7	1	4
Vol de vélomoteur	23	9	7	7	13	3	4	2	1	2	7	15
Vol de vélo	12	5	8	7	4	10	3	3	13	7	8	6

FC Cambriolage

	2000	2013	2014	2015	2016	2017	2018	2019	2020	2021	2022	2023
Cambriolage dans habitation	244	407	287	251	176	215	278	187	104	155	125	96
Cambriolage ds entreprise ou commerce	29	62	46	55	65	46	31	12	19	13	18	20
Cambriolage ds service public ou bâtiment administ	20	18	25	15	12	7	12	6	8	8	4	2
Vol au bélier	1	1	2	1	3		1					
Cambriolage dans bâtiment (total)	289	487	358	320	253	268	321	205	131	176	147	118



FC Vol autre

	2000	2013	2014	2015	2016	2017	2018	2019	2020	2021	2022	2023
Vol à main armée	19	17	14	14	17	9	8	8	12	8	5	6
Vol avec violence sans arme	22	31	27	28	17	22	15	21	15	13	15	17
Vol dans ou sur un véhicule	145	99	106	79	67	79	107	78	62	76	95	52
Vol d'armes et explosifs	8	9	2	6	8	4	5	4		1	5	4
Arrachage de sac à main	3	2	4	6	4	3	1		2	1	2	
Vol à l'arraché	8	10	17	11	7	8	7	6	5	6	8	4
Vol à la tire	16	18	23	14	10	19	23	20	10	6	17	13
Vol à l'étalage	4	4	12	10	17	7	4	7	3	2	8	8
Vol par ruse	18	33	19	9	6	13	10	3	5	2	7	5
Vol de métaux	3	12	4	12	3	7	9	9	7	6	3	8
Vol sur les chantiers	12	10	5	12	28	12	9	11	8	11	10	9
Home-invasion		2		1	2	1		3	2	2		
Vol d'animaux	3	4	1	3	3	2	8	2		1	2	
Vol de cargaison		1		4	3	3	2	3	21	9	8	8

Criminalité ICT

	2000	2013	2014	2015	2016	2017	2018	2019	2020	2021	2022	2023
Fraude de cartes de paiements	3	13	17	13	14	19	16	21	22	19	33	23
Phishing					2	5	3	7	6	7	24	10
Ransomware						1	1					
Shouldersurfing		1				5	3	2	2			
Skimming		1		1								



FC Autre

	2000	2013	2014	2015	2016	2017	2018	2019	2020	2021	2022	2023
Violence contre les métiers d'intérêt général				2	1	4	1				3	2
Viol collectif	1	1	2					2			2	
Graffiti	3	6	10	7	3	4	6	2	2	6	5	6
Dégradation de voiture	17	93	86	80	81	75	97	70	89	69	67	78
Rixe au couteau		3	3	1	1			2			4	

PH Violence intrafamiliale (VIF)

	2000	2013	2014	2015	2016	2017	2018	2019	2020	2021	2022	2023
VIF: physique, dans le couple	4	52	46	62	45	47	62	45	41	64	73	62
VIF: physique, envers des descendants	4	14	9	5	5	11	12	8	13	11	6	12
VIF: physique, envers d'autres membres	69	8	18	11	13	18	10	4	7	12	11	13

VIF: sexuelle, dans le couple			1						1		2	
VIF: sexuelle, envers des descendants	5	2	1	1	3		1		2	1	1	1
VIF: sexuelle, envers d'autres membres									1			

VIF: psychique, dans le couple	52	53	49	42	64	41	79	60	32	56	65	68
VIF: psychique, envers des descendants			1	2	1	2	4	1	2	1	1	1
VIF: psychique, envers d'autres membres	3	3	3	2		4	1	2	4	3	3	3

VIF: économique, dans le couple		6	6	5	1	6		1	1	5	9	4
VIF: économique, envers des descendants	5		1				1	1	2	1		
VIF: économique, envers d'autres membres	10	15	14	3	2	7	5	6	3	8	3	7

PH Hormones et dopage

	2000	2013	2014	2015	2016	2017	2018	2019	2020	2021	2022	2023
Dopage humain		1		22	82	88	60	59	28	21		



PH Drogues

	2000	2013	2014	2015	2016	2017	2018	2019	2020	2021	2022	2023
Vente de cocaïne			3	2	2	4	3	2	3	3	1	2
Import-export de cocaïne		28	18	6	16	25	19	10	5	2		1
Production de drogues synthétiques				1								
Import-export de drogues synthétiques		11	7	5	42	96	269	313	78	17		
Vente de drogues synthétiques			1			1	1			1		
Production de cannabis (culture)		1	3	2	1	5	4	2	2	1	1	
Import-export de cannabis en grande quantité		6		4	14	7	2	11	14	5		
Vente de cannabis en grande quantité												1
Import-export d'héroïne		6	4	7	9	17	5	1				1
Vente-traffic d'héroïne		1	1	3	1	2	1	2	1			

PH Trafic d'armes

	2000	2013	2014	2015	2016	2017	2018	2019	2020	2021	2022	2023
Commerce et production d'arme à feu et mun.	1	1			1		1					
Commerce et production d'arme non à feu				3	3	1	4	2				

PH Traite des êtres humains

	2000	2013	2014	2015	2016	2017	2018	2019	2020	2021	2022	2023
TEH - exploitation économique				1		1		1				
TEH - exploitation sexuelle		1		2					1	1		1



PH Violence dans l'espace public

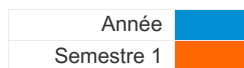
	2000	2013	2014	2015	2016	2017	2018	2019	2020	2021	2022	2023
Violence physique (transport public)		1		1	1	2						3
Violence physique (voie publique)	30	45	58	41	45	61	58	51	50	37	55	47
Violence physique (autre endroit public)		3	2			1				1		1
Violence physique (endroit accessible au public)	15	15	13	14	7	18	11	20	15	8	14	13
Violence sexuelle (transport public)			1		1	1			1		1	1
Violence sexuelle (voie publique)	7	2	3	3	7	1	3	4	4	4	3	3
Violence sexuelle (autre endroit public)	1		1					1				
Violence sexuelle (endroit accessible au public)		2	5	1	1	2	5	5		1	6	3
Violence psychique (transport public)			1			1	2			1		
Violence psychique (voie publique)	41	53	61	51	44	39	60	70	54	41	67	70
Violence psychique (autre endroit public)	8	5	6	3	10	3	3	1	1		4	
Violence psychique (endroit accessible au public)	22	23	13	20	20	13	16	11	15	12	16	22
Vol à main armée (transport public)	1											
Vol à main armée (voie publique)	8	4	6	1	4	1		2	3		2	4
Vol à main armée (endroit accessible au public)	6	7	2	9	6	6	8	3	6	4	1	1
Vol avec violence sans arme (transport public)		1	1					1				
Vol avec violence sans arme (voie publique)	14	16	20	16	11	13	5	13	6	7	9	8
Vol avec violence sans arme (autre endroit public)		2					1		1			
Vol avec violence sans arme (endr. acces. au pub.)	2	3	5	6	3	3	2		1	2	2	1

PH Autre

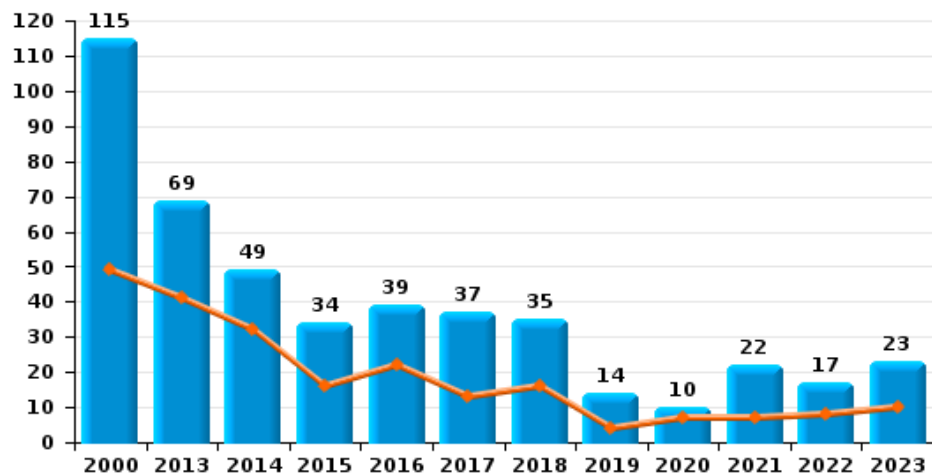
	2000	2013	2014	2015	2016	2017	2018	2019	2020	2021	2022	2023
Faux policiers	3	10	6						1			1
Terrorisme, extrémisme et radicalisme		1			3	1		1	1			3
Cyberharcèlement	7	70	49	39	49	30	26	36	21	28	33	32
Fraude à l'identité	6	27	33	51	31	22	22	22	34	32	12	14



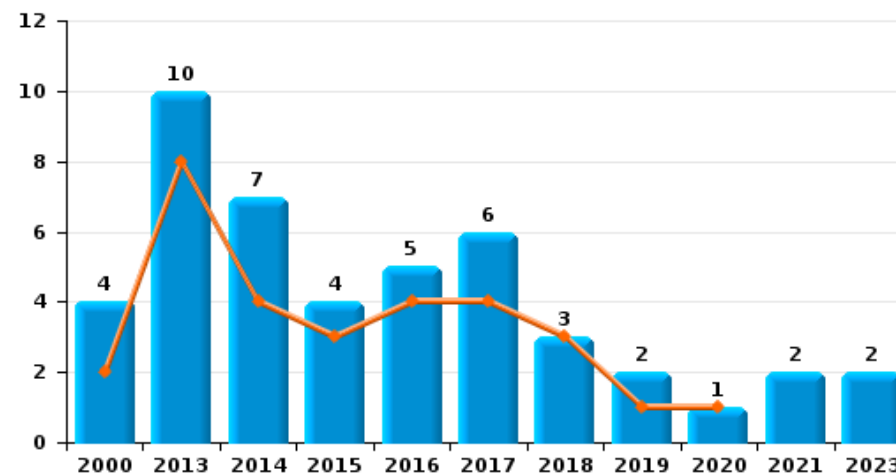
Grâce-Hollogne



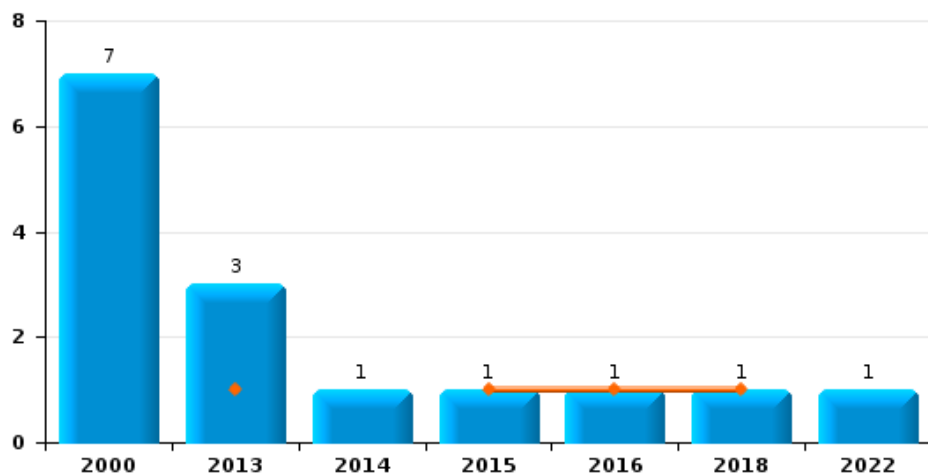
Vol de voiture



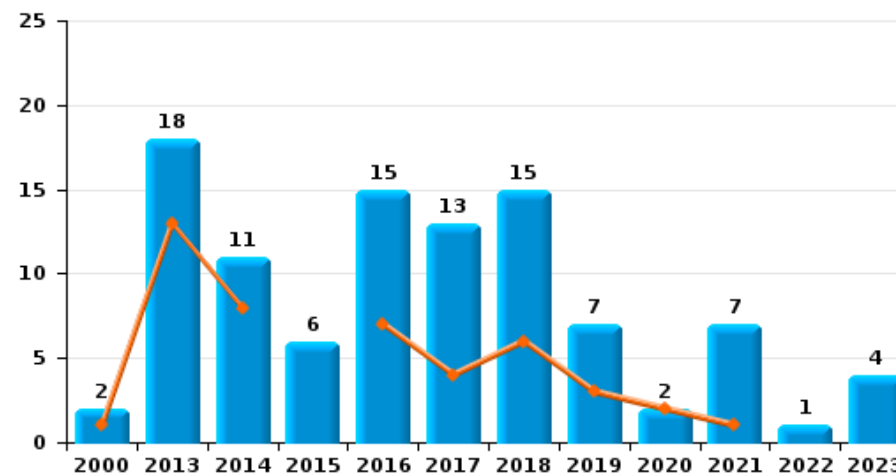
Vol de moto



Carjacking



Vol dans les garages

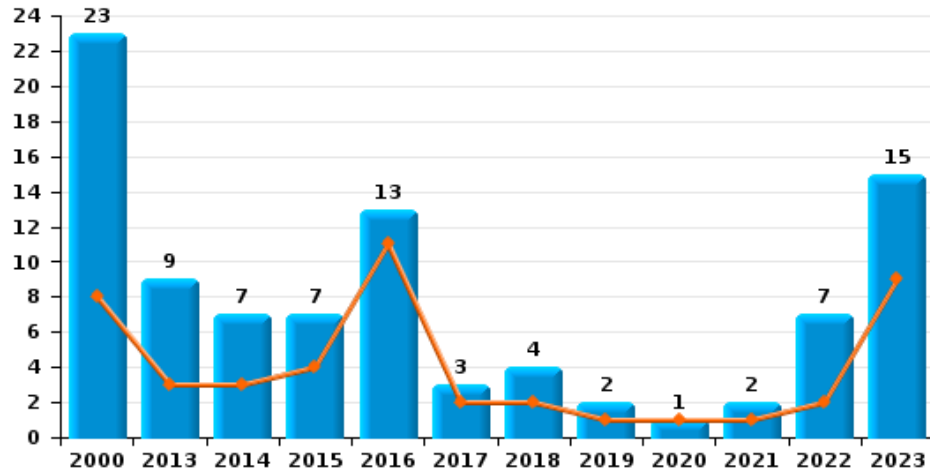




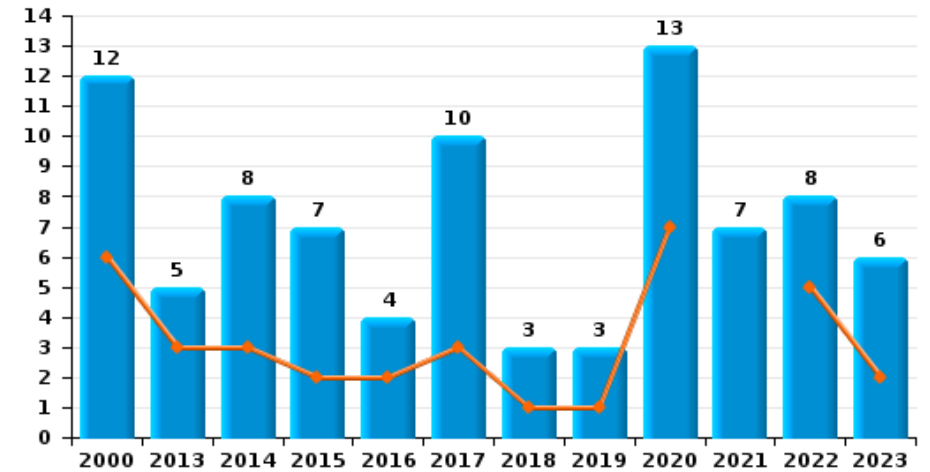
Grâce-Hollogne

Année	■
Semestre 1	■

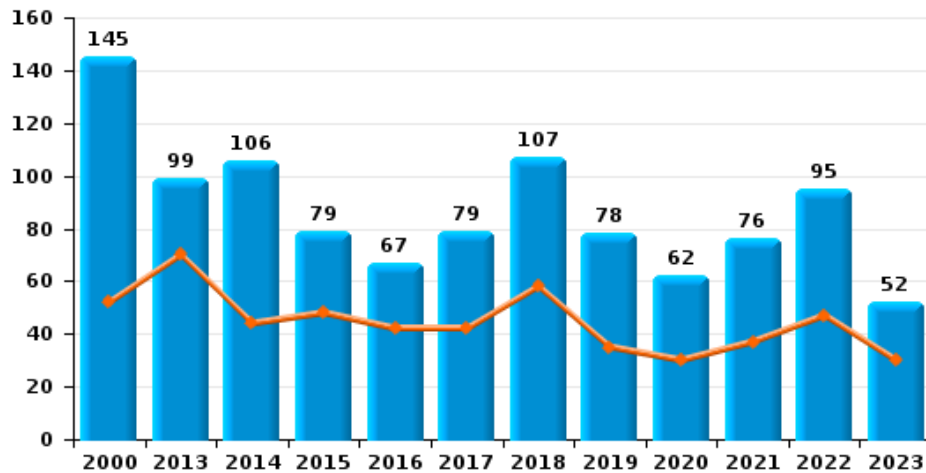
Vol de vélomoteur



Vol de vélo



Vol dans ou sur un véhicule

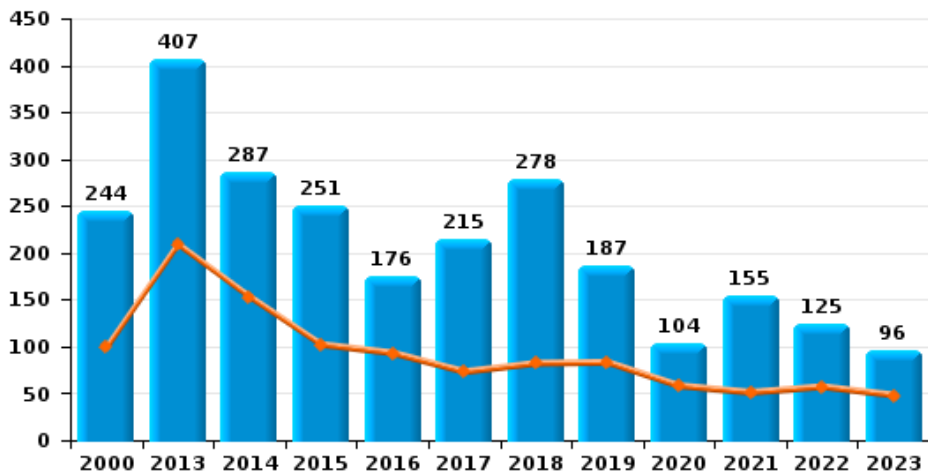




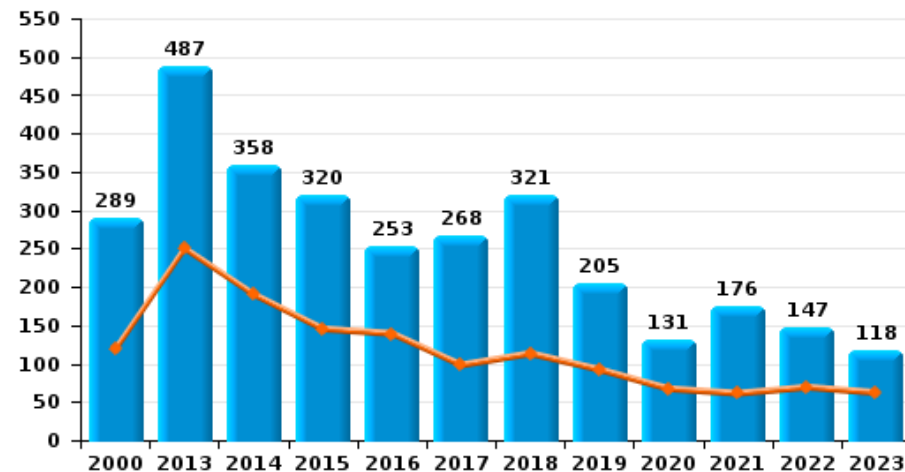
Grâce-Hollogne



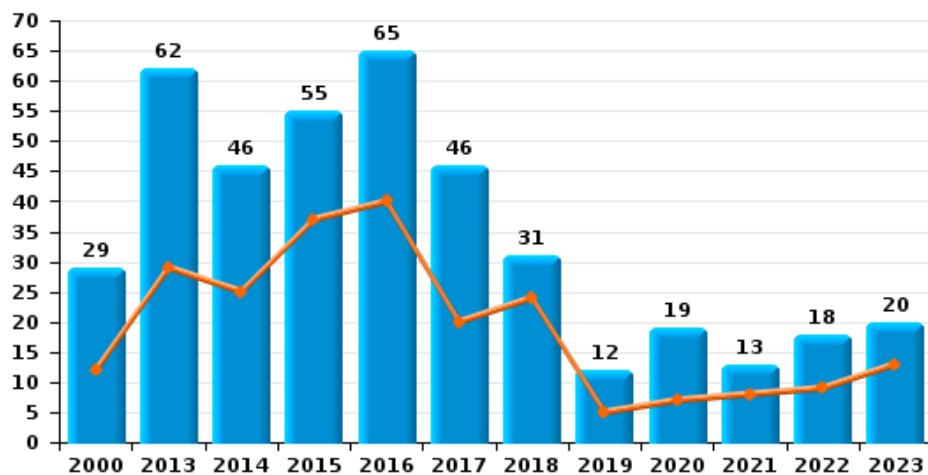
Cambriolage dans habitation



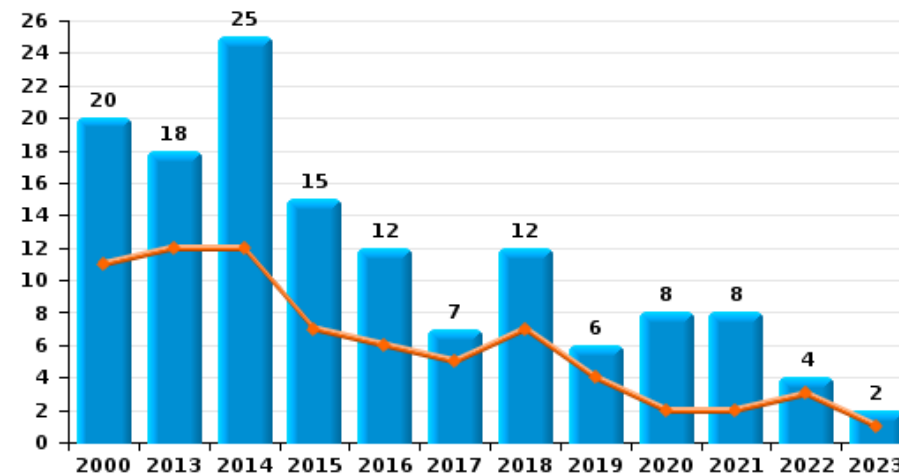
Cambriolage dans bâtiment (total)



Cambriolage ds entreprise ou commerce



Cambriolage ds service public ou bâtiment administratif

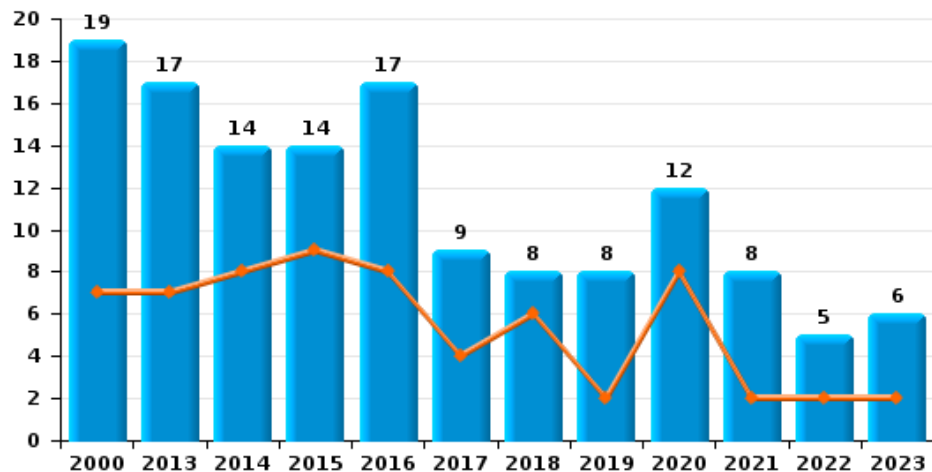




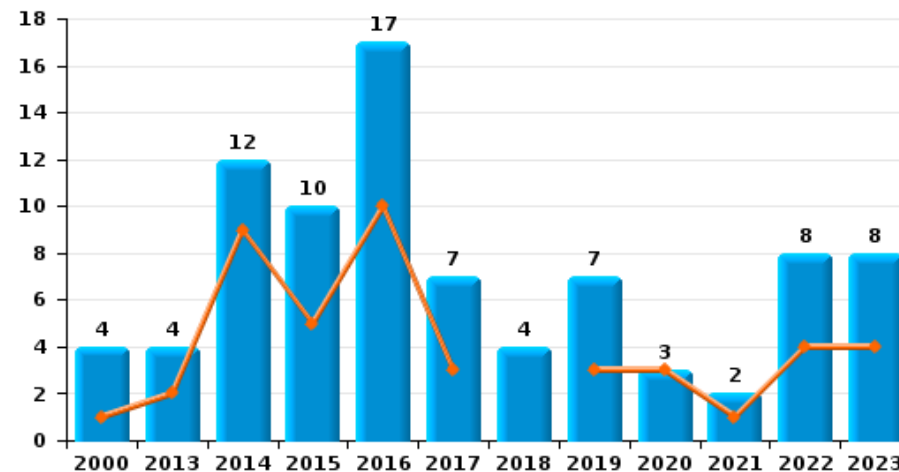
Grâce-Hollogne

Année ■
Semestre 1 ■

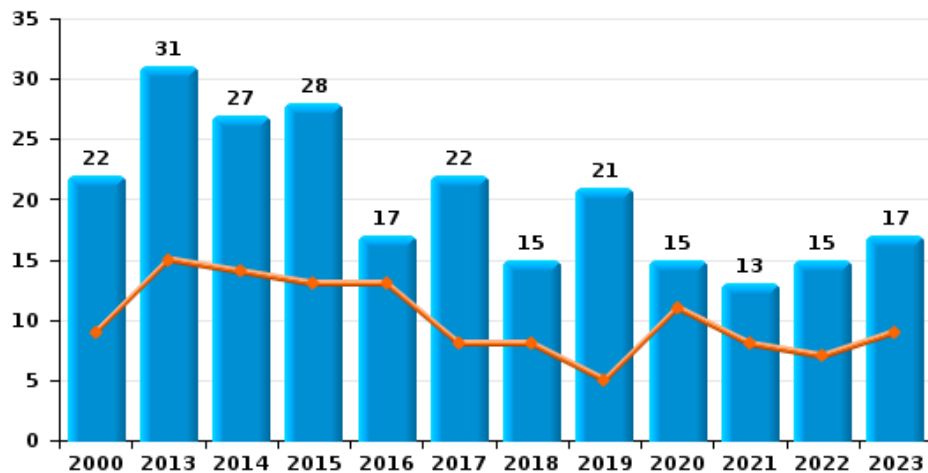
Vol à main armée



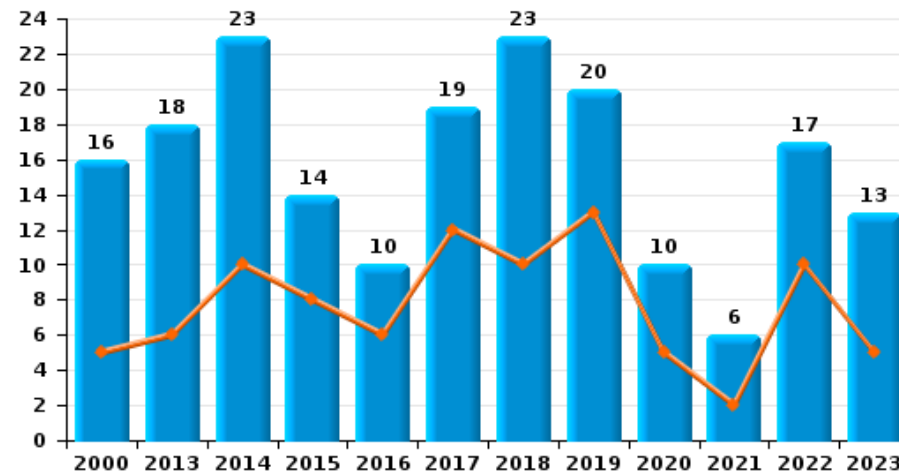
Vol à l'étalage



Vol avec violence sans arme



Vol à la tire

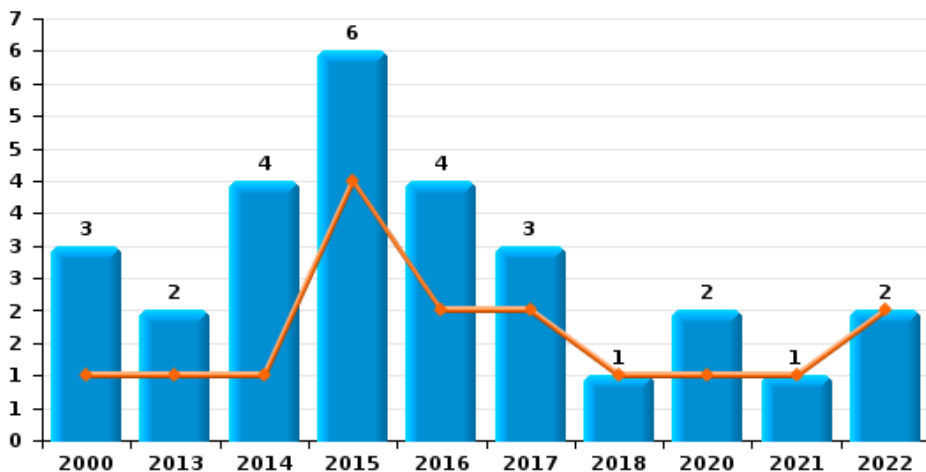




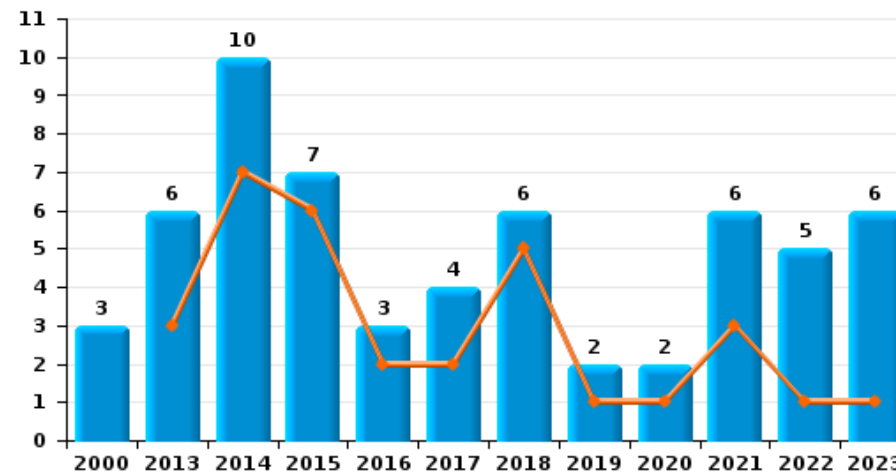
Grâce-Hollogne

Année ■
Semestre 1 ■

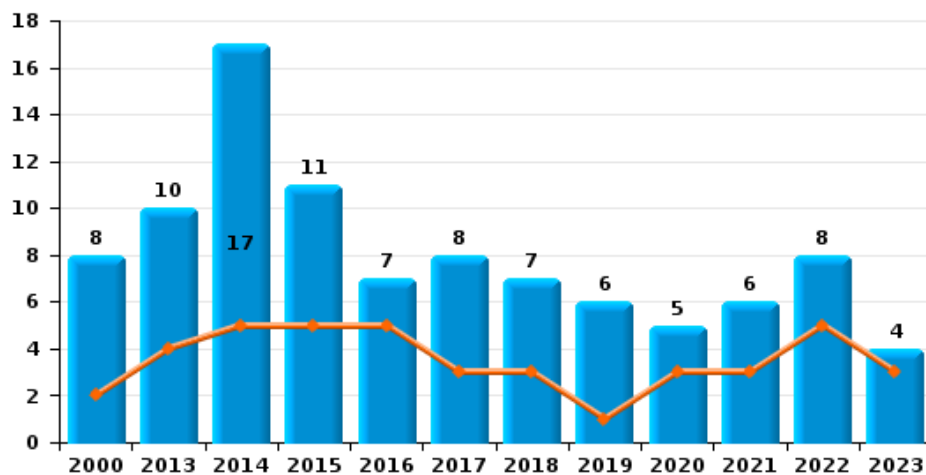
Arrachage de sac à main



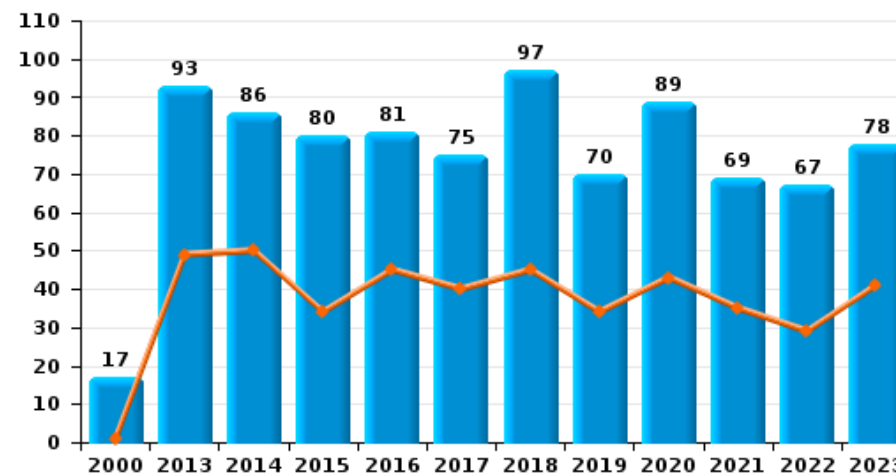
Graffiti



Vol à l'arraché



Dégradation de voiture





Grâce-Hollogne

FC Vol moyen de transport

		2000	2013	2014	2015	2016	2017	2018	2019	2020	2021	2022	2023
Vol de voiture	Sem 1	49	41	32	16	22	13	16	4	7	7	8	10
	Sem 2	66	28	17	18	17	24	19	10	3	15	9	13
	Total	115	69	49	34	39	37	35	14	10	22	17	23
Vol de moto	Sem 1	2	8	4	3	4	4	3	1	1			
	Sem 2	2	2	3	1	1	2		1		2		2
	Total	4	10	7	4	5	6	3	2	1	2		2
Carjacking	Sem 1		1		1	1		1					
	Sem 2	7	2	1								1	
	Total	7	3	1	1	1		1				1	
Homejacking	Sem 1				1	1					1	1	
	Sem 2		1			1					1		
	Total		1		1	2					2	1	
Vol dans les garages	Sem 1	1	13	8		7	4	6	3	2	1		
	Sem 2	1	5	3	6	8	9	9	4		6	1	4
	Total	2	18	11	6	15	13	15	7	2	7	1	4
Vol de vélomoteur	Sem 1	8	3	3	4	11	2	2	1	1	1	2	9
	Sem 2	15	6	4	3	2	1	2	1		1	5	6
	Total	23	9	7	7	13	3	4	2	1	2	7	15
Vol de vélo	Sem 1	6	3	3	2	2	3	1	1	7		5	2
	Sem 2	6	2	5	5	2	7	2	2	6	7	3	4
	Total	12	5	8	7	4	10	3	3	13	7	8	6



FC Cambriolage

		2000	2013	2014	2015	2016	2017	2018	2019	2020	2021	2022	2023
Cambriolage dans habitation	Sem 1	99	209	153	102	93	73	82	83	58	51	57	48
	Sem 2	145	198	134	149	83	142	196	104	46	104	68	48
Total		244	407	287	251	176	215	278	187	104	155	125	96
Cambriolage ds entreprise ou commerce	Sem 1	12	29	25	37	40	20	24	5	7	8	9	13
	Sem 2	17	33	21	18	25	26	7	7	12	5	9	7
Total		29	62	46	55	65	46	31	12	19	13	18	20
Cambriolage ds service public ou bâtiment administ	Sem 1	11	12	12	7	6	5	7	4	2	2	3	1
	Sem 2	9	6	13	8	6	2	5	2	6	6	1	1
Total		20	18	25	15	12	7	12	6	8	8	4	2
Vol au bélier	Sem 1		1	1		2		1					
	Sem 2	1		1	1	1							
Total		1	1	2	1	3		1					
Cambriolage dans bâtiment (total)	Sem 1	119	250	190	145	139	98	113	92	67	61	69	62
	Sem 2	170	237	168	175	114	170	208	113	64	115	78	56
Total		289	487	358	320	253	268	321	205	131	176	147	118



FC Vol autre

		2000	2013	2014	2015	2016	2017	2018	2019	2020	2021	2022	2023
Vol à main armée	Sem 1	7	7	8	9	8	4	6	2	8	2	2	2
	Sem 2	12	10	6	5	9	5	2	6	4	6	3	4
	Total	19	17	14	14	17	9	8	8	12	8	5	6
Vol avec violence sans arme	Sem 1	9	15	14	13	13	8	8	5	11	8	7	9
	Sem 2	13	16	13	15	4	14	7	16	4	5	8	8
	Total	22	31	27	28	17	22	15	21	15	13	15	17
Vol dans ou sur un véhicule	Sem 1	52	70	44	48	42	42	58	35	30	37	47	30
	Sem 2	93	29	62	31	25	37	49	43	32	39	48	22
	Total	145	99	106	79	67	79	107	78	62	76	95	52
Vol d'armes et explosifs	Sem 1	6	7	2	1	5	1	1	4			4	2
	Sem 2	2	2		5	3	3	4			1	1	2
	Total	8	9	2	6	8	4	5	4		1	5	4
Arrachage de sac à main	Sem 1	1	1	1	4	2	2	1		1	1	2	
	Sem 2	2	1	3	2	2	1			1			
	Total	3	2	4	6	4	3	1		2	1	2	
Vol à l'arraché	Sem 1	2	4	5	5	5	3	3	1	3	3	5	3
	Sem 2	6	6	12	6	2	5	4	5	2	3	3	1
	Total	8	10	17	11	7	8	7	6	5	6	8	4
Vol à la tire	Sem 1	5	6	10	8	6	12	10	13	5	2	10	5
	Sem 2	11	12	13	6	4	7	13	7	5	4	7	8
	Total	16	18	23	14	10	19	23	20	10	6	17	13
Vol à l'étalage	Sem 1	1	2	9	5	10	3		3	3	1	4	4
	Sem 2	3	2	3	5	7	4	4	4		1	4	4
	Total	4	4	12	10	17	7	4	7	3	2	8	8



FC Vol autre

		2000	2013	2014	2015	2016	2017	2018	2019	2020	2021	2022	2023
Vol par ruse	Sem 1	6	18	12	6	3	2	5	2	2	2	3	2
	Sem 2	12	15	7	3	3	11	5	1	3		4	3
	Total	18	33	19	9	6	13	10	3	5	2	7	5
Vol de métaux	Sem 1	2	6	3	5	3	2	3	5	2	4	2	5
	Sem 2	1	6	1	7		5	6	4	5	2	1	3
	Total	3	12	4	12	3	7	9	9	7	6	3	8
Vol sur les chantiers	Sem 1	7	8	1	5	21	7	2	7	5	9	8	6
	Sem 2	5	2	4	7	7	5	7	4	3	2	2	3
	Total	12	10	5	12	28	12	9	11	8	11	10	9
Home-invasion	Sem 1		2		1	2			2	2			
	Sem 2						1		1		2		
	Total		2		1	2	1		3	2	2		
Vol d'animaux	Sem 1	1	1		1	2	1	6				1	
	Sem 2	2	3	1	2	1	1	2	2		1	1	
	Total	3	4	1	3	3	2	8	2		1	2	
Vol de cargaison	Sem 1		1		2		3	1	2	9	5	3	4
	Sem 2				2	3		1	1	12	4	5	4
	Total		1		4	3	3	2	3	21	9	8	8



Criminalité ICT

		2000	2013	2014	2015	2016	2017	2018	2019	2020	2021	2022	2023
Fraude de cartes de paiements	Sem 1	2	4	8	3	9	9	9	7	8	3	16	16
	Sem 2	1	9	9	10	5	10	7	14	14	16	17	7
	Total	3	13	17	13	14	19	16	21	22	19	33	23
Phishing	Sem 1					1	3	1		4	2	14	8
	Sem 2					1	2	2	7	2	5	10	2
	Total					2	5	3	7	6	7	24	10
Ransomware	Sem 2						1	1					
	Total						1	1					
Shouldersurfing	Sem 1						2	3	1				
	Sem 2		1				3		1	2			
	Total		1				5	3	2	2			
Skimming	Sem 2		1		1								
	Total		1		1								



FC Autre

		2000	2013	2014	2015	2016	2017	2018	2019	2020	2021	2022	2023
Violence contre les métiers d'intérêt général	Sem 1				1	1	2					3	1
	Sem 2				1		2	1					1
	Total				2	1	4	1				3	2
Viol collectif	Sem 1		1	1					1			1	
	Sem 2	1		1					1			1	
	Total	1	1	2					2			2	
Graffiti	Sem 1		3	7	6	2	2	5	1	1	3	1	1
	Sem 2	3	3	3	1	1	2	1	1	1	3	4	5
	Total	3	6	10	7	3	4	6	2	2	6	5	6
Dégradation de voiture	Sem 1	1	49	50	34	45	40	45	34	43	35	29	41
	Sem 2	16	44	36	46	36	35	52	36	46	34	38	37
	Total	17	93	86	80	81	75	97	70	89	69	67	78
Rixe au couteau	Sem 1			1	1				1			3	
	Sem 2		3	2		1			1			1	
	Total		3	3	1	1			2			4	



PH Violence intrafamiliale (VIF)

		2000	2013	2014	2015	2016	2017	2018	2019	2020	2021	2022	2023
VIF: physique, dans le couple	Sem 1	1	21	19	26	18	25	30	25	22	33	36	34
	Sem 2	3	31	27	36	27	22	32	20	19	31	37	28
Total		4	52	46	62	45	47	62	45	41	64	73	62
VIF: physique, envers des descendants	Sem 1		9	3	4	1	7	5	4	5	8	3	7
	Sem 2	4	5	6	1	4	4	7	4	8	3	3	5
Total		4	14	9	5	5	11	12	8	13	11	6	12
VIF: physique, envers d'autres membres	Sem 1	41	3	7	6	9	7	3	2		7	3	8
	Sem 2	28	5	11	5	4	11	7	2	7	5	8	5
Total		69	8	18	11	13	18	10	4	7	12	11	13
VIF: sexuelle, dans le couple	Sem 1											1	
	Sem 2			1						1		1	
Total				1						1		2	
VIF: sexuelle, envers des descendants	Sem 1	3	1		1	2		1				1	1
	Sem 2	2	1	1		1				2	1		
Total		5	2	1	1	3		1		2	1	1	1
VIF: sexuelle, envers d'autres membres	Sem 2									1			
	Total									1			
VIF: psychique, dans le couple	Sem 1	17	27	21	13	35	19	30	25	17	26	32	38
	Sem 2	35	26	28	29	29	22	49	35	15	30	33	30
Total		52	53	49	42	64	41	79	60	32	56	65	68
VIF: psychique, envers des descendants	Sem 1				1		1	1	1	1	1	1	1
	Sem 2			1	1	1	1	3		1			
Total				1	2	1	2	4	1	2	1	1	1
VIF: psychique, envers d'autres membres	Sem 1	3	1		2		2		2	1	3	1	1
	Sem 2		2	3			2	1		3		2	2
Total		3	3	3	2		4	1	2	4	3	3	3



PH Violence intrafamiliale (VIF)

		2000	2013	2014	2015	2016	2017	2018	2019	2020	2021	2022	2023
VIF: économique, dans le couple	Sem 1		5	5	1	1	1			1	2	4	2
	Sem 2		1	1	4		5		1		3	5	2
Total			6	6	5	1	6		1	1	5	9	4
VIF: économique, envers des descendants	Sem 1	3		1						1	1		
	Sem 2	2						1	1	1			
Total		5		1				1	1	2	1		
VIF: économique, envers d'autres membres	Sem 1	5	5	10	1	2		2	4	1	5	1	4
	Sem 2	5	10	4	2		7	3	2	2	3	2	3
Total		10	15	14	3	2	7	5	6	3	8	3	7



PH Hormones et dopage

		2000	2013	2014	2015	2016	2017	2018	2019	2020	2021	2022	2023
Dopage humain	Sem 1				8	52	44	42	22	25	7		
	Sem 2		1		14	30	44	18	37	3	14		
Total			1		22	82	88	60	59	28	21		



PH Drogues

		2000	2013	2014	2015	2016	2017	2018	2019	2020	2021	2022	2023
Vente de cocaïne	Sem 1			1		2	2		2		2	1	1
	Sem 2			2	2		2	3		3	1		1
Total				3	2	2	4	3	2	3	3	1	2
Import-export de cocaïne	Sem 1		7	16		10	16	6	7	2	1		1
	Sem 2		21	2	6	6	9	13	3	3	1		
Total			28	18	6	16	25	19	10	5	2		1
Production de drogues synthétiques	Sem 2				1								
Total					1								
Import-export de drogues synthétiques	Sem 1		8	6		15	33	107	211	66	16		
	Sem 2		3	1	5	27	63	162	102	12	1		
Total			11	7	5	42	96	269	313	78	17		
Vente de drogues synthétiques	Sem 1										1		
	Sem 2			1			1	1					
Total				1			1	1			1		
Production de cannabis (culture)	Sem 1			2	1	1	2			1	1		
	Sem 2		1	1	1		3	4	2	1		1	
Total			1	3	2	1	5	4	2	2	1	1	
Import-export de cannabis en grande quantité	Sem 1		5			5	5	1	7	10	5		
	Sem 2		1		4	9	2	1	4	4			
Total			6		4	14	7	2	11	14	5		
Vente de cannabis en grande quantité	Sem 1												1
Total													1
Import-export d'héroïne	Sem 1		3	4		2	7	3	1				1
	Sem 2		3		7	7	10	2					
Total			6	4	7	9	17	5	1				1



PH Drogues

		2000	2013	2014	2015	2016	2017	2018	2019	2020	2021	2022	2023
Vente-traffic d héroïne	Sem 1				1	1	1	1	1				
	Sem 2		1	1	2		1		1	1			
Total			1	1	3	1	2	1	2	1			



PH Trafic d'armes

		2000	2013	2014	2015	2016	2017	2018	2019	2020	2021	2022	2023
Commerce et production d'arme à feu et mun.	Sem 1	1						1					
	Sem 2		1			1							
Total		1	1			1		1					
Commerce et production d'arme non à feu	Sem 1					2	1		2				
	Sem 2			3		1		4					
Total				3		3	1	4	2				



PH Traite des êtres humains

		2000	2013	2014	2015	2016	2017	2018	2019	2020	2021	2022	2023
TEH - exploitation économique	Sem 1								1				
	Sem 2				1		1						
	Total				1		1		1				
TEH - exploitation sexuelle	Sem 1										1		1
	Sem 2		1		2					1			
	Total		1		2					1	1		1



PH Violence dans l'espace public

		2000	2013	2014	2015	2016	2017	2018	2019	2020	2021	2022	2023
Violence physique (transport public)	Sem 1		1		1		1						1
	Sem 2					1	1						2
Total			1		1	1	2						3
Violence physique (voie publique)	Sem 1	15	16	23	18	22	30	27	27	27	20	27	25
	Sem 2	15	29	35	23	23	31	31	24	23	17	28	22
Total		30	45	58	41	45	61	58	51	50	37	55	47
Violence physique (autre endroit public)	Sem 1		2				1						
	Sem 2		1	2							1		1
Total			3	2			1				1		1
Violence physique (endroit accessible au public)	Sem 1	8	6	9	6	5	5	5	12	10	4	7	3
	Sem 2	7	9	4	8	2	13	6	8	5	4	7	10
Total		15	15	13	14	7	18	11	20	15	8	14	13
Violence sexuelle (transport public)	Sem 1			1		1	1			1		1	1
Total				1		1	1			1		1	1
Violence sexuelle (voie publique)	Sem 1	2		1		4		1	3		3	1	3
	Sem 2	5	2	2	3	3	1	2	1	4	1	2	2
Total		7	2	3	3	7	1	3	4	4	4	3	3
Violence sexuelle (autre endroit public)	Sem 1								1				
	Sem 2	1		1									
Total		1		1					1				
Violence sexuelle (endroit accessible au public)	Sem 1		2	3			2	2	4			4	1
	Sem 2			2	1	1		3	1		1	2	2
Total			2	5	1	1	2	5	5		1	6	3
Violence psychique (transport public)	Sem 1						1	1			1		
	Sem 2			1				1					
Total				1			1	2			1		



PH Violence dans l'espace public

		2000	2013	2014	2015	2016	2017	2018	2019	2020	2021	2022	2023
Violence psychique (voie publique)	Sem 1	20	26	29	18	20	19	30	37	22	27	36	37
	Sem 2	21	27	32	33	24	20	30	33	32	14	31	33
Total		41	53	61	51	44	39	60	70	54	41	67	70
Violence psychique (autre endroit public)	Sem 1	5	3	4	2	6	3	3				2	
	Sem 2	3	2	2	1	4			1	1		2	
Total		8	5	6	3	10	3	3	1	1		4	
Violence psychique (endroit accessible au public)	Sem 1	12	14	7	11	11	8	6	6	8	6	8	10
	Sem 2	10	9	6	9	9	5	10	5	7	6	8	12
Total		22	23	13	20	20	13	16	11	15	12	16	22
Vol à main armée (transport public)	Sem 2	1											
Total		1											
Vol à main armée (voie publique)	Sem 1	2	3	4	1	3							2
	Sem 2	6	1	2		1	1		2	3		2	2
Total		8	4	6	1	4	1		2	3		2	4
Vol à main armée (endroit accessible au public)	Sem 1	1	2	1	6	2	4	6	1	6	1		
	Sem 2	5	5	1	3	4	2	2	2		3	1	1
Total		6	7	2	9	6	6	8	3	6	4	1	1
Vol avec violence sans arme (transport public)	Sem 2		1	1					1				
Total			1	1					1				
Vol avec violence sans arme (voie publique)	Sem 1	4	8	10	7	8	6	3	2	4	6	4	3
	Sem 2	10	8	10	9	3	7	2	11	2	1	5	5
Total		14	16	20	16	11	13	5	13	6	7	9	8
Vol avec violence sans arme (autre endroit public)	Sem 1		2					1		1			
Total			2					1		1			



PH Violence dans l'espace public

		2000	2013	2014	2015	2016	2017	2018	2019	2020	2021	2022	2023
Vol avec violence sans arme (endr. acces. au pub.)	Sem 1	1	1	4	4	2	1	2		1		1	1
	Sem 2	1	2	1	2	1	2				2	1	
Total		2	3	5	6	3	3	2		1	2	2	1



PH Autre

		2000	2013	2014	2015	2016	2017	2018	2019	2020	2021	2022	2023
Faux policiers	Sem 1	1	7	5									1
	Sem 2	2	3	1						1			
Total		3	10	6						1			1
Terrorisme, extrémisme et radicalisme	Sem 1					3	1			1			
	Sem 2		1						1				3
Total			1			3	1		1	1			3
Cyberharcèlement	Sem 1	6	19	22	21	19	19	14	15	8	14	18	16
	Sem 2	1	51	27	18	30	11	12	21	13	14	15	16
Total		7	70	49	39	49	30	26	36	21	28	33	32
Fraude à l'identité	Sem 1	2	20	21	16	21	10	12	13	23	25	8	8
	Sem 2	4	7	12	35	10	12	10	9	11	7	4	6
Total		6	27	33	51	31	22	22	22	34	32	12	14



Grâce-Hollogne

2022

FC Vol moyen de transport

	Jan	Fév	Mar	Avr	Mai	Juin	Juil	Août	Sep	Oct	Nov	Déc	Total
Vol de voiture	3	1	1	1	1	1	1	1	2	1	4		17
Carjacking								1					1
Homejacking	1												1
Vol dans les garages										1			1
Vol de vélomoteur			2				1	1		1	1	1	7
Vol de vélo			1	1	1	2			1		2		8

FC Cambriolage

	Jan	Fév	Mar	Avr	Mai	Juin	Juil	Août	Sep	Oct	Nov	Déc	Total
Cambriolage dans habitation	11	11	12	6	12	5	11	7	14	4	17	15	125
Cambriolage ds entreprise ou commerce	1	5	1		1	1	1	2	3		2	1	18
Cambriolage ds service public ou bâtiment administ		1		1	1					1			4
Cambriolage dans bâtiment (total)	12	17	13	7	14	6	12	9	17	5	19	16	147



FC Vol autre

	Jan	Fév	Mar	Avr	Mai	Juin	Juil	Août	Sep	Oct	Nov	Déc	Total
Vol à main armée	1		1					1	1		1		5
Vol avec violence sans arme	2			2	3			1	1	3	2	1	15
Vol dans ou sur un véhicule	5	5	7	15	7	8	5	11	5	10	13	4	95
Vol d'armes et explosifs	1	1		1	1		1						5
Arrachage de sac à main				1	1								2
Vol à l'arraché	1			1	3					3			8
Vol à la tire		1	2	2	1	4	1	1	1	2	2		17
Vol à l'étagère	2		2				1			1	1	1	8
Vol par ruse		1		2			1		1		1	1	7
Vol de métaux			1		1				1				3
Vol sur les chantiers	1		4	1	2		1			1			10
Vol d'animaux					1			1					2
Vol de cargaison	1	1	1							2		3	8

Criminalité ICT

	Jan	Fév	Mar	Avr	Juin	Juil	Août	Sep	Nov	Déc	Total
Fraude de cartes de paiements	5	4	5		2	2	5	2	2	6	33
Phishing	6	5	1	1	1		1	6		3	24

FC Autre

	Jan	Fév	Mar	Avr	Mai	Juin	Juil	Août	Sep	Oct	Nov	Déc	Total
Violence contre les métiers d'intérêt général	1		1		1								3
Viol collectif			1							1			2
Graffiti				1			1	1	1	1			5
Dégradation de voiture	6	3	4	4	6	6	2	3	5	11	12	5	67
Rixe au couteau		1	1	1				1					4



PH Violence intrafamiliale (VIF)

	Jan	Fév	Mar	Avr	Mai	Juin	Juil	Août	Sep	Oct	Nov	Déc	Total
VIF: physique, dans le couple	4	2	16	6	5	3	4	8	8	7	1	9	73
VIF: physique, envers des descendants	1		1		1			2	1				6
VIF: physique, envers d'autres membres				1	1	1	1	1		2	2	2	11
VIF: sexuelle, dans le couple			1						1				2
VIF: sexuelle, envers des descendants					1								1
VIF: psychique, dans le couple	9	3	4	9	4	3	1	9	7	6	2	8	65
VIF: psychique, envers des descendants						1							1
VIF: psychique, envers d'autres membres						1			1		1		3
VIF: économique, dans le couple	2			1	1			1	1	1	1	1	9
VIF: économique, envers d'autres membres		1						1	1				3

PH Drogues

	Juin	Déc	Total
Vente de cocaïne	1		1
Production de cannabis (culture)		1	1



PH Violence dans l'espace public

	Jan	Fév	Mar	Avr	Mai	Juin	Juil	Août	Sep	Oct	Nov	Déc	Total
Violence physique (voie publique)	6	2	5	3	5	6	4	7	2	7	2	6	55
Violence physique (endroit accessible au public)	1	1	3		1	1	3	1		1		2	14
Violence sexuelle (transport public)					1								1
Violence sexuelle (voie publique)					1		1				1		3
Violence sexuelle (endroit accessible au public)			1	1		2		2					6
Violence psychique (voie publique)	3	6	6	2	12	7	3	7	5	11	2	3	67
Violence psychique (autre endroit public)						2		1			1		4
Violence psychique (endroit accessible au public)	1	1	1	1		4	1	1		2	2	2	16
Vol à main armée (voie publique)								1	1				2
Vol à main armée (endroit accessible au public)											1		1
Vol avec violence sans arme (voie publique)	1			1	2			1		2	1	1	9
Vol avec violence sans arme (endr. acces. au pub.)				1						1			2

PH Autre

	Jan	Fév	Mar	Mai	Juin	Juil	Août	Sep	Oct	Nov	Total
Cyberharcèlement	8	2	2	4	2	1	2	3	5	4	33
Fraude à l'identité	3		1	3	1	2	1		1		12



2023

FC Vol moyen de transport

	Jan	Fév	Mar	Avr	Mai	Juin	Juil	Août	Sep	Oct	Nov	Déc	Total
Vol de voiture	1	2			4	3	4	1	3	3		2	23
Vol de moto							1		1				2
Vol dans les garages							1	1	1			1	4
Vol de vélomoteur		2	2	1		4	1	1	3			1	15
Vol de vélo		1			1		1	1		1	1		6

FC Cambriolage

	Jan	Fév	Mar	Avr	Mai	Juin	Juil	Août	Sep	Oct	Nov	Déc	Total
Cambriolage dans habitation	5	4	13	14	8	4	10	5	2	10	10	11	96
Cambriolage ds entreprise ou commerce	3	2		1	4	3	5		1			1	20
Cambriolage ds service public ou bâtiment administ				1					1				2
Cambriolage dans bâtiment (total)	8	6	13	16	12	7	15	5	4	10	10	12	118



FC Vol autre

	Jan	Fév	Mar	Avr	Mai	Juin	Juil	Août	Sep	Oct	Nov	Déc	Total
Vol à main armée		1			1				2	1	1		6
Vol avec violence sans arme	1	1	1	1	2	3		2		3	1	2	17
Vol dans ou sur un véhicule	3	7	8		6	6	4	1	4	7	3	3	52
Vol d'armes et explosifs				1	1		1				1		4
Vol à l'arraché	1				1	1						1	4
Vol à la tire	2		1	1	1		2		2	2		2	13
Vol à l'étalage	2			1	1		1			3			8
Vol par ruse		1	1				2			1			5
Vol de métaux	1		3		1				1	2			8
Vol sur les chantiers		2	2		1	1		1		2			9
Vol de cargaison		1			2	1	1		1	1	1		8

Criminalité ICT

	Jan	Fév	Mar	Avr	Mai	Juil	Août	Oct	Nov	Total
Fraude de cartes de paiements	1	6	6	1	2	2	2	1	2	23
Phishing	2	3	3			2				10

FC Autre

	Jan	Fév	Mar	Avr	Mai	Juin	Juil	Août	Sep	Oct	Nov	Déc	Total
Violence contre les métiers d'intérêt général						1			1				2
Graffiti		1							1	2		2	6
Dégradation de voiture	5	8	2	8	13	5	3	6	10	6	6	6	78



PH Violence intrafamiliale (VIF)

	Jan	Fév	Mar	Avr	Mai	Juin	Juil	Août	Sep	Oct	Nov	Déc	Total
VIF: physique, dans le couple	11	4	6	6	3	4	5	4	3	7	6	3	62
VIF: physique, envers des descendants	2		1	1	2	1		2		2		1	12
VIF: physique, envers d'autres membres			4		4		1		1		1	2	13
VIF: sexuelle, envers des descendants	1												1
VIF: psychique, dans le couple	12	3	8	3	4	8	6	8	3	5	3	5	68
VIF: psychique, envers des descendants						1							1
VIF: psychique, envers d'autres membres				1			1			1			3
VIF: économique, dans le couple	1			1					1		1		4
VIF: économique, envers d'autres membres	1		2		1				1	1	1		7

PH Drogues

	Jan	Fév	Oct	Total
Vente de cocaïne	1		1	2
Import-export de cocaïne		1		1
Vente de cannabis en grande quantité	1			1
Import-export d'héroïne		1		1

PH Traite des êtres humains

	Avr	Total
TEH - exploitation sexuelle	1	1



PH Violence dans l'espace public

	Jan	Fév	Mar	Avr	Mai	Juin	Juil	Août	Sep	Oct	Nov	Déc	Total
Violence physique (transport public)						1		1	1				3
Violence physique (voie publique)	5	3	6	2	6	3	2	5	6	3	3	3	47
Violence physique (autre endroit public)								1					1
Violence physique (endroit accessible au public)			1	2			2		2		3	3	13
Violence sexuelle (transport public)		1											1
Violence sexuelle (voie publique)	1					2							3
Violence sexuelle (endroit accessible au public)		1							1	1			3
Violence psychique (voie publique)	6	4	6	5	7	9	3	8	5	5	5	7	70
Violence psychique (endroit accessible au public)	3	1		2	4			1	3	3	4	1	22
Vol à main armée (voie publique)		1			1				2				4
Vol à main armée (endroit accessible au public)										1			1
Vol avec violence sans arme (voie publique)	1	1				1		1		2	1	1	8
Vol avec violence sans arme (endr. acces. au pub.)				1									1

PH Autre

	Jan	Mar	Avr	Mai	Juin	Juil	Août	Sep	Oct	Nov	Déc	Total
Faux policiers				1								1
Terrorisme, extrémisme et radicalisme								1	2			3
Cyberharcèlement	3	1	2	5	5	1	5	3	3	1	3	32
Fraude à l'identité	1	2		4	1	1	1	1	1	1	1	14

STATISTIQUES POLICIERES DE CRIMINALITE

LIEU DE PERPETRATION: COMMUNE

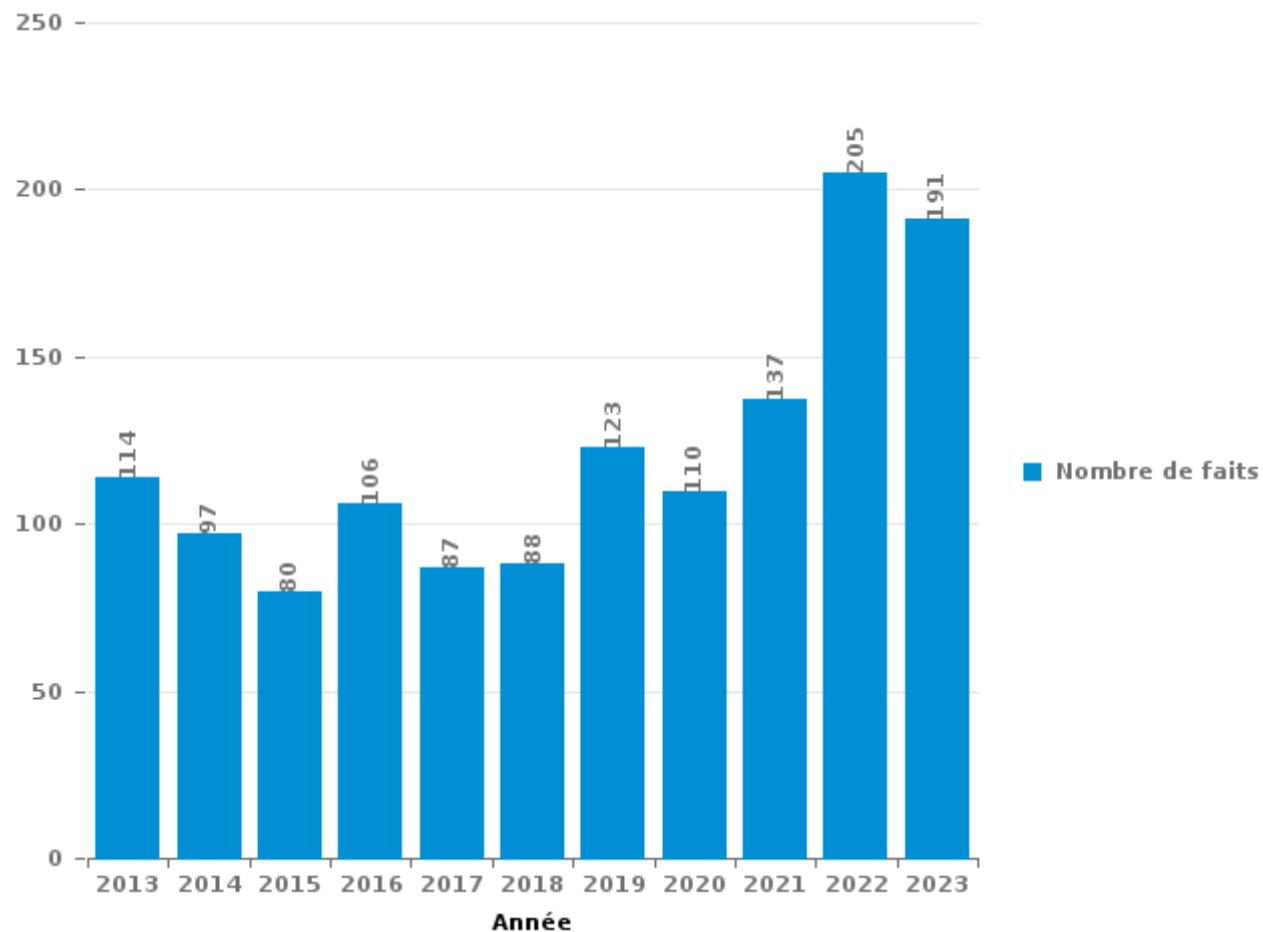
Grâce-Hollogne

PARTIE III : ICT



Grâce-Hollogne

Nombre total de délits avec un élément ICT/online, depuis 2013





Criminalité ICT/online au sens strict

Infractions (exhaustif)

	2013	2014	2015	2016	2017	2018	2019	2020	2021	2022	2023
Code pénal social: Infr. contre foi publique en droit pénal social: Faux en informatique	2										
Criminalité informatique: Faux en informatique:	1	5	1	3	1	1	2	1		3	6
Criminalité informatique: Fraude informatique:	17	21	24	24	26	28	44	56	49	105	71
Criminalité informatique: Hacking:		4	3	2	2	2	4	9	7	4	6
Criminalité informatique: Sabotage:	1				1			1	1	1	1
Total:	21	30	28	29	30	31	50	67	57	113	84

Figures criminelles (à considérer spécifiquement – ne pas additionner avec d'autres éléments – risque de double comptage!)

	2013	2014	2015	2016	2017	2018	2019	2020	2021	2022	2023
Fraude de cartes de paiements	13	17	13	14	19	16	21	22	19	33	23
Phishing				2	5	3	7	6	7	24	10
Ransomware					1	1					
Shouldersurfing	1				5	3	2	2			
Skimming	1		1								



Criminalité ICT/online au sens large

Infractions (uniquement si code-fait existe)

	2013	2014	2015	2016	2017	2018	2019	2020	2021	2022	2023
Fraude: Escroquerie: Fraude par internet	21	18	10	22	19	22	38	27	47	61	76
Infr. contre les moeurs: Grooming (contact par ICT avec mineur < 16 ans):						4					
Infr. contre les moeurs: Pornographie infantine: Accès pornographie infantine via technologie					2						
Infr. contre les moeurs: Voyeurisme: Diffusion enregistrement nudité ou intimité					1		1	4	3	1	
Total:	21	18	10	22	22	26	39	31	50	62	76

Figures criminelles (à considérer spécifiquement – ne pas additionner avec d'autres éléments – risque de double comptage!)

	2013	2014	2015	2016	2017	2018	2019	2020	2021	2022	2023
Cyberharcèlement	70	49	39	49	30	26	36	21	28	33	32

STATISTIQUES POLICIERES DE CRIMINALITE

LIEU DE PERPETRATION: COMMUNE

Grâce-Hollogne

PARTIE IV : DESTINATION LIEU



Grâce-Hollogne

Vol et extorsion

	2000	2013	2014	2015	2016	2017	2018	2019	2020	2021	2022	2023
Habitation: maison	246	407	274	244	186	214	286	185	117	165	136	92
Voie publique	253	210	236	157	168	163	175	130	115	117	185	120
Magasin	30	30	40	36	55	33	21	34	23	15	19	19
Parking	26	23	23	16	22	19	29	32	41	31	35	35
Entreprise	25	39	36	30	24	41	24	23	28	14	22	20
Habitation: appartement	20	25	29	32	20	31	25	26	10	14	18	22
Inconnue	57	16	12	15	14	15	17	12	12	16	13	13
Habitation: garage	11	24	29	14	6	15	6	14	10	3	6	8
Habitation: allée	21	25	15	13	10	3	12	10	6	10	10	9
Habitation: dépendances	13	18	15	12	11	13	10	13	16	4	7	2
Chantier	7	10	5	13	28	11	9	11	8	11	10	9
Habitation: non précisée	10	20	20	12	11	11	13	3	2	4	7	3
Horeca	11	17	13	22	16	7	4	5	3	4	4	6
Autre	4	12	10	16	11	4	12	6	7	6	7	8
Aéroport	28	14	6	10	5	5	3	5	2	7	3	7
Service public	4	13	7	7	10	7	7	5	9	6	4	4
Institution d'enseignement	14	9	16	7	6	5	7	7	3	3	1	2
Service	3	6	7	4	8	8	8	4	4	3	5	3
Terrain	6	8	2	3	4	4	9	3	3	1	1	5
Infrastructure sportive	8	4	4	5	6	6		2	1	1	1	3
Bâtiment administratif	6	6	6	8	2	2	2	3	1	1	2	1
Culture et loisirs	7	3	5	3	2	3	5	2	1			3
Médecin / dentiste / pharmacien		6	2	3	4	5	4	2	2		1	2
Station essence	6	4	4	4	3	2	3				1	3
Moyen de transport: voiture	6	2	3	3	4	1	3		1	1	2	3
Moyen de transport: autobus / autocar	4	2	2	1	2	3	3	2		1	2	2
Stade	6	3	1	2	5	3	1				1	
Banque / institution financière	1	4	1	2	4	7		2				
Installation militaire	15	2					1				1	
Habitation: autre	4	1		4	1		1		2		4	1
Moyen de transport: autre		2	2	3	1	1		2	3	3		1
Moyen de transport: camion		1		2	2	1	1	2		1		2
Edifice religieux / lieu du culte	3		2				4		1			
Cimetière	2	1			2					1	1	
Maison de repos	1	1	1	2			1	1				
Arrêt de bus / tram		1	3					1				
Guichet automatique	1											
Maison de débauche							1					
Total	859	969	831	705	653	643	707	547	431	443	509	408

FPF/DGR/DR/BIPOL - Statistiques policières de criminalité (date de clôture: 19/04/2024)
 Les données pour les années 2001 jusqu'à 2012 ne sont plus publiées mais restent disponibles sur demande auprès du service BIPOL.



Grâce-Hollogne

Dégradation de la propriété

	2000	2013	2014	2015	2016	2017	2018	2019	2020	2021	2022	2023
Voie publique	82	99	107	93	89	79	84	76	138	61	64	85
Habitation: résidence principale	70	87	77	71	51	48	44	35	36	37	53	35
Parking	7	17	11	15	6	6	12	6	11	11	10	8
Habitation: jardin	8	9	4	7	3	5	3	4	8	2	9	1
Habitation: allée	7	6	6	3	4	3	5	3	6	6	2	7
Entreprise	10	5	7	6	1	1	4	2	5	5	2	6
Habitation: garage	7	3	8	4	5	2	5	2	2	5	2	1
Institution d'enseignement	12	3	6	5	4	4	1	1	3		3	
Inconnue	13	4	1	3	2		4			7	2	1
Aéroport	2	6	5	8	1	1			1	1	2	2
Habitation: non précisée	2	1	1	2	5	5	4	1			3	5
Terrain	3	6	3	1	4	6		1	2	2	1	
Horeca	8	9	1	3		2		1	2	1		1
Chantier	7		1	1	3	1		1	3	4	4	1
Autre	4	4	5	3	1	2	1		1			
Habitation: dépendances	5	1		3		1	1	2	2	1	1	
Bâtiment administratif	1	1		5	1	1	3	1		2	1	
Culture et loisirs			3	2		1	2			1	1	2
Edifice religieux / lieu du culte	2	1	3	1			1	1		2	1	
Service public	3	3		1			2		1		1	1
Moyen de transport: voiture			2		3	4			1		1	
Magasin	3	1			2			1	2		1	
Stade	2		3	3					2			
Infrastructure sportive	4	2	2	1								
Cimetière	2			1		1			1	2		1
Service	1	1	2	1		1				1	1	
Habitation: résidence secondaire		1	1			3		2				
Moyen de transport: autre		1	2			1	2			1		
Arrêt de bus / tram	1	2		1			2					
Bureau de police		1			1		1	1				
Station essence	1	1		1			1					
Installation militaire	1				1							
Banque / institution financière							1					
Maison de repos				1								
Total	268	275	261	246	187	178	183	141	227	152	165	157



Grâce-Hollogne

Infractions contre l'intégrité physique

	2000	2013	2014	2015	2016	2017	2018	2019	2020	2021	2022	2023
Habitation	93	94	84	88	76	90	93	60	73	85	101	119
Voie publique	29	49	63	41	49	60	59	53	56	51	56	50
Inconnue	19		2	3	2		4	3	2	12	1	3
Horeca	8	8	5	6	3	3	2	4	3			2
Service public	1	4	5		3	4	2	2	3	6	6	1
Entreprise	1	3	3	4	1	8	1	4		3	4	4
Habitation: allée	4	6	2	2	3	1	2	2	1	2	2	4
Magasin		3	4	1		1	2		7	2	5	2
Parking	2	2	2	2	2	1	2	4	2	1	4	3
Institution d'enseignement	2	1		2	2		1	2	2	4	7	1
Terrain		2	1		3		1	2	1		2	5
Aéroport			1	1	1		3	1		5	2	
Culture et loisirs	2		2	1		3	2	4				
Autre		2	1		1		1	2	2			2
Infrastructure sportive	1	2		1	1			2	1	1		2
Habitation: jardin	3	1		1			3		1		1	
Moyen de transport: autre	1			2		2	1			1	1	1
Stade	2	1	1	1			1		1			1
Bâtiment administratif							1	2			2	2
Service		1	1	2	1						1	
Moyen de transport: autobus / autocar							1					3
Station essence								1		1	1	1
Maison de repos			1		1	1						
Moyen de transport: train / tram / métro		1				1						
Station de bus / métro et gare de chemin de fer	1					1						
Arrêt de bus / tram					1							
Banque / institution financière								1				
Médecin / dentiste / pharmacien	1											
Total	170	180	178	158	150	176	182	149	155	174	196	206

STATISTIQUES POLICIERES DE CRIMINALITE

LIEU DE PERPETRATION: COMMUNE

Grâce-Hollogne

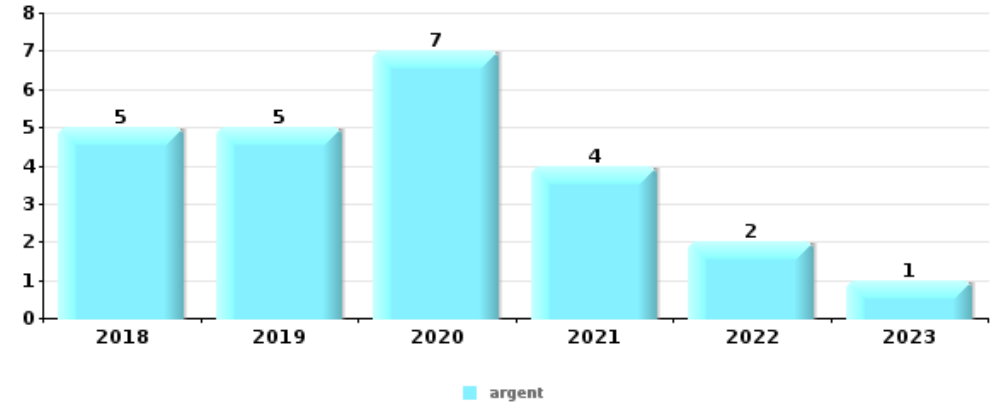
PARTIE V : OBJETS ET MOYENS DE TRANSPORT



Grâce-Hollogne

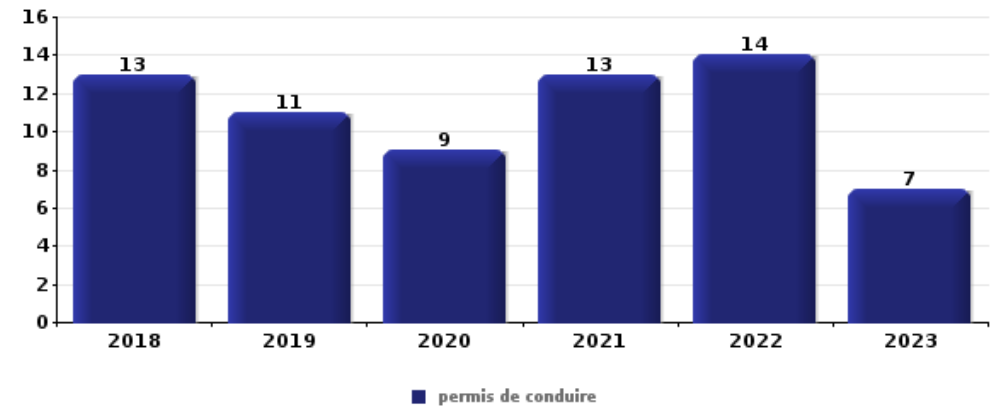
Vol à main armée

Top 5 Objets volés (sbd nombre de faits)		2018	2019	2020	2021	2022	2023
1	argent	5	5	7	4	2	1
2	carte bancaire / carte de crédit		2	1		2	1
2	GSM et accessoires	1	1	1		1	2
4	permis de conduire		1	2		2	
5	bijouterie / montre				2	1	
5	carte d'identité / passeport		1			2	
5	portefeuille			1		2	



Vol dans ou sur un véhicule

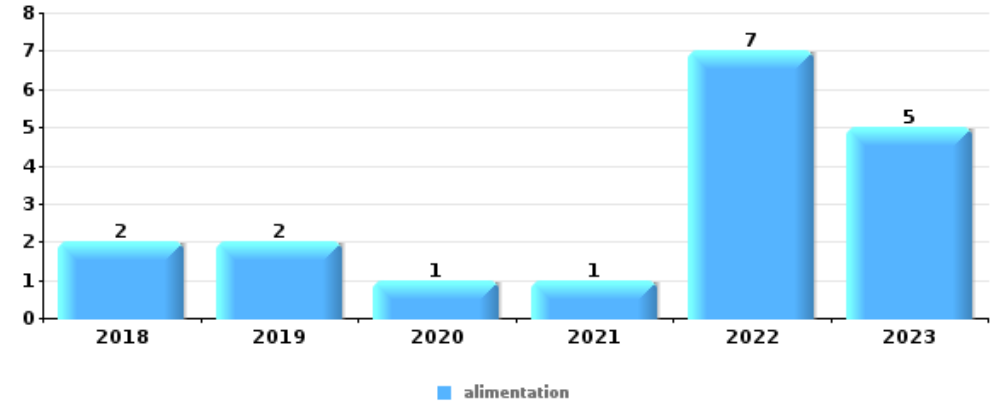
Top 5 Objets volés (sbd nombre de faits)		2018	2019	2020	2021	2022	2023
1	permis de conduire	13	11	9	13	14	7
2	carte d'identité / passeport	15	11	6	12	13	7
3	carte bancaire / carte de crédit	11	7	8	12	17	6
4	argent	9	5	9	13	15	8
5	outillage	19	12	1	9	7	10
5	portefeuille	16	6	8	12	11	5





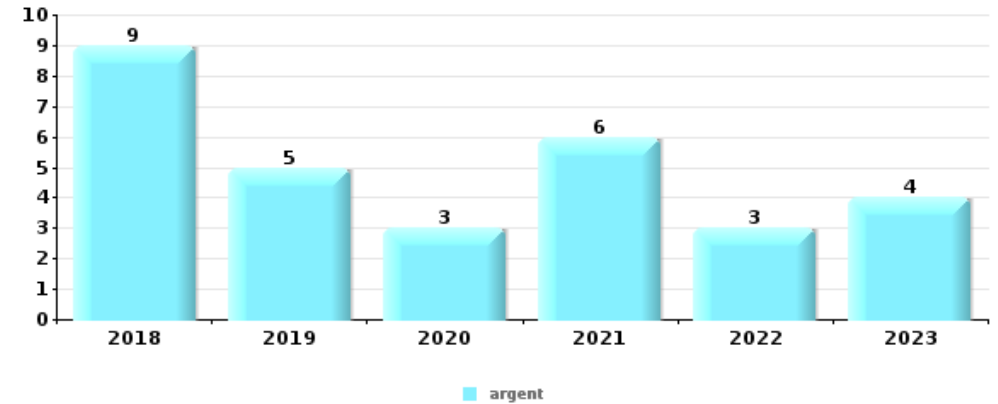
Vol à l'étalage

Top 5 Objets volés (sbd nombre de faits)		2018	2019	2020	2021	2022	2023
1	alimentation	2	2	1	1	7	5
2	lunettes / verres de contact		1				
2	matériaux de construction / de chantier			1			
2	ordinateur et accessoires						1
2	outillage		1				



Cambrilage ds entreprise ou commerce

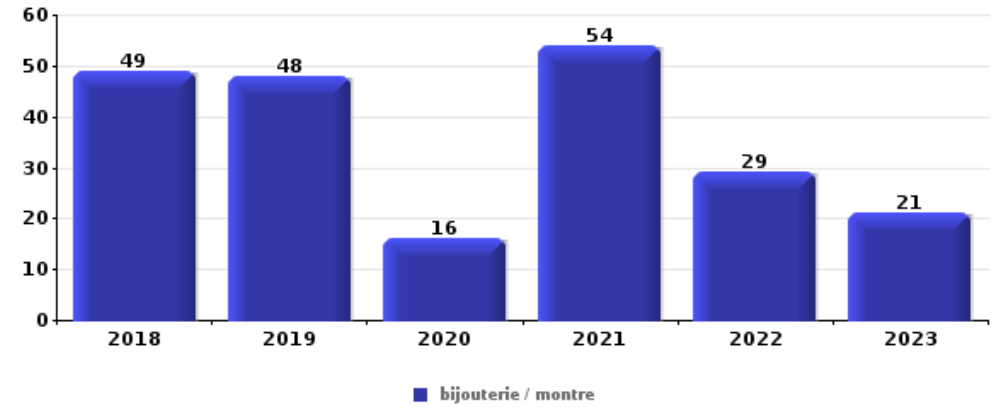
Top 5 Objets volés (sbd nombre de faits)		2018	2019	2020	2021	2022	2023
1	argent	9	5	3	6	3	4
2	alimentation	1		3	1	2	4
3	outillage	4	2	2	1		1
4	coffre-fort / coffret (argent) / caisse	5	1				2
4	ordinateur et accessoires	4	1	1		1	1





Cambriolage dans habitation

Top 5 Objets volés (sbd nombre de faits)		2018	2019	2020	2021	2022	2023
1	bijouterie / montre	49	48	16	54	29	21
2	argent	55	44	13	37	31	16
3	multimédia	26	25	11	14	19	12
4	ordinateur et accessoires	32	23	7	10	10	11
5	vêtement	17	18	3	13	10	11



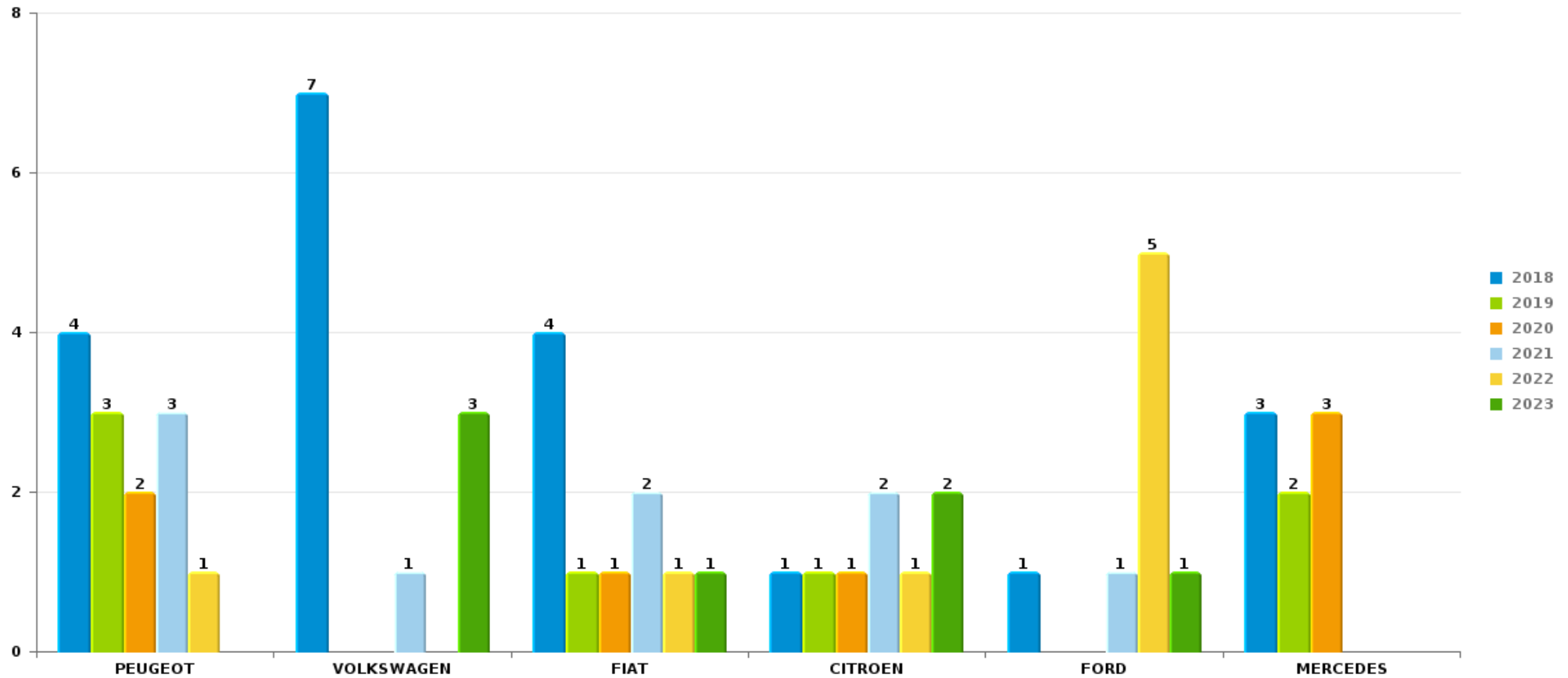
Remarque: en ce qui concerne les objets, aucun total n'est reproduit étant donné que plusieurs objets peuvent avoir été volés lors d'un même fait.



Grâce-Hollogne

Vol de voiture

Nombre de voitures volées par marque (Top 5)



STATISTIQUES POLICIERES DE CRIMINALITE

LIEU DE PERPETRATION: COMMUNE

Grâce-Hollogne

PARTIE VI : SUSPECTS



Partie 1: Niveau FAITS (comptage du nombre de faits pour lesquels un certain type de suspect est impliqué)

1.1. Nombre d'infractions selon le sexe des suspects identifiés (par catégorie principale)

Étant donné que, tant un suspect identifié masculin qu'un suspect identifié féminin peuvent être impliqués lors d'un même fait, il est possible que la somme des colonnes «Hommes» et «Femmes» soit supérieure à la valeur de la colonne «Total...» (voir également la note méthodologique)

Grâce-Hollogne

2023

Catégorie principale / Sexe	Nombre total de faits avec au moins 1 suspect	Hommes	%	Femmes	%
Infr. contre l'intégrité physique	39	35	89,7%	7	17,9%
Législation sur les étrangers	39	32	82,1%	7	17,9%
Armes et explosifs	32	29	90,6%	3	9,4%
Infr. contre autres valeurs morales et sentiments	32	20	62,5%	12	37,5%
Infr. contre la sécurité publique	23	22	95,7%	1	4,3%
Drogues	16	14	87,5%	2	12,5%
Dégradation de la propriété	15	13	86,7%	4	26,7%
Vol et extorsion	15	15	100,0%	1	6,7%
Fraude	13	12	92,3%	2	15,4%
Infr. contre la foi publique	13	12	92,3%	1	7,7%
Infr. contre l'autorité publique	13	10	76,9%	3	23,1%
Registre de population	8	8	100,0%		
Ivresse et alcool	7	6	85,7%	1	14,3%
Protection de la personne	5	4	80,0%	2	40,0%
Code pénal social	4	4	100,0%	1	25,0%
Autres lois spéciales	1	1	100,0%		

CRIMINALITE ENREGISTREE: SUSPECTS



Catégorie principale / Sexe	Nombre total de faits avec au moins 1 suspect	Hommes	%	Femmes	%
Environnement	1	1	100,0%		
Protection de la jeunesse	1			1	100,0%
Total	277	238	85,9%	48	17,3%



1.2. Nombre d'infractions selon le sexe des suspects identifiés (par figure criminelle)

Étant donné que, tant un suspect identifié masculin qu'un suspect identifié féminin peuvent être impliqués lors d'un même fait, il est possible que la somme des colonnes «Hommes» et «Femmes» soit supérieure à la valeur de la colonne «Total...» (voir également la note méthodologique)

Grâce-Hollogne

2023

FC Cambrilage

Figure criminelle / Sexe	Nombre total de faits avec au moins 1 suspect identifié	Hommes	%	Femmes	%
Cambrilage dans habitation	2	2	100,0%		
Cambrilage ds entreprise ou commerce	4	4	100,0%	1	25,0%
Cambrilage dans bâtiment (total)	6	6	100,0%	1	16,7%
Total	PA	PA	PA	PA	PA

FC Vol autre

Figure criminelle / Sexe	Nombre total de faits avec au moins 1 suspect identifié	Hommes	%
Vol à l'étalage	5	5	100,0%
Total	PA	PA	PA

FC Autre

Figure criminelle / Sexe	Nombre total de faits avec au moins 1 suspect identifié	Hommes	%	Femmes	%
Graffiti	1	1	100,0%	1	100,0%
Dégradation de voiture	5	5	100,0%		
Total	PA	PA	PA	PA	PA



PH Violence intrafamiliale (VIF)

Figure criminelle / Sexe	Nombre total de faits avec au moins 1 suspect identifié	Hommes	%	Femmes	%
VIF: physique, dans le couple	14	12	85,7%	4	28,6%
VIF: physique, envers des descendants	2	2	100,0%		
VIF: physique, envers d'autres membres	3	3	100,0%		
VIF: psychique, dans le couple	21	17	81,0%	4	19,0%
VIF: psychique, envers des descendants	1	1	100,0%		
VIF: économique, dans le couple	3	2	66,7%	1	33,3%
VIF: économique, envers d'autres membres	2	2	100,0%		
Total	PA	PA	PA	PA	PA

PH Drogues

Figure criminelle / Sexe	Nombre total de faits avec au moins 1 suspect identifié	Hommes	%
Import-export de cocaïne	1	1	100,0%
Import-export d'héroïne	1	1	100,0%
Total	PA	PA	PA

PH Violence dans l'espace public

Figure criminelle / Sexe	Nombre total de faits avec au moins 1 suspect identifié	Hommes	%	Femmes	%
Violence physique (voie publique)	13	12	92,3%	1	7,7%
Violence physique (endroit accessible au public)	4	2	50,0%	2	50,0%
Violence psychique (voie publique)	13	10	76,9%	3	23,1%
Violence psychique (endroit accessible au public)	5	5	100,0%		
Total	PA	PA	PA	PA	PA

CRIMINALITE ENREGISTREE: SUSPECTS



PH Autre

Figure criminelle / Sexe	Nombre total de faits avec au moins 1 suspect identifié	Hommes	%	Femmes	%
Faux policiers	1	1	100,0%		
Cyberharcèlement	8	6	75,0%	2	25,0%
Fraude à l'identité	8	7	87,5%	1	12,5%
Total	PA	PA	PA	PA	PA



1.3. Nombre d'infractions selon l'âge des suspects identifiés (par catégorie principale)

Étant donné que, tant un suspect identifié mineur qu'un suspect identifié majeur peuvent être impliqués lors d'un même fait, il est possible que la somme des colonnes «Mineur» et «Majeur» soit supérieure à la valeur de la colonne «Total...»
(voir également la note méthodologique)

Grâce-Hollogne

2023

Catégorie principale / Âge	Nombre total de faits avec au moins 1 suspect identifié	Mineur	%	Majeur	%
Infr. contre l'intégrité physique	39	3	7,7%	36	92,3%
Législation sur les étrangers	39	2	5,1%	37	94,9%
Armes et explosifs	32	1	3,1%	31	96,9%
Infr. contre autres valeurs morales et sentiments	32			32	100,0%
Infr. contre la sécurité publique	23	1	4,3%	22	95,7%
Drogues	16	1	6,3%	15	93,8%
Dégradation de la propriété	15	2	13,3%	13	86,7%
Vol et extorsion	15	2	13,3%	13	86,7%
Fraude	13	1	7,7%	13	100,0%
Infr. contre la foi publique	13			13	100,0%
Infr. contre l'autorité publique	13			13	100,0%
Registre de population	8			8	100,0%
Ivresse et alcool	7			7	100,0%
Protection de la personne	5			5	100,0%
Code pénal social	4			4	100,0%
Autres lois spéciales	1			1	100,0%
Environnement	1			1	100,0%
Protection de la jeunesse	1			1	100,0%
Total	277	13	4,7%	265	95,7%



1.4. Nombre d'infractions selon l'âge des suspects identifiés (par figure criminelle)

Étant donné que, tant un suspect identifié mineur qu'un suspect identifié majeur peuvent être impliqués lors d'un même fait, il est possible que la somme des colonnes «Mineur» et «Majeur» soit supérieure à la valeur de la colonne «Total...» (voir également la note méthodologique)

Grâce-Hollogne

2023

FC Cambriolage

Figure criminelle / Âge	Nombre total de faits avec au moins 1 suspect identifié	Mineur	%	Majeur	%
Cambriolage dans habitation	2			2	100,0%
Cambriolage ds entreprise ou commerce	4	1	25,0%	3	75,0%
Cambriolage dans bâtiment (total)	6	1	16,7%	5	83,3%
Total	PA	PA	PA	PA	PA

FC Vol autre

Figure criminelle / Âge	Nombre total de faits avec au moins 1 suspect identifié	Mineur	%	Majeur	%
Vol à l'étalage	5	1	20,0%	4	80,0%
Total	PA	PA	PA	PA	PA

FC Autre

Figure criminelle / Âge	Nombre total de faits avec au moins 1 suspect identifié	Majeur	%
Graffiti	1	1	100,0%
Dégradation de voiture	5	5	100,0%
Total	PA	PA	PA

CRIMINALITE ENREGISTREE: SUSPECTS



PH Violence intrafamiliale (VIF)

Figure criminelle / Âge	Nombre total de faits avec au moins 1 suspect identifié	Mineur	%	Majeur	%
VIF: physique, dans le couple	14			14	100,0%
VIF: physique, envers des descendants	2	1	50,0%	1	50,0%
VIF: physique, envers d'autres membres	3	3	100,0%		
VIF: psychique, dans le couple	21			21	100,0%
VIF: psychique, envers des descendants	1			1	100,0%
VIF: économique, dans le couple	3			3	100,0%
VIF: économique, envers d'autres membres	2	1	50,0%	1	50,0%
Total	PA	PA	PA	PA	PA

PH Drogues

Figure criminelle / Âge	Nombre total de faits avec au moins 1 suspect identifié	Majeur	%
Import-export de cocaïne	1	1	100,0%
Import-export d'héroïne	1	1	100,0%
Total	PA	PA	PA

PH Violence dans l'espace public

Figure criminelle / Âge	Nombre total de faits avec au moins 1 suspect identifié	Mineur	%	Majeur	%
Violence physique (voie publique)	13			13	100,0%
Violence physique (endroit accessible au public)	4			4	100,0%
Violence psychique (voie publique)	13			13	100,0%
Violence psychique (endroit accessible au public)	5	1	20,0%	4	80,0%
Total	PA	PA	PA	PA	PA

CRIMINALITE ENREGISTREE: SUSPECTS



PH Autre

Figure criminelle / Âge	Nombre total de faits avec au moins 1 suspect identifié	Majeur	%
Faux policiers	1	1	100,0%
Cyberharcèlement	8	8	100,0%
Fraude à l'identité	8	8	100,0%
Total	PA	PA	PA



Partie 2: Niveau SUSPECTS-FAIT (comptage du nombre de combinaisons suspect-fait)

2.1. Nombre de suspects-fait selon le sexe des suspects identifiés (TOP 5 des catégories principales)

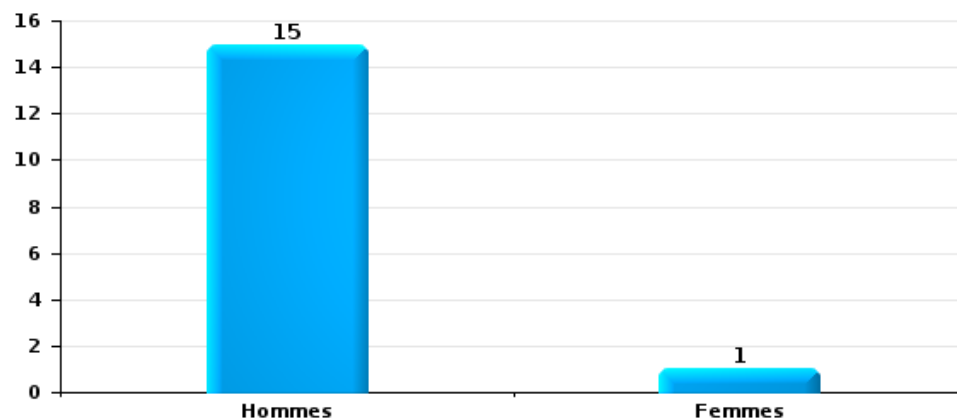
Lorsqu'un même suspect a commis plusieurs faits durant la période considérée, il est aussi comptabilisé plusieurs fois (voir également la note méthodologique)

Grâce-Hollogne

2023

Vol et extorsion

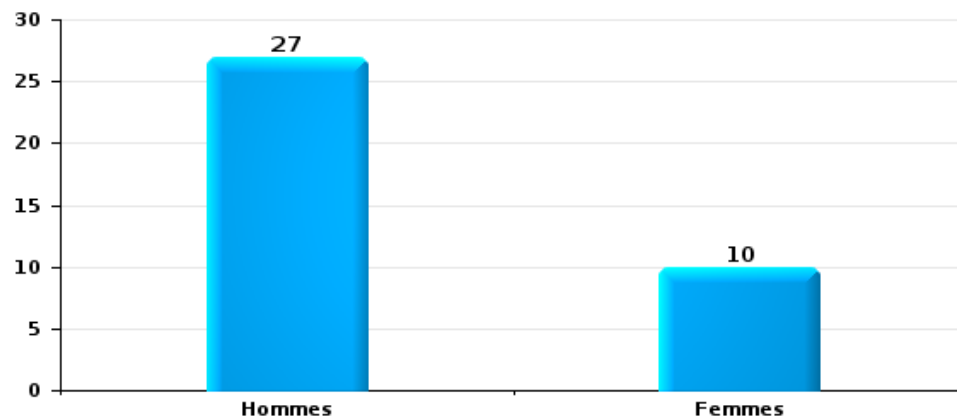
Nombre de suspects-fait selon le sexe





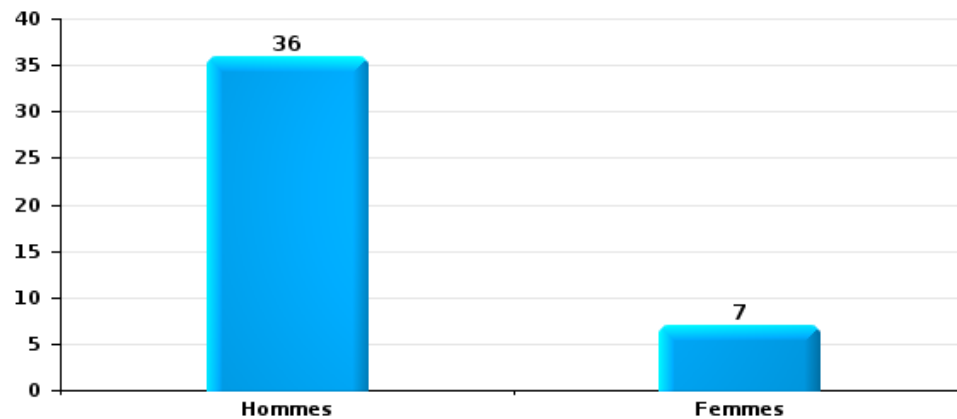
Dégradation de la propriété

Nombre de suspects-fait selon le sexe



Infr. contre l'intégrité physique

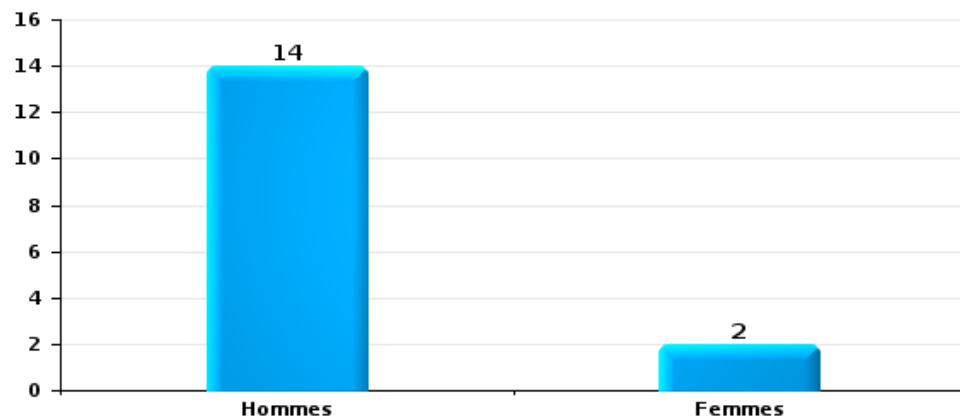
Nombre de suspects-fait selon le sexe





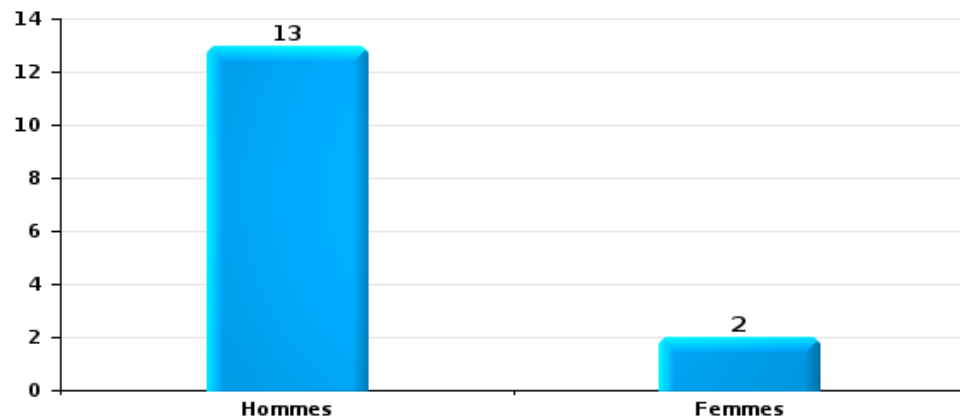
Drogues

Nombre de suspects-fait selon le sexe



Fraude

Nombre de suspects-fait selon le sexe





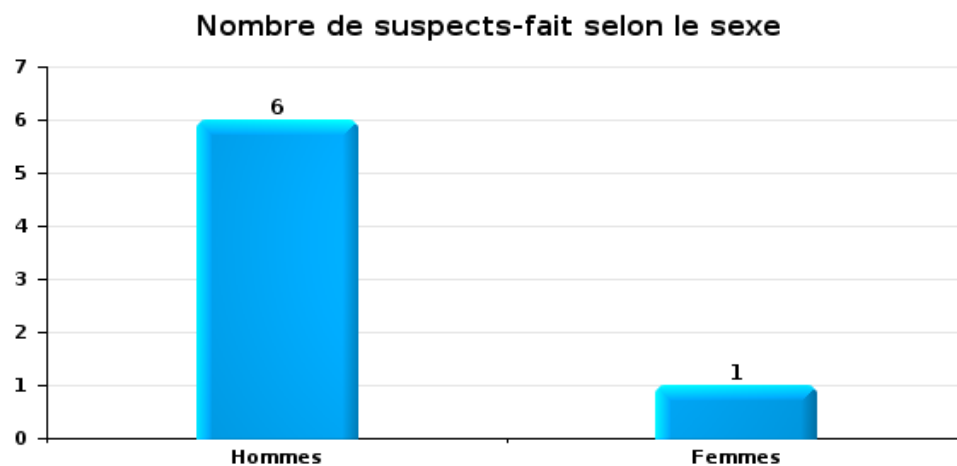
2.2. Nombre de suspects-fait selon le sexe des suspects identifiés (TOP 5 des figures criminelles)

Lorsqu'un même suspect a commis plusieurs faits durant la période considérée, il est aussi comptabilisé plusieurs fois (voir également la note méthodologique)

Grâce-Hollogne

2023

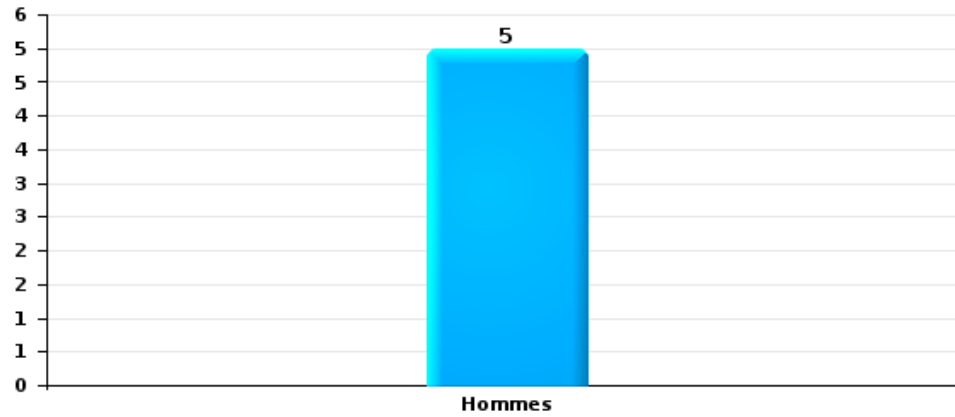
Cambriolage dans bâtiment (total)





Dégradation de voiture

Nombre de suspects-fait selon le sexe





2.3. Nombre de suspects-fait selon l'âge des suspects identifiés (TOP 5 des catégories principales)

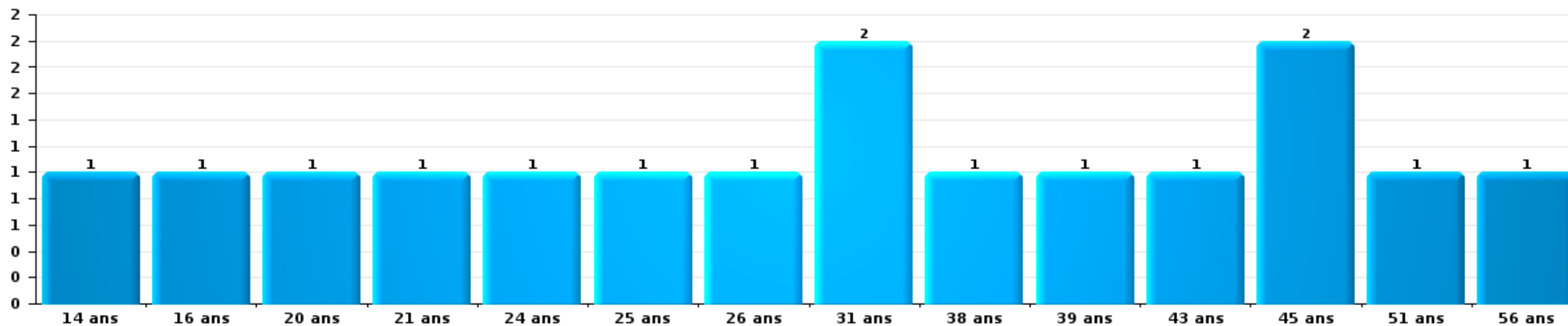
1) Lorsqu'un même suspect a commis plusieurs faits durant la période considérée, il est aussi comptabilisé plusieurs fois, qu'il ait le même âge ou non – 2) Les suspects au-dessous de 14 ans et à partir de 90 ans ne sont pas repris dans le tableau (voir également la note méthodologique)

Grâce-Hollogne

2023

Vol et extorsion

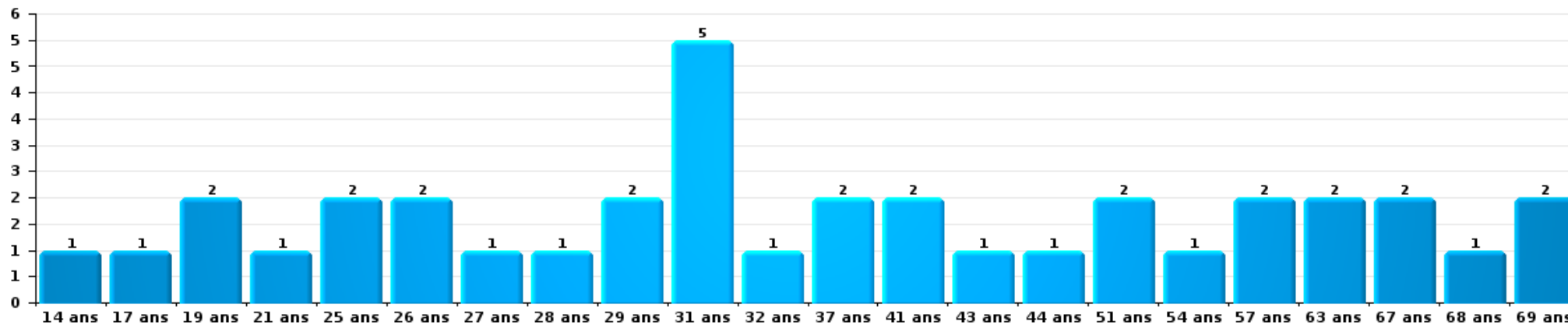
Nombre de suspects-fait par âge (chronologique)





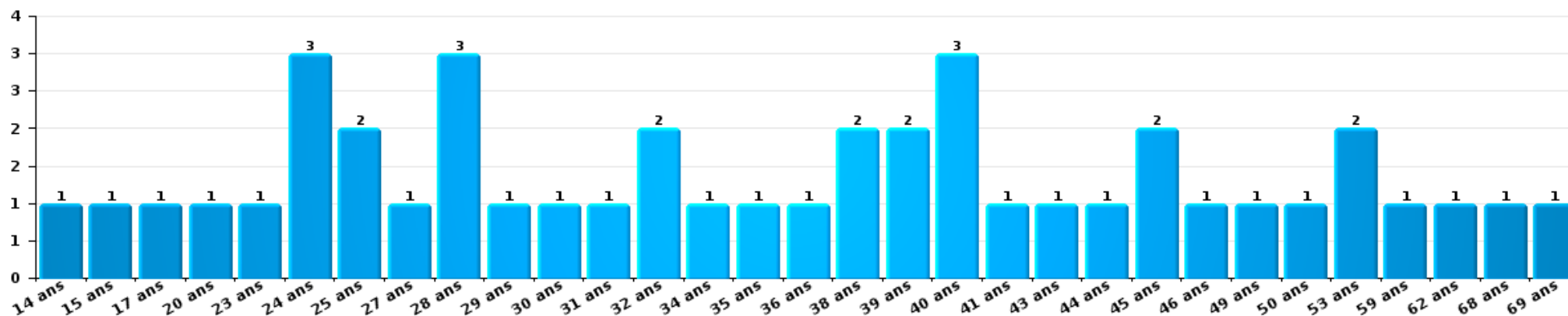
Dégradation de la propriété

Nombre de suspects-fait par âge (chronologique)



Infr. contre l'intégrité physique

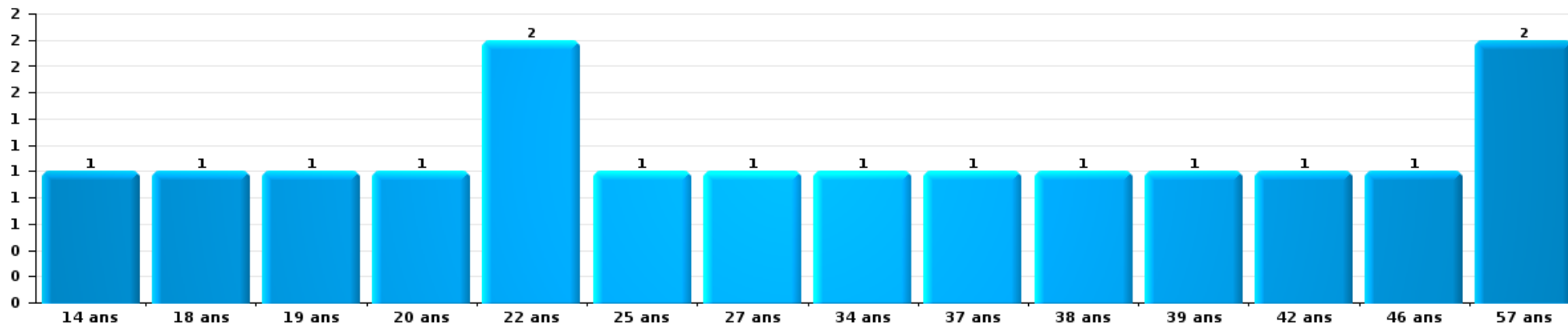
Nombre de suspects-fait par âge (chronologique)





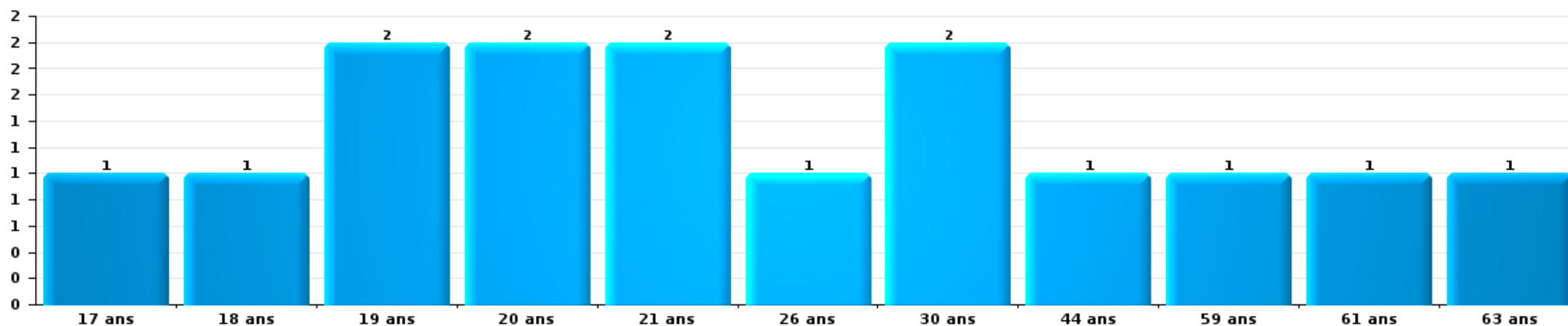
Drogues

Nombre de suspects-fait par âge (chronologique)



Fraude

Nombre de suspects-fait par âge (chronologique)





2.4. Nombre de suspects-fait selon l'âge des suspects identifiés (TOP 5 des figures criminelles)

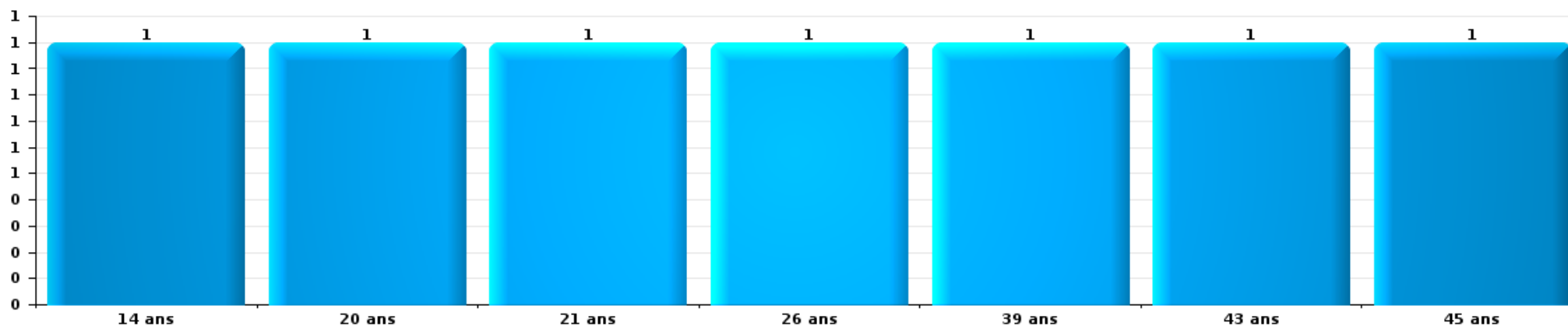
1) Lorsqu'un même suspect a commis plusieurs faits durant la période considérée, il est aussi comptabilisé plusieurs fois, qu'il ait le même âge ou non – 2) Les suspects au-dessous de 14 ans et à partir de 90 ans ne sont pas repris dans le tableau (voir également la note méthodologique)

Grâce-Hollogne

2023

Cambrilage dans bâtiment (total)

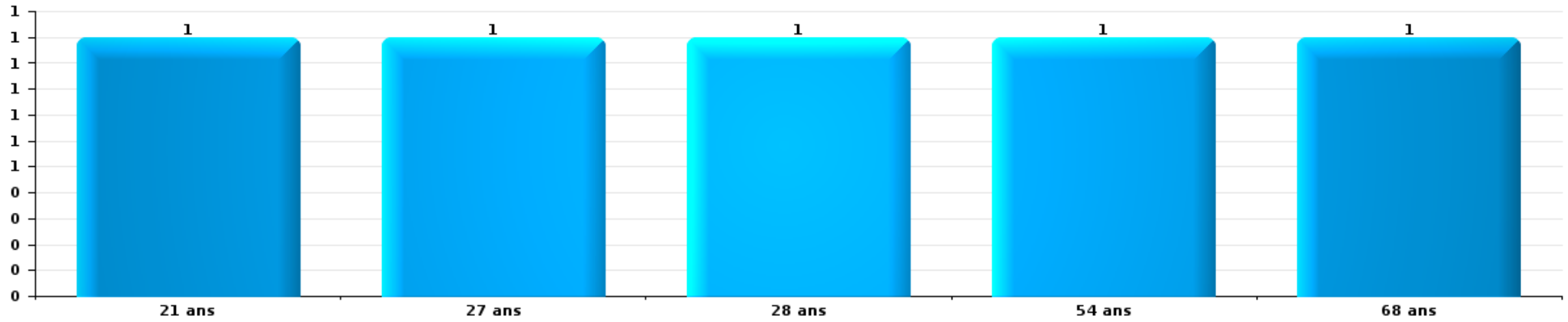
Nombre de suspects-fait par âge (chronologique)





Dégradation de voiture

Nombre de suspects-fait par âge (chronologique)



STATISTIQUES POLICIERES DE CRIMINALITE

LIEU DE PERPETRATION: COMMUNE

Grâce-Hollogne

***ANNEXE I: DETAIL PAR CATEGORIE DE DELIT
CODE PENAL***

Infraction Code pénal

Infr. contre l'intégrité physique

			2000	2013	2014	2015	2016	2017	2018	2019	2020	2021	2022	2023
Assassinat	Autres	Acc.		1					2					
		Tent.					1				1			1
	Sous-total		1	1			1	2	1				1	
Meurtre	Parricide (meurtre)	Tent.						2	1					
	Empoisonnement (meurtre)	Tent.												1
	Non spécifié	Acc.		1							1			
	Autres	Acc.						2	2	1				
		Tent.		2	1	1	6	2	1	5	1	3	3	3
Sous-total			3	1	1	10	5	2	6	1	3	4		
Torture et maltraitance	Traitement dégradant	Acc.							1			1	1	
	Non spécifié	Acc.			1									
	Sous-total				1				1			1	1	
Coups et/ou blessures vol. en sphère familiale	Entre partenaires ou ex-partenaires	Acc.	4	51	45	62	45	47	60	45	40	62	70	57
	Lors d'un différend familial en général	Acc.	64											
	Par les parents envers un mineur	Acc.	2	8	6	3	3	9	9	8	7	7	4	8
	Envers les parents	Acc.	5	6	12	7	12	11	8		4	5	8	9
	Envers d'autres ascendants directs ou collatéraux	Acc.			2	2	1	1		2	1	5		1
Sous-total		75	65	65	74	61	68	77	55	52	79	82	75	
Coups et/ou blessures vol. hors sphère familiale	Bagarres (=coups réciproques)	Acc.	19	22	22	18	16	11	16	18	25	12	24	36
	Coups envers fonctionnaire de police	Acc.							1					1
	Envers un mineur par une pers. ayant autorité	Acc.	1	2	2	9	3	2	2	2	5	1	3	4
	Envers un mineur qualité de l'auteur inconnue	Acc.	3	3	2	2	2	4	5	2	4	5	8	3
	Envers pers. vulnérable (qualité auteur inconnue)	Acc.						2				1		1
	Envers un mineur par cohabitant sans rel. Autorité	Acc.											2	1
	Envers un arbitre de manifestation sportive	Acc.												
	Coups envers personnel transport public	Acc.				1	1	1			1			2
	Coups envers personnel autre service public	Acc.												1
	Coups envers profession médicale	Acc.							1					
	Coups envers personnel institut d'enseignement	Acc.							1					1
	Non spécifié	Acc.	52	70	66	42	50	63	55	56	48	53	59	51
		Tent.	2	1										
	Sous-total		77	98	92	73	72	86	79	79	79	82	72	99
Abstention coupable	Acc.								2					1
Sous-total									2					1

Infr. contre l'intégrité physique

			2000	2013	2014	2015	2016	2017	2018	2019	2020	2021	2022	2023	
Autres infr. volontaires. c/ l'intégrité phys.	Privation de soins à enfant ou personne vulnérable	Acc.	1	1			1	2			1	1		2	
	Délaissement d'enfant ou personne vulnérable	Acc.		1	1	1			5		1				
	Abandon d'enfant dans le besoin	Acc.		1							1	1		1	
	Administration substances nuisibles	Acc.						1						1	
	Empoisonnement de denrées	Acc.										1			
	Entrave méchante à la circulation	Acc.	2	4	2		3	4	4	5	6	7	2	14	
		Tent.			1									1	
	Voies de faits et violences légères	Acc.	4	3	5	1	4		2	2			3	1	3
	Tent.	1													
	Sous-total		8	10	9	2	8	7	11	7	9	13	4	21	
Infr. involontaires contre l'intégrité physique	Homicides involontaires	Acc.													1
	Coups et/ou blessures involontaires	Acc.	8	3	8	3	4	1	1	1	3	1	1	3	
	Abstention d'entretien enfant/personne vulnérable	Acc.	1	1			2	1					1		
	Morsure de chien	Acc.		2	1	3	2	2	4	4	3	7	4	3	
	Non spécifié	Acc.				1									
	Sous-total		9	6	9	7	8	4	5	5	6	8	6	7	
	Total		170	180	178	158	150	176	182	149	155	174	196	206	

Infr. contre la liberté individuelle

		2000	2013	2014	2015	2016	2017	2018	2019	2020	2021	2022	2023
Prise d'otages	Acc.	1											
	Sous-total	1											
Enlèvement de mineur ou personne vulnérable	Enlèvement parental	Acc.				1		1		1		1	
		Tent.		1						1			
	Autre enlèvement	Acc.			1								
		Tent.							1	1		1	
	Sous-total	1		1	1	1	1	1	1	3		2	
Détenition par un particulier	Acc.		2		3	1	1	3	3		3		
	Tent.	1											
	Sous-total	1	2		3	1	1	3	3		3		
	Total	3	2	1	4	2	1	4	4	3	3	2	

Infr. contre les mœurs

			2000	2013	2014	2015	2016	2017	2018	2019	2020	2021	2022	2023	
Viol n'ayant pas causé la mort	Victime < 10a	Acc.	2	3	1	1	1		2		1		1		
	Victime 10a - 14a	Acc.	2	3	1	1	3			1	1	1			
	Victime 14a - 16a	Acc.	1			2			1			1			
	Victime 16a - 18a	Acc.		1	1	1		2			1	2			
	Victime majeure	Acc.	1	2	6	3	2	5	6	5		3	3		
		Tent.				1					1	2			
	Victime âge inconnu	Acc.	1	1											
	Sous-total		7	10	9	9	6	7	9	7	5	7	4		
Viol avec conséquence inconnue		Acc.							1						
		Sous-total							1						
Viol n'ayant pas causé la mort (nvCPS)	Victime < 16a	Acc.												4	
		Tent.											1		
	Victime 16a - 18a	Acc.												1	
	Victime majeure	Acc.										1	5	8	
	Sous-total											1	6	13	
Attentat à la pudeur avec violence / menace	Victime < 16a	Acc.	1	3	1	2	1		2		2	1	1		
	Victime 16a - 18a	Acc.							2						
	Victime majeure	Acc.		3		2	3	1	2	2	1	1	1		
	Sous-total		1	6	1	4	4	1	6	2	3	2	2		
Attentat à la pudeur sans violence / menace	Victime < 16a	Acc.	5	6	4	7	9	7	7	2	1	3			
	Victime 16a - 18a	Acc.	2			1						2	1		
	Victime âge inconnu	Acc.	1	2	1				1	1					
	Sous-total		8	8	5	8	9	7	8	3	1	5	1		
Attentat à la pudeur non spécifié		Acc.	1												
		Sous-total	1												
Atteinte intégrité sexuelle sans mort (nvCPS)	Victime < 16a	Acc.												1	
	Victime 16a - 18a	Acc.												1	
	Victime majeure	Acc.											2	5	
	Sous-total												4	13	
Pornographie enfantine	Détention	Acc.				2				1		2			
	Distribution	Acc.		1					1	1	6	2			
	Accès pornographie enfantine via technologie	Acc.						2							
	Non spécifié	Acc.		1											
	Sous-total		2			2	2	1	2	6	4				
Incitation à la débauche	Victime mineure	Acc.	1	1		2	1	1		1	1	2			
	Non spécifié	Tent.	2												
	Sous-total		3	1		2	1	1		1	1	2			
Exploitation de la débauche d'autrui	Victime mineure	Acc.									1	1			
	Victime majeure	Acc.		1											
	Age victime inconnu	Acc.				1									
	Sous-total		1		1						1	1			

Infr. contre les mœurs

			2000	2013	2014	2015	2016	2017	2018	2019	2020	2021	2022	2023
Outrage public aux bonnes mœurs	Actions (exhibitionnisme, etc.)	Acc.	2	1	4		4	2	1	2	1	5	7	
	Ecrits, images, objets	Acc.	1	1	4					2		2		
	Exhibitionnisme (nvCPS)	Acc.												3
		Sous-total	3	2	8		4	2	1	4	1	7	7	3
Voyeurisme	Observation/enregistrement de nudité ou intimité	Acc.		1										
	Diffusion enregistrement nudité ou intimité	Acc.					1			1	4	3	1	
		Sous-total		1			1		1	1	4	3	1	
Diffusion de contenu à caractère sexuel (nvCPS)	Victime < 16a	Acc.												1
		Sous-total												1
Diffusion contenu sex. but méchant/lucrat. (nvCPS)	Victime < 16a	Acc.												1
		Sous-total												1
Grooming (contact par ICT avec mineur < 16 ans)		Acc.							4					
		Sous-total							4					
Grooming online - avec ICT (nvCPS)	Victime < 16a	Acc.											1	1
		Sous-total											1	1
Exploitation sexuelle mineurs-prostitution (nvCPS)	Incitation à la débauche/prostit. (nvCPS)	Acc.												1
		Sous-total												1
Images d'abus sexuels de mineurs (nvCPS)	Production/diffusion images abus sexuels (nvCPS)	Acc.											1	1
		Sous-total											1	1
		Total	23	31	23	24	26	21	30	20	22	32	28	33

Infr. contre autres valeurs morales et sentiments

			2000	2013	2014	2015	2016	2017	2018	2019	2020	2021	2022	2023
Harcèlement	Harcèlement par téléphone (OLD)	Acc.	7											
		Acc.	4	127	102	95	92	67	104	108	79	92	116	145
		Tent.							1					
		Sous-total	11	127	102	95	92	67	105	108	79	92	116	145
Violation du secret professionnel			Acc.			1	1			1		1	1	
		Sous-total				1	1			1		1	1	
Atteinte à l'honneur	Calomnie et diffamation	Acc.	13	15	11	17	14	10	23	10	4	9	19	16
	Déclaration calomnieuse	Acc.	1	2	2			2	1		1		2	1
	Imputation calomnieuse	Acc.	1		2	1	2		2					1
	Divulgation méchante	Acc.					2	1	1					
	Injures (Délit)	Acc.	1	25	22	26	13	6	5	4	3	2	2	4
	Non spécifié	Acc.				1								
		Sous-total	16	42	37	45	31	19	32	14	8	11	23	22
Vie privée	Violation de domicile par un particulier	Acc.	5	4	2	4	4	7	4	4	7	3	6	8
	Violation du secret des lettres	Acc.	2					1			1		2	1
		Sous-total	7	4	2	4	4	8	4	4	8	3	8	9
Tapage nocturne			Acc.					1	1			1	4	1
		Sous-total	14					1	1			1	4	1
Abus faiblesses de personnes			Acc.	1				1		2		1	1	2
		Sous-total		1				1		2		1	1	2
Vie privée mœurs: publication identité victime			Acc.				1			1				
		Sous-total					1			1				
Occupation bien d'autrui (squatter)			Pénétrer / occuper / séjourner (bien non habité)	Acc.					2			1		
		Sous-total							2			1		
		Total	48	174	141	145	129	96	144	130	95	110	153	179

Infr. relative au statut juridique de l'enfant

			2000	2013	2014	2015	2016	2017	2018	2019	2020	2021	2022	2023
Non-représentation d'enfants	Par les parents	Acc.	11	8	7	4	8	5	31	13	10	12	23	14
	Par une personne qui en a la charge	Acc.			1								2	
		Sous-total	11	8	8	4	8	5	31	13	10	12	25	14
		Total	11	8	8	4	8	5	31	13	10	12	25	14

Vol et extorsion

			2000	2013	2014	2015	2016	2017	2018	2019	2020	2021	2022	2023	
Vol avec circ. aggr.	Avec violence	Acc.	15	20	19	16	16	10	7	11	8	7	10	10	
		Tent.	5	2	2	1	3	1	4	2	2	2	1		
	Sans violence	Acc.	291	421	317	283	232	229	253	172	126	126	177	175	118
		Tent.	119	225	195	139	119	152	193	118	86	89	84	71	
	Sous-total	430	668	533	439	370	392	457	303	222	274	269	199		
Vol sans circ. aggr.	Avec violence	Acc.	2	13	13	14	10	12	3	7	7	8	5	2	
		Tent.	1	2		1	1			3		1			
	Sans violence, Vol à la tire	Acc.	7	16	18	14	7	17	23	19	10	6	17	13	
		Tent.					1								
	Sans violence, Vol d'usage	Acc.	1	4		1	1		1		4	2		2	
	Sans violence, Vol domestique	Acc.	18	6	7	7	9	8	2	9	6	9	16	6	
		Tent.	222	234	242	213	243	201	209	196	166	134	192	169	
Sans violence	Acc.	6	6	7	7	3	2	4	3	6	5	4	4		
	Sous-total	257	281	287	257	275	240	242	237	199	165	234	196		
Vol non spécifié		Acc.	133	10	4	2	5	4	1	1		1	1	2	
		Tent.	37												
	Sous-total	170	10	4	2	5	4	1	1		1	1	2		
Extorsion		Acc.	1	8	4	4	2	5	5	4	5		4	6	
		Tent.	1	2	3	3		2	2	2	5	3	1	5	
	Sous-total	2	10	7	7	2	7	7	6	10	3	5	11		
Fabrication de fausses clefs	Acc.					1									
	Sous-total					1									
	Total	859	969	831	705	653	643	707	547	431	443	509	408		

Fraude

		2000	2013	2014	2015	2016	2017	2018	2019	2020	2021	2022	2023
Blanchiment d'argent	Acc.	3	7	3	1	2			7	1	7	2	6
	Tent.												1
	Sous-total	3	7	3	1	2			7	1	7	2	7
Recel	Recel simple	Acc.	9	5	5	5	6	7	4	2	10	4	4
	Recel qualifié	Acc.	1	1		1	1	1			1	2	1
	Non spécifié	Acc.					1						
	Sous-total	7	10	6	5	6	8	8	4	2	11	6	5
Grivèlerie	Carburant / lubrifiant	Acc.		4									
	Boissons et aliments	Acc.	1						1			1	
	Voiture de location	Acc.	2	1	1			1	2	1	2	1	
	Non spécifié	Acc.											
Sous-total	21	3	5	1			1	2	2	2	2		
Corruption privée	Acc.							1					
	Sous-total							1					
Détournement et destruction frauduleuse	Cel frauduleux	Acc.	7	8	9	7	8	15	8	7		9	5
	D'argent, de papiers, etc.	Acc.						2	1				
	D'objets saisis	Acc.		1									
	D'héritage	Acc.		1							1		
	Non spécifié	Acc.		1			1	1	1				
Sous-total	16	7	11	9	7	9	18	10	7	1	9	5	
Escroquerie	Fraude par internet	Acc.	16	12	4	19	16	21	29	23	40	55	70
		Tent.	5	6	6	3	3	1	9	4	7	6	6
	Escroquerie sans internet	Acc.	13	13	9	10	8	23	13	6	8	14	17
		Tent.	2	5	2	5	6	1	1	1	3	2	2
	Non spécifié	Acc.											
		Tent.											
Sous-total	18	36	36	21	37	33	46	52	34	58	77	95	
Tromperie	Marchandises vendues / travail fourni	Acc.	1	2	2		1		1				
	Sous-total		1	2	2		1		1				
Abus de confiance et infr. apparentées	Abus de confiance	Acc.	40	29	28	29	20	21	16	11	22	30	18
	Abus des faiblesses	Acc.	1	5	4	2	5	7	4	4	3		
	Tent.				1								
Sous-total	17	41	34	32	32	25	28	20	15	25	30	18	
Abus de biens sociaux	Par des sociétés	Acc.		1					1				
	Non spécifié	Acc.	1					1					
	Autres	Acc.			1				13	2	1		
	Sous-total		1	1	1			1	14	2	1		
Infr. liées à l'insolvabilité	Non spécifié	Acc.	1	2	1	3		2	2				
	Sous-total		1	2	1	3		2	2				
Insolvabilité frauduleuse	Acc.								1				
	Sous-total								1				

Fraude

		2000	2013	2014	2015	2016	2017	2018	2019	2020	2021	2022	2023
Chèques sans provision	Acc.	4	1										
	Sous-total	4	1										
	Total	86	108	100	73	87	76	104	114	63	105	126	130

Dégradation de la propriété

				2000	2013	2014	2015	2016	2017	2018	2019	2020	2021	2022	2023		
Incendie volontaire	Dans lieu habité (de jour)	Acc.	1				2				1					1	
		Tent.							1								
	Dans lieu habité (de nuit)	Acc.			1	2	1					1		1			1
		Tent.				1											
	Dans un autre lieu (de jour)	Acc.	1			1	2	3	4	1						2	2
		Acc.	5			2	12	8	7	5	4	2	8	7	3	6	
	Dans un autre lieu (de nuit)	Tent.									1		1				
		Acc.	2			2	2				1	1					4
Non spécifié	Acc.	1															
		Sous-total	10		5	18	15	10	9	8	5	9	8	5	14		
Incendie involontaire		Acc.	19		19	14	12	11	12	7	10	9	8	10	3		
		Sous-total	19		19	14	12	11	12	7	10	9	8	10	3		
Destruction, dénaturation, dégradation	Avec circ. aggr.	Acc.	9		2	1		1	1					1		2	
		Acc.	33				8	2									
	Non spécifié	Tent.	3														
		Sous-total	45		2	1	8	3	1					1		2	
Vandalisme	Sur véhicules	Acc.	47		115	110	96	90	82	104	74	145	72	71	83		
	Sur autres biens mobiliers	Acc.	66		12	14	14	7	6	11	10	14	9	13	11		
	Graffitis	Acc.	3		6	10	7	3	4	6	2	2	6	5	6		
	Autres détériorations sur biens immobiliers	Acc.	59		107	88	88	60	55	45	37	37	46	50	35		
	Dégradation de clôture	Acc.	19		9	6	6	3	9	2	3	11	2	11	3		
		Sous-total	194		249	228	211	163	156	168	126	209	135	150	138		
		Total	268		275	261	246	187	178	183	141	227	152	165	157		

Infr. contre la Sécurité de l'Etat

			2000	2013	2014	2015	2016	2017	2018	2019	2020	2021	2022	2023
Terrorisme	Groupe terroriste	Acc.									1			
		Sous-total									1			
Non spécifié		Acc.				2								
		Sous-total				2								
		Total				2					1			

Infr. contre la sécurité publique

			2000	2013	2014	2015	2016	2017	2018	2019	2020	2021	2022	2023
Organisation criminelle	Acc.											2		
	Sous-total											2		
Association de malfaiteurs	Acc.	2			1			1	2		4	1	2	2
	Sous-total	2			1			1	2		4	1	2	2
Evasion de prisonniers	Non-respect surveillance électronique	Acc.					3						1	
	Non spécifié	Acc.												1
	Sous-total						3						1	1
Recel	Recel de criminel	Acc.	2											
	Sous-total	2												
Menaces	Menace d'attentat	Acc.		1			1				2			
	Verbales	Acc.	134	63	51	53	52	46	38	42	32	50	47	61
	Ecrites	Acc.	6	26	25	22	19	17	17	24	14	20	20	17
	Par gestes, emblèmes	Acc.	26	20	25	23	18	29	26	24	21	29	22	33
	Alerte à la bombe	Acc.	1	2		2							1	1
		Acc.	7	1	1		1							1
	Non spécifié	Tent.	2											
	Sous-total	176	113	102	100	91	92	81	90	69	99	91	112	
	Total	180	113	102	101	94	93	83	90	73	102	94	115	

Infr. contre l'autorité publique

		2000	2013	2014	2015	2016	2017	2018	2019	2020	2021	2022	2023
Violence c/ personnes investies autorité publique	Acc.				1								
	Sous-total				1								
Rébellion	Rébellion armée	Acc.	1				1	3	2	1			4
	Rébellion non armée	Acc.	10	5	3	5	12	6	5	1	3	3	7
		Acc.			1	1				2			1
	Non spécifié	Tent.											
	Sous-total	7	11	5	4	6	13	9	7	4	3	3	12
Outrages		Acc.	7	7	3	6	2	5	5	6	3	7	3
		Tent.											
		Sous-total	7	7	3	6	2	5	5	6	3	7	3
Autres infractions	Bris de scellés	Acc.							1				2
	Entraves exercice fonction judiciaire	Acc.										1	
	Industrie, commerce et enchères publiques	Acc.										1	
		Sous-total	2						1			2	2
	Total	21	18	12	8	12	15	14	13	10	6	12	17

Infr. contre la foi publique

			2000	2013	2014	2015	2016	2017	2018	2019	2020	2021	2022	2023
Faux en écritures	Faux en écritures	Acc.	22	24	32	45	22	12	15	12	57	36	5	9
		Tent.			1	1								
	Usage de faux en écrit. et écrit. falsifiées	Acc.	15	10	14	19	7	6	10	10	11	16	10	7
		Tent.							1		1			
	Sous-total		37	34	46	65	30	18	26	22	69	52	15	16
Usurpation	Immixtion dans fonctions publiques	Acc.	4			1			1		1	1	1	1
	De fonctions	Acc.		1					1		1	1	1	
	De titres	Acc.		4	1									
	De costumes, de décorations, etc.	Acc.		3	2									
	De nom	Acc.	1	14	14	14	7	12	12	13	7	2	9	6
	Non spécifié	Acc.			1		2							
	Sous-total		5	22	18	15	9	12	14	13	9	4	11	7
Contrefaçon / falsification	Contrefaçon	Acc.	2		1	2	2	1	2	2	2	2	1	1
	Falsification	Acc.	1					1				3		1
	Non spécifié	Acc.			3	3	1	1	1	1	3	4		1
		Sous-total		3	4	5	3	3	3	3	3	5	9	1
Fausses monnaies	Emission	Acc.			1	1	1							1
	Non spécifié	Acc.					1	11	16	8	14	1		
	Autres	Acc.	4									1		
		Sous-total		4	1	1	2	11	16	8	14	2		
Faux en justice	Faux témoignage	Tent.									1			
	Fausses déclarations	Acc.	1	3	5	3	1		1	1	2			1
		Sous-total		1	3	5	3	1		1	1	3		
	Total		50	59	74	89	45	44	60	47	100	67	27	28



Grâce-Hollogne

Infraction Code pénal

Infr. contre la famille

		2000	2013	2014	2015	2016	2017	2018	2019	2020	2021	2022	2023
Abandon de famille	Acc.	2	1	1	1	1	1		1		5		1
	Sous-total	2	1	1	1	1	1		1		5		1
Refus du droit aux relations personnelles	Acc.	41	38	36	31	43	20	29	27	12	30	17	26
	Sous-total	41	38	36	31	43	20	29	27	12	30	17	26
Non-acquittement pension alimentaire	Acc.	7	13	12	2	1	2	3	2	2	2	1	3
	Sous-total	7	13	12	2	1	2	3	2	2	2	1	3
	Total	50	52	49	34	45	23	32	30	14	37	18	30

Criminalité informatique

		2000	2013	2014	2015	2016	2017	2018	2019	2020	2021	2022	2023
Hacking	Acc.			4	3	2	2	2	4	9	7	4	6
	Sous-total			4	3	2	2	2	4	9	7	4	6
Faux en informatique	Acc.		1	5	1	3	1	1	2	1		3	6
	Sous-total		1	5	1	3	1	1	2	1		3	6
Fraude informatique	Acc.		17	21	21	19	26	26	44	53	49	105	70
	Tent.				3	5		2		3			1
	Sous-total		17	21	24	24	26	28	44	56	49	105	71
Sabotage	Acc.		1							1		1	1
	Tent.						1				1		
	Sous-total		1				1			1	1	1	1
	Total		19	30	28	29	30	31	50	67	57	113	84



Exercice illégal de l'autorité publique

		2000	2013	2014	2015	2016	2017	2018	2019	2020	2021	2022	2023
Concussion	Acc.										1		
	Sous-total										1		
Corruption publique	Tent.				1								
	Sous-total				1								
Violation de domicile par fonctionnaire public	Acc.			1									
	Sous-total			1									
Prise d'intérêt	Acc.								1			1	
	Sous-total								1			1	
Abus de l'autorité	Acc.	1						1					
	Sous-total	1						1					
Actes de l'état civil	Acc.				1								
	Sous-total				1								
Ministres des cultes	Acc.							1					
	Sous-total							1					
	Total	1		1	1	1		2	1		1	1	

Marchand de sommeil

		2000	2013	2014	2015	2016	2017	2018	2019	2020	2021	2022	2023
Sans circ. aggr.	Acc.						1						
	Sous-total						1						
	Total						1						



Traite des êtres humains

		2000	2013	2014	2015	2016	2017	2018	2019	2020	2021	2022	2023
Exploitation sexuelle	Acc.				1								
	Sous-total				1								
Exploitation économique	Acc.				1		1		1				
	Sous-total				1		1		1				
Crimes et délits forcés	Acc.				1								
	Sous-total				1								
Total					3		1		1				

Provocation crime ou délits

		2000	2013	2014	2015	2016	2017	2018	2019	2020	2021	2022	2023
Provocation délits	Acc.											1	
	Sous-total											1	
Total												1	

Autres infractions Code pénal

		2000	2013	2014	2015	2016	2017	2018	2019	2020	2021	2022	2023
	Acc.								1				
	Sous-total								1				
Total									1				



Contravention Code pénal

		2000	2013	2014	2015	2016	2017	2018	2019	2020	2021	2022	2023
Injures (Contravention)	Acc.	16	6	6	2								
	Sous-total	16	6	6	2								
Destruction d'animaux (Contravention)	Acc.	1											
	Sous-total	1											
Divagation d'animaux	Acc.	2											
	Sous-total	2											
Autres contraventions CP	Acc.	11	2	2		1	1						
	Sous-total	11	2	2		1	1						
Total		30	8	8	2	1	1						

STATISTIQUES POLICIERES DE CRIMINALITE

LIEU DE PERPETRATION: COMMUNE

Grâce-Hollogne

***ANNEXE II: DETAIL PAR CATEGORIE DE DELIT
LOIS SPECIALES***



Grâce-Hollogne

Infraction Lois spéciales

Drogues

			2000	2013	2014	2015	2016	2017	2018	2019	2020	2021	2022	2023
Détention		Acc.	28	13	13	20	20	31	40	58	31	23	21	11
		Sous-total	28	13	13	20	20	31	40	58	31	23	21	11
Usage	Usage en groupe	Acc.	15											
	Usage individuel	Acc.	15											
		Tent.	3											
	Faciliter l'usage	Acc.			1		2	1	2			1		
		Sous-total	33		1		2	1	2			1		
Importation et exportation		Acc.	8	94	55	46	230	224	405	461	232	59	1	3
		Sous-total	8	94	55	46	230	224	405	461	232	59	1	3
Fabrication		Acc.		1	5	4	7	6	6	4	4	2	4	2
		Tent.					1							
		Sous-total		1	5	4	8	6	6	4	4	2	4	2
Commerce		Acc.	5	3	7	6	10	18	15	11	7	8	7	5
		Sous-total	5	3	7	6	10	18	15	11	7	8	7	5
Autres		Acc.	1		2	1	1	2		1	2	2	1	
		Sous-total	1		2	1	1	2		1	2	2	1	
		Total	75	111	83	77	271	282	468	535	276	95	34	21



Législation sur les étrangers

			2000	2013	2014	2015	2016	2017	2018	2019	2020	2021	2022	2023
Transmigration illégale	Mariages simulés/blancs sans récompense/contrainte	Acc.				2	2		1	1		1		2
	Accès au territoire	Acc.	3	4	5	4	1	2	5	4		4	2	7
	Séjour	Acc.		18	23	12	4	29	20	27	15	23	12	28
	Éloignement	Acc.		1			2							
	Pas de port de documents d'identité ou de voyage	Acc.		2	1									
	Inscription au registre des étrangers	Acc.		9	12	11	5	5	119	170	141	167	136	78
	Sous-total		3	34	41	29	14	36	145	202	156	195	150	115
Trafic d'êtres humains		Acc.												1
		Sous-total												1
Aide au séjour illégal		Acc.		2	7	15	5	1		1	1			1
		Tent.			1	7	10	4	2	1	2			
		Sous-total		2	8	22	15	5	2	2	3			1
Non spécifié		Acc.		1		5	7							
		Tent.	1			2								
		Sous-total	1	1		7	7							
Autres		Acc.					1							
		Sous-total					1							
		Total	4	37	49	58	37	41	147	204	159	195	150	117



Environnement

			2000	2013	2014	2015	2016	2017	2018	2019	2020	2021	2022	2023
Déchets	Déchets par professionnel	Acc.				1	2	1						
	Déchets par particulier	Acc.		4	3	3		13	11	7	2	5	4	
	Déchets par personne indéterminée	Acc.	8											
	Déchets: permis/autorisation	Acc.			1									
	Sous-total		8	4	4	4	2	14	11	7	2	5	4	
Feux d'artifice		Acc.				1								
	Sous-total				1									
Autres que déchets	Urbanisme	Acc.	15	1	3	1	1	1						
	Permis d'environnement	Acc.					1				1			
	Bruit	Acc.	2											
	Pollution de l'eau	Acc.		1										
	Pollution de l'air	Acc.		1						1	1			
	Pollution du sol	Acc.		1		1	1	1						
	Autres nuisances en matière d'environnement	Acc.	2						1	1				
	Sous-total		19	4	3	2	3	2	1	2	2			
Biodiversité / Faune et flore	Commerce et détention: législation CITES	Acc.		1	1		1	1		1				
	Bien-être animal	Acc.	15	2	4	3	5	3	9	7	3	10	4	2
	Permis / autorisation animaux	Acc.					2	2	2	1		2		1
	Destruction d'animaux	Acc.		2		1	1			1				
	Sous-total		15	5	6	4	7	7	11	10	3	12	4	3
Non spécifié		Acc.	1											
	Sous-total		1											
	Total		43	13	13	11	12	23	23	19	7	17	8	3



Armes et explosifs

			2000	2013	2014	2015	2016	2017	2018	2019	2020	2021	2022	2023
Détention illégale	Arme à feu	Acc.		13	10	13	26	26	37	26	7	22	10	6
	Arme blanche ou non à feu	Acc.		6	8	4		4	10	5	10	10	8	6
	Munition	Acc.			2						3	1	3	1
	Pièces/accessoires	Acc.						1	1				1	1
	Non spécifié	Acc.	5			4	3	1					1	
	Sous-total		5	19	20	21	29	32	48	31	20	33	23	14
Port / transport illégal	Arme à feu	Acc.		1	3		1		2		2	1	2	4
	Arme blanche ou non à feu	Acc.		10	7	4	6	8	12	20	14	16	11	18
	Munition	Acc.							1	2	1	1		
	Pièces/accessoires	Acc.		2		1		1						
	Non spécifié	Acc.	7			1	6	1						
	Sous-total		7	13	10	6	13	10	15	22	17	18	13	22
Commerce illégal	Arme à feu	Acc.					1							
	Arme blanche ou non à feu	Acc.					1							
	Non spécifié	Acc.	1	1		3	2	1	5	2				
	Sous-total		1	1		3	4	1	5	2				
Explosifs		Acc.	1			1						1		
		Sous-total	1			1						1		
Autre	Documents	Acc.		1										
	Mesures de sécurité	Acc.						1						
	Import / export / transit à un usage militaire	Acc.												1
	Non spécifié	Acc.	6				3	3						
	Sous-total		6	1			3	4						1
	Total		20	34	30	31	49	47	68	55	37	52	36	37



Protection de la personne

			2000	2013	2014	2015	2016	2017	2018	2019	2020	2021	2022	2023
Discrimination	Racisme et xénophobie	Acc.	3	2	1	5	7	3	1	3	1	1	8	11
	Fondée sur son orientation sexuelle (homophobie)	Acc.		1						2			2	1
	Fondée sur le sexe (sexisme)	Acc.												1
	Fondée sur le handicap	Acc.											1	
	Fondée sur conviction religieuse ou philosophique	Acc.								2				1
	Non spécifié	Acc.					1							
	Autre discrimination	Acc.			1									
	Sous-total		3	3	2	5	8	3	1	7	1	1	11	14
Négationnisme et révisionnisme	Négationnisme	Acc.												1
	Sous-total													1
Droits d'auteur		Acc.			1									
	Sous-total			1										
Protection de la vie privée		Acc.	6	4	3	1		3			1		1	
	Sous-total		6	4	3	1		3			1		1	
Droit à l'image		Acc.						3	3			3	2	3
	Sous-total							3	3			3	2	3
Autres		Acc.	3											
	Sous-total		3											
	Total		12	7	6	6	8	9	4	7	2	4	14	18



Grâce-Hollogne

Infraction Lois spéciales

Hormones et dopage

		2000	2013	2014	2015	2016	2017	2018	2019	2020	2021	2022	2023
Détention	Acc.		1				3	2					
	Sous-total:		1				3	2					
Non spécifié	Acc.				21	82	44				1		
	Sous-total:				21	82	44				1		
	Total:		1		21	82	47	2			1		

Protection de la jeunesse

		2000	2013	2014	2015	2016	2017	2018	2019	2020	2021	2022	2023
Législation sur l'obligation scolaire	Acc.		1	7		2	2	3	2	1	1	1	1
	Sous-total:		1	7		2	2	3	2	1	1	1	1
Législation sur la protection de la jeunesse	Acc.	19	29	17	24	19	20	28	23	28	34	35	30
	Sous-total:	19	29	17	24	19	20	28	23	28	34	35	30
Non spécifié	Acc.				2		1						1
	Sous-total:				2		1						1
	Total:	19	30	24	26	21	23	31	25	29	35	36	32



Code pénal social

		2000	2013	2014	2015	2016	2017	2018	2019	2020	2021	2022	2023
Harcèlement au travail	Acc.		4	3	3	10	3	4	5	6	5	4	5
	Sous-total:		4	3	3	10	3	4	5	6	5	4	5
Violence au travail	Acc.									1		1	2
	Sous-total:									1		1	2
Mise en danger du travailleur	Acc.				1	1				3			
	Sous-total:				1	1				3			
Age d'admission au travail	Acc.					1							
	Sous-total:					1							
Travail illégal	Acc.			2						1			
	Sous-total:			2						1			
Fraude sociale aux cotisations (travail au noir)	Acc.		1	1			1		1	1		2	3
	Sous-total:		1	1			1		1	1		2	3
Infr. contre foi publique en droit pénal social	Acc.		3		3	1							2
	Sous-total:		3		3	1							2
Escroquerie en droit pénal social	Acc.			1	1		3	2		3	2	5	
	Sous-total:			1	1		3	2		3	2	5	
Autres	Acc.		2	1	1	1	2	3	3	5	1	1	2
	Tent.					1							
	Sous-total:		2	1	1	2	2	3	3	5	1	1	2
	Total:		10	8	9	15	9	9	9	20	8	13	14

Ivresse et alcool

		2000	2013	2014	2015	2016	2017	2018	2019	2020	2021	2022	2023
Ivresse publique	Acc.	3	13	11	7	13	14	14	17	10	9	15	8
	Sous-total:	3	13	11	7	13	14	14	17	10	9	15	8
Non spécifié	Acc.				1								
	Sous-total:				1								
	Total:	3	13	11	8	13	14	14	17	10	9	15	8



Législation sur les élections

		2000	2013	2014	2015	2016	2017	2018	2019	2020	2021	2022	2023
	Acc.			26									
	Sous-total:			26									
	Total:			26									

Registre de population

		2000	2013	2014	2015	2016	2017	2018	2019	2020	2021	2022	2023
	Acc.	44	130	173	123	184	196	200	214	172	168	134	150
	Sous-total:	44	130	173	123	184	196	200	214	172	168	134	150
	Total:	44	130	173	123	184	196	200	214	172	168	134	150

Carte d'identité

		2000	2013	2014	2015	2016	2017	2018	2019	2020	2021	2022	2023
Pas en possession	Acc.	1		1	1	7			1	1			
	Sous-total:	1		1	1	7			1	1			
Refus de présentation	Acc.	2				1							
	Sous-total:	2				1							
Endommagée	Acc.						1						
	Sous-total:						1						
Non spécifié	Acc.				1								
	Sous-total:				1								
Autres	Acc.			1									
	Sous-total:			1									
	Total:	3		2	2	8	1		1	1			



Santé publique

		2000	2013	2014	2015	2016	2017	2018	2019	2020	2021	2022	2023
Art de guérir, art infirmier, etc.	Acc.		1										
	Sous-total:		1										
Politique de la santé	Acc.									13	2		
	Sous-total:									13	2		
Vente de tabac	Acc.				1								
	Sous-total:				1								
Refus ou négligence respect mesures	Acc.									91	11		
	Sous-total:									91	11		
Autres	Acc.	1								30	4	2	
	Sous-total:	1								30	4	2	
	Total:	1	1		1					134	17	2	

Travail

		2000	2013	2014	2015	2016	2017	2018	2019	2020	2021	2022	2023
Règlement général protection du travail	Acc.		1										
	Sous-total:		1										
Commerce ambulant	Acc.	2										1	
	Sous-total:	2										1	
Rémunération profession réglementée	Acc.												1
	Sous-total:												1
Fraude sociale aux cotisations (travail au noir)	Acc.						1	1					1
	Sous-total:						1	1					1
Travailleurs étrangers	Acc.				1				1				
	Sous-total:				1				1				
Autres	Acc.			3	6		4	7	9	20	7	7	2
	Sous-total:			3	6		4	7	9	20	7	7	2
	Total:	2	1	3	7		5	8	10	20	7	8	4



Protection des revenus publics

		2000	2013	2014	2015	2016	2017	2018	2019	2020	2021	2022	2023
Douane et accises	Acc.								1		1	1	
	Sous-total:								1		1	1	
Fraude sociale aux allocations	Acc.						1	1			1	2	1
	Sous-total:						1	1			1	2	1
Fraude TVA	Acc.										1		2
	Sous-total:										1		2
Non spécifié	Acc.								1			1	
	Sous-total:								1			1	
	Total:						1	1	2		3	4	3

Législation économique

		2000	2013	2014	2015	2016	2017	2018	2019	2020	2021	2022	2023
Sociétés	Acc.			2								1	1
	Sous-total:			2								1	1
Accès / organisation économie	Tent.									1			
	Sous-total:									1			
Contrefaçon de droits de propriété intellectuelle	Acc.											1	
	Sous-total:											1	
Autres	Acc.		1										
	Sous-total:		1										
	Total:		1	2						1		2	1



Pratiques commerciales

		2000	2013	2014	2015	2016	2017	2018	2019	2020	2021	2022	2023
Pratiques du marché et protection du consommateur	Acc.	1			1								
	Sous-total:	1			1								
Réglementation des prix	Acc.											1	
	Sous-total:											1	
Registre de commerce	Acc.	1											
	Sous-total:	1											
Autres	Acc.		1			1						1	
	Sous-total:		1			1						1	
	Total:	2	1		1	1						2	



Autres lois spéciales

		2000	2013	2014	2015	2016	2017	2018	2019	2020	2021	2022	2023
Transport	Acc.		3		1	1	1	1	2			2	
	Sous-total:		3		1	1	1	1	2			2	
Prévention: incendies, explosions, accidents	Acc.	1											
	Sous-total:	1											
Loteries et jeux de hasard	Acc.	1							1			1	
	Sous-total:	1							1			1	
Energie	Acc.			1	1			1					
	Sous-total:			1	1			1					
Dégradation involontaire câbles télécommunication	Acc.			1									
	Sous-total:			1									
Infractions Loi police chemins de fer	Acc.				2		1	1					
	Sous-total:				2		1	1					
Protection (pièce de l') uniforme policier	Acc.												1
	Sous-total:												1
Autres	Acc.	1					2			4	1		
	Sous-total:	1					2			4	1		
	Total:	3	3	2	3	2	4	3	3	4	1	3	1

STATISTIQUES POLICIERES DE CRIMINALITE

LIEU DE PERPETRATION: COMMUNE

Grâce-Hollogne

***ANNEXE III: DETAIL
FIGURES CRIMINELLES / PHENOMENES***



Grâce-Hollogne

FC Vol moyen de transport

		2000	2013	2014	2015	2016	2017	2018	2019	2020	2021	2022	2023
Vol de voiture	Acc.	77	63	32	26	35	31	33	14	10	21	14	21
	Tent.	38	6	17	8	4	6	2			1	3	2
	Total	115	69	49	34	39	37	35	14	10	22	17	23
Vol de moto	Acc.	3	10	7	4	5	6	3	2	1	2		2
	Tent.	1											
	Total	4	10	7	4	5	6	3	2	1	2		2
Carjacking	Acc.	5	3	1	1	1		1				1	
	Tent.	2											
	Total	7	3	1	1	1		1				1	
Homejacking	Acc.		1		1	2					2	1	
	Tent.												
	Total		1		1	2					2	1	
Vol dans les garages	Acc.	2	18	11	6	15	13	15	7	2	7	1	4
	Tent.												
	Total	2	18	11	6	15	13	15	7	2	7	1	4
Vol de vélomoteur	Acc.	23	9	7	7	12	3	3	2	1	2	7	14
	Tent.					1		1					1
	Total	23	9	7	7	13	3	4	2	1	2	7	15
Vol de vélo	Acc.	12	5	8	7	4	10	3	3	13	7	8	6
	Tent.												
	Total	12	5	8	7	4	10	3	3	13	7	8	6



FC Cambriolage

		2000	2013	2014	2015	2016	2017	2018	2019	2020	2021	2022	2023
Cambriolage dans habitation	Acc.	163	243	171	154	107	117	123	94	45	88	68	48
	Tent.	81	164	116	97	69	98	155	93	59	67	57	48
	Total	244	407	287	251	176	215	278	187	104	155	125	96
Cambriolage ds entreprise ou commerce	Acc.	24	43	28	36	35	27	24	8	11	10	14	14
	Tent.	5	19	18	19	30	19	7	4	8	3	4	6
	Total	29	62	46	55	65	46	31	12	19	13	18	20
Cambriolage ds service public ou bâtiment administ	Acc.	15	9	19	10	8	3	5	4	5	4	3	2
	Tent.	5	9	6	5	4	4	7	2	3	4	1	
	Total	20	18	25	15	12	7	12	6	8	8	4	2
Vol au bélièr	Acc.	1	1	2		1		1					
	Tent.				1	2							
	Total	1	1	2	1	3		1					
Cambriolage dans bâtiment (total)	Acc.	198	295	218	200	150	147	152	106	61	102	85	64
	Tent.	91	192	140	120	103	121	169	99	70	74	62	54
	Total	289	487	358	320	253	268	321	205	131	176	147	118

FC Vol autre

		2000	2013	2014	2015	2016	2017	2018	2019	2020	2021	2022	2023
Vol à main armée	Acc.	16	17	12	11	15	6	5	5	7	5	4	6
	Tent.	3		2	3	2	3	3	3	5	3	1	
	Total	19	17	14	14	17	9	8	8	12	8	5	6
Vol avec violence sans arme	Acc.	16	25	24	26	14	22	12	17	12	11	15	12
	Tent.	6	6	3	2	3		3	4	3	2		5
	Total	22	31	27	28	17	22	15	21	15	13	15	17
Vol dans ou sur un véhicule	Acc.	124	82	77	67	60	64	88	60	47	64	79	47
	Tent.	21	17	29	12	7	15	19	18	15	12	16	5
	Total	145	99	106	79	67	79	107	78	62	76	95	52



FC Vol autre

		2000	2013	2014	2015	2016	2017	2018	2019	2020	2021	2022	2023
Vol d'armes et explosifs	Acc.	7	9	2	6	8	4	5	4		1	5	4
	Tent.	1											
	Total	8	9	2	6	8	4	5	4		1	5	4
Arrachage de sac à main	Acc.	3	2	3	6	4	3	1		2	1	2	
	Tent.			1									
	Total	3	2	4	6	4	3	1		2	1	2	
Vol à l'arraché	Acc.	7	9	16	10	7	8	7	6	5	5	8	4
	Tent.	1	1	1	1						1		
	Total	8	10	17	11	7	8	7	6	5	6	8	4
Vol à la tire	Acc.	16	18	23	14	9	19	23	20	10	6	17	13
	Tent.					1							
	Total	16	18	23	14	10	19	23	20	10	6	17	13
Vol à l'étalage	Acc.	3	4	12	9	16	7	4	6	3	2	8	8
	Tent.	1			1	1			1				
	Total	4	4	12	10	17	7	4	7	3	2	8	8
Vol par ruse	Acc.	13	24	14	7	5	13	10	3	5	2	7	5
	Tent.	5	9	5	2	1							
	Total	18	33	19	9	6	13	10	3	5	2	7	5
Vol de métaux	Acc.	2	11	4	12	3	7	9	9	7	6	3	5
	Tent.	1	1										3
	Total	3	12	4	12	3	7	9	9	7	6	3	8
Vol sur les chantiers	Acc.	12	9	5	10	27	9	9	9	7	9	10	9
	Tent.		1		2	1	3		2	1	2		
	Total	12	10	5	12	28	12	9	11	8	11	10	9
Home-invasion	Acc.		2		1	2	1		2	2	2		
	Tent.								1				
	Total		2		1	2	1		3	2	2		



FC Vol autre

		2000	2013	2014	2015	2016	2017	2018	2019	2020	2021	2022	2023
Vol d'animaux	Acc.	3	4	1	3	3	2	8	2		1	2	
	Total	3	4	1	3	3	2	8	2		1	2	
Vol de cargaison	Acc.				4	3	2	2	1	9	7	6	7
	Tent.		1				1		2	12	2	2	1
	Total		1		4	3	3	2	3	21	9	8	8

Criminalité ICT

		2000	2013	2014	2015	2016	2017	2018	2019	2020	2021	2022	2023
Fraude de cartes de paiements	Acc.	3	13	17	12	11	19	15	21	22	19	33	23
	Tent.				1	3		1					
	Total	3	13	17	13	14	19	16	21	22	19	33	23
Phishing	Acc.					1	5	3	7	6	7	24	10
	Tent.					1							
	Total					2	5	3	7	6	7	24	10
Ransomware	Acc.							1					
	Tent.						1						
	Total						1	1					
Shouldersurfing	Acc.		1				5	3	2	2			
	Total		1				5	3	2	2			
Skimming	Acc.		1		1								
	Total		1		1								



FC Autre

		2000	2013	2014	2015	2016	2017	2018	2019	2020	2021	2022	2023
Violence contre les métiers d'intérêt général	Acc.				2	1	4	1				3	2
	Tent.												
	Total				2	1	4	1				3	2
Viol collectif	Acc.	1	1	2					2			1	
	Tent.											1	
	Total	1	1	2					2			2	
Graffiti	Acc.	3	6	10	7	3	4	6	2	2	6	5	6
	Tent.												
	Total	3	6	10	7	3	4	6	2	2	6	5	6
Dégradation de voiture	Acc.	17	93	86	80	81	75	97	70	88	69	67	78
	Tent.									1			
	Total	17	93	86	80	81	75	97	70	89	69	67	78
Rixe au couteau	Acc.		3	3	1	1			2			4	
	Tent.												
	Total		3	3	1	1			2			4	

PH Violence intrafamiliale (VIF)

		2000	2013	2014	2015	2016	2017	2018	2019	2020	2021	2022	2023
VIF: physique, dans le couple	Acc.	4	52	46	62	44	47	62	45	41	64	70	61
	Tent.					1						3	1
	Total	4	52	46	62	45	47	62	45	41	64	73	62
VIF: physique, envers des descendants	Acc.	4	14	8	5	5	11	12	8	12	11	6	12
	Tent.			1						1			
	Total	4	14	9	5	5	11	12	8	13	11	6	12
VIF: physique, envers d'autres membres	Acc.	69	8	18	11	13	16	9	4	7	12	11	13
	Tent.						2	1					
	Total	69	8	18	11	13	18	10	4	7	12	11	13
VIF: sexuelle, dans le couple	Acc.			1								2	
	Tent.									1			
	Total			1						1		2	



PH Violence intrafamiliale (VIF)

		2000	2013	2014	2015	2016	2017	2018	2019	2020	2021	2022	2023
VIF: sexuelle, envers des descendants	Acc.	5	2	1	1	3		1		1	1	1	1
	Tent.									1			
	Total	5	2	1	1	3		1		2	1	1	1
VIF: sexuelle, envers d'autres membres	Acc.									1			
	Tent.												
	Total									1			
VIF: psychique, dans le couple	Acc.	52	53	49	42	64	41	79	60	32	56	65	68
	Tent.												
	Total	52	53	49	42	64	41	79	60	32	56	65	68
VIF: psychique, envers des descendants	Acc.			1	2	1	2	4	1	2	1	1	1
	Tent.												
	Total			1	2	1	2	4	1	2	1	1	1
VIF: psychique, envers d'autres membres	Acc.	3	3	3	2		4	1	2	4	3	3	3
	Tent.												
	Total	3	3	3	2		4	1	2	4	3	3	3
VIF: économique, dans le couple	Acc.		6	6	5	1	6		1	1	5	9	4
	Tent.												
	Total		6	6	5	1	6		1	1	5	9	4
VIF: économique, envers des descendants	Acc.	4		1				1	1	2	1		
	Tent.	1											
	Total	5		1				1	1	2	1		
VIF: économique, envers d'autres membres	Acc.	10	15	14	3	2	7	5	6	3	8	3	7
	Tent.												
	Total	10	15	14	3	2	7	5	6	3	8	3	7

PH Hormones et dopage

		2000	2013	2014	2015	2016	2017	2018	2019	2020	2021	2022	2023
Dopage humain	Acc.		1		21	82	88	59	59	28	21		
	Tent.				1			1					
	Total		1		22	82	88	60	59	28	21		



PH Drogues

		2000	2013	2014	2015	2016	2017	2018	2019	2020	2021	2022	2023
Vente de cocaïne	Acc.			3	2	2	4	3	2	3	3	1	2
	Total			3	2	2	4	3	2	3	3	1	2
Import-export de cocaïne	Acc.		28	18	6	16	25	19	10	5	2		1
	Total		28	18	6	16	25	19	10	5	2		1
Production de drogues synthétiques	Acc.				1								
	Total				1								
Import-export de drogues synthétiques	Acc.		11	7	5	42	96	269	313	78	17		
	Total		11	7	5	42	96	269	313	78	17		
Vente de drogues synthétiques	Acc.			1			1	1			1		
	Total			1			1	1			1		
Production de cannabis (culture)	Acc.		1	3	2	1	5	4	2	2	1	1	
	Total		1	3	2	1	5	4	2	2	1	1	
Import-export de cannabis en grande quantité	Acc.		6		4	14	7	2	11	14	5		
	Total		6		4	14	7	2	11	14	5		
Vente de cannabis en grande quantité	Acc.												1
	Total												1
Import-export d'héroïne	Acc.		6	4	7	9	17	5	1				1
	Total		6	4	7	9	17	5	1				1
Vente-traffic d'héroïne	Acc.		1	1	3	1	2	1	2	1			
	Total		1	1	3	1	2	1	2	1			

PH Trafic d'armes

		2000	2013	2014	2015	2016	2017	2018	2019	2020	2021	2022	2023
Commerce et production d'arme à feu et mun.	Acc.	1	1			1		1					
	Total	1	1			1		1					
Commerce et production d'arme non à feu	Acc.				3	3	1	4	2				
	Total				3	3	1	4	2				



PH Traite des êtres humains

		2000	2013	2014	2015	2016	2017	2018	2019	2020	2021	2022	2023
TEH - exploitation économique	Acc.				1		1		1				
	Total				1		1		1				
TEH - exploitation sexuelle	Acc.		1		2					1	1		1
	Total		1		2					1	1		1

PH Violence dans l'espace public

		2000	2013	2014	2015	2016	2017	2018	2019	2020	2021	2022	2023
Violence physique (transport public)	Acc.		1		1	1	2						3
	Total		1		1	1	2						3
Violence physique (voie publique)	Acc.	29	44	56	40	45	56	57	49	46	37	51	46
	Tent.	1	1	2	1		5	1	2	4		4	1
	Total	30	45	58	41	45	61	58	51	50	37	55	47
Violence physique (autre endroit public)	Acc.		3	2			1				1		1
	Total		3	2			1				1		1
Violence physique (endroit accessible au public)	Acc.	15	15	13	14	7	18	11	20	15	8	14	13
	Total	15	15	13	14	7	18	11	20	15	8	14	13
Violence sexuelle (transport public)	Acc.			1		1	1			1		1	1
	Total			1		1	1			1		1	1
Violence sexuelle (voie publique)	Acc.	5	2	3	3	7	1	3	3	3	4	3	3
	Tent.	2							1	1			
	Total	7	2	3	3	7	1	3	4	4	4	3	3
Violence sexuelle (autre endroit public)	Acc.	1		1					1				
	Total	1		1					1				
Violence sexuelle (endroit accessible au public)	Acc.		2	5	1	1	2	5	5		1	6	3
	Total		2	5	1	1	2	5	5		1	6	3
Violence psychique (transport public)	Acc.			1			1	2			1		
	Total			1			1	2			1		



PH Violence dans l'espace public

		2000	2013	2014	2015	2016	2017	2018	2019	2020	2021	2022	2023
Violence psychique (voie publique)	Acc.	41	53	61	51	44	39	60	70	54	41	67	70
	Total	41	53	61	51	44	39	60	70	54	41	67	70
Violence psychique (autre endroit public)	Acc.	8	5	6	3	10	3	3	1	1		4	
	Total	8	5	6	3	10	3	3	1	1		4	
Violence psychique (endroit accessible au public)	Acc.	22	23	13	20	20	13	16	11	15	12	16	22
	Total	22	23	13	20	20	13	16	11	15	12	16	22
Vol à main armée (transport public)	Acc.	1											
	Total	1											
Vol à main armée (voie publique)	Acc.	7	4	5	1	4			1	1		1	4
	Tent.	1		1			1		1	2		1	
	Total	8	4	6	1	4	1		2	3		2	4
Vol à main armée (endroit accessible au public)	Acc.	5	7	1	7	4	4	5	2	4	3	1	1
	Tent.	1		1	2	2	2	3	1	2	1		
	Total	6	7	2	9	6	6	8	3	6	4	1	1
Vol avec violence sans arme (transport public)	Acc.		1	1									
	Tent.								1				
	Total		1	1					1				
Vol avec violence sans arme (voie publique)	Acc.	11	12	18	15	9	13	5	12	5	5	9	8
	Tent.	3	4	2	1	2			1	1	2		
	Total	14	16	20	16	11	13	5	13	6	7	9	8
Vol avec violence sans arme (autre endroit public)	Acc.		2					1					
	Tent.									1			
	Total		2					1		1			
Vol avec violence sans arme (endr. acces. au pub.)	Acc.	2	3	4	6	2	3	1		1	2	2	
	Tent.			1		1		1					1
	Total	2	3	5	6	3	3	2		1	2	2	1



PH Autre

		2000	2013	2014	2015	2016	2017	2018	2019	2020	2021	2022	2023
Faux policiers	Acc.	3	6	4						1			1
	Tent.		4	2									
	Total	3	10	6						1			1
Terrorisme, extrémisme et radicalisme	Acc.		1			3	1		1	1			3
	Tent.												
	Total		1			3	1		1	1			3
Cyberharcèlement	Acc.	7	70	49	39	49	30	26	36	21	28	33	32
	Tent.												
	Total	7	70	49	39	49	30	26	36	21	28	33	32
Fraude à l'identité	Acc.	6	26	33	49	28	22	22	22	33	32	12	14
	Tent.		1		2	3				1			
	Total	6	27	33	51	31	22	22	22	34	32	12	14

STATISTIQUES POLICIERES DE CRIMINALITE

LIEU DE PERPETRATION: COMMUNE

Grâce-Hollogne

***ANNEXE IV: FAITS ENREGISTRES
NON CRIMINELS***



Grâce-Hollogne

Faits non criminels

Maladies / Décès / Disparition

	2000	2013	2014	2015	2016	2017	2018	2019	2020	2021	2022	2023
Suicide	20	15	25	28	20	17	28	16	16	16	10	20
Personne malade	19	15	16	13	16	11	10	12	21	24	15	18
Décès suspect	1	2	2	3		2	1		3	2	1	2
Décès naturel	8	4	6	3	3	5	4	3	3	4	4	2
Disparition (personne disparue)	17	10	11	12	8	8	12	11	6	14	13	13
Accident (sauf roulage)	1	4	15	12	8	7	8	7	6	2	1	2
Sécurité des travailleurs (accident du travail)												5
Non spécifié				1	1							
Autres		1										
Total	66	51	75	72	56	50	63	49	55	62	44	62

Appels

	2000	2013	2014	2015	2016	2017	2018	2019	2020	2021	2022	2023
Alarme				3		1	1					
Appels	9	1	4	3	4	2				2		2
Total	9	1	4	6	4	3	1			2		2



Problèmes sociaux

	2000	2013	2014	2015	2016	2017	2018	2019	2020	2021	2022	2023
Différends familiaux	112	57	48	37	13	16	8	9	12	11	13	30
Différend (pas de coups)	32	47	50	19	8	2	1	2		4	3	2
Affaire civile	16	7	4	2		8	8	6	2	4	2	
Protection de la jeunesse	21	11	24	41	22	16	7	5	8	12	10	5
Autres	12	2			3	3		1		2	1	3
Total	193	124	126	99	46	45	24	23	22	33	29	40

Catastrophes

	2000	2013	2014	2015	2016	2017	2018	2019	2020	2021	2022	2023
Fuite de gaz		1		1	2				1			1
Inondation		1										
Dégâts tempête			1									
Dégâts eau									1			
Autres	1											
Total	1	2	1	1	2				2			1

Ordre public

	2000	2013	2014	2015	2016	2017	2018	2019	2020	2021	2022	2023
Troubles			1	1	1	2	4	3	2	3	1	
Autres	1		1									
Total	1		2	1	1	2	4	3	2	3	1	

Agissements suspects

	2000	2013	2014	2015	2016	2017	2018	2019	2020	2021	2022	2023
	22	29	14	16	10	6	6	4	4	6	3	1
Total	22	29	14	16	10	6	6	4	4	6	3	1



Objets trouvés

	2000	2013	2014	2015	2016	2017	2018	2019	2020	2021	2022	2023
	2	1		1	1					1		1
Total	2	1		1	1					1		1

Objets perdus

	2000	2013	2014	2015	2016	2017	2018	2019	2020	2021	2022	2023
	127	901	870	906	978	1.019	854	652	583	596	550	669
Total	127	901	870	906	978	1.019	854	652	583	596	550	669

Autres non-infractions

	2000	2013	2014	2015	2016	2017	2018	2019	2020	2021	2022	2023
Réhabilitation												1
Non-respect des conditions					1				1			
Procès-verbal d'information	11	24	22	8	5	5	8	2	9	2	4	6
Notification		23	40	38	20	25	38	35	51	41	46	45
Dégradation involontaire câbles (non-télécom)		1			2							
Comportement lié à une radicalisation violente						1						
Demande signalement surveillance électronique											8	22
Fonction de contrôle armes	1	1		2		2	1	2	1	1	3	
Autres non infractions	3											
Total	15	49	62	48	28	33	47	39	62	44	61	74