

STATISTIQUES POLICIERES DE CRIMINALITE

LIEU DE PERPETRATION: COMMUNE

Faimes

2000 - 2023

Police fédérale - DGRIDRIIBIPOL

STATISTIQUES POLICIERES DE CRIMINALITE

LIEU DE PERPETRATION: COMMUNE

Faimes

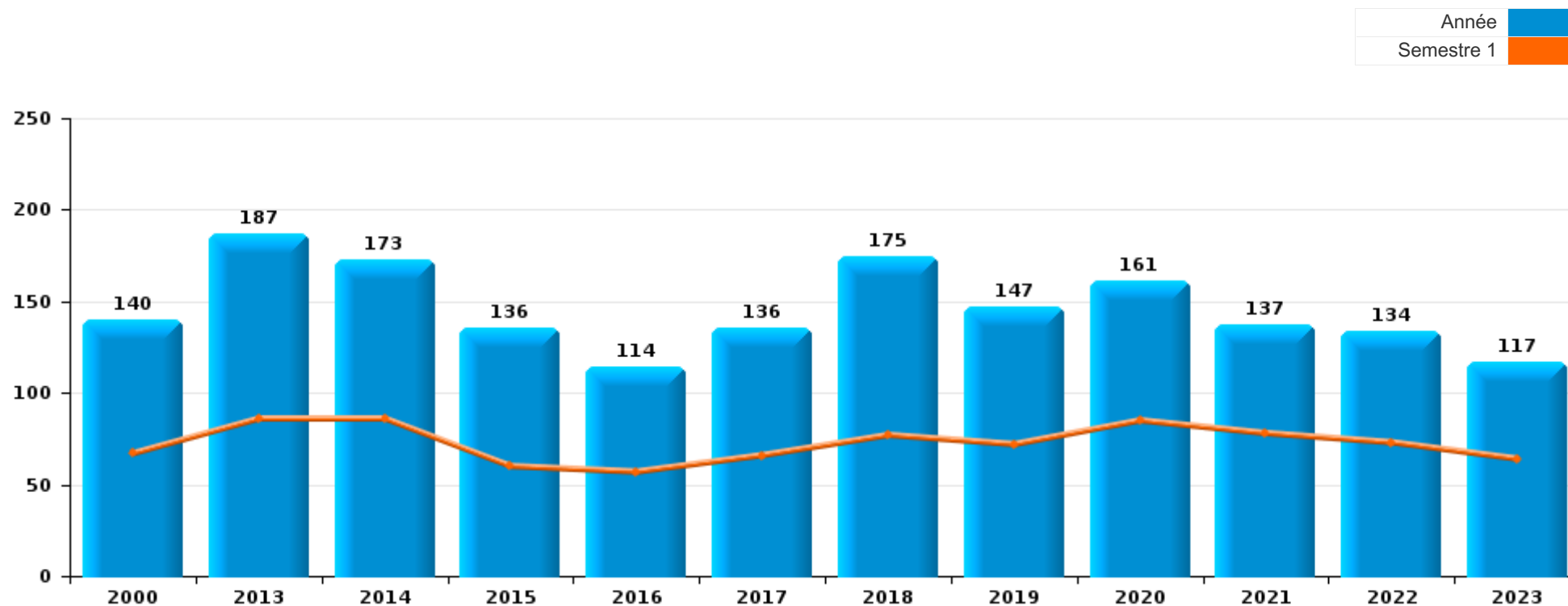
PARTIE I : INFRACTIONS JUDICIAIRES

CRIMINALITE ENREGISTREE COMMISE AU NIVEAU DE LA COMMUNE



Faimes

	2000	2013	2014	2015	2016	2017	2018	2019	2020	2021	2022	2023
Nombre total des délits	140	187	173	136	114	136	175	147	161	137	134	117





Faimes

	2000	2013	2014	2015	2016	2017	2018	2019	2020	2021	2022	2023
Vol et extorsion	56	72	63	45	43	45	58	43	40	27	32	28
Infr. contre autres valeurs morales et sentiments	3	28	25	22	15	10	19	16	11	13	8	10
Dégradation de la propriété	24	15	10	13	8	9	21	10	12	17	13	7
Infr. contre l'intégrité physique	16	10	13	5	7	11	24	14	14	12	20	11
Fraude	5	6	8	8	10	21	8	10	25	14	12	12
Infr. contre la sécurité publique	11	12	13	14	9	4	4	13	8	6	12	3
Criminalité informatique		3	2	3	4	3	4	8	8	6	7	20
Registre de population	2	5	3	9	7		6	4	3	3	3	1
Armes et explosifs	1	4	2		1	3	11	7	5	1	2	4
Environnement	2	10	4	2	2	4	2	3	4	3	2	1
Infr. contre la foi publique	2	4		7		3		3	5	2	3	4
Infr. contre la famille	4	3		1			6			4	5	
Infr. contre les moeurs	2		4	2	1	9	2	6	3		1	2
Infr. relative au statut juridique de l'enfant	1	1	6	2	3	8	4	1	2	1	1	2
Drogues	1		2		2	2			4	10	4	3
Protection de la jeunesse		2	1		1	2	4	4	2	1	2	4
Santé publique									12	11		
Législation sur les étrangers		6	4	1				3	2	1		1
Protection de la personne	3	3		1					1		2	1
Infr. contre l'autorité publique	1	1	1							2	2	2
Code pénal social			1		1		1			1	2	
Contravention Code pénal	5			1								
Ivresse et alcool		2								1	1	1
Protection des revenus publics						2		1		1		
Carte d'identité			1									
Exercice illégal de l'autorité publique							1					
Infr. contre la liberté individuelle			1									
Législation sur les élections			1									
Travail	1											
Sous-total	140	187	173	136	114	136	175	147	161	137	134	117
Contravention règlement policier local		10	3	5	2	6	4	5	3	3	8	7
Sous-total		10	3	5	2	6	4	5	3	3	8	7
Total	140	197	176	141	116	142	179	152	164	140	142	124

FPF/DGR/DRI/BIPOL - Statistiques policières de criminalité (date de clôture: 19/04/2024)

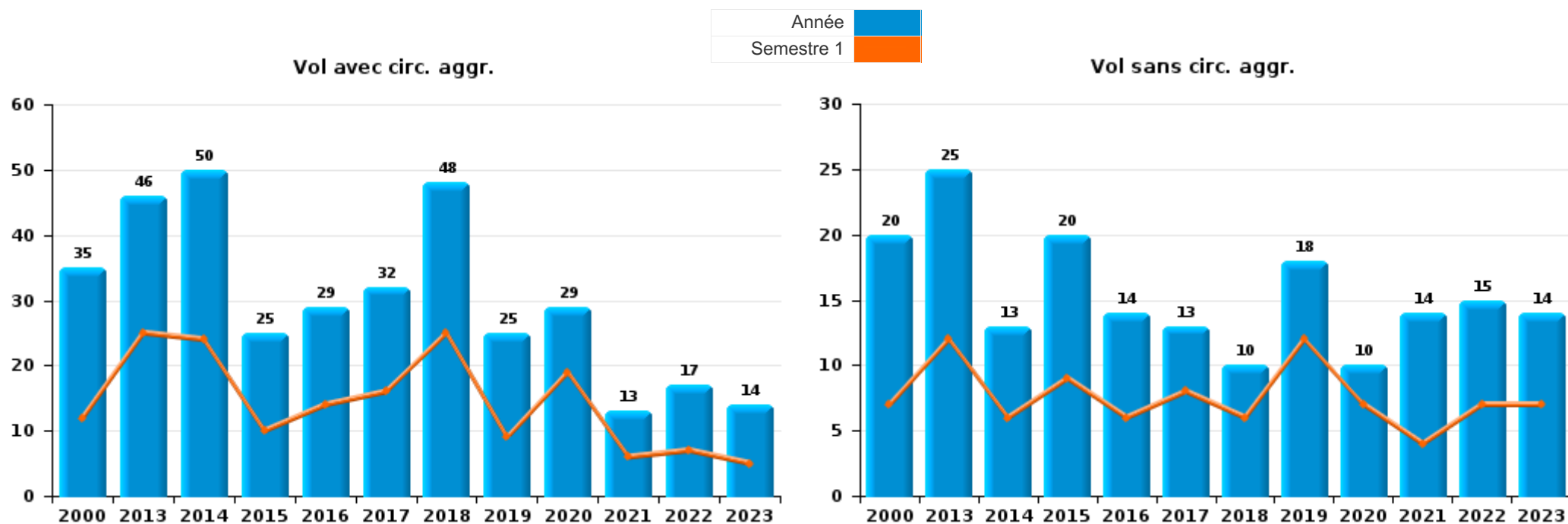
Les données pour les années 2001 jusqu'à 2012 ne sont plus publiées mais restent disponibles sur demande auprès du service BIPOL.



I.1. Catégorie des infractions : Vol et extorsion (top 5 des infractions au niveau national 2023)

Faimes

	2000	2013	2014	2015	2016	2017	2018	2019	2020	2021	2022	2023
Vol avec circ. aggr.	35	46	50	25	29	32	48	25	29	13	17	14
Vol sans circ. aggr.	20	25	13	20	14	13	10	18	10	14	15	14
Extorsion		1							1			
Vol non spécifié	1											
Total	56	72	63	45	43	45	58	43	40	27	32	28





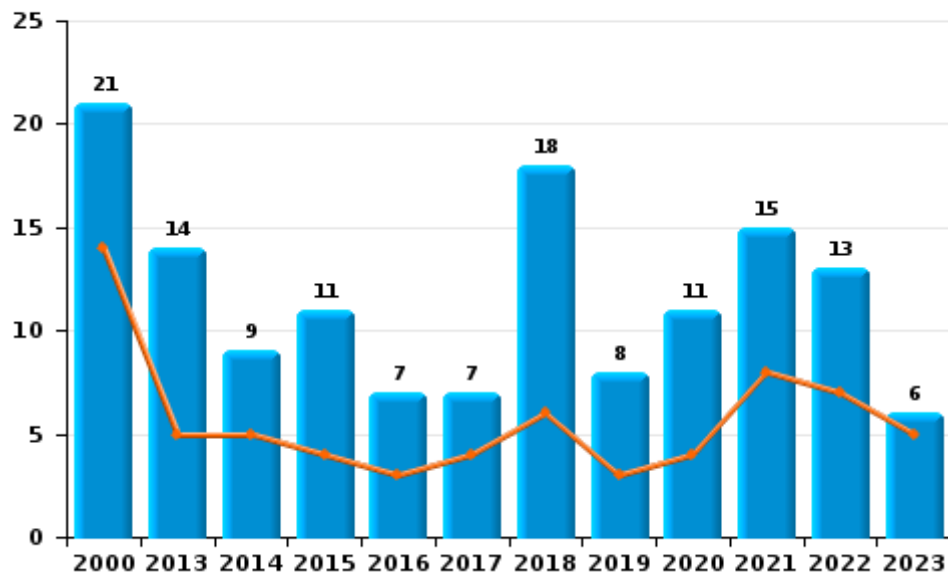
I.2. Catégorie des infractions : Dégradation de la propriété (top 5 des infractions au niveau national 2023)

Faimes

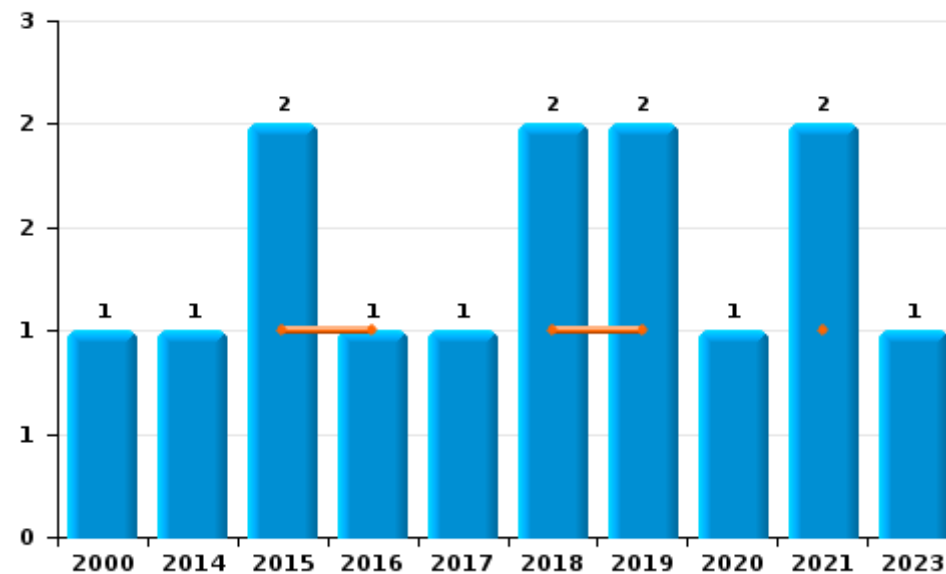
	2000	2013	2014	2015	2016	2017	2018	2019	2020	2021	2022	2023
Vandalisme	21	14	9	11	7	7	18	8	11	15	13	6
Incendie involontaire	1		1	2	1	1	1	2		1		1
Destruction, dénaturaion, dégradation	2	1				1	1					
Incendie volontaire							1		1	1		
Total	24	15	10	13	8	9	21	10	12	17	13	7



Vandalisme



Incendie

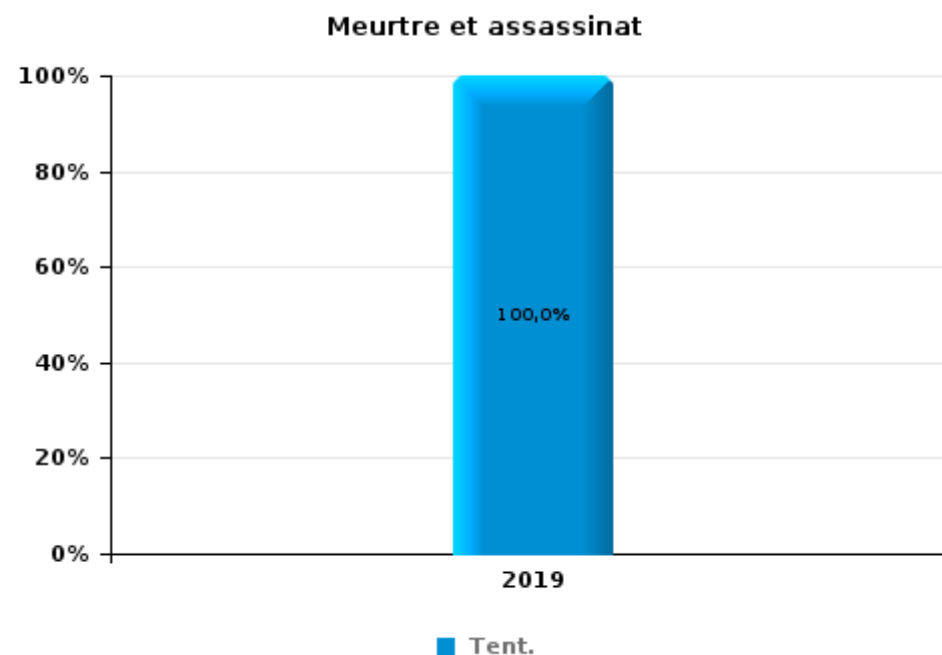
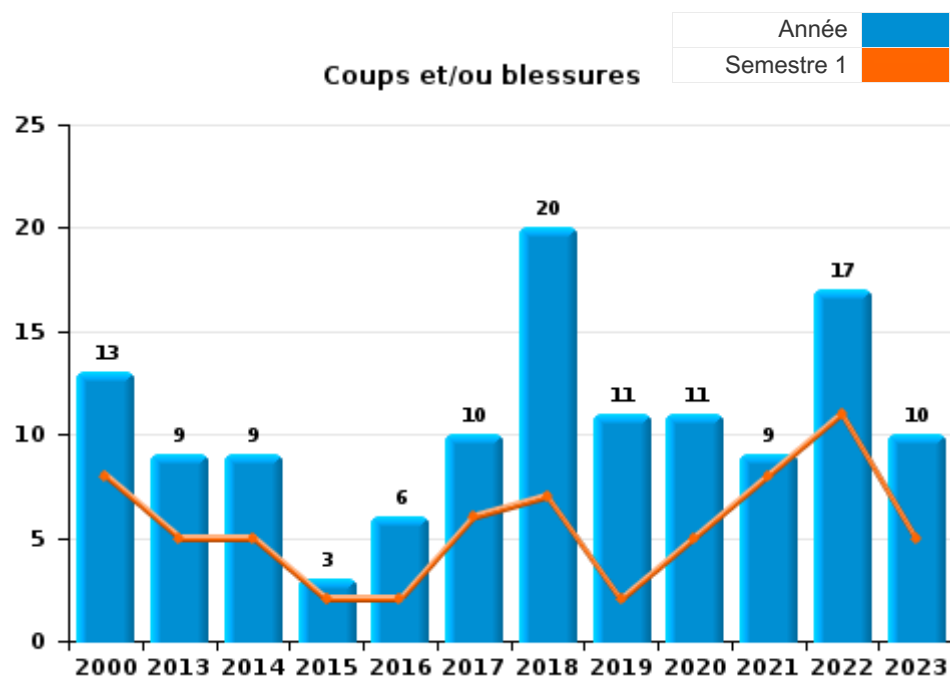




I.3. Catégorie des infractions : Infr. contre l'intégrité physique (top 5 des infractions au niveau national 2023)

Faimes

	2000	2013	2014	2015	2016	2017	2018	2019	2020	2021	2022	2023
Coups et/ou blessures	13	9	9	3	6	10	20	11	11	9	17	10
Autres	3	1	4	2	1	1	4	2	3	3	3	1
Meurtre et assassinat								1				
Total	16	10	13	5	7	11	24	14	14	12	20	11





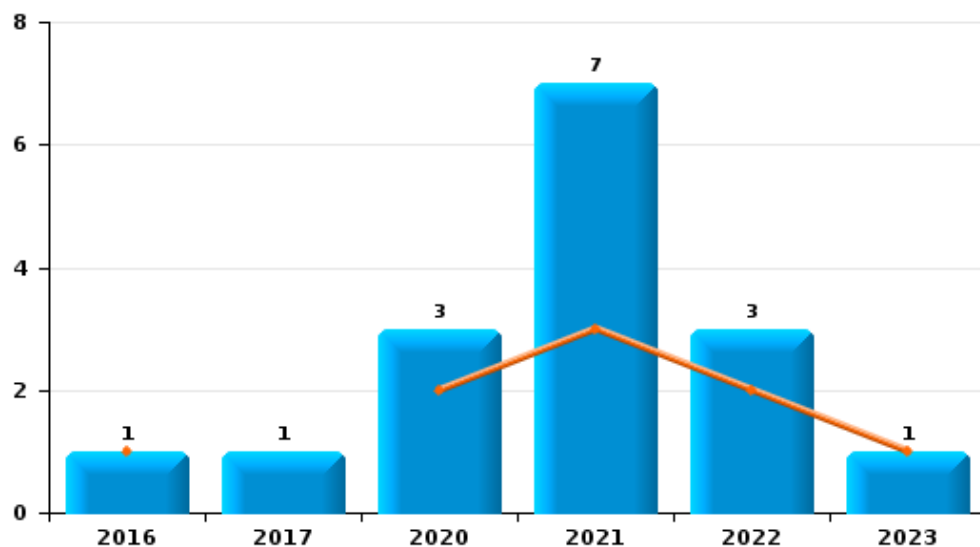
I.4. Catégorie des infractions : Drogues (top 5 des infractions au niveau national 2023)

Faimes

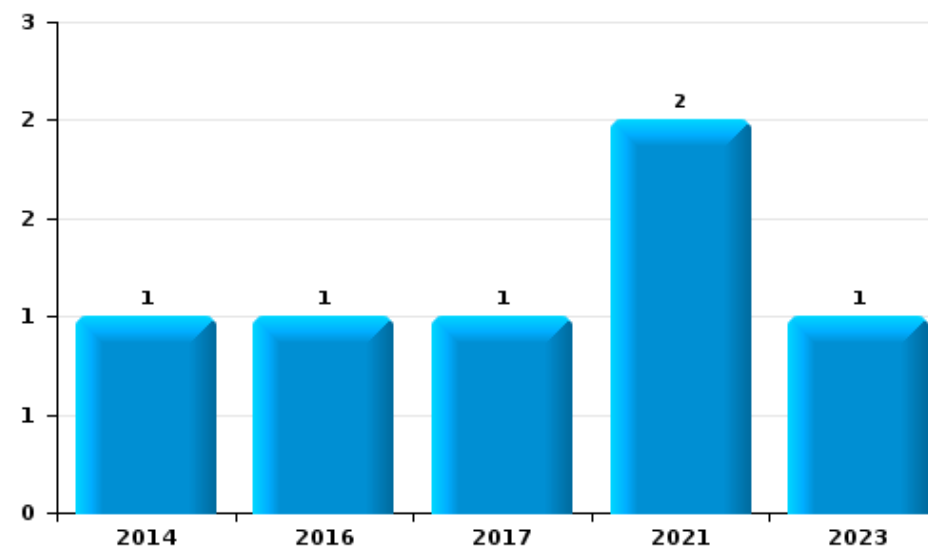
	2000	2013	2014	2015	2016	2017	2018	2019	2020	2021	2022	2023
Détention					1	1			3	7	3	1
Commerce			1		1	1				2		1
Fabrication										1	1	1
Usage	1								1			
Autres			1									
Total	1		2		2	2			4	10	4	3



Détention



Commerce





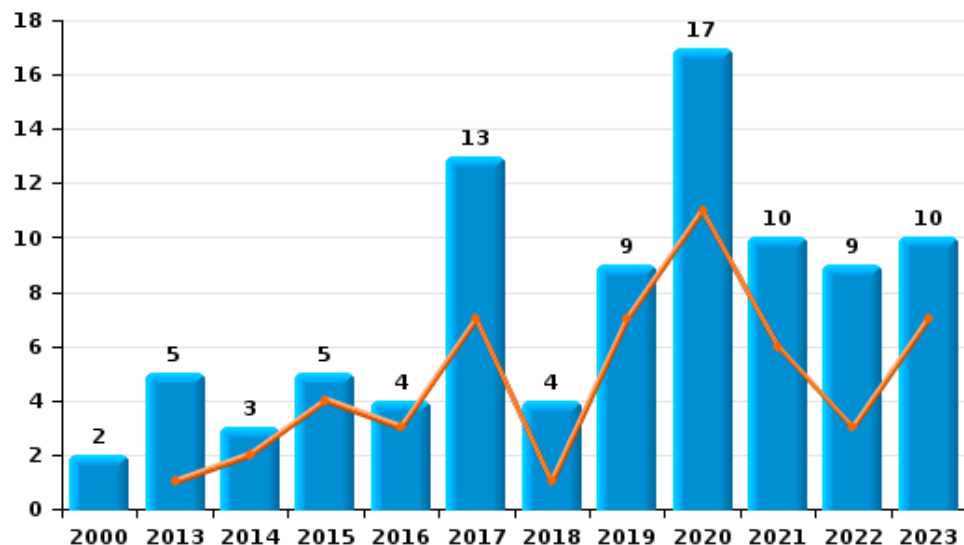
I.5. Catégorie des infractions : Fraude (top 5 des infractions au niveau national 2023)

Faimes

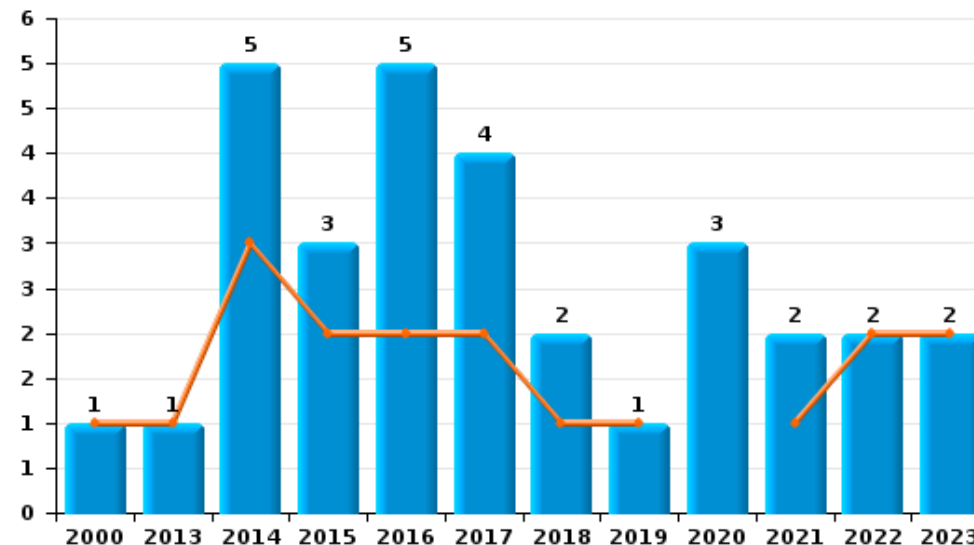
	2000	2013	2014	2015	2016	2017	2018	2019	2020	2021	2022	2023
Escoquerie	2	5	3	5	4	13	4	9	17	10	9	10
Abus de confiance et infr. apparentées	1	1	5	3	5	4	2	1	3	2	2	2
Fraudes: Autres	2					2	1		1		1	
Grivèlerie					1				1	2		
Recel						1			3			
Détournement et destruction frauduleuse						1	1					
Total	5	6	8	8	10	21	8	10	25	14	12	12



Escoquerie



Abus de confiance et infr. apparentées



STATISTIQUES POLICIERES DE CRIMINALITE

LIEU DE PERPETRATION: COMMUNE

Faimes

PARTIE II : FIGURES CRIMINELLES / PHENOMENES



Faimes

FC Vol moyen de transport

	2000	2013	2014	2015	2016	2017	2018	2019	2020	2021	2022	2023
Vol de voiture	5	1	1	3		4	2	2	2	1	1	3
Vol de moto		1	2								1	
Vol dans les garages	1	1	2			2			1			2
Vol de vélomoteur	6				1		1		1			
Vol de vélo	1		1		2	1	1	1		2		1

FC Cambriolage

	2000	2013	2014	2015	2016	2017	2018	2019	2020	2021	2022	2023
Cambriolage dans habitation	22	32	37	16	13	19	35	18	16	9	9	7
Cambriolage ds entreprise ou commerce	3		1	1	1	2	2	2	1	1	2	2
Cambriolage ds service public ou bâtiment administ			1			1		1	2			
Cambriolage dans bâtiment (total)	24	32	39	17	14	22	37	21	19	10	11	9

FC Vol autre

	2000	2013	2014	2015	2016	2017	2018	2019	2020	2021	2022	2023
Vol à main armée		1			1					1	1	
Vol avec violence sans arme		1		1		1			4	2		1
Vol dans ou sur un véhicule	1	8	4	2	8	5	5	3	2	1	5	1
Vol d'armes et explosifs			1				5	1	1		1	
Vol à la tire			3				1	2	3			
Vol à l'étalage										1		3
Vol par ruse			1		1	1			3			1
Vol de métaux			1				1					1
Vol sur les chantiers	5	1	1	1	1	1		2		2	1	
Vol d'animaux				1								



Criminalité ICT

	2000	2013	2014	2015	2016	2017	2018	2019	2020	2021	2022	2023
Fraude de cartes de paiements					3		2	3	1			2
Phishing		1					2		2	1		6

FC Autre

	2000	2013	2014	2015	2016	2017	2018	2019	2020	2021	2022	2023
Graffiti							1					
Dégradation de voiture		4	7	4	5	2	5	3	6	8	7	

PH Violence intrafamiliale (VIF)

	2000	2013	2014	2015	2016	2017	2018	2019	2020	2021	2022	2023
VIF: physique, dans le couple	2	3	2	1	1	1	8	2	6	4	9	4
VIF: physique, envers des descendants			1			1	3	2				2
VIF: physique, envers d'autres membres	6	3	1	1		1	2	2	1		1	2
VIF: sexuelle, envers des descendants			1									
VIF: psychique, dans le couple	4	4	13	2	3	7	11	2	3	5	7	1
VIF: psychique, envers des descendants								2				1
VIF: psychique, envers d'autres membres									2		1	
VIF: économique, dans le couple	1						1			1		
VIF: économique, envers d'autres membres	3		1	1			2	1	1		1	

PH Drogues

	2000	2013	2014	2015	2016	2017	2018	2019	2020	2021	2022	2023
Vente de cocaïne										1		



PH Trafic d'armes

	2000	2013	2014	2015	2016	2017	2018	2019	2020	2021	2022	2023
Commerce et production d'arme à feu et mun.		1										

PH Violence dans l'espace public

	2000	2013	2014	2015	2016	2017	2018	2019	2020	2021	2022	2023
Violence physique (voie publique)	3	3	1		1	2	2	3	1	2	2	1
Violence physique (autre endroit public)						1				1		
Violence physique (endroit accessible au public)	2						1	1		3	1	
Violence sexuelle (voie publique)	1		3	1								
Violence sexuelle (endroit accessible au public)												1
Violence psychique (transport public)				2								
Violence psychique (voie publique)	2	11	1	3	5	3	4	3	1	3	3	2
Violence psychique (autre endroit public)									1	1		
Violence psychique (endroit accessible au public)		1		1	1		1	1	1	1	1	
Vol à main armée (endroit accessible au public)					1					1	1	
Vol avec violence sans arme (transport public)				1								
Vol avec violence sans arme (voie publique)									1			
Vol avec violence sans arme (endr. acces. au pub.)						1				1		1

PH Autre

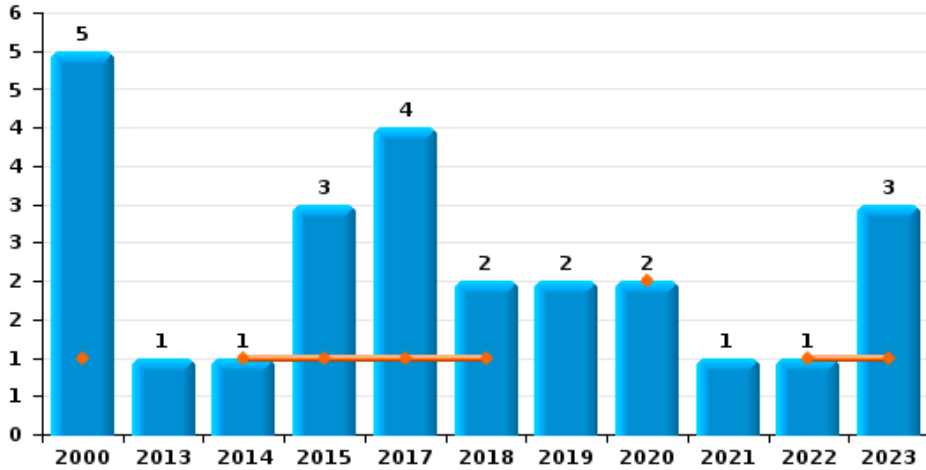
	2000	2013	2014	2015	2016	2017	2018	2019	2020	2021	2022	2023
Cyberharcèlement		1	2	1	6	2	5	4	3	5	6	1
Fraude à l'identité	1	3		3	1	2		3	5	2	5	5



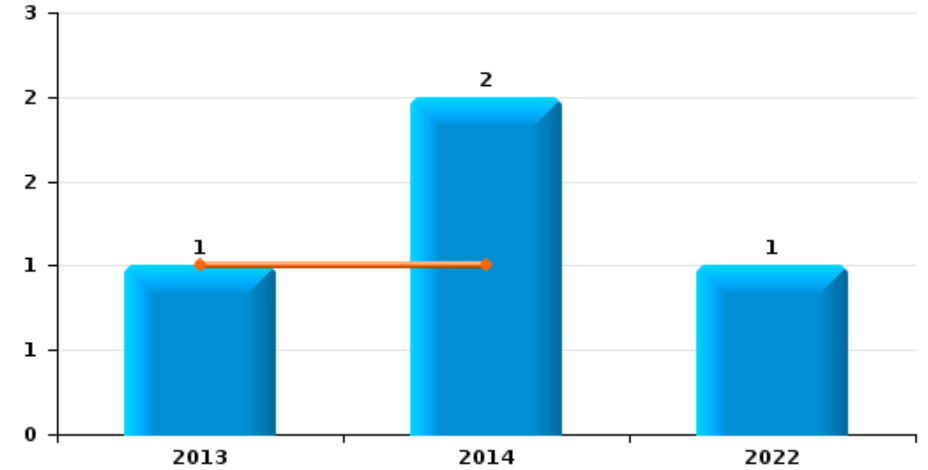
Faimes

Année	■
Semestre 1	■

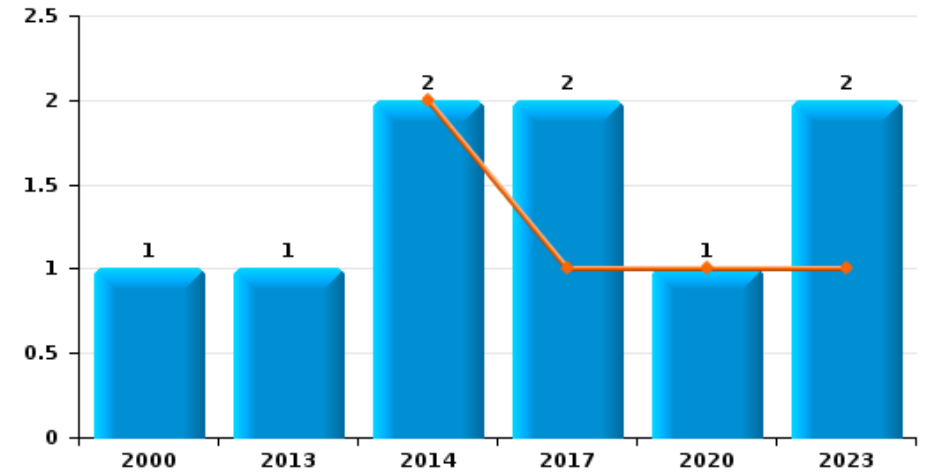
Vol de voiture



Vol de moto

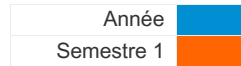


Vol dans les garages

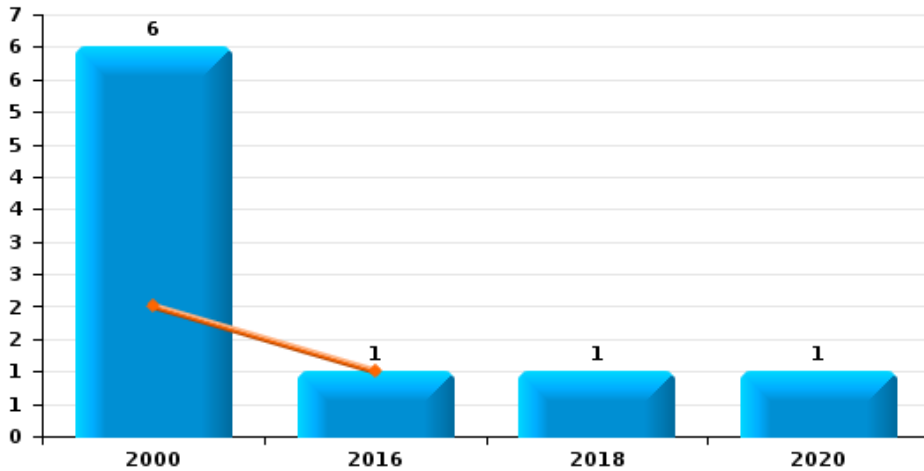




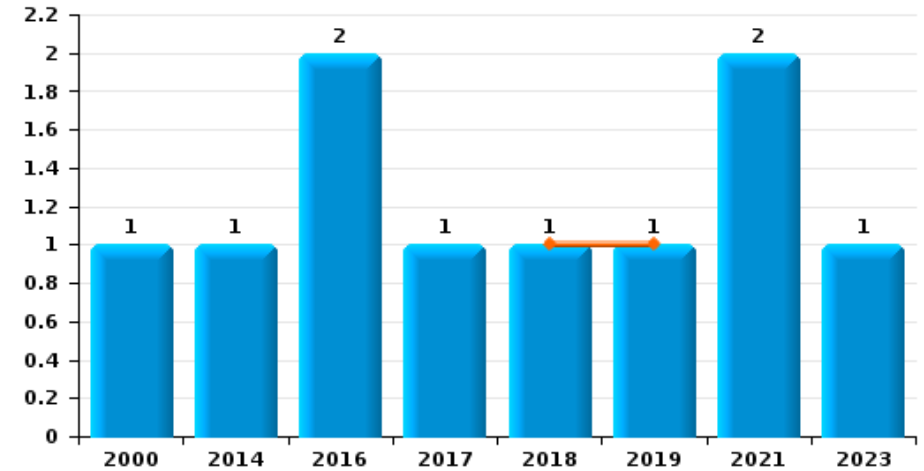
Faimes



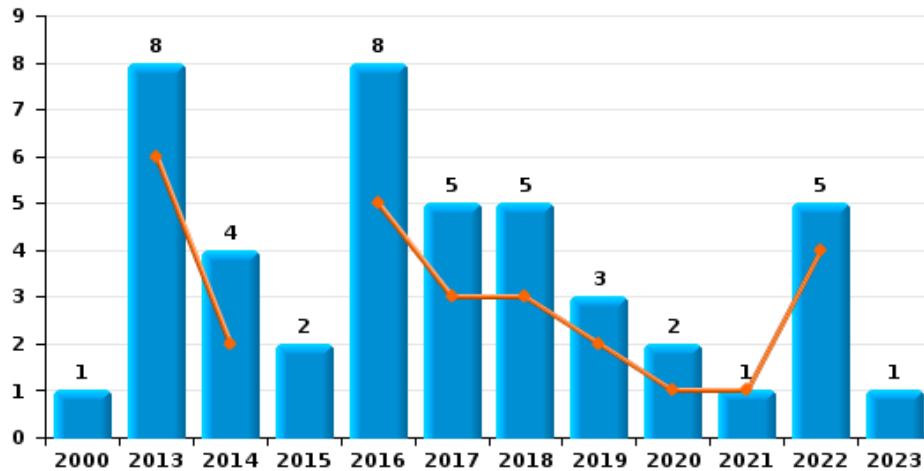
Vol de vélomoteur



Vol de vélo

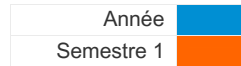


Vol dans ou sur un véhicule

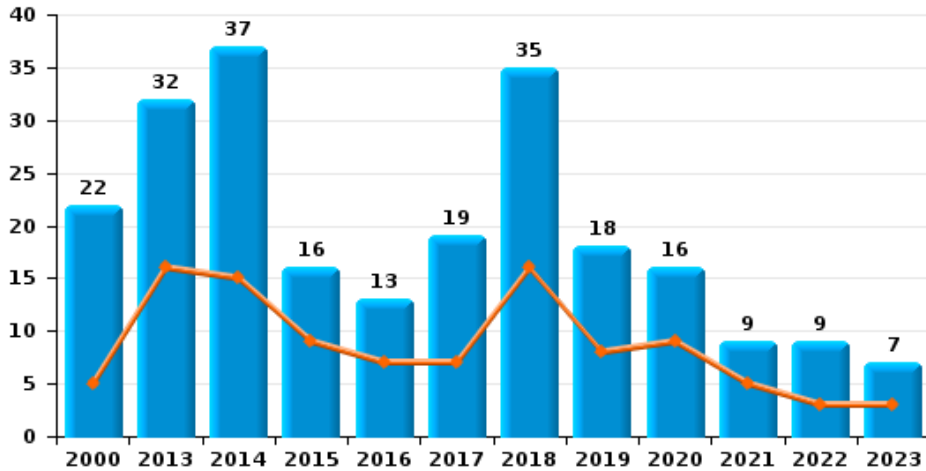




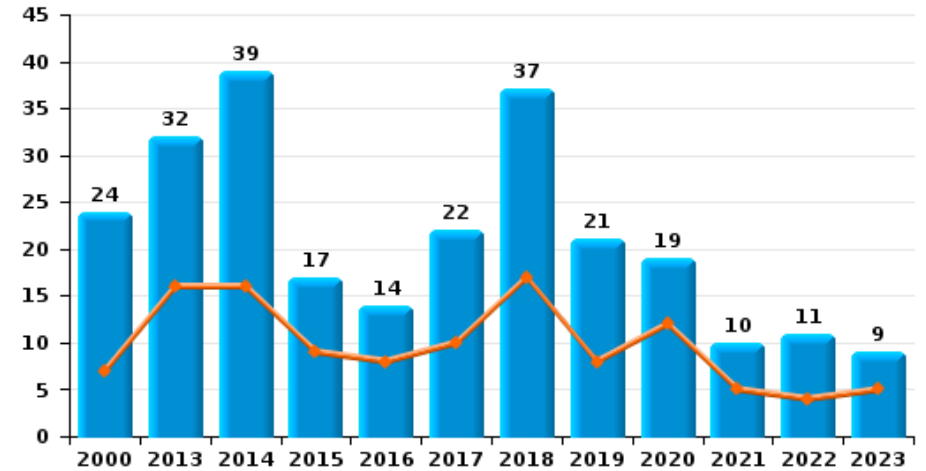
Faimes



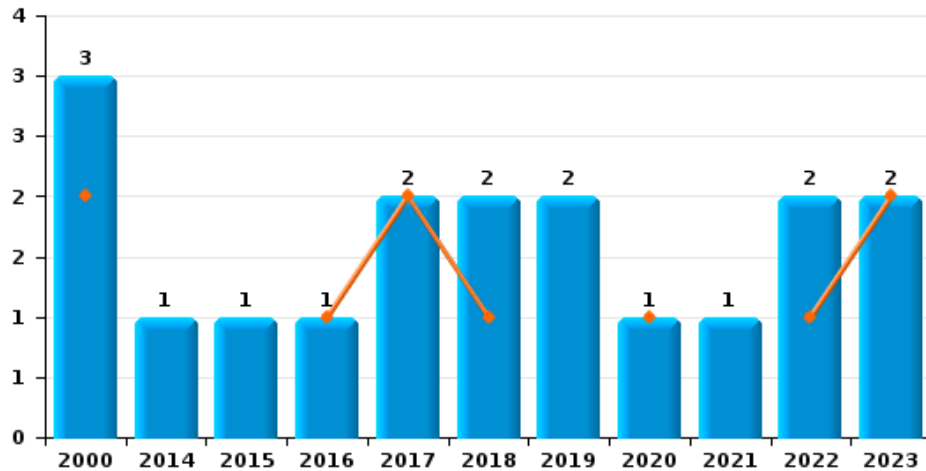
Cambriolage dans habitation



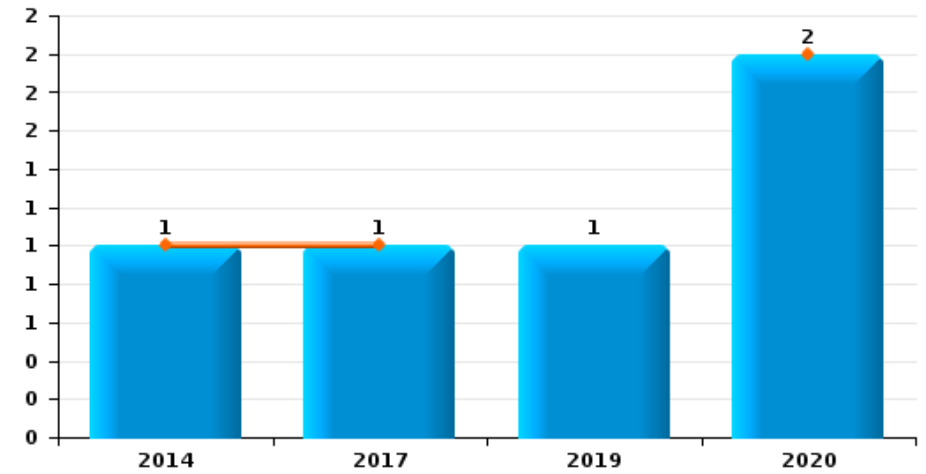
Cambriolage dans bâtiment (total)



Cambriolage ds entreprise ou commerce



Cambriolage ds service public ou bâtiment administratif

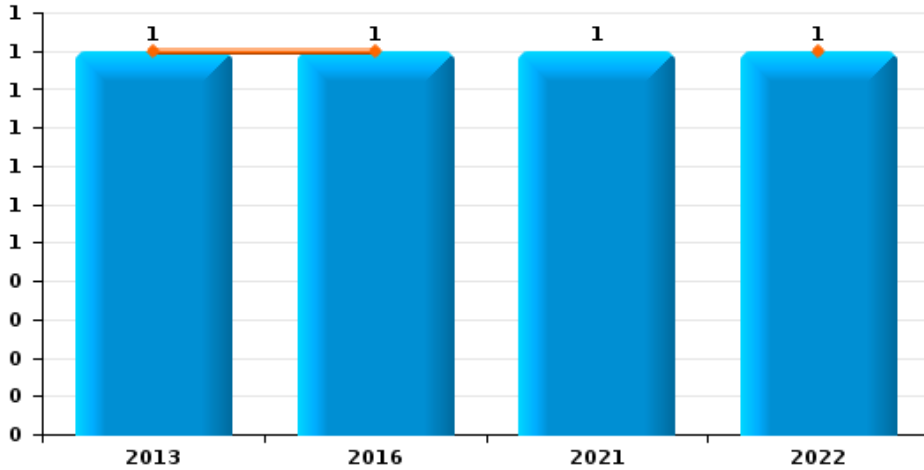




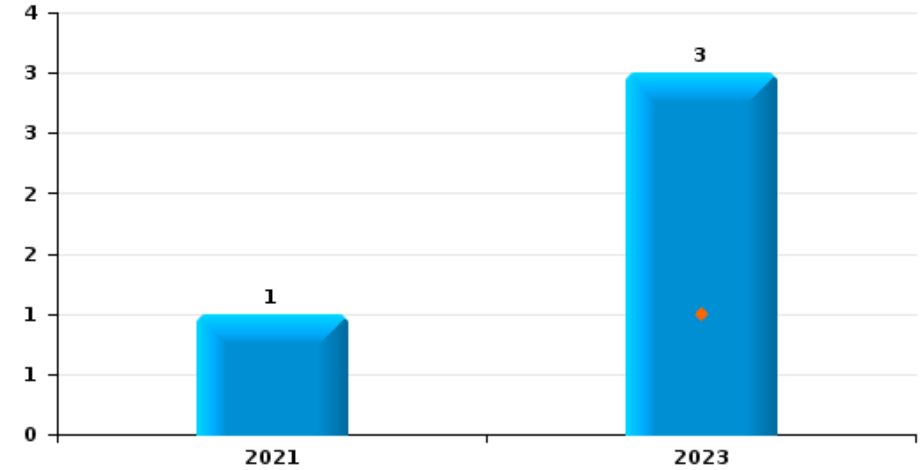
Faimes

Année	■
Semestre 1	■

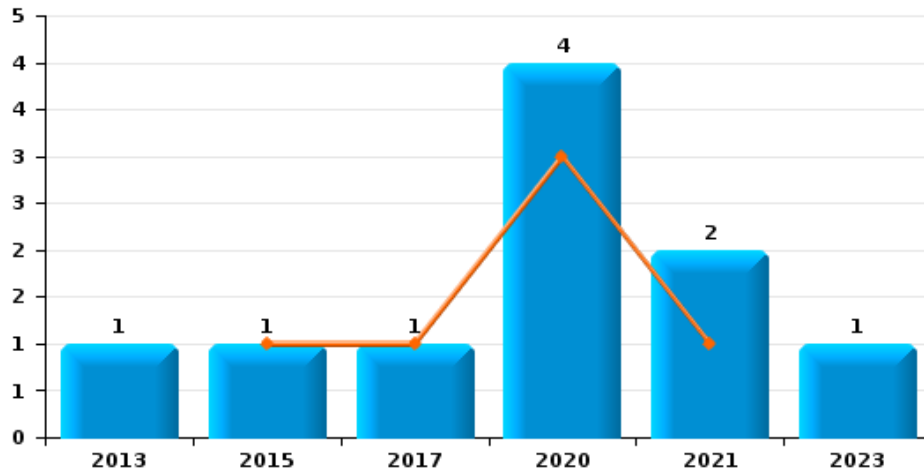
Vol à main armée



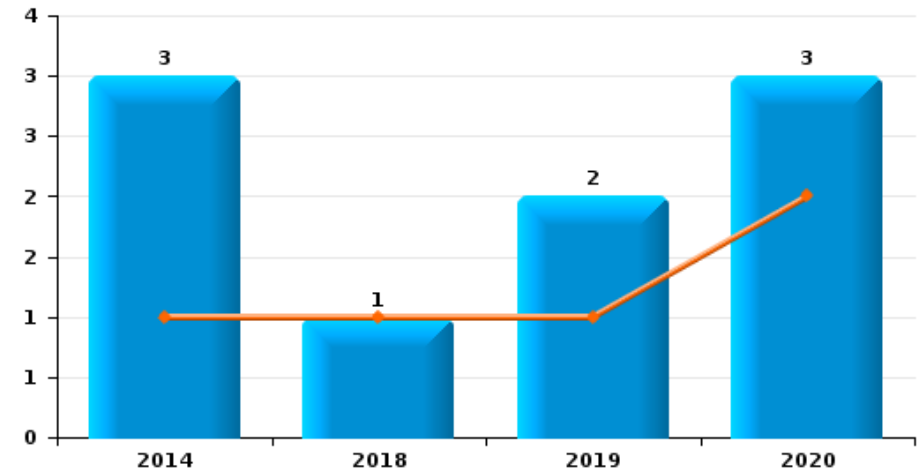
Vol à l'étalage



Vol avec violence sans arme



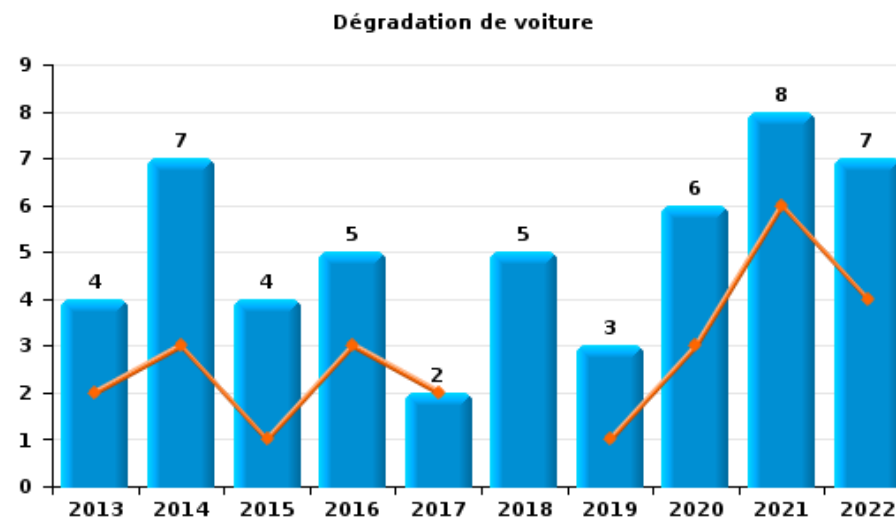
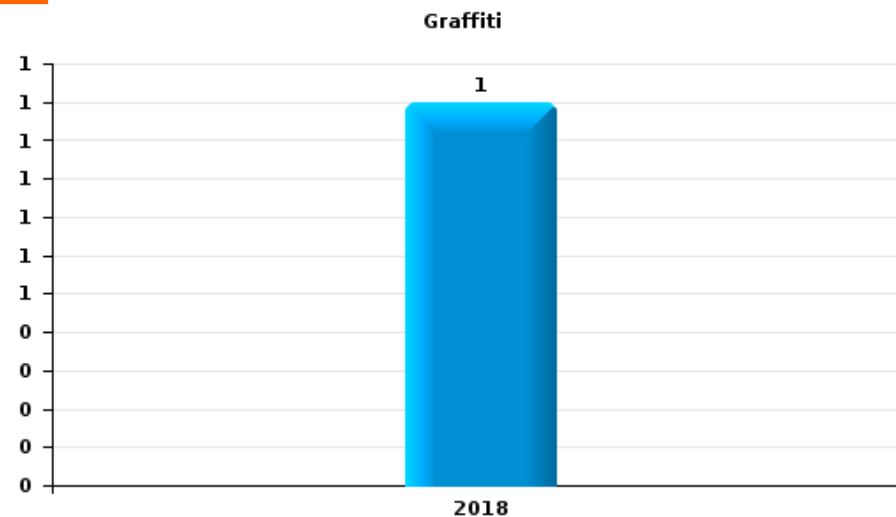
Vol à la tire





Faimes

Année	■
Semestre 1	■





Faimes

FC Vol moyen de transport

		2000	2013	2014	2015	2016	2017	2018	2019	2020	2021	2022	2023
Vol de voiture	Sem 1	1		1	1		1	1		2		1	1
	Sem 2	4	1		2		3	1	2		1		2
	Total	5	1	1	3		4	2	2	2	1	1	3
Vol de moto	Sem 1		1	1									
	Sem 2			1								1	
	Total		1	2								1	
Vol dans les garages	Sem 1			2			1			1			1
	Sem 2	1	1				1						1
	Total	1	1	2			2			1			2
Vol de vélomoteur	Sem 1	2				1							
	Sem 2	4						1		1			
	Total	6				1		1		1			
Vol de vélo	Sem 1							1	1				
	Sem 2	1	1		2	1					2		1
	Total	1	1		2	1		1	1		2		1



FC Cambriolage

		2000	2013	2014	2015	2016	2017	2018	2019	2020	2021	2022	2023
Cambriolage dans habitation	Sem 1	5	16	15	9	7	7	16	8	9	5	3	3
	Sem 2	17	16	22	7	6	12	19	10	7	4	6	4
	Total	22	32	37	16	13	19	35	18	16	9	9	7
Cambriolage ds entreprise ou commerce	Sem 1	2				1	2	1		1		1	2
	Sem 2	1		1	1			1	2		1	1	
	Total	3		1	1	1	2	2	2	1	1	2	2
Cambriolage ds service public ou bâtiment administ	Sem 1			1			1			2			
	Sem 2								1				
	Total			1			1		1	2			
Cambriolage dans bâtiment (total)	Sem 1	7	16	16	9	8	10	17	8	12	5	4	5
	Sem 2	17	16	23	8	6	12	20	13	7	5	7	4
	Total	24	32	39	17	14	22	37	21	19	10	11	9



FC Vol autre

		2000	2013	2014	2015	2016	2017	2018	2019	2020	2021	2022	2023
Vol à main armée	Sem 1		1			1						1	
	Sem 2										1		
Total			1			1					1	1	
Vol avec violence sans arme	Sem 1				1		1			3	1		
	Sem 2		1							1	1		1
Total			1		1		1			4	2		1
Vol dans ou sur un véhicule	Sem 1		6	2		5	3	3	2	1	1	4	
	Sem 2	1	2	2	2	3	2	2	1	1		1	1
Total		1	8	4	2	8	5	5	3	2	1	5	1
Vol d'armes et explosifs	Sem 1							2	1				
	Sem 2			1				3		1		1	
Total				1				5	1	1		1	
Vol à la tire	Sem 1			1				1	1	2			
	Sem 2			2					1	1			
Total				3				1	2	3			
Vol à l'étalage	Sem 1												1
	Sem 2										1		2
Total											1		3
Vol par ruse	Sem 1				1	1				2			
	Sem 2			1						1			1
Total				1	1	1				3			1
Vol de métaux	Sem 2			1				1					1
	Total			1				1					1
Vol sur les chantiers	Sem 1	2		1			1		1			1	
	Sem 2	3	1		1	1			1		2		
Total		5	1	1	1	1	1		2		2	1	



FC Vol autre

		2000	2013	2014	2015	2016	2017	2018	2019	2020	2021	2022	2023
Vol d'animaux	Sem 2				1								
	Total				1								



Criminalité ICT

		2000	2013	2014	2015	2016	2017	2018	2019	2020	2021	2022	2023
Fraude de cartes de paiements	Sem 1					1		2	1				2
	Sem 2					2			2	1			
	Total					3		2	3	1			2
Phishing	Sem 1		1					1		1	1		2
	Sem 2							1		1			4
	Total		1					2		2	1		6



FC Autre

		2000	2013	2014	2015	2016	2017	2018	2019	2020	2021	2022	2023
Graffiti	Sem 2							1					
	Total							1					
Dégradation de voiture	Sem 1		2	3	1	3	2		1	3	6	4	
	Sem 2		2	4	3	2		5	2	3	2	3	
	Total		4	7	4	5	2	5	3	6	8	7	



PH Violence intrafamiliale (VIF)

		2000	2013	2014	2015	2016	2017	2018	2019	2020	2021	2022	2023
VIF: physique, dans le couple	Sem 1	2	2	1	1			3		2	4	6	2
	Sem 2		1	1		1	1	5	2	4		3	2
Total		2	3	2	1	1	1	8	2	6	4	9	4
VIF: physique, envers des descendants	Sem 1						1	2					1
	Sem 2			1				1	2				1
Total				1			1	3	2				2
VIF: physique, envers d'autres membres	Sem 1	4	1	1			1		1				
	Sem 2	2	2		1			2	1	1		1	2
Total		6	3	1	1		1	2	2	1		1	2
VIF: sexuelle, envers des descendants	Sem 2			1									
Total				1									
VIF: psychique, dans le couple	Sem 1	3	4	6	1	3	1	1	2	1	1	5	
	Sem 2	1	1	7	1		6	10		2	4	2	1
Total		4	4	13	2	3	7	11	2	3	5	7	1
VIF: psychique, envers des descendants	Sem 1								2				1
Total									2				1
VIF: psychique, envers d'autres membres	Sem 2									2		1	
Total										2		1	
VIF: économique, dans le couple	Sem 1	1									1		
	Sem 2							1					
Total		1						1			1		
VIF: économique, envers d'autres membres	Sem 1	1		1				1					
	Sem 2	2						1	1	1		1	
Total		3		1	1			2	1	1		1	



PH Drogues

		2000	2013	2014	2015	2016	2017	2018	2019	2020	2021	2022	2023
Vente de cocaïne	Sem 2										1		
	Total										1		



PH Trafic d'armes

		2000	2013	2014	2015	2016	2017	2018	2019	2020	2021	2022	2023
Commerce et production d'arme à feu et mun.	Sem 2		1										
	Total		1										



PH Violence dans l'espace public

		2000	2013	2014	2015	2016	2017	2018	2019	2020	2021	2022	2023
Violence physique (voie publique)	Sem 1	1	1				2		1	1	2	1	1
	Sem 2	2	2	1		1		2	2			1	
	Total	3	3	1		1	2	2	3	1	2	2	1
Violence physique (autre endroit public)	Sem 1										1		
	Sem 2					1							
	Total					1					1		
Violence physique (endroit accessible au public)	Sem 1	1						1	1		1		
	Sem 2	1									2	1	
	Total	2						1	1		3	1	
Violence sexuelle (voie publique)	Sem 1			2	1								
	Sem 2	1		1									
	Total	1		3	1								
Violence sexuelle (endroit accessible au public)	Sem 2												1
	Total												1
Violence psychique (transport public)	Sem 1				2								
	Total				2								
Violence psychique (voie publique)	Sem 1	1	4	1	1	3	2	2	2	1	1	3	1
	Sem 2	1	7		2	2	1	2	1		2		1
	Total	2	11	1	3	5	3	4	3	1	3	3	2
Violence psychique (autre endroit public)	Sem 1										1		
	Sem 2									1			
	Total									1	1		
Violence psychique (endroit accessible au public)	Sem 1		1					1					
	Sem 2				1	1			1	1	1	1	
	Total		1		1	1		1	1	1	1	1	



PH Violence dans l'espace public

		2000	2013	2014	2015	2016	2017	2018	2019	2020	2021	2022	2023
Vol à main armée (endroit accessible au public)	Sem 1					1						1	
	Sem 2										1		
Total						1					1	1	
Vol avec violence sans arme (transport public)	Sem 1				1								
	Total				1								
Vol avec violence sans arme (voie publique)	Sem 1									1			
	Total									1			
Vol avec violence sans arme (endr. acces. au pub.)	Sem 1						1						
	Sem 2										1		1
Total							1				1		1



PH Autre

		2000	2013	2014	2015	2016	2017	2018	2019	2020	2021	2022	2023
Cyberharcèlement	Sem 1		1			4	1	3	2	2	4	1	
	Sem 2			2	1	2	1	2	2	1	1	5	1
	Total		1	2	1	6	2	5	4	3	5	6	1
Fraude à l'identité	Sem 1		2		1	1	1		1	2	2	2	3
	Sem 2	1	1		2		1		2	3		3	2
	Total	1	3		3	1	2		3	5	2	5	5



Faimes

2022

FC Vol moyen de transport

	Avr	Juil	Total
Vol de voiture	1		1
Vol de moto		1	1

FC Cambriolage

	Jan	Fév	Mar	Avr	Juil	Août	Sep	Oct	Nov	Total
Cambriolage dans habitation	1	1		1	1		1	2	2	9
Cambriolage ds entreprise ou commerce			1			1				2
Cambriolage dans bâtiment (total)	1	1	1	1	1	1	1	2	2	11

FC Vol autre

	Jan	Mar	Avr	Juin	Août	Nov	Total
Vol à main armée		1					1
Vol dans ou sur un véhicule	1			3	1		5
Vol d'armes et explosifs						1	1
Vol sur les chantiers			1				1

FC Autre

	Avr	Mai	Juin	Oct	Nov	Déc	Total
Dégradation de voiture	1	2	1	1	1	1	7



PH Violence intrafamiliale (VIF)

	Jan	Mar	Avr	Mai	Août	Sep	Oct	Déc	Total
VIF: physique, dans le couple	3	1	2		2		1		9
VIF: physique, envers d'autres membres								1	1
VIF: psychique, dans le couple	2	1	1	1			2		7
VIF: psychique, envers d'autres membres							1		1
VIF: économique, envers d'autres membres						1			1

PH Violence dans l'espace public

	Fév	Mar	Avr	Mai	Juin	Oct	Nov	Total
Violence physique (voie publique)			1			1		2
Violence physique (endroit accessible au public)						1		1
Violence psychique (voie publique)	1			1	1			3
Violence psychique (endroit accessible au public)							1	1
Vol à main armée (endroit accessible au public)		1						1

PH Autre

	Fév	Avr	Mai	Juil	Août	Oct	Total
Cyberharcèlement	1			2	1	2	6
Fraude à l'identité		1	1		3		5



2023

FC Vol moyen de transport

	Mar	Août	Nov	Total
Vol de voiture	1	1	1	3
Vol dans les garages	1	1		2
Vol de vélo		1		1

FC Cambriolage

	Mar	Avr	Juin	Août	Oct	Nov	Total
Cambriolage dans habitation	1	2		2	1	1	7
Cambriolage ds entreprise ou commerce		1	1				2
Cambriolage dans bâtiment (total)	1	3	1	2	1	1	9

FC Vol autre

	Mai	Août	Oct	Déc	Total
Vol avec violence sans arme			1		1
Vol dans ou sur un véhicule		1			1
Vol à l'étalage	1		1	1	3
Vol par ruse			1		1
Vol de métaux		1			1

Criminalité ICT

	Mar	Juin	Juil	Août	Nov	Total
Fraude de cartes de paiements	1	1				2
Phishing	2		1	2	1	6



PH Violence intrafamiliale (VIF)

	Jan	Juin	Juil	Août	Nov	Déc	Total
VIF: physique, dans le couple	1	1	1	1			4
VIF: physique, envers des descendants	1					1	2
VIF: physique, envers d'autres membres					1	1	2
VIF: psychique, dans le couple				1			1
VIF: psychique, envers des descendants		1					1

PH Violence dans l'espace public

	Fév	Juin	Sep	Oct	Nov	Total
Violence physique (voie publique)	1					1
Violence sexuelle (endroit accessible au public)			1			1
Violence psychique (voie publique)		1			1	2
Vol avec violence sans arme (endr. acces. au pub.)				1		1

PH Autre

	Mar	Mai	Nov	Déc	Total
Cyberharcèlement			1		1
Fraude à l'identité	1	2	1	1	5

STATISTIQUES POLICIERES DE CRIMINALITE

LIEU DE PERPETRATION: COMMUNE

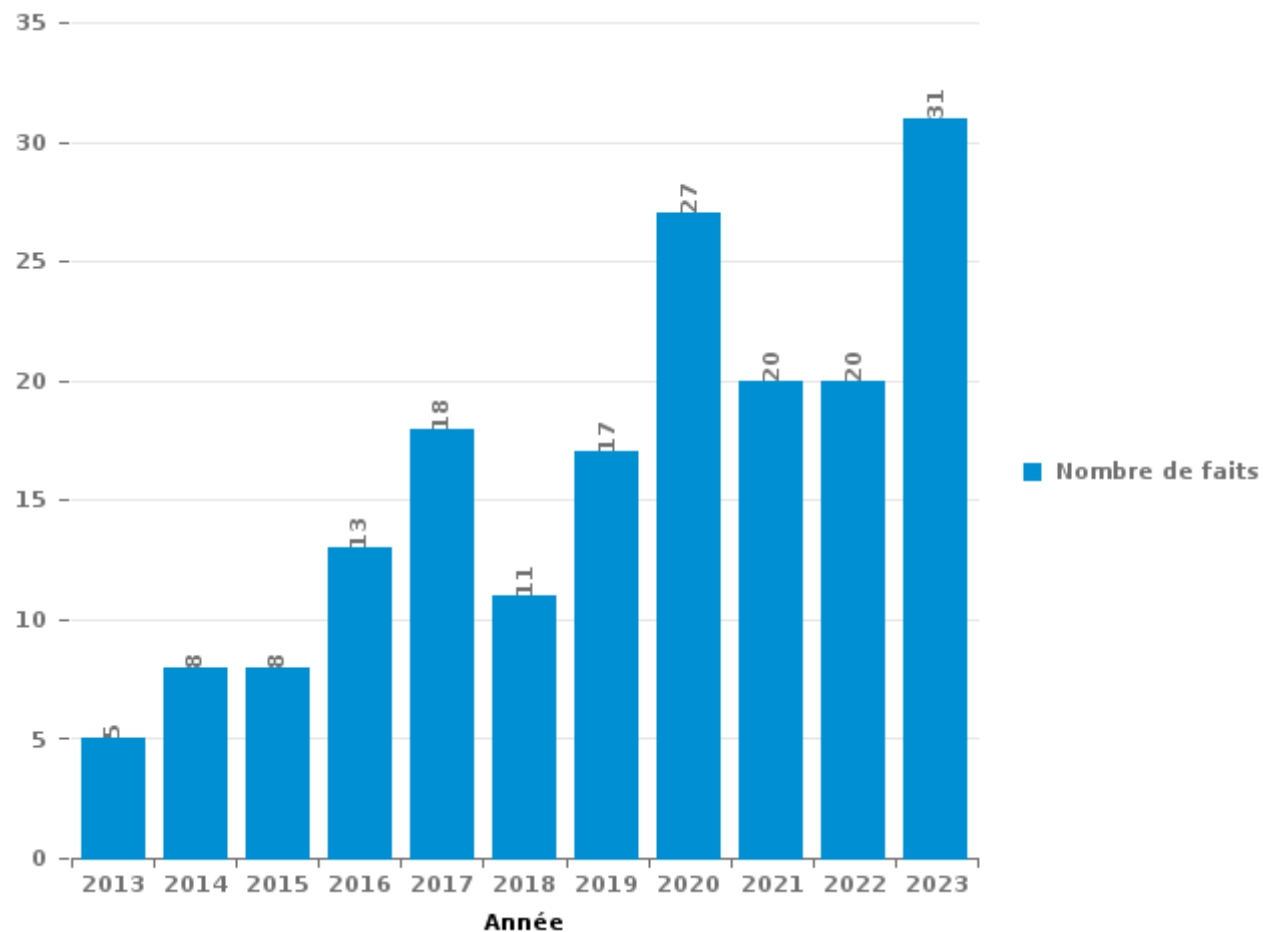
Faimes

PARTIE III : ICT



Faimes

Nombre total de délits avec un élément ICT/online, depuis 2013





Criminalité ICT/online au sens strict

Infractions (exhaustif)

	2013	2014	2015	2016	2017	2018	2019	2020	2021	2022	2023
Criminalité informatique: Faux en informatique:			1			2	1	1			
Criminalité informatique: Fraude informatique:	2	2	2	3	3	2	5	7	6	5	20
Criminalité informatique: Hacking:				1			2			2	
Criminalité informatique: Sabotage:	1										
Total:	3	2	3	4	3	4	8	8	6	7	20

Figures criminelles (à considérer spécifiquement – ne pas additionner avec d'autres éléments – risque de double comptage!)

	2013	2016	2018	2019	2020	2021	2023
Fraude de cartes de paiements		3	2	3	1		2
Phishing	1		2		2	1	6



Criminalité ICT/online au sens large

Infractions (uniquement si code-fait existe)

	2013	2014	2015	2016	2017	2018	2019	2020	2021	2022	2023
Fraude: Escroquerie: Fraude par internet	2	3	3	2	11	4	7	14	9	8	10
Infr. contre les mœurs: Pornographie enfantine: Accès pornographie enfantine via technologie					2						
Infr. contre les mœurs: Voyeurisme: Diffusion enregistrement nudité ou intimité					1						
Total:	2	3	3	2	14	4	7	14	9	8	10

Figures criminelles (à considérer spécifiquement – ne pas additionner avec d'autres éléments – risque de double comptage!)

	2013	2014	2015	2016	2017	2018	2019	2020	2021	2022	2023
Cyberharcèlement	1	2	1	6	2	5	4	3	5	6	1

STATISTIQUES POLICIERES DE CRIMINALITE

LIEU DE PERPETRATION: COMMUNE

Faimes

PARTIE IV : DESTINATION LIEU



Faimes

Vol et extorsion

	2000	2013	2014	2015	2016	2017	2018	2019	2020	2021	2022	2023
Habitation: maison	27	41	37	21	18	21	36	22	19	11	10	9
Voie publique	3	10	10	6	7	6	7	5	5	2	8	5
Habitation: allée	5	9	4	4	6	4	5	4	2	2	2	2
Habitation: dépendances	3	2	2	4	7	6	2	2	1		3	1
Chantier	5	1	2	1	1	1		2		2	1	
Magasin				1	2	1		2	2	1	2	5
Parking	1	5		1	1					3	1	1
Habitation: appartement	2	1					3	1	2		2	1
Terrain	3			1	1	1				2		
Autre	1			2					1	2		1
Culture et loisirs	1	1				1			1	1	1	1
Habitation: garage	1	2				1	1					2
Inconnue	2		1	1				1	1			
Habitation: autre			1	2		1	1					
Entreprise						1	1			1		
Habitation: non précisée	1		1					1				
Institution d'enseignement			1						2			
Stade			1				1		1			
Horeca	1							1				
Infrastructure sportive			1				1					
Moyen de transport: voiture								1			1	
Service public						1		1				
Aéroport											1	
Arrêt de bus / tram				1								
Cimetière			1									
Edifice religieux / lieu du culte			1									
Médecin / dentiste / pharmacien									1			
Moyen de transport: autobus / autocar									1			
Moyen de transport: autre									1			
Total	56	72	63	45	43	45	58	43	40	27	32	28

FPF/DGR/DRI/BIPOL - Statistiques policières de criminalité (date de clôture: 19/04/2024)
 Les données pour les années 2001 jusqu'à 2012 ne sont plus publiées mais restent disponibles sur demande auprès du service BIPOL.



Faimes

Dégradation de la propriété

	2000	2013	2014	2015	2016	2017	2018	2019	2020	2021	2022	2023
Habitation: résidence principale	14	2		5	2	5	6	4	3	4	2	2
Voie publique	3	5	7	5		1	5		4	2	2	
Habitation: jardin	1	2					6	3	1	1	1	3
Terrain		3	3	1		1	1	1	2	2	1	1
Habitation: allée	2			1	4		1	1		3	1	1
Parking		2						1		1	3	
Chantier		1				1			1			
Habitation: dépendances	1				1					1		
Autre	1						1					
Cimetière										1	1	
Culture et loisirs						1			1			
Infrastructure sportive	2											
Moyen de transport: voiture					1						1	
Entreprise											1	
Habitation: garage							1					
Habitation: résidence secondaire										1		
Inconnue										1		
Institution d'enseignement				1								
Total	24	15	10	13	8	9	21	10	12	17	13	7

FPF/DGR/DRI/BIPOL - Statistiques policières de criminalité (date de clôture: 19/04/2024)
 Les données pour les années 2001 jusqu'à 2012 ne sont plus publiées mais restent disponibles sur demande auprès du service BIPOL.



Faimes

Infractions contre l'intégrité physique

	2000	2013	2014	2015	2016	2017	2018	2019	2020	2021	2022	2023
Habitation	6	6	11	4	3	7	20	8	9	5	12	8
Voie publique	5	3	2		2	3	3	3	2	3	5	2
Habitation: jardin	2					1			2			
Habitation: allée		1			1				1	1		
Institution d'enseignement				1	1						1	1
Inconnue	1							1			1	
Parking	1							1				
Stade								1		1		
Culture et loisirs											1	
Horeca	1											
Infrastructure sportive										1		
Magasin							1					
Terrain										1		
Total	16	10	13	5	7	11	24	14	14	12	20	11

STATISTIQUES POLICIERES DE CRIMINALITE

LIEU DE PERPETRATION: COMMUNE

Faimes

PARTIE V : OBJETS ET MOYENS DE TRANSPORT

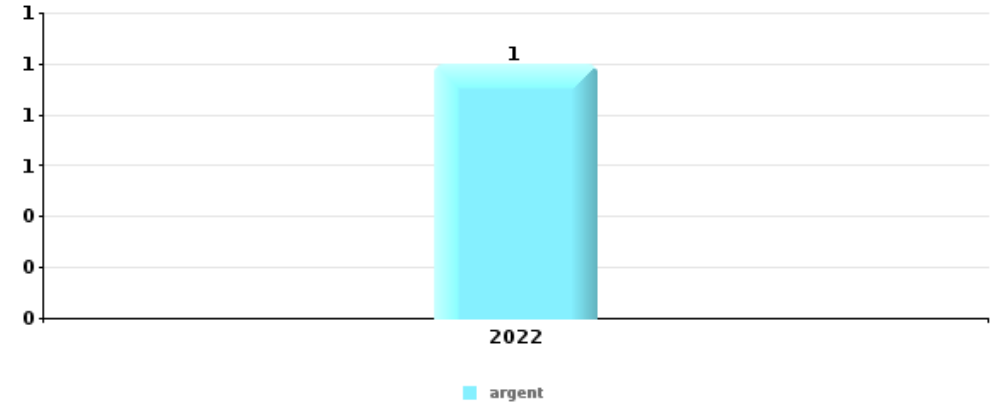


Faimes

Vol à main armée

Top 5 Objets volés (sbd nombre de faits)

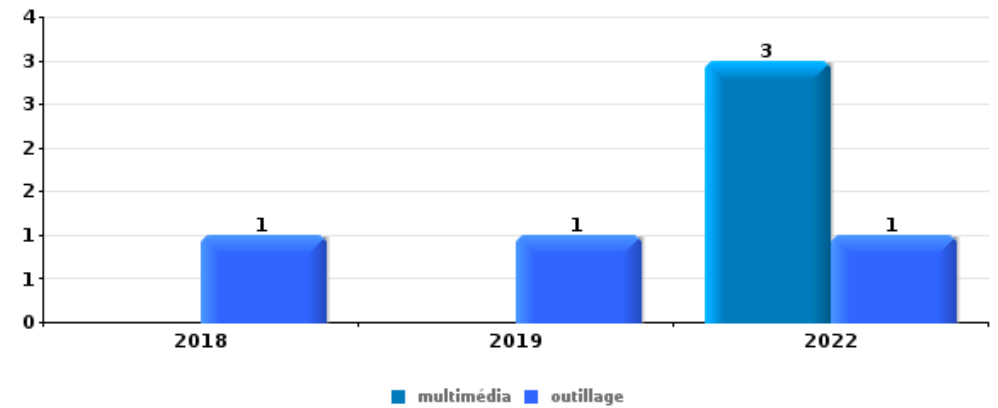
	2018	2019	2020	2021	2022	2023
1 argent					1	



Vol dans ou sur un véhicule

Top 5 Objets volés (sbd nombre de faits)

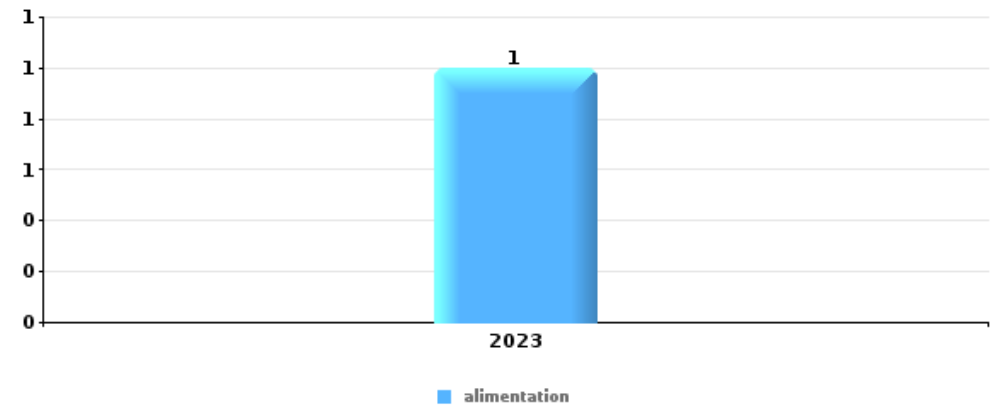
	2018	2019	2020	2021	2022	2023
1 multimédia					3	
1 outillage	1	1			1	
3 appareil photo	1				1	
3 document véhicule	1		1			
3 GPS	1		1			
3 lunettes / verres de contact	1				1	
3 ordinateur et accessoires	1					1
3 plaque d'immatriculation	1	1				
3 valise / sac					2	





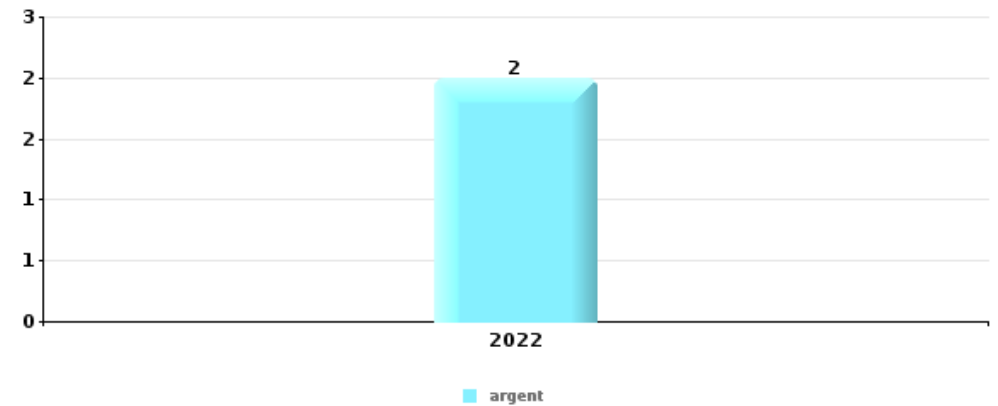
Vol à l'étalage

Top 5 Objets volés (sbd nombre de faits)		2018	2019	2020	2021	2022	2023
1	alimentation						1



Cambrilage ds entreprise ou commerce

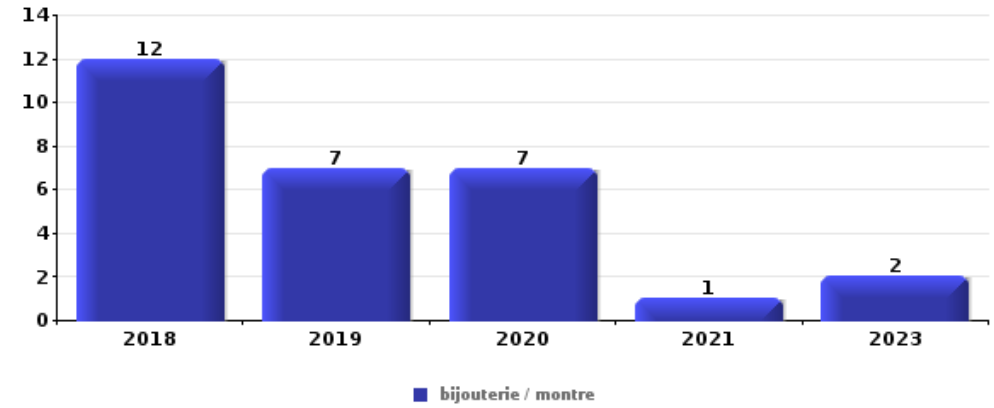
Top 5 Objets volés (sbd nombre de faits)		2018	2019	2020	2021	2022	2023
1	argent					2	
2	alimentation		1				
2	carte bancaire / carte de crédit	1					
2	clé						1
2	GSM et accessoires	1					
2	multimédia	1					
2	ordinateur et accessoires	1					
2	pièce de moyen de transport				1		





Cambrassage dans habitation

Top 5 Objets volés (sbd nombre de faits)		2018	2019	2020	2021	2022	2023
1	bijouterie / montre	12	7	7	1		2
2	argent	10	2	2	1	4	2
3	multimédia	4		2			2
3	parfum / produit de beauté	5	1	1	1		
5	ordinateur et accessoires	3		2			2
5	valise / sac	4	2				1



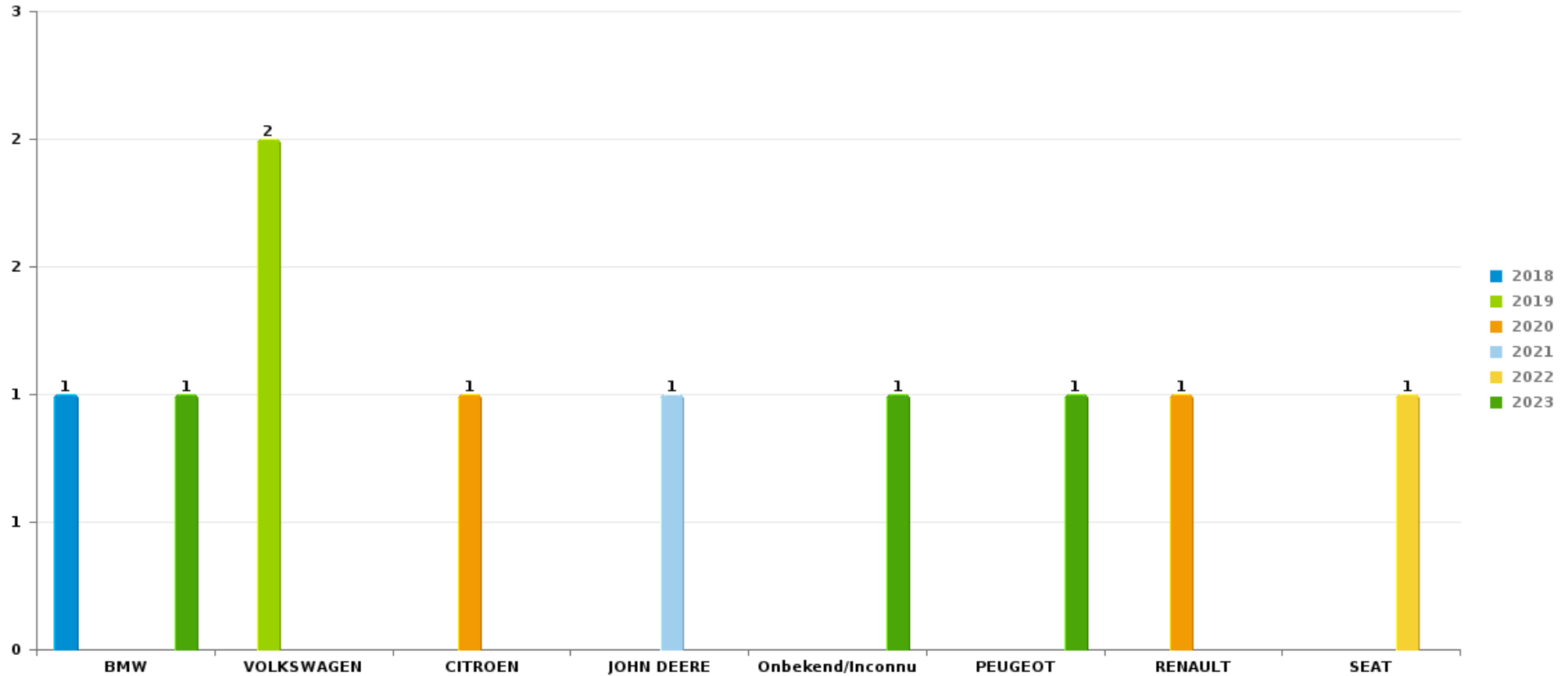
Remarque: en ce qui concerne les objets, aucun total n'est reproduit étant donné que plusieurs objets peuvent avoir été volés lors d'un même fait.



Faimes

Vol de voiture

Nombre de voitures volées par marque (Top 5)



STATISTIQUES POLICIERES DE CRIMINALITE

LIEU DE PERPETRATION: COMMUNE

Faimes

PARTIE VI : SUSPECTS



Partie 1: Niveau FAITS (comptage du nombre de faits pour lesquels un certain type de suspect est impliqué)

1.1. Nombre d'infractions selon le sexe des suspects identifiés (par catégorie principale)

Étant donné que, tant un suspect identifié masculin qu'un suspect identifié féminin peuvent être impliqués lors d'un même fait, il est possible que la somme des colonnes «Hommes» et «Femmes» soit supérieure à la valeur de la colonne «Total...» (voir également la note méthodologique)

Faimes

2023

Catégorie principale / Sexe	Nombre total de faits avec au moins 1 suspect	Hommes	%	Femmes	%
Drogues	3	3	100,0%		
Vol et extorsion	3	3	100,0%	1	33,3%
Armes et explosifs	2	2	100,0%		
Infr. contre autres valeurs morales et sentiments	2	1	50,0%	1	50,0%
Infr. contre l'autorité publique	2	2	100,0%		
Infr. contre l'intégrité physique	2	1	50,0%	1	50,0%
Environnement	1			1	100,0%
Fraude	1			1	100,0%
Infr. contre la foi publique	1	1	100,0%		
Infr. contre la sécurité publique	1	1	100,0%		
Infr. contre les mœurs	1	1	100,0%		
Ivresse et alcool	1	1	100,0%		
Législation sur les étrangers	1	1	100,0%		
Protection de la jeunesse	1	1	100,0%	1	100,0%
Registre de population	1	1	100,0%		
Total	23	19	82,6%	6	26,1%





1.2. Nombre d'infractions selon le sexe des suspects identifiés (par figure criminelle)

Étant donné que, tant un suspect identifié masculin qu'un suspect identifié féminin peuvent être impliqués lors d'un même fait, il est possible que la somme des colonnes «Hommes» et «Femmes» soit supérieure à la valeur de la colonne «Total...» (voir également la note méthodologique)

Faimes

2023

FC Cambriolage

Figure criminelle / Sexe	Nombre total de faits avec au moins 1 suspect identifié	Hommes	%
Cambriolage dans habitation	1	1	100,0%
Cambriolage ds entreprise ou commerce	1	1	100,0%
Cambriolage dans bâtiment (total)	2	2	100,0%
Total	PA	PA	PA

PH Violence intrafamiliale (VIF)

Figure criminelle / Sexe	Nombre total de faits avec au moins 1 suspect identifié	Hommes	%	Femmes	%
VIF: physique, dans le couple	1	1	100,0%		
VIF: physique, envers des descendants	1			1	100,0%
VIF: physique, envers d'autres membres	1			1	100,0%
VIF: psychique, envers des descendants	1	1	100,0%	1	100,0%
Total	PA	PA	PA	PA	PA

CRIMINALITE ENREGISTREE: SUSPECTS



PH Violence dans l'espace public

Figure criminelle / Sexe	Nombre total de faits avec au moins 1 suspect identifié	Hommes	%
Violence sexuelle (endroit accessible au public)	1	1	100,0%
Total	PA	PA	PA



1.3. Nombre d'infractions selon l'âge des suspects identifiés (par catégorie principale)

Étant donné que, tant un suspect identifié mineur qu'un suspect identifié majeur peuvent être impliqués lors d'un même fait, il est possible que la somme des colonnes «Mineur» et «Majeur» soit supérieure à la valeur de la colonne «Total...» (voir également la note méthodologique)

Faimes

2023

Catégorie principale / Âge	Nombre total de faits avec au moins 1 suspect identifié	Mineur	%	Majeur	%
Drogues	3			3	100,0%
Vol et extorsion	3	2	66,7%	2	66,7%
Armes et explosifs	2			2	100,0%
Infr. contre autres valeurs morales et sentiments	2			2	100,0%
Infr. contre l'autorité publique	2			2	100,0%
Infr. contre l'intégrité physique	2			2	100,0%
Environnement	1			1	100,0%
Fraude	1			1	100,0%
Infr. contre la foi publique	1			1	100,0%
Infr. contre la sécurité publique	1			1	100,0%
Infr. contre les mœurs	1			1	100,0%
Ivresse et alcool	1			1	100,0%
Législation sur les étrangers	1	1	100,0%		
Protection de la jeunesse	1			1	100,0%
Registre de population	1			1	100,0%
Total	23	3	13,0%	21	91,3%



1.4. Nombre d'infractions selon l'âge des suspects identifiés (par figure criminelle)

Étant donné que, tant un suspect identifié mineur qu'un suspect identifié majeur peuvent être impliqués lors d'un même fait, il est possible que la somme des colonnes «Mineur» et «Majeur» soit supérieure à la valeur de la colonne «Total...» (voir également la note méthodologique)

Faimes

2023

FC Cambriolage

Figure criminelle / Âge	Nombre total de faits avec au moins 1 suspect identifié	Mineur	%	Majeur	%
Cambriolage dans habitation	1	1	100,0%	1	100,0%
Cambriolage ds entreprise ou commerce	1	1	100,0%		
Cambriolage dans bâtiment (total)	2	2	100,0%	1	50,0%
Total	PA	PA	PA	PA	PA

PH Violence intrafamiliale (VIF)

Figure criminelle / Âge	Nombre total de faits avec au moins 1 suspect identifié	Majeur	%
VIF: physique, dans le couple	1	1	100,0%
VIF: physique, envers des descendants	1	1	100,0%
VIF: physique, envers d'autres membres	1	1	100,0%
VIF: psychique, envers des descendants	1	1	100,0%
Total	PA	PA	PA

PH Violence dans l'espace public

Figure criminelle / Âge	Nombre total de faits avec au moins 1 suspect identifié	Majeur	%
Violence sexuelle (endroit accessible au public)	1	1	100,0%
Total	PA	PA	PA



Partie 2: Niveau SUSPECTS-FAIT (comptage du nombre de combinaisons suspect-fait)

2.1. Nombre de suspects-fait selon le sexe des suspects identifiés (TOP 5 des catégories principales)

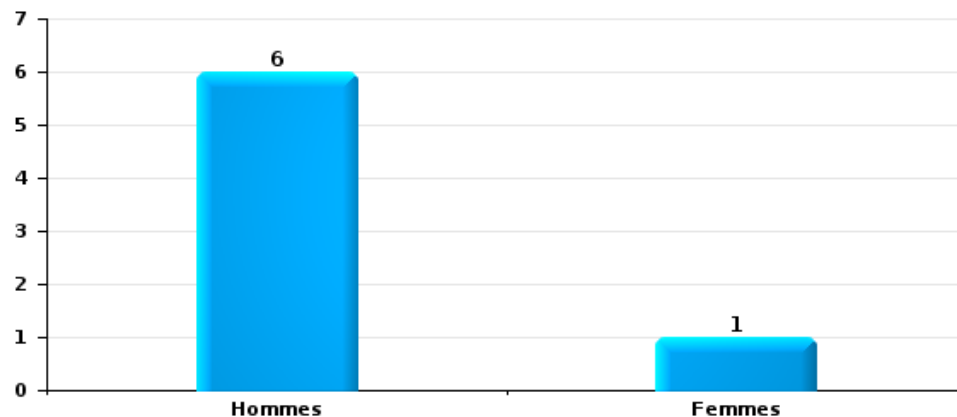
Lorsqu'un même suspect a commis plusieurs faits durant la période considérée, il est aussi comptabilisé plusieurs fois (voir également la note méthodologique)

Faimes

2023

Vol et extorsion

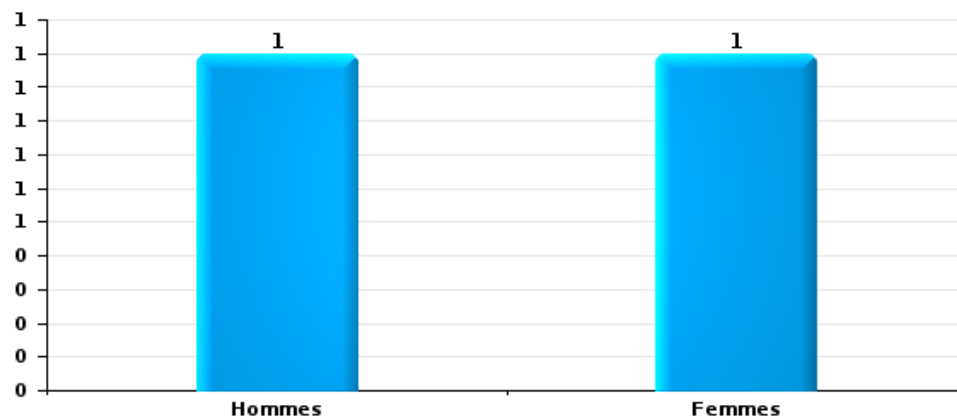
Nombre de suspects-fait selon le sexe





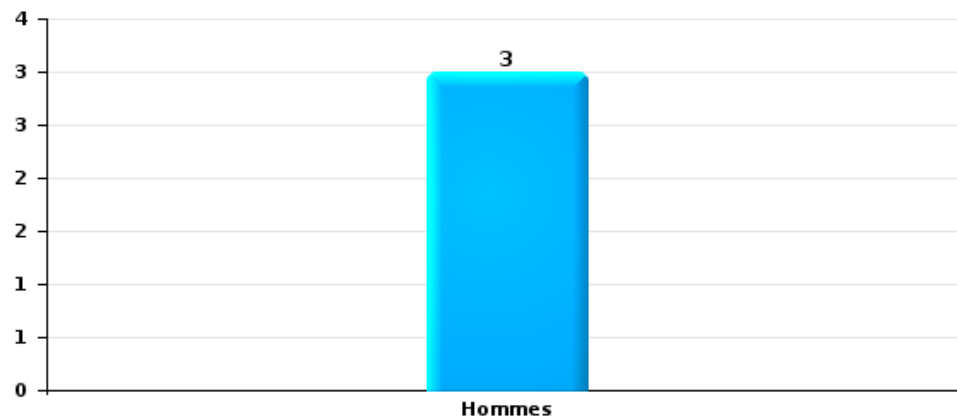
Infr. contre l'intégrité physique

Nombre de suspects-fait selon le sexe



Drogues

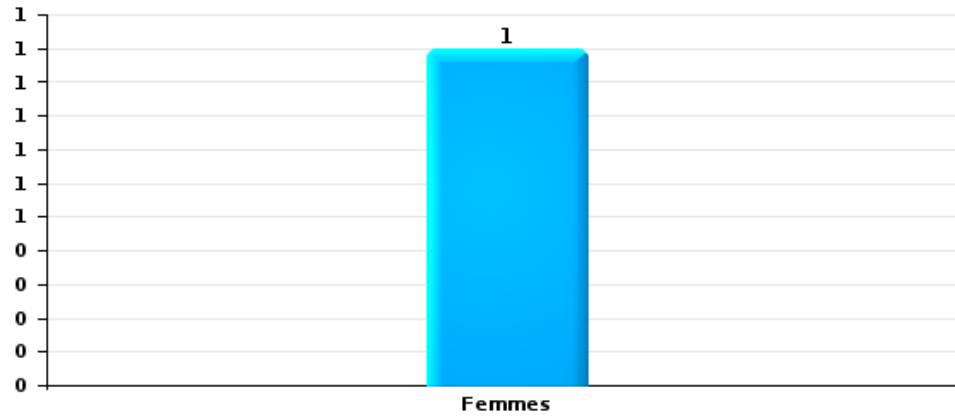
Nombre de suspects-fait selon le sexe





Fraude

Nombre de suspects-fait selon le sexe





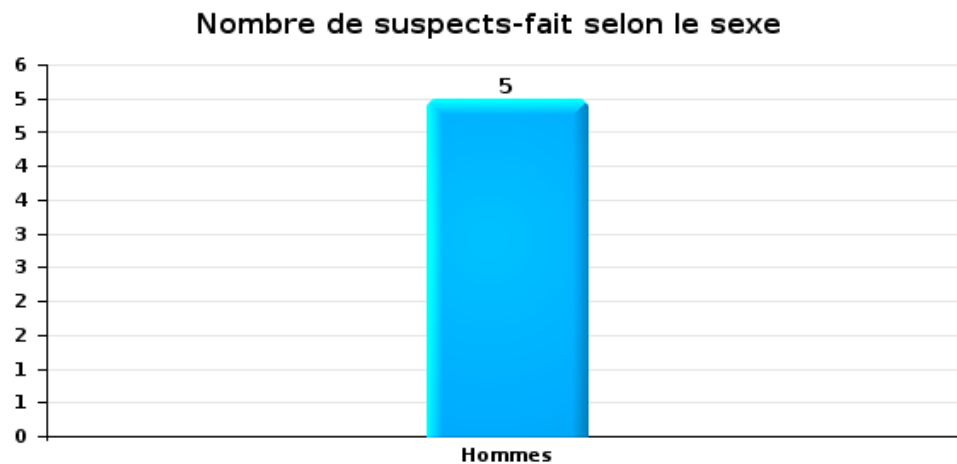
2.2. Nombre de suspects-fait selon le sexe des suspects identifiés (TOP 5 des figures criminelles)

Lorsqu'un même suspect a commis plusieurs faits durant la période considérée, il est aussi comptabilisé plusieurs fois (voir également la note méthodologique)

Faimes

2023

Cambrassage dans bâtiment (total)





2.3. Nombre de suspects-fait selon l'âge des suspects identifiés (TOP 5 des catégories principales)

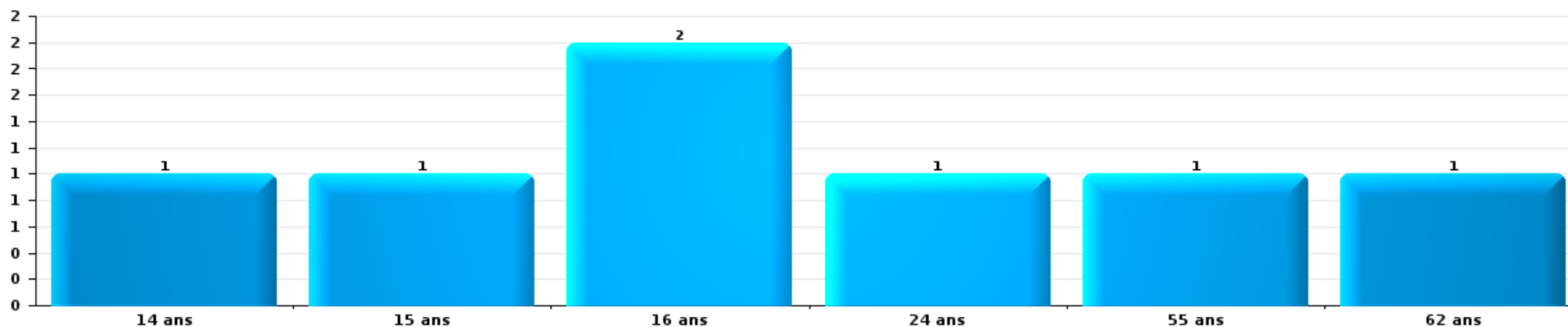
1) Lorsqu'un même suspect a commis plusieurs faits durant la période considérée, il est aussi comptabilisé plusieurs fois, qu'il ait le même âge ou non – 2) Les suspects au-dessous de 14 ans et à partir de 90 ans ne sont pas repris dans le tableau (voir également la note méthodologique)

Faimes

2023

Vol et extorsion

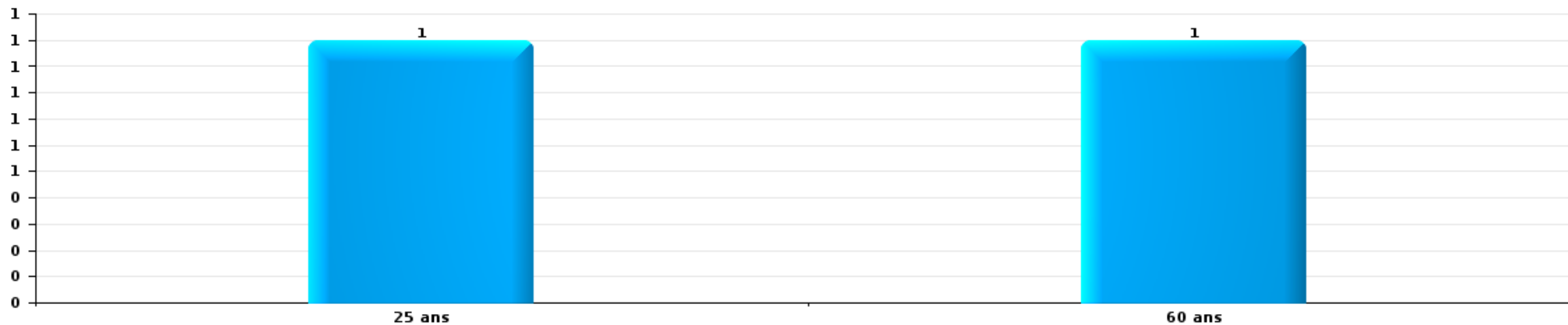
Nombre de suspects-fait par âge (chronologique)





Infr. contre l'intégrité physique

Nombre de suspects-fait par âge (chronologique)



Drogues

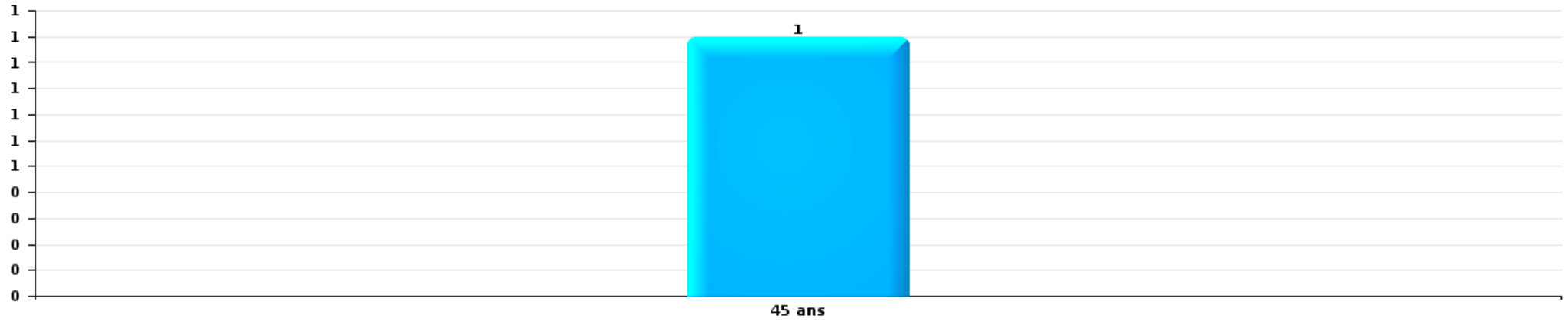
Nombre de suspects-fait par âge (chronologique)





Fraude

Nombre de suspects-fait par âge (chronologique)





2.4. Nombre de suspects-fait selon l'âge des suspects identifiés (TOP 5 des figures criminelles)

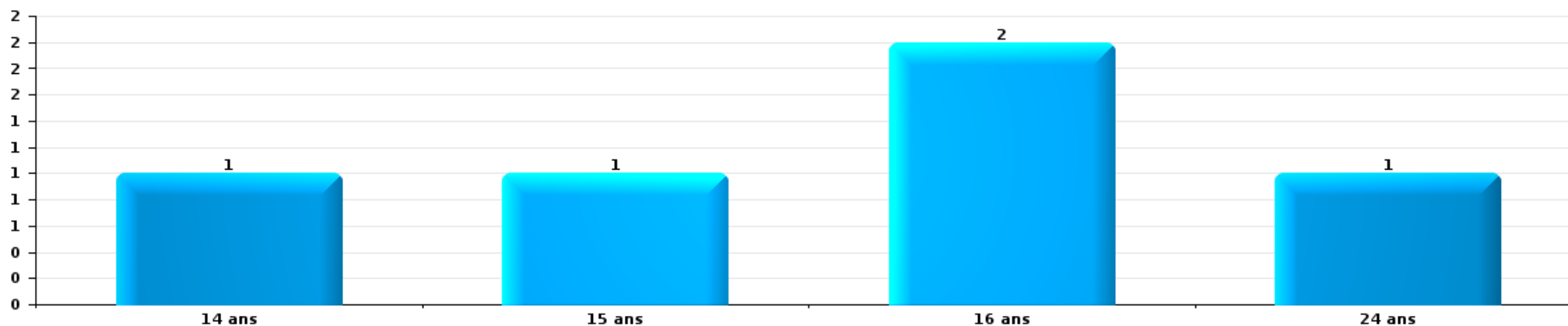
1) Lorsqu'un même suspect a commis plusieurs faits durant la période considérée, il est aussi comptabilisé plusieurs fois, qu'il ait le même âge ou non – 2) Les suspects au-dessous de 14 ans et à partir de 90 ans ne sont pas repris dans le tableau (voir également la note méthodologique)

Faimes

2023

Cambrilage dans bâtiment (total)

Nombre de suspects-fait par âge (chronologique)



STATISTIQUES POLICIERES DE CRIMINALITE

LIEU DE PERPETRATION: COMMUNE

Faimes

***ANNEXE I: DETAIL PAR CATEGORIE DE DELIT
CODE PENAL***

Infraction Code pénal

Infr. contre l'intégrité physique

			2000	2013	2014	2015	2016	2017	2018	2019	2020	2021	2022	2023
Meurtre	Autres	Tent.								1				
		Sous-total								1				
Torture et maltraitance	Traitement dégradant	Acc.							1					
		Sous-total							1					
Coups et/ou blessures vol. en sphère familiale	Entre partenaires ou ex-partenaires	Acc.	2	3	2	1	1	1	8	1	6	4	8	4
	Lors d'un différend familial en général	Acc.	5											
	Par les parents envers un mineur	Acc.			1			1	2	2				1
	Envers les parents	Acc.		2	1			1	2	1				1
	Envers d'autres ascendants directs ou collatéraux	Acc.	1	1						1	1			
	Sous-total		8	6	4	1	1	3	12	5	7	4	8	6
Coups et/ou blessures vol. hors sphère familiale	Bagarres (=coups réciproques)	Acc.	2	1	1			1	1	2		1	4	1
	Envers un mineur par une pers. ayant autorité	Acc.			2		1		3					1
	Envers un mineur qualité de l'auteur inconnue	Acc.				1	2	1	1				2	
	Non spécifié	Acc.	3	2	2	1	2	5	3	4	4	4	3	2
	Sous-total		5	3	5	2	5	7	8	6	4	5	9	4
Autres infr. volontaires. c/ l'intégrité phys.	Délaissement d'enfant ou personne vulnérable	Acc.							1			1		
	Entrave méchante à la circulation	Acc.			2				1			1		
	Voies de faits et violences légères	Acc.	1	1	2	2	1	1	1	2	1	1	1	
	Sous-total		1	1	4	2	1	1	3	2	1	3	1	
Infr. involontaires contre l'intégrité physique	Coups et/ou blessures involontaires	Acc.	2											
	Morsure de chien	Acc.									2		2	1
	Sous-total		2								2		2	1
	Total		16	10	13	5	7	11	24	14	14	12	20	11

Infr. contre la liberté individuelle

		2000	2013	2014	2015	2016	2017	2018	2019	2020	2021	2022	2023
Enlèvement de mineur ou personne vulnérable	Autre enlèvement	Tent.		1									
		Sous-total		1									
		Total		1									

Infr. contre les mœurs

			2000	2013	2014	2015	2016	2017	2018	2019	2020	2021	2022	2023
Viol n'ayant pas causé la mort	Victime < 10a	Acc.	1						1	1				
	Victime majeure	Acc.									1			
		Sous-total	1						1	1	1			
Attentat à la pudeur avec violence / menace	Victime 16a - 18a	Acc.								1				
		Sous-total								1				
Attentat à la pudeur sans violence / menace	Victime < 16a	Acc.			1			2		1				1
		Sous-total			1			2		1				1
Pornographie infantile	Détention	Acc.						1			1			
	Distribution	Acc.					1			2				
	Accès pornographie infantile via technologie	Acc.						2						
	Non spécifié	Acc.						1						
		Sous-total					1	4		2	1			
Incitation à la débauche	Victime mineure	Acc.								1				
		Sous-total								1				
Outrage public aux bonnes mœurs	Actions (exhibitionnisme, etc.)	Acc.	1		3	1								
	Ecrits, images, objets	Acc.				1		2	1					
	Exhibitionnisme (nvCPS)	Acc.												1
		Sous-total	1		3	2		2	1					1
Voyeurisme	Observation/enregistrement de nudité ou intimité	Acc.									1			
	Diffusion enregistrement nudité ou intimité	Acc.						1						
		Sous-total						1			1			
Voyeurisme direct (nvCPS)	Victime majeure	Acc.												1
		Sous-total												1
		Total	2		4	2	1	9	2	6	3		1	2

Infr. contre autres valeurs morales et sentiments

		2000	2013	2014	2015	2016	2017	2018	2019	2020	2021	2022	2023
Harcèlement	Acc.		18	17	14	14	7	13	11	10	7	5	7
	Sous-total		18	17	14	14	7	13	11	10	7	5	7
Violation du secret professionnel	Acc.		1										
	Sous-total		1										
Atteinte à l'honneur	Calomnie et diffamation	Acc.	3	1	2		3	2	3	1	5		1
	Déclaration calomnieuse	Acc.		2									
	Imputation calomnieuse	Acc.		2									
	Injures (Délit)	Acc.	3	2	5	1		1	1			1	
	Sous-total		6	7	7	1	3	3	4	1	5	1	1
Vie privée	Violation de domicile par un particulier	Acc.	1	1				2	1			1	1
		Tent.	1										
	Violation du secret des lettres	Acc.			1		1				1		
	Sous-total		2	1	1		3	1			1	1	1
Tapage nocturne	Acc.	3	1										
	Sous-total	3	1										
Abus faiblesses de personnes	Acc.											1	1
	Sous-total											1	1
	Total	3	28	25	22	15	10	19	16	11	13	8	10

Infr. relative au statut juridique de l'enfant

			2000	2013	2014	2015	2016	2017	2018	2019	2020	2021	2022	2023
Non-représentation d'enfants	Par les parents	Acc.	1	1	6	2	3	7	4	1	2	1	1	1
	Par une personne qui en a la charge	Acc.					1							1
		Sous-total	1	1	6	2	3	8	4	1	2	1	1	2
		Total	1	1	6	2	3	8	4	1	2	1	1	2

Vol et extorsion

			2000	2013	2014	2015	2016	2017	2018	2019	2020	2021	2022	2023
Vol avec circ. aggr.	Avec violence	Acc.		1			1	1					1	1
		Tent.									1	1		
	Sans violence	Acc.	24	32	33	21	19	22	34	14	20	3	11	11
		Tent.	11	13	17	4	9	9	14	11	8	9	5	2
	Sous-total	35	46	50	25	29	32	48	25	29	13	17	14	
Vol sans circ. aggr.	Avec violence	Acc.				1					2	2		
	Sans violence, Vol à la tire	Acc.			3					2	3			
	Sans violence, Vol d'usage	Acc.		1		2			1					
	Sans violence, Vol domestique	Acc.				1						2		
	Sans violence	Acc.	19	24	10	16	12	13	8	16	4	12	12	13
	Tent.	1			1	1			1		1	1	1	
	Sous-total	20	25	13	20	14	13	10	18	10	14	15	14	
Vol non spécifié		Acc.	1											
		Sous-total	1											
Extorsion		Tent.		1							1			
		Sous-total		1							1			
		Total	56	72	63	45	43	45	58	43	40	27	32	28

Fraude

		2000	2013	2014	2015	2016	2017	2018	2019	2020	2021	2022	2023
Blanchiment d'argent	Acc.							1		1			
	Sous-total							1		1			
Recel	Recel simple	Acc.					1			3			
	Sous-total						1			3			
Grivèlerie	Boissons et aliments	Acc.				1							
	Voiture de location	Acc.								1	2		
	Sous-total					1				1	2		
Détournement et destruction frauduleuse	Cel frauduleux	Acc.						1					
	D'héritage	Acc.					1						
	Sous-total						1	1					
Escoquerie	Fraude par internet	Acc.	1	2		2	7	2	5	13	6	8	10
		Tent.	1	1	3		4	2	2	1	3		
	Escoquerie sans internet	Acc.	3		2	2	1		2	3		1	
		Tent.					1				1		
	Non spécifié	Acc.											
	Sous-total	2	5	3	5	4	13	4	9	17	10	9	10
Tromperie	Monnaies	Acc.					1						
	Endossement frauduleux de factures	Acc.					1						
	Sous-total						2						
Abus de confiance et infr. apparentées	Abus de confiance	Acc.	1										
	Abus des faiblesses	Acc.											1
	Sous-total	1	1	5	3	5	4	2	1	3	2	2	2
Insolvabilité frauduleuse		Acc.										1	
	Sous-total											1	
Chèques sans provision		Acc.											
	Sous-total	2											
		Total	5	6	8	8	10	21	8	10	25	14	12

Dégradation de la propriété

			2000	2013	2014	2015	2016	2017	2018	2019	2020	2021	2022	2023
Incendie volontaire	Dans lieu habité (de nuit)	Acc.										1		
	Dans un autre lieu (de jour)	Acc.							1					
	Dans un autre lieu (de nuit)	Acc.									1			
		Sous-total							1		1	1		
Incendie involontaire		Acc.	1		1	2	1	1	1	2		1		1
		Sous-total	1		1	2	1	1	1	2		1		1
Destruction, dénaturation, dégradation	Avec circ. aggr.	Acc.	2	1				1	1					
		Sous-total	2	1				1	1					
Vandalisme	Sur véhicules	Acc.	1	5	7	4	5	1	4	3	5	8	6	1
	Sur autres biens mobiliers	Acc.	15	1		1	1	1	4	1	3	4	3	1
	Graffitis	Acc.							1					
	Autres détériorations sur biens immobiliers	Acc.	5	4	1	5		5	7	4	2	2	3	2
	Dégradation de clôture	Acc.		4	1	1	1		2		1	1	1	2
	Sous-total	21	14	9	11	7	7	7	18	8	11	15	13	6
		Total	24	15	10	13	8	9	21	10	12	17	13	7

Infr. contre la sécurité publique

		2000	2013	2014	2015	2016	2017	2018	2019	2020	2021	2022	2023	
Organisation criminelle	Acc.									1				
	Sous-total									1				
Association de malfaiteurs	Acc.											1		
	Sous-total											1		
Menaces	Verbales	Acc.	9	5	8	6	2	3	7	5	3	7	2	
	Ecrites	Acc.	2	4	4	1		1	4	1	3	2		
	Par gestes, emblèmes	Acc.		1	4	2	2	2	2	1		2	1	
	Sous-total		11	12	13	14	9	4	4	13	7	6	11	3
		Total	11	12	13	14	9	4	4	13	8	6	12	3

Infr. contre l'autorité publique

			2000	2013	2014	2015	2016	2017	2018	2019	2020	2021	2022	2023
Rébellion	Rébellion armée	Acc.										1	1	1
	Rébellion non armée	Acc.			1									1
		Sous-total			1							1	1	2
Outrages		Acc.	1	1								1		
		Sous-total	1	1								1		
Autres infractions	Entraves exercice fonction judiciaire	Acc.											1	
		Sous-total											1	
		Total	1	1	1							2	2	2

Infr. contre la foi publique

			2000	2013	2014	2015	2016	2017	2018	2019	2020	2021	2022	2023
Faux en écritures	Faux en écritures	Acc.	1			1					3		1	
	Usage de faux en écrit. et écrit. falsifiées	Acc.		1		3		2			1	1		
		Sous-total	1	1		4		2			4	1	1	
Usurpation	Immixtion dans fonctions publiques	Acc.											1	
	De nom	Acc.		2		2		1		2	1	1	1	3
		Sous-total		2		2		1		2	1	1	2	3
Contrefaçon / falsification	Contrefaçon	Acc.								1				1
	Falsification	Acc.				1								
		Sous-total				1				1				1
Fausses monnaies	Autres	Acc.	1											
		Sous-total	1											
Faux en justice	Fausse déclarations	Acc.		1										
		Sous-total		1										
		Total	2	4		7		3		3	5	2	3	4



Faimes

Infraction Code pénal

Infr. contre la famille

		2000	2013	2014	2015	2016	2017	2018	2019	2020	2021	2022	2023
Abandon de famille	Acc.	1											
	Sous-total	1											
Refus du droit aux relations personnelles	Acc.	3	3	7				6			4	4	
	Sous-total	3	3	7				6			4	4	
Non-acquittement pension alimentaire	Acc.			1	1				1				1
	Sous-total			1	1				1				1
	Total	4	3	8	1			6	1		4	5	

Criminalité informatique

		2000	2013	2014	2015	2016	2017	2018	2019	2020	2021	2022	2023
Hacking	Acc.					1			2			2	
	Sous-total					1			2			2	
Faux en informatique	Acc.				1			2	1	1			
	Sous-total				1			2	1	1			
Fraude informatique	Acc.		2	1	2	3	3	2	5	7	5	5	18
	Tent.			1							1		2
	Sous-total		2	2	2	3	3	2	5	7	6	5	20
Sabotage	Acc.		1										
	Sous-total		1										
	Total		3	2	3	4	3	4	8	8	6	7	20

Exercice illégal de l'autorité publique

		2000	2013	2014	2015	2016	2017	2018	2019	2020	2021	2022	2023
Abus de l'autorité	Acc.							1					
	Sous-total							1					
	Total							1					



Contravention Code pénal

		2000	2013	2014	2015	2016	2017	2018	2019	2020	2021	2022	2023
Injures (Contravention)	Acc.	2											
	Sous-total	2											
Destruction d'animaux (Contravention)	Acc.	1											
	Sous-total	1											
Autres contraventions CP	Acc.	2			1								
	Sous-total	2			1								
Total		5			1								

STATISTIQUES POLICIERES DE CRIMINALITE

LIEU DE PERPETRATION: COMMUNE

Faimes

***ANNEXE II: DETAIL PAR CATEGORIE DE DELIT
LOIS SPECIALES***



Faimes

Infraction Lois spéciales

Drogues

			2000	2013	2014	2015	2016	2017	2018	2019	2020	2021	2022	2023
Détention	Acc.						1	1			3	7	3	1
	Sous-total						1	1			3	7	3	1
Usage	Faciliter l'usage	Acc.	1								1			
	Sous-total		1								1			
Fabrication	Acc.											1	1	1
	Sous-total											1	1	1
Commerce	Acc.					1	1					2		1
	Tent.													
	Sous-total			1		1	1					2		1
Autres	Acc.			1										
	Sous-total			1										
Total			1		2		2	2			4	10	4	3

Législation sur les étrangers

			2000	2013	2014	2015	2016	2017	2018	2019	2020	2021	2022	2023
Transmigration illégale	Accès au territoire	Acc.												1
	Séjour	Acc.		1							2	1		
	Inscription au registre des étrangers	Acc.		5	4	1				3				
Sous-total				6	4	1				3	2	1		1
Total				6	4	1				3	2	1		1



Environnement

			2000	2013	2014	2015	2016	2017	2018	2019	2020	2021	2022	2023
Déchets	Déchets par professionnel	Acc.				1								
	Déchets par particulier	Acc.		3				2			2	1		
	Sous-total			3		1		2			2	1		
Autres que déchets	Urbanisme	Acc.		1				1						
	Pollution du sol	Acc.									1			
	Autres nuisances en matière d'environnement	Acc.		2	1					1				
	Sous-total			3	1			1		1	1			
Biodiversité / Faune et flore	Bien-être animal	Acc.	1	1	1		2		2			2	2	1
	Protection de la nature	Acc.		2	2			1		1	1			
	Destruction d'animaux	Acc.	1	1		1				1				
	Sous-total		2	4	3	1	2	1	2	2	1	2	2	1
	Total		2	10	4	2	2	4	2	3	4	3	2	1

Armes et explosifs

			2000	2013	2014	2015	2016	2017	2018	2019	2020	2021	2022	2023
Détention illégale	Arme à feu	Acc.		2			1	3	9	7	3		1	3
	Arme blanche ou non à feu	Acc.							1		1			
	Non spécifié	Acc.	1											
	Sous-total		1	2			1	3	10	7	4		1	3
Port / transport illégal	Arme à feu	Acc.			2									
	Arme blanche ou non à feu	Acc.		1					1			1	1	1
	Sous-total			1	2				1			1	1	1
Commerce illégal	Arme à feu	Acc.		1										
	Sous-total			1										
Autre	Mesures de sécurité	Acc.									1			
	Sous-total										1			
	Total		1	4	2		1	3	11	7	5	1	2	4



Protection de la personne

			2000	2013	2014	2015	2016	2017	2018	2019	2020	2021	2022	2023	
Discrimination	Racisme et xénophobie	Acc.													1
	Fondée sur son orientation sexuelle (homophobie)	Acc.		1		1								1	
		Sous-total		1		1								1	1
Protection de la vie privée		Acc.	3	2											
		Sous-total	3	2											
Droit à l'image		Acc.										1		1	
		Sous-total									1		1		
			Total	3	3	1					1		2	1	



Faimes

Infraction Lois spéciales

Protection de la jeunesse

		2000	2013	2014	2015	2016	2017	2018	2019	2020	2021	2022	2023
Législation sur l'obligation scolaire	Acc.												1
	Sous-total:												1
Législation sur la protection de la jeunesse	Acc.		2	1		1	2	4	4	2	1	2	3
	Sous-total:		2	1		1	2	4	4	2	1	2	3
	Total:		2	1		1	2	4	4	2	1	2	4

Code pénal social

		2000	2013	2014	2015	2016	2017	2018	2019	2020	2021	2022	2023
Harcèlement au travail	Acc.										1		
	Sous-total:										1		
Fraude sociale aux cotisations (travail au noir)	Acc.			1		1						1	
	Sous-total:			1		1						1	
Escroquerie en droit pénal social	Acc.							1				1	
	Sous-total:							1				1	
	Total:			1		1		1			1	2	

Ivresse et alcool

		2000	2013	2014	2015	2016	2017	2018	2019	2020	2021	2022	2023
Ivresse publique	Acc.		2								1	1	1
	Sous-total:		2								1	1	1
	Total:		2								1	1	1

Législation sur les élections

		2000	2013	2014	2015	2016	2017	2018	2019	2020	2021	2022	2023
	Acc.			1									
	Sous-total:			1									
	Total:			1									



Registre de population

		2000	2013	2014	2015	2016	2017	2018	2019	2020	2021	2022	2023
	Acc.	2	5	3	9	7		6	4	3	3	3	1
	Sous-total:	2	5	3	9	7		6	4	3	3	3	1
	Total:	2	5	3	9	7		6	4	3	3	3	1

Carte d'identité

		2000	2013	2014	2015	2016	2017	2018	2019	2020	2021	2022	2023
Non spécifié	Acc.			1									
	Sous-total:			1									
	Total:			1									

Santé publique

		2000	2013	2014	2015	2016	2017	2018	2019	2020	2021	2022	2023
Refus ou négligence respect mesures	Acc.									8	5		
	Sous-total:									8	5		
Autres	Acc.									4	6		
	Sous-total:									4	6		
	Total:									12	11		

Travail

		2000	2013	2014	2015	2016	2017	2018	2019	2020	2021	2022	2023
Autres	Acc.	1											
	Sous-total:	1											
	Total:	1											

Protection des revenus publics

		2000	2013	2014	2015	2016	2017	2018	2019	2020	2021	2022	2023
Fraude sociale aux allocations	Acc.						2		1		1		
	Sous-total:						2		1		1		
	Total:						2		1		1		

STATISTIQUES POLICIERES DE CRIMINALITE

LIEU DE PERPETRATION: COMMUNE

Faimes

***ANNEXE III: DETAIL
FIGURES CRIMINELLES / PHENOMENES***



Faimes

FC Vol moyen de transport

		2000	2013	2014	2015	2016	2017	2018	2019	2020	2021	2022	2023
Vol de voiture	Acc.	4	1	1	3		4		2	2	1	1	3
	Tent.	1						2					
	Total	5	1	1	3		4	2	2	2	1	1	3
Vol de moto	Acc.		1	2								1	
	Tent.												
	Total		1	2								1	
Vol dans les garages	Acc.	1	1	2			2			1			2
	Tent.												
	Total	1	1	2			2			1			2
Vol de vélomoteur	Acc.	6				1		1		1			
	Tent.												
	Total	6				1		1		1			
Vol de vélo	Acc.	1		1		2	1	1	1		2		1
	Tent.												
	Total	1		1		2	1	1	1		2		1

FC Cambriolage

		2000	2013	2014	2015	2016	2017	2018	2019	2020	2021	2022	2023
Cambriolage dans habitation	Acc.	13	19	25	12	7	13	23	10	12	2	5	6
	Tent.	9	13	12	4	6	6	12	8	4	7	4	1
	Total	22	32	37	16	13	19	35	18	16	9	9	7
Cambriolage ds entreprise ou commerce	Acc.	2			1	1	2	2	1		1	2	1
	Tent.	1		1					1	1			1
	Total	3		1	1	1	2	2	2	1	1	2	2
Cambriolage ds service public ou bâtiment administ	Acc.			1			1						
	Tent.								1	2			
	Total			1			1		1	2			
Cambriolage dans bâtiment (total)	Acc.	15	19	26	13	8	16	25	11	12	3	7	7
	Tent.	9	13	13	4	6	6	12	10	7	7	4	2
	Total	24	32	39	17	14	22	37	21	19	10	11	9



FC Vol autre

		2000	2013	2014	2015	2016	2017	2018	2019	2020	2021	2022	2023
Vol à main armée	Acc.		1			1						1	
	Tent.										1		
	Total		1			1					1	1	
Vol avec violence sans arme	Acc.				1		1			2	2		1
	Tent.		1							2			
	Total		1		1		1			4	2		1
Vol dans ou sur un véhicule	Acc.	1	8	4	2	7	3	5	3	2		5	1
	Tent.					1	2				1		
	Total	1	8	4	2	8	5	5	3	2	1	5	1
Vol d'armes et explosifs	Acc.			1				5	1	1		1	
	Tent.												
	Total			1				5	1	1		1	
Vol à la tire	Acc.			3				1	2	3			
	Tent.												
	Total			3				1	2	3			
Vol à l'étalage	Acc.										1		2
	Tent.												1
	Total										1		3
Vol par ruse	Acc.			1		1	1			2			1
	Tent.									1			
	Total			1		1	1			3			1
Vol de métaux	Acc.			1				1					1
	Tent.												
	Total			1				1					1
Vol sur les chantiers	Acc.	4	1	1	1	1	1		2		2		
	Tent.	1										1	
	Total	5	1	1	1	1	1		2		2	1	
Vol d'animaux	Acc.				1								
	Tent.												
	Total				1								



Criminalité ICT

		2000	2013	2014	2015	2016	2017	2018	2019	2020	2021	2022	2023
Fraude de cartes de paiements	Acc.					3		2	3	1			2
	Total					3		2	3	1			2
Phishing	Acc.		1					2		2			6
	Tent.										1		
	Total		1					2		2	1		6

FC Autre

		2000	2013	2014	2015	2016	2017	2018	2019	2020	2021	2022	2023
Graffiti	Acc.							1					
	Total							1					
Dégradation de voiture	Acc.		4	7	4	5	2	5	3	6	8	7	
	Total		4	7	4	5	2	5	3	6	8	7	



PH Violence intrafamiliale (VIF)

		2000	2013	2014	2015	2016	2017	2018	2019	2020	2021	2022	2023
VIF: physique, dans le couple	Acc.	2	3	2	1	1	1	8	2	6	4	9	4
	Total	2	3	2	1	1	1	8	2	6	4	9	4
VIF: physique, envers des descendants	Acc.			1			1	3	2				2
	Total			1			1	3	2				2
VIF: physique, envers d'autres membres	Acc.	6	3	1	1		1	2	2	1		1	2
	Total	6	3	1	1		1	2	2	1		1	2
VIF: sexuelle, envers des descendants	Acc.			1									
	Total			1									
VIF: psychique, dans le couple	Acc.	4	4	13	2	3	7	11	2	3	5	7	1
	Total	4	4	13	2	3	7	11	2	3	5	7	1
VIF: psychique, envers des descendants	Acc.								2				1
	Total								2				1
VIF: psychique, envers d'autres membres	Acc.									2		1	
	Total									2		1	
VIF: économique, dans le couple	Acc.	1						1			1		
	Total	1						1			1		
VIF: économique, envers d'autres membres	Acc.	2		1	1			2	1	1		1	
	Tent.	1											
	Total	3		1	1			2	1	1		1	

PH Drogues

		2000	2013	2014	2015	2016	2017	2018	2019	2020	2021	2022	2023
Vente de cocaïne	Acc.										1		
	Total										1		



PH Trafic d'armes

		2000	2013	2014	2015	2016	2017	2018	2019	2020	2021	2022	2023
Commerce et production d'arme à feu et mun.	Acc.		1										
	Total		1										

PH Violence dans l'espace public

		2000	2013	2014	2015	2016	2017	2018	2019	2020	2021	2022	2023
Violence physique (voie publique)	Acc.	3	3			1	2	2	2	1	2	2	1
	Tent.			1					1				
	Total	3	3	1		1	2	2	3	1	2	2	1

Violence physique (autre endroit public)	Acc.						1				1		
	Total						1				1		

Violence physique (endroit accessible au public)	Acc.	2						1	1		3	1	
	Total	2						1	1		3	1	

Violence sexuelle (voie publique)	Acc.	1		3	1								
	Total	1		3	1								

Violence sexuelle (endroit accessible au public)	Acc.												1
	Total												1

Violence psychique (transport public)	Acc.				2								
	Total				2								

Violence psychique (voie publique)	Acc.	2	11	1	3	5	3	4	3	1	3	3	2
	Total	2	11	1	3	5	3	4	3	1	3	3	2

Violence psychique (autre endroit public)	Acc.									1	1		
	Total									1	1		

Violence psychique (endroit accessible au public)	Acc.		1		1	1		1	1	1	1	1	
	Total		1		1	1		1	1	1	1	1	

Vol à main armée (endroit accessible au public)	Acc.					1						1	
	Tent.										1		
	Total					1					1	1	



PH Violence dans l'espace public

		2000	2013	2014	2015	2016	2017	2018	2019	2020	2021	2022	2023
Vol avec violence sans arme (transport public)	Acc.				1								
	Total				1								
Vol avec violence sans arme (voie publique)	Acc.									1			
	Total									1			
Vol avec violence sans arme (endr. acces. au pub.)	Acc.						1				1		1
	Total						1				1		1

PH Autre

		2000	2013	2014	2015	2016	2017	2018	2019	2020	2021	2022	2023
Cyberharcèlement	Acc.		1	2	1	6	2	5	4	3	5	6	1
	Total		1	2	1	6	2	5	4	3	5	6	1
Fraude à l'identité	Acc.	1	3		3	1	2		2	5	2	5	5
	Tent.								1				
	Total	1	3		3	1	2		3	5	2	5	5

STATISTIQUES POLICIERES DE CRIMINALITE

LIEU DE PERPETRATION: COMMUNE

Faimes

***ANNEXE IV: FAITS ENREGISTRES
NON CRIMINELS***



Faimes

Faits non criminels

Maladies / Décès / Disparition

	2000	2013	2014	2015	2016	2017	2018	2019	2020	2021	2022	2023
Suicide	1	4	1			1		3	2	1		4
Personne malade		1		2		1	1		1	2		3
Décès suspect										1		
Décès naturel	3	1							1		1	
Disparition (personne disparue)		3			1	1	1	1	1			
Accident (sauf roulage)	1			1	1					1	1	1
Sécurité des travailleurs (accident du travail)												2
Total	5	9	1	3	2	3	2	4	5	5	2	10

Appels

	2000	2013	2014	2015	2016	2017	2018	2019	2020	2021	2022	2023
Appels	1									1		1
Total	1									1		1

Problèmes sociaux

	2000	2013	2014	2015	2016	2017	2018	2019	2020	2021	2022	2023
Différends familiaux	9	3	10	3	1	1			1	3	2	2
Différend (pas de coups)	4	6	2	1								1
Affaire civile	1	2		1								
Protection de la jeunesse	1	1					2	4	2			
Autres											1	
Total	15	12	12	5	1	1	2	4	3	3	3	3



Agissements suspects

	2000	2013	2014	2015	2016	2017	2018	2019	2020	2021	2022	2023
	2	4	2					1				
Total	2	4	2					1				

Objets trouvés

	2000	2013	2014	2015	2016	2017	2018	2019	2020	2021	2022	2023
	2				1							
Total	2				1							

Objets perdus

	2000	2013	2014	2015	2016	2017	2018	2019	2020	2021	2022	2023
	12	36	45	37	38	26	37	58	52	41	52	45
Total	12	36	45	37	38	26	37	58	52	41	52	45

Autres non-infractions

	2000	2013	2014	2015	2016	2017	2018	2019	2020	2021	2022	2023
Non-respect des conditions	2											
Procès-verbal d'information	2	3	3						1			
Notification		1				1	2	1	1	3	2	2
Demande signalement surveillance électronique												2
Fonction de contrôle armes						1				1		
Total	4	4	3			2	2	1	2	4	2	4