

STATISTIQUES POLICIERES DE CRIMINALITE

LIEU DE PERPETRATION: COMMUNE

Eupen

2000 - 2023

Police fédérale - DGRIDRIIBIPOL

STATISTIQUES POLICIERES DE CRIMINALITE

LIEU DE PERPETRATION: COMMUNE

Eupen

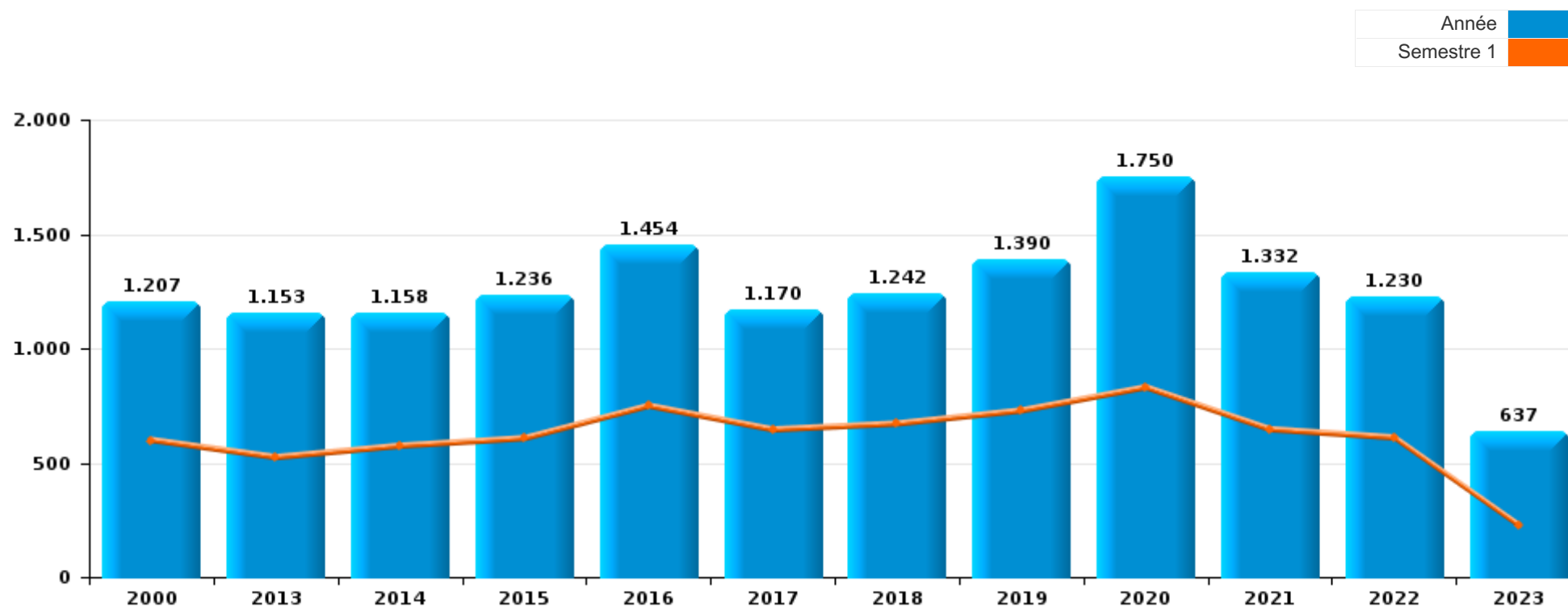
PARTIE I : INFRACTIONS JUDICIAIRES

CRIMINALITE ENREGISTREE COMMISE AU NIVEAU DE LA COMMUNE



Eupen

	2000	2013	2014	2015	2016	2017	2018	2019	2020	2021	2022	2023
Nombre total des délits	1.207	1.153	1.158	1.236	1.454	1.170	1.242	1.390	1.750	1.332	1.230	637





Eupen

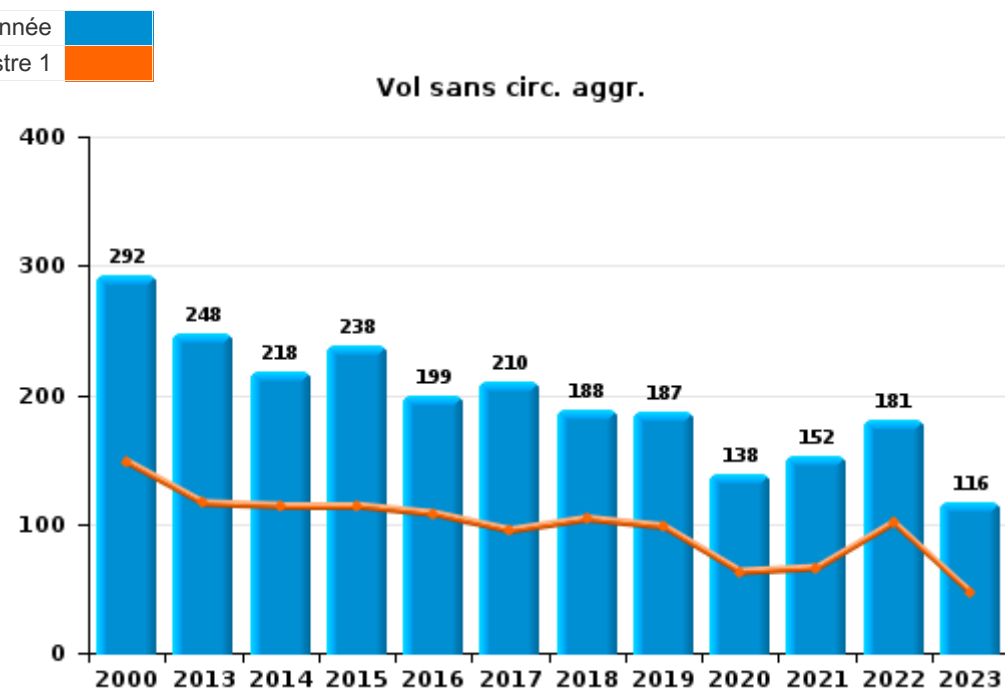
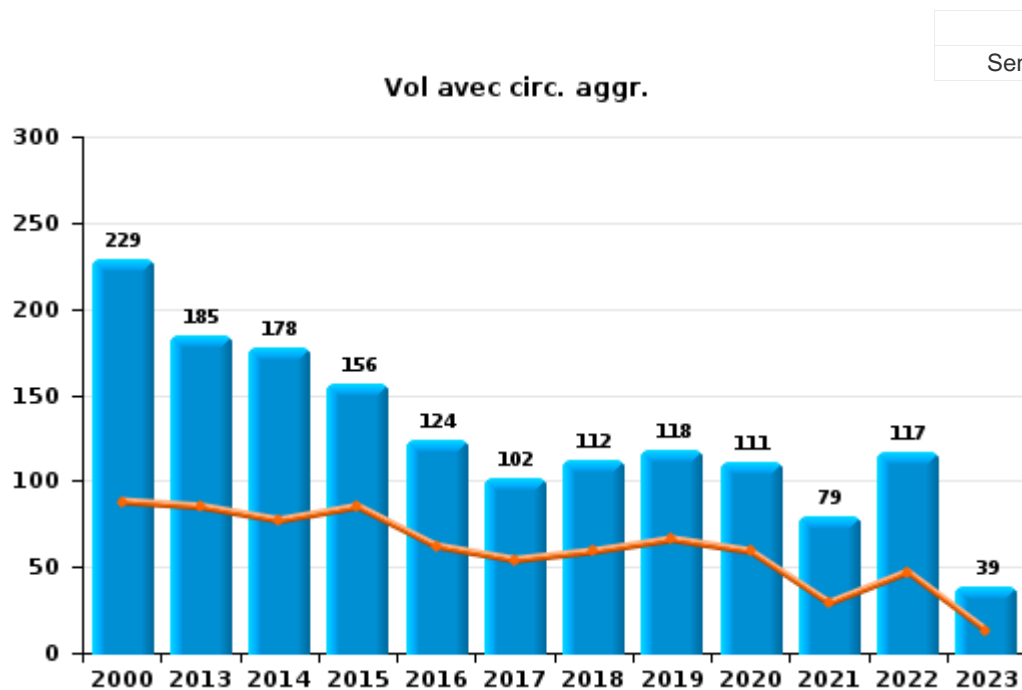
	2000	2013	2014	2015	2016	2017	2018	2019	2020	2021	2022	2023
Vol et extorsion	660	436	402	402	357	314	303	313	257	236	310	160
Dégradation de la propriété	134	158	186	176	164	156	178	209	205	165	187	77
Infr. contre l'intégrité physique	92	107	90	91	114	116	118	145	92	113	96	58
Drogues	31	34	46	54	123	124	129	141	163	103	84	65
Fraude	56	79	62	66	85	55	105	114	102	130	102	46
Infr. contre autres valeurs morales et sentiments	21	60	60	75	165	96	90	96	95	73	77	40
Infr. contre la sécurité publique	47	44	69	78	68	78	65	79	61	59	46	30
Santé publique	1	1			3			1	467	180	11	
Armes et explosifs	11	28	40	45	54	31	45	44	25	27	33	13
Infr. contre les moeurs	13	20	27	42	97	28	26	30	34	19	25	6
Infr. contre la foi publique	32	29	23	35	43	15	25	35	36	35	29	22
Législation sur les étrangers	5	35	30	28	38	21	34	23	17	26	33	32
Criminalité informatique		2	4	17	20	10	22	22	20	44	94	42
Infr. contre l'autorité publique	11	20	20	35	17	27	15	22	33	16	12	6
Ivresse et alcool	9	24	19	29	22	23	23	23	26	17	13	3
Infr. contre la famille	13	20	36	13	20	20	7	26	26	17	25	2
Environnement	17	7	6	8	14	16	7	17	21	14	20	2
Code pénal social		13	12	25	8	13	14	7	7	9	10	7
Loi du football			2		1	2	5	17	1	21	11	14
Protection de la personne	6	3	1	2	16		7	3	13	6	1	2
Protection de la jeunesse	7	6	1	1	6	4	3	4	10	5	2	2
Carte d'identité	2	7	6	5	4	1	1	3	5	4	2	
Infr. relative au statut juridique de l'enfant			1		1	7	6	3	9	5		4
Infr. contre la liberté individuelle	3	4	1	2	7	2	2	2	2	2	4	1
Autres lois spéciales	5	1	2	1		3	7	2	5	2	1	
Travail	2	4	2	2	3	2	1	4	3	4		
Contravention Code pénal	21					1						
Traite des êtres humains		4	2			1			2		2	1
Protection des revenus publics	1	1	3		1		1	2	2			
Infr. contre la Sécurité de l'Etat	1		1	1			1	1	4			
Registre de population	1	1	1	1	1	1	1		2			
Pratiques commerciales	3	1	1		1				2			
Hormones et dopage	1	1	1		1	1		2				
Exercice illégal de l'autorité publique	1	2		1					2			
Autres infractions Code pénal			1	1		2						1
Sécurité privée		1							1			1
Législation sur les élections							1					
Sous-total	1.207	1.153	1.158	1.236	1.454	1.170	1.242	1.390	1.750	1.332	1.230	637
Contravention règlement policier local		274	266	149	177	630	810	921	68	45	113	80
Sous-total		274	266	149	177	630	810	921	68	45	113	80
Total	1.207	1.427	1.424	1.385	1.631	1.800	2.052	2.311	1.818	1.377	1.343	717



I.1. Catégorie des infractions : Vol et extorsion (top 5 des infractions au niveau national 2023)

Eupen

	2000	2013	2014	2015	2016	2017	2018	2019	2020	2021	2022	2023
Vol sans circ. agr.	292	248	218	238	199	210	188	187	138	152	181	116
Vol avec circ. agr.	229	185	178	156	124	102	112	118	111	79	117	39
Vol non spécifié	136		1	1	1							2
Extorsion	1	3	5	7	33	2	3	8	8	5	12	3
Autres	2											
Total	660	436	402	402	357	314	303	313	257	236	310	160

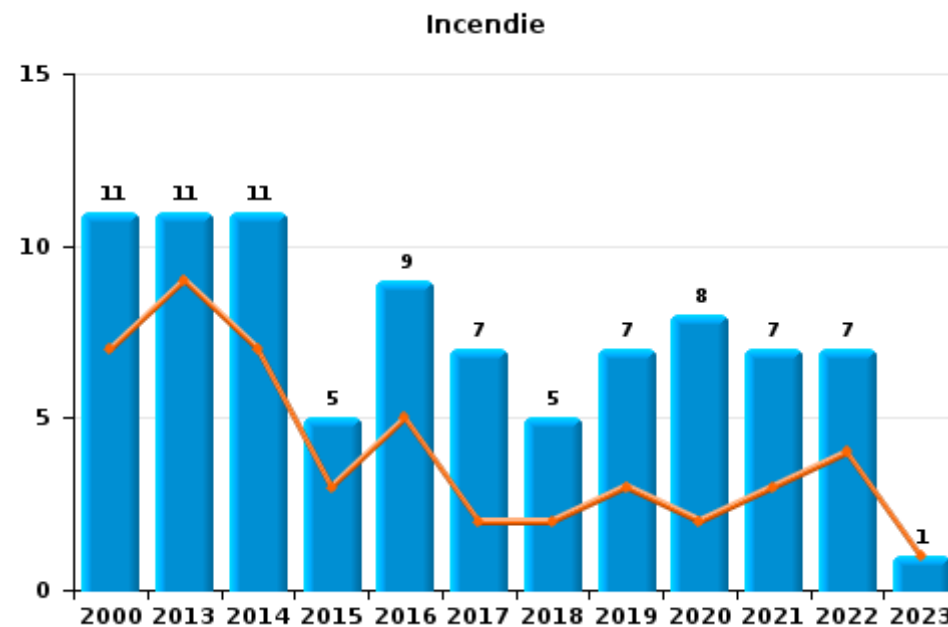
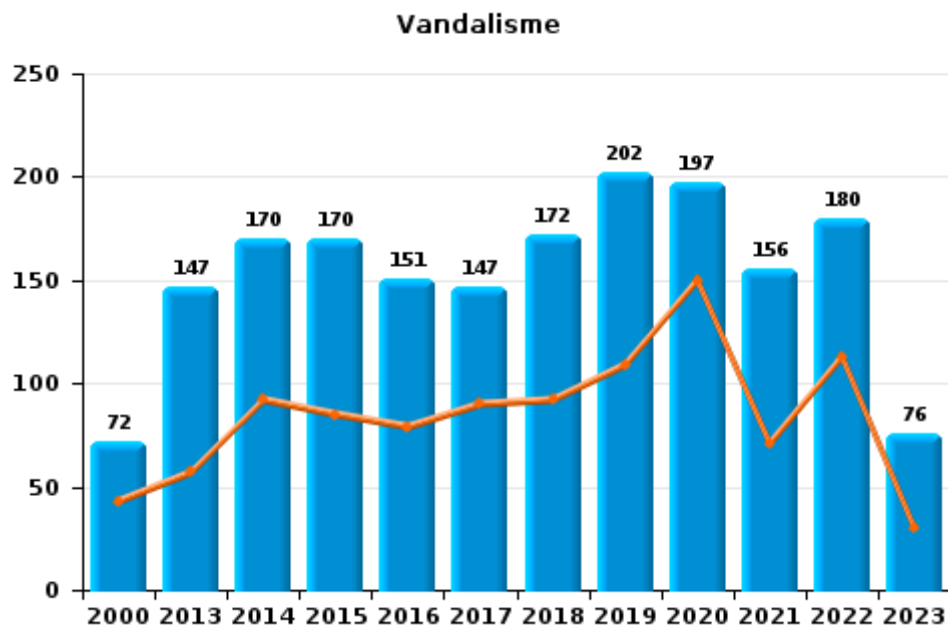




I.2. Catégorie des infractions : Dégradation de la propriété (top 5 des infractions au niveau national 2023)

Eupen

	2000	2013	2014	2015	2016	2017	2018	2019	2020	2021	2022	2023
Vandalisme	72	147	170	170	151	147	172	202	197	156	180	76
Destruction, dénaturation, dégradation	51		5	1	4	2	1			2		
Incendie involontaire	7	8	7	4	4	5	4	2	1	3	4	
Incendie volontaire	4	3	4	1	5	2	1	5	7	4	3	1
Total	134	158	186	176	164	156	178	209	205	165	187	77

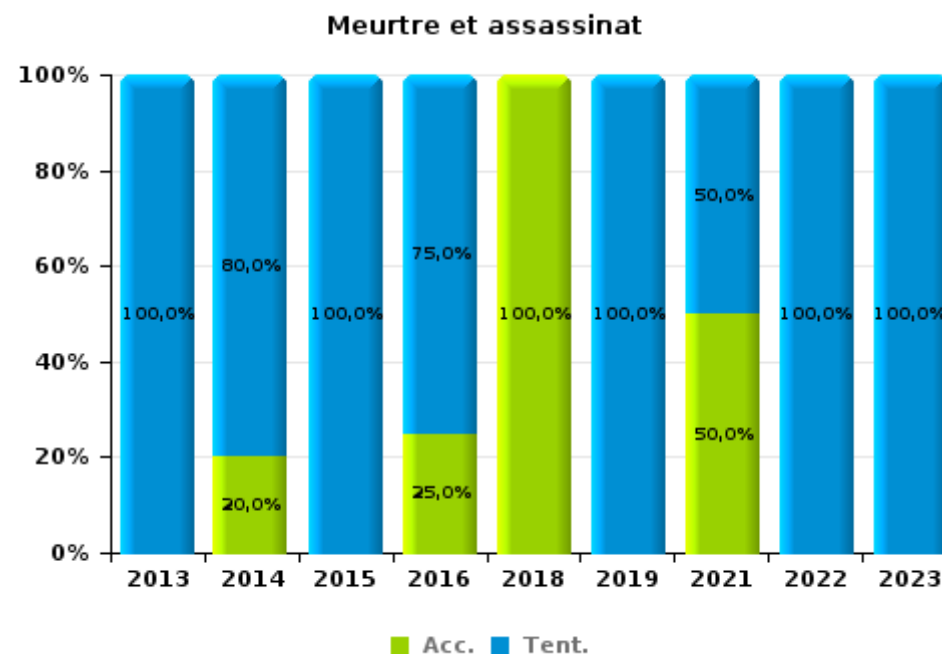
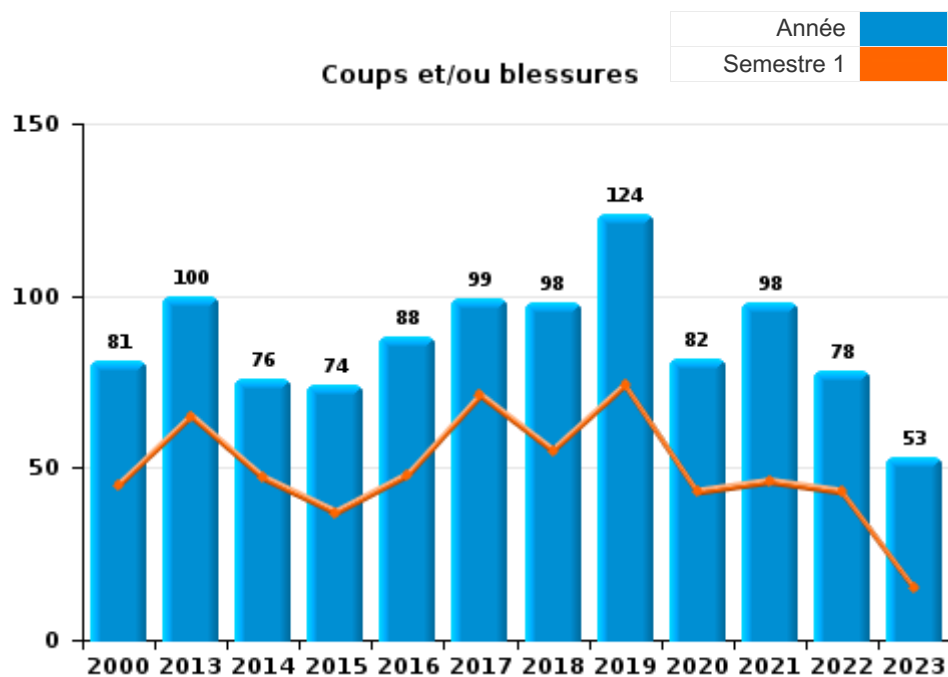




I.3. Catégorie des infractions : Infr. contre l'intégrité physique (top 5 des infractions au niveau national 2023)

Eupen

	2000	2013	2014	2015	2016	2017	2018	2019	2020	2021	2022	2023
Coups et/ou blessures	81	100	76	74	88	99	98	124	82	98	78	53
Autres	11	6	9	14	22	17	19	17	10	13	17	3
Meurtre et assassinat		1	5	3	4		1	4		2	1	2
Total	92	107	90	91	114	116	118	145	92	113	96	58





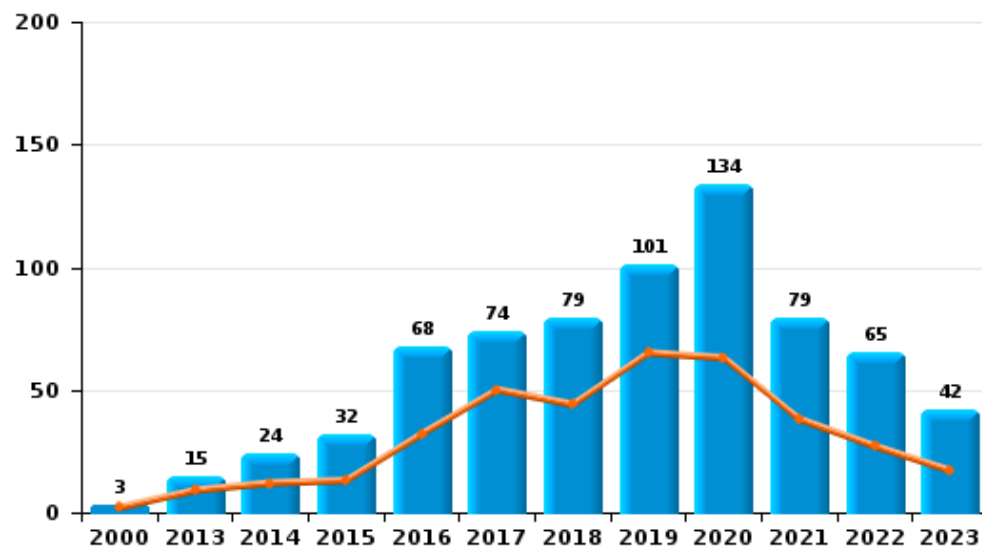
I.4. Catégorie des infractions : Drogues (top 5 des infractions au niveau national 2023)

Eupen

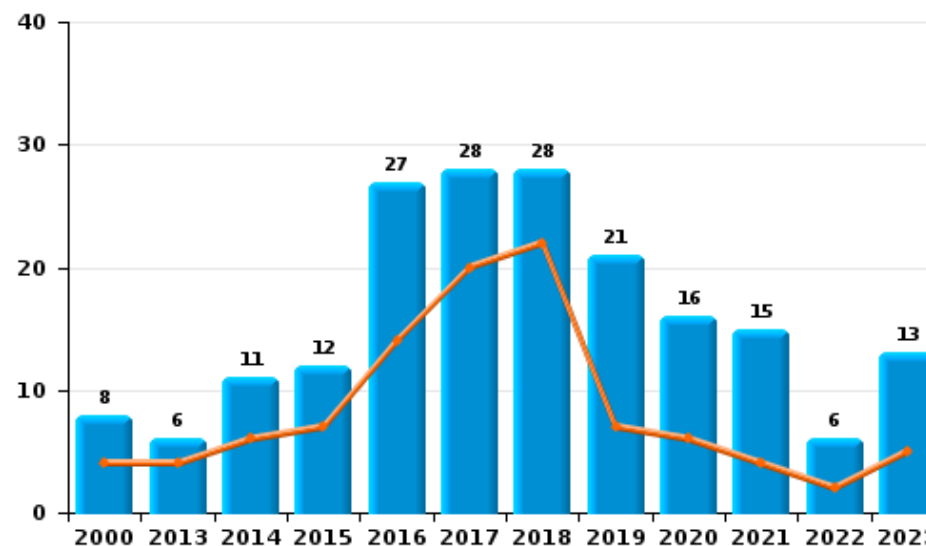
	2000	2013	2014	2015	2016	2017	2018	2019	2020	2021	2022	2023
Détention	3	15	24	32	68	74	79	101	134	79	65	42
Commerce	8	6	11	12	27	28	28	21	16	15	6	13
Importation et exportation	3	4	5	4	13	9	10	6	6	5	5	2
Usage	16	5	3	2	13	7	5	9	4	2	2	4
Fabrication		1	1	4	1	2	4	3	2	2	4	1
Autres	1	3	2		1	4	3	1	1		2	3
Total	31	34	46	54	123	124	129	141	163	103	84	65



Détention



Commerce





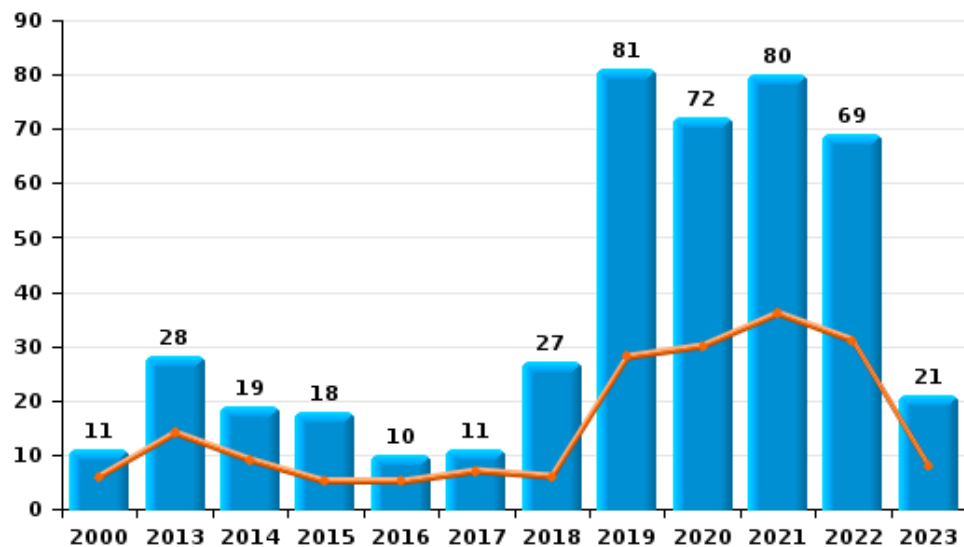
I.5. Catégorie des infractions : Fraude (top 5 des infractions au niveau national 2023)

Eupen

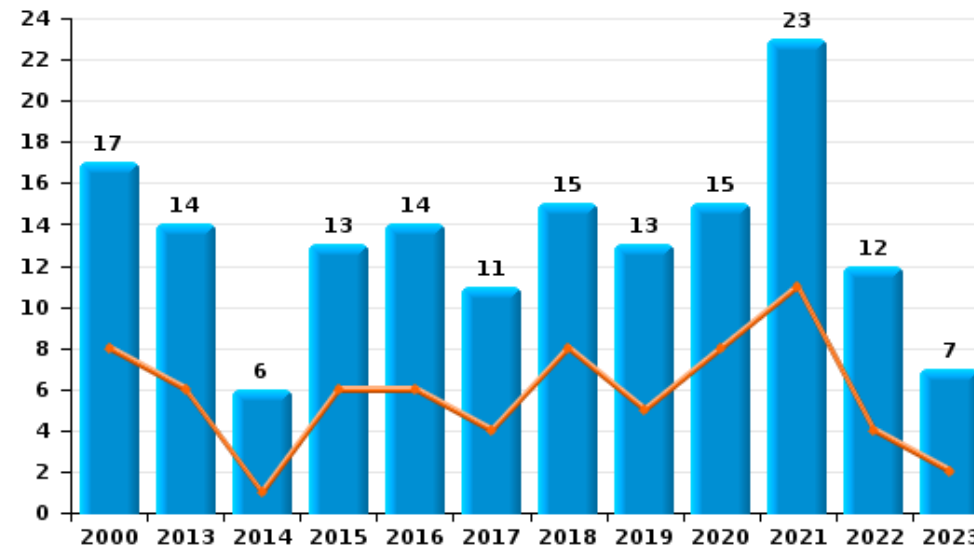
	2000	2013	2014	2015	2016	2017	2018	2019	2020	2021	2022	2023
Escroquerie	11	28	19	18	10	11	27	81	72	80	69	21
Fraudes: Autres	8	21	18	24	42	24	39	7	6	13	11	7
Abus de confiance et infr. apparentées	17	14	6	13	14	11	15	13	15	23	12	7
Détournement et destruction frauduleuse	10	9	8	5	13	5	17	7	5	13	6	7
Grivèlerie	6	4	6	3	5	1	6	2	3		3	3
Recel	1	2	4	3	1	3	1	2		1	1	1
Infr. liées à l'insolvabilité	3	1	1					2	1			
Total	56	79	62	66	85	55	105	114	102	130	102	46



Escroquerie



Abus de confiance et infr. apparentées



STATISTIQUES POLICIERES DE CRIMINALITE

LIEU DE PERPETRATION: COMMUNE

Eupen

PARTIE II : FIGURES CRIMINELLES / PHENOMENES



Eupen

FC Vol moyen de transport

	2000	2013	2014	2015	2016	2017	2018	2019	2020	2021	2022	2023
Vol de voiture	43	11	4	8	8	9	3	12	3	1	9	3
Vol de moto	1	3		3			5	4	2	1		3
Carjacking	2							1				
Vol dans les garages	4	1			1	1	1	2			1	
Vol de vélomoteur	19	4	5	1	3	4	1	4	1	1		6
Vol de vélo	20	11	9	10	5	14	13	10	16	12	16	11

FC Cambriolage

	2000	2013	2014	2015	2016	2017	2018	2019	2020	2021	2022	2023
Cambriolage dans habitation	96	70	99	86	58	45	49	80	64	36	53	16
Cambriolage ds entreprise ou commerce	73	53	33	19	23	10	13	9	9	13	21	8
Cambriolage ds service public ou bâtiment administ	52	7	6	5	2	9	6	2	1	4	19	5
Vol au bélier		1	1									
Cambriolage dans bâtiment (total)	213	130	138	110	83	64	68	91	74	53	93	29



FC Vol autre

	2000	2013	2014	2015	2016	2017	2018	2019	2020	2021	2022	2023
Vol à main armée	3	3	6	5	3	1	1	1	1	5	1	
Vol avec violence sans arme	14	15	15	16	33	7	14	12	9	10	16	9
Vol dans ou sur un véhicule	115	34	27	24	22	27	35	16	25	25	36	12
Vol d'armes et explosifs	1	2	2	3	2	2	3	1	1		2	3
Arrachage de sac à main	1	2	1			1	1	1				
Vol à l'arraché	5	7	2	2		3	7	2			1	2
Vol à la tire	25	18	14	12	5	8	11	17	14	12	13	7
Vol à l'étalage	29	31	18	67	55	62	51	49	35	40	33	23
Vol par ruse	7	14	11	12	6	10	6	5	4	7	8	6
Vol de métaux	3	11	5	6	1	2	3	3	1	1	2	
Vol sur les chantiers	9	3	5	3		2	2	2	5	1	2	3
Home-invasion							1				1	
Vol d'animaux	2	1		1			1	1	1			
Vol de cargaison				1		2			1			

Criminalité ICT

	2000	2013	2014	2015	2016	2017	2018	2019	2020	2021	2022	2023
Fraude de cartes de paiements		2	2	7	6	2	4	2	2	3	22	3
Phishing					3		1		1	12	28	11
Ransomware					1	2		1		1	1	
Shouldersurfing					1		1			1	2	
Skimming		2		1		1	1				4	

FC Autre

	2000	2013	2014	2015	2016	2017	2018	2019	2020	2021	2022	2023
Violence contre les métiers d'intérêt général	2	5	1	6	4	5	2	4	2	1	2	1
Graffiti	2	18	18	5	10	6	6	21	103	31	34	6
Dégradation de voiture	6	67	74	75	81	81	62	89	46	68	75	35
Rixe au couteau		2	1	3	3	1		2		2	1	1



PH Violence intrafamiliale (VIF)

	2000	2013	2014	2015	2016	2017	2018	2019	2020	2021	2022	2023
VIF: physique, dans le couple	4	25	15	15	15	23	27	25	21	27	19	10
VIF: physique, envers des descendants	2	6	3	1	3	4	2	6	4	10	4	4
VIF: physique, envers d'autres membres	6	1	2	8	6	4	9	4	2	3	6	3
VIF: sexuelle, dans le couple						1						
VIF: sexuelle, envers des descendants		2	2	3		1		3	1			
VIF: sexuelle, envers d'autres membres									1			
VIF: psychique, dans le couple	11	19	32	12	26	26	15	32	36	18	22	6
VIF: psychique, envers des descendants	1								1		1	
VIF: psychique, envers d'autres membres						1	1					2
VIF: économique, dans le couple	1		1		2	1	1	1			2	1
VIF: économique, envers des descendants										1		
VIF: économique, envers d'autres membres	8	1	6	2		3	4	1	1	2	4	

PH Hormones et dopage

	2000	2013	2014	2015	2016	2017	2018	2019	2020	2021	2022	2023
Dopage humain		1	1		2	1		1				
Engraissement illégal	1											



PH Drogues

	2000	2013	2014	2015	2016	2017	2018	2019	2020	2021	2022	2023
Vente de cocaïne					4		6	3	4	1		2
Import-export de cocaïne					1	1	1		1	1		
Production de drogues synthétiques						1	1	1				
Import-export de drogues synthétiques			1	3	4	4	2	2	1			
Vente de drogues synthétiques		1	2	4	13	9	8	4	1	1	1	
Production de cannabis (culture)		1	1	2			2		1	1	3	
Vente de cannabis en grande quantité						1						
Import-export d'héroïne							1					
Vente-traffic d'héroïne			1				2					

PH Trafic d'armes

	2000	2013	2014	2015	2016	2017	2018	2019	2020	2021	2022	2023
Commerce et production d'arme à feu et mun.				1			1	1				
Commerce et production d'arme non à feu					1			1				

PH Traite des êtres humains

	2000	2013	2014	2015	2016	2017	2018	2019	2020	2021	2022	2023
TEH - exploitation économique		4	2			1			2		2	
TEH - exploitation sexuelle			1				1				1	1



PH Violence dans l'espace public

	2000	2013	2014	2015	2016	2017	2018	2019	2020	2021	2022	2023
Violence physique (transport public)		2	1	3	3	4	1	3	2	5	1	3
Violence physique (voie publique)	21	37	30	34	39	37	28	50	34	33	28	17
Violence physique (autre endroit public)	3	5	5	5	4	1	3	5	13	4	2	1
Violence physique (endroit accessible au public)	21	22	17	19	25	16	22	23	12	11	18	11
Violence sexuelle (transport public)			1				1	3		1		
Violence sexuelle (voie publique)	2			1	2	3	3	4	8	4	3	
Violence sexuelle (autre endroit public)	1	2			4	2	2	1				
Violence sexuelle (endroit accessible au public)	3	2	13	15	68	6	6	3	2	1	1	1
Violence psychique (transport public)	1	3		1	2	1		2		2	1	1
Violence psychique (voie publique)	11	33	31	50	55	43	37	56	49	32	37	19
Violence psychique (autre endroit public)	2	6	5	10	4	8	4	5	9	4	3	2
Violence psychique (endroit accessible au public)	13	18	19	15	35	17	23	29	16	21	16	5
Vol à main armée (transport public)					1							
Vol à main armée (voie publique)		1	3	2	1	1			1	1		
Vol à main armée (autre endroit public)				1								
Vol à main armée (endroit accessible au public)	3	2	1	1				1		2		
Vol avec violence sans arme (transport public)			1	1								
Vol avec violence sans arme (voie publique)	3	8	6	3		3	5	3	1	2	3	1
Vol avec violence sans arme (autre endroit public)	1	1	3	2		1	1				1	
Vol avec violence sans arme (endr. acces. au pub.)	4	4	4	8	28	1	2	3	3	3	1	5

PH Autre

	2000	2013	2014	2015	2016	2017	2018	2019	2020	2021	2022	2023
Faux policiers				1	1		1	15			1	
Terrorisme, extrémisme et radicalisme		1		2	2	1	3	1	4	1		2
Cyberharcèlement	2	8	24	22	27	33	26	31	17	25	21	10
Fraude à l'identité		17	13	19	22	8	16	24	21	20	18	14

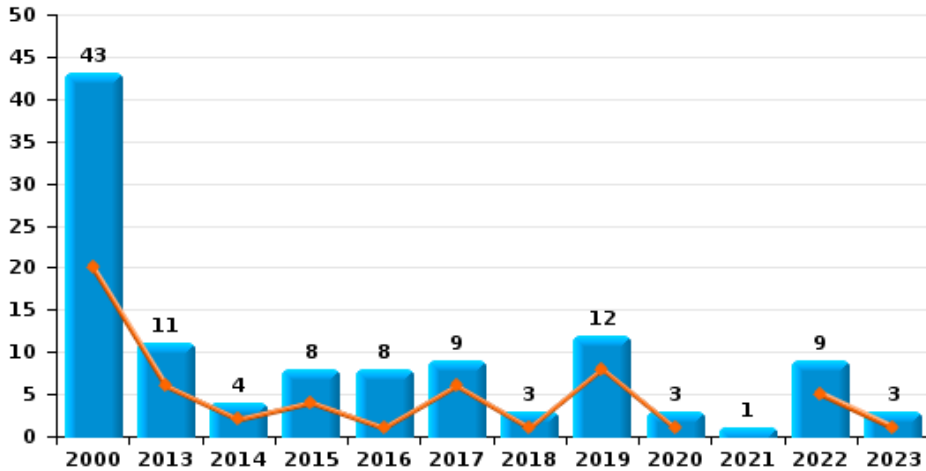




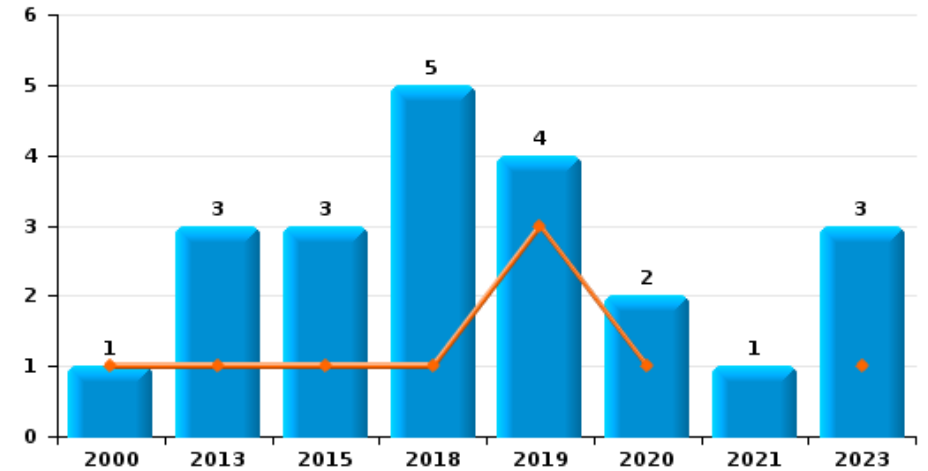
Eupen

Année	■
Semestre 1	■

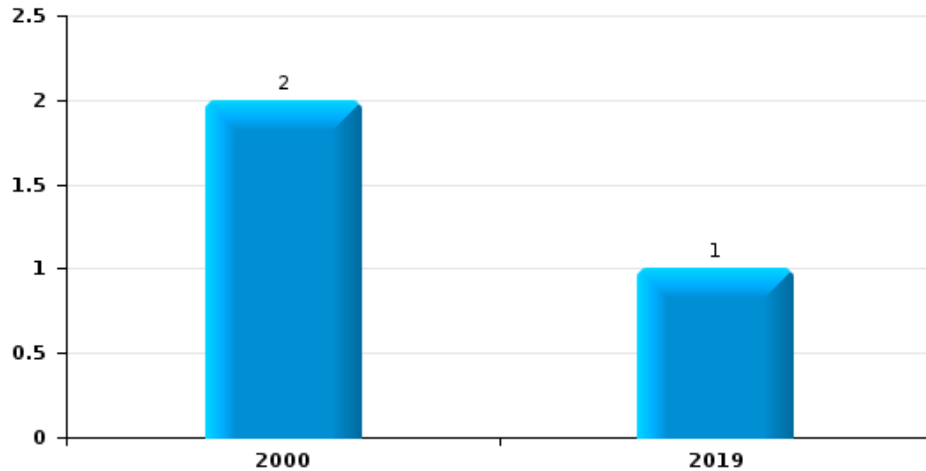
Vol de voiture



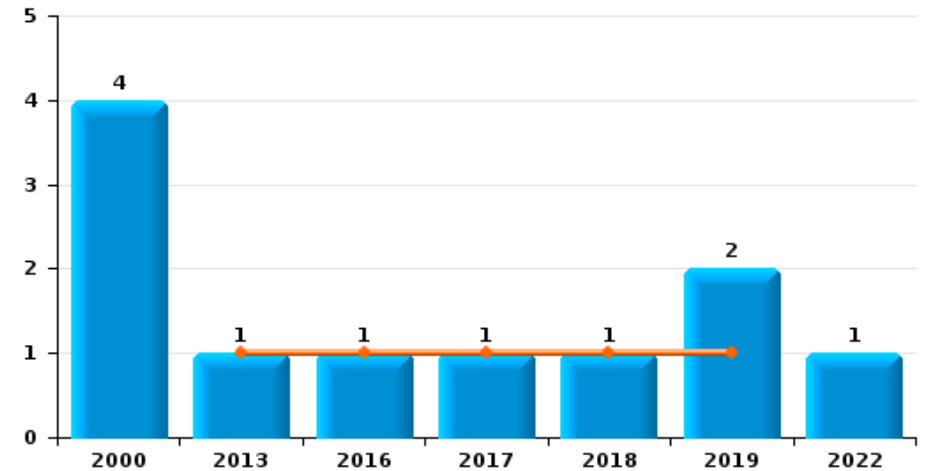
Vol de moto



Carjacking



Vol dans les garages

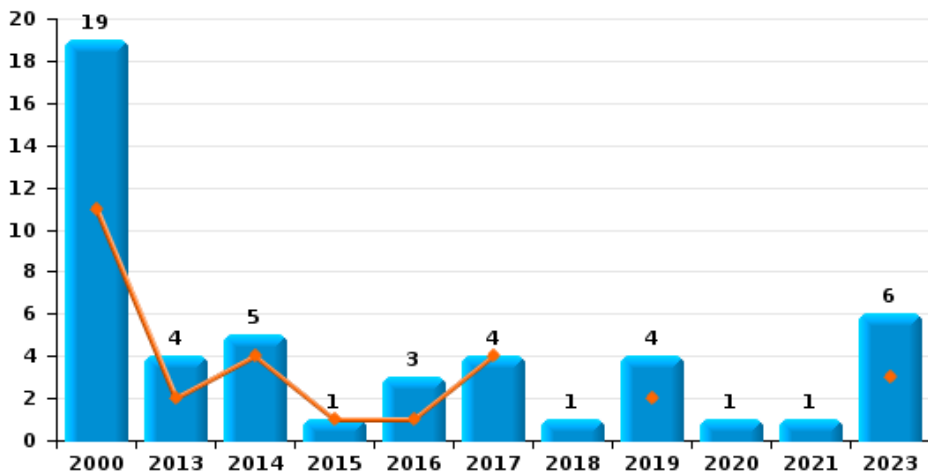




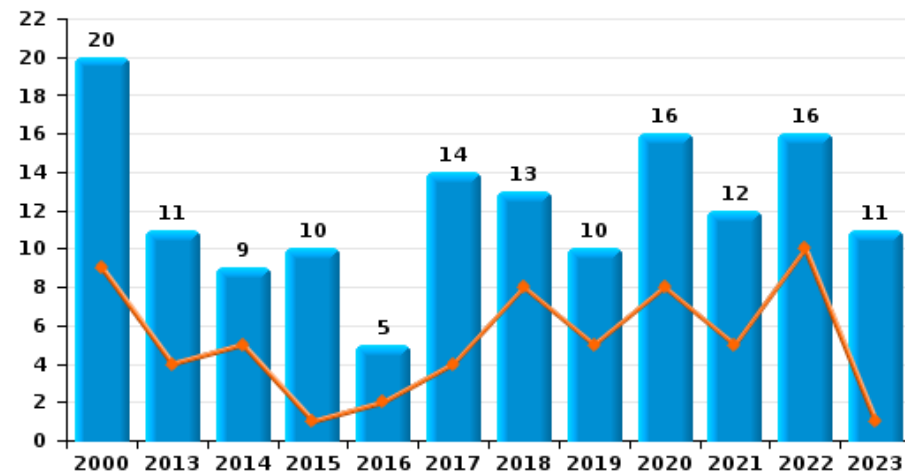
Eupen

Année	■
Semestre 1	■

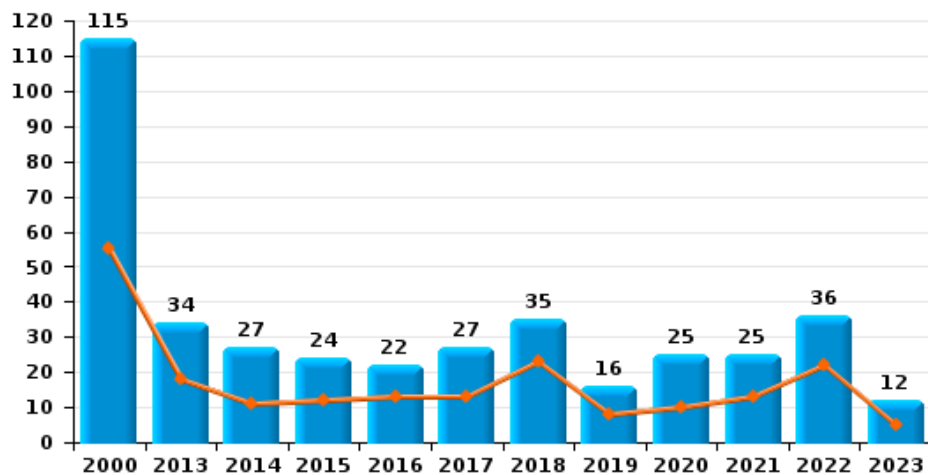
Vol de vélomoteur



Vol de vélo



Vol dans ou sur un véhicule

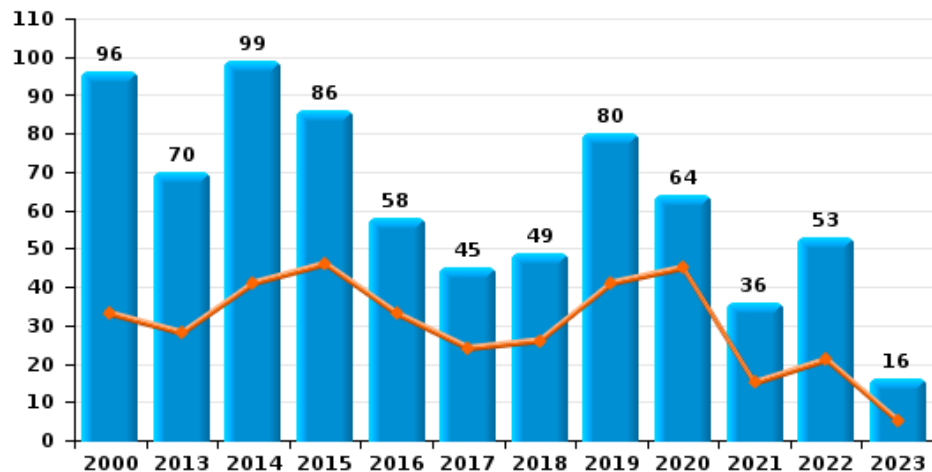




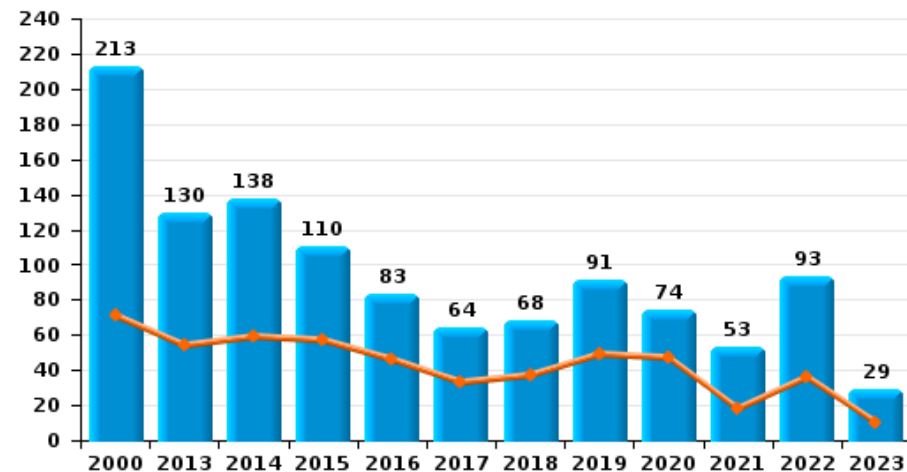
Eupen

Année ■
Semestre 1 ■

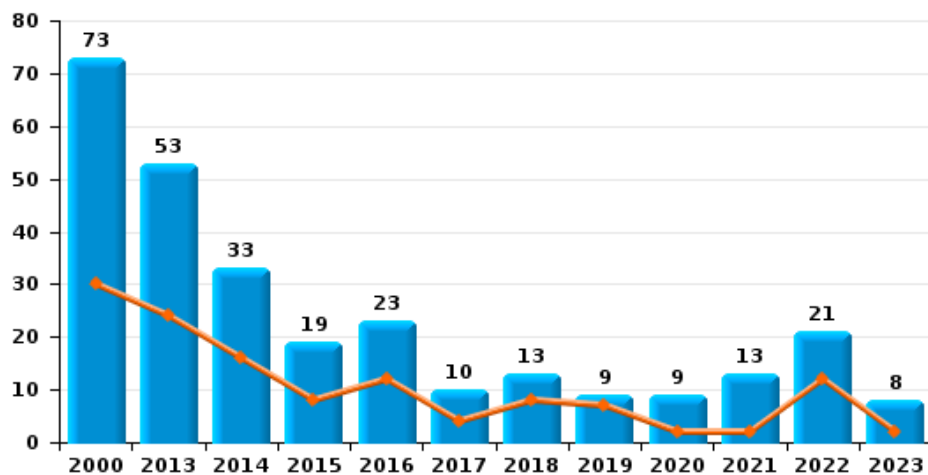
Cambrilage dans habitation



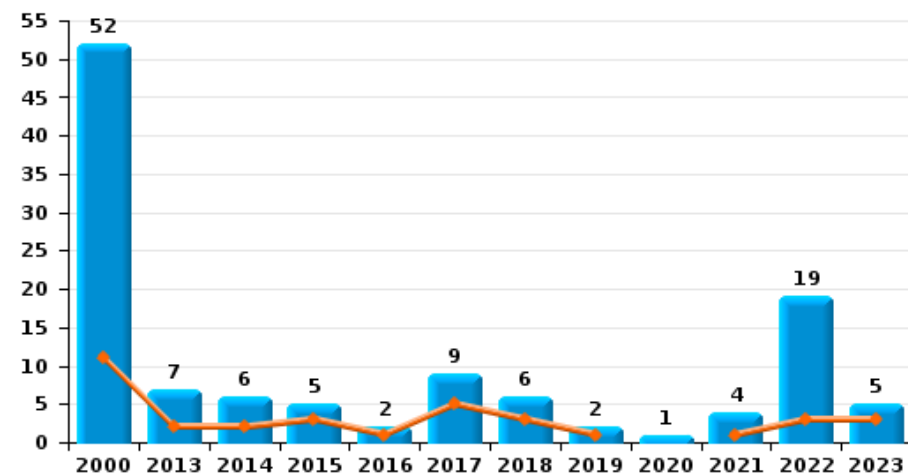
Cambrilage dans bâtiment (total)



Cambrilage ds entreprise ou commerce



Cambrilage ds service public ou bâtiment administratif

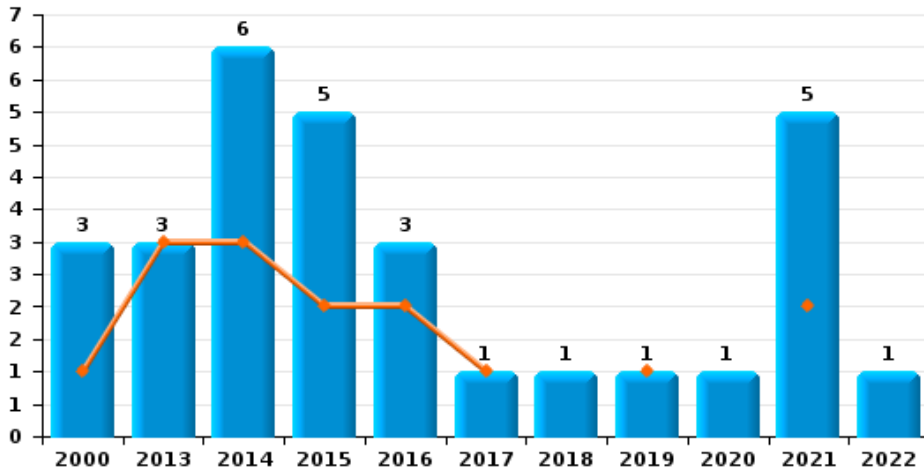




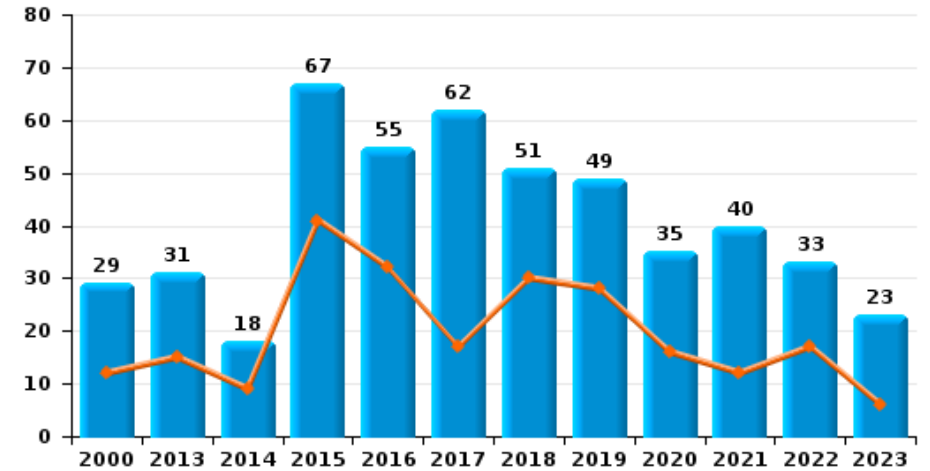
Eupen

Année ■
Semestre 1 ■

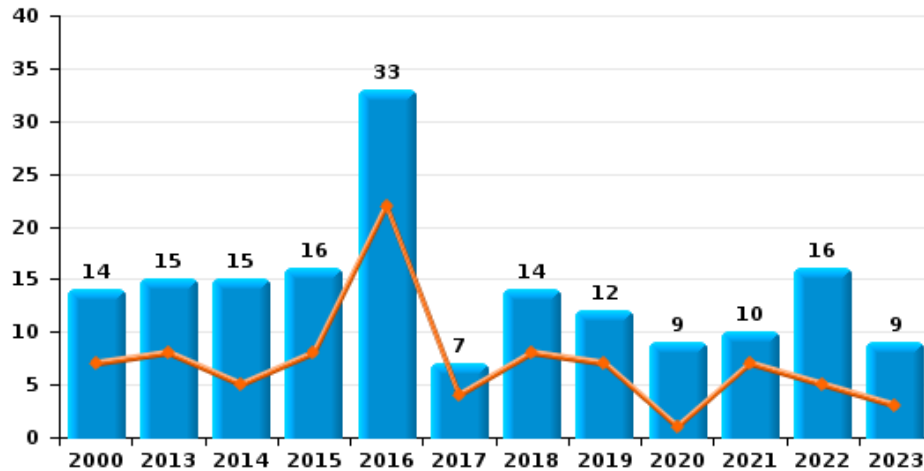
Vol à main armée



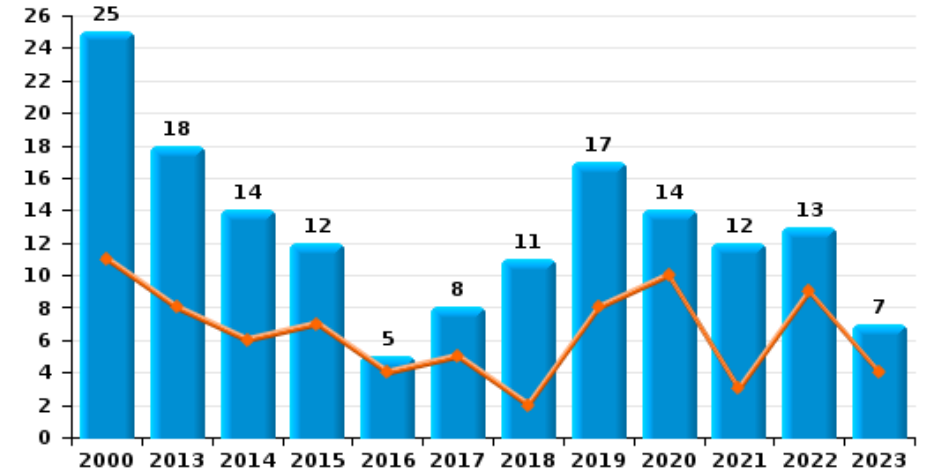
Vol à l'étalage



Vol avec violence sans arme



Vol à la tire

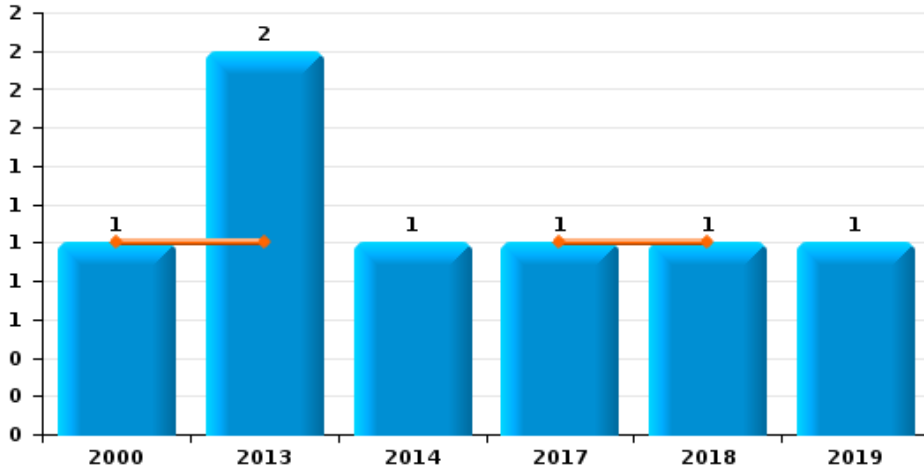




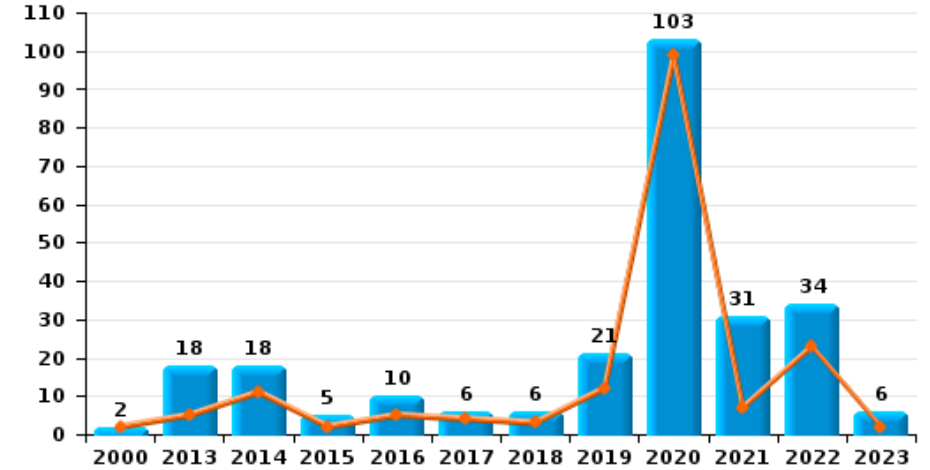
Eupen

Année ■
Semestre 1 ■

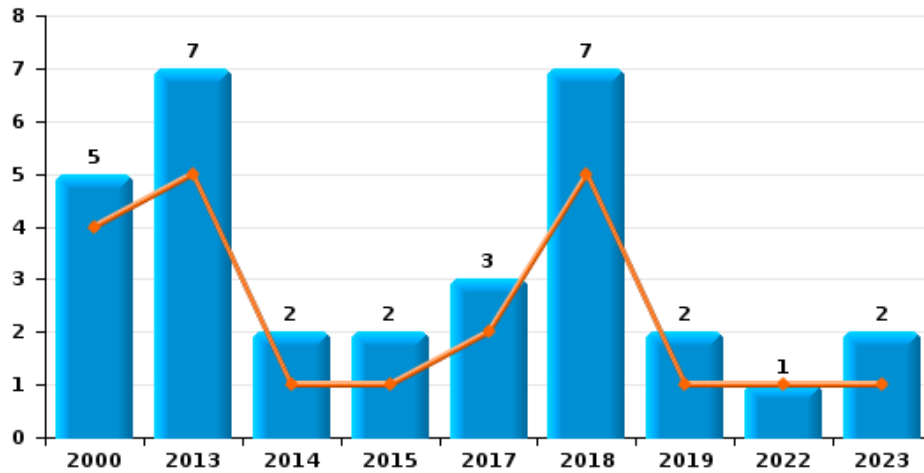
Arrachage de sac à main



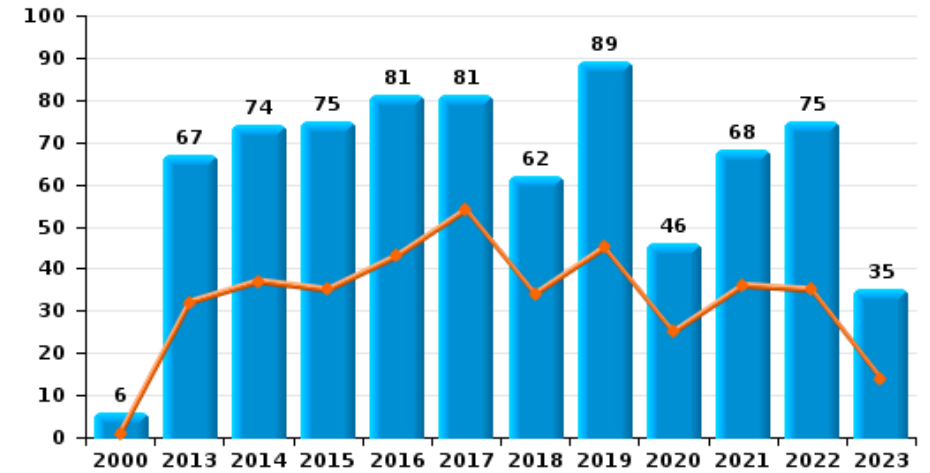
Graffiti



Vol à l'arraché



Dégradation de voiture





Eupen

FC Vol moyen de transport

		2000	2013	2014	2015	2016	2017	2018	2019	2020	2021	2022	2023
Vol de voiture	Sem 1	20	6	2	4	1	6	1	8	1		5	1
	Sem 2	23	5	2	4	7	3	2	4	2	1	4	2
	Total	43	11	4	8	8	9	3	12	3	1	9	3
Vol de moto	Sem 1	1	1		1			1	3	1			1
	Sem 2		2		2			4	1	1	1		2
	Total	1	3		3			5	4	2	1		3
Carjacking	Sem 2	2							1				
	Total	2							1				
Vol dans les garages	Sem 1		1			1	1	1	1				
	Sem 2	4							1			1	
	Total	4	1			1	1	1	2			1	
Vol de vélomoteur	Sem 1	11	2	4	1	1	4		2				3
	Sem 2	8	2	1		2		1	2	1	1		3
	Total	19	4	5	1	3	4	1	4	1	1		6
Vol de vélo	Sem 1	9	4	5	1	2	4	8	5	8	5	10	1
	Sem 2	11	7	4	9	3	10	5	5	8	7	6	10
	Total	20	11	9	10	5	14	13	10	16	12	16	11



FC Cambriolage

		2000	2013	2014	2015	2016	2017	2018	2019	2020	2021	2022	2023
Cambriolage dans habitation	Sem 1	33	28	41	46	33	24	26	41	45	15	21	5
	Sem 2	63	42	58	40	25	21	23	39	19	21	32	11
Total		96	70	99	86	58	45	49	80	64	36	53	16
Cambriolage ds entreprise ou commerce	Sem 1	30	24	16	8	12	4	8	7	2	2	12	2
	Sem 2	43	29	17	11	11	6	5	2	7	11	9	6
Total		73	53	33	19	23	10	13	9	9	13	21	8
Cambriolage ds service public ou bâtiment administ	Sem 1	11	2	2	3	1	5	3	1		1	3	3
	Sem 2	41	5	4	2	1	4	3	1	1	3	16	2
Total		52	7	6	5	2	9	6	2	1	4	19	5
Vol au bélier	Sem 1			1									
	Sem 2		1										
Total			1	1									
Cambriolage dans bâtiment (total)	Sem 1	71	54	59	57	46	33	37	49	47	18	36	10
	Sem 2	142	76	79	53	37	31	31	42	27	35	57	19
Total		213	130	138	110	83	64	68	91	74	53	93	29



FC Vol autre

		2000	2013	2014	2015	2016	2017	2018	2019	2020	2021	2022	2023
Vol à main armée	Sem 1	1	3	3	2	2	1		1		2		
	Sem 2	2		3	3	1		1		1	3	1	
	Total	3	3	6	5	3	1	1	1	1	5	1	
Vol avec violence sans arme	Sem 1	7	8	5	8	22	4	8	7	1	7	5	3
	Sem 2	7	7	10	8	11	3	6	5	8	3	11	6
	Total	14	15	15	16	33	7	14	12	9	10	16	9
Vol dans ou sur un véhicule	Sem 1	55	18	11	12	13	13	23	8	10	13	22	5
	Sem 2	60	16	16	12	9	14	12	8	15	12	14	7
	Total	115	34	27	24	22	27	35	16	25	25	36	12
Vol d'armes et explosifs	Sem 1	1	2	1	2	1	1	2	1	1			1
	Sem 2			1	1	1	1	1				2	2
	Total	1	2	2	3	2	2	3	1	1		2	3
Arrachage de sac à main	Sem 1	1	1				1	1					
	Sem 2		1	1					1				
	Total	1	2	1			1	1	1				
Vol à l'arraché	Sem 1	4	5	1	1		2	5	1			1	1
	Sem 2	1	2	1	1		1	2	1				1
	Total	5	7	2	2		3	7	2			1	2
Vol à la tire	Sem 1	11	8	6	7	4	5	2	8	10	3	9	4
	Sem 2	14	10	8	5	1	3	9	9	4	9	4	3
	Total	25	18	14	12	5	8	11	17	14	12	13	7
Vol à l'étalage	Sem 1	12	15	9	41	32	17	30	28	16	12	17	6
	Sem 2	17	16	9	26	23	45	21	21	19	28	16	17
	Total	29	31	18	67	55	62	51	49	35	40	33	23



FC Vol autre

		2000	2013	2014	2015	2016	2017	2018	2019	2020	2021	2022	2023
Vol par ruse	Sem 1	5	8	3	4	4	3	3	2	2	4	2	1
	Sem 2	2	6	8	8	2	7	3	3	2	3	6	5
	Total	7	14	11	12	6	10	6	5	4	7	8	6
Vol de métaux	Sem 1		5	4	1		2		1			1	
	Sem 2	3	6	1	5	1		3	2	1	1	1	
	Total	3	11	5	6	1	2	3	3	1	1	2	
Vol sur les chantiers	Sem 1	5	2	3	1		1	1	1	1		1	2
	Sem 2	4	1	2	2		1	1	1	4	1	1	1
	Total	9	3	5	3		2	2	2	5	1	2	3
Home-invasion	Sem 2							1				1	
	Total							1				1	
Vol d'animaux	Sem 1				1				1	1			
	Sem 2	2	1					1					
	Total	2	1		1			1	1	1			
Vol de cargaison	Sem 1				1		2						
	Sem 2									1			
	Total				1		2			1			



Criminalité ICT

		2000	2013	2014	2015	2016	2017	2018	2019	2020	2021	2022	2023
Fraude de cartes de paiements	Sem 1		2	1	5	1	2	3	2	1	1	7	
	Sem 2			1	2	5		1		1	2	15	3
	Total		2	2	7	6	2	4	2	2	3	22	3
Phishing	Sem 1					3		1			6	15	
	Sem 2									1	6	13	11
	Total					3		1		1	12	28	11
Ransomware	Sem 1						2					1	
	Sem 2				1				1		1		
	Total				1	2			1		1	1	
Shouldersurfing	Sem 1				1			1					
	Sem 2										1	2	
	Total				1			1			1	2	
Skimming	Sem 1		2				1					4	
	Sem 2				1			1					
	Total		2		1		1	1				4	



FC Autre

		2000	2013	2014	2015	2016	2017	2018	2019	2020	2021	2022	2023
Violence contre les métiers d'intérêt général	Sem 1	1	4		4	1	3		3	1		1	
	Sem 2	1	1	1	2	3	2	2	1	1	1	1	1
	Total	2	5	1	6	4	5	2	4	2	1	2	1
Graffiti	Sem 1	2	5	11	2	5	4	3	12	99	7	23	2
	Sem 2		13	7	3	5	2	3	9	4	24	11	4
	Total	2	18	18	5	10	6	6	21	103	31	34	6
Dégradation de voiture	Sem 1	1	32	37	35	43	54	34	45	25	36	35	14
	Sem 2	5	35	37	40	38	27	28	44	21	32	40	21
	Total	6	67	74	75	81	81	62	89	46	68	75	35
Rixe au couteau	Sem 1		1			2			2				1
	Sem 2		1	1	3	1	1				2	1	
	Total		2	1	3	3	1		2		2	1	1



PH Violence intrafamiliale (VIF)

		2000	2013	2014	2015	2016	2017	2018	2019	2020	2021	2022	2023
VIF: physique, dans le couple	Sem 1	2	15	9	7	8	17	14	14	11	12	10	2
	Sem 2	2	10	6	8	7	6	13	11	10	15	9	8
	Total	4	25	15	15	15	23	27	25	21	27	19	10
VIF: physique, envers des descendants	Sem 1	2	1	2		2	1		3	2	5	3	1
	Sem 2		5	1	1	1	3	2	3	2	5	1	3
	Total	2	6	3	1	3	4	2	6	4	10	4	4
VIF: physique, envers d'autres membres	Sem 1	4	1		5	4	3	4	4		3	4	
	Sem 2	2		2	3	2	1	5		2		2	3
	Total	6	1	2	8	6	4	9	4	2	3	6	3
VIF: sexuelle, dans le couple	Sem 1						1						
	Total						1						
VIF: sexuelle, envers des descendants	Sem 1		1	1	2		1		3				
	Sem 2		1	1	1					1			
	Total		2	2	3		1		3	1			
VIF: sexuelle, envers d'autres membres	Sem 2									1			
	Total									1			
VIF: psychique, dans le couple	Sem 1	7	10	13	3	14	8	7	16	9	11	5	3
	Sem 2	4	9	19	9	12	18	8	16	27	7	17	3
	Total	11	19	32	12	26	26	15	32	36	18	22	6
VIF: psychique, envers des descendants	Sem 1	1								1			
	Sem 2											1	
	Total	1								1		1	
VIF: psychique, envers d'autres membres	Sem 1							1					
	Sem 2						1						2
	Total						1	1					2



PH Violence intrafamiliale (VIF)

		2000	2013	2014	2015	2016	2017	2018	2019	2020	2021	2022	2023
VIF: économique, dans le couple	Sem 1	1		1		1		1				2	
	Sem 2					1	1		1				1
Total		1		1		2	1	1	1			2	1
VIF: économique, envers des descendants	Sem 2										1		
Total											1		
VIF: économique, envers d'autres membres	Sem 1	6		1	2		3	4	1		1	2	
	Sem 2	2	1	5						1	1	2	
Total		8	1	6	2		3	4	1	1	2	4	



PH Hormones et dopage

		2000	2013	2014	2015	2016	2017	2018	2019	2020	2021	2022	2023
Dopage humain	Sem 1					2			1				
	Sem 2		1	1			1						
	Total		1	1		2	1		1				
Engraissement illégal	Sem 1	1											
	Total	1											



PH Drogues

		2000	2013	2014	2015	2016	2017	2018	2019	2020	2021	2022	2023
Vente de cocaïne	Sem 1					3		5	1	2	1		
	Sem 2					1		1	2	2			2
Total						4		6	3	4	1		2
Import-export de cocaïne	Sem 1						1	1			1		
	Sem 2					1				1			
Total						1	1	1		1	1		
Production de drogues synthétiques	Sem 1							1	1				
	Sem 2						1						
Total							1	1	1				
Import-export de drogues synthétiques	Sem 1			1	1	3	2	2	2				
	Sem 2				2	1	2			1			
Total				1	3	4	4	2	2	1			
Vente de drogues synthétiques	Sem 1		1	2	2	7	7	5	1			1	
	Sem 2				2	6	2	3	3	1	1		
Total			1	2	4	13	9	8	4	1	1	1	
Production de cannabis (culture)	Sem 1							1		1	1	2	
	Sem 2		1	1	2			1				1	
Total			1	1	2			2		1	1	3	
Vente de cannabis en grande quantité	Sem 2						1						
Total							1						
Import-export d'héroïne	Sem 1							1					
Total								1					
Vente-traffic d'héroïne	Sem 1							2					
	Sem 2			1									
Total				1				2					



PH Trafic d'armes

		2000	2013	2014	2015	2016	2017	2018	2019	2020	2021	2022	2023
Commerce et production d'arme à feu et mun.	Sem 1							1					
	Sem 2				1				1				
Total					1			1	1				
Commerce et production d'arme non à feu	Sem 2					1			1				
	Total					1			1				



PH Traite des êtres humains

		2000	2013	2014	2015	2016	2017	2018	2019	2020	2021	2022	2023
TEH - exploitation économique	Sem 1		2	2			1						
	Sem 2		2							2		2	
	Total		4	2			1			2		2	
TEH - exploitation sexuelle	Sem 1							1				1	1
	Sem 2			1									
	Total			1				1				1	1



PH Violence dans l'espace public

		2000	2013	2014	2015	2016	2017	2018	2019	2020	2021	2022	2023
Violence physique (transport public)	Sem 1		2	1	2	1	3		1	2	2		
	Sem 2				1	2	1	1	2		3	1	3
Total			2	1	3	3	4	1	3	2	5	1	3
Violence physique (voie publique)	Sem 1	16	21	13	17	22	25	21	29	22	14	13	6
	Sem 2	5	16	17	17	17	12	7	21	12	19	15	11
Total		21	37	30	34	39	37	28	50	34	33	28	17
Violence physique (autre endroit public)	Sem 1	2	4	4	4	4	1	3	3	4	4	1	
	Sem 2	1	1	1					2	9		1	1
Total		3	5	5	5	4	1	3	5	13	4	2	1
Violence physique (endroit accessible au public)	Sem 1	7	13	7	7	11	8	10	13	5	2	8	4
	Sem 2	14	9	10	12	14	8	12	10	7	9	10	7
Total		21	22	17	19	25	16	22	23	12	11	18	11
Violence sexuelle (transport public)	Sem 1			1				1	1		1		
	Sem 2								2				
Total				1				1	3		1		
Violence sexuelle (voie publique)	Sem 1	2			1	1	1	2	1		4	2	
	Sem 2					1	2	1	3	8		1	
Total		2			1	2	3	3	4	8	4	3	
Violence sexuelle (autre endroit public)	Sem 1	1	1			1	2	1	1				
	Sem 2		1			3		1					
Total		1	2			4	2	2	1				
Violence sexuelle (endroit accessible au public)	Sem 1	2		5	7	24	4	2	3				
	Sem 2	1	2	8	8	44	2	4		2	1	1	1
Total		3	2	13	15	68	6	6	3	2	1	1	1



PH Violence dans l'espace public

		2000	2013	2014	2015	2016	2017	2018	2019	2020	2021	2022	2023
Violence psychique (transport public)	Sem 1		2		1	1	1		2		1	1	
	Sem 2	1	1			1					1		1
	Total	1	3		1	2	1		2		2	1	1
Violence psychique (voie publique)	Sem 1	5	16	10	21	35	20	20	34	20	20	16	4
	Sem 2	6	17	21	29	20	23	17	22	29	12	21	15
	Total	11	33	31	50	55	43	37	56	49	32	37	19
Violence psychique (autre endroit public)	Sem 1	1	3	4	6	1	4	3	3	1	4	1	1
	Sem 2	1	3	1	4	3	4	1	2	8		2	1
	Total	2	6	5	10	4	8	4	5	9	4	3	2
Violence psychique (endroit accessible au public)	Sem 1	8	4	7	8	17	9	11	13	7	12	8	2
	Sem 2	5	14	12	7	18	8	12	16	9	9	8	3
	Total	13	18	19	15	35	17	23	29	16	21	16	5
Vol à main armée (transport public)	Sem 2					1							
	Total					1							
Vol à main armée (voie publique)	Sem 1		1			1	1						
	Sem 2			3	2					1	1		
	Total		1	3	2	1	1			1	1		
Vol à main armée (autre endroit public)	Sem 1				1								
	Total				1								
Vol à main armée (endroit accessible au public)	Sem 1	1	2	1					1		1		
	Sem 2	2			1						1		
	Total	3	2	1	1				1		2		
Vol avec violence sans arme (transport public)	Sem 2			1	1								
	Total			1	1								



PH Violence dans l'espace public

		2000	2013	2014	2015	2016	2017	2018	2019	2020	2021	2022	2023
Vol avec violence sans arme (voie publique)	Sem 1	2	5	4	2		2	5	2		1	2	
	Sem 2	1	3	2	1		1		1	1	1	1	1
Total		3	8	6	3		3	5	3	1	2	3	1
Vol avec violence sans arme (autre endroit public)	Sem 1	1	1		1			1					
	Sem 2			3	1		1					1	
Total		1	1	3	2		1	1				1	
Vol avec violence sans arme (endr. acces. au pub.)	Sem 1	2	2	1	3	19	1	1	1		2		3
	Sem 2	2	2	3	5	9		1	2	3	1	1	2
Total		4	4	4	8	28	1	2	3	3	3	1	5



PH Autre

		2000	2013	2014	2015	2016	2017	2018	2019	2020	2021	2022	2023
Faux policiers	Sem 1				1	1			2				
	Sem 2							1	13			1	
	Total				1	1		1	15			1	
Terrorisme, extrémisme et radicalisme	Sem 1		1		2	1	1	1					
	Sem 2					1		2	1	4	1		2
	Total		1		2	2	1	3	1	4	1		2
Cyberharcèlement	Sem 1	1	3	8	11	17	16	11	17	8	16	11	1
	Sem 2	1	5	16	11	10	17	15	14	9	9	10	9
	Total	2	8	24	22	27	33	26	31	17	25	21	10
Fraude à l'identité	Sem 1		7	5	5	12	4	6	13	6	12	4	4
	Sem 2		10	8	14	10	4	10	11	15	8	14	10
	Total		17	13	19	22	8	16	24	21	20	18	14



Eupen

2022

FC Vol moyen de transport

	Jan	Fév	Mar	Avr	Mai	Juin	Juil	Août	Sep	Oct	Nov	Déc	Total
Vol de voiture	1	1	2			1	1	2	1				9
Vol dans les garages							1						1
Vol de vélo			3	2	3	2	1	1		1	1	2	16

FC Cambriolage

	Jan	Fév	Mar	Avr	Mai	Juin	Juil	Août	Sep	Oct	Nov	Déc	Total
Cambriolage dans habitation	4	1	3	3	1	9	8	3	3	5	6	7	53
Cambriolage ds entreprise ou commerce	2	2	3	3	1	1		1	1	2	1	4	21
Cambriolage ds service public ou bâtiment administ				2		1		7	5	1	3		19
Cambriolage dans bâtiment (total)	6	3	6	8	2	11	8	11	9	8	10	11	93



FC Vol autre

	Jan	Fév	Mar	Avr	Mai	Juin	Juil	Août	Sep	Oct	Nov	Déc	Total
Vol à main armée												1	1
Vol avec violence sans arme	1			1		3	2	1	2	4	2		16
Vol dans ou sur un véhicule		1	4	14	1	2	1	5	4	3	1		36
Vol d'armes et explosifs									1		1		2
Vol à l'arraché						1							1
Vol à la tire	4	2	2			1		2	2				13
Vol à l'étalage	1	7	3	1	1	4	4	5	5		1	1	33
Vol par ruse			1	1				3	1		2		8
Vol de métaux						1	1						2
Vol sur les chantiers			1				1						2
Home-invasion										1			1

Criminalité ICT

	Jan	Fév	Mar	Avr	Mai	Juin	Juil	Août	Sep	Oct	Nov	Déc	Total
Fraude de cartes de paiements	1				6			5		9		1	22
Phishing	2	2	2	4	4	1	4		4	1	1	3	28
Ransomware						1							1
Shouldersurfing										1		1	2
Skimming					4								4

FC Autre

	Jan	Fév	Mar	Avr	Mai	Juin	Juil	Août	Sep	Oct	Nov	Déc	Total
Violence contre les métiers d'intérêt général				1				1					2
Graffiti	3	5	1	5	8	1	2	2	2	3		2	34
Dégradation de voiture	5		3	5	5	17	10	3	6	9	6	6	75
Rixe au couteau							1						1



PH Violence intrafamiliale (VIF)

	Jan	Fév	Mar	Avr	Mai	Juin	Juil	Août	Sep	Oct	Nov	Déc	Total
VIF: physique, dans le couple	1	3	2		1	3	3	1	1	1	1	2	19
VIF: physique, envers des descendants				2	1			1					4
VIF: physique, envers d'autres membres					1	3	1			1			6
VIF: psychique, dans le couple				2	1	2	5	6	4	2			22
VIF: psychique, envers des descendants								1					1
VIF: économique, dans le couple		1	1										2
VIF: économique, envers d'autres membres	1					1			1		1		4

PH Drogues

	Mar	Mai	Juin	Oct	Total
Vente de drogues synthétiques	1				1
Production de cannabis (culture)		1	1	1	3

PH Traite des êtres humains

	Juin	Oct	Nov	Total
TEH - exploitation économique		1	1	2
TEH - exploitation sexuelle	1			1



PH Violence dans l'espace public

	Jan	Fév	Mar	Avr	Mai	Juin	Juil	Août	Sep	Oct	Nov	Déc	Total
Violence physique (transport public)							1						1
Violence physique (voie publique)		5	1	2	2	3	2	3	6	3		1	28
Violence physique (autre endroit public)	1								1				2
Violence physique (endroit accessible au public)			2	2	3	1	1	3	3	2	1		18
Violence sexuelle (voie publique)	1				1			1					3
Violence sexuelle (endroit accessible au public)							1						1
Violence psychique (transport public)				1									1
Violence psychique (voie publique)	2	4	5	1	4		5	6	4	4	2		37
Violence psychique (autre endroit public)	1							1		1			3
Violence psychique (endroit accessible au public)	1	1	2		2	2	1	3	2	1	1		16
Vol avec violence sans arme (voie publique)	1			1						1			3
Vol avec violence sans arme (autre endroit public)										1			1
Vol avec violence sans arme (endr. acces. au pub.)							1						1

PH Autre

	Jan	Fév	Mar	Avr	Mai	Juin	Juil	Août	Sep	Oct	Nov	Déc	Total
Faux policiers									1				1
Cyberharcèlement	1	5	1	1	3			3	3	1	3		21
Fraude à l'identité			1		1	2	2	5	2	4		1	18



2023

FC Vol moyen de transport

	Jan	Fév	Mar	Avr	Mai	Juil	Août	Sep	Oct	Nov	Déc	Total
Vol de voiture			1					1	1			3
Vol de moto					1			2				3
Vol de vélomoteur		1	1	1		1	1				1	6
Vol de vélo	1					3	2	3		1	1	11

FC Cambriolage

	Jan	Fév	Mar	Avr	Juin	Août	Sep	Oct	Nov	Déc	Total
Cambriolage dans habitation		1	2		2	1	7	1	1	1	16
Cambriolage ds entreprise ou commerce	1				1	2	1			3	8
Cambriolage ds service public ou bâtiment administ		1		2			1			1	5
Cambriolage dans bâtiment (total)	1	2	2	2	3	3	9	1	1	5	29

FC Vol autre

	Jan	Fév	Mar	Avr	Mai	Juin	Juil	Août	Sep	Oct	Nov	Total
Vol avec violence sans arme	1	1			1			2	2	2		9
Vol dans ou sur un véhicule		1		3		1			6	1		12
Vol d'armes et explosifs						1		1	1			3
Vol à l'arraché			1					1				2
Vol à la tire	1	1	1			1	1			2		7
Vol à l'étalage		1	3		2		1	2	7	2	5	23
Vol par ruse			1				2		3			6
Vol sur les chantiers				1	1					1		3



Criminalité ICT

	Juil	Août	Sep	Oct	Nov	Déc	Total
Fraude de cartes de paiements	3						3
Phishing		5	1	3	1	1	11

FC Autre

	Jan	Fév	Mar	Avr	Mai	Juin	Juil	Août	Sep	Oct	Nov	Déc	Total
Violence contre les métiers d'intérêt général									1				1
Graffiti	1	1					1		1	1	1		6
Dégradation de voiture	4	3	3	1	2	1		3	7	5	3	3	35
Rixe au couteau						1							1

PH Violence intrafamiliale (VIF)

	Mar	Mai	Juin	Juil	Août	Sep	Oct	Déc	Total
VIF: physique, dans le couple	1	1		1	3	3	1		10
VIF: physique, envers des descendants		1					2	1	4
VIF: physique, envers d'autres membres				1	1			1	3
VIF: psychique, dans le couple		2	1	1		1		1	6
VIF: psychique, envers d'autres membres						2			2
VIF: économique, dans le couple					1				1

PH Drogues

	Déc	Total
Vente de cocaïne	2	2

PH Traite des êtres humains

	Fév	Total
TEH - exploitation sexuelle	1	1



PH Violence dans l'espace public

	Jan	Fév	Mar	Mai	Juin	Juil	Août	Sep	Oct	Déc	Total
Violence physique (transport public)							1		1	1	3
Violence physique (voie publique)		3	3				3	2	3	3	17
Violence physique (autre endroit public)								1			1
Violence physique (endroit accessible au public)	1	1	1		1	2		2	1	2	11
Violence sexuelle (endroit accessible au public)								1			1
Violence psychique (transport public)						1					1
Violence psychique (voie publique)			3		1		4	6	4	1	19
Violence psychique (autre endroit public)					1					1	2
Violence psychique (endroit accessible au public)		1		1				2	1		5
Vol avec violence sans arme (voie publique)							1				1
Vol avec violence sans arme (endr. acces. au pub.)	1	1		1			1		1		5

PH Autre

	Fév	Avr	Mai	Juin	Juil	Août	Sep	Oct	Nov	Déc	Total
Terrorisme, extrémisme et radicalisme							2				2
Cyberharcèlement				1		1	6			2	10
Fraude à l'identité	1	1	1	1	2	2	2	3	1		14

STATISTIQUES POLICIERES DE CRIMINALITE

LIEU DE PERPETRATION: COMMUNE

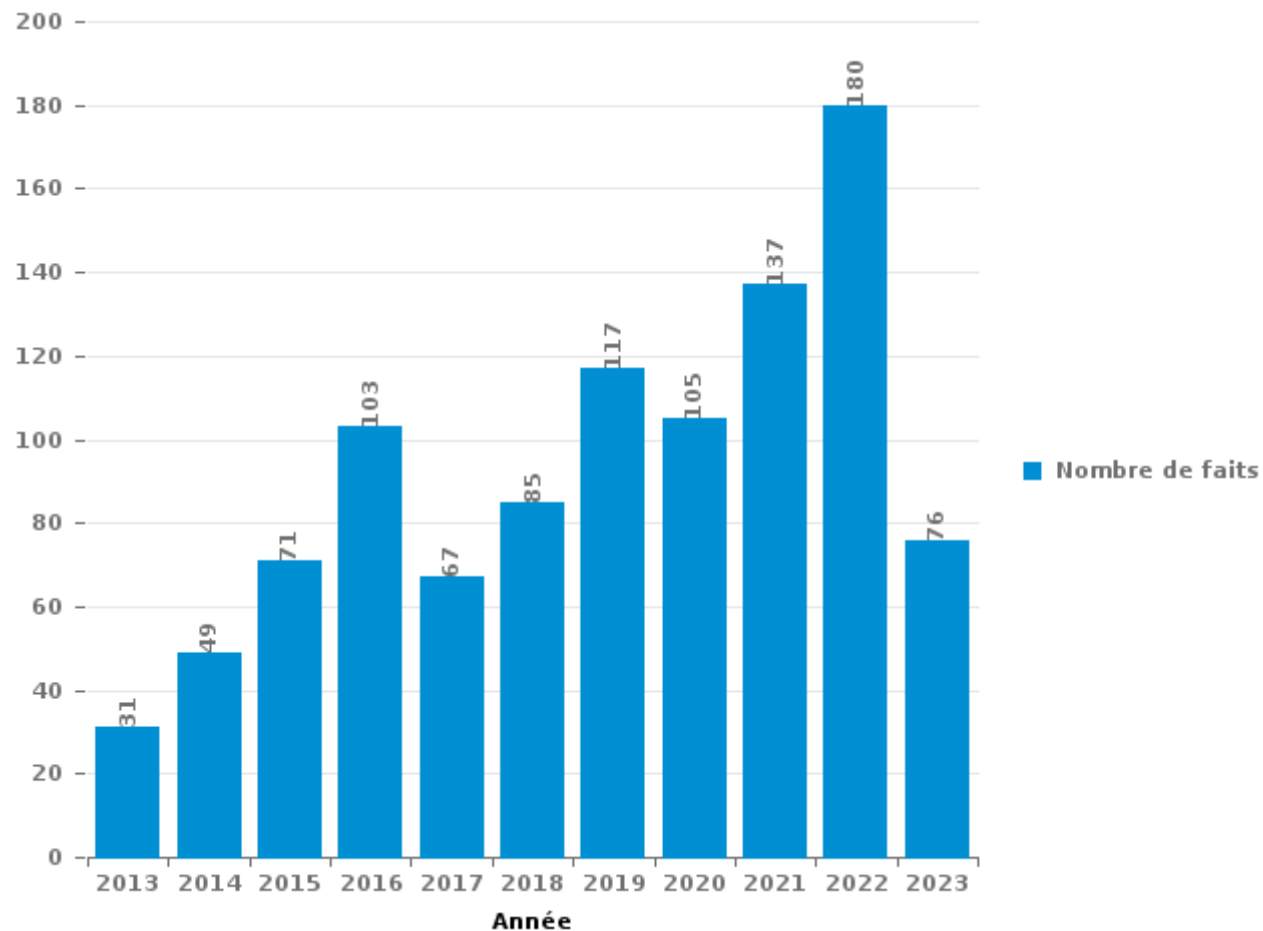
Eupen

PARTIE III : ICT



Eupen

Nombre total de délits avec un élément ICT/online, depuis 2013





Criminalité ICT/online au sens strict

Infractions (exhaustif)

	2013	2014	2015	2016	2017	2018	2019	2020	2021	2022	2023
Criminalité informatique: Faux en informatique:		1					1		3	12	7
Criminalité informatique: Fraude informatique:	2	2	17	20	8	20	20	20	37	77	30
Criminalité informatique: Hacking:		1			2	1	1		3	5	4
Criminalité informatique: Sabotage:						1			1		1
Infr. contre l'autorité publique: Refus de coopération (informatique et télécom):							1				
Total:	2	4	17	20	10	22	23	20	44	94	42

Figures criminelles (à considérer spécifiquement – ne pas additionner avec d'autres éléments – risque de double comptage!)

	2013	2014	2015	2016	2017	2018	2019	2020	2021	2022	2023
Fraude de cartes de paiements	2	2	7	6	2	4	2	2	3	22	3
Phishing				3		1		1	12	28	11
Ransomware				1	2		1		1	1	
Shouldersurfing				1		1			1	2	
Skimming	2		1		1	1				4	



Criminalité ICT/online au sens large

Infractions (uniquement si code-fait existe)

	2013	2014	2015	2016	2017	2018	2019	2020	2021	2022	2023
Armes et explosifs: Autre: Vente par correspondance/internet d'autre arme							1				
Fraude: Escroquerie: Fraude par internet	18	14	15	6	8	18	39	56	59	59	17
Infr. contre autres valeurs morales et sentiments: Cyberlokkig (leurre de mineur par ICT):	1	4	7	28							
Infr. contre les moeurs: Pornographie infantine: Accès pornographie infantine via technologie			4	8							
Infr. contre les moeurs: Voyeurisme: Diffusion enregistrement nudité ou intimité					2		1	1	3	3	
Total:	19	18	26	42	10	18	41	57	62	62	17

Figures criminelles (à considérer spécifiquement – ne pas additionner avec d'autres éléments – risque de double comptage!)

	2013	2014	2015	2016	2017	2018	2019	2020	2021	2022	2023
Cyberharcèlement	8	24	22	27	33	26	31	17	25	21	10

STATISTIQUES POLICIERES DE CRIMINALITE

LIEU DE PERPETRATION: COMMUNE

Eupen

PARTIE IV : DESTINATION LIEU



Eupen

Vol et extorsion

	2000	2013	2014	2015	2016	2017	2018	2019	2020	2021	2022	2023
Magasin	93	83	49	93	76	79	64	65	49	55	53	30
Habitation: maison	71	67	89	81	48	41	42	79	65	29	50	13
Voie publique	113	66	49	62	45	50	41	48	35	29	51	39
Habitation: appartement	19	17	20	24	29	16	26	17	14	23	26	7
Parking	24	29	33	23	16	11	10	7	10	15	7	11
Horeca	28	25	25	12	13	15	9	8	10	11	8	2
Entreprise	47	17	12	10	5	6	5	13	8	4	5	2
Inconnue	29	17	15	7	8	13	6	5	5	7	2	7
Institution d'enseignement	46	18	14	4	5	4	2	4	3	5	9	7
Moyen de transport: voiture	11	1	2	1	9	13	22	8	12	10	16	1
Autre	5	13	12	11	16	6	6	3	1	4	4	4
Culture et loisirs	19	8	5	8	5	9	5	5	5	3	4	6
Infrastructure sportive	17	17	9	6	5	8	4	3		2	9	2
Service public	19	3	3	4	5	7	8	1		2	11	4
Habitation: non précisée	19	3	8	2	6	4	6	4	3	3	5	2
Hôpital	8	5	7	7	2	5	5	11	2		4	4
Habitation: dépendances	13	3	6	7	4	3	5	4	3	4	5	2
Bâtiment administratif	2	1	3	8	28					1	1	
Habitation: allée	16	2	4	4	6	2				1		3
Terrain	5	5	4	1	5	3	5	2	3	2	2	1
Moyen de transport: camion	3	2				2	9	4	3	6	6	1
Habitation: garage	6	3	6	2	3		1	3	3	4	2	1
Station de bus / métro et gare de chemin de fer	2	9	2	1	2	2	2	2	4	3	2	2
Chantier	7	1	5	3		2	2	2	5	1	2	2
Service	6	6	4	4	2	1	2	1	2	2		2
Banque / institution financière	4	1	3	3	2	4	3	1	2	1	1	
Maison de repos	7	3	2				3	3	2		4	
Stade	4	5		2	2	1	1	4	2			
Médecin / dentiste / pharmacien	5		2	1	2		3		1	3	3	
Moyen de transport: autre	1			1		1		2	1	1	10	1
Station essence	4	1			4	3		1	1	1	2	1
Habitation: autre	2	1	2	1	1	2	1			2	1	1
Moyen de transport: train / tram / métro		1	1	3				2	1	2	3	
Edifice religieux / lieu du culte	3			3			3	1	1			
Cimetière	1	2	2	3	2							
Moyen de transport: autobus / autocar	1	1	1			1	1		1		2	2
Installation militaire			1				1					
Aéroport			1									
Guichet automatique			1									
Maison de débauche				1								
Total	660	436	402	402	357	314	303	313	257	236	310	160



Eupen

Dégradation de la propriété

	2000	2013	2014	2015	2016	2017	2018	2019	2020	2021	2022	2023
Voie publique	45	60	64	77	78	67	73	100	90	59	65	31
Habitation: résidence principale	11	23	30	31	26	23	32	39	45	33	29	15
Parking	17	24	26	25	22	26	16	36	20	26	22	15
Magasin	7	7	5	4	5	4	8	4	6	4	2	
Terrain	3	7	11	2	4	4	3	3	6	1	8	3
Institution d'enseignement	8	3	9	4	4	3	2		2		2	1
Moyen de transport: voiture	7		2				2		2	1	23	
Habitation: non précisée	6	2	6	2	2	2	4	2	2	1	2	2
Autre		3		3	1	2	3	2	4	3	5	2
Infrastructure sportive	1	1	2	1	1	1	2	2		8	6	2
Habitation: jardin	1	5	4	2	2	2	3	2	3	2		
Horeca		4	7	3	4	1	3	2		1	1	
Inconnue	2	2	3	1	1	2	3		3	3	2	1
Service public	5	1	2		1		3	3	4		2	1
Habitation: garage	2	1	2	2					6	5	1	1
Culture et loisirs	2	1	1	2	4	1	2	4		2		
Station de bus / métro et gare de chemin de fer	2	2	1	2	2	2	4		1		1	
Entreprise	4	2	4	1		2	2			1		
Bâtiment administratif	3					2	2	2	2	3	1	
Edifice religieux / lieu du culte	1			1	2	1	4		1	5		
Habitation: résidence secondaire		1		6		1	1	1	1	1	2	
Bureau de police		1		2		4		1	2	3		
Habitation: allée	3	2	3	1	1							3
Habitation: dépendances	3	1		1	1			1			2	
Hôpital		1	1						1	1	4	
Service		1		1	1	1	1		2	1		
Moyen de transport: autre					2				1		4	
Stade		1	1	1			1	1	1	1		
Chantier	1		1			1	1				1	
Cimetière						2		1			2	
Banque / institution financière		1				1		2				
Arrêt de bus / tram			1			1						
Maison de repos							2					
Aéroport				1								
Eaux intérieures et maritimes							1					
Installation militaire		1										
Maison de débauche								1				
Total	134	158	186	176	164	156	178	209	205	165	187	77



Eupen

Infractions contre l'intégrité physique

	2000	2013	2014	2015	2016	2017	2018	2019	2020	2021	2022	2023
Voie publique	24	37	33	29	42	43	36	56	35	38	38	20
Habitation	25	37	28	33	37	40	43	44	34	49	32	22
Horeca	7	8	6	10	5	2	3	4	2	2	6	4
Parking	1	4	5	2	3	2	3	3	6	4	7	2
Institution d'enseignement	2	4	2		2	6	6	9	5	3	1	
Inconnue	14	3	2	2		3	2		1	4		1
Culture et loisirs	7	2	1	4	1	3	5	4	1	1		
Magasin	1	3			4		4	3		1	2	1
Station de bus / métro et gare de chemin de fer		1	1	2	1	4		3	2	4		
Service public	3	1		1	2		1	2	1	2	2	1
Stade	1	1	3			5		2				4
Terrain	1	1	4	2	1	1	3	1		2		
Entreprise	3			1	1	1	3	3			1	1
Hôpital	1	2		1	3	1	2	1	2			
Infrastructure sportive	1					3	2	1			1	
Station essence					1		2	3			2	
Bâtiment administratif				1	6							
Autre		1	1				1	2			1	
Habitation: allée	1		1				1	1		1	1	
Habitation: jardin			1		2			2			1	
Moyen de transport: autobus / autocar				1	1					1		2
Moyen de transport: train / tram / métro		1					1		2		1	
Bureau de police			1	1					1			
Maison de repos					1	2						
Banque / institution financière								1				
Edifice religieux / lieu du culte			1									
Installation militaire				1								
Maison de débauche					1							
Médecin / dentiste / pharmacien		1										
Moyen de transport: autre										1		
Total	92	107	90	91	114	116	118	145	92	113	96	58

STATISTIQUES POLICIERES DE CRIMINALITE

LIEU DE PERPETRATION: COMMUNE

Eupen

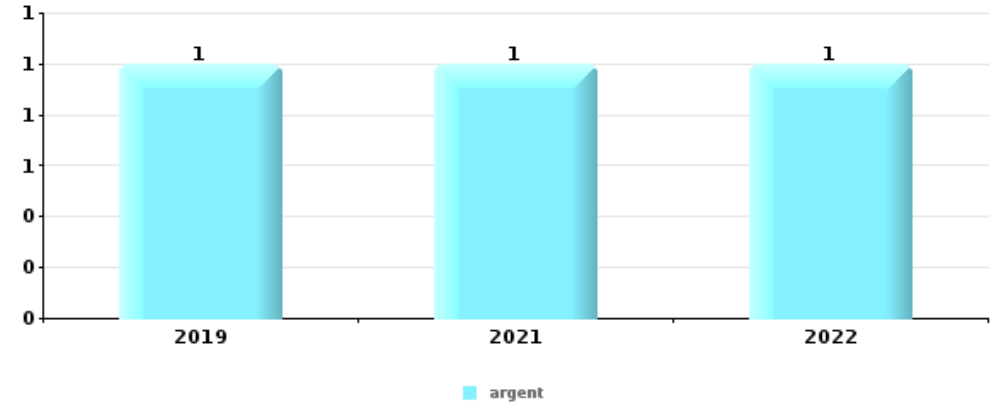
PARTIE V : OBJETS ET MOYENS DE TRANSPORT



Eupen

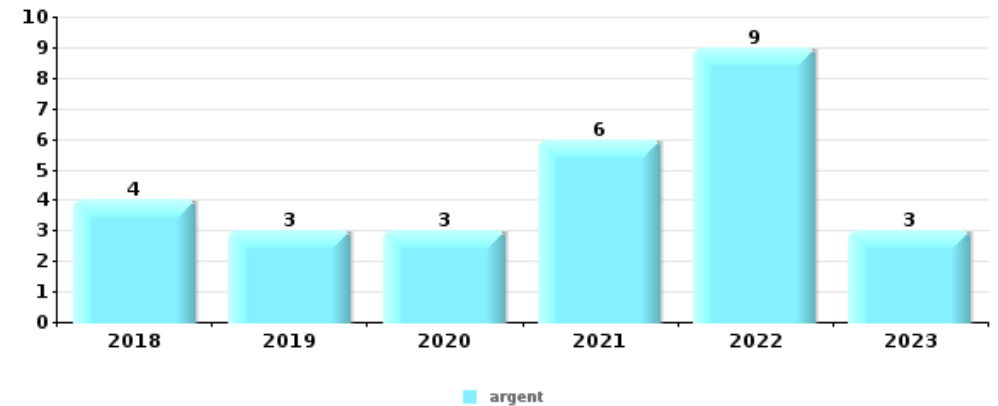
Vol à main armée

Top 5 Objets volés (sbd nombre de faits)		2018	2019	2020	2021	2022	2023
1	argent		1		1	1	
2	GSM et accessoires	1			1		
3	bijouterie / montre					1	
3	carte bancaire / carte de crédit	1					
3	multimédia				1		
3	ordinateur et accessoires				1		
3	tabac				1		
3	valise / sac				1		



Vol dans ou sur un véhicule

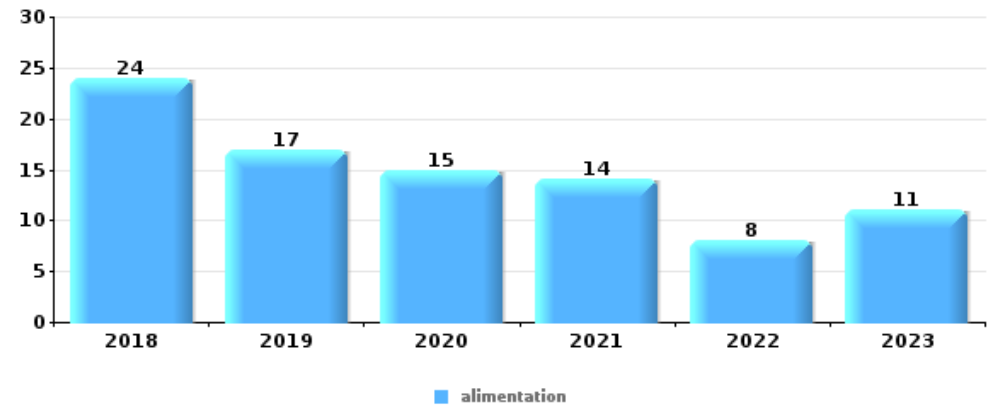
Top 5 Objets volés (sbd nombre de faits)		2018	2019	2020	2021	2022	2023
1	argent	4	3	3	6	9	3
2	carte d'identité / passeport	3	1	5	6	4	6
2	permis de conduire	3	2	3	7	6	4
4	GSM et accessoires	6		5	2	3	2
4	portefeuille	3		3	5	6	1





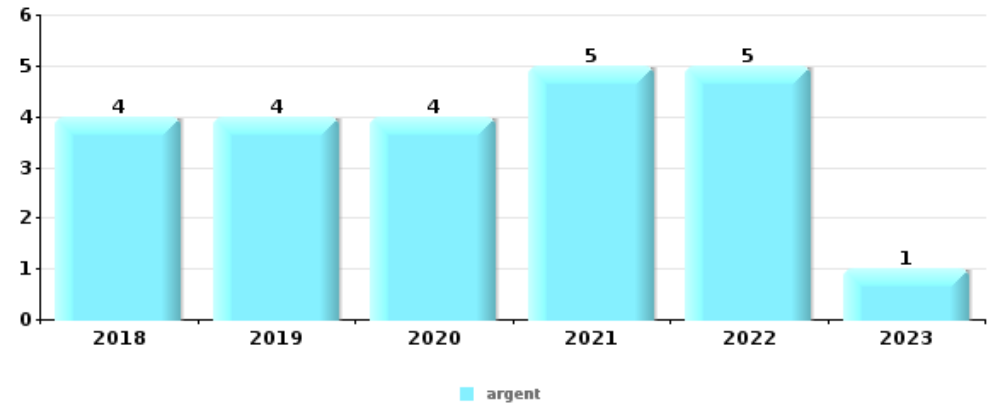
Vol à l'étalage

Top 5 Objets volés (sbd nombre de faits)		2018	2019	2020	2021	2022	2023
1	alimentation	24	17	15	14	8	11
2	tabac	5	8	8	13	12	5
3	parfum / produit de beauté	4	5	4	1	3	1
4	vêtement	4	5	1	4		2
5	multimédia	4	4		2	4	1



Cambrilage ds entreprise ou commerce

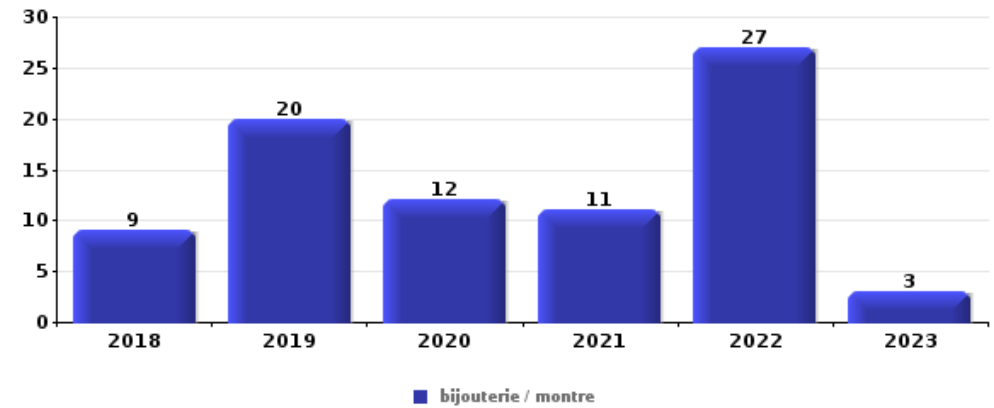
Top 5 Objets volés (sbd nombre de faits)		2018	2019	2020	2021	2022	2023
1	argent	4	4	4	5	5	1
2	ordinateur et accessoires	2		1	1	1	1
2	outillage	3	2			1	
4	coffre-fort / coffret (argent) / caisse	2			1	1	1
4	pièce de moyen de transport	1			1	3	





Cambriolage dans habitation

Top 5 Objets volés (sbd nombre de faits)		2018	2019	2020	2021	2022	2023
1	bijouterie / montre	9	20	12	11	27	3
2	argent	11	18	11	9	23	
3	GSM et accessoires		8	2		5	2
4	ordinateur et accessoires		5	2		6	2
4	vêtement	4	3	2	1	4	1



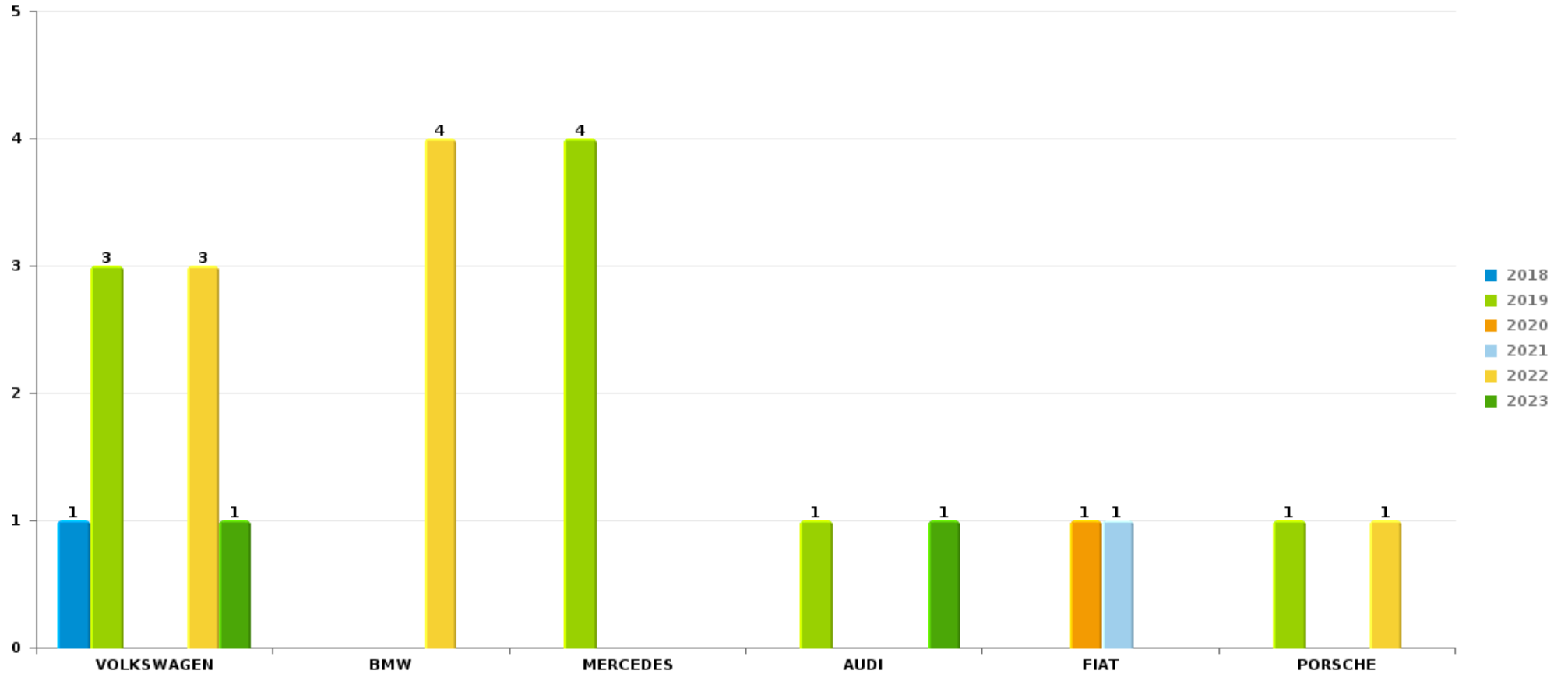
Remarque: en ce qui concerne les objets, aucun total n'est reproduit étant donné que plusieurs objets peuvent avoir été volés lors d'un même fait.



Eupen

Vol de voiture

Nombre de voitures volées par marque (Top 5)



STATISTIQUES POLICIERES DE CRIMINALITE

LIEU DE PERPETRATION: COMMUNE

Eupen

PARTIE VI : SUSPECTS



Partie 1: Niveau FAITS (comptage du nombre de faits pour lesquels un certain type de suspect est impliqué)

1.1. Nombre d'infractions selon le sexe des suspects identifiés (par catégorie principale)

Étant donné que, tant un suspect identifié masculin qu'un suspect identifié féminin peuvent être impliqués lors d'un même fait, il est possible que la somme des colonnes «Hommes» et «Femmes» soit supérieure à la valeur de la colonne «Total...» (voir également la note méthodologique)

Eupen

2023

Catégorie principale / Sexe	Nombre total de faits avec au moins 1 suspect	Hommes	%	Femmes	%
Drogues	45	44	97,8%	1	2,2%
Législation sur les étrangers	30	25	83,3%	5	16,7%
Vol et extorsion	29	26	89,7%	5	17,2%
Infr. contre l'intégrité physique	19	17	89,5%	3	15,8%
Loi du football	14	14	100,0%		
Armes et explosifs	10	10	100,0%		
Fraude	10	9	90,0%	3	30,0%
Infr. contre la foi publique	8	8	100,0%		
Infr. contre la sécurité publique	8	8	100,0%		
Dégradation de la propriété	5	5	100,0%		
Infr. contre l'autorité publique	5	3	60,0%	2	40,0%
Infr. contre les mœurs	3	3	100,0%		
Ivresse et alcool	3	3	100,0%		
Infr. contre autres valeurs morales et sentiments	2	2	100,0%		
Autres infractions Code pénal	1	1	100,0%		
Code pénal social	1	1	100,0%		

CRIMINALITE ENREGISTREE: SUSPECTS



Catégorie principale / Sexe	Nombre total de faits avec au moins 1 suspect	Hommes	%	Femmes	%
Criminalité informatique	1	1	100,0%		
Environnement	1	1	100,0%		
Infr. contre la liberté individuelle	1	1	100,0%		
Total	196	182	92,9%	19	9,7%



1.2. Nombre d'infractions selon le sexe des suspects identifiés (par figure criminelle)

Étant donné que, tant un suspect identifié masculin qu'un suspect identifié féminin peuvent être impliqués lors d'un même fait, il est possible que la somme des colonnes «Hommes» et «Femmes» soit supérieure à la valeur de la colonne «Total...» (voir également la note méthodologique)

Eupen

2023

FC Vol moyen de transport

Figure criminelle / Sexe	Nombre total de faits avec au moins 1 suspect identifié	Hommes	%
Vol de voiture	1	1	100,0%
Vol de vélo	1	1	100,0%
Total	PA	PA	PA

FC Cambriolage

Figure criminelle / Sexe	Nombre total de faits avec au moins 1 suspect identifié	Hommes	%	Femmes	%
Cambriolage dans habitation	3	2	66,7%	1	33,3%
Cambriolage ds entreprise ou commerce	1	1	100,0%	1	100,0%
Cambriolage dans bâtiment (total)	4	3	75,0%	2	50,0%
Total	PA	PA	PA	PA	PA

CRIMINALITE ENREGISTREE: SUSPECTS



FC Vol autre

Figure criminelle / Sexe	Nombre total de faits avec au moins 1 suspect identifié	Hommes	%	Femmes	%
Vol avec violence sans arme	2	2	100,0%	1	50,0%
Vol à l'étalage	18	16	88,9%	2	11,1%
Total	PA	PA	PA	PA	PA

Criminalité ICT

Figure criminelle / Sexe	Nombre total de faits avec au moins 1 suspect identifié	Hommes	%
Phishing	1	1	100,0%
Total	PA	PA	PA

FC Autre

Figure criminelle / Sexe	Nombre total de faits avec au moins 1 suspect identifié	Hommes	%
Dégradation de voiture	3	3	100,0%
Total	PA	PA	PA

PH Violence intrafamiliale (VIF)

Figure criminelle / Sexe	Nombre total de faits avec au moins 1 suspect identifié	Hommes	%	Femmes	%
VIF: physique, dans le couple	3	3	100,0%	1	33,3%
VIF: physique, envers des descendants	2	1	50,0%	1	50,0%
VIF: psychique, envers d'autres membres	2	2	100,0%		
VIF: économique, dans le couple	1	1	100,0%	1	100,0%
Total	PA	PA	PA	PA	PA



PH Violence dans l'espace public

Figure criminelle / Sexe	Nombre total de faits avec au moins 1 suspect identifié	Hommes	%	Femmes	%
Violence physique (transport public)	1			1	100,0%
Violence physique (voie publique)	5	5	100,0%		
Violence physique (autre endroit public)	1	1	100,0%		
Violence physique (endroit accessible au public)	6	4	66,7%	2	33,3%
Violence sexuelle (endroit accessible au public)	1	1	100,0%		
Violence psychique (voie publique)	2	2	100,0%		
Violence psychique (autre endroit public)	1	1	100,0%		
Violence psychique (endroit accessible au public)	4	4	100,0%		
Vol avec violence sans arme (voie publique)	1	1	100,0%	1	100,0%
Vol avec violence sans arme (endr. acces. au pub.)	1	1	100,0%		
Total	PA	PA	PA	PA	PA

PH Autre

Figure criminelle / Sexe	Nombre total de faits avec au moins 1 suspect identifié	Hommes	%	Femmes	%
Cyberharcèlement	4	4	100,0%		
Fraude à l'identité	4	3	75,0%	1	25,0%
Total	PA	PA	PA	PA	PA



1.3. Nombre d'infractions selon l'âge des suspects identifiés (par catégorie principale)

Étant donné que, tant un suspect identifié mineur qu'un suspect identifié majeur peuvent être impliqués lors d'un même fait, il est possible que la somme des colonnes «Mineur» et «Majeur» soit supérieure à la valeur de la colonne «Total...» (voir également la note méthodologique)

Eupen

2023

Catégorie principale / Âge	Nombre total de faits avec au moins 1 suspect identifié	Mineur	%	Majeur	%
Drogues	45	6	13,3%	39	86,7%
Législation sur les étrangers	30	5	16,7%	25	83,3%
Vol et extorsion	29	4	13,8%	25	86,2%
Infr. contre l'intégrité physique	19	1	5,3%	18	94,7%
Loi du football	14	1	7,1%	13	92,9%
Armes et explosifs	10	1	10,0%	9	90,0%
Fraude	10			10	100,0%
Infr. contre la foi publique	8			8	100,0%
Infr. contre la sécurité publique	8			8	100,0%
Dégradation de la propriété	5	1	20,0%	4	80,0%
Infr. contre l'autorité publique	5	1	20,0%	4	80,0%
Infr. contre les mœurs	3			3	100,0%
Ivresse et alcool	3			3	100,0%
Infr. contre autres valeurs morales et sentiments	2			2	100,0%
Autres infractions Code pénal	1	1	100,0%	1	100,0%
Code pénal social	1			1	100,0%
Criminalité informatique	1			1	100,0%
Environnement	1			1	100,0%
Infr. contre la liberté individuelle	1			1	100,0%
Total	196	21	10,7%	176	89,8%



1.4. Nombre d'infractions selon l'âge des suspects identifiés (par figure criminelle)

Étant donné que, tant un suspect identifié mineur qu'un suspect identifié majeur peuvent être impliqués lors d'un même fait, il est possible que la somme des colonnes «Mineur» et «Majeur» soit supérieure à la valeur de la colonne «Total...» (voir également la note méthodologique)

Eupen

2023

FC Vol moyen de transport

Figure criminelle / Âge	Nombre total de faits avec au moins 1 suspect identifié	Majeur	%
Vol de voiture	1	1	100,0%
Vol de vélo	1	1	100,0%
Total	PA	PA	PA

FC Cambriolage

Figure criminelle / Âge	Nombre total de faits avec au moins 1 suspect identifié	Mineur	%	Majeur	%
Cambriolage dans habitation	3	1	33,3%	2	66,7%
Cambriolage ds entreprise ou commerce	1			1	100,0%
Cambriolage dans bâtiment (total)	4	1	25,0%	3	75,0%
Total	PA	PA	PA	PA	PA

FC Vol autre

Figure criminelle / Âge	Nombre total de faits avec au moins 1 suspect identifié	Mineur	%	Majeur	%
Vol avec violence sans arme	2			2	100,0%
Vol à l'étalage	18	3	16,7%	15	83,3%
Total	PA	PA	PA	PA	PA

CRIMINALITE ENREGISTREE: SUSPECTS



Criminalité ICT

Figure criminelle / Âge	Nombre total de faits avec au moins 1 suspect identifié	Majeur	%
Phishing	1	1	100,0%
Total	PA	PA	PA

FC Autre

Figure criminelle / Âge	Nombre total de faits avec au moins 1 suspect identifié	Majeur	%
Dégradation de voiture	3	3	100,0%
Total	PA	PA	PA

PH Violence intrafamiliale (VIF)

Figure criminelle / Âge	Nombre total de faits avec au moins 1 suspect identifié	Majeur	%
VIF: physique, dans le couple	3	3	100,0%
VIF: physique, envers des descendants	2	2	100,0%
VIF: psychique, envers d'autres membres	2	2	100,0%
VIF: économique, dans le couple	1	1	100,0%
Total	PA	PA	PA

CRIMINALITE ENREGISTREE: SUSPECTS



PH Violence dans l'espace public

Figure criminelle / Âge	Nombre total de faits avec au moins 1 suspect identifié	Mineur	%	Majeur	%
Violence physique (transport public)	1			1	100,0%
Violence physique (voie publique)	5			5	100,0%
Violence physique (autre endroit public)	1			1	100,0%
Violence physique (endroit accessible au public)	6	1	16,7%	5	83,3%
Violence sexuelle (endroit accessible au public)	1			1	100,0%
Violence psychique (voie publique)	2			2	100,0%
Violence psychique (autre endroit public)	1			1	100,0%
Violence psychique (endroit accessible au public)	4			4	100,0%
Vol avec violence sans arme (voie publique)	1			1	100,0%
Vol avec violence sans arme (endr. acces. au pub.)	1			1	100,0%
Total	PA	PA	PA	PA	PA

PH Autre

Figure criminelle / Âge	Nombre total de faits avec au moins 1 suspect identifié	Majeur	%
Cyberharcèlement	4	4	100,0%
Fraude à l'identité	4	4	100,0%
Total	PA	PA	PA



Partie 2: Niveau SUSPECTS-FAIT (comptage du nombre de combinaisons suspect-fait)

2.1. Nombre de suspects-fait selon le sexe des suspects identifiés (TOP 5 des catégories principales)

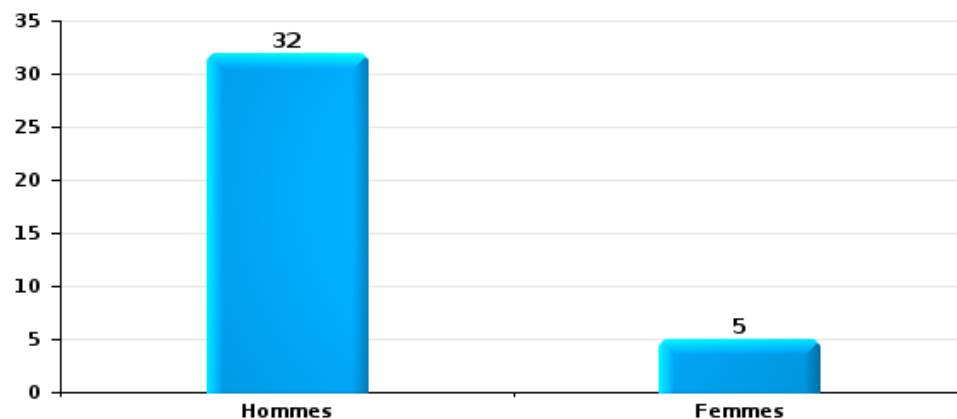
Lorsqu'un même suspect a commis plusieurs faits durant la période considérée, il est aussi comptabilisé plusieurs fois (voir également la note méthodologique)

Eupen

2023

Vol et extorsion

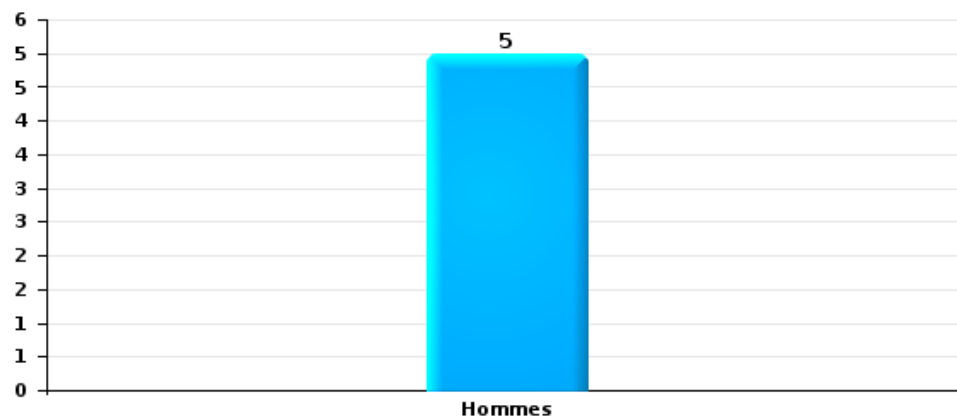
Nombre de suspects-fait selon le sexe





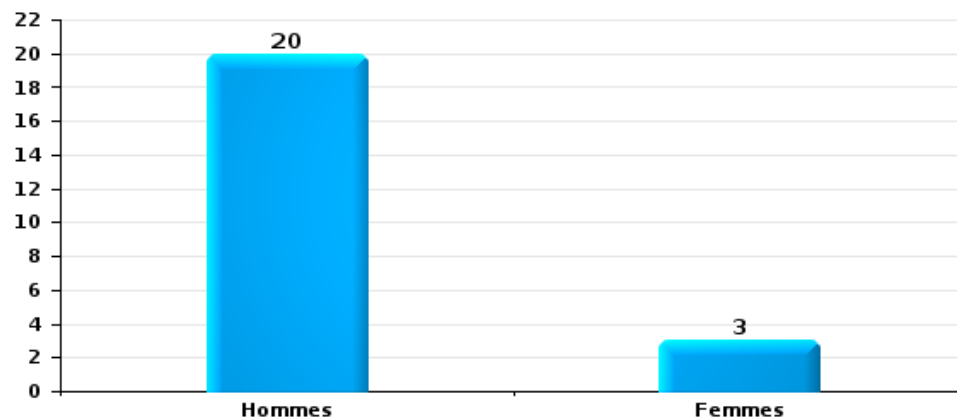
Dégradation de la propriété

Nombre de suspects-fait selon le sexe



Infr. contre l'intégrité physique

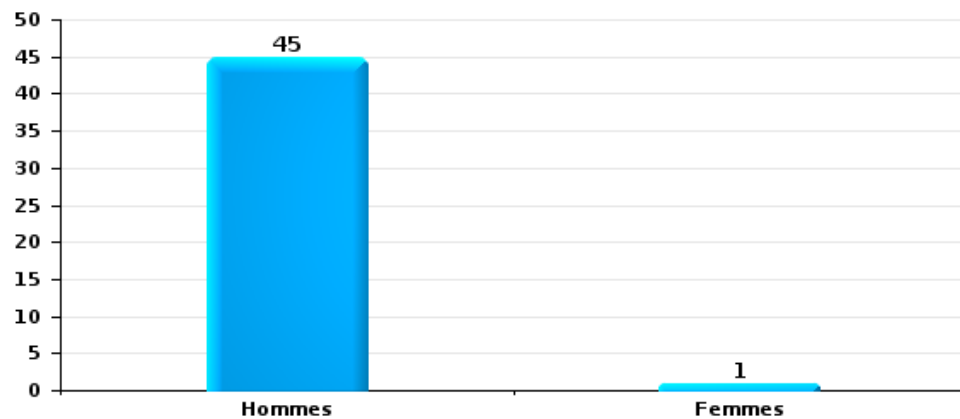
Nombre de suspects-fait selon le sexe





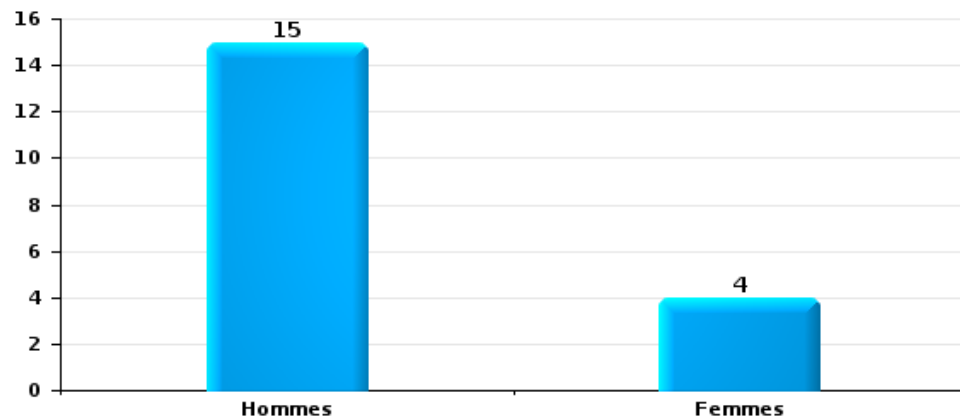
Drogues

Nombre de suspects-fait selon le sexe



Fraude

Nombre de suspects-fait selon le sexe





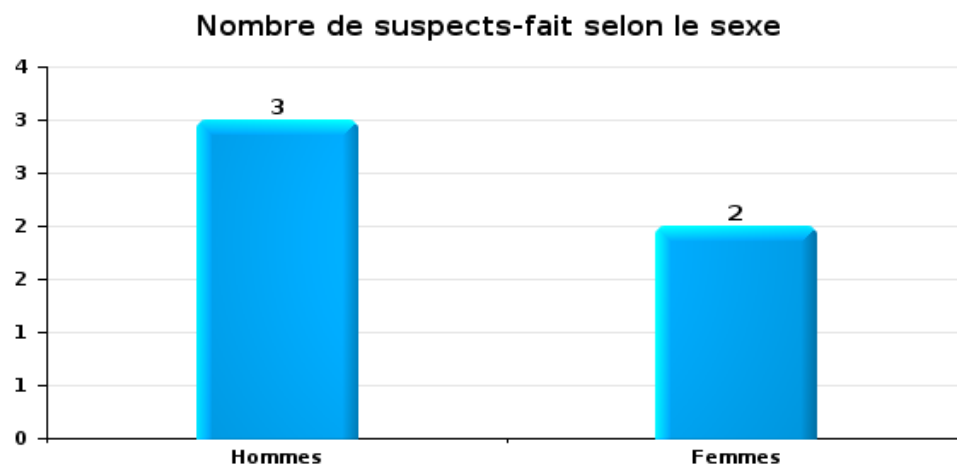
2.2. Nombre de suspects-fait selon le sexe des suspects identifiés (TOP 5 des figures criminelles)

Lorsqu'un même suspect a commis plusieurs faits durant la période considérée, il est aussi comptabilisé plusieurs fois (voir également la note méthodologique)

Eupen

2023

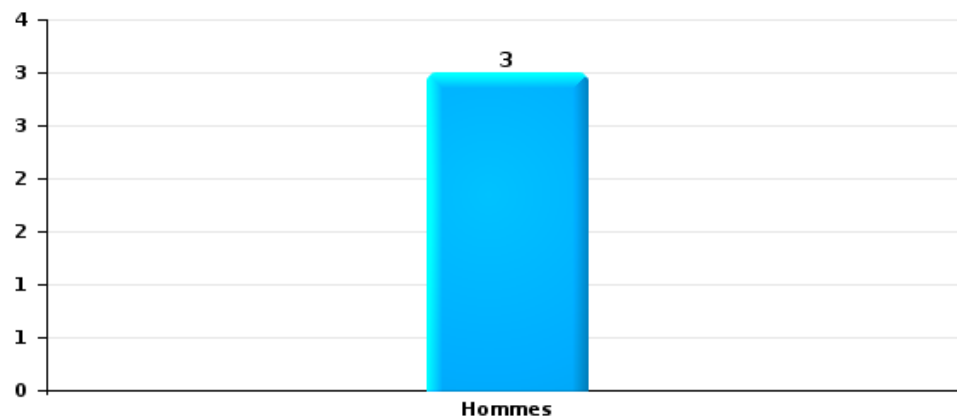
Cambriolage dans bâtiment (total)





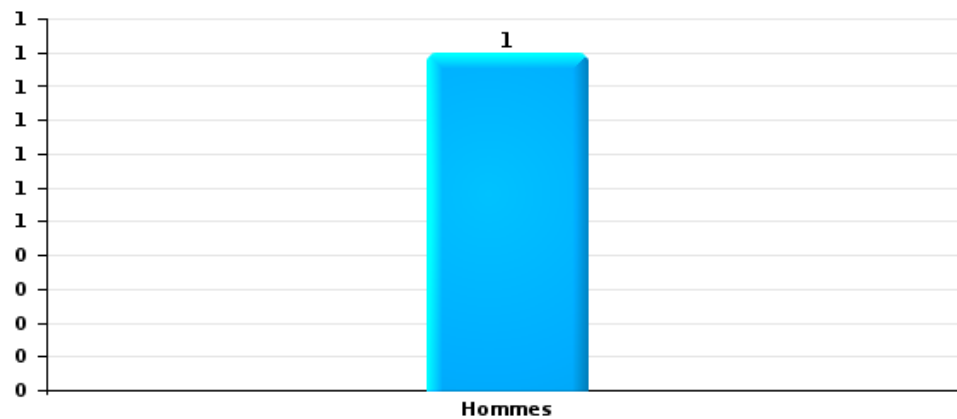
Dégradation de voiture

Nombre de suspects-fait selon le sexe



Vol de vélo

Nombre de suspects-fait selon le sexe





2.3. Nombre de suspects-fait selon l'âge des suspects identifiés (TOP 5 des catégories principales)

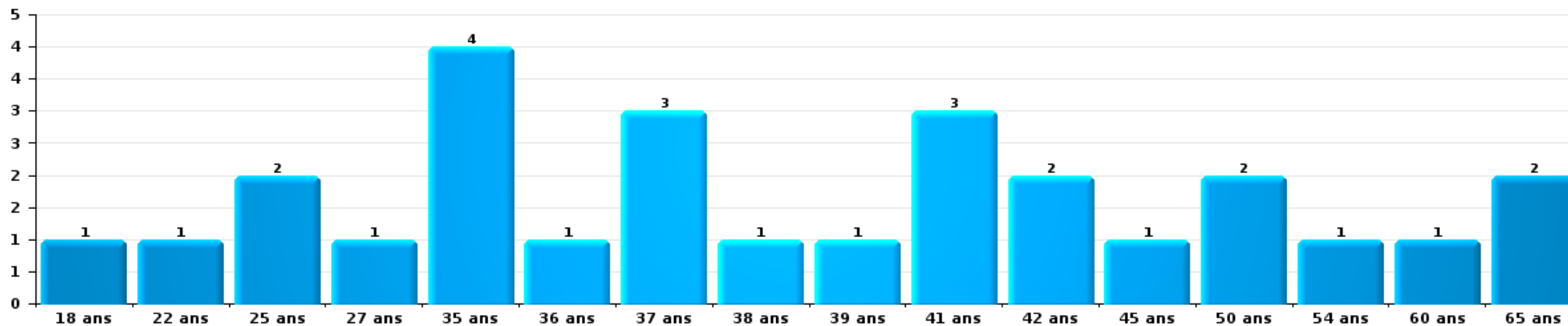
1) Lorsqu'un même suspect a commis plusieurs faits durant la période considérée, il est aussi comptabilisé plusieurs fois, qu'il ait le même âge ou non – 2) Les suspects au-dessous de 14 ans et à partir de 90 ans ne sont pas repris dans le tableau (voir également la note méthodologique)

Eupen

2023

Vol et extorsion

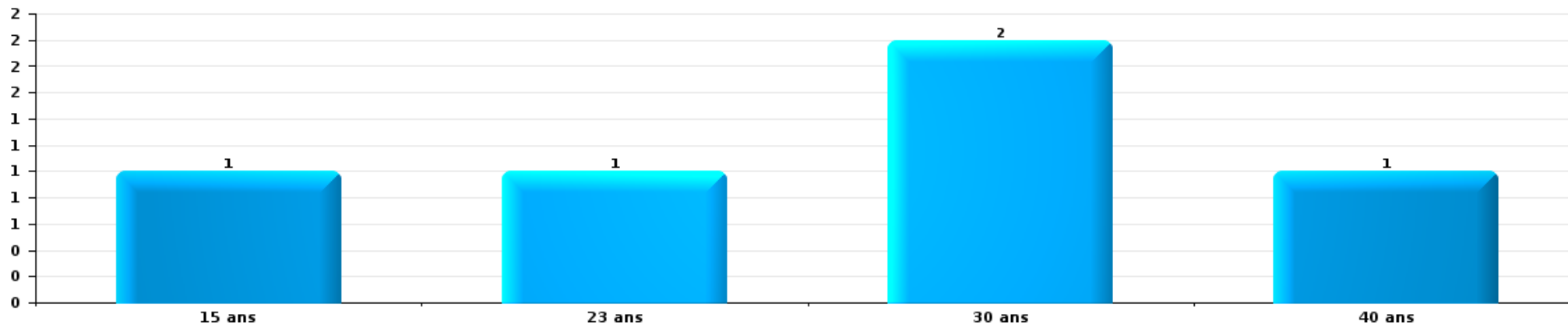
Nombre de suspects-fait par âge (chronologique)





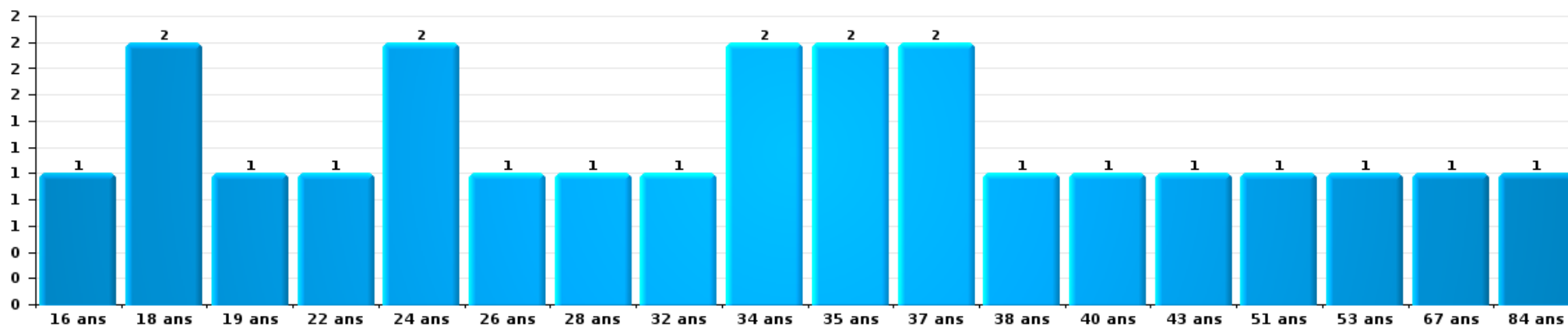
Dégradation de la propriété

Nombre de suspects-fait par âge (chronologique)



Infr. contre l'intégrité physique

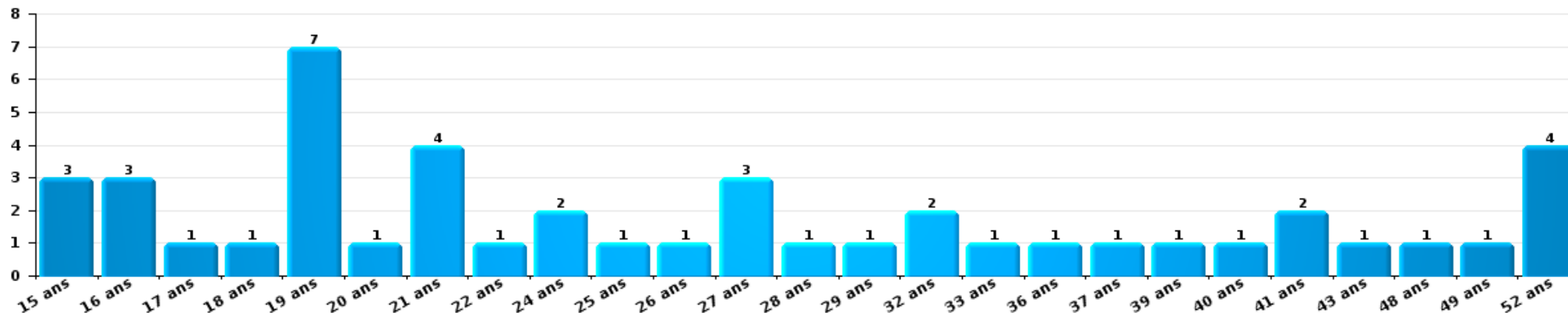
Nombre de suspects-fait par âge (chronologique)





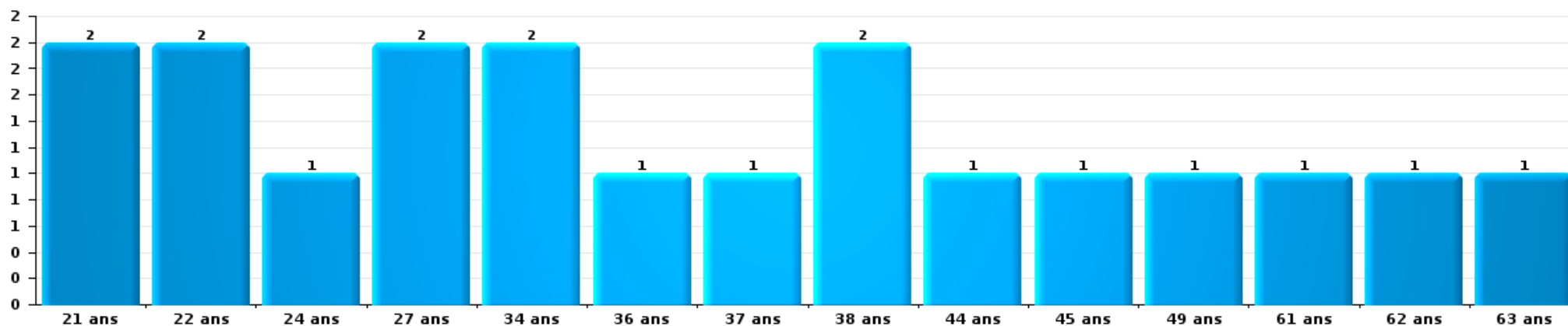
Drogues

Nombre de suspects-fait par âge (chronologique)



Fraude

Nombre de suspects-fait par âge (chronologique)





2.4. Nombre de suspects-fait selon l'âge des suspects identifiés (TOP 5 des figures criminelles)

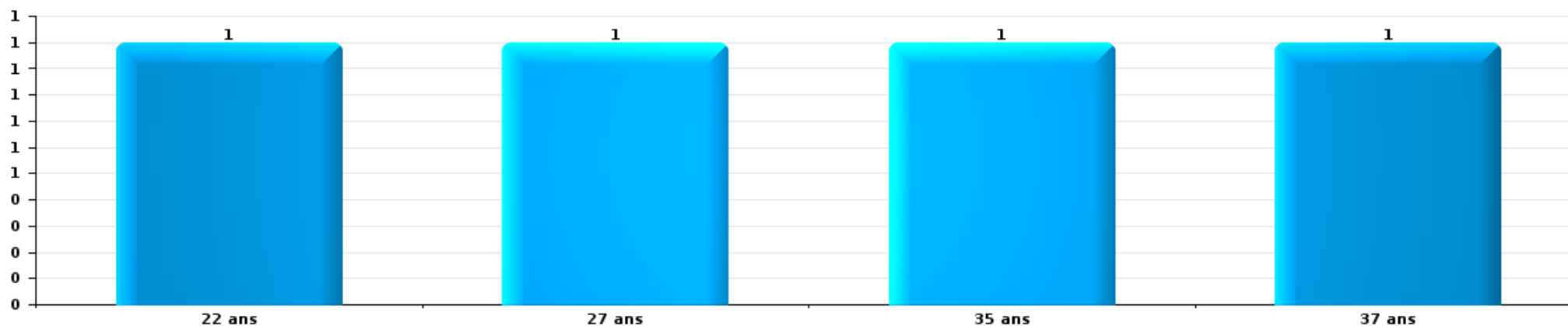
1) Lorsqu'un même suspect a commis plusieurs faits durant la période considérée, il est aussi comptabilisé plusieurs fois, qu'il ait le même âge ou non – 2) Les suspects au-dessous de 14 ans et à partir de 90 ans ne sont pas repris dans le tableau (voir également la note méthodologique)

Eupen

2023

Cambrilage dans bâtiment (total)

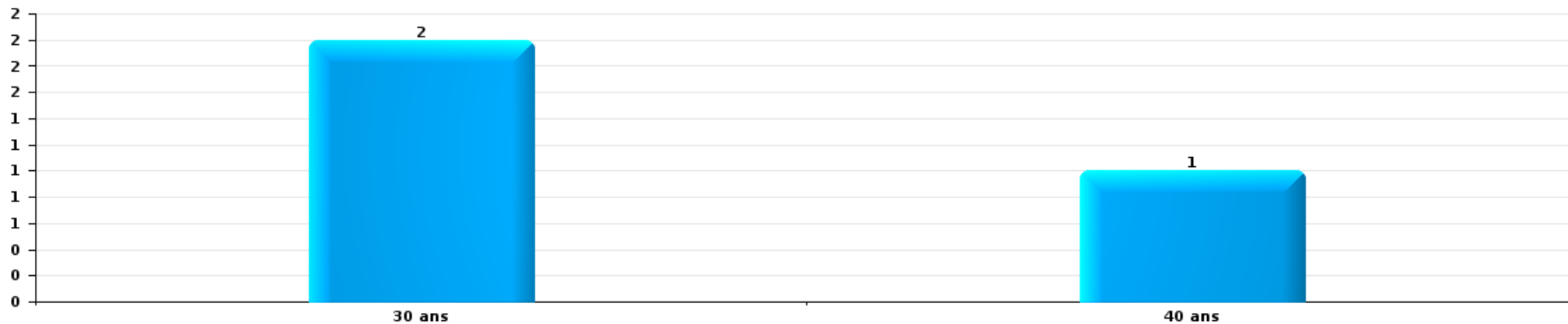
Nombre de suspects-fait par âge (chronologique)





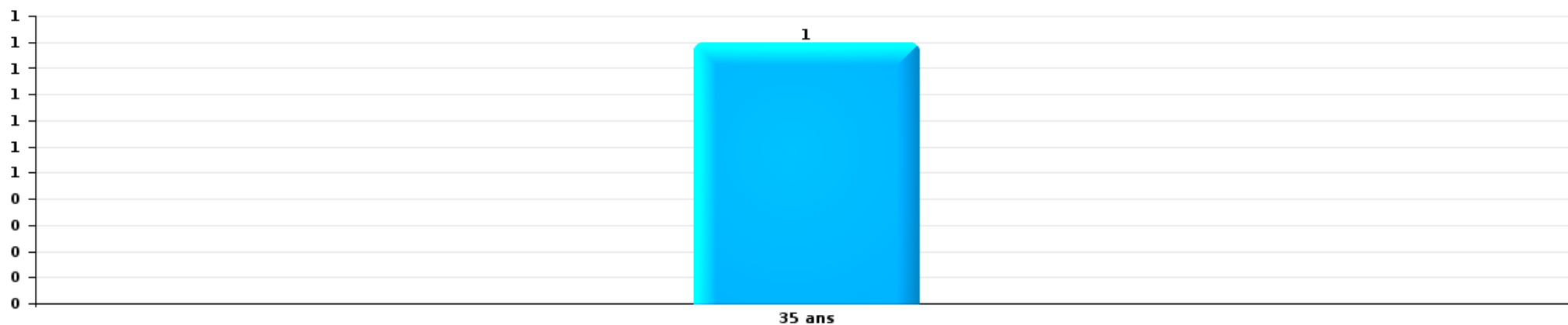
Dégradation de voiture

Nombre de suspects-fait par âge (chronologique)



Vol de vélo

Nombre de suspects-fait par âge (chronologique)



STATISTIQUES POLICIERES DE CRIMINALITE

LIEU DE PERPETRATION: COMMUNE

Eupen

***ANNEXE I: DETAIL PAR CATEGORIE DE DELIT
CODE PENAL***

Infraction Code pénal

Infr. contre l'intégrité physique

			2000	2013	2014	2015	2016	2017	2018	2019	2020	2021	2022	2023
Assassinat	Infanticide (assassinat)	Tent.					1							
	Autres	Acc.					1		1			1		
		Tent.			3	2					1			
		Sous-total			3	2	2		1	1		1		
Meurtre	Non spécifié	Acc.			1									
	Autres	Tent.		1	1	1	2			3		1	1	2
		Sous-total		1	2	1	2			3		1	1	2
Torture et maltraitance	Torture	Acc.				1								
	Traitement inhumain	Acc.			1	6			1	1			1	
	Traitement dégradant	Acc.			1									
		Sous-total				2	7		1	1			1	
Coups et/ou blessures vol. en sphère familiale	Entre partenaires ou ex-partenaires	Acc.	4	25	15	15	14	23	25	25	21	26	17	9
	Lors d'un différend familial en général	Tent.											1	
		Acc.	5											
	Par les parents envers un mineur	Acc.	1	4	3	1	2	4	2	5	3	6	4	2
	Envers les parents	Acc.		1	1	3	4	1	8	1	2	3	3	2
Envers d'autres ascendants directs ou collatéraux	Acc.	1		1	4	1	3	2	2			4	1	
	Sous-total		11	30	20	23	21	31	37	33	26	35	29	14
Coups et/ou blessures vol. hors sphère familiale	Bagarres (=coups réciproques)	Inc.	1											
	Autres	Acc.	12	9	14	11	7	11	12	15	12	16	14	8
		Acc.		1					1		1	1	1	
	Coups envers fonctionnaire de police	Tent.						1						
	Envers un mineur par une pers. ayant autorité	Acc.		1		1			1	1		1		1
	Envers un mineur qualité de l'auteur inconnue	Acc.	4	3	4		3	3	3	4	2	5	6	1
	Envers pers. vulnérable par pers. ayant autorité	Acc.						1						1
	Envers un mineur par cohabitant sans rel. Autorité	Acc.											1	1
	Coups envers personnel transport public	Acc.		2					1	1				
	Coups envers personnel autre service public	Acc.			1			1		1			1	
	Coups envers profession médicale	Acc.					1		1					
	Coups envers personnel institut d'enseignement	Acc.		1			1							1
	Non spécifié	Acc.	48	52	36	39	52	48	41	66	39	40	27	25
	Tent.	5	1	1		2	2	2	2	2	2		1	
	Sous-total		70	56	51	67	68	61	91	56	63	49	39	
Abstention coupable		Acc.				2	1	3	1	1	1			
		Sous-total				2	1	3	1	1	1			

Infr. contre l'intégrité physique

			2000	2013	2014	2015	2016	2017	2018	2019	2020	2021	2022	2023
Autres infr. volontaires. c/ l'intégrité phys.	Privation de soins à enfant ou personne vulnérable	Acc.					1			1		1	1	
	Délaissement d'enfant ou personne vulnérable	Acc.	1			2	1				2	1	1	
	Abandon d'enfant dans le besoin	Acc.							1	1				
	Administration substances nuisibles	Acc.										1	2	
	Entrave méchante à la circulation	Acc.	1	1	4	1	5	8	5	6	4		4	1
		Tent.											1	
	Voies de faits et violences légères	Acc.	3	2					2		1			
	Sous-total		5	3	4	3	7	8	8	8	7	4	8	1
Infr. involontaires contre l'intégrité physique	Homicides involontaires	Acc.						1						
	Coups et/ou blessures involontaires	Acc.	5	2	5	5	3	4	6	2		3	3	2
	Administration involontaire substances nuisibles	Acc.				1								
	Morsure de chien	Acc.	1	1		4	2	3	1	5	2	5	5	
	Sous-total		6	3	5	9	6	8	7	7	2	8	8	2
	Total		92	107	90	91	114	116	118	145	92	113	96	58

Infr. contre la liberté individuelle

			2000	2013	2014	2015	2016	2017	2018	2019	2020	2021	2022	2023
Enlèvement de mineur ou personne vulnérable	Enlèvement parental	Acc.		2			1			1	1	2	1	
	Autre enlèvement	Acc.								1				
		Tent.	1	1		1	3							
		Sous-total	1	3		1	4			2	1	2	1	
Détenition par un particulier		Acc.	1	1	1	1	3	2	2		1		3	1
		Tent.	1											
		Sous-total	2	1	1	1	3	2	2		1		3	1
		Total	3	4	1	2	7	2	2	2	2	2	4	1

Infr. contre les mœurs

				2000	2013	2014	2015	2016	2017	2018	2019	2020	2021	2022	2023
Viol n'ayant pas causé la mort	Victime < 10a	Acc.	1		1		2			1	1	1			
	Victime 10a - 14a	Acc.		1	1	2	6		2			1	1		
	Victime 14a - 16a	Acc.				6	1	2				1			
	Victime 16a - 18a	Tent.		1											
	Victime majeure	Acc.	1		2	3	2	3	1			1			1
		Acc.	1	1	1	3	3	1	3	1	3	1	3	3	1
	Tent.		1			2	2	1							
	Sous-total		3		5	4	16	14	8	8	2	7	4	2	
Viol avec conséquence inconnue		Acc.	1							1		1			
		Sous-total	1							1		1			
Viol n'ayant pas causé la mort (nvCPS)	Victime 16a - 18a	Acc.													1
	Victime majeure	Acc.													1
		Tent.													1
	Sous-total													3	3
Attentat à la pudeur avec violence / menace	Victime < 16a	Acc.		3	3	9	18	1							2
	Victime 16a - 18a	Tent.									2				
	Victime majeure	Acc.			2	2	5		1			2			
		Tent.								1					
	Acc.	1		1	2	4	3	6	3	6	3	6	2		
	Sous-total	1	3	6	13	27	4	8	5	8	2	2			
Attentat à la pudeur sans violence / menace	Victime < 16a	Acc.	2	2	1	2	1	5	2	9	4	2			
	Victime 16a - 18a	Acc.			2		2	1	1		2	1			
	Victime âge inconnu	Acc.									1				
	Sous-total	2	2	3	2	3	6	3	10	6	3				
Attentat à la pudeur non spécifié		Acc.	3					1	1	1					
		Sous-total	3					1	1	1					
Atteinte intégrité sexuelle sans mort (nvCPS)	Victime < 16a	Acc.													2
	Victime 16a - 18a	Acc.													1
	Victime majeure	Acc.													2
	Sous-total													5	
Atteinte intégrité sex.-indéterminé (nvCPS)		Acc.												1	
		Sous-total												1	
Pornographie infantine	Détention	Acc.		5	1		30	2			3	2	3		
	Distribution	Tent.													1
	Accès pornographie infantine via technologie	Acc.		4	2		1	1	1	1	1	2	1		
	Non spécifié	Acc.				4	8								
		Sous-total		9	3	4	39	3	1	4	5	5	5	1	
Pornographie		Acc.	1										1		
		Sous-total	1										1		

Infr. contre les mœurs

			2000	2013	2014	2015	2016	2017	2018	2019	2020	2021	2022	2023
Incitation à la débauche	Victime mineure	Acc.					3			1				
	Non spécifié	Tent.								1				
		Sous-total					3			2				
Exploitation de la débauche d'autrui	Victime mineure	Acc.			1									
	Victime majeure	Acc.							1				1	
		Sous-total			1				1				1	
Outrage public aux bonnes mœurs	Actions (exhibitionnisme, etc.)	Acc.	2		7	2	4	1		2	2		1	
	Ecrits, images, objets	Acc.		1	3	4	5	2	3	2			1	
	Exhibitionnisme (nvCPS)	Acc.												1
		Sous-total	2	1	10	6	9	3	3	4	2		2	1
Voyeurisme	Observation/enregistrement de nudité ou intimité	Acc.				1	2	1		1	3		1	
	Diffusion enregistrement nudité ou intimité	Acc.						2		1	1	3	3	
		Sous-total				1	2	3		2	4	3	4	
Diffusion de contenu à caractère sexuel (nvCPS)	Victime < 16a	Acc.											1	
		Sous-total											1	
Images d'abus sexuels de mineurs (nvCPS)	Production/diffusion images abus sexuels (nvCPS)	Acc.											2	
	Détention/acquisition images abus sexuels (nvCPS)	Acc.											2	1
	Images abus sexuels de mineurs-indéterminé	Acc.									1			1
		Sous-total									1		4	2
		Total	13	20	27	42	97	28	26	30	34	19	25	6

Infr. contre autres valeurs morales et sentiments

			2000	2013	2014	2015	2016	2017	2018	2019	2020	2021	2022	2023
Harcèlement	Harcèlement par téléphone (OLD)	Acc.	2											
		Acc.	2	24	29	32	47	41	43	39	41	35	34	18
	Sous-total	4	24	29	32	47	41	43	39	41	35	34	18	
Violation de sépulture		Acc.				2			2					
		Sous-total			2			2						
Violation du secret professionnel		Acc.		1				1	1	1			1	
		Sous-total		1				1	1	1			1	
Atteinte à l'honneur	Calomnie et diffamation	Acc.	6	4	6	3	11	6	1	2	5	7	7	5
	Déclaration calomnieuse	Acc.		2	1	1	8	1	2	5	4	3	2	1
	Imputation calomnieuse	Acc.		5	4	4	6	4	7	9	2	4	3	3
	Divulgence méchante	Acc.				2	5	5	2	3	2	1	1	
	Injures (Délit)	Acc.	5	12	7	17	45	31	26	23	29	14	22	9
	Sous-total	11	23	18	27	75	47	38	42	42	29	35	18	
Vie privée	Intrusion de nuit	Acc.	1	1										
	Violation de domicile par un particulier	Acc.	4	5	6	6	10	4	2	10	4	6	5	4
		Tent.	1		1									
	Violation du secret des lettres	Acc.				1	3	3		1	1			
	Sous-total	6	6	7	7	13	7	2	11	5	6	5	4	
Tapage nocturne		Acc.		5	2		2		4	3	7	2	1	
		Sous-total		5	2		2		4	3	7	2	1	
Cyberlokkig (leurre de mineur par ICT)		Acc.		1	4	7	28							
		Sous-total		1	4	7	28							
Occupation bien d'autrui (squatter)	Pénétrer / occuper / séjourner (bien non habité)	Acc.											1	
	Pénétrer / occuper / séjourner (bien habité)	Acc.										1		
		Sous-total										1	1	
		Total	21	60	60	75	165	96	90	96	95	73	77	40

Infr. relative au statut juridique de l'enfant

			2000	2013	2014	2015	2016	2017	2018	2019	2020	2021	2022	2023
Non-représentation d'enfants	Par les parents	Acc.			1		1	7	6	3	9	4		4
	Par une personne qui en a la charge	Acc.										1		
		Sous-total			1		1	7	6	3	9	5		4
		Total			1		1	7	6	3	9	5		4

Vol et extorsion

				2000	2013	2014	2015	2016	2017	2018	2019	2020	2021	2022	2023
Vol avec circ. aggr.	Avec violence	Acc.	7	6	4	6	2	2	5	4	1	5	3	6	
		Tent.	3	3	1	1	1	1	1	1	1	1	1		
	Sans violence	Acc.	166	130	122	108	90	68	76	78	59	46	77	24	
		Tent.	53	46	51	41	31	31	31	35	50	27	37	9	
Sous-total			229	185	178	156	124	102	112	118	111	79	117	39	
Vol sans circ. aggr.	Avec violence	Acc.	2	6	8	7		2	7			5	4	1	
		Tent.			2			1		1					
	Sans violence, Vol à la tire	Acc.	9	16	14	11	4	6	10	16	10	12	12	6	
		Tent.								1	1				
	Sans violence, Vol d'usage	Acc.	1		1	2			1		1	1			
		Tent.													
	Sans violence, Vol domestique	Acc.	14	7	3	4	6	9	6	2	5	4	2		
		Tent.		1			1								
Sans violence	Acc.	259	212	185	211	182	185	159	161	116	129	159	105		
	Tent.	6	6	5	3	6	7	5	6	5	1	4	4		
Sous-total			292	248	218	238	199	210	188	187	138	152	181	116	
Vol non spécifié		Acc.	104		1	1	1							2	
		Tent.	32												
Sous-total			136		1	1	1							2	
Extorsion		Acc.	1	3	4	7	28	2	3	5	4	3	8	3	
		Tent.			1		5			3	4	2	4		
Sous-total			1	3	5	7	33	2	3	8	8	5	12	3	
Maraudage		Acc.	2												
		Tent.													
Sous-total			2												
Total			660	436	402	402	357	314	303	313	257	236	310	160	

Fraude

		2000	2013	2014	2015	2016	2017	2018	2019	2020	2021	2022	2023
Blanchiment d'argent	Acc.					1			2	1	10	10	4
	Sous-total					1			2	1	10	10	4
Recel	Recel simple	Acc.	2	2	2	1	2		2			1	1
	Recel qualifié	Acc.		2	1		1	1					
	Non spécifié	Acc.									1		
	Sous-total	1	2	4	3	1	3	1	2		1	1	1
Grivèlerie	Carburant / lubrifiant	Acc.		3	1				1				1
	Boissons et aliments	Acc.	2			1		6	1			3	1
	Voiture de location	Acc.		1	1	2				1			
	Logements	Acc.		2	1	2				2			1
	Non spécifié	Acc.	2	1		2	1						
	Sous-total	6	4	6	3	5	1	6	2	3		3	3
Détournement et destruction frauduleuse	Cel frauduleux	Acc.	5	4	1	7	4	11	4	5	11	4	5
	D'argent, de papiers, etc.	Acc.		4	2	3	1	3	2		2	2	
	D'objets saisis	Tent.	1		1	2		2					
	D'héritage	Acc.			1								
	Non spécifié	Acc.	4			1		1	1				2
	Sous-total	10	9	8	5	13	5	17	7	5	13	6	7
Escroquerie	Fraude par internet	Acc.		16	13	14	5	7	16	33	54	57	17
		Tent.		2	1	1	1	1	2	6	5	2	
	Escroquerie sans internet	Acc.		5	4	3	3	2	6	24	13	16	8
		Tent.		5	1		1	1	3	18	3	5	2
	Non spécifié	Acc.	9										
	Tent.	2											
	Sous-total	11	28	19	18	10	11	27	81	72	80	69	21
Tromperie	Marchandises vendues / travail fourni	Acc.	1	5	6	6	6	13	1	1	1		
		Tent.		1	1			2	1		1		1
	Monnaies	Acc.	2	13	9	12	28	12	18	1	3	1	
		Tent.	1	1	2	4	3	3	7				
	Endossement frauduleux de factures	Acc.				1	1			1			1
	Tent.				3								
	Sous-total	4	20	18	22	41	24	39	2	5	3		2
Abus de confiance et infr. apparentées	Abus de confiance	Acc.	15	14	6	11	13	11	14	13	15	21	11
		Tent.	2									1	
	Abus des faiblesses	Acc.				2	1	1			1	1	
	Sous-total	17	14	6	13	14	11	15	13	15	23	12	7
Abus de biens sociaux	Par des sociétés	Acc.							1				
	Autres	Acc.		1		2						1	
	Sous-total		1		2				1			1	

Fraude

		2000	2013	2014	2015	2016	2017	2018	2019	2020	2021	2022	2023	
Infr. liées à l'insolvabilité	Par le débiteur	Acc.							1					
	Non spécifié	Acc.	1	1					1	1				
		Sous-total	3	1	1				2	1				
Insolvabilité frauduleuse		Acc.							2				1	
		Sous-total							2				1	
Chèques sans provision		Acc.												
		Sous-total	4											
		Total	56	79	62	66	85	55	105	114	102	130	102	46

Dégradation de la propriété

			2000	2013	2014	2015	2016	2017	2018	2019	2020	2021	2022	2023
Incendie volontaire	Dans lieu habité (de jour)	Acc.		1						1				1
	Dans lieu habité (de nuit)	Acc.									2	1		
		Tent.								1				
	Dans un autre lieu (de jour)	Acc.		2	1		2			2	1		2	
	Dans un autre lieu (de nuit)	Acc.			2	1	3				2	2	1	
		Tent.									1			
	Dans un autre lieu (moment indéterminé)	Acc.	2		1			2	1	1	1			
	Tent.											1		
	Non spécifié	Acc.	2											
		Sous-total	4	3	4	1	5	2	1	5	7	4	3	1
Incendie involontaire		Acc.	7	8	7	4	4	5	4	2	1	3	4	
		Sous-total	7	8	7	4	4	5	4	2	1	3	4	
Destruction, dénaturation, dégradation	Avec circ. aggr.	Acc.	8		5	1	4	2	1				2	
	Non spécifié	Acc.	41											
		Tent.	2											
		Sous-total	51		5	1	4	2	1			2		
Vandalisme	Sur véhicules	Acc.	36	66	77	76	79	80	66	91	48	69	75	36
		Tent.								2			1	
	Sur autres biens mobiliers	Inc.	1											
		Acc.	24	16	9	20	15	15	13	19	12	8	15	4
	Graffitis	Acc.	1	17	17	4	10	5	5	13	99	30	31	6
		Acc.	10	45	66	69	45	46	87	77	37	49	57	29
Autres détériorations sur biens immobiliers	Tent.		1											
Dégradation de clôture	Acc.		2	1	1	2	1	1		1		1	1	
		Sous-total	72	147	170	170	151	147	172	202	197	156	180	76
		Total	134	158	186	176	164	156	178	209	205	165	187	77

Infr. contre la Sécurité de l'Etat

		2000	2013	2014	2015	2016	2017	2018	2019	2020	2021	2022	2023
Sûreté intérieure de l'Etat	Acc.	1		1	1								
	Sous-total	1		1	1								
Terrorisme	Groupe terroriste							1	1	4			
	Sous-total							1	1	4			
	Total	1		1	1			1	1	4			

Infr. contre la sécurité publique

			2000	2013	2014	2015	2016	2017	2018	2019	2020	2021	2022	2023
Organisation criminelle	Acc.			2	1					1				
	Sous-total			2	1					1				
Association de malfaiteurs	Acc.			1	1	2		3	2	3	1	1	1	4
	Sous-total			1	1	2		3	2	3	1	1	1	4
Evasion de prisonniers	Evasion qualifiée	Tent.	1											
	Non-respect surveillance électronique	Acc.			1	1	2	3					1	
	Non spécifié	Acc.												1
	Sous-total		1		1	1	2	3					1	1
Menaces	Menace d'attentat	Acc.	2				1							
	Verbales	Acc.	27	25	40	34	34	43	26	40	33	30	21	14
	Ecrites	Acc.	3	7	14	29	14	12	18	25	12	11	7	5
	Par gestes, emblèmes	Acc.	3	9	12	12	17	18	12	8	15	15	14	6
	Alerte à la bombe	Acc.	3		1				4	2		2	2	
		Acc.	2				1							
	Non spécifié	Tent.	6											
	Sous-total		46	41	67	75	67	73	60	75	60	58	44	25
	Total		47	44	69	78	68	78	65	79	61	59	46	30

Infr. contre l'autorité publique

		2000	2013	2014	2015	2016	2017	2018	2019	2020	2021	2022	2023
Violence c/ personnes investies autorité publique	Acc.	2	1		6	2	2			1		1	
	Sous-total	2	1		6	2	2			1		1	
Rébellion	Rébellion armée	Acc.		1	2		1		1	1			
	Rébellion non armée	Acc.	9	9	12	7	8	6	10	16	6	3	4
	Non spécifié	Tent.											
	Sous-total	6	9	10	14	7	9	6	11	17	6	3	4
Outrages	Acc.	3	9	10	15	8	16	9	10	15	10	8	2
	Sous-total	3	9	10	15	8	16	9	10	15	10	8	2
Refus de coopération (informatique et télécom)	Acc.								1				
	Sous-total								1				
Autres infractions	Bris de scellés	Acc.	1										
	Sous-total		1										
	Total	11	20	20	35	17	27	15	22	33	16	12	6

Infr. contre la foi publique

			2000	2013	2014	2015	2016	2017	2018	2019	2020	2021	2022	2023
Faux en écritures	Faux en écritures	Acc.	5	7	6	7	7	3	5	7	8	10	3	3
		Tent.	1											
	Usage de faux en écrit. et écrit. falsifiées	Acc.	2	9	4	10	6	4	4	7	6	9	8	2
		Tent.	1											
Sous-total			9	16	10	17	13	7	9	14	14	19	11	5
Usurpation	De fonctions	Acc.							1				1	
	De titres	Acc.			1									
	De costumes, de décorations, etc.	Acc.			1									
	De nom	Acc.		7	6	9	13	3	11	13	11	10	9	11
Sous-total				7	8	9	13	3	12	13	11	10	10	11
Contrefaçon / falsification	Contrefaçon	Acc.	2			2	2	1		2			1	
	Falsification	Acc.	2	4	2	5	7	2	3	5	6	3	4	3
		Tent.			1									
Sous-total			4	4	3	7	9	3	3	7	6	3	5	3
Fausses monnaies	Emission	Acc.	10			1	4	2			2			3
	Non spécifié	Tent.					2						2	
		Acc.	2											
	Autres	Acc.	6	1							1			
Sous-total			18	1		1	6	2			3	2		3
Faux en justice	Faux témoignage	Acc.									1		1	
	Fausses déclarations	Acc.		1	2	1	2		1	1	1		2	
	Faux serment	Acc.	1											
	Falsification d'enregistrement	Acc.										1		
Sous-total			1	1	2	1	2		1	1	2	1	3	
Total			32	29	23	35	43	15	25	35	36	35	29	22



Eupen

Infraction Code pénal

Infr. contre la famille

		2000	2013	2014	2015	2016	2017	2018	2019	2020	2021	2022	2023
Abandon de famille	Acc.	1								1			
	Sous-total	1								1			
Refus du droit aux relations personnelles	Acc.	11	19	31	11	20	17	6	25	25	14	22	2
	Tent.										1		
	Sous-total	11	19	31	11	20	17	6	25	25	15	22	2
Non-acquittement pension alimentaire	Acc.	1	1	5	2		3	1	1		1	3	
	Sous-total	1	1	5	2		3	1	1		1	3	
Mariage forcé	Tent.										1		
	Sous-total										1		
	Total	13	20	36	13	20	20	7	26	26	17	25	2

Criminalité informatique

		2000	2013	2014	2015	2016	2017	2018	2019	2020	2021	2022	2023
Hacking	Acc.			1			2	1	1		3	5	3
	Tent.												1
	Sous-total			1			2	1	1		3	5	4
Faux en informatique	Acc.			1					1		3	12	7
	Sous-total			1					1		3	12	7
Fraude informatique	Acc.		2	2	15	17	7	18	20	18	35	75	30
	Tent.				2	3	1	2		2	2	2	
	Sous-total		2	2	17	20	8	20	20	20	37	77	30
Sabotage	Acc.							1			1		1
	Sous-total							1			1		1
	Total		2	4	17	20	10	22	22	20	44	94	42



Exercice illégal de l'autorité publique

		2000	2013	2014	2015	2016	2017	2018	2019	2020	2021	2022	2023
Usurpation de pouvoir	Acc.		1										
	Sous-total		1										
Corruption publique	Acc.	1											
	Sous-total	1											
Détention par fonctionnaire public	Acc.									1			
	Sous-total									1			
Abus de l'autorité	Acc.		1		1					1			
	Sous-total		1		1					1			
	Total	1	2		1					2			

Traite des êtres humains

		2000	2013	2014	2015	2016	2017	2018	2019	2020	2021	2022	2023
Exploitation sexuelle	Acc.												1
	Sous-total												1
Exploitation économique	Acc.		4	2			1			2		2	
	Sous-total		4	2			1			2		2	
	Total		4	2			1			2		2	1

Autres infractions Code pénal

		2000	2013	2014	2015	2016	2017	2018	2019	2020	2021	2022	2023
	Acc.			1	1		2						1
	Sous-total			1	1		2						1
	Total			1	1		2						1



Contravention Code pénal

		2000	2013	2014	2015	2016	2017	2018	2019	2020	2021	2022	2023
Injures (Contravention)	Acc.	10											
	Sous-total	10											
Autres contraventions CP	Acc.	11					1						
	Sous-total	11					1						
Total		21					1						

STATISTIQUES POLICIERES DE CRIMINALITE

LIEU DE PERPETRATION: COMMUNE

Eupen

***ANNEXE II: DETAIL PAR CATEGORIE DE DELIT
LOIS SPECIALES***



Eupen

Infraction Lois spéciales

Drogues

			2000	2013	2014	2015	2016	2017	2018	2019	2020	2021	2022	2023	
Détention	Acc.		3	15	24	32	68	74	79	101	134	79	65	42	
	Sous-total		3	15	24	32	68	74	79	101	134	79	65	42	
Usage	Usage en groupe	Acc.	6												
		Tent.	1												
	Usage individuel	Acc.	3												
		Tent.	1												
	Faciliter l'usage	Acc.	4	5	3	1	10	5	2	3	1	1	2	4	
	Incitation à l'usage	Acc.	1			1		1							
	Désordre, scandale ou danger dans un espace public	Acc.					3	1	3	6	3	1			
Sous-total		16	5	3	2	13	7	5	9	4	2	2	4		
Importation et exportation	Acc.		2	4	5	4	13	9	10	6	6	5	5	2	
	Tent.		1												
	Sous-total		3	4	5	4	13	9	10	6	6	5	5	2	
Fabrication	Acc.			1	1	4	1	2	4	3	2	2	4	1	
	Sous-total			1	1	4	1	2	4	3	2	2	4	1	
Commerce	Acc.		8	6	10	11	26	28	28	21	16	15	6	11	
	Tent.				1	1	1							2	
	Sous-total		8	6	11	12	27	28	28	21	16	15	6	13	
Autres	Acc.		1	3	2		1	4	3	1	1		2	3	
	Sous-total		1	3	2		1	4	3	1	1		2	3	
Total			31	34	46	54	123	124	129	141	163	103	84	65	



Législation sur les étrangers

		2000	2013	2014	2015	2016	2017	2018	2019	2020	2021	2022	2023	
Transmigration illégale	Mariages simulés/blancs sans récompense/contrainte	Acc.			1					1			1	
		Tent.					1				1			
	Accès au territoire	Acc.	8	2		6	3	5	2	1		5	5	
	Séjour	Acc.	1	20	24	22	26	15	28	19	15	25	27	26
	Éloignement	Acc.			1				1					
	Pas de port de documents d'identité ou de voyage	Acc.		2	1	3	1						1	
	Inscription au registre des étrangers	Acc.	2			4	2	1						
	Sous-total		32	27	27	37	21	34	22	17	26	33	32	
Trafic d'êtres humains		Acc.		1		1								
	Sous-total			1		1								
Aide au séjour illégal		Acc.	1	2	1				1					
	Sous-total		1	2	1				1					
Non spécifié		Acc.												
		Tent.												
		Sous-total	1											
Autres		Acc.	2											
		Sous-total	2											
	Total	5	35	30	28	38	21	34	23	17	26	33	32	



Environnement

			2000	2013	2014	2015	2016	2017	2018	2019	2020	2021	2022	2023
Déchets	Déchets par professionnel	Acc.								2	2	1	1	
	Déchets par particulier	Acc.		1	3	3	2	7	2	5	4	4	4	1
	Déchets par personne indéterminée	Acc.	1											
	Déchets: permis/autorisation	Acc.				1								
		Sous-total	1	1	3	3	3	7	2	7	6	5	5	1
Autres que déchets	Urbanisme	Acc.	1			1	1	1	1	1			1	
	Permis d'environnement	Acc.						1						
	Bruit	Acc.	1	1		2	1		1	3	6	5	4	1
	Pollution de l'eau	Acc.	2	2	1						2		1	
	Pollution de l'air	Acc.		1			2							
	Pollution du sol	Acc.		1	1			1		3	1		1	
	Autres nuisances en matière d'environnement	Acc.	2				1			1	1		1	
		Sous-total	6	5	2	3	5	3	2	8	10	5	8	1
Biodiversité / Faune et flore	Bien-être animal	Acc.	4	1	1	2	3	5	2	1	5	1	5	
	Protection de la nature	Acc.					2			1		1		
	Permis / autorisation animaux	Acc.											1	
	Destruction d'animaux	Acc.				1			1					
	Santé des animaux	Tent.						1						
		Acc.										2	1	
		Sous-total	4	1	1	2	6	6	3	2	5	4	7	
Non spécifié		Acc.	6											
		Sous-total	6											
		Total	17	7	6	8	14	16	7	17	21	14	20	2



Armes et explosifs

			2000	2013	2014	2015	2016	2017	2018	2019	2020	2021	2022	2023
Détention illégale	Arme à feu	Acc.		3	2	2	7	6	5	5	1	6	3	1
	Arme blanche ou non à feu	Acc.		6	11	14	17	11	20	13	7	7	9	1
	Munition	Acc.		1	1	2		1	2				1	
	Pièces/accessoires	Acc.				1								
	Non spécifié	Acc.	1											
	Sous-total		1	10	14	19	24	18	27	18	8	13	13	2
Port / transport illégal	Arme à feu	Acc.			1	2	1	5	1	1		2	1	1
	Arme blanche ou non à feu	Acc.		18	25	21	26	7	16	21	17	12	19	8
	Munition	Acc.				1	1							
	Non spécifié	Acc.	4											
	Sous-total		4	18	26	24	28	12	17	22	17	14	20	9
Commerce illégal	Arme à feu	Acc.							1	1				
	Arme blanche ou non à feu	Acc.				1								
	Sous-total					1			1	1				
Explosifs		Acc.	1			1	1	1		2				1
	Sous-total		1		1	1	1	1		2				1
Autre	Vente par correspondance/internet d'autre arme	Acc.								1				
	Import / export / transit à un usage militaire	Acc.			1									1
	Non spécifié	Acc.	5											
	Sous-total		5			1				1				1
	Total		11	28	40	45	54	31	45	44	25	27	33	13



Protection de la personne

			2000	2013	2014	2015	2016	2017	2018	2019	2020	2021	2022	2023
Discrimination	Racisme et xénophobie	Acc.	1	1	1	1	2		1	2	4	3		1
	Non spécifié	Acc.	1											
	Autre discrimination	Acc.		1			2		2		3	1	1	
		Sous-total	2	2	1	1	4		3	2	7	4	1	1
Négationnisme et révisionnisme	Révisionnisme	Acc.									1			
		Sous-total									1			
Délit de presse		Acc.									1			
		Sous-total									1			
Droits d'auteur		Acc.									1			
		Sous-total									1			
Protection de la vie privée		Acc.	3	1			7				2			
		Sous-total	3	1			7				2			
Caméras de surveillance		Acc.				2				1				
		Sous-total				2				1				
Droit à l'image		Acc.			1	3			3		1	2		1
		Sous-total			1	3			3		1	2		1
Interdiction temporaire de résidence		Acc.							1					
		Sous-total							1					
Autres		Acc.	1											
		Sous-total	1											
			Total	6	3	1	2	16	7	3	13	6	1	2



Eupen

Infraction Lois spéciales

Hormones et dopage

		2000	2013	2014	2015	2016	2017	2018	2019	2020	2021	2022	2023
Détention	Acc.		1	1		1	1		1				
	Sous-total:		1	1		1	1		1				
Usage	Acc.	1							1				
	Sous-total:	1							1				
	Total:	1	1	1	1	1	1		2				

Loi du football

		2000	2013	2014	2015	2016	2017	2018	2019	2020	2021	2022	2023
Jet d'objets	Acc.							1	3	1	8	2	2
	Sous-total:							1	3	1	8	2	2
Pénétrer irrégulièrement le stade ou son périmètre	Acc.								1		1	1	
	Sous-total:								1		1	1	
Pénétration zones du stade inaccessibles au public	Acc.											1	1
	Sous-total:											1	1
Non-respect des injonctions données	Acc.							2	3		2		
	Sous-total:							2	3		2		
Inciter à la haine ou à l'emportement	Acc.							1	5		4	5	5
	Sous-total:							1	5		4	5	5
Objets pyrotechniques dans le stade ou périmètre	Acc.							1	4		6	2	6
	Sous-total:							1	4		6	2	6
Utiliser objets pyrotechniques territoire royaume	Acc.								1				
	Sous-total:								1				
Vente irrégulière de tickets	Acc.			2		1	2						
	Sous-total:			2		1	2						
	Total:			2		1	2	5	17	1	21	11	14



Sécurité privée

		2000	2013	2014	2015	2016	2017	2018	2019	2020	2021	2022	2023
Entreprises de gardiennage / de sécurité	Acc.									1			1
	Sous-total:									1			1
Milices privées	Acc.		1										
	Sous-total:		1										
	Total:		1							1			1

Protection de la jeunesse

		2000	2013	2014	2015	2016	2017	2018	2019	2020	2021	2022	2023
Législation sur l'obligation scolaire	Acc.	3	1				1	1	1				
	Sous-total:	3	1				1	1	1				
Législation sur la protection de la jeunesse	Acc.	3	5	1	1	6	3	2	3	10	5	2	2
	Sous-total:	3	5	1	1	6	3	2	3	10	5	2	2
Non spécifié	Acc.	1											
	Sous-total:	1											
	Total:	7	6	1	1	6	4	3	4	10	5	2	2



Code pénal social

		2000	2013	2014	2015	2016	2017	2018	2019	2020	2021	2022	2023
Harcèlement au travail	Acc.		3	1	2	1	3	7	3	1		2	2
	Sous-total:		3	1	2	1	3	7	3	1		2	2
Temps de travail	Acc.		1							1			
	Sous-total:		1							1			
Rémunération et autres avantages patrimoniaux	Acc.		1										
	Sous-total:		1										
Travail illégal	Acc.			2	1		2					1	1
	Sous-total:			2	1		2					1	1
Fraude sociale aux cotisations (travail au noir)	Acc.		6	4	11	6	4	5	3	3	4	5	3
	Tent.		1		1			1			1		
	Sous-total:		7	4	12	6	4	6	3	3	5	5	3
Documents sociaux	Acc.		1						1				
	Sous-total:		1						1				
Infr. contre foi publique en droit pénal social	Acc.			1	1			1			1		
	Sous-total:			1	1			1			1		
Escroquerie en droit pénal social	Acc.			4	8	1	3			1	2	2	1
	Tent.									1			
	Sous-total:			4	8	1	3			2	2	2	1
Autres	Acc.				1		1				1		
	Sous-total:				1		1				1		
	Total:		13	12	25	8	13	14	7	7	9	10	7

Ivresse et alcool

		2000	2013	2014	2015	2016	2017	2018	2019	2020	2021	2022	2023
Ivresse publique	Acc.	9	24	19	29	22	22	23	23	26	17	13	3
	Sous-total:	9	24	19	29	22	22	23	23	26	17	13	3
Servir de l'alcool à une personne ivre	Acc.						1						
	Sous-total:						1						
	Total:	9	24	19	29	22	23	23	23	26	17	13	3



Législation sur les élections

		2000	2013	2014	2015	2016	2017	2018	2019	2020	2021	2022	2023
	Acc.							1					
	Sous-total:							1					
	Total:							1					

Registre de population

		2000	2013	2014	2015	2016	2017	2018	2019	2020	2021	2022	2023
	Acc.	1	1	1	1	1	1	1		2			
	Sous-total:	1	1	1	1	1	1	1		2			
	Total:	1	1	1	1	1	1	1		2			

Carte d'identité

		2000	2013	2014	2015	2016	2017	2018	2019	2020	2021	2022	2023
Pas en possession	Acc.	1	3	5	4	3		1	2	3	3	1	
	Sous-total:	1	3	5	4	3		1	2	3	3	1	
Refus de présentation	Acc.		1	1	1	1	1		1		1	1	
	Sous-total:		1	1	1	1	1		1		1	1	
Endommagée	Acc.		1										
	Sous-total:		1										
Non spécifié	Acc.		1										
	Sous-total:		1										
Autres	Acc.	1	1							2			
	Sous-total:	1	1							2			
	Total:	2	7	6	5	4	1	1	3	5	4	2	



Santé publique

		2000	2013	2014	2015	2016	2017	2018	2019	2020	2021	2022	2023
Art de guérir, art infirmier, etc.	Acc.					2			1				
	Sous-total:					2			1				
Interdiction de fumer	Acc.		1										
	Sous-total:		1										
Vente de tabac	Acc.										1	1	
	Sous-total:										1	1	
Denrées alimentaires	Acc.										1		
	Sous-total:										1		
Refus ou négligence respect mesures	Acc.									445	178	10	
	Sous-total:									445	178	10	
Autres	Acc.	1				1				22			
	Sous-total:	1				1				22			
	Total:	1	1			3			1	467	180	11	



Travail

		2000	2013	2014	2015	2016	2017	2018	2019	2020	2021	2022	2023
Règlement général protection du travail	Acc.					1	1			1			
	Sous-total:					1	1			1			
Commerce ambulant	Acc.	1							1				
	Sous-total:	1							1				
Fraude sociale aux cotisations (travail au noir)	Acc.	1			1	1				1			
	Sous-total:	1			1	1				1			
Accès à l'exercice d'une profession	Acc.		1										
	Sous-total:		1										
Travailleurs étrangers	Acc.		2	1	1				1				
	Sous-total:		2	1	1				1				
Autres	Acc.		1	1		1	1	1	2	1	4		
	Sous-total:		1	1		1	1	1	2	1	4		
	Total:	2	4	2	2	3	2	1	4	3	4		



Protection des revenus publics

		2000	2013	2014	2015	2016	2017	2018	2019	2020	2021	2022	2023
Taxe de circulation / TMC	Acc.							1					
	Sous-total:							1					
Fraude sociale aux allocations	Acc.			1					1				
	Tent.									1			
	Sous-total:			1					1	1			
Fraude TVA	Acc.					1							
	Sous-total:					1							
Fraude fiscale - impôts sur le revenu	Acc.			1					1	1			
	Sous-total:			1					1	1			
Fraude autres revenus publics	Acc.	1	1										
	Sous-total:	1	1										
Non spécifié	Acc.			1									
	Sous-total:			1									
	Total:	1	1	3		1		1	2	2			

Pratiques commerciales

		2000	2013	2014	2015	2016	2017	2018	2019	2020	2021	2022	2023
Pratiques du marché et protection du consommateur	Acc.	1											
	Sous-total:	1											
Registre de commerce	Acc.									1			
	Sous-total:									1			
Non spécifié	Acc.	2											
	Sous-total:	2											
Autres	Acc.		1	1		1				1			
	Sous-total:		1	1		1				1			
	Total:	3	1	1		1				2			



Autres lois spéciales

		2000	2013	2014	2015	2016	2017	2018	2019	2020	2021	2022	2023
Transport	Acc.	1					1						
	Sous-total:	1					1						
Prévention: incendies, explosions, accidents	Acc.				1					1			
	Sous-total:				1					1			
Loteries et jeux de hasard	Acc.	3						2					
	Sous-total:	3						2					
Energie	Acc.							1					
	Sous-total:							1					
Réquisition prestataire de service	Acc.			2				4	1				
	Sous-total:			2				4	1				
Dégradation involontaire câbles télécommunication	Acc.		1										
	Sous-total:		1										
Infractions Loi police chemins de fer	Acc.						2		1	2	1		
	Sous-total:						2		1	2	1		
Moyens de communications électroniques	Acc.									1			
	Sous-total:									1			
Autres	Acc.	1								1	1	1	
	Sous-total:	1								1	1	1	
	Total:	5	1	2	1		3	7	2	5	2	1	

STATISTIQUES POLICIERES DE CRIMINALITE

LIEU DE PERPETRATION: COMMUNE

Eupen

***ANNEXE III: DETAIL
FIGURES CRIMINELLES / PHENOMENES***



Eupen

FC Vol moyen de transport

		2000	2013	2014	2015	2016	2017	2018	2019	2020	2021	2022	2023
Vol de voiture	Acc.	32	11	4	7	7	7	3	9	3	1	8	3
	Tent.	11			1	1	2		3			1	
	Total	43	11	4	8	8	9	3	12	3	1	9	3
Vol de moto	Acc.		3		3			5	3	2	1		2
	Tent.	1							1				1
	Total	1	3		3			5	4	2	1		3
Carjacking	Acc.	2											
	Tent.								1				
	Total	2							1				
Vol dans les garages	Acc.	4	1			1	1	1	2			1	
	Tent.												
	Total	4	1			1	1	1	2			1	
Vol de vélomoteur	Acc.	17	3	5	1	1	3	1	3	1	1		6
	Tent.	2	1			2	1		1				
	Total	19	4	5	1	3	4	1	4	1	1		6
Vol de vélo	Acc.	20	11	9	10	5	13	13	10	16	12	14	11
	Tent.						1					2	
	Total	20	11	9	10	5	14	13	10	16	12	16	11



FC Cambriolage

		2000	2013	2014	2015	2016	2017	2018	2019	2020	2021	2022	2023
Cambriolage dans habitation	Acc.	60	45	66	57	38	26	30	52	21	21	40	9
	Tent.	36	25	33	29	20	19	19	28	43	15	13	7
	Total	96	70	99	86	58	45	49	80	64	36	53	16
Cambriolage ds entreprise ou commerce	Acc.	58	40	23	17	18	7	9	8	5	7	11	7
	Tent.	15	13	10	2	5	3	4	1	4	6	10	1
	Total	73	53	33	19	23	10	13	9	9	13	21	8
Cambriolage ds service public ou bâtiment administ	Acc.	43	3	5	3	2	7	4	1		3	12	5
	Tent.	9	4	1	2		2	2	1	1	1	7	
	Total	52	7	6	5	2	9	6	2	1	4	19	5
Vol au béliier	Acc.		1	1									
	Total		1	1									
Cambriolage dans bâtiment (total)	Acc.	155	88	94	77	58	40	43	61	26	31	63	21
	Tent.	58	42	44	33	25	24	25	30	48	22	30	8
	Total	213	130	138	110	83	64	68	91	74	53	93	29

FC Vol autre

		2000	2013	2014	2015	2016	2017	2018	2019	2020	2021	2022	2023
Vol à main armée	Acc.	2	1	5	5	2		1	1		4	1	
	Tent.	1	2	1		1	1			1	1		
	Total	3	3	6	5	3	1	1	1	1	5	1	
Vol avec violence sans arme	Acc.	11	14	12	15	28	6	14	8	5	8	13	9
	Tent.	3	1	3	1	5	1		4	4	2	3	
	Total	14	15	15	16	33	7	14	12	9	10	16	9
Vol dans ou sur un véhicule	Acc.	103	31	24	20	18	22	27	14	20	22	32	11
	Tent.	12	3	3	4	4	5	8	2	5	3	4	1
	Total	115	34	27	24	22	27	35	16	25	25	36	12
Vol d'armes et explosifs	Acc.	1	2	2	3	2	2	3	1	1		2	3
	Total	1	2	2	3	2	2	3	1	1		2	3



FC Vol autre

		2000	2013	2014	2015	2016	2017	2018	2019	2020	2021	2022	2023
Arrachage de sac à main	Acc.	1	2				1	1	1				
	Tent.			1									
	Total	1	2	1			1	1	1				
Vol à l'arraché	Acc.	5	6	1	2		3	6	2			1	2
	Tent.		1	1				1					
	Total	5	7	2	2		3	7	2			1	2
Vol à la tire	Acc.	25	18	14	12	5	8	11	16	13	12	13	7
	Tent.								1	1			
	Total	25	18	14	12	5	8	11	17	14	12	13	7
Vol à l'étalage	Acc.	29	28	18	67	53	61	49	48	35	39	33	23
	Tent.		3			2	1	2	1		1		
	Total	29	31	18	67	55	62	51	49	35	40	33	23
Vol par ruse	Acc.	5	13	10	12	5	10	6	5	3	7	8	4
	Tent.	2	1	1		1				1			2
	Total	7	14	11	12	6	10	6	5	4	7	8	6
Vol de métaux	Acc.	3	11	5	6	1	2	3	2	1	1	2	
	Tent.								1				
	Total	3	11	5	6	1	2	3	3	1	1	2	
Vol sur les chantiers	Acc.	8	3	5	3		2	2	2	5	1	2	3
	Tent.	1											
	Total	9	3	5	3		2	2	2	5	1	2	3
Home-invasion	Acc.							1				1	
	Tent.												
	Total							1				1	
Vol d'animaux	Acc.	2	1		1			1	1	1			
	Tent.												
	Total	2	1		1			1	1	1			
Vol de cargaison	Acc.				1		2						
	Tent.									1			
	Total				1		2			1			



Criminalité ICT

		2000	2013	2014	2015	2016	2017	2018	2019	2020	2021	2022	2023
Fraude de cartes de paiements	Acc.		2	2	7	6	2	4	2	2	3	22	3
	Total		2	2	7	6	2	4	2	2	3	22	3
Phishing	Acc.					3		1		1	11	27	11
	Tent.										1	1	
Total					3		1		1	12	28	11	
Ransomware	Acc.					1	1		1		1	1	
	Tent.						1						
Total					1	2		1		1	1		
Shouldersurfing	Acc.					1		1			1	2	
	Total					1		1			1	2	
Skimming	Acc.		2		1		1	1				4	
	Total		2		1		1	1				4	

FC Autre

		2000	2013	2014	2015	2016	2017	2018	2019	2020	2021	2022	2023
Violence contre les métiers d'intérêt général	Acc.	2	5	1	6	4	4	2	3	2	1	2	1
	Tent.						1		1				
Total		2	5	1	6	4	5	2	4	2	1	2	1
Graffiti	Acc.	2	18	18	5	10	6	6	21	103	31	34	6
	Total	2	18	18	5	10	6	6	21	103	31	34	6
Dégradation de voiture	Acc.	6	67	74	75	81	81	62	89	46	68	75	35
	Total	6	67	74	75	81	81	62	89	46	68	75	35
Rixe au couteau	Acc.		2	1	1	2	1		1		2		
	Tent.				2	1			1			1	1
Total			2	1	3	3	1		2		2	1	1

PH Violence intrafamiliale (VIF)

		2000	2013	2014	2015	2016	2017	2018	2019	2020	2021	2022	2023
VIF: physique, dans le couple	Acc.	4	25	15	15	15	23	27	25	21	27	18	10



PH Violence intrafamiliale (VIF)

		2000	2013	2014	2015	2016	2017	2018	2019	2020	2021	2022	2023
Tent.												1	
	Total	4	25	15	15	15	23	27	25	21	27	19	10
VIF: physique, envers des descendants		Acc.	6	3	1	3	4	2	6	4	10	4	4
	Total	2	6	3	1	3	4	2	6	4	10	4	4
VIF: physique, envers d'autres membres		Acc.	6	2	8	6	4	9	4	2	3	6	3
	Total	6	1	2	8	6	4	9	4	2	3	6	3
VIF: sexuelle, dans le couple		Tent.					1						
	Total						1						
VIF: sexuelle, envers des descendants		Acc.	2	2	3				3	1			
	Tent.						1						
	Total		2	2	3		1		3	1			
VIF: sexuelle, envers d'autres membres		Acc.								1			
	Total									1			
VIF: psychique, dans le couple		Acc.	11	19	32	12	26	26	15	32	36	17	22
	Tent.										1		
	Total	11	19	32	12	26	26	15	32	36	18	22	6
VIF: psychique, envers des descendants		Acc.	1							1		1	
	Total	1								1		1	
VIF: psychique, envers d'autres membres		Acc.					1	1					2
	Total						1	1					2
VIF: économique, dans le couple		Acc.	1		1	2	1	1	1			2	1
	Total	1		1	2	1	1	1	1			2	1
VIF: économique, envers des descendants		Acc.									1		
	Total										1		
VIF: économique, envers d'autres membres		Acc.	7	1	6	2		3	4	1	1	4	
	Tent.	1									1		
	Total	8	1	6	2		3	4	1	1	2	4	



PH Hormones et dopage

		2000	2013	2014	2015	2016	2017	2018	2019	2020	2021	2022	2023
Dopage humain	Acc.		1	1		2	1		1				
	Total		1	1		2	1		1				
Engraissement illégal	Acc.	1											
	Total	1											

PH Drogues

		2000	2013	2014	2015	2016	2017	2018	2019	2020	2021	2022	2023
Vente de cocaïne	Acc.					4		6	3	4	1		2
	Total					4		6	3	4	1		2
Import-export de cocaïne	Acc.					1	1	1		1	1		
	Total					1	1	1		1	1		
Production de drogues synthétiques	Acc.						1	1	1				
	Total						1	1	1				
Import-export de drogues synthétiques	Acc.			1	3	4	4	2	2	1			
	Total			1	3	4	4	2	2	1			
Vente de drogues synthétiques	Acc.		1	2	4	12	9	8	4	1	1	1	
	Tent.					1							
	Total		1	2	4	13	9	8	4	1	1	1	
Production de cannabis (culture)	Acc.		1	1	2			2		1	1	3	
	Total		1	1	2			2		1	1	3	
Vente de cannabis en grande quantité	Acc.						1						
	Total						1						
Import-export d'héroïne	Acc.							1					
	Total							1					
Vente-traffic d'héroïne	Acc.			1				2					
	Total			1				2					



PH Trafic d'armes

		2000	2013	2014	2015	2016	2017	2018	2019	2020	2021	2022	2023
Commerce et production d'arme à feu et mun.	Acc.				1			1	1				
	Total				1			1	1				
Commerce et production d'arme non à feu	Acc.					1			1				
	Total					1			1				

PH Traite des êtres humains

		2000	2013	2014	2015	2016	2017	2018	2019	2020	2021	2022	2023
TEH - exploitation économique	Acc.		4	2			1			2		2	
	Total		4	2			1			2		2	
TEH - exploitation sexuelle	Acc.			1				1				1	1
	Total			1				1				1	1

PH Violence dans l'espace public

		2000	2013	2014	2015	2016	2017	2018	2019	2020	2021	2022	2023
Violence physique (transport public)	Acc.		2	1	3	3	4	1	3	2	5		3
	Tent.											1	
	Total		2	1	3	3	4	1	3	2	5	1	3
Violence physique (voie publique)	Acc.	19	35	26	32	33	36	27	48	33	33	28	15
	Tent.	2	2	4	2	6	1	1	2	1			2
	Total	21	37	30	34	39	37	28	50	34	33	28	17
Violence physique (autre endroit public)	Acc.	3	4	5	5	4	1	3	4	13	4	2	1
	Tent.		1						1				
	Total	3	5	5	5	4	1	3	5	13	4	2	1
Violence physique (endroit accessible au public)	Acc.	20	22	17	19	25	15	22	21	12	10	18	11
	Inc.	1											
	Tent.						1		2		1		
	Total	21	22	17	19	25	16	22	23	12	11	18	11
Violence sexuelle (transport public)	Acc.			1				1	3		1		
	Total			1				1	3		1		



PH Violence dans l'espace public

		2000	2013	2014	2015	2016	2017	2018	2019	2020	2021	2022	2023
Violence sexuelle (voie publique)	Acc.	2			1	2	3	2	3	8	4	2	
	Tent.							1	1			1	
	Total	2			1	2	3	3	4	8	4	3	
Violence sexuelle (autre endroit public)	Acc.	1	2			3	2	2					
	Tent.					1			1				
	Total	1	2			4	2	2	1				
Violence sexuelle (endroit accessible au public)	Acc.	3	2	13	15	68	6	6	3	2	1	1	1
	Tent.												
	Total	3	2	13	15	68	6	6	3	2	1	1	1
Violence psychique (transport public)	Acc.	1	3		1	2	1		2		2	1	1
	Tent.												
	Total	1	3		1	2	1		2		2	1	1
Violence psychique (voie publique)	Acc.	11	33	31	50	55	43	37	56	49	31	37	19
	Tent.										1		
	Total	11	33	31	50	55	43	37	56	49	32	37	19
Violence psychique (autre endroit public)	Acc.	2	6	5	10	4	8	4	5	9	4	3	2
	Tent.												
	Total	2	6	5	10	4	8	4	5	9	4	3	2
Violence psychique (endroit accessible au public)	Acc.	12	18	19	15	35	17	23	29	16	21	16	5
	Tent.	1											
	Total	13	18	19	15	35	17	23	29	16	21	16	5
Vol à main armée (transport public)	Acc.					1							
	Tent.												
	Total					1							
Vol à main armée (voie publique)	Acc.			2	2	1					1		
	Tent.		1	1			1			1			
	Total		1	3	2	1	1			1	1		
Vol à main armée (autre endroit public)	Acc.				1								
	Tent.												
	Total				1								



PH Violence dans l'espace public

		2000	2013	2014	2015	2016	2017	2018	2019	2020	2021	2022	2023
Vol à main armée (endroit accessible au public)	Acc.	2	1	1	1				1		2		
	Tent.	1	1										
	Total	3	2	1	1				1		2		
Vol avec violence sans arme (transport public)	Acc.			1	1								
	Tent.												
	Total			1	1								
Vol avec violence sans arme (voie publique)	Acc.	2	7	4	2		2	5	2	1	2	2	1
	Tent.	1	1	2	1		1		1			1	
	Total	3	8	6	3		3	5	3	1	2	3	1
Vol avec violence sans arme (autre endroit public)	Acc.	1	1	2	2		1	1				1	
	Tent.			1									
	Total	1	1	3	2		1	1				1	
Vol avec violence sans arme (endr. acces. au pub.)	Acc.	4	4	4	8	23	1	2	3	2	3	1	5
	Tent.					5				1			
	Total	4	4	4	8	28	1	2	3	3	3	1	5

PH Autre

		2000	2013	2014	2015	2016	2017	2018	2019	2020	2021	2022	2023
Faux policiers	Acc.				1	1		1	3			1	
	Tent.								12				
	Total				1	1		1	15			1	
Terrorisme, extrémisme et radicalisme	Acc.		1		2	2	1	3	1	4	1		2
	Tent.												
	Total		1		2	2	1	3	1	4	1		2
Cyberharcèlement	Acc.	2	8	24	22	27	33	26	31	17	25	21	10
	Tent.												
	Total	2	8	24	22	27	33	26	31	17	25	21	10
Fraude à l'identité	Acc.		15	13	19	21	7	12	23	20	19	18	14
	Tent.		2			1	1	4	1	1	1		
	Total		17	13	19	22	8	16	24	21	20	18	14



STATISTIQUES POLICIERES DE CRIMINALITE

LIEU DE PERPETRATION: COMMUNE

Eupen

***ANNEXE IV: FAITS ENREGISTRES
NON CRIMINELS***



Eupen

Faits non criminels

Maladies / Décès / Disparition

	2000	2013	2014	2015	2016	2017	2018	2019	2020	2021	2022	2023
Suicide	8	3	5	6	6	7	7	10	5	9	3	2
Personne malade	14	12	12	13	11	8	15	6	19	8	11	4
Décès suspect	3	2	1		2	3			1		1	
Décès naturel	3	4	6	5	6	8	6	10	3	4	6	3
Disparition (personne disparue)	13	18	15	5	15	15	18	11	13	10	13	3
Accident (sauf roulage)	3	9	8	4	4	4	2	5	1	3	1	
Sécurité des travailleurs (accident du travail)												2
Autres	1			1			1			1		
Total	45	48	47	34	44	45	49	42	42	35	35	14

Appels

	2000	2013	2014	2015	2016	2017	2018	2019	2020	2021	2022	2023
Alarme		1					1		1			
Appels	3		2	1		3	4	1			3	1
Total	3	1	2	1		3	5	1	1		3	1

Problèmes sociaux

	2000	2013	2014	2015	2016	2017	2018	2019	2020	2021	2022	2023
Différends familiaux	14	12	5	6	11	5	6	2	2	4	1	1
Différend (pas de coups)	2	8	2	3	6	1	4		2		1	
Affaire civile	2	4	4	3	2	2		2	1	1	2	
Protection de la jeunesse	5	1	4	5	9	2	9	5	2	2	3	
Autres	2	1	1		3	2	2					
Total	25	26	16	17	31	12	21	9	7	7	7	1



Catastrophes

	2000	2013	2014	2015	2016	2017	2018	2019	2020	2021	2022	2023
Fuite de gaz		1					1	1				
Eboulement										1		
Catastrophe naturelle										1		
Inondation										1		
Dégâts tempête					1	1						
Dégâts eau							1			2		
Autres	3	2		1								
Total	3	3		1	1	1	2	1		5		

Ordre public

	2000	2013	2014	2015	2016	2017	2018	2019	2020	2021	2022	2023
Manifestation										1		
Troubles	1	1	2	4	3	3		3	1	3	4	
Non spécifié	1											
Autres			1	4	2	1	1					1
Total	2	1	3	8	5	4	1	3	1	4	4	1

Agissements suspects

	2000	2013	2014	2015	2016	2017	2018	2019	2020	2021	2022	2023
	6	20	15	16	25	17	12	5	14	19	10	2
Total	6	20	15	16	25	17	12	5	14	19	10	2

Objets trouvés

	2000	2013	2014	2015	2016	2017	2018	2019	2020	2021	2022	2023
	3	1	2		2	1	1	1				
Total	3	1	2		2	1	1	1				



Objets perdus

	2000	2013	2014	2015	2016	2017	2018	2019	2020	2021	2022	2023
	27	507	541	435	345	372	434	439	411	430	430	409
Total	27	507	541	435	345	372	434	439	411	430	430	409

Autres non-infractions

	2000	2013	2014	2015	2016	2017	2018	2019	2020	2021	2022	2023
Ordonnance de capture		1										
Non-respect des conditions		3	7	7	9	3	2		1			
Procès-verbal d'information	17	41	22	31	35	24	23	39	27	25	16	8
Notification		8	11	17	14	17	29	75	135	50	23	33
Dégradation involontaire câbles (non-télécom)			1									
Comportement lié à une radicalisation violente					1	1				1		
Demande signalement surveillance électronique										3	6	11
Fonction de contrôle armes					2		1			9	6	1
Non spécifié					1							
Autres non infractions	9											
Total	26	53	41	55	62	45	55	114	163	88	51	53