

STATISTIQUES POLICIERES DE CRIMINALITE

LIEU DE PERPETRATION: COMMUNE

Engis

2000 - 2023

Police fédérale - DGRIDRIIBIPOL

STATISTIQUES POLICIERES DE CRIMINALITE

LIEU DE PERPETRATION: COMMUNE

Engis

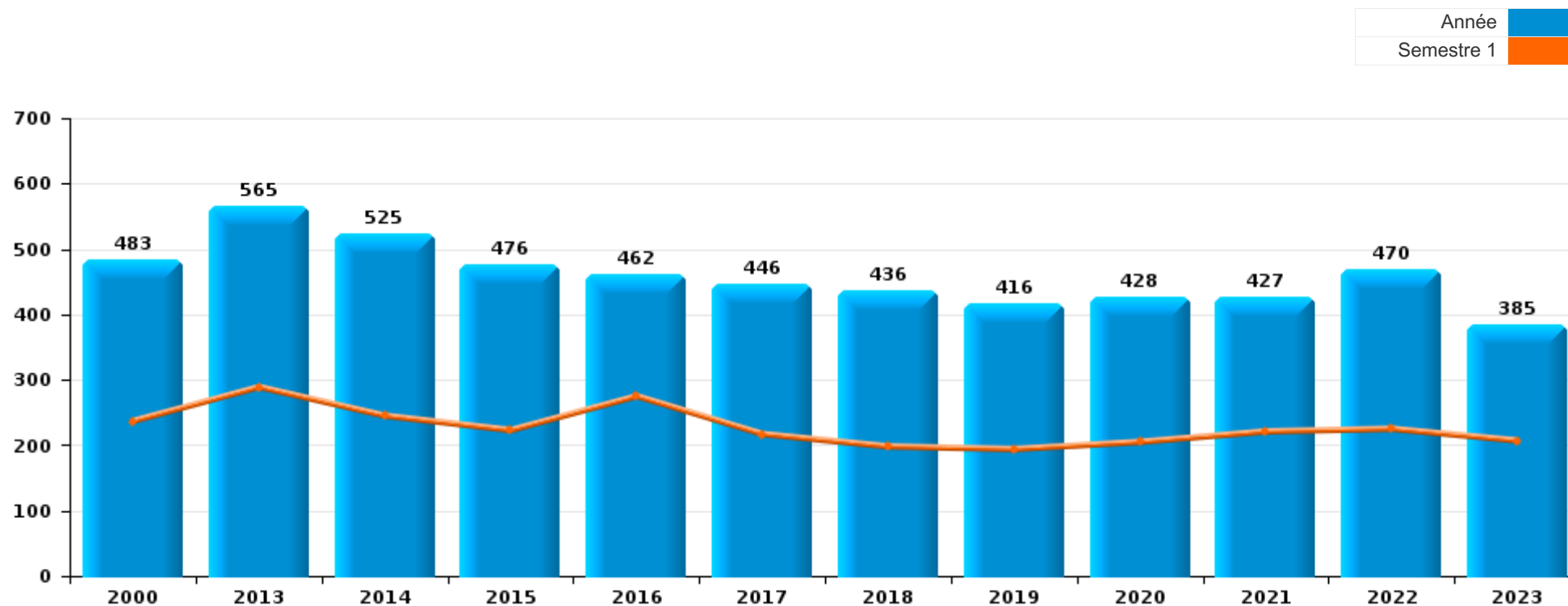
PARTIE I : INFRACTIONS JUDICIAIRES

CRIMINALITE ENREGISTREE COMMISE AU NIVEAU DE LA COMMUNE



Engis

	2000	2013	2014	2015	2016	2017	2018	2019	2020	2021	2022	2023
Nombre total des délits	483	565	525	476	462	446	436	416	428	427	470	385





Engis

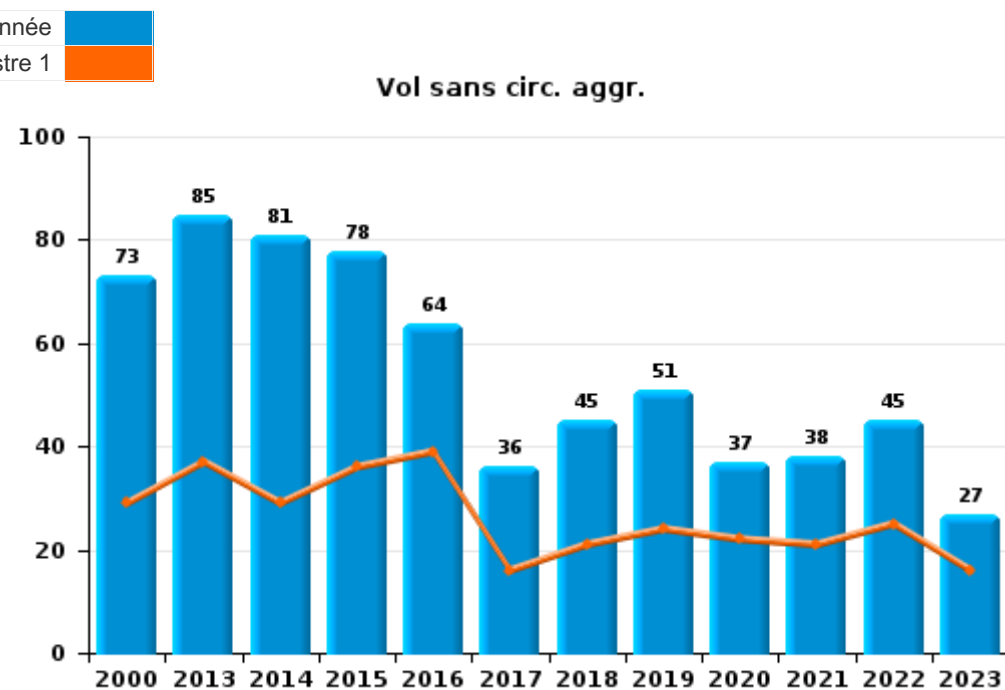
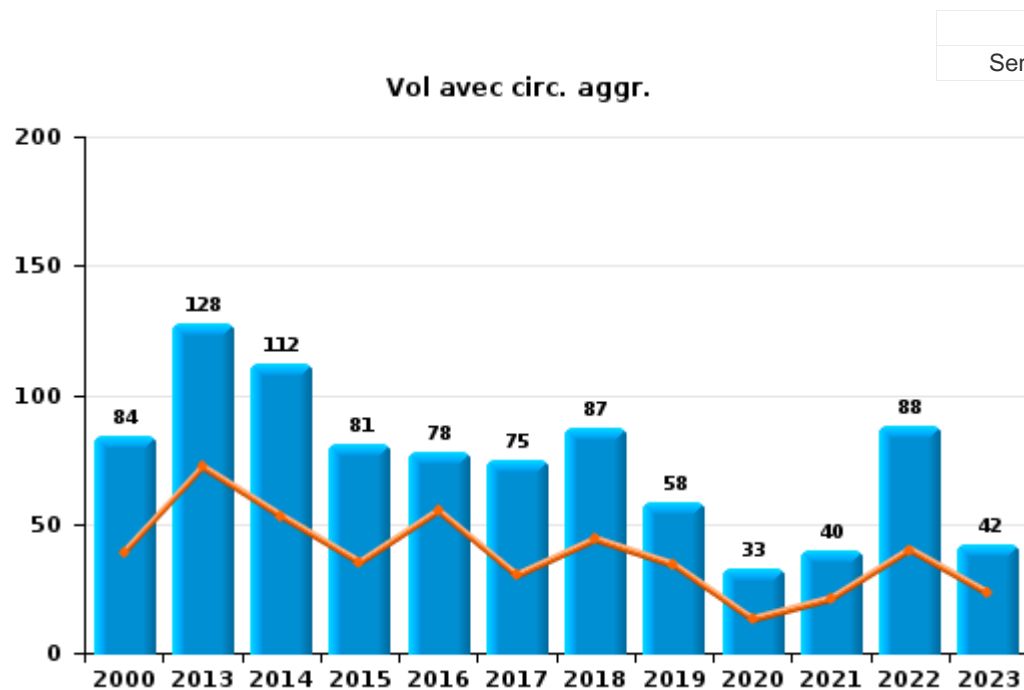
	2000	2013	2014	2015	2016	2017	2018	2019	2020	2021	2022	2023
Vol et extorsion	204	215	194	161	143	114	132	109	76	78	135	69
Dégradation de la propriété	66	101	86	60	63	55	50	53	53	60	41	38
Infr. contre l'intégrité physique	47	68	67	62	61	65	63	76	47	54	55	57
Registre de population	8	24	25	41	41	47	26	36	40	42	46	34
Infr. contre autres valeurs morales et sentiments	16	28	22	21	19	33	26	13	27	45	56	43
Infr. contre la sécurité publique	22	22	31	31	22	17	24	20	18	22	26	30
Fraude	14	13	20	13	27	17	13	23	20	30	25	36
Armes et explosifs	3	4	10	23	23	20	10	4	11	7	6	5
Infr. contre la famille	10	13	8	5	10	9	22	4	13	7	7	7
Drogues	2	7	12	12	7	11	4	8	20	7	11	9
Criminalité informatique		9	8	6	9	7	8	9	7	7	16	11
Environnement	39	7	1	5	2	5	5	4	8	6	3	2
Infr. contre les moeurs	8	9	7	2	2	6	7	12	6	13	5	9
Protection de la jeunesse		8	8	1	4	12	8	6	5	14	4	8
Infr. contre la foi publique	13	4	6	8	6	9	2	5	10	1	5	5
Santé publique									45	12	3	
Infr. relative au statut juridique de l'enfant	4	4	2	5	5	6	5	2	3	4	4	11
Ivresse et alcool	2	6	4	4	6	2	5	5	4	2	8	5
Autres lois spéciales	3	2	2	2	2	2	10	13	2			
Infr. contre l'autorité publique	7	3	2	4	1	3	5		3	7	1	1
Législation sur les étrangers	1	3	3	3	3		3	2	5	1	3	2
Travail	1	4	1	4	1	2	2	4	2	4	1	
Code pénal social		3		1	1	2	4	2	2	2	4	2
Protection de la personne	6	2	1		3	1	1	1	1	1	3	1
Infr. contre la liberté individuelle		1	2	1	1	1		3		1	1	
Contravention Code pénal	7	3										
Protection des revenus publics			1					2				
Hormones et dopage		1					1					
Pratiques commerciales			1								1	
Exercice illégal de l'autorité publique				1								
Marchand de sommeil		1										
Traite des êtres humains			1									
Sous-total	483	565	525	476	462	446	436	416	428	427	470	385
Contravention règlement policier local		19	13	24	65	71	71	63	64	66	54	34
Sous-total		19	13	24	65	71	71	63	64	66	54	34
Total	483	584	538	500	527	517	507	479	492	493	524	419



I.1. Catégorie des infractions : Vol et extorsion (top 5 des infractions au niveau national 2023)

Engis

	2000	2013	2014	2015	2016	2017	2018	2019	2020	2021	2022	2023
Vol avec circ. aggr.	84	128	112	81	78	75	87	58	33	40	88	42
Vol sans circ. aggr.	73	85	81	78	64	36	45	51	37	38	45	27
Vol non spécifié	44	1		1					1			
Extorsion		1	1	1	1	3			5		2	
Autres	3											
Total	204	215	194	161	143	114	132	109	76	78	135	69





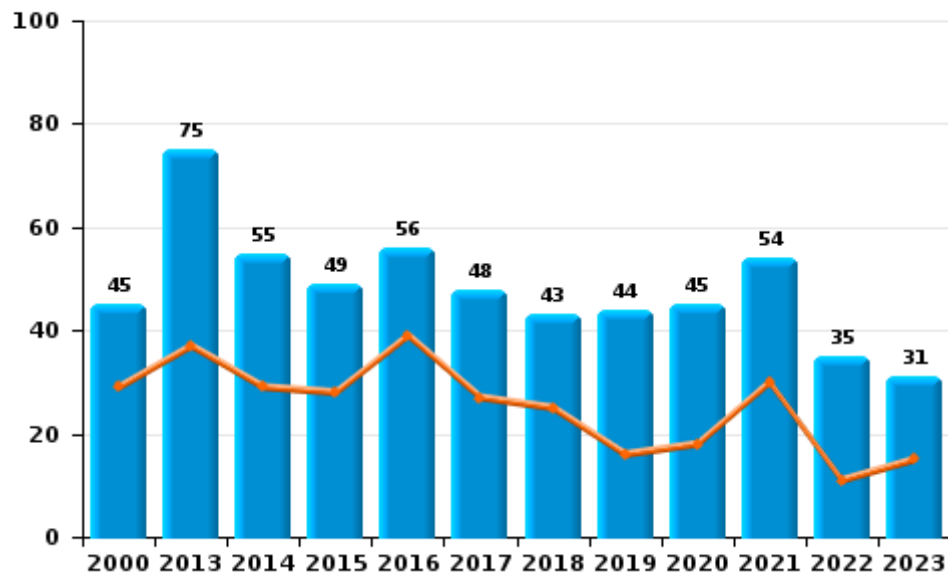
I.2. Catégorie des infractions : Dégradation de la propriété (top 5 des infractions au niveau national 2023)

Engis

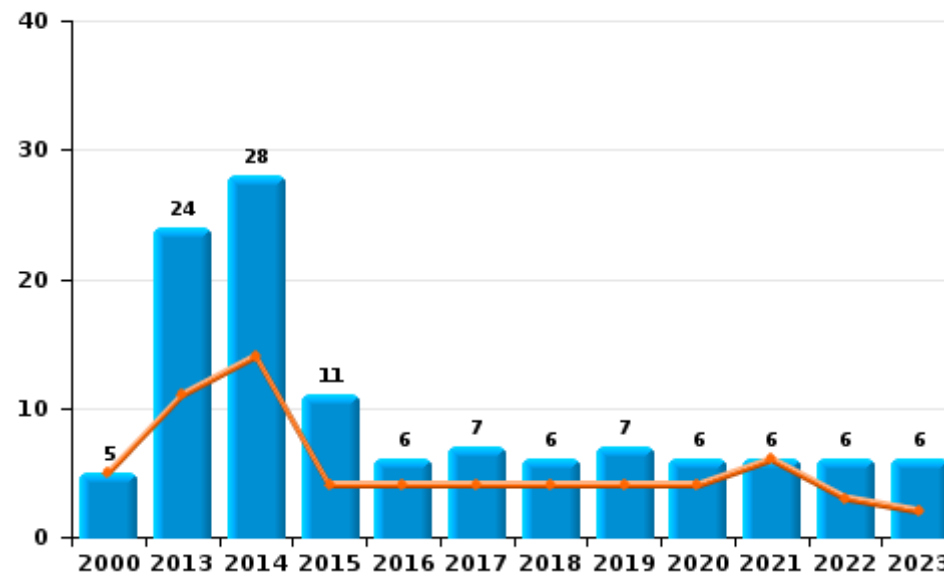
	2000	2013	2014	2015	2016	2017	2018	2019	2020	2021	2022	2023
Vandalisme	45	75	55	49	56	48	43	44	45	54	35	31
Incendie volontaire		17	19	7	4	4	4	3	4	1	2	3
Incendie involontaire	5	7	9	4	2	3	2	4	2	5	4	3
Destruction, dénaturation, dégradation	16	2	3		1		1	2	2			1
Total	66	101	86	60	63	55	50	53	53	60	41	38



Vandalisme



Incendie

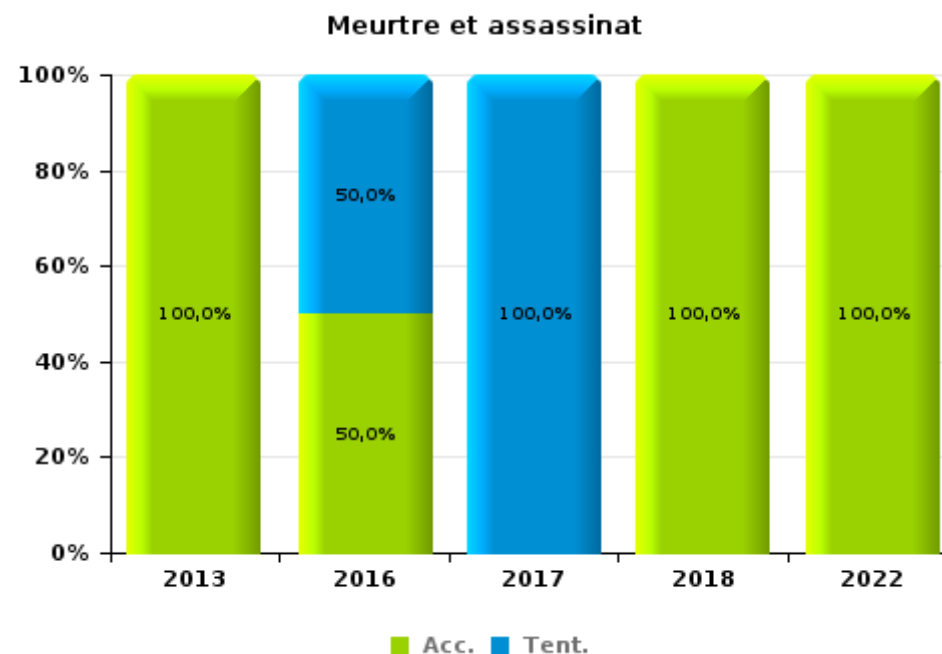
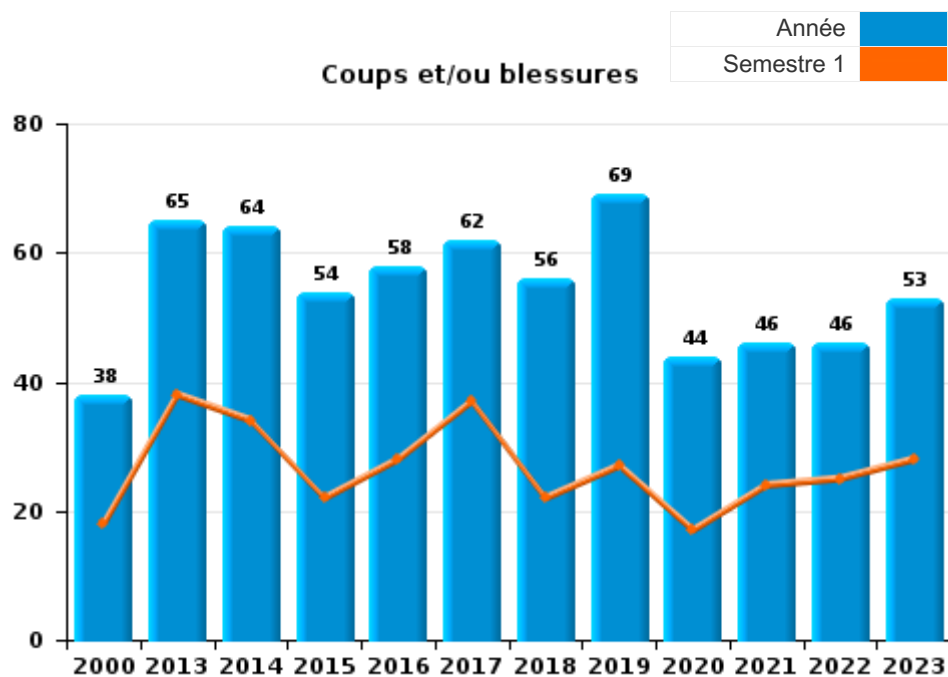




I.3. Catégorie des infractions : Infr. contre l'intégrité physique (top 5 des infractions au niveau national 2023)

Engis

	2000	2013	2014	2015	2016	2017	2018	2019	2020	2021	2022	2023
Coups et/ou blessures	38	65	64	54	58	62	56	69	44	46	46	53
Autres	9	2	3	8	1	2	6	7	3	8	8	4
Meurtre et assassinat		1			2	1	1				1	
Total	47	68	67	62	61	65	63	76	47	54	55	57





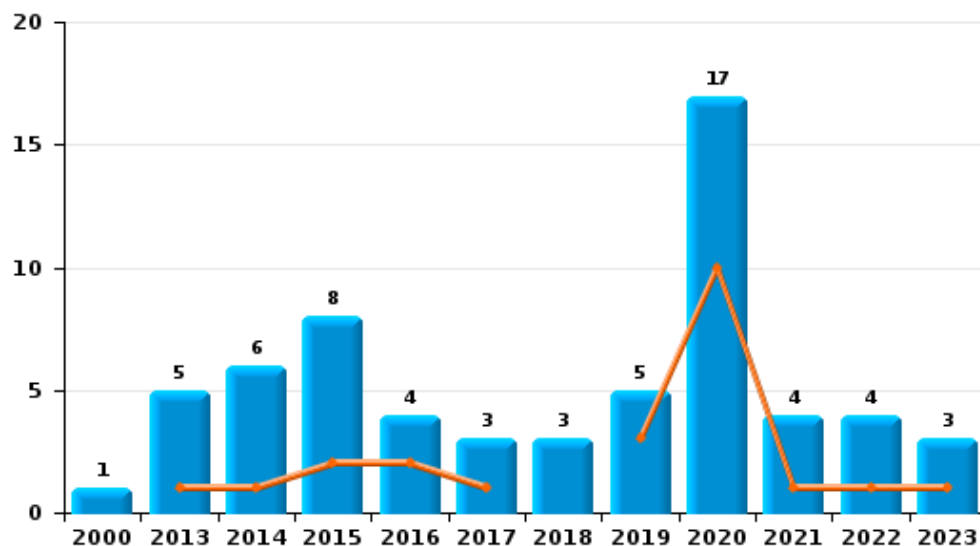
I.4. Catégorie des infractions : Drogues (top 5 des infractions au niveau national 2023)

Engis

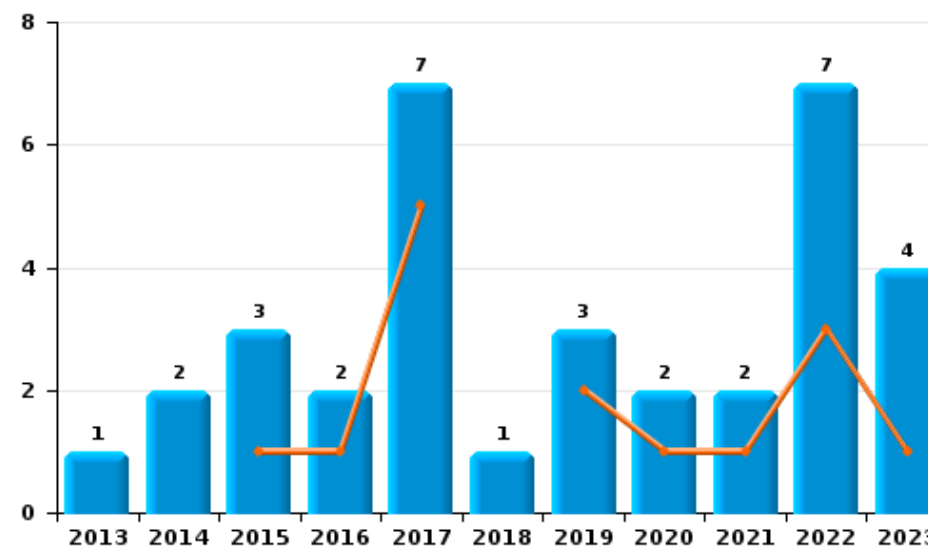
	2000	2013	2014	2015	2016	2017	2018	2019	2020	2021	2022	2023
Détention	1	5	6	8	4	3	3	5	17	4	4	3
Commerce		1	2	3	2	7	1	3	2	2	7	4
Importation et exportation			3		1				1			
Fabrication		1				1						2
Usage	1		1	1								
Autres										1		
Total	2	7	12	12	7	11	4	8	20	7	11	9



Détention



Commerce





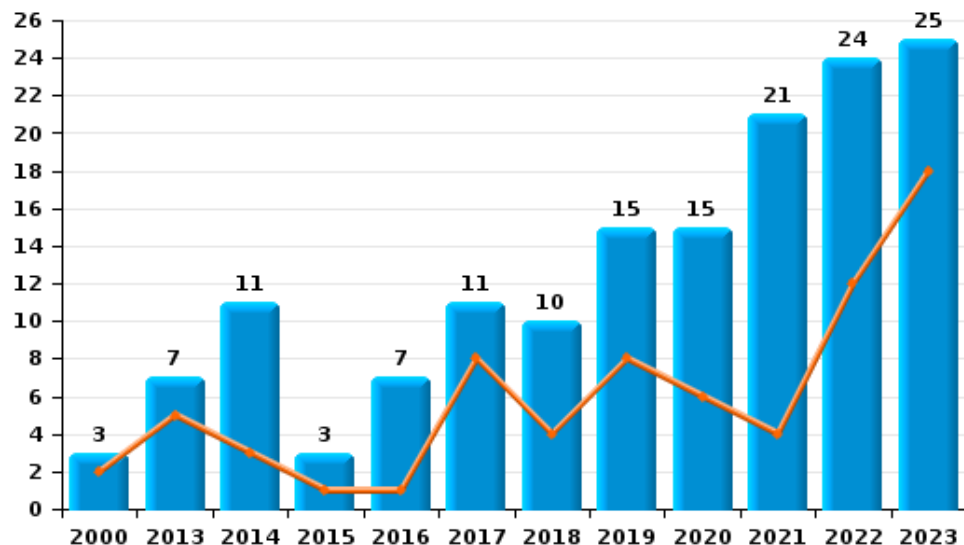
I.5. Catégorie des infractions : Fraude (top 5 des infractions au niveau national 2023)

Engis

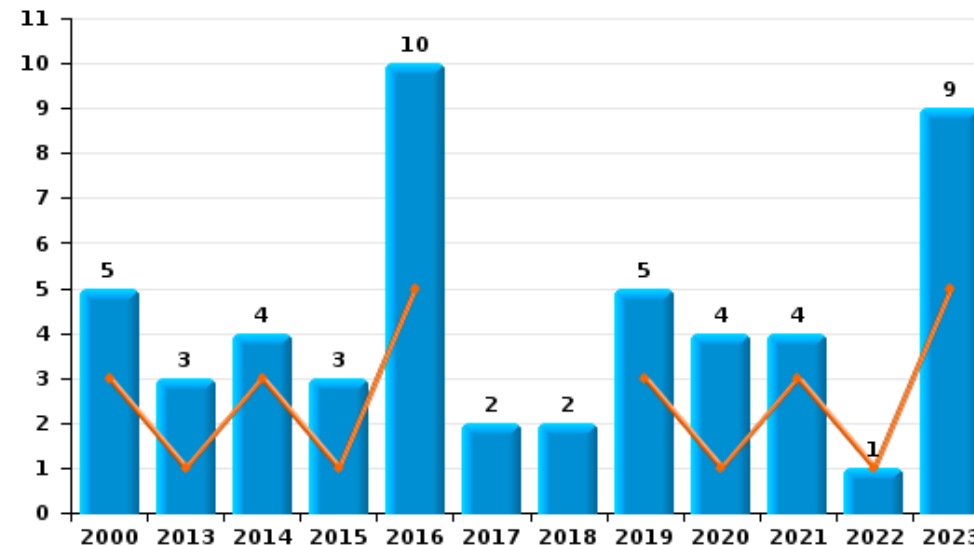
	2000	2013	2014	2015	2016	2017	2018	2019	2020	2021	2022	2023
Escoquerie	3	7	11	3	7	11	10	15	15	21	24	25
Abus de confiance et infr. apparentées	5	3	4	3	10	2	2	5	4	4	1	9
Détournement et destruction frauduleuse	4	2	3	2	4	3		1		3		2
Recel	1	1	2	4	6		1	1	1	1		
Infr. liées à l'insolvabilité	1			1		1						
Fraudes: Autres								1		1		
Total	14	13	20	13	27	17	13	23	20	30	25	36



Escoquerie



Abus de confiance et infr. apparentées



STATISTIQUES POLICIERES DE CRIMINALITE

LIEU DE PERPETRATION: COMMUNE

Engis

PARTIE II : FIGURES CRIMINELLES / PHENOMENES



Engis

FC Vol moyen de transport

	2000	2013	2014	2015	2016	2017	2018	2019	2020	2021	2022	2023
Vol de voiture	23	15	15	6	5	6	3	8	7	10	11	7
Vol de moto	1	4	1	1		1		2	1			
Carjacking										2		2
Homejacking			2							1	1	
Vol dans les garages	2	3	4		1	2	1	4	2	1	4	
Vol de vélomoteur	7	5	1	3		1		5	2			1
Vol de vélo	3	4	4	3	5	1	3			1	4	1

FC Cambriolage

	2000	2013	2014	2015	2016	2017	2018	2019	2020	2021	2022	2023
Cambriolage dans habitation	51	76	67	52	52	45	41	35	15	25	45	21
Cambriolage ds entreprise ou commerce	8	16	9	6	12	6	16	12	4	2	5	2
Cambriolage ds service public ou bâtiment administ	3	3	5	1		1	2					
Vol au bélier		1	2				2					
Cambriolage dans bâtiment (total)	62	94	81	59	64	52	59	47	19	27	50	23



FC Vol autre

	2000	2013	2014	2015	2016	2017	2018	2019	2020	2021	2022	2023
Vol à main armée	3	1	3	1	3	4	1		1	1	5	
Vol avec violence sans arme	3		8	5	6	4	3	2	3	4	5	4
Vol dans ou sur un véhicule	23	23	30	30	21	13	16	14	11	6	27	8
Vol d'armes et explosifs	1	2	4	2		2	1		1			1
Arrachage de sac à main			1									
Vol à l'arraché	1		4	1	1	1	2	1			1	
Vol à la tire	10	4	6	6	6	2	1	3			1	1
Vol à l'étalage		1			3	2	4	2	2	1		2
Vol par ruse	7	3	6	5	5	2	1	6	2	4	4	6
Vol de métaux	1	10	6	3	4	4	9	3		2	2	1
Vol sur les chantiers	6	10	10	2	1	5	11	4	4	1	6	2
Home-invasion			1									
Vol d'animaux	1	1	1	1	1	2						
Vol de cargaison			1		2						1	

Criminalité ICT

	2000	2013	2014	2015	2016	2017	2018	2019	2020	2021	2022	2023
Fraude de cartes de paiements		3	3		4		1	2	3		1	
Phishing						2					2	
Ransomware							1	2	1			
Shouldersurfing					3							

FC Autre

	2000	2013	2014	2015	2016	2017	2018	2019	2020	2021	2022	2023
Violence contre les métiers d'intérêt général			1			1	1	2	1		1	1
Viol collectif	1							1				
Graffiti		2	2	4		2		2	2	1		
Dégradation de voiture	1	50	42	29	30	23	23	26	30	29	14	15
Rixe au couteau		2	2	3	1	1			1		1	



PH Violence intrafamiliale (VIF)

	2000	2013	2014	2015	2016	2017	2018	2019	2020	2021	2022	2023
VIF: physique, dans le couple	4	16	24	13	25	22	23	24	19	15	22	21
VIF: physique, envers des descendants	3	4	3	7	5	10	3	8	1	9	4	5
VIF: physique, envers d'autres membres	9	5	3	4	3	5	4	4	5	2	2	3
VIF: sexuelle, dans le couple									1			
VIF: sexuelle, envers des descendants	1	1				1	1	1				
VIF: sexuelle, envers d'autres membres									1			
VIF: psychique, dans le couple	13	14	10	11	15	14	30	10	18	16	17	21
VIF: psychique, envers des descendants					1	2	1		1			4
VIF: psychique, envers d'autres membres		1			1			1	2	3		1
VIF: économique, dans le couple			2	2	3		1	2	2	2	8	1
VIF: économique, envers des descendants	2											
VIF: économique, envers d'autres membres	1	4	1	1	2	4	1	2				2

PH Hormones et dopage

	2000	2013	2014	2015	2016	2017	2018	2019	2020	2021	2022	2023
Dopage humain		1					1					

PH Drogues

	2000	2013	2014	2015	2016	2017	2018	2019	2020	2021	2022	2023
Vente de cocaïne					1	1	1		1	1		1
Vente de drogues synthétiques						2			1		2	2
Production de cannabis (culture)						1						1
Vente de cannabis en grande quantité						1					1	
Vente-traffic d'héroïne											3	1



PH Trafic d'armes

	2000	2013	2014	2015	2016	2017	2018	2019	2020	2021	2022	2023
Commerce et production d'arme à feu et mun.				1					2			

PH Traite des êtres humains

	2000	2013	2014	2015	2016	2017	2018	2019	2020	2021	2022	2023
TEH - exploitation économique			1									
TEH - exploitation sexuelle						1	1	1				

PH Violence dans l'espace public

	2000	2013	2014	2015	2016	2017	2018	2019	2020	2021	2022	2023
Violence physique (transport public)	1			1		2	1	2		1		
Violence physique (voie publique)	10	27	19	24	24	11	18	22	8	14	11	14
Violence physique (autre endroit public)	1	1	2	1		1	1		2			1
Violence physique (endroit accessible au public)	3	2	4		1	3	5	2		3	3	5
Violence sexuelle (voie publique)							1	1				1
Violence sexuelle (autre endroit public)										1		1
Violence sexuelle (endroit accessible au public)		1										
Violence psychique (transport public)				1				1	2			
Violence psychique (voie publique)	2	17	19	23	12	6	13	9	10	15	20	17
Violence psychique (autre endroit public)	1		2	1	1							
Violence psychique (endroit accessible au public)	3	2	1	3	1	2	1	3			3	2
Vol à main armée (voie publique)	2	1		1	1	3						
Vol à main armée (endroit accessible au public)					1	1	1		1	1	2	
Vol avec violence sans arme (voie publique)			5	2	4	2	1	1		1	2	2
Vol avec violence sans arme (endr. acces. au pub.)			1	1	1	1	2					



PH Autre

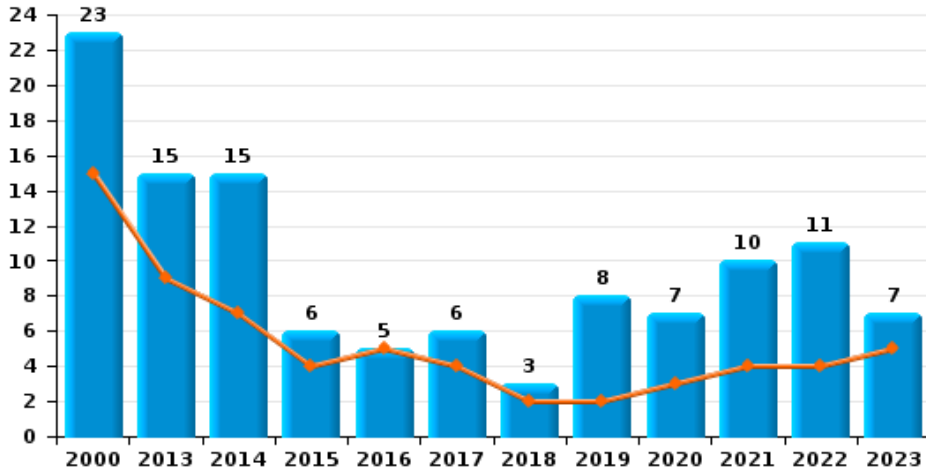
	2000	2013	2014	2015	2016	2017	2018	2019	2020	2021	2022	2023
Faux policiers							1					
Cyberharcèlement	1	13	12	11	10	16	12	10	15	24	20	21
Fraude à l'identité	3			2	5	4	2	3	7	2	4	3



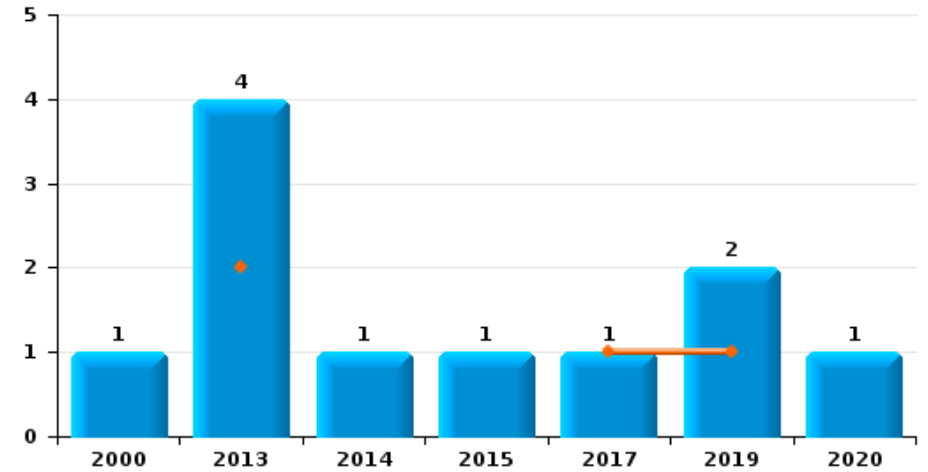
Engis

Année	■
Semestre 1	■

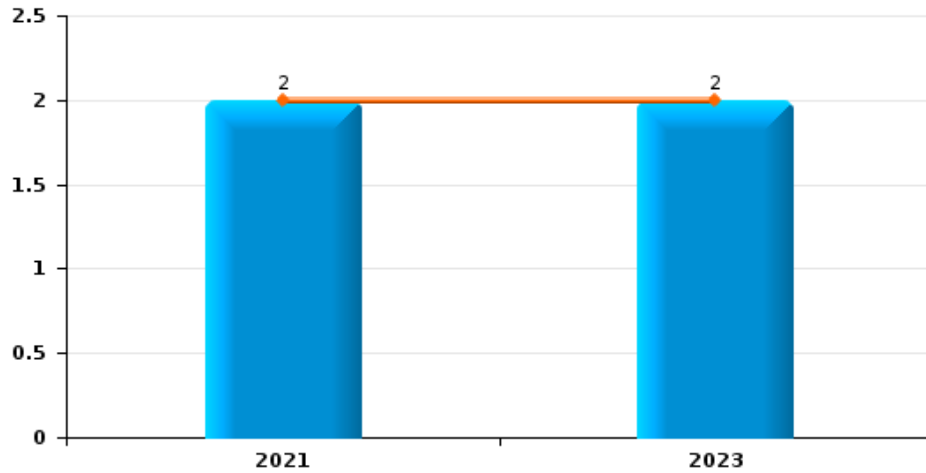
Vol de voiture



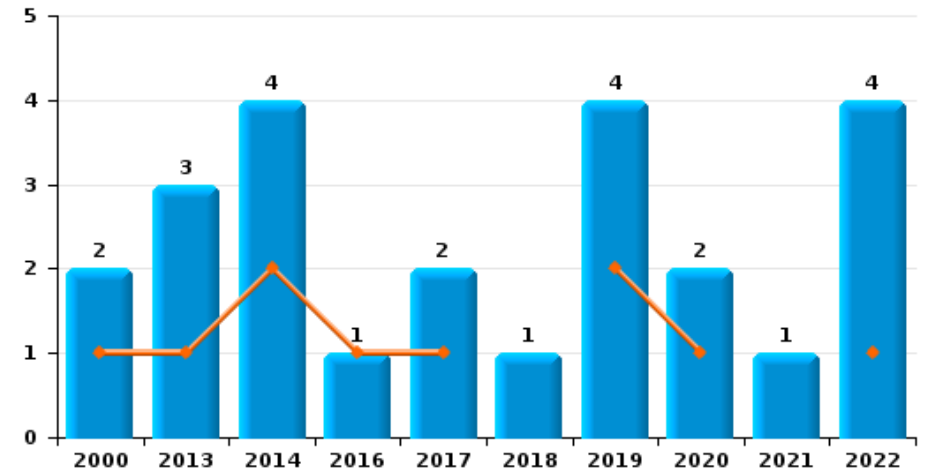
Vol de moto



Carjacking



Vol dans les garages

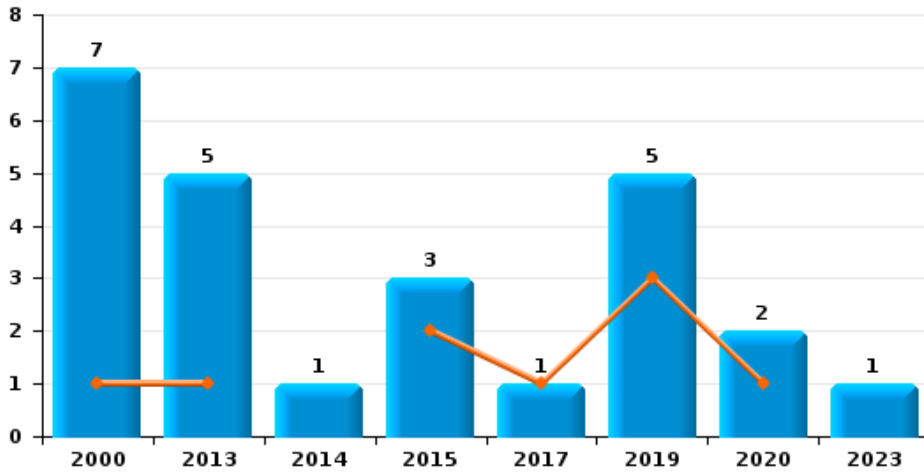




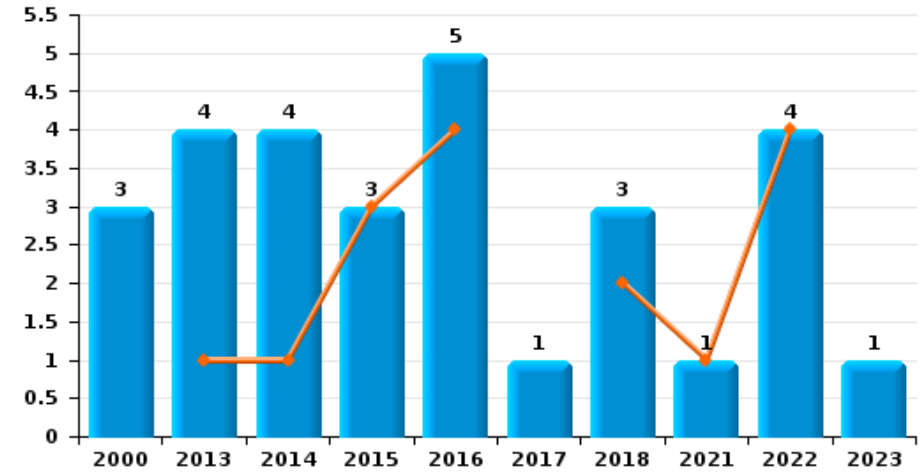
Engis

Année ■
Semestre 1 ■

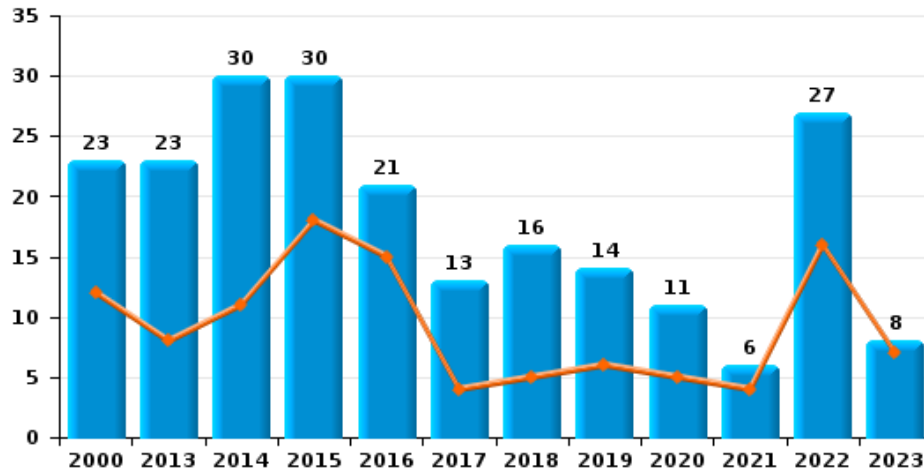
Vol de vélomoteur



Vol de vélo



Vol dans ou sur un véhicule

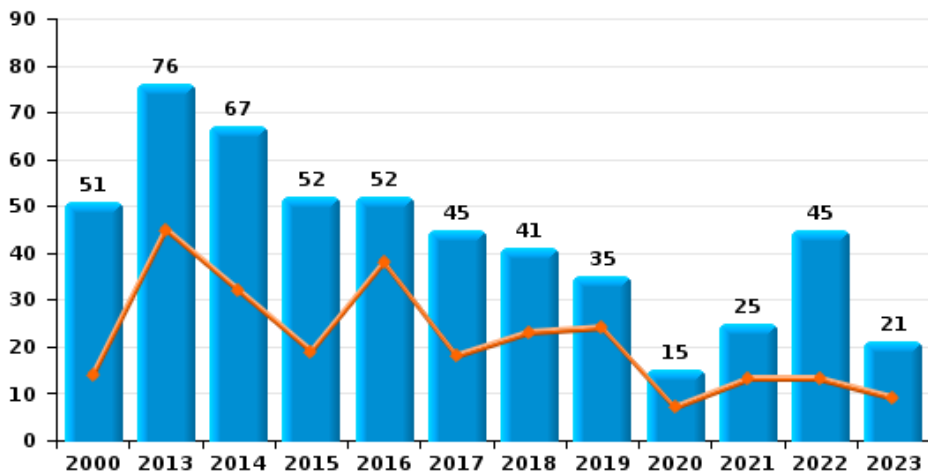




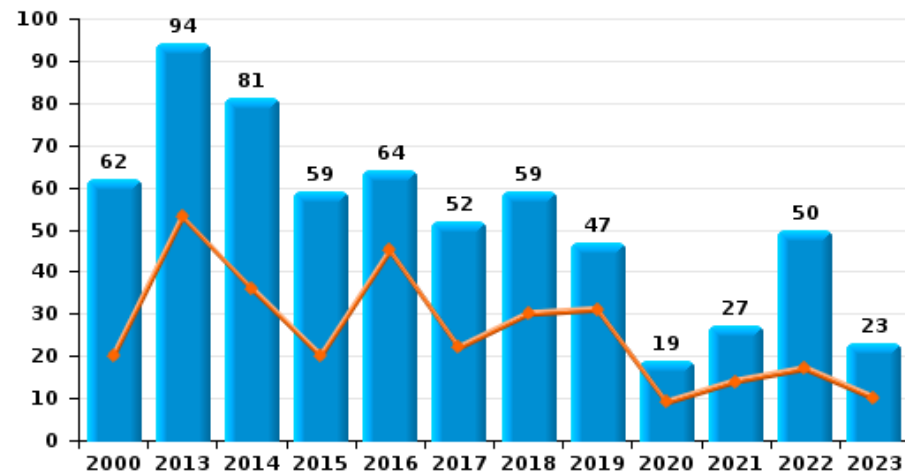
Engis



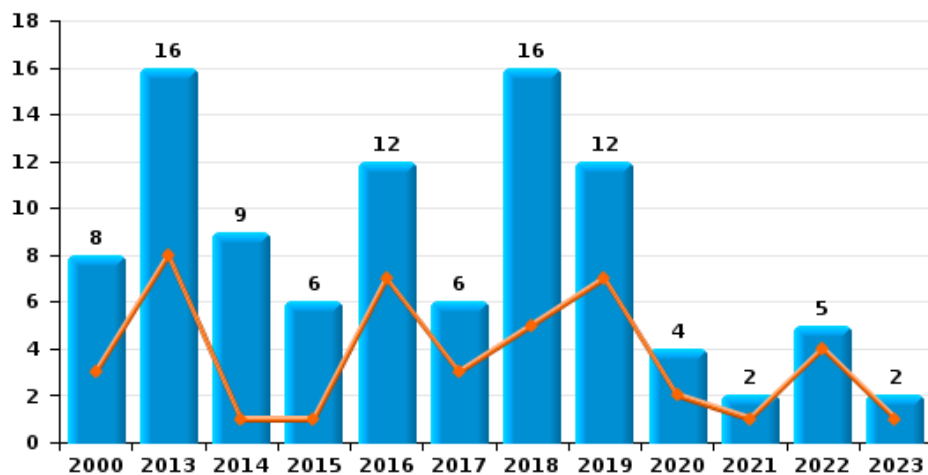
Cambriolage dans habitation



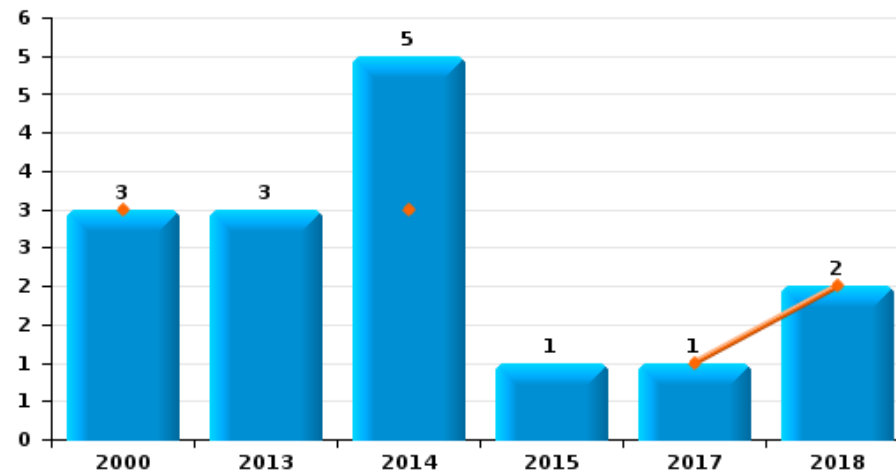
Cambriolage dans bâtiment (total)



Cambriolage ds entreprise ou commerce



Cambriolage ds service public ou bâtiment administratif

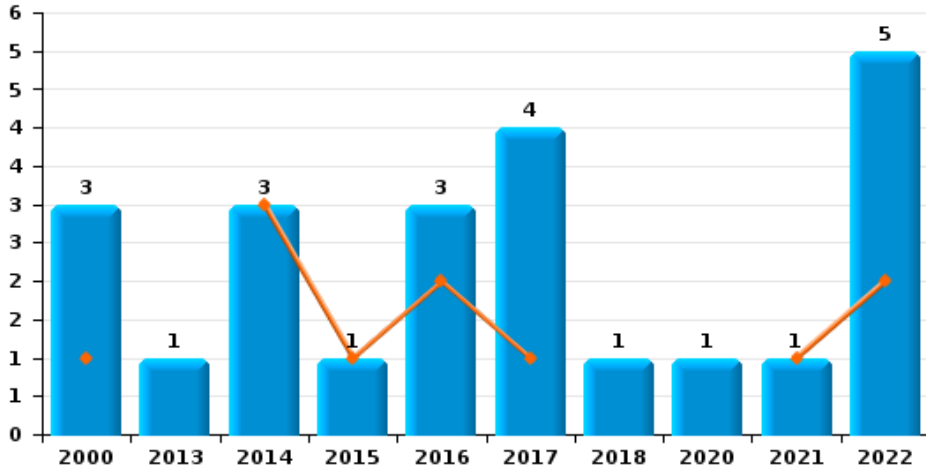




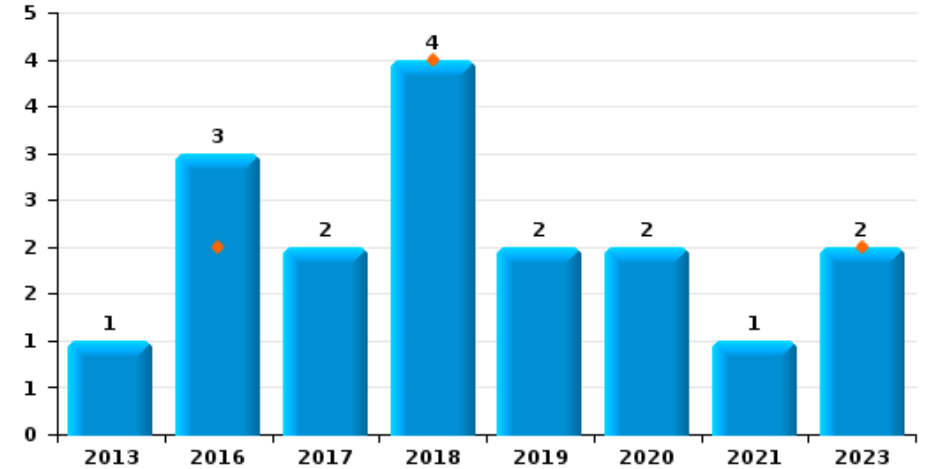
Engis



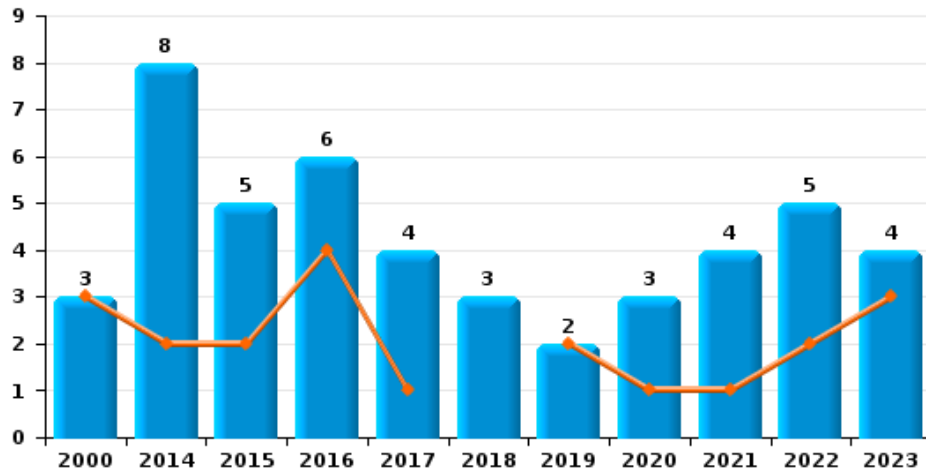
Vol à main armée



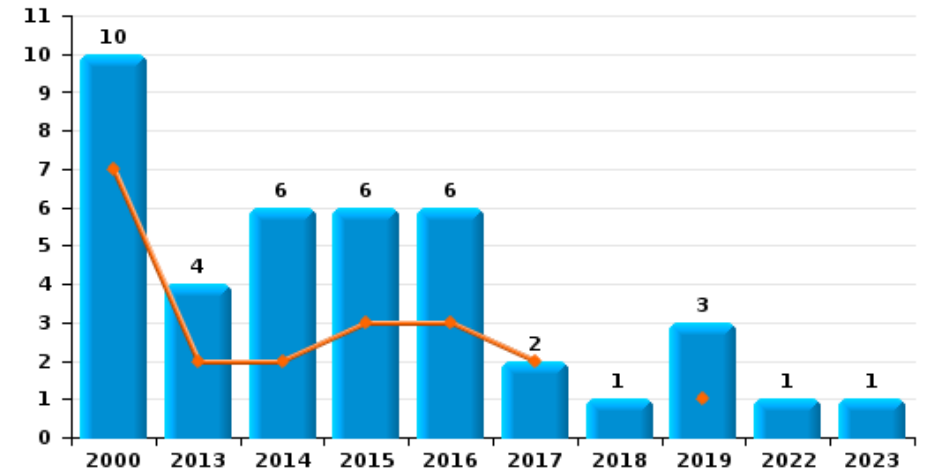
Vol à l'étalage



Vol avec violence sans arme



Vol à la tire

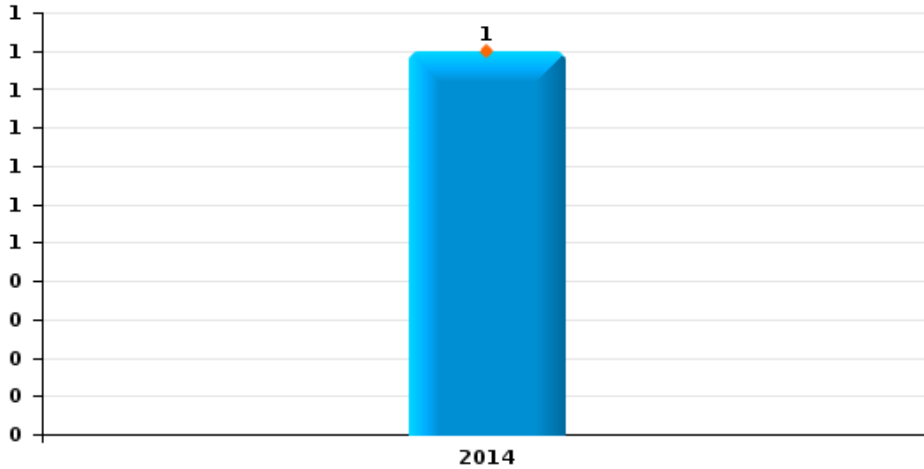




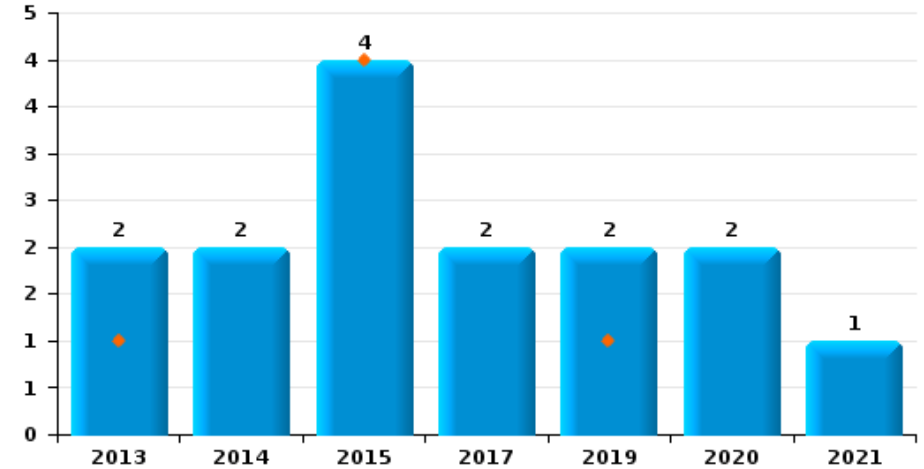
Engis

Année	■
Semestre 1	■

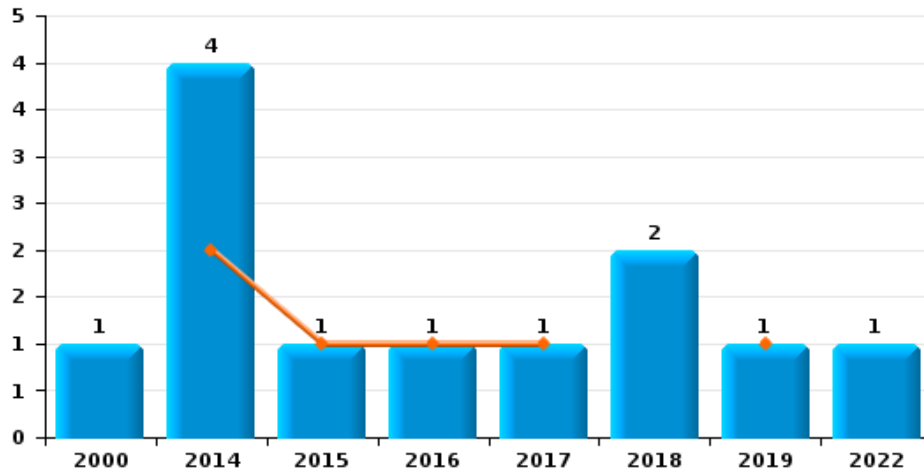
Arrachage de sac à main



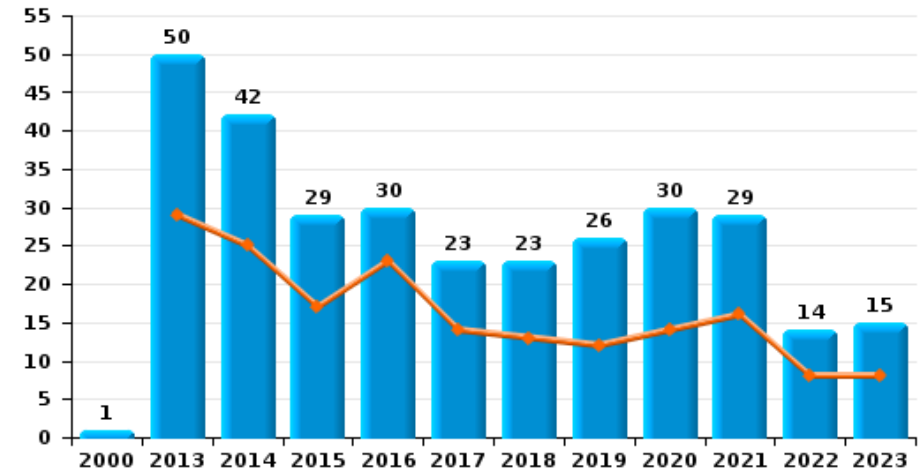
Graffiti



Vol à l'arraché



Dégradation de voiture





Engis

FC Vol moyen de transport

		2000	2013	2014	2015	2016	2017	2018	2019	2020	2021	2022	2023
Vol de voiture	Sem 1	15	9	7	4	5	4	2	2	3	4	4	5
	Sem 2	8	6	8	2		2	1	6	4	6	7	2
	Total	23	15	15	6	5	6	3	8	7	10	11	7
Vol de moto	Sem 1		2				1		1				
	Sem 2	1	2	1	1				1	1			
	Total	1	4	1	1		1		2	1			
Carjacking	Sem 1										2		2
	Sem 2												
	Total										2		2
Homejacking	Sem 1			1									
	Sem 2			1							1	1	
	Total			2							1	1	
Vol dans les garages	Sem 1	1	1	2		1	1		2	1		1	
	Sem 2	1	2	2			1	1	2	1	1	3	
	Total	2	3	4		1	2	1	4	2	1	4	
Vol de vélomoteur	Sem 1	1	1		2		1		3	1			
	Sem 2	6	4	1	1				2	1			1
	Total	7	5	1	3		1		5	2			1
Vol de vélo	Sem 1		1	1	3	4		2			1	4	
	Sem 2	3	3	3		1	1	1					1
	Total	3	4	4	3	5	1	3			1	4	1



FC Cambriolage

		2000	2013	2014	2015	2016	2017	2018	2019	2020	2021	2022	2023
Cambriolage dans habitation	Sem 1	14	45	32	19	38	18	23	24	7	13	13	9
	Sem 2	37	31	35	33	14	27	18	11	8	12	32	12
Total		51	76	67	52	52	45	41	35	15	25	45	21
Cambriolage ds entreprise ou commerce	Sem 1	3	8	1	1	7	3	5	7	2	1	4	1
	Sem 2	5	8	8	5	5	3	11	5	2	1	1	1
Total		8	16	9	6	12	6	16	12	4	2	5	2
Cambriolage ds service public ou bâtiment administ	Sem 1	3		3			1	2					
	Sem 2		3	2	1								
Total		3	3	5	1		1	2					
Vol au béliier	Sem 1			1				1					
	Sem 2		1	1				1					
Total			1	2				2					
Cambriolage dans bâtiment (total)	Sem 1	20	53	36	20	45	22	30	31	9	14	17	10
	Sem 2	42	41	45	39	19	30	29	16	10	13	33	13
Total		62	94	81	59	64	52	59	47	19	27	50	23



FC Vol autre

		2000	2013	2014	2015	2016	2017	2018	2019	2020	2021	2022	2023
Vol à main armée	Sem 1	1		3	1	2	1				1	2	
	Sem 2	2	1			1	3	1		1		3	
Total		3	1	3	1	3	4	1		1	1	5	
Vol avec violence sans arme	Sem 1	3		2	2	4	1		2	1	1	2	3
	Sem 2			6	3	2	3	3		2	3	3	1
Total		3		8	5	6	4	3	2	3	4	5	4
Vol dans ou sur un véhicule	Sem 1	12	8	11	18	15	4	5	6	5	4	16	7
	Sem 2	11	15	19	12	6	9	11	8	6	2	11	1
Total		23	23	30	30	21	13	16	14	11	6	27	8
Vol d'armes et explosifs	Sem 1			4				1					
	Sem 2	1	2		2		2			1			1
Total		1	2	4	2		2	1		1			1
Arrachage de sac à main	Sem 1			1									
	Total			1									
Vol à l'arraché	Sem 1			2	1	1	1		1				
	Sem 2	1		2				2				1	
Total		1		4	1	1	1	2	1			1	
Vol à la tire	Sem 1	7	2	2	3	3	2		1				
	Sem 2	3	2	4	3	3		1	2			1	1
Total		10	4	6	6	6	2	1	3			1	1
Vol à l'étalage	Sem 1					2		4					2
	Sem 2		1			1	2		2	2	1		
Total			1			3	2	4	2	2	1		2
Vol par ruse	Sem 1	3	3	3	4	3	1	1	3	2	3	2	4
	Sem 2	4		3	1	2	1		3		1	2	2
Total		7	3	6	5	5	2	1	6	2	4	4	6



FC Vol autre

		2000	2013	2014	2015	2016	2017	2018	2019	2020	2021	2022	2023
Vol de métaux	Sem 1	1	6	3	1	4	2	5	3		2	2	1
	Sem 2		4	3	2		2	4					
Total		1	10	6	3	4	4	9	3		2	2	1
Vol sur les chantiers	Sem 1	3	7	6		1		6	2	2		4	2
	Sem 2	3	3	4	2		5	5	2	2	1	2	
Total		6	10	10	2	1	5	11	4	4	1	6	2
Home-invasion	Sem 1			1									
	Total			1									
Vol d'animaux	Sem 1		1	1		1	1						
	Sem 2	1			1		1						
Total		1	1	1	1	1	2						
Vol de cargaison	Sem 1			1		2						1	
	Total			1		2						1	



Criminalité ICT

		2000	2013	2014	2015	2016	2017	2018	2019	2020	2021	2022	2023
Fraude de cartes de paiements	Sem 1		2	1		1			1	1		1	
	Sem 2		1	2		3		1	1	2			
	Total		3	3		4		1	2	3		1	
Phishing	Sem 1						2					1	
	Sem 2											1	
	Total						2					2	
Ransomware	Sem 1								1				
	Sem 2							1	1	1			
	Total							1	2	1			
Shouldersurfing	Sem 2				3								
	Total				3								



FC Autre

		2000	2013	2014	2015	2016	2017	2018	2019	2020	2021	2022	2023
Violence contre les métiers d'intérêt général	Sem 1						1					1	
	Sem 2			1				1	2	1			1
	Total			1			1	1	2	1		1	1
Viol collectif	Sem 2	1							1				
	Total	1							1				
Graffiti	Sem 1		1		4				1				
	Sem 2		1	2			2		1	2	1		
	Total		2	2	4		2		2	2	1		
Dégradation de voiture	Sem 1		29	25	17	23	14	13	12	14	16	8	8
	Sem 2	1	21	17	12	7	9	10	14	16	13	6	7
	Total	1	50	42	29	30	23	23	26	30	29	14	15
Rixe au couteau	Sem 1		2	2	2	1	1			1		1	
	Sem 2				1								
	Total		2	2	3	1	1			1		1	



PH Violence intrafamiliale (VIF)

		2000	2013	2014	2015	2016	2017	2018	2019	2020	2021	2022	2023
VIF: physique, dans le couple	Sem 1		11	17	6	15	12	7	10	6	8	10	9
	Sem 2	4	5	7	7	10	10	16	14	13	7	12	12
Total		4	16	24	13	25	22	23	24	19	15	22	21
VIF: physique, envers des descendants	Sem 1	1	4	2	3	4	8	2	3		4	2	3
	Sem 2	2		1	4	1	2	1	5	1	5	2	2
Total		3	4	3	7	5	10	3	8	1	9	4	5
VIF: physique, envers d'autres membres	Sem 1	4	1	1	1		4	3	1	3		1	2
	Sem 2	5	4	2	3	3	1	1	3	2	2	1	1
Total		9	5	3	4	3	5	4	4	5	2	2	3
VIF: sexuelle, dans le couple	Sem 2									1			
	Total									1			
VIF: sexuelle, envers des descendants	Sem 1		1					1	1				
	Sem 2	1					1						
Total		1	1				1	1	1				
VIF: sexuelle, envers d'autres membres	Sem 2									1			
	Total									1			
VIF: psychique, dans le couple	Sem 1	8	9	3	5	3	6	9	4	9	6	7	13
	Sem 2	5	5	7	6	12	8	21	6	9	10	10	8
Total		13	14	10	11	15	14	30	10	18	16	17	21
VIF: psychique, envers des descendants	Sem 1						1						2
	Sem 2					1	1	1		1			2
Total						1	2	1		1			4
VIF: psychique, envers d'autres membres	Sem 1								1	1	1		
	Sem 2		1			1				1	2		1
Total			1			1			1	2	3		1



PH Violence intrafamiliale (VIF)

		2000	2013	2014	2015	2016	2017	2018	2019	2020	2021	2022	2023
VIF: économique, dans le couple	Sem 1			1	2	2				1	1	1	1
	Sem 2			1		1		1	2	1	1	7	
Total				2	2	3		1	2	2	2	8	1
VIF: économique, envers des descendants	Sem 1	2											
Total		2											
VIF: économique, envers d'autres membres	Sem 1		4	1		2		1					2
	Sem 2	1			1		4		2				
Total		1	4	1	1	2	4	1	2				2



PH Hormones et dopage

		2000	2013	2014	2015	2016	2017	2018	2019	2020	2021	2022	2023
Dopage humain	Sem 1		1					1					
	Total		1					1					



PH Drogues

		2000	2013	2014	2015	2016	2017	2018	2019	2020	2021	2022	2023
Vente de cocaïne	Sem 1						1			1	1		
	Sem 2				1			1					1
	Total				1	1	1			1	1		1
Vente de drogues synthétiques	Sem 1						2			1			
	Sem 2											2	2
	Total					2				1		2	2
Production de cannabis (culture)	Sem 1												1
	Sem 2						1						
	Total					1							1
Vente de cannabis en grande quantité	Sem 1						1					1	
	Sem 2												
	Total					1						1	
Vente-traffic d héroïne	Sem 1											1	
	Sem 2											2	1
	Total											3	1



PH Trafic d'armes

		2000	2013	2014	2015	2016	2017	2018	2019	2020	2021	2022	2023
Commerce et production d'arme à feu et mun.	Sem 1									1			
	Sem 2				1					1			
Total					1					2			



PH Traite des êtres humains

		2000	2013	2014	2015	2016	2017	2018	2019	2020	2021	2022	2023
TEH - exploitation économique	Sem 1			1									
	Total			1									
TEH - exploitation sexuelle	Sem 1								1				
	Sem 2						1	1					
	Total						1	1	1				



PH Violence dans l'espace public

		2000	2013	2014	2015	2016	2017	2018	2019	2020	2021	2022	2023
Violence physique (transport public)	Sem 1										1		
	Sem 2	1			1	2	1	2					
	Total	1			1	2	1	2			1		
Violence physique (voie publique)	Sem 1	7	13	7	10	12	7	5	12	4	7	5	7
	Sem 2	3	14	12	14	12	4	13	10	4	7	6	7
	Total	10	27	19	24	24	11	18	22	8	14	11	14
Violence physique (autre endroit public)	Sem 1	1	1	2	1		1	1		2			1
	Sem 2												
	Total	1	1	2	1		1	1		2			1
Violence physique (endroit accessible au public)	Sem 1	1	2				3	4	1		1	2	2
	Sem 2	2		4		1		1	1		2	1	3
	Total	3	2	4		1	3	5	2		3	3	5
Violence sexuelle (voie publique)	Sem 1								1				
	Sem 2							1					1
	Total							1	1				1
Violence sexuelle (autre endroit public)	Sem 1										1		
	Sem 2												1
	Total										1		1
Violence sexuelle (endroit accessible au public)	Sem 1												
	Sem 2		1										
	Total		1										
Violence psychique (transport public)	Sem 1				1				1	1			
	Sem 2									1			
	Total				1				1	2			
Violence psychique (voie publique)	Sem 1	1	10	11	10	7	3	5	5	3	6	10	7
	Sem 2	1	7	8	13	5	3	8	4	7	9	10	10
	Total	2	17	19	23	12	6	13	9	10	15	20	17



PH Violence dans l'espace public

		2000	2013	2014	2015	2016	2017	2018	2019	2020	2021	2022	2023
Violence psychique (autre endroit public)	Sem 1				1								
	Sem 2	1		2		1							
	Total	1		2	1	1							
Violence psychique (endroit accessible au public)	Sem 1	1			2				1				
	Sem 2	2	2	1	1	1	2	1	2			3	2
	Total	3	2	1	3	1	2	1	3			3	2
Vol à main armée (voie publique)	Sem 1	1			1	1	1						
	Sem 2	1	1				2						
	Total	2	1		1	1	3						
Vol à main armée (endroit accessible au public)	Sem 1				1						1	2	
	Sem 2						1	1		1			
	Total				1	1	1		1	1	2		
Vol avec violence sans arme (voie publique)	Sem 1		2			2	1		1		1		2
	Sem 2		3	2		2	1	1				2	
	Total		5	2		4	2	1	1		1	2	2
Vol avec violence sans arme (endr. acces. au pub.)	Sem 1			1	1								
	Sem 2		1				1	2					
	Total		1	1	1	1	2						



PH Autre

		2000	2013	2014	2015	2016	2017	2018	2019	2020	2021	2022	2023
Faux policiers	Sem 1							1					
	Total							1					
Cyberharcèlement	Sem 1		7	6	5	8	9	6	4	8	14	14	12
	Sem 2	1	6	6	6	2	7	6	6	7	10	6	9
	Total	1	13	12	11	10	16	12	10	15	24	20	21
Fraude à l'identité	Sem 1	1			1	1	1		2	3	1		2
	Sem 2	2			1	4	3	2	1	4	1	4	1
	Total	3			2	5	4	2	3	7	2	4	3



Engis

2022

FC Vol moyen de transport

	Fév	Mar	Avr	Mai	Sep	Nov	Déc	Total
Vol de voiture	2	1	1		4	2	1	11
Homejacking					1			1
Vol dans les garages	1				1	1	1	4
Vol de vélo			3	1				4

FC Cambriolage

	Jan	Mar	Avr	Mai	Juin	Août	Sep	Oct	Nov	Déc	Total
Cambriolage dans habitation	1		7	4	1	5	6	7	10	4	45
Cambriolage ds entreprise ou commerce		2	1	1				1			5
Cambriolage dans bâtiment (total)	1	2	8	5	1	5	6	8	10	4	50

FC Vol autre

	Jan	Fév	Mar	Avr	Mai	Juin	Août	Sep	Oct	Nov	Déc	Total
Vol à main armée			1	1			1		1	1		5
Vol avec violence sans arme			1			1		1	1		1	5
Vol dans ou sur un véhicule	3	4	2	2	5				9	2		27
Vol à l'arraché											1	1
Vol à la tire											1	1
Vol par ruse	1				1			1	1			4
Vol de métaux			1		1							2
Vol sur les chantiers		1	1		1	1		1			1	6
Vol de cargaison						1						1



Criminalité ICT

	Fév	Juin	Sep	Total
Fraude de cartes de paiements	1			1
Phishing		1	1	2

FC Autre

	Fév	Mar	Mai	Juin	Juil	Août	Sep	Oct	Déc	Total
Violence contre les métiers d'intérêt général				1						1
Dégradation de voiture	3	3	2		1	1	1	1	2	14
Rixe au couteau	1									1

PH Violence intrafamiliale (VIF)

	Jan	Fév	Mar	Avr	Mai	Juin	Juil	Août	Sep	Oct	Nov	Déc	Total
VIF: physique, dans le couple	1	3	1	1		4	3	2	2	1	1	3	22
VIF: physique, envers des descendants	1				1			1			1		4
VIF: physique, envers d'autres membres					1			1					2
VIF: psychique, dans le couple	2			2	2	1	2	1		2	2	3	17
VIF: économique, dans le couple						1	2	1	1	1	1	1	8

PH Drogues

	Mai	Juin	Juil	Oct	Total
Vente de drogues synthétiques			1	1	2
Vente de cannabis en grande quantité		1			1
Vente-traffic d'héroïne	1		1	1	3



PH Violence dans l'espace public

	Fév	Mar	Avr	Mai	Juin	Juil	Août	Sep	Oct	Nov	Déc	Total
Violence physique (voie publique)	1			1	3	1	2	1			2	11
Violence physique (endroit accessible au public)			1		1				1			3
Violence psychique (voie publique)		5	2	2	1	3	1	1		3	2	20
Violence psychique (endroit accessible au public)							2			1		3
Vol à main armée (endroit accessible au public)		1	1									2
Vol avec violence sans arme (voie publique)									1		1	2

PH Autre

	Jan	Fév	Mai	Juin	Juil	Août	Sep	Oct	Nov	Déc	Total
Cyberharcèlement	5	3	5	1	1	4			1		20
Fraude à l'identité							1	1	1	1	4



2023

FC Vol moyen de transport

	Jan	Mar	Avr	Mai	Août	Nov	Déc	Total
Vol de voiture	1	1	2	1	1		1	7
Carjacking	1	1						2
Vol de vélomoteur					1			1
Vol de vélo						1		1

FC Cambriolage

	Jan	Fév	Mar	Avr	Mai	Juil	Août	Oct	Nov	Déc	Total
Cambriolage dans habitation	1	2	1	2	3	1	2		5	4	21
Cambriolage ds entreprise ou commerce				1				1			2
Cambriolage dans bâtiment (total)	1	2	1	3	3	1	2	1	5	4	23

FC Vol autre

	Jan	Fév	Mar	Avr	Juin	Juil	Déc	Total
Vol avec violence sans arme	1	1	1				1	4
Vol dans ou sur un véhicule		3	4			1		8
Vol d'armes et explosifs							1	1
Vol à la tire						1		1
Vol à l'étalage		1	1					2
Vol par ruse		2	1		1	1	1	6
Vol de métaux				1				1
Vol sur les chantiers		1		1				2

FC Autre

	Jan	Fév	Mar	Juin	Juil	Août	Oct	Nov	Déc	Total
Violence contre les métiers d'intérêt général						1				1
Dégradation de voiture	3	2	2	1	1	3	1	1	1	15



PH Violence intrafamiliale (VIF)

	Jan	Fév	Mar	Avr	Mai	Juin	Juil	Août	Sep	Oct	Nov	Déc	Total
VIF: physique, dans le couple		4		1	2	2	1	1	2	4	2	2	21
VIF: physique, envers des descendants		3								1	1		5
VIF: physique, envers d'autres membres		1			1			1					3
VIF: psychique, dans le couple	3	2	2	3	3		1	3	2		1	1	21
VIF: psychique, envers des descendants			1		1			1			1		4
VIF: psychique, envers d'autres membres									1				1
VIF: économique, dans le couple			1										1
VIF: économique, envers d'autres membres	1				1								2

PH Drogues

	Juin	Juil	Total
Vente de cocaïne		1	1
Vente de drogues synthétiques		2	2
Production de cannabis (culture)	1		1
Vente-traffic d héroïne		1	1

PH Violence dans l'espace public

	Jan	Fév	Mar	Avr	Mai	Juin	Juil	Août	Sep	Oct	Nov	Déc	Total
Violence physique (voie publique)		2	1		3	1		3	1	1		2	14
Violence physique (autre endroit public)						1							1
Violence physique (endroit accessible au public)		1		1			1		1			1	5
Violence sexuelle (voie publique)							1						1
Violence sexuelle (autre endroit public)									1				1
Violence psychique (voie publique)		2	2		1	2	2	4		1	1	2	17
Violence psychique (endroit accessible au public)							1		1				2
Vol avec violence sans arme (voie publique)	1		1										2



PH Autre

	Jan	Fév	Mar	Avr	Mai	Juil	Sep	Oct	Nov	Déc	Total
Cyberharcèlement	2	3	4	1	2	3	1	2	1	2	21
Fraude à l'identité	1		1				1				3

STATISTIQUES POLICIERES DE CRIMINALITE

LIEU DE PERPETRATION: COMMUNE

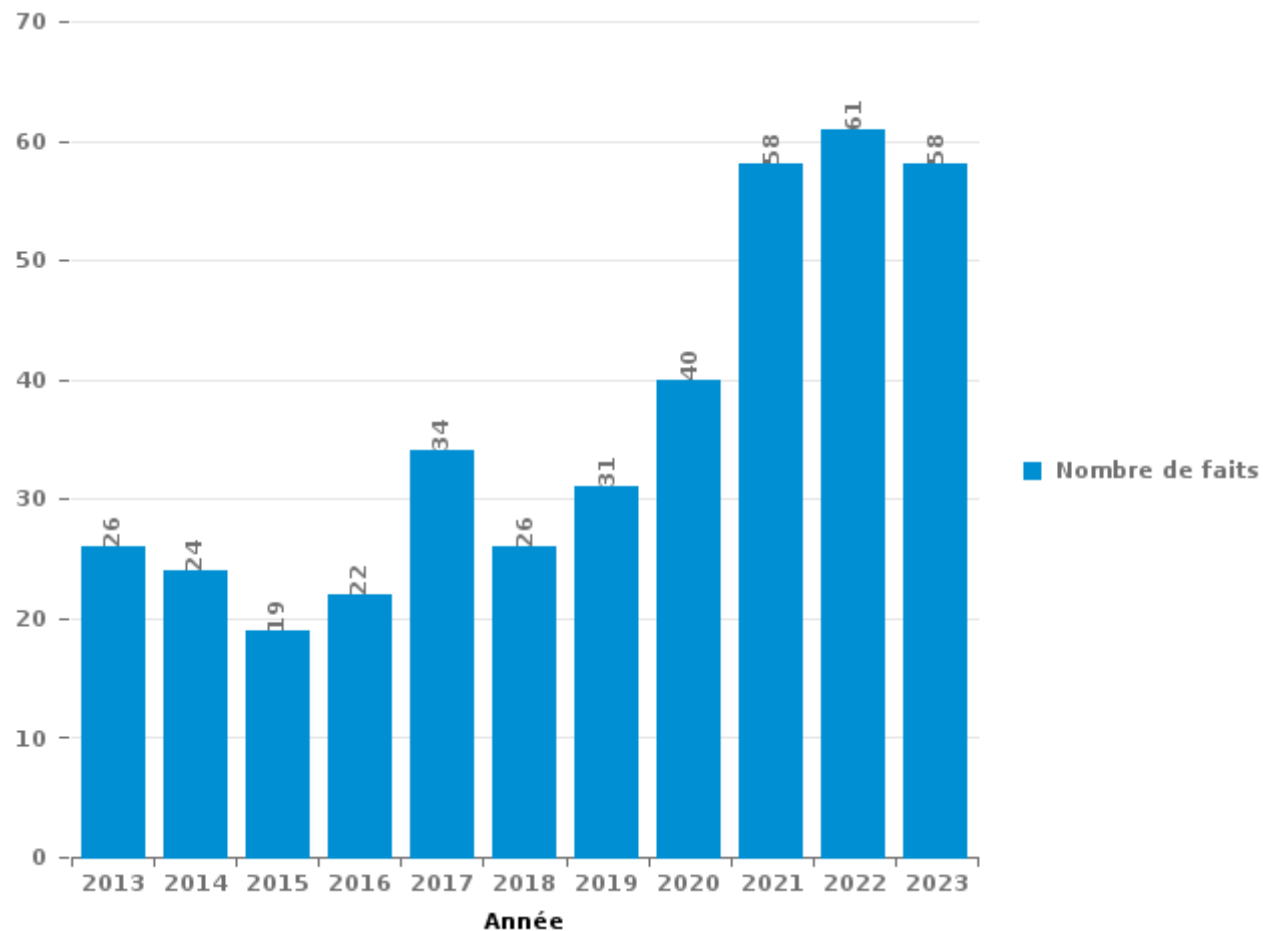
Engis

PARTIE III : ICT



Engis

Nombre total de délits avec un élément ICT/online, depuis 2013





Criminalité ICT/online au sens strict

Infractions (exhaustif)

	2013	2014	2015	2016	2017	2018	2019	2020	2021	2022	2023
Criminalité informatique: Faux en informatique:								1	2		
Criminalité informatique: Fraude informatique:	7	6	4	8	7	7	7	5	4	13	10
Criminalité informatique: Hacking:		1	2			1	2		1	3	1
Criminalité informatique: Sabotage:	2	1		1				1			
Infr. contre autres valeurs morales et sentiments: Violation de communication par particulier:									1		
Total:	9	8	6	9	7	8	9	7	8	16	11

Figures criminelles (à considérer spécifiquement – ne pas additionner avec d'autres éléments – risque de double comptage!)

	2013	2014	2016	2017	2018	2019	2020	2022
Fraude de cartes de paiements	3	3	4		1	2	3	1
Phishing				2				2
Ransomware					1	2	1	
Shouldersurfing			3					



Criminalité ICT/online au sens large

Infractions (uniquement si code-fait existe)

	2013	2014	2015	2016	2017	2018	2019	2020	2021	2022	2023
Fraude: Escroquerie: Fraude par internet	4	5	1	4	5	5	11	12	20	18	23
Infr. contre les mœurs: Voyeurisme: Diffusion enregistrement nudité ou intimité					1		1		2		
Total:	4	5	1	4	6	5	12	12	22	18	23

Figures criminelles (à considérer spécifiquement – ne pas additionner avec d'autres éléments – risque de double comptage!)

	2013	2014	2015	2016	2017	2018	2019	2020	2021	2022	2023
Cyberharcèlement	13	12	11	10	16	12	10	15	24	20	21

STATISTIQUES POLICIERES DE CRIMINALITE

LIEU DE PERPETRATION: COMMUNE

Engis

PARTIE IV : DESTINATION LIEU



Engis

Vol et extorsion

	2000	2013	2014	2015	2016	2017	2018	2019	2020	2021	2022	2023
Habitation: maison	58	80	68	60	46	47	38	34	20	30	46	21
Voie publique	41	43	36	38	21	15	12	24	16	15	27	20
Entreprise	13	20	11	6	5	6	8	6	6	6	8	4
Habitation: allée	10	11	8	3	3	3	1	5	2	3	12	4
Magasin	5	5	5	9	12	5	11	2	5	2	2	2
Habitation: dépendances	10	9	4	10	8	4	5	1	3	2	3	4
Chantier	4	9	11	2	1	5	10	4	4	1	6	2
Parking	3	9	12	6	4	2	3	4	3	3	8	2
Habitation: non précisée	5	3	7	5	14	5	8	1	4	2	3	1
Inconnue	20	3	1	2	5	5		1	7	3	5	1
Habitation: garage	3	5	7	5	1	2	4	3		6	2	
Moyen de transport: voiture	6	1	2	2	6	5	6	6			1	
Habitation: appartement	5	2	2	4	3	1	4	3			6	3
Horeca	6	2	1		3		1	7	2			
Autre				1	2	2	9	2	1	1	1	1
Terrain	2	3	4		1	2	4		1	1	2	
Institution d'enseignement	6		1		1		1	2				
Moyen de transport: camion	1		2	1	1	1	4					
Moyen de transport: autre	1	3	1	1	2					1		
Service public	2			1		1	2				1	
Banque / institution financière			1	3	1	1						
Bâtiment administratif		2	2						1			
Culture et loisirs	1			1		1		1				1
Edifice religieux / lieu du culte	1	1	3									
Infrastructure sportive		1	1				1			2		
Habitation: autre		1			1				1		1	
Stade		1	3									
Médecin / dentiste / pharmacien	1	1						1				
Cimetière												2
Eaux intérieures et maritimes			1		1							
Moyen de transport: autobus / autocar						1		1				
Moyen de transport: train / tram / métro					1							1
Service								1			1	
Arrêt de bus / tram				1								
Total	204	215	194	161	143	114	132	109	76	78	135	69

FPF/DGR/DR/BIPOL - Statistiques policières de criminalité (date de clôture: 19/04/2024)
 Les données pour les années 2001 jusqu'à 2012 ne sont plus publiées mais restent disponibles sur demande auprès du service BIPOL.



Engis

Dégradation de la propriété

	2000	2013	2014	2015	2016	2017	2018	2019	2020	2021	2022	2023
Voie publique	14	34	33	29	31	17	15	22	24	25	10	15
Habitation: résidence principale	21	20	21	13	19	17	17	12	8	19	17	10
Habitation: allée	4	11	9	1		3	2	2	3	2	3	3
Parking	2	10	4	1	3	2	2	2	5	2	3	2
Moyen de transport: voiture	3	4	1	1			6	3	2	2	2	
Entreprise	4	4	3			1	2	3	2		1	1
Habitation: dépendances	1		1	1	1	1	1	1	2	4	1	3
Habitation: garage	1	4	1	3	2		1				2	
Habitation: non précisée		1	1	3	1	2	1	2	1	1	1	
Inconnue	9	1	1			2				1		
Terrain	1		2	1		2	1	3	3			1
Habitation: jardin	3			2	1			2	1			2
Institution d'enseignement		4	1	3		1						
Autre		1	1	1		2	1					
Culture et loisirs		1	3					1		1		
Moyen de transport: autre		2								2	1	
Service public		1	1		1		1		1			
Banque / institution financière	1			1		2						
Habitation: résidence secondaire	1		1							1		
Horeca		1	2									
Magasin					2	1						
Bâtiment administratif		1			1							
Eaux intérieures et maritimes		1			1							
Station de bus / métro et gare de chemin de fer						2						
Chantier									1			
Edifice religieux / lieu du culte												1
Installation militaire	1											
Total	66	101	86	60	63	55	50	53	53	60	41	38

FPF/DGR/DRI/BIPOL - Statistiques policières de criminalité (date de clôture: 19/04/2024)
 Les données pour les années 2001 jusqu'à 2012 ne sont plus publiées mais restent disponibles sur demande auprès du service BIPOL.



Engis

Infractions contre l'intégrité physique

	2000	2013	2014	2015	2016	2017	2018	2019	2020	2021	2022	2023
Habitation	16	33	35	30	29	46	28	39	33	29	27	30
Voie publique	9	27	20	25	25	12	21	26	8	16	20	18
Inconnue	12	1			2			2	1	2		1
Habitation: allée	2	2	3	2			2	3			2	3
Horeca	1					1	2	1		2	1	2
Entreprise	1		3		1		1	1			2	
Service public	2			2	2		1	1		1		
Parking	1	1				1	2			1		2
Institution d'enseignement		1				1			2	2		
Culture et loisirs		1	2		1		1					
Moyen de transport: autobus / autocar	1					2	1			1		
Moyen de transport: autre			1		1	1	1		1			
Terrain			2	1					2			
Habitation: jardin		2					1				1	
Magasin	1		1			1	1					
Autre				1				1			1	
Moyen de transport: train / tram / métro				1				1				
Bâtiment administratif											1	
Eaux intérieures et maritimes							1					
Edifice religieux / lieu du culte	1											
Infrastructure sportive												1
Station de bus / métro et gare de chemin de fer								1				
Total	47	68	67	62	61	65	63	76	47	54	55	57

STATISTIQUES POLICIERES DE CRIMINALITE

LIEU DE PERPETRATION: COMMUNE

Engis

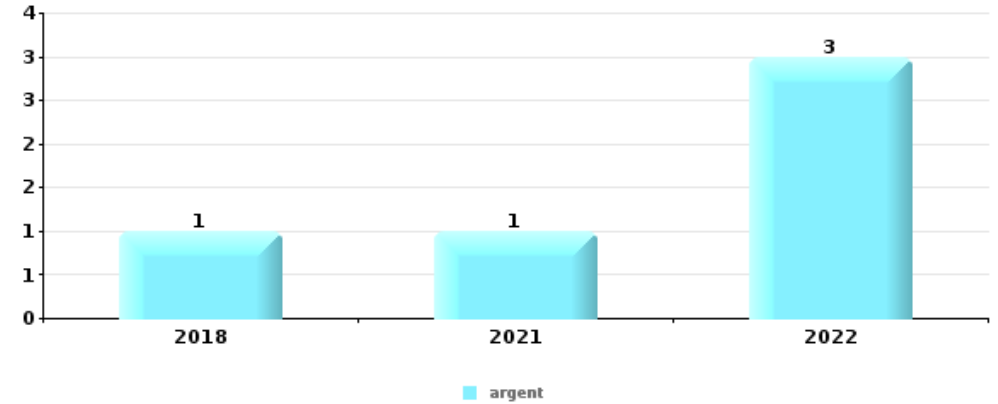
PARTIE V : OBJETS ET MOYENS DE TRANSPORT



Engis

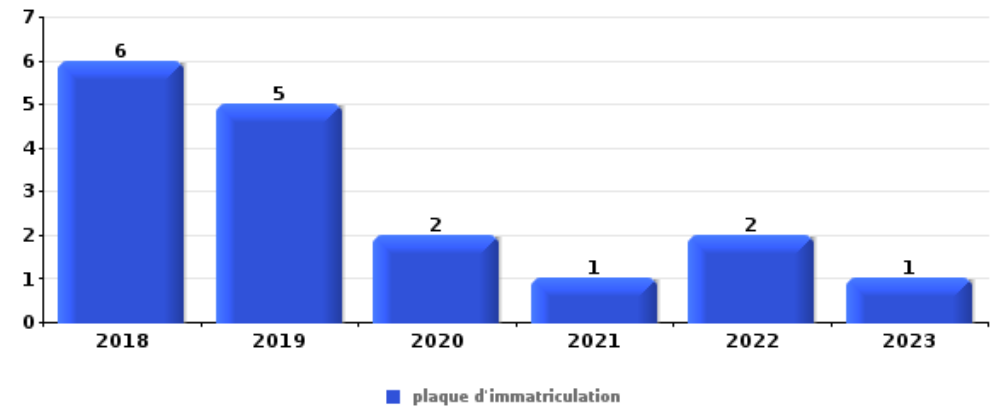
Vol à main armée

Top 5 Objets volés (sbd nombre de faits)		2018	2019	2020	2021	2022	2023
1	argent	1			1	3	
2	alimentation			1		2	
3	clé				1	1	
3	portefeuille				1	1	
3	tabac					2	



Vol dans ou sur un véhicule

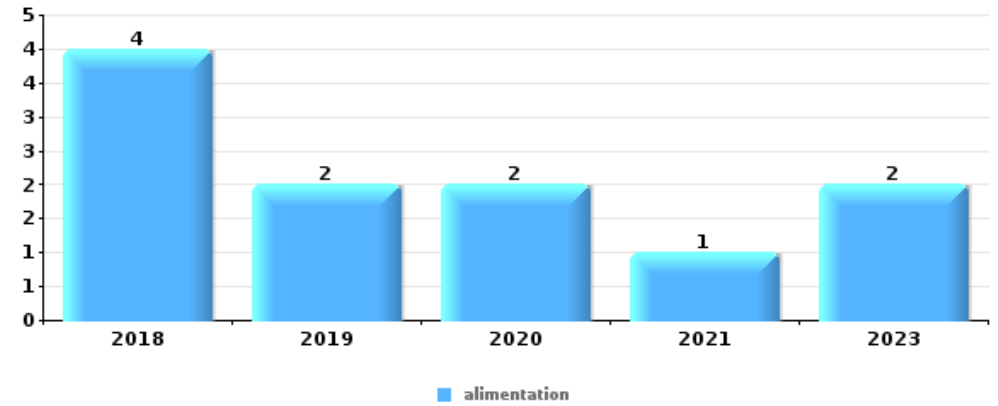
Top 5 Objets volés (sbd nombre de faits)		2018	2019	2020	2021	2022	2023
1	plaque d'immatriculation	6	5	2	1	2	1
2	outillage	4	1	1	1	1	1
3	argent	1	1	1	1	2	2
4	permis de conduire		2	2	1	1	1
5	carte bancaire / carte de crédit		1	1	1	2	1
5	carte d'identité / passeport		1	1	1	2	1
5	portefeuille		1	2	1	1	1





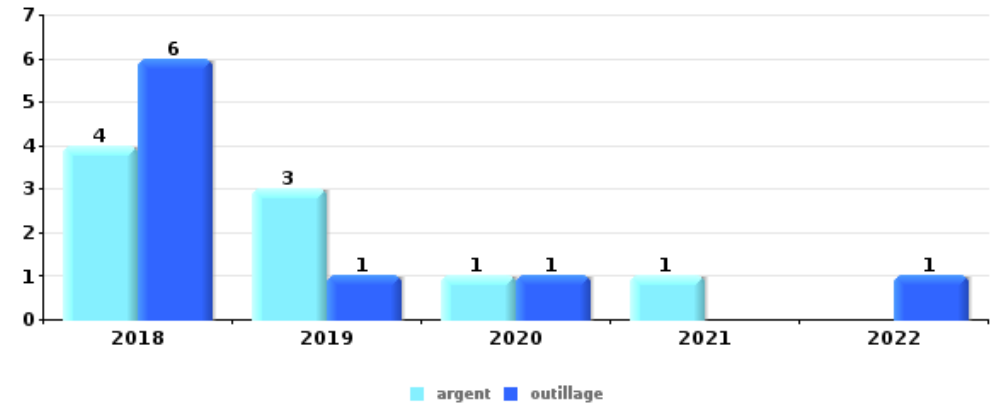
Vol à l'étalage

Top 5 Objets volés (sbd nombre de faits)		2018	2019	2020	2021	2022	2023
1	alimentation	4	2	2	1		2



Cambrilage ds entreprise ou commerce

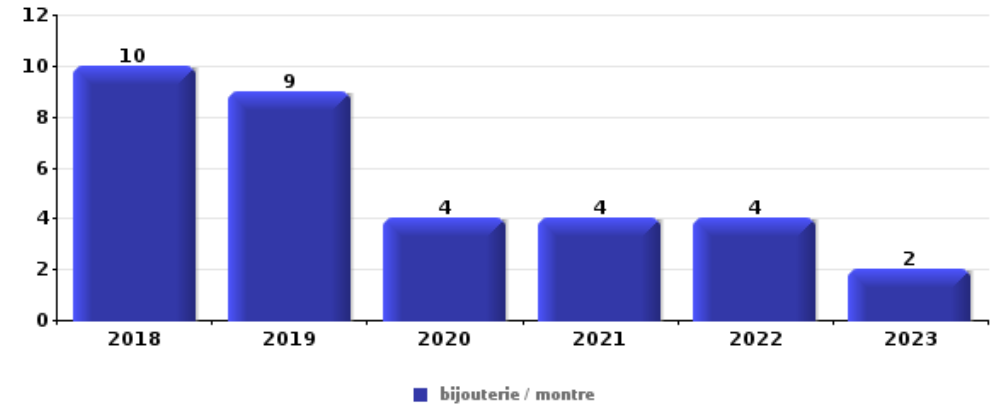
Top 5 Objets volés (sbd nombre de faits)		2018	2019	2020	2021	2022	2023
1	argent	4	3	1	1		
1	outillage	6	1	1		1	
3	pièce de moyen de transport		2			1	1
4	clé	1		1	1		
4	métaux	1	2				





Cambrassage dans habitation

Top 5 Objets volés (sbd nombre de faits)		2018	2019	2020	2021	2022	2023
1	bijouterie / montre	10	9	4	4	4	2
2	argent	10	6	2	4	6	2
3	multimédia	3	6	1	2	6	2
4	ordinateur et accessoires	4	6	1	1	5	2
4	outillage	6	4	2	3	2	2



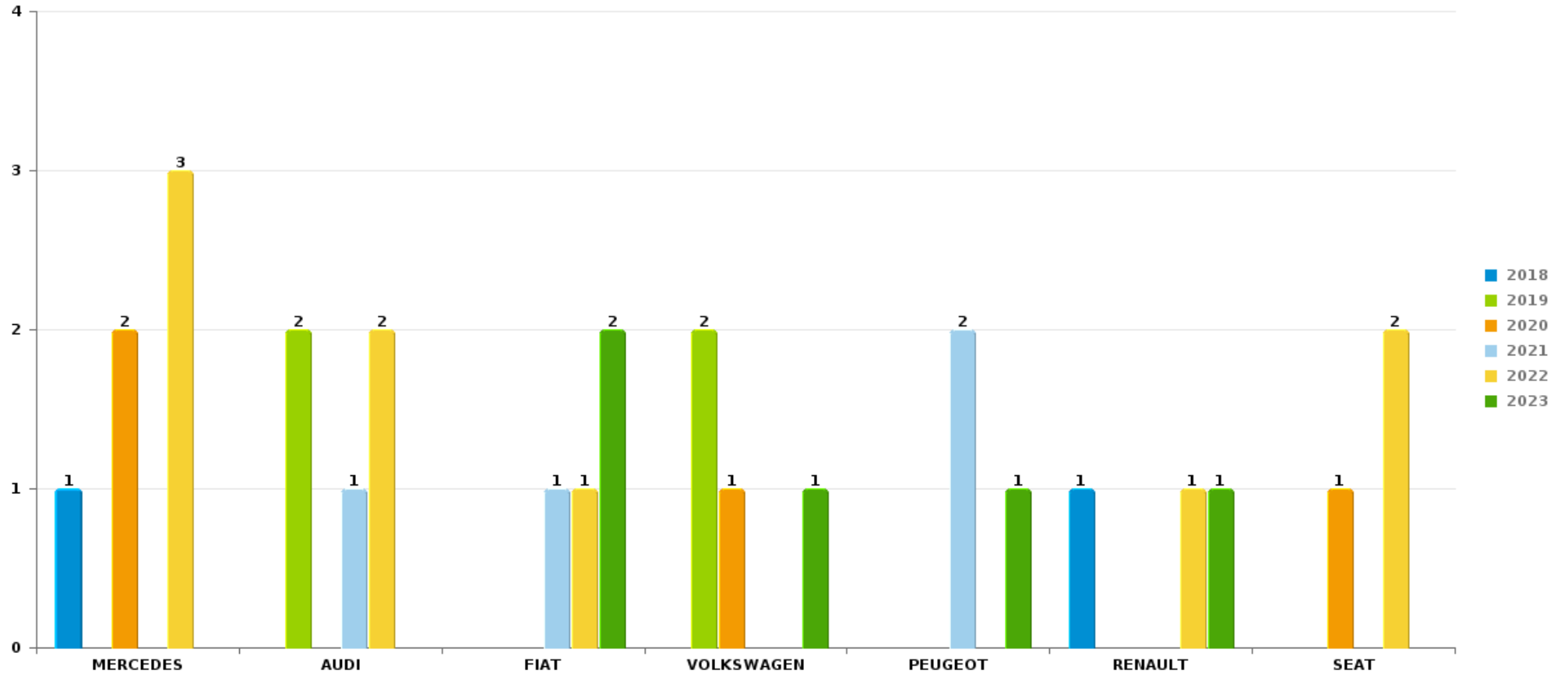
Remarque: en ce qui concerne les objets, aucun total n'est reproduit étant donné que plusieurs objets peuvent avoir été volés lors d'un même fait.



Engis

Vol de voiture

Nombre de voitures volées par marque (Top 5)



STATISTIQUES POLICIERES DE CRIMINALITE

LIEU DE PERPETRATION: COMMUNE

Engis

PARTIE VI : SUSPECTS



Partie 1: Niveau FAITS (comptage du nombre de faits pour lesquels un certain type de suspect est impliqué)

1.1. Nombre d'infractions selon le sexe des suspects identifiés (par catégorie principale)

Étant donné que, tant un suspect identifié masculin qu'un suspect identifié féminin peuvent être impliqués lors d'un même fait, il est possible que la somme des colonnes «Hommes» et «Femmes» soit supérieure à la valeur de la colonne «Total...» (voir également la note méthodologique)

Engis

2023

Catégorie principale / Sexe	Nombre total de faits avec au moins 1 suspect	Hommes	%	Femmes	%
Registre de population	34	21	61,8%	13	38,2%
Infr. contre l'intégrité physique	19	16	84,2%	5	26,3%
Infr. contre autres valeurs morales et sentiments	11	10	90,9%	1	9,1%
Infr. contre la sécurité publique	9	7	77,8%	2	22,2%
Dégradation de la propriété	6	5	83,3%	1	16,7%
Vol et extorsion	6	5	83,3%	1	16,7%
Armes et explosifs	5	5	100,0%		
Drogues	5	5	100,0%		
Infr. contre la famille	5	2	40,0%	3	60,0%
Infr. relative au statut juridique de l'enfant	5	1	20,0%	4	80,0%
Ivresse et alcool	5	5	100,0%		
Environnement	2	1	50,0%	1	50,0%
Fraude	2	2	100,0%		
Législation sur les étrangers	2	2	100,0%		
Infr. contre la foi publique	1	1	100,0%		
Infr. contre l'autorité publique	1	1	100,0%		

CRIMINALITE ENREGISTREE: SUSPECTS



Catégorie principale / Sexe	Nombre total de faits avec au moins 1 suspect	Hommes	%	Femmes	%
Protection de la personne	1	1	100,0%		
Total	119	90	75,6%	31	26,1%



1.2. Nombre d'infractions selon le sexe des suspects identifiés (par figure criminelle)

Étant donné que, tant un suspect identifié masculin qu'un suspect identifié féminin peuvent être impliqués lors d'un même fait, il est possible que la somme des colonnes «Hommes» et «Femmes» soit supérieure à la valeur de la colonne «Total...» (voir également la note méthodologique)

Engis

2023

FC Vol moyen de transport

Figure criminelle / Sexe	Nombre total de faits avec au moins 1 suspect identifié	Hommes	%	Femmes	%
Vol de voiture	3	2	66,7%	1	33,3%
Carjacking	1	1	100,0%		
Total	PA	PA	PA	PA	PA

FC Cambriolage

Figure criminelle / Sexe	Nombre total de faits avec au moins 1 suspect identifié	Femmes	%
Cambriolage dans habitation	1	1	100,0%
Cambriolage dans bâtiment (total)	1	1	100,0%
Total	PA	PA	PA

FC Vol autre

Figure criminelle / Sexe	Nombre total de faits avec au moins 1 suspect identifié	Hommes	%
Vol avec violence sans arme	1	1	100,0%
Total	PA	PA	PA

CRIMINALITE ENREGISTREE: SUSPECTS



FC Autre

Figure criminelle / Sexe	Nombre total de faits avec au moins 1 suspect identifié	Hommes	%	Femmes	%
Violence contre les métiers d'intérêt général	1			1	100,0%
Dégradation de voiture	2	2	100,0%		
Total	PA	PA	PA	PA	PA

PH Violence intrafamiliale (VIF)

Figure criminelle / Sexe	Nombre total de faits avec au moins 1 suspect identifié	Hommes	%	Femmes	%
VIF: physique, dans le couple	7	5	71,4%	3	42,9%
VIF: physique, envers des descendants	1	1	100,0%		
VIF: physique, envers d'autres membres	2	2	100,0%		
VIF: psychique, dans le couple	12	5	41,7%	7	58,3%
VIF: psychique, envers des descendants	3	1	33,3%	2	66,7%
VIF: psychique, envers d'autres membres	1			1	100,0%
VIF: économique, dans le couple	1	1	100,0%		
VIF: économique, envers d'autres membres	2	1	50,0%	1	50,0%
Total	PA	PA	PA	PA	PA

PH Drogues

Figure criminelle / Sexe	Nombre total de faits avec au moins 1 suspect identifié	Hommes	%
Vente de cocaïne	1	1	100,0%
Vente de drogues synthétiques	1	1	100,0%
Total	PA	PA	PA

CRIMINALITE ENREGISTREE: SUSPECTS



PH Violence dans l'espace public

Figure criminelle / Sexe	Nombre total de faits avec au moins 1 suspect identifié	Hommes	%	Femmes	%
Violence physique (voie publique)	8	7	87,5%	2	25,0%
Violence physique (endroit accessible au public)	1	1	100,0%		
Violence psychique (voie publique)	5	4	80,0%	1	20,0%
Violence psychique (endroit accessible au public)	1			1	100,0%
Vol avec violence sans arme (voie publique)	1	1	100,0%		
Total	PA	PA	PA	PA	PA

PH Autre

Figure criminelle / Sexe	Nombre total de faits avec au moins 1 suspect identifié	Hommes	%	Femmes	%
Cyberharcèlement	6	5	83,3%	1	16,7%
Total	PA	PA	PA	PA	PA



1.3. Nombre d'infractions selon l'âge des suspects identifiés (par catégorie principale)

Étant donné que, tant un suspect identifié mineur qu'un suspect identifié majeur peuvent être impliqués lors d'un même fait, il est possible que la somme des colonnes «Mineur» et «Majeur» soit supérieure à la valeur de la colonne «Total...» (voir également la note méthodologique)

Engis

2023

Catégorie principale / Âge	Nombre total de faits avec au moins 1 suspect identifié	Mineur	%	Majeur	%
Registre de population	34			34	100,0%
Infr. contre l'intégrité physique	19	1	5,3%	18	94,7%
Infr. contre autres valeurs morales et sentiments	11			11	100,0%
Infr. contre la sécurité publique	9			9	100,0%
Dégradation de la propriété	6			6	100,0%
Vol et extorsion	6	1	16,7%	5	83,3%
Armes et explosifs	5			5	100,0%
Drogues	5			5	100,0%
Infr. contre la famille	5			5	100,0%
Infr. relative au statut juridique de l'enfant	5			5	100,0%
Ivresse et alcool	5			5	100,0%
Environnement	2			2	100,0%
Fraude	2			2	100,0%
Législation sur les étrangers	2	1	50,0%	1	50,0%
Infr. contre la foi publique	1			1	100,0%
Infr. contre l'autorité publique	1			1	100,0%
Protection de la personne	1			1	100,0%
Total	119	3	2,5%	116	97,5%



1.4. Nombre d'infractions selon l'âge des suspects identifiés (par figure criminelle)

Étant donné que, tant un suspect identifié mineur qu'un suspect identifié majeur peuvent être impliqués lors d'un même fait, il est possible que la somme des colonnes «Mineur» et «Majeur» soit supérieure à la valeur de la colonne «Total...»
(voir également la note méthodologique)

Engis

2023

FC Vol moyen de transport

Figure criminelle / Âge	Nombre total de faits avec au moins 1 suspect identifié	Mineur	%	Majeur	%
Vol de voiture	3	1	33,3%	2	66,7%
Carjacking	1			1	100,0%
Total	PA	PA	PA	PA	PA

FC Cambriolage

Figure criminelle / Âge	Nombre total de faits avec au moins 1 suspect identifié	Mineur	%
Cambriolage dans habitation	1	1	100,0%
Cambriolage dans bâtiment (total)	1	1	100,0%
Total	PA	PA	PA

FC Vol autre

Figure criminelle / Âge	Nombre total de faits avec au moins 1 suspect identifié	Majeur	%
Vol avec violence sans arme	1	1	100,0%
Total	PA	PA	PA

FC Autre

Figure criminelle / Âge	Nombre total de faits avec au moins 1 suspect identifié	Majeur	%
Violence contre les métiers d'intérêt général	1	1	100,0%
Dégradation de voiture	2	2	100,0%
Total	PA	PA	PA



PH Violence intrafamiliale (VIF)

Figure criminelle / Âge	Nombre total de faits avec au moins 1 suspect identifié	Mineur	%	Majeur	%
VIF: physique, dans le couple	7			7	100,0%
VIF: physique, envers des descendants	1			1	100,0%
VIF: physique, envers d'autres membres	2			2	100,0%
VIF: psychique, dans le couple	12			12	100,0%
VIF: psychique, envers des descendants	3			3	100,0%
VIF: psychique, envers d'autres membres	1			1	100,0%
VIF: économique, dans le couple	1			1	100,0%
VIF: économique, envers d'autres membres	2	1	50,0%	1	50,0%
Total	PA	PA	PA	PA	PA

PH Drogues

Figure criminelle / Âge	Nombre total de faits avec au moins 1 suspect identifié	Majeur	%
Vente de cocaïne	1	1	100,0%
Vente de drogues synthétiques	1	1	100,0%
Total	PA	PA	PA

PH Violence dans l'espace public

Figure criminelle / Âge	Nombre total de faits avec au moins 1 suspect identifié	Mineur	%	Majeur	%
Violence physique (voie publique)	8	1	12,5%	7	87,5%
Violence physique (endroit accessible au public)	1			1	100,0%
Violence psychique (voie publique)	5			5	100,0%
Violence psychique (endroit accessible au public)	1			1	100,0%
Vol avec violence sans arme (voie publique)	1			1	100,0%
Total	PA	PA	PA	PA	PA

CRIMINALITE ENREGISTREE: SUSPECTS



PH Autre

Figure criminelle / Âge	Nombre total de faits avec au moins 1 suspect identifié	Majeur	%
Cyberharcèlement	6	6	100,0%
Total	PA	PA	PA



Partie 2: Niveau SUSPECTS-FAIT (comptage du nombre de combinaisons suspect-fait)

2.1. Nombre de suspects-fait selon le sexe des suspects identifiés (TOP 5 des catégories principales)

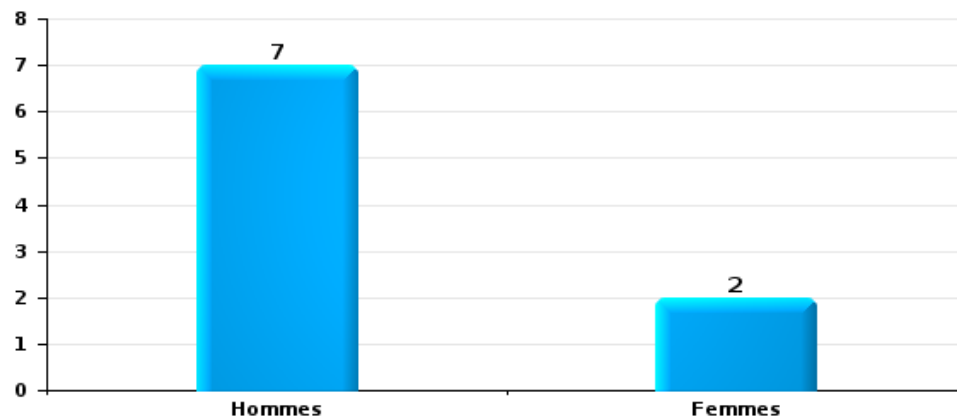
Lorsqu'un même suspect a commis plusieurs faits durant la période considérée, il est aussi comptabilisé plusieurs fois (voir également la note méthodologique)

Engis

2023

Vol et extorsion

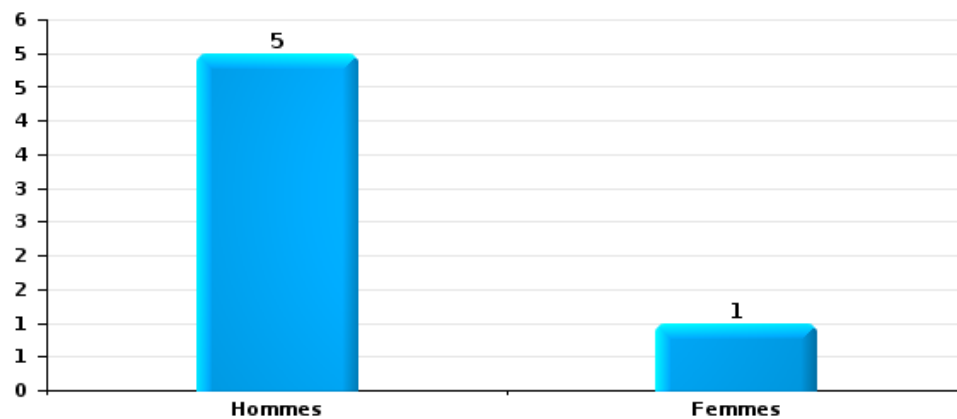
Nombre de suspects-fait selon le sexe





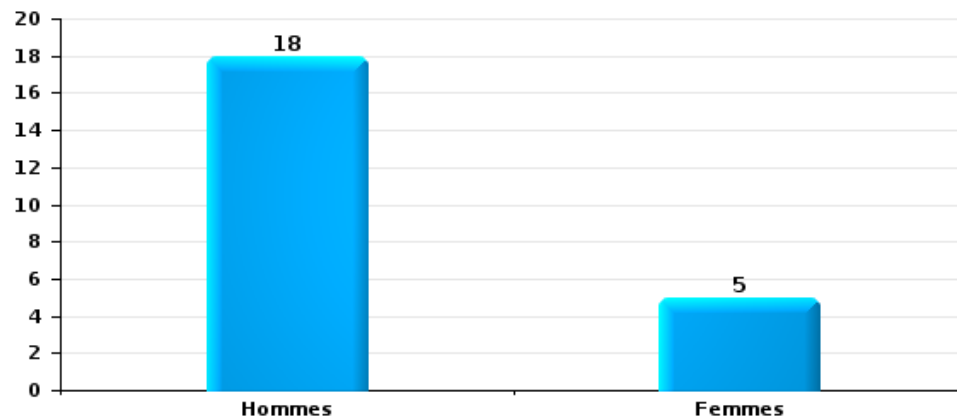
Dégradation de la propriété

Nombre de suspects-fait selon le sexe



Infr. contre l'intégrité physique

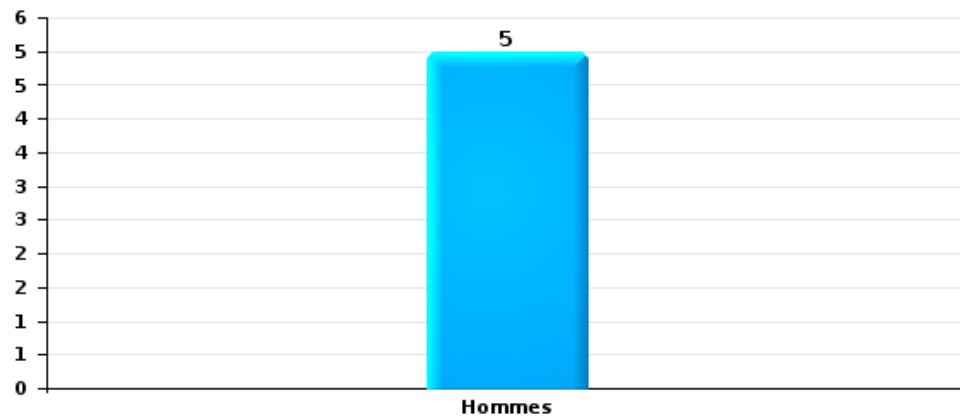
Nombre de suspects-fait selon le sexe





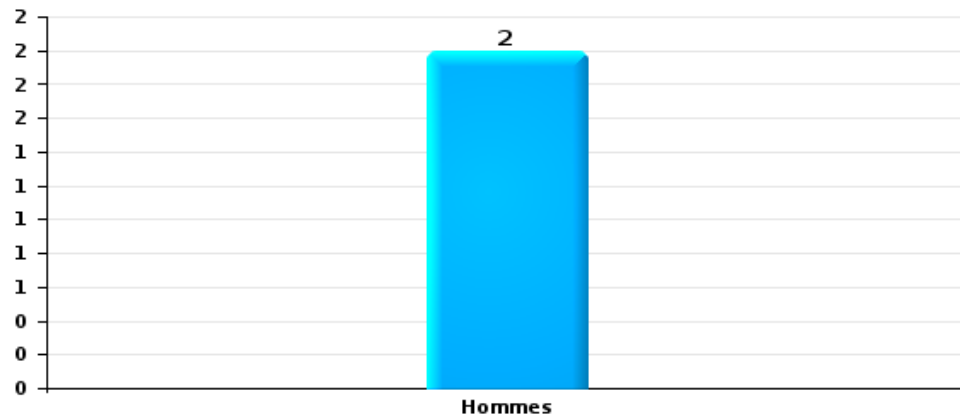
Drogues

Nombre de suspects-fait selon le sexe



Fraude

Nombre de suspects-fait selon le sexe





2.2. Nombre de suspects-fait selon le sexe des suspects identifiés (TOP 5 des figures criminelles)

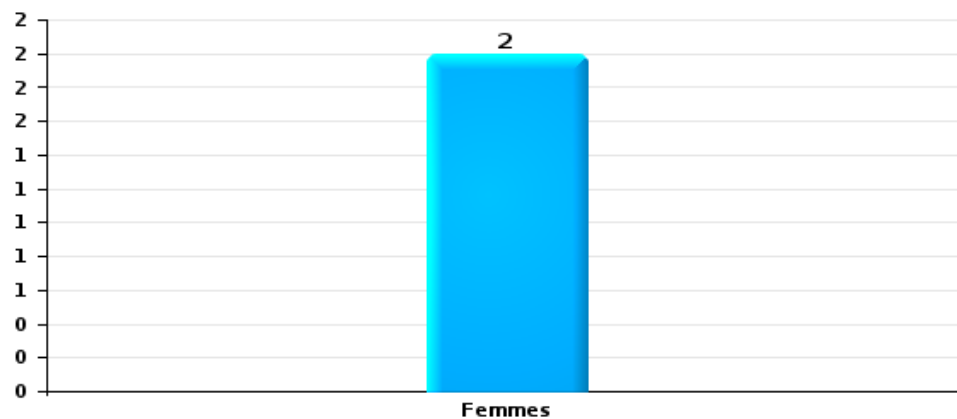
Lorsqu'un même suspect a commis plusieurs faits durant la période considérée, il est aussi comptabilisé plusieurs fois (voir également la note méthodologique)

Engis

2023

Cambriolage dans bâtiment (total)

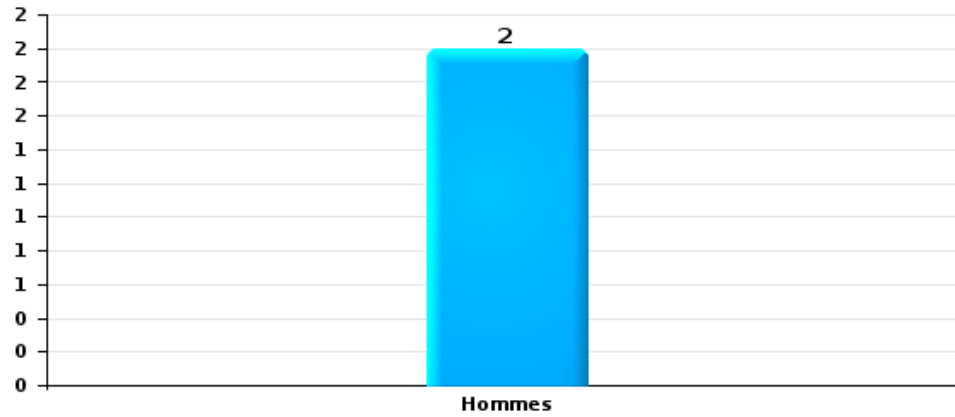
Nombre de suspects-fait selon le sexe





Dégradation de voiture

Nombre de suspects-fait selon le sexe





2.3. Nombre de suspects-fait selon l'âge des suspects identifiés (TOP 5 des catégories principales)

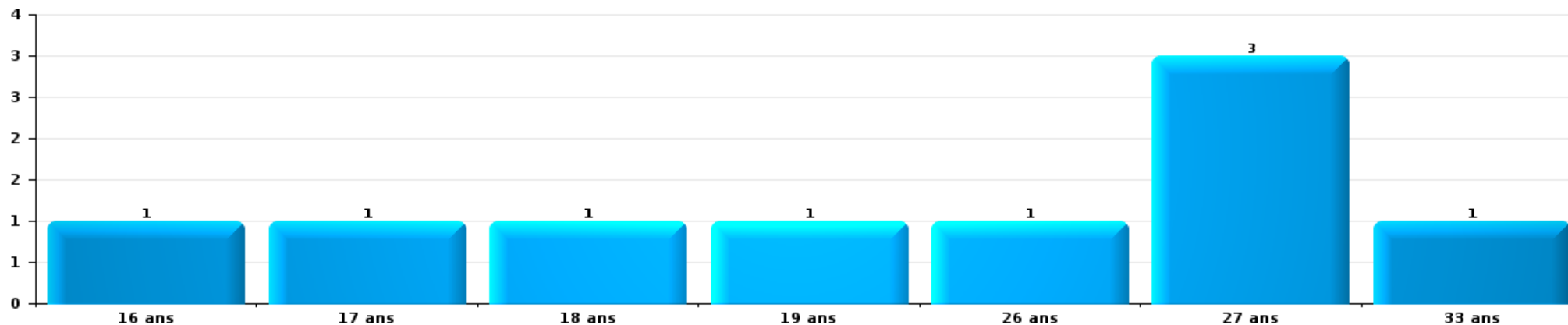
1) Lorsqu'un même suspect a commis plusieurs faits durant la période considérée, il est aussi comptabilisé plusieurs fois, qu'il ait le même âge ou non – 2) Les suspects au-dessous de 14 ans et à partir de 90 ans ne sont pas repris dans le tableau (voir également la note méthodologique)

Engis

2023

Vol et extorsion

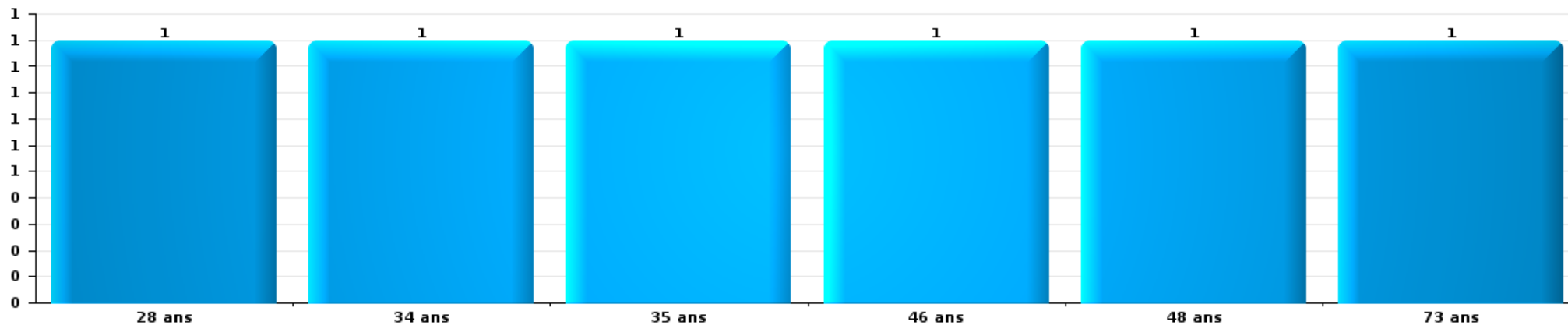
Nombre de suspects-fait par âge (chronologique)





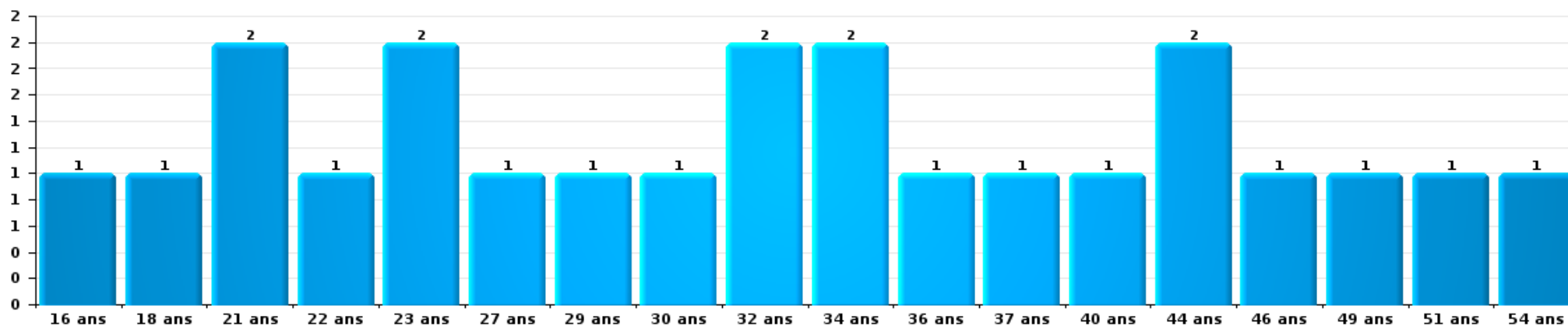
Dégradation de la propriété

Nombre de suspects-fait par âge (chronologique)



Infr. contre l'intégrité physique

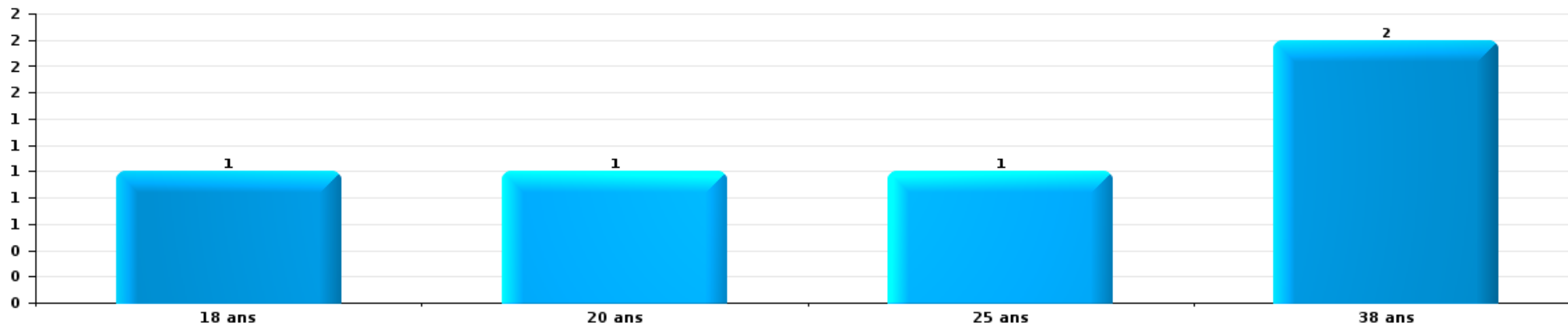
Nombre de suspects-fait par âge (chronologique)





Drogues

Nombre de suspects-fait par âge (chronologique)



Fraude

Nombre de suspects-fait par âge (chronologique)





2.4. Nombre de suspects-fait selon l'âge des suspects identifiés (TOP 5 des figures criminelles)

1) Lorsqu'un même suspect a commis plusieurs faits durant la période considérée, il est aussi comptabilisé plusieurs fois, qu'il ait le même âge ou non – 2) Les suspects au-dessous de 14 ans et à partir de 90 ans ne sont pas repris dans le tableau (voir également la note méthodologique)

Engis

2023

Cambrilage dans bâtiment (total)

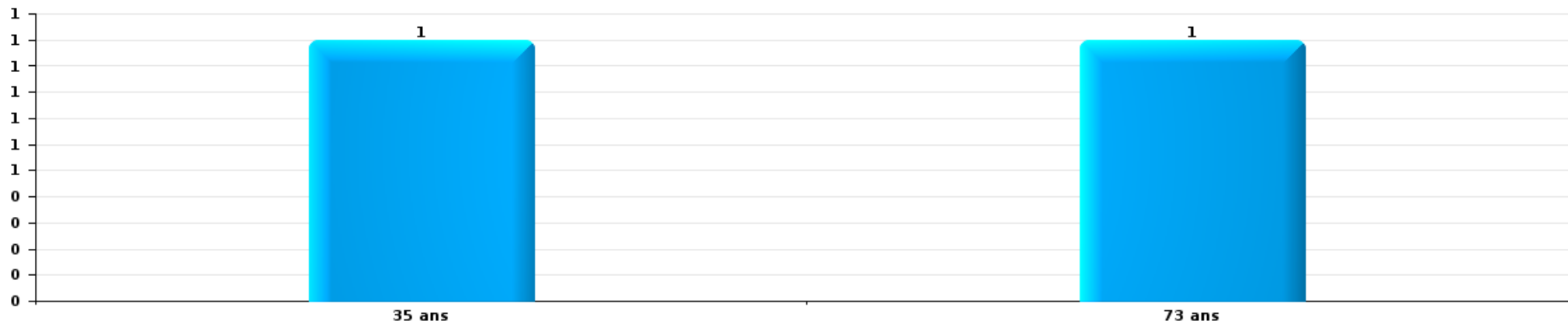
Nombre de suspects-fait par âge (chronologique)





Dégradation de voiture

Nombre de suspects-fait par âge (chronologique)



STATISTIQUES POLICIERES DE CRIMINALITE

LIEU DE PERPETRATION: COMMUNE

Engis

***ANNEXE I: DETAIL PAR CATEGORIE DE DELIT
CODE PENAL***

Infraction Code pénal

Infr. contre l'intégrité physique

			2000	2013	2014	2015	2016	2017	2018	2019	2020	2021	2022	2023
Meurtre	Empoisonnement (meurtre)	Tent.					1							
	Non spécifié	Acc.				1								
	Autres	Acc.		1					1				1	
		Tent.						1						
		Sous-total		1			2	1	1				1	
Torture et maltraitance	Traitement inhumain	Acc.				1								
	Traitement dégradant	Acc.		1										
		Sous-total		1		1								
Coups et/ou blessures vol. en sphère familiale	Entre partenaires ou ex-partenaires	Acc.	4	15	23	13	23	22	23	23	19	15	21	21
	Lors d'un différend familial en général	Acc.	6											
		Tent.	1											
	Par les parents envers un mineur	Acc.	3	4	1	4	5	8	3	6	1	6	2	5
	Par les parents envers personne vulnérable	Acc.						1						
	Envers les parents	Acc.	2	4		4	3	3	2	2	3	1	1	1
	Envers d'autres ascendants directs ou collatéraux	Acc.		1	2					1	1	2		
	Sous-total	16	24	26	21	31	34	29	32	32	25	22	24	27
Coups et/ou blessures vol. hors sphère familiale	Bagarres (=coups réciproques)	Acc.	5	7	7	4	7	6	7	8	9	4	11	4
	Coups envers fonctionnaire de police	Acc.								1				
	Envers un mineur par une pers. ayant autorité	Acc.	1		1	2	1	5	2	2	3	1	1	4
	Envers un mineur qualité de l'auteur inconnue	Acc.		3	2	2	3	2	4	7	2	5		3
	Envers pers. vulnérable (qualité auteur inconnue)	Acc.			1						1		1	
	Envers un mineur par cohabitant sans rel. Autorité	Acc.										1		
	Envers un arbitre de manifestation sportive	Acc.												1
	Coups envers personnel autre service public	Acc.											1	
	Coups envers personnel institut d'enseignement	Acc.						1						
	Non spécifié	Tent.	15	31	27	25	16	14	14	19	4	13	8	14
	Tent.	1												
	Sous-total	22	41	38	33	27	28	27	37	37	19	24	22	26
Abstention coupable		Acc.		1	2					1		1		
		Sous-total		1	2					1		1		
Autres infr. volontaires. c/ l'intégrité phys.	Privation de soins à enfant ou personne vulnérable	Acc.				1				1		1		
	Délaissement d'enfant ou personne vulnérable	Acc.				2		1	1	1		2		
	Entrave méchante à la circulation	Acc.			1	1	1		1	3	1	3	8	1
	Voies de faits et violences légères	Acc.	2			1								
	Sous-total	2		1	5	1	1	1	2	5	1	6	8	1

Infr. contre l'intégrité physique

			2000	2013	2014	2015	2016	2017	2018	2019	2020	2021	2022	2023
Infr. involontaires contre l'intégrité physique	Coups et/ou blessures involontaires	Acc.	4			1			2					1
	Abstention d'entretien enfant/personne vulnérable	Acc.	1			1								
	Morsure de chien	Acc.						1	2	1	2	1		2
	Non spécifié	Acc.	2											
		Sous-total	7			2		1	4	1	2	1		3
		Total	47	68	67	62	61	65	63	76	47	54	55	57

Infr. contre la liberté individuelle

		2000	2013	2014	2015	2016	2017	2018	2019	2020	2021	2022	2023
Prise d'otages	Acc.								1				
	Sous-total								1				
Enlèvement de mineur ou personne vulnérable	Enlèvement parental	Tent.					1						
	Autre enlèvement	Acc.		1					1				
	Sous-total			1			1		1				
Détenition par un particulier	Acc.		1	1	1	1			1		1	1	
	Sous-total		1	1	1	1			1		1	1	
		Total	1	2	1	1	1		3		1	1	

Infr. contre les mœurs

			2000	2013	2014	2015	2016	2017	2018	2019	2020	2021	2022	2023
Viol n'ayant pas causé la mort	Victime < 10a	Acc.		1				2	1		1			
	Victime 10a - 14a	Acc.	2	1					1	2				
	Victime 14a - 16a	Acc.	1									1		
	Victime 16a - 18a	Acc.			1				1	1	1	1		
		Acc.	2	3	3	1	1		1	2	2	1	1	
	Victime majeure	Tent.	1											
	Sous-total		6	5	4	1	1	2	4	5	3	3		
Viol avec conséquence inconnue		Acc.								1				
		Sous-total								1				
Viol n'ayant pas causé la mort (nvCPS)	Victime < 16a	Acc.											1	
	Victime majeure	Acc.												3
		Sous-total											1	3
Attentat à la pudeur avec violence / menace	Victime < 16a	Acc.		1										
	Victime majeure	Acc.				1								
		Sous-total	2	1		1								
Attentat à la pudeur sans violence / menace	Victime < 16a	Acc.		1	1		1		1	1		2	1	
	Victime âge inconnu	Acc.		1						1		1		
		Sous-total		2	1		1		1	2		3	1	
Atteinte intégrité sexuelle sans mort (nvCPS)	Victime < 16a	Acc.									1		1	4
	Victime 16a - 18a	Acc.												1
		Sous-total									1		1	5
Pornographie infantile	Détention	Acc.								1	1	1		
	Distribution	Acc.						1	1			3	1	
	Non spécifié	Acc.		1										
		Sous-total		1				1	1	1	1	1	4	1
Incitation à la débauche	Victime mineure	Acc.							1					
	Sous-total								1					
Exploitation de la débauche d'autrui	Victime majeure	Acc.						1	1	1				
		Sous-total						1	1	1				
Outrage public aux bonnes mœurs	Actions (exhibitionnisme, etc.)	Acc.			2									
	Ecrits, images, objets	Acc.						1			1			
		Sous-total			2			1			1			
Voyeurisme	Observation/enregistrement de nudité ou intimité	Acc.										1		
	Diffusion enregistrement nudité ou intimité	Acc.						1		1		2		
		Sous-total						1		1		3		
Diffusion de contenu à caractère sexuel (nvCPS)	Victime < 16a	Acc.											1	
		Sous-total											1	
Diffusion contenu sex. but méchant/lucrat. (nvCPS)	Victime majeure	Acc.												1
	Sous-total													1

Infr. contre les mœurs

			2000	2013	2014	2015	2016	2017	2018	2019	2020	2021	2022	2023
		Total	8	9	7	2	2	6	7	12	6	13	5	9

Infr. contre autres valeurs morales et sentiments

			2000	2013	2014	2015	2016	2017	2018	2019	2020	2021	2022	2023	
Harcèlement	Harcèlement par téléphone (OLD)	Acc.	1												
		Acc.	1	21	15	15	13	23	17	9	16	34	44	34	
	Sous-total	2	21	15	15	13	23	17	9	16	34	44	34		
Violation de sépulture		Acc.												2	
		Sous-total												2	
Violation du secret professionnel		Acc.						1							
		Sous-total						1							
Atteinte à l'honneur	Calomnie et diffamation Déclaration calomnieuse Divulgence méchante Injures (Délit)	Acc.	5	3	3	4	3	5	3	1	4	4	4		
		Acc.	1											1	
		Acc.												1	
		Acc.		1	1		1		1		2			1	
	Sous-total	6	4	4	4	4	5	4	1	6	4	5	2		
Vie privée	Violation de domicile par un particulier	Acc.	3	1	2	2	2	3	3	2	1	3	4	2	
		Tent.												1	
	Violation du secret des lettres	Acc.			1						1	1	1		
Sous-total	3	1	3	2	2	3	3	2	2	4	6	2			
Tapage nocturne		Acc.	5	2				1			1	2	1	3	
		Sous-total	5	2				1			1	2	1	3	
Violation de communication par particulier		Acc.										1			
		Sous-total										1			
Abus faiblesses de personnes		Acc.							1	1	1				
		Sous-total							1	1	1				
Vie privée mœurs: publication identité victime		Acc.							1						
		Sous-total							1						
Occupation bien d'autrui (squatter)	Pénétrer / occuper / séjourner (bien habité)	Acc.									1				
		Sous-total									1				
			Total	16	28	22	21	19	33	26	13	27	45	56	43

Infr. relative au statut juridique de l'enfant

			2000	2013	2014	2015	2016	2017	2018	2019	2020	2021	2022	2023
Non-représentation d'enfants	Par les parents	Acc.	4	4	2	5	5	6	5	2	3	4	3	11
	Par une personne qui en a la charge	Acc.											1	
		Sous-total	4	4	2	5	5	6	5	2	3	4	4	11
		Total	4	4	2	5	5	6	5	2	3	4	4	11

Vol et extorsion

				2000	2013	2014	2015	2016	2017	2018	2019	2020	2021	2022	2023
Vol avec circ. aggr.	Avec violence	Acc.	4			6	3	2	2	2		1	4	5	1
		Tent.					1	1						1	1
	Sans violence	Acc.	61	84	78	56	48	50	56	38	22	21	51	28	
		Tent.	19	44	28	22	27	22	29	20	10	15	31	12	
	Sous-total	84	128	112	81	78	75	87	58	33	40	88	42		
Vol sans circ. aggr.	Avec violence	Acc.	1		3	2	5	2	1	2		1		1	
		Tent.			1										
	Sans violence, Vol à la tire	Acc.	3	4	6	6	6	1	1	3			1	1	
		Acc.	1	2	2			1				1		1	
	Sans violence, Vol d'usage	Acc.		3		2		2	2	1	1	1	1	1	
		Acc.	66	76	69	65	52	30	39	44	36	35	43	23	
Sans violence	Tent.	2			3	1		2	1						
	Sous-total	73	85	81	78	64	36	45	51	37	38	45	27		
Vol non spécifié	Acc.	37	1		1						1				
		7													
	Tent.														
	Sous-total	44	1		1						1				
Extorsion	Acc.		1				3				1		1		
				1	1	1				4		1			
	Tent.														
	Sous-total		1	1	1	1	3			5		2			
Fabrication de fausses clefs	Acc.	1													
	Sous-total	1													
Maraudage	Acc.	2													
	Sous-total	2													
	Total	204	215	194	161	143	114	132	109	76	78	135	69		

Fraude

		2000	2013	2014	2015	2016	2017	2018	2019	2020	2021	2022	2023	
Blanchiment d'argent	Acc.										1			
	Sous-total										1			
Recel	Recel simple	Acc.	1	2	2	3		1	1	1	1			
	Recel qualifié	Acc.			1	3								
	Non spécifié	Acc.			1									
	Sous-total	1	1	2	4	6		1	1	1	1			
Détournement et destruction frauduleuse	Cel frauduleux	Acc.	3	1	1	3	1		1		3		2	
	D'argent, de papiers, etc.	Acc.				1								
	D'héritage	Acc.			1									
	Non spécifié	Acc.	1	1			2							
	Sous-total	4	2	3	2	4	3		1		3		2	
Escroquerie	Fraude par internet	Acc.		1	3		2	3	3	6	12	18	18	22
		Tent.		3	2	1	2	2	2	5		2		1
	Escroquerie sans internet	Acc.		2	4	2	3	4	3	4	2	1	6	2
		Tent.		1	2			2	2		1			
	Non spécifié	Acc.	2											
	Tent.	1												
	Sous-total	3	7	11	3	7	11	10	15	15	21	24	25	
Tromperie	Marchandises vendues / travail fourni	Acc.							1					
	Sous-total								1					
Abus de confiance et infr. apparentées	Abus de confiance	Acc.	5	3	4	3	9	1	1	5	4	4	1	9
	Abus des faiblesses	Acc.				1	1	1						
	Sous-total	5	3	4	3	10	2	2	5	4	4	1	9	
Infr. liées à l'insolvabilité	Non spécifié	Acc.			1		1							
		Tent.	1											
	Sous-total	1			1		1							
	Total	14	13	20	13	27	17	13	23	20	30	25	36	

Dégradation de la propriété

			2000	2013	2014	2015	2016	2017	2018	2019	2020	2021	2022	2023	
Incendie volontaire	Dans lieu habité (de jour)	Acc.											1		
		Tent.				1									
	Dans lieu habité (de nuit)	Acc.		2	2		1				1				
		Tent.												1	
	Dans lieu habité (moment indéterminé)	Acc.				1									
		Tent.										1			
	Dans un autre lieu (de jour)	Acc.		2	2	2		1	3						1
	Dans un autre lieu (de nuit)	Acc.		12	13	4	2	3	1	1	1	3	1		2
Dans un autre lieu (moment indéterminé)	Acc.		1	2						1					
		Sous-total		17	19	7	4	4	4	3	4	1	2	3	
Incendie involontaire		Acc.	5	7	9	4	2	3	2	4	2	5	4	3	
		Sous-total	5	7	9	4	2	3	2	4	2	5	4	3	
Destruction, dénaturation, dégradation	Avec circ. aggr.	Acc.	10	1	2		1		1		2				
	Destruction de biens agricoles	Acc.			1					2				1	
	Non spécifié	Acc.	6	1											
		Sous-total	16	2	3		1		1	2	2			1	
Vandalisme	Sur véhicules	Acc.	14	43	31	29	30	23	21	25	27	30	14	15	
	Sur autres biens mobiliers	Acc.	11	10	7	5	7	5	7	6	4	9	6	5	
	Graffitis	Acc.		2	2	4		2		2	1	1			
	Autres détériorations sur biens immobiliers	Acc.	20	19	11	9	15	13	13	9	11	13	14	9	
	Dégradation de clôture	Acc.		1	4	2	4	5	2	2	2	1	1	2	
		Sous-total	45	75	55	49	56	48	43	44	45	54	35	31	
		Total	66	101	86	60	63	55	50	53	53	60	41	38	

Infr. contre la sécurité publique

		2000	2013	2014	2015	2016	2017	2018	2019	2020	2021	2022	2023	
Association de malfaiteurs	Acc.			1										
	Sous-total			1										
Recel	Recel de criminel	Acc.			1									
	Sous-total			1										
Menaces	Verbales	Acc.	20	17	11	17	12	9	13	8	7	9	10	13
	Ecrites	Acc.	2	2	9	3	5	7	4	3	4	4	6	8
	Par gestes, emblèmes	Acc.		3	10	10	5	1	7	9	7	9	9	9
	Alerte à la bombe	Acc.											1	
	Sous-total		22	22	30	30	22	17	24	20	18	22	26	30
Total		22	22	31	31	22	17	24	20	18	22	26	30	

Infr. contre l'autorité publique

		2000	2013	2014	2015	2016	2017	2018	2019	2020	2021	2022	2023
Violence c/ personnes investies autorité publique	Acc.			1				1		1			
	Sous-total			1				1		1			
Rébellion	Rébellion armée	Acc.									1		
	Rébellion non armée	Acc.	2	1	3	1	1	1		1	2		1
	Non spécifié	Acc.								1			
	Sous-total	4	2	1	3	1	1	1		2	3		1
Outrages	Acc.	3	1		1		2	3			4	1	
	Sous-total	3	1		1		2	3			4	1	
	Total	7	3	2	4	1	3	5		3	7	1	1

Infr. contre la foi publique

			2000	2013	2014	2015	2016	2017	2018	2019	2020	2021	2022	2023
Faux en écritures	Faux en écritures	Acc.	7	1	2		1	2			2		1	1
	Usage de faux en écrit. et écrit. falsifiées	Acc.	1	1	1		2	4	1	1	2			1
		Sous-total	8	2	3		3	6	1	1	4		1	2
Usurpation	De fonctions	Acc.		1		1								1
		Tent.											1	
	De titres	Acc.									1			
		Acc.				2	2	2	1	2	3		1	2
	De nom	Tent.				1								
		Sous-total		1		3	3	2	1	2	4		3	2
Contrefaçon / falsification	Contrefaçon	Acc.			2	2							1	
	Falsification	Acc.	1			2				1				1
		Sous-total	1		2	4				1			1	1
Fausses monnaies	Emission	Acc.						1						
	Autres	Acc.	3							1	2			
		Sous-total	3					1		1	2			
Faux en justice	Fausses déclarations	Acc.	1	1	1	1								
		Sous-total	1	1	1	1								
		Total	13	4	6	8	6	9	2	5	10	1	5	5



Engis

Infraction Code pénal

Infr. contre la famille

	2000	2013	2014	2015	2016	2017	2018	2019	2020	2021	2022	2023
Abandon de famille Acc.		1		1								
Sous-total		1		1								
Refus du droit aux relations personnelles Acc.	9	9	7	4	9	8	22	3	13	7	7	7
Sous-total	9	9	7	4	9	8	22	3	13	7	7	7
Non-acquittement pension alimentaire Acc.	1	2	1		1	1		1				
Sous-total	1	2	1		1	1		1				
Non spécifié Acc.		1										
Sous-total		1										
Total	10	13	8	5	10	9	22	4	13	7	7	7

Criminalité informatique

	2000	2013	2014	2015	2016	2017	2018	2019	2020	2021	2022	2023
Hacking Acc.			1	2			1	2		1	3	1
Sous-total			1	2			1	2		1	3	1
Faux en informatique Acc.									1	2		
Sous-total									1	2		
Fraude informatique Acc.		7	6	4	8	7	7	7	5	4	13	10
Sous-total		7	6	4	8	7	7	7	5	4	13	10
Sabotage Acc.		2	1		1				1			
Sous-total		2	1		1				1			
Total		9	8	6	9	7	8	9	7	7	16	11



Exercice illégal de l'autorité publique

		2000	2013	2014	2015	2016	2017	2018	2019	2020	2021	2022	2023
Violation de domicile par fonctionnaire public	Acc.				1								
	Sous-total				1								
	Total				1								

Marchand de sommeil

		2000	2013	2014	2015	2016	2017	2018	2019	2020	2021	2022	2023
Avec circ. aggr.	Acc.		1										
	Sous-total		1										
	Total		1										

Traite des êtres humains

		2000	2013	2014	2015	2016	2017	2018	2019	2020	2021	2022	2023
Exploitation économique	Acc.			1									
	Sous-total			1									
	Total			1									

Contravention Code pénal

		2000	2013	2014	2015	2016	2017	2018	2019	2020	2021	2022	2023
Injures (Contravention)	Acc.	4											
	Sous-total	4											
Autres contraventions CP	Acc.	3	3										
	Sous-total	3	3										
	Total	7	3										

STATISTIQUES POLICIERES DE CRIMINALITE

LIEU DE PERPETRATION: COMMUNE

Engis

***ANNEXE II: DETAIL PAR CATEGORIE DE DELIT
LOIS SPECIALES***



Engis

Infraction Lois spéciales

Drogues

			2000	2013	2014	2015	2016	2017	2018	2019	2020	2021	2022	2023
Détention	Acc.		1	5	6	8	4	3	3	5	17	4	4	3
	Sous-total		1	5	6	8	4	3	3	5	17	4	4	3
Usage	Usage individuel	Acc.	1											
	Faciliter l'usage	Acc.			1	1								
	Sous-total		1		1	1								
Importation et exportation	Acc.				3		1				1			
	Sous-total				3		1				1			
Fabrication	Acc.			1				1						2
	Sous-total			1				1						2
Commerce	Acc.			1	2	3	2	7	1	3	2	2	7	4
	Sous-total			1	2	3	2	7	1	3	2	2	7	4
Autres	Acc.											1		
	Sous-total											1		
	Total		2	7	12	12	7	11	4	8	20	7	11	9

Législation sur les étrangers

			2000	2013	2014	2015	2016	2017	2018	2019	2020	2021	2022	2023
Transmigration illégale	Mariages simulés/blancs sans récompense/contrainte	Acc.							1	1				
	Accès au territoire	Acc.			1	1		1			4			
	Séjour	Acc.		2	2	2	2				1	1	2	2
	Inscription au registre des étrangers	Acc.		1						1				
	Sous-total			3	3	2	3		2	2	5	1	2	2
Traite d'êtres humains	Acc.		1											
	Sous-total		1											
Aide au séjour illégal	Acc.					1							1	
	Sous-total					1							1	
Non spécifié	Acc.								1					
	Sous-total								1					
	Total		1	3	3	3	3		3	2	5	1	3	2



Environnement

			2000	2013	2014	2015	2016	2017	2018	2019	2020	2021	2022	2023
Déchets	Déchets par particulier	Acc.		3		4	1	3	4	2	3	4	1	2
	Déchets par personne indéterminée	Acc.	17											
	Non spécifié	Acc.	1											
		Sous-total	18	3		4	1	3	4	2	3	4	1	2
Autres que déchets	Urbanisme	Acc.	6											
	Bruit	Acc.	3											
	Pollution de l'eau	Acc.								1	1			
	Autres nuisances en matière d'environnement	Acc.	1											
	Sous-total	10								1	1			
Biodiversité / Faune et flore	Bien-être animal	Acc.	4	3	1	1	1	1	1	1	4	1	2	
		Tent.						1						
	Protection de la nature	Acc.	1	1								1		
	Sous-total	5	4	1	1	1	2	1	1	4	2	2		
Non spécifié		Acc.	6											
		Sous-total	6											
		Total	39	7	1	5	2	5	5	4	8	6	3	2



Armes et explosifs

			2000	2013	2014	2015	2016	2017	2018	2019	2020	2021	2022	2023
Détention illégale	Arme à feu	Acc.			5	4	13	10	3	2	5	4		2
	Arme blanche ou non à feu	Acc.		1	1	2	4	5	5		1		1	
	Munition	Acc.				1	1	1		1		1		
	Pièces/accessoires	Acc.										1		
		Sous-total		1	6	7	18	16	8	3	6	6	1	2
Port / transport illégal	Arme à feu	Acc.				1		1						1
	Arme blanche ou non à feu	Acc.		2	3	13	5	2	2		1	1	5	2
	Munition	Acc.				1								
	Non spécifié	Acc.	2											
		Sous-total	2	2	3	15	5	3	2		1	1	5	3
Commerce illégal	Arme à feu	Acc.									1			
	Munition	Acc.				1								
		Sous-total				1					1			
Explosifs		Acc.	1					1		1				
		Sous-total	1					1		1				
Autre	Mesures de sécurité	Acc.		1										
	Défaut signalement vol ou perte	Acc.			1									
	Import / export / transit à un usage militaire	Acc.									3			
		Sous-total		1	1						3			
		Total	3	4	10	23	23	20	10	4	11	7	6	5

Protection de la personne

			2000	2013	2014	2015	2016	2017	2018	2019	2020	2021	2022	2023
Discrimination	Racisme et xénophobie	Acc.	1	2			1					1	3	
		Sous-total	1	2			1					1	3	
Droits d'auteur		Acc.									1			
		Sous-total									1			
Protection de la vie privée		Acc.	5			1	1							
		Sous-total	5			1	1							
Droit à l'image		Acc.			1	1			1	1				1
		Sous-total			1	1			1	1				1
		Total	6	2	1	3	1	1	1	1	1	1	3	1



Engis

Infraction Lois spéciales

Hormones et dopage

		2000	2013	2014	2015	2016	2017	2018	2019	2020	2021	2022	2023
Détention	Acc.		1					1					
	Sous-total:		1					1					
	Total:		1					1					

Protection de la jeunesse

		2000	2013	2014	2015	2016	2017	2018	2019	2020	2021	2022	2023
Législation sur l'obligation scolaire	Acc.		1							1			
	Sous-total:		1							1			
Législation sur la protection de la jeunesse	Acc.		6	8	1	4	12	8	6	4	14	4	8
	Sous-total:		6	8	1	4	12	8	6	4	14	4	8
Non spécifié	Acc.		1										
	Sous-total:		1										
	Total:		8	8	1	4	12	8	6	5	14	4	8



Code pénal social

		2000	2013	2014	2015	2016	2017	2018	2019	2020	2021	2022	2023
Harcèlement au travail	Acc.											1	2
	Sous-total:											1	2
Mise en danger du travailleur	Acc.							1					
	Sous-total:							1					
Rémunération et autres avantages patrimoniaux	Acc.				1								
	Sous-total:				1								
Travail illégal	Acc.							1					
	Sous-total:							1					
Fraude sociale aux cotisations (travail au noir)	Acc.		2					2	1	1		2	
	Sous-total:		2					2	1	1		2	
Infr. contre foi publique en droit pénal social	Acc.		1										
	Sous-total:		1										
Escroquerie en droit pénal social	Acc.						1		1	1	2		
	Sous-total:						1		1	1	2		
Autres	Acc.				1		1					1	
	Sous-total:				1		1					1	
	Total:		3		1	1	2	4	2	2	2	4	2

Ivresse et alcool

		2000	2013	2014	2015	2016	2017	2018	2019	2020	2021	2022	2023
Ivresse publique	Acc.	2	6	4	4	6	2	5	5	4	2	8	5
	Sous-total:	2	6	4	4	6	2	5	5	4	2	8	5
	Total:	2	6	4	4	6	2	5	5	4	2	8	5

Registre de population

		2000	2013	2014	2015	2016	2017	2018	2019	2020	2021	2022	2023
	Acc.	8	24	25	41	41	47	26	36	40	42	46	34
	Sous-total:	8	24	25	41	41	47	26	36	40	42	46	34
	Total:	8	24	25	41	41	47	26	36	40	42	46	34



Santé publique

		2000	2013	2014	2015	2016	2017	2018	2019	2020	2021	2022	2023
Politique de la santé	Acc.									1			
	Sous-total:									1			
Refus ou négligence respect mesures	Acc.									44	12	3	
	Sous-total:									44	12	3	
	Total:									45	12	3	

Travail

		2000	2013	2014	2015	2016	2017	2018	2019	2020	2021	2022	2023
Règlement général protection du travail	Acc.			1	3	1	1	2	4	2	4	1	
	Sous-total:			1	3	1	1	2	4	2	4	1	
Commerce ambulant	Acc.		1										
	Sous-total:		1										
Fraude sociale aux cotisations (travail au noir)	Acc.		3		1								
	Sous-total:		3		1								
Travailleurs étrangers	Acc.						1						
	Sous-total:						1						
Autres	Acc.	1											
	Sous-total:	1											
	Total:	1	4	1	4	1	2	2	4	2	4	1	

Protection des revenus publics

		2000	2013	2014	2015	2016	2017	2018	2019	2020	2021	2022	2023
Taxe de circulation / TMC	Acc.								1				
	Sous-total:								1				
Fraude fiscale - impôts sur le revenu	Acc.			1					1				
	Sous-total:			1					1				
	Total:			1					2				



Pratiques commerciales

		2000	2013	2014	2015	2016	2017	2018	2019	2020	2021	2022	2023
Registre de commerce	Acc.			1									
	Sous-total:			1									
Autres	Acc.											1	
	Sous-total:											1	
	Total:			1								1	

Autres lois spéciales

		2000	2013	2014	2015	2016	2017	2018	2019	2020	2021	2022	2023
Transport	Acc.	2			1	2	1	10	12				
	Sous-total:	2			1	2	1	10	12				
Loteries et jeux de hasard	Acc.	1											
	Sous-total:	1											
Infractions Loi police chemins de fer	Acc.			1	1				1	2			
	Sous-total:			1	1				1	2			
Autres	Acc.		2	1			1						
	Sous-total:		2	1			1						
	Total:	3	2	2	2	2	2	10	13	2			

STATISTIQUES POLICIERES DE CRIMINALITE

LIEU DE PERPETRATION: COMMUNE

Engis

***ANNEXE III: DETAIL
FIGURES CRIMINELLES / PHENOMENES***



Engis

FC Vol moyen de transport

		2000	2013	2014	2015	2016	2017	2018	2019	2020	2021	2022	2023
Vol de voiture	Acc.	15	12	15	3	4	5	2	5	7	10	10	5
	Tent.	8	3		3	1	1	1	3			1	2
	Total	23	15	15	6	5	6	3	8	7	10	11	7
Vol de moto	Acc.	1	4	1	1		1		2	1			
	Tent.												
	Total	1	4	1	1		1		2	1			
Carjacking	Acc.										2		1
	Tent.												1
	Total										2		2
Homejacking	Acc.			2							1	1	
	Tent.												
	Total			2							1	1	
Vol dans les garages	Acc.	2	3	4		1	2	1	4	2	1	4	
	Tent.												
	Total	2	3	4		1	2	1	4	2	1	4	
Vol de vélomoteur	Acc.	6	5	1	3		1		5	2			1
	Tent.	1											
	Total	7	5	1	3		1		5	2			1
Vol de vélo	Acc.	3	4	4	3	5	1	2			1	4	1
	Tent.							1					
	Total	3	4	4	3	5	1	3			1	4	1



FC Cambriolage

		2000	2013	2014	2015	2016	2017	2018	2019	2020	2021	2022	2023
Cambriolage dans habitation	Acc.	39	46	45	35	30	28	21	23	10	11	21	11
	Tent.	12	30	22	17	22	17	20	12	5	14	24	10
	Total	51	76	67	52	52	45	41	35	15	25	45	21
Cambriolage ds entreprise ou commerce	Acc.	4	11	8	5	9	5	12	10	3	2	5	2
	Tent.	4	5	1	1	3	1	4	2	1			
	Total	8	16	9	6	12	6	16	12	4	2	5	2
Cambriolage ds service public ou bâtiment administ	Acc.	3	2	4			1	1					
	Tent.		1	1	1			1					
	Total	3	3	5	1		1	2					
Vol au bélièr	Acc.		1	2				1					
	Tent.							1					
	Total		1	2				2					
Cambriolage dans bâtiment (total)	Acc.	46	58	57	40	39	34	34	33	13	13	26	13
	Tent.	16	36	24	19	25	18	25	14	6	14	24	10
	Total	62	94	81	59	64	52	59	47	19	27	50	23

FC Vol autre

		2000	2013	2014	2015	2016	2017	2018	2019	2020	2021	2022	2023
Vol à main armée	Acc.	3	1	3	1	2	3	1		1	1	4	
	Tent.					1	1					1	
	Total	3	1	3	1	3	4	1		1	1	5	
Vol avec violence sans arme	Acc.	3		7	4	5	4	3	2	1	4	3	3
	Tent.			1	1	1				2		2	1
	Total	3		8	5	6	4	3	2	3	4	5	4
Vol dans ou sur un véhicule	Acc.	22	22	29	29	18	11	16	10	9	6	21	8
	Tent.	1	1	1	1	3	2		4	2		6	
	Total	23	23	30	30	21	13	16	14	11	6	27	8



FC Vol autre

		2000	2013	2014	2015	2016	2017	2018	2019	2020	2021	2022	2023
Vol d'armes et explosifs	Acc.	1	2	4	2		2	1		1			1
	Total	1	2	4	2		2	1		1			1
Arrachage de sac à main	Acc.			1									
	Total			1									
Vol à l'arraché	Acc.	1		4	1	1	1	2	1			1	
	Total	1		4	1	1	1	2	1			1	
Vol à la tire	Acc.	10	4	6	6	6	2	1	3			1	1
	Total	10	4	6	6	6	2	1	3			1	1
Vol à l'étalage	Acc.		1			3	2	4	2	2	1		2
	Total		1			3	2	4	2	2	1		2
Vol par ruse	Acc.	7	2	6	5	5	2	1	6	2	3	3	5
	Tent.		1								1	1	1
	Total	7	3	6	5	5	2	1	6	2	4	4	6
Vol de métaux	Acc.	1	8	5	3	4	4	9	3		2	2	1
	Tent.		2	1									
	Total	1	10	6	3	4	4	9	3		2	2	1
Vol sur les chantiers	Acc.	6	8	9	1	1	4	11	4	4	1	6	2
	Tent.		2	1	1		1						
	Total	6	10	10	2	1	5	11	4	4	1	6	2
Home-invasion	Acc.			1									
	Total			1									
Vol d'animaux	Acc.	1	1	1	1	1	2						
	Total	1	1	1	1	1	2						
Vol de cargaison	Acc.			1		2						1	
	Total			1		2						1	



Criminalité ICT

		2000	2013	2014	2015	2016	2017	2018	2019	2020	2021	2022	2023
Fraude de cartes de paiements	Acc.		3	3		4		1	2	3		1	
	Total		3	3		4		1	2	3		1	
Phishing	Acc.						2					2	
	Total						2					2	
Ransomware	Acc.							1	2	1			
	Total							1	2	1			
Shouldersurfing	Acc.					3							
	Total					3							

FC Autre

		2000	2013	2014	2015	2016	2017	2018	2019	2020	2021	2022	2023
Violence contre les métiers d'intérêt général	Acc.			1			1	1	2	1		1	1
	Total			1			1	1	2	1		1	1
Viol collectif	Acc.	1							1				
	Total	1							1				
Graffiti	Acc.		2	2	4		2		2	2	1		
	Total		2	2	4		2		2	2	1		
Dégradation de voiture	Acc.	1	50	42	29	30	23	23	26	30	29	14	15
	Total	1	50	42	29	30	23	23	26	30	29	14	15
Rixe au couteau	Acc.		2	2	3	1	1			1		1	
	Total		2	2	3	1	1			1		1	

PH Violence intrafamiliale (VIF)



PH Violence intrafamiliale (VIF)

		2000	2013	2014	2015	2016	2017	2018	2019	2020	2021	2022	2023
VIF: physique, dans le couple	Acc.	4	16	24	13	25	22	23	24	19	15	22	21
	Total	4	16	24	13	25	22	23	24	19	15	22	21
VIF: physique, envers des descendants	Acc.	3	4	3	7	5	9	3	8	1	9	4	5
	Tent.						1						
	Total	3	4	3	7	5	10	3	8	1	9	4	5
VIF: physique, envers d'autres membres	Acc.	8	5	3	4	3	5	4	4	5	2	2	3
	Tent.	1											
	Total	9	5	3	4	3	5	4	4	5	2	2	3
VIF: sexuelle, dans le couple	Acc.									1			
	Total									1			
VIF: sexuelle, envers des descendants	Acc.	1	1				1	1	1				
	Total	1	1				1	1	1				
VIF: sexuelle, envers d'autres membres	Acc.									1			
	Total									1			
VIF: psychique, dans le couple	Acc.	13	14	10	11	15	14	30	10	18	16	17	21
	Total	13	14	10	11	15	14	30	10	18	16	17	21
VIF: psychique, envers des descendants	Acc.					1	2	1		1			4
	Total					1	2	1		1			4
VIF: psychique, envers d'autres membres	Acc.		1			1			1	2	3		1
	Total		1			1			1	2	3		1
VIF: économique, dans le couple	Acc.			2	2	3		1	2	1	2	8	1
	Tent.									1			
	Total			2	2	3		1	2	2	2	8	1
VIF: économique, envers des descendants	Acc.	2											
	Total	2											
VIF: économique, envers d'autres membres	Acc.	1	4	1	1	2	4	1	2				2
	Total	1	4	1	1	2	4	1	2				2



PH Hormones et dopage

	2000	2013	2014	2015	2016	2017	2018	2019	2020	2021	2022	2023
Dopage humain Acc.		1					1					
Total		1					1					

PH Drogues

	2000	2013	2014	2015	2016	2017	2018	2019	2020	2021	2022	2023
Vente de cocaïne Acc.					1	1	1		1	1		1
Total					1	1	1		1	1		1

	2000	2013	2014	2015	2016	2017	2018	2019	2020	2021	2022	2023
Vente de drogues synthétiques Acc.						2			1		2	2
Total						2			1		2	2

	2000	2013	2014	2015	2016	2017	2018	2019	2020	2021	2022	2023
Production de cannabis (culture) Acc.						1						1
Total						1						1

	2000	2013	2014	2015	2016	2017	2018	2019	2020	2021	2022	2023
Vente de cannabis en grande quantité Acc.						1					1	
Total						1					1	

	2000	2013	2014	2015	2016	2017	2018	2019	2020	2021	2022	2023
Vente-traffic d'héroïne Acc.											3	1
Total											3	1

PH Trafic d'armes

	2000	2013	2014	2015	2016	2017	2018	2019	2020	2021	2022	2023
Commerce et production d'arme à feu et mun. Acc.				1					2			
Total				1					2			

PH Traite des êtres humains

	2000	2013	2014	2015	2016	2017	2018	2019	2020	2021	2022	2023
TEH - exploitation économique Acc.			1									
Total			1									

	2000	2013	2014	2015	2016	2017	2018	2019	2020	2021	2022	2023
TEH - exploitation sexuelle Acc.						1	1	1				
Total						1	1	1				

PH Violence dans l'espace public

	2000	2013	2014	2015	2016	2017	2018	2019	2020	2021	2022	2023
Violence physique (transport public) Acc.	1			1		2	1	2		1		



PH Violence dans l'espace public

		2000	2013	2014	2015	2016	2017	2018	2019	2020	2021	2022	2023
	Total	1			1		2	1	2		1		
Violence physique (voie publique)	Acc.	10	27	19	24	24	10	18	22	8	14	11	14
	Tent.						1						
	Total	10	27	19	24	24	11	18	22	8	14	11	14
Violence physique (autre endroit public)	Acc.	1	1	2	1		1	1		2			1
	Total	1	1	2	1		1	1		2			1
Violence physique (endroit accessible au public)	Acc.	3	2	4		1	3	5	2		3	3	5
	Total	3	2	4		1	3	5	2		3	3	5
Violence sexuelle (voie publique)	Acc.							1	1				1
	Total							1	1				1
Violence sexuelle (autre endroit public)	Acc.										1		1
	Total										1		1
Violence sexuelle (endroit accessible au public)	Acc.		1										
	Total		1										
Violence psychique (transport public)	Acc.				1				1	2			
	Total				1				1	2			
Violence psychique (voie publique)	Acc.	2	17	19	23	12	6	13	9	10	15	20	17
	Total	2	17	19	23	12	6	13	9	10	15	20	17
Violence psychique (autre endroit public)	Acc.	1		2	1	1							
	Total	1		2	1	1							
Violence psychique (endroit accessible au public)	Acc.	3	2	1	3	1	2	1	3			3	2
	Total	3	2	1	3	1	2	1	3			3	2
Vol à main armée (voie publique)	Acc.	2	1		1	1	2						
	Tent.						1						
	Total	2	1		1	1	3						
Vol à main armée (endroit accessible au public)	Acc.					1	1	1		1	1	2	
	Total					1	1	1		1	1	2	



PH Violence dans l'espace public

		2000	2013	2014	2015	2016	2017	2018	2019	2020	2021	2022	2023
Vol avec violence sans arme (voie publique)	Acc.			4	2	4	2	1	1		1	2	1
	Tent.			1									1
	Total			5	2	4	2	1	1		1	2	2
Vol avec violence sans arme (endr. acces. au pub.)	Acc.			1	1		1	2					
	Tent.					1							
	Total			1	1	1	1	2					

PH Autre

		2000	2013	2014	2015	2016	2017	2018	2019	2020	2021	2022	2023
Faux policiers	Acc.							1					
	Total							1					
Cyberharcèlement	Acc.	1	13	12	11	10	16	12	10	15	24	20	21
	Total	1	13	12	11	10	16	12	10	15	24	20	21
Fraude à l'identité	Acc.	3			2	4	3	2	2	7	2	4	3
	Tent.					1	1		1				
	Total	3			2	5	4	2	3	7	2	4	3

STATISTIQUES POLICIERES DE CRIMINALITE

LIEU DE PERPETRATION: COMMUNE

Engis

***ANNEXE IV: FAITS ENREGISTRES
NON CRIMINELS***



Engis

Faits non criminels

Maladies / Décès / Disparition

	2000	2013	2014	2015	2016	2017	2018	2019	2020	2021	2022	2023
Suicide	4	3	5	5	3	6	5	5	3	4	4	9
Personne malade	7	4	2	1	3	2	1	4	3		3	
Décès suspect			1	1		1	1			1		
Décès naturel		4		2	1				1		1	3
Disparition (personne disparue)	4		1	6	3	1	2	1	2	3	3	2
Accident (sauf roulage)		5	4	1						1	1	
Sécurité des travailleurs (accident du travail)												1
Total	15	16	13	16	10	10	9	10	9	9	12	15

Appels

	2000	2013	2014	2015	2016	2017	2018	2019	2020	2021	2022	2023
Alarme	1											
Appels	3		2			1						1
Total	4		2			1						1

Problèmes sociaux

	2000	2013	2014	2015	2016	2017	2018	2019	2020	2021	2022	2023
Différends familiaux	19	6	12	7	6	8		2	5	2	9	5
Différend (pas de coups)	24	21	4	9	1	1	3	3	1			
Affaire civile	5	2	4	2								
Protection de la jeunesse	4	11	11	4	2	3	1	2	2		2	
Autres	4	2			1	4	1			2		1
Total	56	42	31	22	10	16	5	7	8	4	11	6



Catastrophes

	2000	2013	2014	2015	2016	2017	2018	2019	2020	2021	2022	2023
Fuite de gaz											1	
Inondation	1											
Dégâts eau	1											
Autres						1						
Total	2					1					1	

Ordre public

	2000	2013	2014	2015	2016	2017	2018	2019	2020	2021	2022	2023
Troubles		2	2			1						
Total		2	2			1						

Agissements suspects

	2000	2013	2014	2015	2016	2017	2018	2019	2020	2021	2022	2023
	3	7	5	4	4	2	3		2		1	1
Total	3	7	5	4	4	2	3		2		1	1

Objets trouvés

	2000	2013	2014	2015	2016	2017	2018	2019	2020	2021	2022	2023
									1		1	1
Total									1		1	1

Objets perdus

	2000	2013	2014	2015	2016	2017	2018	2019	2020	2021	2022	2023
	8	107	99	92	95	107	112	88	97	88	116	117
Total	8	107	99	92	95	107	112	88	97	88	116	117



Autres non-infractions

	2000	2013	2014	2015	2016	2017	2018	2019	2020	2021	2022	2023
Non-respect des conditions			1						2			1
Procès-verbal d'information	7	38	27	9	6	3				2	1	
Notification		8	9	15	15	11	14	11	18	11	12	3
Demande signalement surveillance électronique											3	12
Fonction de contrôle armes			1	1		1	1					
Total	7	46	38	25	21	15	15	11	20	13	16	16